




**DIRECCIÓN XERAL DE
SAÚDE PÚBLICA**
Memoria 2016-2017



**DIRECCIÓN XERAL DE
SAÚDE PÚBLICA** 
Memoria 2016-2017





Coordinación

Emma Fernández Nogueira

Edita

Dirección Xeral de Saúde Pública

<http://dxsp.sergas.es>
saude.publica@sergas.es


Maquetación

Idear Comunicación Visual

Índice

	05	PRESENTACIÓN
ÁREA PRIMEIRA	07	INFORMACIÓN XERAL
	07	1.1. Estrutura e cadro de persoal
	09	1.2. Misión, valores e obxectivos estratéxicos
	10	1.3. Sistemas de información de saúde pública
	13	1.4. Publicacións na web
ÁREA SEGUNDA	17	INFORMACIÓN POR SERVIZOS
	17	2.1. Servizo de Coordinación da Xestión
	21	2.2. Servizo de Epidemioloxía
	25	2.3. Servizo de Control de Enfermidades Transmisibles
	35	2.4. Servizo de Xestión de Procesos e Indicadores de Saúde Pública
	37	2.5. Servizo de Seguridade Alimentaria
	40	2.6. Servizo de Sanidade Ambiental
	48	2.7. Servizo de Protección Radiolóxica
	50	2.8. Servizo de Control e Auditorías
	55	2.9. Servizo de Laboratorio de Saúde Pública de Galicia
	57	2.10. Servizo de Estilos de Vida Saudables e Educación para a Saúde
	62	2.11. Servizo de Programas Poboacionais de Cribado
	72	2.12. Servizo de Prevención de Condutas Aditivas
ÁREA TERCEIRA	81	ÍNDICE DE TÁBOAS





PRESENTACIÓN

Investir en saúde é unha opción política. A saúde non pode asegurárselle a ninguén, nin a felicidade, nin o amor, nin a intelixencia, nin a autoestima, nin outros bens e valores fronte aos cales, desde as institucións públicas, o que debemos asumir é a responsabilidade de facilitar a súa consecución.

Nesta memoria dos anos 2016 e 2017, as máis de setecentas persoas que traballamos en Saúde Pública en Galicia quixemos reflectir o traballo levado a cabo co obxectivo de defender a saúde da poboación galega, así como incrementar e evitar a perda desta, é dicir, traballamos na protección e promoción da saúde e na prevención de enfermidades.

Defendemos a saúde da cidadanía co Plan de vixilancia dos factores de risco ambiental, coa xestión do Sistema de Alerta Epidemiolóxica de Galicia (SAEG) e das Redes de alerta alimentaria e de substancias e produtos químicos, coa posta en marcha do novo Plan de control oficial en materia de seguridade alimentaria e sanidade ambiental, cos Programas de garantía de calidade do control oficial e do Laboratorio de Saúde Pública e coa avaliación dos Programas de garantía de calidade das instalacións de radioterapia, medicamento nuclear ou radiodiagnóstico.

Igualmente, presentamos as accións realizadas para incrementar a nosa saúde a través dos programas de fomento de estilos de vida saudables, das actividades de prevención e control de trastornos aditivos e da actividade inspectora para o control da normativa referente ao consumo de tabaco.

Tamén recolleemos nesta memoria as actividades do Programa galego de vacinacións, coa implantación dun novo calendario infantil e a posta en marcha do calendario do adulto do Programa galego de prevención e control da tuberculose, da Estratexia de prevención e control da infección VIH/sida en Galicia e dos Programas poboacionais de cribado, destacando a extensión a toda Galicia do cribado de cancro de colon. Todos eles comparten un obxectivo común, evitar a perda de saúde da poboación galega.

Asemade, para orientar as accións anteriores, dispoñemos dos Sistemas de Información en Saúde no eido da vixilancia epidemiolóxica e, para facilitar a realización destas, temos un servizo que efectúa a coordinación da xestión económica e orzamentaria, das publicacións oficiais da dirección, dos sistemas loxísticos de aprovisionamento, dos sistemas de comunicación interna da dirección xeral e dos programas de formación para o persoal da dirección. É tamén o servizo encargado da coordinación do procedemento sancionador en materia de saúde pública.

Contamos cunha web estruturada por áreas temáticas, onde se publican contidos propios. Ademais, temos unha serie de webs temáticas con información concreta sobre temas de interese.

Finalmente, como director deste equipo, quero agradecer o bo facer e o esforzo de todas as miñas compañeiras e de todos os meus compañeiros e tamén dedicar aquí un cariñoso recordo para as persoas que contribuíron co seu traballo á saúde pública e que por unha ou outra razón xa non están con nós.

Andrés Paz-Ares Rodríguez
Director xeral de Saúde Pública

01



INFORMACIÓN XERAL

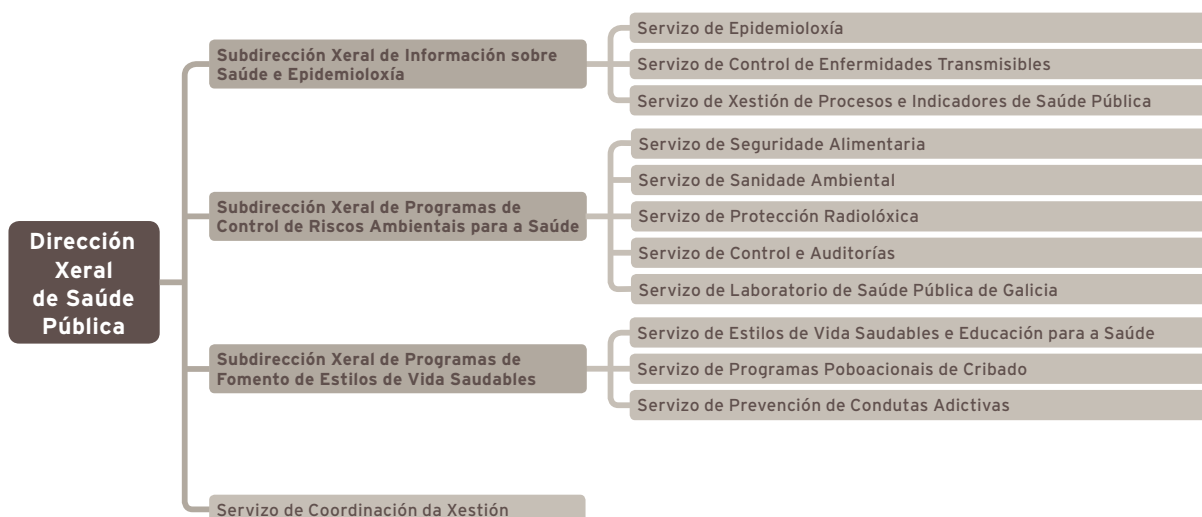
1.1. ESTRUTURA E CADRO DE PERSOAL

A distribución das diferentes unidades da dirección xeral reflicte unha nova estrutura coa incorporación das modificacións sinaladas no Decreto 112/2015 (cuxos efectos se produciron a partir do 1 de xaneiro de 2016).

O novo decreto establece que a organización pasará a denominarse Dirección Xeral de Saúde Pública, xa que as competencias do Servizo da Axencia de Avaliación de Tecnoloxías Sanitarias e da Unidade de Innovación en Saúde pertencerán á nova Axencia Galega para a Xestión do Coñecemento en Saúde.

Ademais, co novo decreto, a dirección xeral pasará a ter tres subdireccións en lugar de catro; desaparece a Subdirección Xeral de Xestión e os catro servizos que a conformaban cambian de dependencia: o Servizo de Coordinación dependerá da propia dirección; o Servizo de Control e Auditorías e o Servizo de Laboratorio de Saúde Pública de Galicia pasan á Subdirección Xeral de Programas de Control de Riscos Ambientais para a Saúde; e o Servizo de Xestión dos Procesos de Saúde Pública (que en diante será Servizo de Xestión de Procesos e Indicadores de Saúde Pública) pasará á Subdirección Xeral de Información sobre Saúde e Epidemioloxía.

A continuación detállase a estrutura da Dirección Xeral de Saúde Pública e o cadro de persoal:



Organigrama da Dirección Xeral de Saúde Pública, segundo a estrutura establecida cos seguintes decretos: Decreto 41/2013, do 21 de febreiro, polo que se establece a estrutura orgánica da Consellería de Sanidade (DOG nº 46, do 6 de marzo), modificado polo Decreto 112/2015, do 31 de xullo, polo que se crea a Axencia Galega para a Xestión do Coñecemento en Saúde e se aproban os seus estatutos (DOG nº 157, do 19 de agosto).

ESTRUTURA E CADRO DE PERSOAL

Táboa 1. Cadro de persoal da Dirección Xeral de Saúde Pública	Persoal de apoio¹	Persoal técnico²	Persoal directivo³	TOTAL
DIRECCIÓN	1	0	1	2
Servizo de Coordinación da Xestión	4	2	1	7
SUBDIRECCIÓN XERAL DE INFORMACIÓN SOBRE SAÚDE E EPIDEMIOLOXÍA	1	0	1	2
Servizo de Epidemioloxía	2	10	1	13
Servizo de Control de Enfermidades Transmisibles	2	8	1	11
Servizo de Xestión de Procesos e Indicadores de Saúde Pública	0	0	1	1
SUBDIRECCIÓN XERAL DE PROGRAMAS DE CONTROL DE RISCOS AMBIENTAIS PARA A SAÚDE	1	0	1	2
Servizo de Seguridade Alimentaria	4	10	1	15
Servizo de Sanidade Ambiental	2	6	1	9
Servizo de Protección Radiolóxica	0	0	1	1
Servizo de Control e Auditorías	1	6	1	8
Servizo de Laboratorio de Saúde Pública de Galicia	3	44	1	48
SUBDIRECCIÓN XERAL DE PROGRAMAS DE FOMENTO DE ESTILOS DE VIDA SAUDABLES	0	0	1	1
Servizo de Estilos de Vida Saudables e Educación para a Saúde	0	4	1	5
Servizo de Programas Poboacionais de Cribado	6	10	1	17
Servizo de Prevención de Condutas Adictivas	1	3	1	5
TOTAL DIRECCIÓN	28	103	16	147

Reconto realizado en xuño de 2018.

Fonte: Directorio da DXIXSP na Intranet da Xunta de Galicia, directorio da DXIXSP na Intranet da Consellería de Sanidade.

1 Persoal de apoio: persoal administrativo, informático/a, telefonista, ordenanza, condutor/a, etc.

2 Persoal técnico de profesións sanitarias (medicina, farmacia, veterinaria, psicoloxía, enfermería, hixienista dental, persoal técnico de laboratorio, persoal técnico de raios, auxiliar sanitario, etc.) e de profesións non sanitarias (estatísticos/as, documentalistas, etc.).

3 Directora xeral, subdirectores/as e xefes/as de servizo.

Ademais a dirección xeral conta con 2 persoas colaboradoras no Servizo de Epidemioloxía.

1.2. MISIÓN, VALORES E OBXECTIVOS ESTRATÉGICOS

De acordo co documento Estratexia da Dirección Xeral de Innovación e Xestión da Saúde Pública (DXIXSP), de maio de 2012, a misión desta dirección xeral é vixiar, fomentar, protexer e contribuír a mellorar a saúde da poboación galega, a través:

- Da planificación das diferentes actuacións que contribúan a mellorar a saúde, a asegurar o libre exercicio dos dereitos e deberes sanitarios da cidadanía, e a garantir a prestación de saúde pública (as mesmas oportunidades para previr enfermidades, e promover o mantemento e mellora da saúde de toda a poboación galega).
- Do desenvolvemento de actuacións comunitarias para o control dos riscos de enfermarse por problemas asociados a determinantes da saúde modificables.

Para o desenvolvemento desta misión compartimos os seguintes **valores**:

- Traballo en equipo, en coordinación con toda a consellería.
- Equidade, na xestión dos intereses colectivos.
- Eficiencia, na utilización dos recursos.
- Mellora continua da calidade técnica e da calidade de xestión.
- Traballo acorde co coñecemento dispoñible en cada momento.
- Traballo orientado a resultados para a comunidade.

Establecéronse nove **obxectivos estratéxicos**:

1. Debemos lograr que a nosa organización sexa recoñecida pola sociedade. A imaxe que a cidadanía teña da nosa organización preocúpanos e tamén nos ocupa.
2. Debemos ser referentes na toma de decisións sobre saúde, para o cal necesitamos que outras organizacións colaboradoras, especialmente o Servizo Galego de Saúde, nos vexan como necesarios para a consecución dos seus obxectivos, e responder adecuadamente ás súas expectativas.
3. Debemos ser unha organización innovadora, tanto en aspectos técnicos como de xestión.
4. Debemos iniciar e desenvolver políticas e accións que sexan sustentables economicamente, polo que a sustentabilidade será un claro criterio de darlles prioridade ás nosas accións.
5. Debemos ser unha organización efectiva na mellora da saúde da poboación, polo que debemos ser eficaces, pero tamén, como xestores públicos que somos, debemos ser referentes na xestión eficiente das persoas, das alianzas e dos recursos.
6. Debemos asumir entre os nosos obxectivos que os nosos profesionais estean satisfeitos do seu traballo e que se sintan valorados pola organización e pola cidadanía.
7. Debemos convencer o sistema sanitario de que somos moi útiles na consecución de obxectivos comúns, e avaliar o impacto do investimento realizado en saúde pública nos resultados económicos do sistema sanitario.
8. Debemos esforzarnos en medir o noso impacto real na saúde, e demostrar que somos capaces de contribuír, de maneira clara e obxectiva, na mellora dos resultados en saúde do sistema sanitario.
9. Debemos ter capacidade de influencia, tanto nos organismos sanitarios autonómicos como nos nacionais e europeos.

1.3. SISTEMAS DE INFORMACIÓN DE SAÚDE PÚBLICA

En consonancia coa Lei 8/2008, de saúde de Galicia, cando fala (artigo 71) do Sistema de Información de Saúde de Galicia, e tendo en conta as competencias asignadas á Dirección Xeral de Saúde Pública (DXSP), lévanse anos traballando na conformación e mellora dos sistemas de información que dependen desta dirección xeral, seguindo estas liñas directrices:

- Integración dos sistemas entre si, de maneira que elimine duplicidades, asegure compartir os datos e permita a cada parte centrarse nos aspectos da información que constitúen a esencia do seu traballo (que están baixo a súa competencia directa), de xeito que cada mellora parcial repercuta no conxunto dos sistemas.
- Integración co resto das aplicacións corporativas da Consellería de Sanidade e do Servizo Galego de Saúde, que permita e asegure verdadeiras sinerxías nos sistemas.
- Utilización dos estándares corporativos, seguindo os criterios establecidos por arquitecturas tecnolóxicas na análise, deseño, programación, implantación e mantemento das diferentes aplicacións da DXSP.
- Uso dos Sistemas de Información de Análises Complexas (SIAC) como ferramenta de explotación dos datos.
- Accesibles con independencia da localización, o que orienta cara ao uso de clientes lixeiros e contornos web.

Baixo estas premisas véñse desenvolvendo un intenso traballo de integración e renovación tecnolóxica nos diferentes sistemas existentes. Poderíamos destacar os seguintes fitos:

No ámbito da seguridade alimentaria e ambiental:


- HERME: sistema de información da actividade inspectora de saúde pública. Realizouse unha adaptación de datos e clasificacións ao novo Plan Nacional PNCOA 2016-2020; despregáronse e estabilizáronse novas versións evolutivas de HERME, tanto na súa versión básica como no módulo web de HERME (HEWEB); revisouse o seu modelo funcional para posibilitar unha nova versión con importantes melloras; facilitouse a tramitación electrónica dos censos (vía REXEL); facilitouse a integración dos traballos realizados por TRAGSA en zonas de baño (vía web).
- LABSP: sistema de xestión da actividade dos laboratorios de Saúde Pública. Mellorouse a xestión de facturación, simplificáronse os procesos de remisión de mostras desde HERME e realizouse o mantemento evolutivo dos sistemas.
- SEMAGA: aplicativo de aseguramento da rastrexabilidade nos matadoiros de Galicia. Mantemento evolutivo do sistema; estudo funcional de melloras da integración con HERME; realización do estudo de reposición de material do sistema.

No ámbito dos programas de cribado poboacional:

- Sistema de Información do Cribado do Cancro de Mama (SICMA): migración das funcionalidades do sistema á nova plataforma de xestión dos cribados poboacionais (CRIIS) e mantemento evolutivo.
- Cribado de xordeira. Implantación do desenvolvemento da capa de funcionamento de E-neonatos coa integración completa con cribado neonatal e metabolopatías. Melloras nas cargas de datos de cribado de xordeira dos hospitais privados, a través de VAWEB.
- Metabolopatías (MTBLP). Implantación da capa de funcionamento de E-neonatos coa integración completa, melloras na integración de MTBLP con Tarxeta Sanitaria e desvinculación da dirección do poboacional en ambos os sistemas; evolución funcional do sistema para adaptalo aos cambios na carteira de servizos do cribado, e, en paralelo, evolución tecnolóxica para adaptalo aos cambios no contorno.
- Cribado do cancro de colon: implantación do aplicativo de xestión do cribado (CRIIS), nas Eoxis de Vigo e A Coruña; desenvolvemento de melloras evolutivas para todo o programa, incluíndo estudo da integración con outros sistemas (poboacional, cita atención hospitalaria, EOS -informe de anatomía patolóxica-, IANUS -informe colon- e CMBD entre outros).

No ámbito da vixilancia epidemiolóxica e control de enfermidades transmisibles:

- VIXÍA: sistema de información de vixilancia epidemiolóxica. Implantación de novos formularios de enfermidades (Sífilis, Hepatite). Deseño funcional para facilitar rexistro unificado VIH/Sida e o rexistro de resistencias antimicrobianas nos casos de pacientes con EPC (enterobacterias produtoras de carbapenemes). Melloras na integración co HEXIN.
- REGAT: Rexistro Galego de Tumores. Incorporación de novas fontes de datos (mortalidade a través do CARON). Incorporación de filtros para detección de casos prevalentes. Carga de datos para calcular a incidencia do cancro de mama 2016.
- SITUB: Sistema de información do programa galego de control da tuberculose. Mantemento correctivo/evolutivo. Melloras nas explotacións de datos (SIAC-TB).
- Rexistro de vacinas (RVACU) e módulo web de vacinas (VAWEB). Mantemento evolutivo dos sistemas: novas versións de RVACU e de VAWEB, mellora continua do SIAC de vacinas e formación aos usuarios para un uso máis eficiente da ferramenta, consolidación do rexistro da facturación no sistema RVACU e adaptación ás necesidades do servizo, integración do rexistro de información neonatal no sistema dos hospitais privados (VAWEB). Participación no deseño e adaptación da *app* de vacinas (VACGAL) a publicar en 2018 en versións para Android e iOS.
- Campaña de gripe. Melloras buscando un aumento na facilidade de uso da aplicación e unha resposta máis rápida do rexistro vía web. Melloras na explotación dos datos a través do SIAC.
- Rexistro de mortalidade (CARON). Implantación completa do proceso de envío de datos ao sistema IRIS (sistema de codificación automática da causa de morte), e desenvolvemento de melloras para a realización da xestión integrada con este sistema.



No ámbito dos programas de prevención das drogo dependencias:

- SAPIS (Sistema de Avaliación dos Programas de Prevención e Incorporación Social): sistema que permite xestionar os programas e intervencións que se desenvolven na área de prevención e reinserción do Plan de Galicia sobre Drogas. Implantación dunha nova versión.

Ámbito xenérico:

- IANSP: módulo deseñado para permitir o acceso e xestión dos datos dos sistemas de saúde pública dentro da historia clínica electrónica (IANUS): melloras nos informes de seguimento dos programas de cribado (xordeira e metabolopatías) e da campaña de gripe.
- HEXIN (Sistema integrado de información e xestión de datos clínicos e epidemiolóxicos): continuación no desenvolvemento caso de uso: vixilancia sindrómica, estendendo o escenario demostrador a varios hospitais.
- InNoCBR (sistema intelixente para a detección e clasificación de casos de infección nosocomial): adaptación do sistema para a súa implantación dentro da rede corporativa do Sergas como un aplicativo máis, para o seu despregamento no resto de hospitais.

1.4. PUBLICACIÓNS NA WEB

A Dirección Xeral de Saúde Pública (DXSP) posúe, dentro da web corporativa do sistema sanitario de Galicia (Consellería de Sanidade/Servizo Galego de Saúde), unha web propia estruturada por áreas temáticas, onde publica contidos propios. Ademais, ten unha serie de webs temáticas con información concreta sobre temas de interese.

WEB	TIPO	URL
Saúde Pública	Web principal	http://dxsp.sergas.gal/
Gripe	Web temática	https://gripe.sergas.es/
Cóidate-cóidame	Web temática	https://coidatecoidame.sergas.es/
Xente con vida	Web temática	https://xenteconvida.sergas.gal/

O obxectivo destas publicacións de contidos é o de poñer á disposición das persoas interesadas, xa sexan profesionais da saúde ou público en xeral, o coñecemento xerado por esta dirección no desempeño das súas funcións de promoción, protección e vixilancia da saúde. Toda a información e material (documentos, imaxes, vídeo, audio...) segue as pautas marcadas polas instrucións corporativas de publicación de contidos dixitais, así como a lexislación vixente en materia de accesibilidade á información das administracións públicas e a utilización de estándares abertos.

Así mesmo, esta dirección xeral, publica na [intranet corporativa](#) da Consellería de Sanidade/Servizo Galego de Saúde os contidos e documentación xerada que non é de acceso público e/ou os contidos de xestión interna pertinentes (sirva como exemplo o uso que fan da intranet os servizos de inspección en seguridade alimentaria e ambiental a través da Inspeweb).

A administración do portal web da dirección xeral e da intranet corporativa correspóndelles aos servizos informáticos da Consellería de Sanidade/SERGAS. A publicación de información nos distintos apartados da páxina web principal, das webs temáticas e da intranet é responsabilidade das unidades administrativas correspondentes (servizos e subdireccións) e a coordinación destes, así como a comunicación cos servizos de publicación lle corresponde á figura do administrador de contidos (excepto Inspeweb que se xestiona directamente desde o Servizo de Control e Auditorías).

Así mesmo, existe un equipo de traballo, formado por persoal da dirección xeral, que se encarga das decisións corporativas (estrutura da páxina web, deseño...) e da coordinación das unidades na súa comunicación cos administradores de contidos.

As táboas que aparecen a continuación mostran o número de publicacións realizadas durante os anos 2016 e 2017, así como información adicional sobre accesos aos contidos, tempos de acceso e os contidos máis consultados.

PUBLICACIÓNS NA WEB E NA INTRANET



Táboa 2. Publicacións

	TOTAL 2016	TOTAL 2017
Epidemioloxía	1.423	1.285
Control de Enfermidades Transmisibles	267	259
Xestión de Procesos e Indicadores de Saúde Pública	17	3
Seguridade Alimentaria	30	6
Sanidade Ambiental	356	248
Protección Radiolóxica	9	0
Control e Auditorías	0	0
Laboratorio de Saúde Pública de Galicia	15	13
Estilos de Vida Saudables e Educación para a Saúde	96	69
Programas Poboacionais de Cribado	19	9
Prevenición de Condutas Adictivas	46	48
Coordinación de Xestión	0	0
Total	2.278	1.950
Número de visitas	389.032	446.895
Tempo medio de visualización	1:18	1:21

WEB SAÚDE PÚBLICA

Táboa 3. Publicacións ás que máis se accedeu 2016-2017**2016**

WEB SAÚDE PÚBLICA	1º	EPIDAT
	2º	Programa Galego de Vacinación
	3º	Calendario oficial actual
	4º	Vacinación infantil
	5º	Campaña 2016 VIH

WEB GRIPE	1º	Información básica de campaña
	2º	Coberturas vacinais
	3º	Informes actividade gripal
	4º	Procedemento de solicitude de vacinas
	5º	Presentación oficial da campaña

WEB CÓIDATE CÓIDAME	1º	Calendario de vacinación
	2º	Introdución progresiva de alimentos
	3º	Dereitos laborais embarazo e lactación
	4º	Táboas de crecemento
	5º	Desenvolvemento psicomotor

2017

WEB SAÚDE PÚBLICA	1º	Campaña 2017 VIH
	2º	EPIDAT
	3º	Calendario de vacinación infantil
	4º	Programa Galego de Vacinación
	5º	Programa de detección precoz do cancro colorrectal

WEB GRIPE	1º	Información básica da campaña
	2º	Que debemos saber sobre a vacina
	3º	Instrución da campaña
	4º	Quen debe vacinarse
	5º	Informes de actividade gripal

WEB CÓIDATE CÓIDAME	1º	Calendario de vacinación
	2º	Dereitos laborais embarazo e lactación
	3º	Introdución progresiva de alimentos
	4º	Táboas de crecemento
	5º	Vixiar desenvolvemento psicomotor



INFORMACIÓN POR SERVICIOS

2.1. SERVICIO DE COORDINACIÓN DA XESTIÓN

Correspóndenlle as seguintes **funcións**:

- a) A coordinación da xestión económica e orzamentaria, das actividades de deseño e produción das publicacións oficiais da dirección xeral, dos sistemas loxísticos de aprovisionamento e dos sistemas de comunicación interna da dirección xeral.
- b) A coordinación e apoio no deseño dos programas de formación para o persoal da dirección xeral a aquel outros aspectos da xestión de persoal, sen prexuízo das competencias atribuídas a outras unidades da Consellería, e en xeral, todas aquelas funcións que, dentro de seu ámbito, lle sexan asignadas.
- c) Coordinación do procedemento sancionador en materia de saúde pública.

Actividades máis destacadas

1. Xestión Económica:

- Coordinación da elaboración dos orzamentos e control do estado de execución destes, así como elaboración de informes mensuais.
- Control inicial das facturas recibidas para os distintos servizos da dirección xeral e rexistro no programa de facturación.
- Asesoramento, revisión e control na tramitación dos expedientes económicos.
- Elaboración e seguimento de expedientes económicos.
- Supervisión e seguimento de concursos e convenios.
- Asesoría en compras e elaboración de expedientes para contratación.
- Coordinación e tramitación das diferentes descentralizacións que se fan tanto a hospitais como as diferentes xefaturas provinciais.
- Solicitude das transferencias de crédito para levar a termo os programas da dirección xeral que se realizan nos hospitais (cribado).

SERVIZO DE COORDINACIÓN DA XESTIÓN

- Tramitación das xeracións de crédito e das incorporacións.
- Axudas de custo:
 - Tramitación de expedientes económicos do persoal (horas extra, gratificacións).
 - Tramitación centralizada e control de todas as axudas de custo correspondentes a persoal da dirección xeral.
- 2. Revisión e asesoramento de publicacións da DXSP:
 - Coordinación das actividades de deseño e tramitación de autorizacións á Comisión de Publicacións: control das distintas coleccións, numeración, envío ao Comité de Publicacións e Seguimento.
 - Coordinación, deseño, edición e distribución da Carpeta de Saúde Infantil. Actualización da páxina web.
- 3. Coordinación de actividades comúns a toda a dirección xeral:
 - Coordinación de servizos comúns: servizos urxentes, paquetería, restaurantes...
 - Coordinación e control do almacén central de aprovisionamento.
 - Coordinación das distribucións e envíos dos materiais da dirección xeral.
 - Cooperación na organización de congresos e xornadas.
- 4. Exercer as competencias que lle corresponden á Dirección Xeral de Saúde Pública en materia sancionadora:
 - Resolución e seguimento dos expedientes sancionadores graves da dirección xeral (tabaco, alcohol, alimentaria e ambiental), incoados nas xefaturas territoriais.
 - Reclamacións das sancións non-pagadas ante a Consellería de Facenda.
- 5. Supervisión da xestión e liquidación das taxas por prestación dos servizos adscritos á DXSP.
- 6. Coordinación e apoio no deseño dos programas de formación da dirección xeral:
 - Recepción da proposta de formación das diferentes unidades.
 - Unificación de propostas de formación.
 - Elevar a proposta de formación á dirección para a súa aprobación.
 - Remisión da proposta á Axencia de Coñecemento en Saúde (ACIS) e relación coa ACIS en todas as cuestións relativas á formación do persoal de Saúde Pública.
 - Control da realización dos cursos.
 - Coordinación e organización de sesións técnicas.
 - Outras actividades de formación.

Participación en grupos de traballo e reunións

- Asistencia ás mesas de contratación relativas a expedientes da dirección xeral.
- Seguimento Proxecto Life.

Asistencia a congresos, xornadas e cursos

- Participación nas sesións organizadas polo Servizo Técnico Xurídico en relación cos expedientes sancionadores.
- Asistencia de persoal do Servizo ao Congreso de Letrados das Comunidades Autónomas en materia sancionadora en maio de 2016 (Madrid).
- Asistencia ás xornadas sobre Lei 39 e 40 na EGAP.
- Cursos Lei 39 e 40.
- Asistencia a Cursos de Formación sobre contratación “Nova Directiva Europea”.
- Asistencia a Xornada de Vacinas en Santander.
- Curso sobre compra pública innovadora.

SERVIZO DE COORDINACIÓN DA XESTIÓN

Indicadores

Táboa 4. Actividade do Servizo de Coordinación		2015	2016	2017
	% de cambio do orzamento inicial ¹ do ano actual respecto ao do ano anterior	0,74%	-22,50%	18,17%
	% de cambio do orzamento final ² do ano actual respecto ao do ano anterior	4,05%	-22,53%	0,64%
	% do orzamento executado sobre o orzamento final	76,30%	95,33%	97,67%
	N.º de PX ³	68	80	62
	% de modificación entre aplicacións	25,66%	12,89%	15,59%
	N.º de expedientes tramitados no ano	265	306	226
Xestión económica	Concursos	19,32%	14,05%	20,35%
	Convenios	2,27%	1,96%	3,10%
	ADOK	76,89%	82,68%	73,02%
	Subvencións	1,52%	0,98%	2,65%
	Consello		0,33%	0,44%
	Encomenda			0,44%
	Gasto en axudas de custo	55.858,74 €	35.573,29 €	41.480,04 €
	% de cambio do gasto en axudas de custo do ano actual respecto ao ano anterior	-1,23%	-36,32%	16,60%
	Facturas rexistradas no SEF	1.596	1.624	1.469
Expedientes sancionadores	N.º de expedientes iniciados e resoltos na dirección xeral	2	6	3
	N.º de expedientes iniciados en xefaturas territoriais e resoltos na dirección xeral	379	330	336
	N.º total de expedientes resoltos na dirección xeral	381	336	339
	N.º de expedientes non pagados remitidos a Facenda	119	259	115
Reclamacións patrimoniais	N.º de expedientes tramitados	1	1	1
Publicacións	N.º de publicacións presentadas á comisión	14	34	20
	N.º de publicacións con autorización denegada/n.º de publicacións presentadas	0/14	0/34	0/20
Formación	N.º de cursos solicitados/n.º cursos realizados	5/5	6/6	8/8
	N.º de sesións técnicas	6	0	13

1 Orzamento inicial: orzamento aprobado no Parlamento e publicado no DOG.

2 Orzamento final: orzamento inicial + xeracións de crédito + incorporacións de fondos finalistas + PX - recortes ou diminucións.

3 PX: documento que aumenta ou diminúe o orzamento entre dúas aplicacións vinculadas. Ademais dos PX fixéronse unha serie de transferencias entre aplicacións.

2.2. SERVIZO DE EPIDEMIOLOXÍA

Funcións (Decreto 41/2013)

- a) A xestión dos sistemas de información de saúde pública e da Rede Galega de Vixilancia en Saúde Pública.
- b) A xestión e control de abrochos epidémicos, alertas e crises sanitarias, mediante a coordinación e o seguimento do Sistema de alerta epidemiolóxica de Galicia.
- c) O asesoramento e a promoción da formación en materia de método epidemiolóxico.
- d) En xeral, aquelas outras que, dentro do seu ámbito, lle sexan asignadas.

Accións máis destacables de 2016 e 2017

Actividades

- Primeiros indicadores do sistema de vixilancia das enfermidades crónicas de Galicia.
- Establecemento da primeira fase da rede galega de vixilancia de vectores: mosquitos.
- Mantemento do sistema de vixilancia da efectividade da vacinación fronte ao VPH.
- Publicación do primeiro informe realizado cos datos do Rexistro Galego de Tumores.
- Realización da enquisa do SICRI de 2016: monográfica sobre embarazo, parto e primeiros meses da vida.
- Realización da enquisa do SIX de 2017.

Informes e publicacións

- Abrocho de farinxite estreptocócica de probable orixe alimentaria.
- Incidencia de enfermidade invasora por gram negativos resistentes a carbapenems en Galicia en 2013 e 2014.
- Cambios no consumo de tabaco en Galicia nos últimos anos.
- A síndrome hemolítica-urémica en Galicia de 2010 a 2014.
- A gripe en Galicia na tempada 2015/16.
- Ingresos con gripe confirmada en Galicia na tempada 2015/16.
- Listeriose en humanos e alimentos en Galicia, 2009-2015.
- A infección gonocócica en Galicia en 2015.
- Mortalidade por suicidio en Galicia: 1980-2014.
- Plan español de control das resistencias a antimicrobianos.
- Indicadores de uso de antibióticos en atención primaria no PRAM.
- Aproximación ao uso ambulatorio de antibióticos en Galicia durante 2015.

SERVIZO DE EPIDEMIOLOXÍA

- Uso ambulatorio de antibióticos en Galicia de 2007 a 2015.
- Abrochos de enfermidade de orixe alimentaria en Galicia no período 2010/2014.
- Abrochos por norovirus notificados en Galicia no quinquenio 2010/14.
- A sífilis en Galicia de 1982 a 2015.
- Incidencia do cancro de mama en Galicia no ano 2015.
- Como resumir o estado de saúde da poboación en Galicia de 2005 a 2015.
- Prevalencia autodeclarada de diabetes, hipertensión e hipercolesterolemia en Galicia no ano 2015.
- A varicela e o herpes zóster en Galicia de 2012 a 2016.
- Ingresos hospitalarios por varicela en Galicia de 2012 a 2015.
- A gripe en Galicia na tempada 2016/17.
- Ingresos con gripe confirmada en Galicia na tempada 2016/17.
- A enfermidade pneumocócica invasora en Galicia, 2015-2016.
- A infección gonocócica en Galicia en 2016.
- Cambios na prevalencia de factores de risco para a saúde na mocidade de Galicia: 2007-2014.
- Resistencias a antibióticos prioritarias, Galicia 2015/16.
- Incidencia de enfermidade invasora por gram negativos resistentes a carbapenemes en Galicia en 2015 e 2016.
- Aproximación ao uso ambulatorio de antibióticos en Galicia durante 2016.
- Efectividade da vacinación fronte ao VPH en Galicia: 2014-2017.
- Vixilancia da circulación do virus sincitial respiratorio en Galicia: revisión 2017.

Participación en grupos de traballo e reunións

- Relatorio de vixilancia epidemiolóxica do Consello Interterritorial de Saúde.
- Grupo de traballo de vixilancia da gripe en España.
- Grupo de traballo da SEE sobre tabaquismo.
- Grupo de traballo da SEE sobre vixilancia en saúde pública.

Formación impartida

- Como certificar a causa de defunción (EOXI de Santiago).

Asistencia a congresos, xornadas e cursos

Reunións anuais da Sociedade Española de Epidemioloxía (SEE): 14 comunicacións.

Indicadores

Táboa 5. Publicacións periódicas do Servizo de Epidemioloxía	2013	2014	2015	2016	2017
N.º de BEG ¹	6	6	6	6	6
N.º de Venres Epidemiolóxicos ²	26	26	28	27	26

1 Boletín Epidemiolóxico de Galicia: publicación bimensual que supón 3 números ao semestre.

2 Venres Epidemiolóxicos: publicación electrónica breve sobre vixilancia que é bisemanal.

Táboa 6. Seguimento de certas enfermidades de declaración obrigatoria			2007	2008	2009	2010	2011	2012	2013	2014	2015	2016	2017	
Enfermidade meningocócica	N.º anual de casos (e mortes) por serogrupo e grao de confirmación ¹	Serogrupo B	30(3)	27(0)	29(2)	26(3)	30(4)	19(2)	17(1)	15(0)	16(4)	11(0)	5(0)	
		Serogrupo C	8(1)	4(1)	3(0)	1(1)	1(0)	1(0)	0(0)	1(0)	2(0)	0(0)	0(0)	0(0)
		Sospeita sen confirmar	32(1)	36(0)	33(0)	23(0)	32(3)	27(1)	11(0)	7(0)	14(0)	16(1)	9(2)	
Sarampelo ²	N.º anual de casos	0	2	0	0	7	1	1	0	0	0	0	0	
Rubéola ²	N.º anual de casos	2	1	0	0	0	1	0	0	0	0	0	0	
Síndrome de rubéola conxénita	N.º anual de casos	0	0	0	0	0	0	0	0	0	0	0	0	
Tose ferina	N.º anual de casos	4	10	5	6	16	93	77	87	168	128	126		
Tétano	N.º anual de casos	1	2	0	4	1	3	4	2	2	3	2		
Gonococia	N.º anual de casos	96	88	73	68	77	103	140	209	178	198	248		
Sífilis	N.º anual de casos	131	116	81	63	60	140	143	169	158	154	144		
Sífilis conxénita	N.º anual de casos	2	0	0	2	0	0	0	0	0	0	1		
Parotidite	Incidencia anual (n.º de casos por 100.000 habitantes)	8	6	3	5	6	30	121	21	15	19	18		
Varicela	Incidencia anual (n.º de casos por 100.000 habitantes)	272	256	302	188	138	312	277	418	313	514	258		

1 Mensualmente actualízase na web o número de casos e mortes por serogrupo e grao de confirmación.

2 Para ambas as dúas enfermidades Galicia atópase en interrupción da transmisión endémica desde principios do século XXI. Todos os casos que amosa a táboa ou son importados ou están vinculados a casos importados.

Táboa 7. Distribución dos abrochos (%) en cada unha das categorías de calidade de investigación	2008	2009	2010	2011	2012	2013	2014	2015	2016	2017
I. Confirmación de axente e de alimento, e determinación de factores contribuíntes	33%	24%	21%	20%	30%	15%	27%	37%	41%	52%
II. Confirmación de alimento e determinación de factores contribuíntes	0%	12%	21%	20%	10%	23%	0%	3%	5%	3%
III. Confirmación do axente	44%	6%	14%	13%	15%	8%	27%	13%	10%	12%
IV. Ningún	22%	59%	43%	47%	45%	54%	45%	47%	44%	33%

Táboa 8. Sistema de Información sobre Condutas de Risco (SICRI) ¹		2017
		% (IC 95%)
Relación actual co tabaco	Fumador diario	16,0 (15,2-16,9)
	Fumador ocasional	3,7 (3,2-4,1)
	Ex-fumador	27,0 (26,0-28,0)
	Nunca fumador	53,3 (52,2-54,4)
Exposición ao fume ambiental do tabaco	Na casa a diario	9,7 (9,0-10,3)
	No traballo a diario	4,2 (3,5-4,8)
	No lecer a diario	0,7 (0,5-1,0)
	No coche a diario	1,8 (1,5-2,1)
Porcentaxe de persoas ás que lles fixeron algunha vez, ao longo da súa vida, a proba do VIH/sida		20,4 (19,5-21,3)
Cando foi a última vez que lla fixeron?	Hai menos dun ano	24,2 (22,0-26,4)
	Entre 1 e 5 anos	30,4 (28,0-32,9)
	Máis de 5 anos e menos de 20	35,3 (32,8-37,9)
	Hai 20 anos ou máis	10,1 (8,5-11,7)

[Máis información sobre o servizo nesta liqazón](#)

2.3. SERVIZO DE CONTROL DE ENFERMIDADES TRANSMISIBLES

Funcións

- a) A planificación, a programación e a coordinación da execución das actividades de prevención e control das enfermidades transmisibles e a difusión da información relacionada con elas.
- b) A planificación, a coordinación e a xestión das actividades do Programa galego de vacinacións e a difusión da información sobre o programa.
- c) A planificación, a coordinación e a xestión das actividades do Programa galego de prevención e control da tuberculose e a difusión da información do programa.
- d) A planificación, coordinación e xestión da estratexia de prevención e control da infección VIH/sida en Galicia e a difusión da información do programa.
- e) En xeral, aquelas que, dentro do seu ámbito, lle sexan asignadas.

Accións máis destacadas

PROGRAMA GALEGO DE PREVENCIÓN E CONTROL DA TUBERCULOSE

Actividades

- Avaliación do Programa galego de prevención e control da tuberculose 2012-2015 e desenvolvemento das novas estratexias e indicadores de cara a conseguir a eliminación da tuberculose en Galicia. 2017-2020.
- Revisión dos indicadores de seguimento do Plan de prevención e control da tuberculose en España.
- Depuración e explotación do Sistema de Información de Tuberculose (SITUB).
- Actualización dos contidos do Programa galego de prevención e control da tuberculose na web da Consellería de Sanidade.

Informes e publicacións

- Avaliación do Programa galego de prevención e control da tuberculose 2012-2015. Novas estratexias e indicadores de cara a conseguir a eliminación da tuberculose en Galicia. 2017-2020. Dispoñible en: https://www.sergas.es/Saude-publica/Documents/4452/programa_TB_2017-2020.pdf
- Informe da tuberculose en Galicia. Características dos casos de tuberculose de Galicia no ano 2016. Evolución do período 1996-2016. Dispoñible en: https://www.sergas.es/Saude-publica/Documents/4973/TB_Galicia_1996_2016.pdf
- Tuberculose: A importancia da súa notificación. Venres epidemiolóxico; 2017; 6 (7). Dispoñible en: https://www.sergas.es/Saude-publica/Documents/4432/venres_epidemioloxico_vol6_n7_20170407.pdf
- A tuberculose e a proba da tuberculina. Venres epidemiolóxico; 2017; 6 (9). Dispoñible en: https://www.sergas.es/Saude-publica/Documents/4455/venres_epidemioloxico_vol6_n9_05052017.pdf

SERVIZO DE CONTROL DE ENFERMIDADES TRANSMISIBLES

Participación en grupos de traballo e reunións

- Participación no grupo de traballo do Ministerio de Sanidade para a actualización do Plan para la prevención y control de la tuberculosis en España. 2018-2030.
- Reunión do Programa galego de prevención e control da tuberculose, coas persoas responsables das Unidades de Tuberculose de Galicia. Santiago de Compostela, 25 de xaneiro de 2017.
- Reunión ordinaria da Comisión Galega de Coordinación e Seguimento da Actividade fronte á Infección polo *Mycobacterium Tuberculosis* (DOG núm. 103, do 29 de maio de 2008). Santiago de Compostela, 8 de marzo de 2017.
- Reunión do Programa galego de prevención e control da tuberculose, coas persoas responsables das Unidades de Tuberculose de Galicia. Ourense, 24 de marzo de 2017.
- Participación en 6 reunións da Comisión Galega para a Avaliación do Manexo da Tuberculose Resistente a Fármacos, celebradas en Santiago de Compostela.

Formación impartida

- Sesión técnica "Principais resultados do Programa galego de prevención e control da TB. Novos retos e estratexias de futuro". Santiago de Compostela, 14 de xuño de 2017.
- Formación sobre tuberculose no curso "Infeccións de transmisión sexual: VIH/sida, outras ITS e tuberculose. Situación e actualización en diagnóstico e tratamento". Realizáronse 4 edicións deste curso que está dirixido aos profesionais sanitarios das distintas áreas de saúde de Galicia.
- Formación sobre tuberculose no curso "Infeccións de transmisión sexual: VIH/sida, outras ITS e tuberculose. Situación e plan de actuación". Realizáronse 8 edicións deste curso que está dirixido aos profesionais sanitarios das distintas áreas de saúde de Galicia.

Asistencia a congresos, xornadas e cursos

- Presentación de relatorios ou comunicacións nos seguintes eventos:
 - XXIII Reunión Galega de Tuberculose e Infeccións Respiratorias. Participación na mesa "Tuberculose" con relatorio "Programa galego de prevención e control da tuberculose 2012-2015. Resultados e avaliación. Novos retos". Centro Cultural "Marcos Valcárcel" da Deputación de Ourense. 24 de marzo de 2017.
 - IV Xornada científica da Sociedade Galega de Medicina Preventiva (SOGAMP). Participación na mesa "Tuberculose" con relatorio "Principais resultados do Programa de control da TB en Galicia. Novos retos e estratexias de futuro". Santiago de Compostela, 3 de xuño de 2017.
- Curso de formación:
 - VI xornada de Bibliosaúde: Autorías. Normalización e outras cuestións. Santiago de Compostela, 9 de xuño de 2017.
 - Epidat: Programa para a análise de datos. Santiago de Compostela, 2-12 de maio de 2017.

PLAN GALEGO ANTI VIH/SIDA E OUTRAS INFECCIÓN DE TRANSMISIÓN SEXUAL

Actividades

- Campaña de prevención de infección de transmisión sexual (ITS) na mocidade galega a través de Facebook, Instagram e un blog. A páxina de Facebook e Instagram chámanse SEX INVADERS e o blog é www.itsinvaders.com. Audiencia impactada a través de historias promocionadas a fans e non fans: 3.065.288 impactos promocionais.
- Desenvolvemento do proxecto de proba rápida anónima de VIH en fluído oral coa realización de probas en 17 entidades colaboradoras distribuídas por toda Galicia.
- Programa de inxección hixiénica e redución do dano en persoas usuarias de drogas inxectables (UDI). Distribución de *kits* de inxección hixiénica.
- Prevención da transmisión sexual do VIH e outras ITS: Distribución promocional de preservativos a colectivos máis vulnerables.
- Convocatoria de subvencións a proxectos de acción de saúde pública no campo do VIH/sida.
- Campaña de prevención de VIH e promoción da proba do VIH e outras ITS na *app* Wapo para teléfono móbil, de xaneiro a decembro, incluíndo as campañas do Día do Orgullo Gai e do Día Mundial da Sida.
- Campaña do Día Mundial da Sida 2017. Distribución de diversos materiais divulgativos e preventivos a:
 - 133 asociacións e outras entidades (unidades de atención ás drogodependencias, centros penitenciarios, universidades, centros de información xuvenil e outros centros municipais).
 - 522 centros sanitarios públicos e privados.
 - 576 centros de ensino secundario, bacharelato e formación profesional, públicos e privados.

Informes e publicacións

- [Informe VIH/sida en Galicia 2017.](#)
- [Abrocho de hepatite A en HSH: Prioridade para a vacinación. Venres epidemiolóxico; 2017; 6 \(12\).](#)
- [O Tratamento da infección gonocócica en Galicia durante 2016. Venres epidemiolóxico; 2017; 6 \(13\).](#)
- [Día Mundial da Sida 2017. Venres epidemiolóxico; 2017; \(24\).](#)
- [Cartel do Día mundial da sida 2017.](#)
- [Recomendacións para o diagnóstico precoz do VIH en Galicia 2017.](#)

Participación en grupos de traballo e reunións

- Grupo de coordinadores dos plans autonómicos sobre a sida do Ministerio de Sanidade, Servizos Sociais e Igualdade.
- Grupo de traballo RedCo, sobre realización da proba de VIH en contornas comunitarias, liderado polo Ministerio de Sanidade, Servizos Sociais e Igualdade.
- Xornada sobre a abordaxe de focos primarios (VHC).

SERVIZO DE CONTROL DE ENFERMIDADES TRANSMISIBLES

- Comisión Galega de Coordinación e Seguimento da Actividade fronte á Infección por VIH/sida e outras infeccións de transmisión sexual (ITS).

Formación impartida

- Sesións técnicas na Consellería de Sanidade:
 - Actualización sobre VIH en Galicia a 30 de xuño de 2016. 10/05/2017.
 - Intervencións preventivas en infeccións de transmisión sexual (ITS) nas redes sociais. 01/06/2017.
- Cursos na Escola Galega de Administración Sanitaria (FEGAS):
 - Infeccións de transmisión sexual: VIH/SIDA, outras ITS e tuberculose. Situación e plan de actuación. 7 edicións.
 - Formación en *counselling* para persoal sanitario e traballadores/as sociais (12 horas). 1 edición.
 - Formación en *counselling* para persoal sanitario e traballadores/as sociais (20 horas). 1 edición.
 - Epidemioloxía, prevención e recomendacións de actuación ante exposicións de risco fronte ao VIH, VHB e VHC. 1 edición (en liña).

Asistencia a congresos, xornadas e cursos

- Congreso do *Grupo de estudio de SIDA (GESIDA)* e da *Sociedad Española de Enfermedades Infecciosas y Microbiología Clínica* (SEIMC). Vigo, 28-30 novembro e 1 de decembro. Asistencia ao congreso.
- XXXV Reunión Anual de la Sociedad Española de Epidemiología (SEE). Barcelona, 6-8 de setembro. Presentación dunha comunicación oral.
- XVIII Congreso Nacional sobre el sida e ITS. Sevilla 22-24 de marzo. Presentación dunha comunicación oral.
- VII Congreso da Sociedade Galega Interdisciplinaria da Sida (SOGAISIDA). Pontevedra, 20-21 outubro. Presentación de 2 pósters.
- XI Xornada de saúde perinatal e reprodutiva. ACIS. 23/10/2017-24/10/2017. 10 horas.
- XII Xornadas de Enfermería en Ourense. Ourense, 2017. Presentación de relatorio.
- Actualización terapéutica en patoloxías víricas (VIH, VHB, VHC). ACIS. 26/04/2017. 4 horas.
- EPIDAT: Programa para a análise de datos. ACIS. 02/05/2017-12/05/2017. 12 horas.
- Análise estatística de datos de saúde con R-Commander. ACIS. 24/04/2017-21/05/2017. 20 horas.
- Lei 40/2015, do 1 de outubro, de réxime xurídico do sector público: novidades e aplicación práctica. ACIS. 29/05/2017-31/05/2017. 8 horas.
- VI Xornada de Bibliosaúde: autorías. Normalización e outras cuestións. ACIS. 09/06/2017. 4 horas.
- Desfibrilación externa semiautomática. Dirección Xeral de Saúde Pública e Urgencias Sanitarias de Galicia 061. 9/11/2017. 5 horas.

PROGRAMA GALEGO DE VACINACIÓN

Actividades

- Elaboración e publicación do novo calendario de vacinación infantil, tras acordo adoptado na Comisión de Saúde Pública e referendado polo Consello Interterritorial do SNS. A partir do 1 de xaneiro de 2017, simplifícase o calendario, eliminando a vacina da hepatite B ao nacemento e as doses de hexavalente dos 6 e 18 meses pasando a dose de reforzo aos 11 meses.
- Realización da nota informativa que regula o restablecemento da vacinación con dTpa aos 6 anos de idade, interrompida desde o ano 2015 e das actuacións a realizar para facer a recaptación dos nenos que quedaron sen vacinar durante ese tempo.
- Elaboración de instrución para facer fronte aos problemas na falla de subministración da vacina Td de adultos coas pautas a seguir.
- Aprobación e publicación do primeiro calendario vacinal do adulto da nosa comunidade autónoma en xullo de 2017.
- Introducción en xullo de 2017 da vacinación antipneumocócica conxugada na cohorte dos 65 anos.
- Desenvolvemento e realización dos últimos axustes da aplicación de vacinas VACGAL, unha *app* para dispositivos móbiles de consulta inmediata dos datos de vacinación propia ou de persoas a cargo, así como outras informacións útiles sobre vacinación.
- Elaboración de instrucións informativas sobre grupos de risco prioritarios e xestión especial no contexto de desabastecemento no estado de vacinas fronte a hepatite A e hepatite B.
- Realización de informes a demanda sobre aspectos técnicos de vacinas e/ou coberturas vacinais.
- Explotacións periódicas e/ou a demanda do Sistema de Información en Vacinas.
- Desenvolvemento da campaña de vacinación antigripal 2017.
- Novas implementacións na web temática de gripe.
- Deseño, organización e elaboración de contidos da web temática específica sobre vacinas.

Informes e publicacións

- [Calendario de vacinación infantil 2017. Nota informativa](https://bit.ly/2sDPG59)
<https://bit.ly/2sDPG59>
- [Cartel do calendario de vacinación infantil 2017](https://bit.ly/2xFJMWt)
<https://bit.ly/2xFJMWt>
- [Problemas de subministro da vacina fronte ao tétano e difteria. Nota informativa](https://bit.ly/2LUyhnm)
<https://bit.ly/2LUyhnm>
- [Restablecemento da vacina dTpa e Td. Nota informativa](https://bit.ly/2JtD8Yv)
<https://bit.ly/2JtD8Yv>

SERVIZO DE CONTROL DE ENFERMIDADES TRANSMISIBLES

- [Informe final campaña vacunación antigripal 2016-2017](https://bit.ly/2LV2mNW)
<https://bit.ly/2LV2mNW>
- [Vacinação fronte á hepatitis A en adultos. Nota informativa](https://bit.ly/2sDAF3k)
<https://bit.ly/2sDAF3k>
- [Calendario vacunación de adultos 2017. Instrución](https://bit.ly/2LktfcY)
<https://bit.ly/2LktfcY>
- [Cartel do calendario de vacunación en adultos](https://bit.ly/2J8MIkn)
<https://bit.ly/2J8MIkn>
- [Vacinação antipneumocócica en adultos. Nota informativa](https://bit.ly/2xGyS3k)
<https://bit.ly/2xGyS3k>
- [Campaña vacunación antigripal 2017. Instrución](https://bit.ly/2JpdAvH)
<https://bit.ly/2JpdAvH>
- [Campaña vacunación antigripal 2017. Cartel](https://bit.ly/2ssqjUg)
<https://bit.ly/2ssqjUg>
- [Campaña de vacunación antigripal 2017. Informes semanais de cobertura](https://bit.ly/2Hhf7im)
<https://bit.ly/2Hhf7im>
- Venres epidemiolóxico:
 - [Problemas de subministro da vacina Td \(Tétano-difteria\). Venres epidemiolóxico vol 6, nº 4](https://bit.ly/2LfgEaM)
<https://bit.ly/2LfgEaM>
 - [Restablecemento das vacinas dTpa e Td. Venres epidemiolóxico vol 6, nº 8](https://bit.ly/2JtHnmT)
<https://bit.ly/2JtHnmT>
 - [Calendario de vacunación de adultos. Venres epidemiolóxico vol 6, nº 12](https://bit.ly/2kNBYSZ)
<https://bit.ly/2kNBYSZ>
 - [Calendario de vacunación de adultos. Preguntas e respostas \(I\). Venres epidemiolóxico vol 6, nº 16](https://bit.ly/2Jg3x90)
<https://bit.ly/2Jg3x90>
 - [Calendario de vacunación de adultos. Preguntas e respostas \(II\). Venres epidemiolóxico vol 6, nº 17](https://bit.ly/2LV8Ufn)
<https://bit.ly/2LV8Ufn>
 - [Calendario de vacunación de adultos. Preguntas e respostas \(III\). Venres epidemiolóxico vol 6, nº 19](https://bit.ly/2LWegOM)
<https://bit.ly/2LWegOM>

Participación en grupos de traballo e reunións

- Participación no Relatorio de programas e rexistro de vacinacións do Consello Interterritorial do Sistema Nacional de Saúde.
- Reunións da Comisión Galega de Enfermidades Inmunoprevibles.
- Grupo de traballo de desenvolvemento da *app* de vacinas.
- Reunión de planificación e desenvolvemento da campaña de vacinación antigripal.
- Reunións técnicas sobre actualización e novidades en vacinas por parte dos departamentos médicos dos laboratorios fabricantes.

Formación impartida

- Coordinación e docencia nos cursos sobre vacinas organizados pola Axencia do Coñecemento e Innovación en Saúde (ACIS), dirixidos a profesionais sanitarios de atención primaria e especializada de distintas áreas de saúde de Galicia: XX Xornadas de formación continuada en vacinas. 5 edicións (4 provinciais e 1 central).

Asistencia a congresos, xornadas e cursos

- XXV Xornadas de vacinas 12 de Outubro. Madrid, 15-17 de febreiro de 2017.
- II Xornada Seqirus sobre actualización en gripe. Valladolid, 30-31 de marzo de 2017.
- ESPID 2017. Madrid, 23-26 de maio de 2017.
- Taller Infectolóxico Pediátrico (TIPICO). Santiago, 23-24 de novembro de 2017.
- 9º Congreso da Asociación Española de Vacunología (AEV). Valencia, 29-30 de novembro - 1 de decembro de 2017.

Indicadores

Táboa 9. Plan de prevención e control da tuberculose (TB)	2012	2013	2014	2015	2016
N.º de casos novos de TB (incidencia, por 100.000 habitantes)	665 (23,9)	604 (21,8)	553 (20,2)	584 (21,3)	565 (20,8)
N.º de casos novos de TB respiratoria (incidencia de TB respiratoria, por 100.000 habitantes)	438 (15,7)	390 (14,1)	371 (13,5)	374 (13,6)	374 (13,8)
N.º de casos novos de TB respiratoria bacilífera (incidencia de TB respiratoria bacilífera, por 100.000 habitantes)	242 (8,7)	182 (6,6)	181 (6,6)	157 (5,7)	163 (6,0)
Atraso diagnóstico dos casos novos de TB (mediana de días)	52	57	44	54	58
N.º (%) de cepas sensibles aos fármacos de 1.ª liña ¹	397 (89,8)	331 (89,0)	302 (88,6)	302 (86,8)	306 (86,0)
N.º (%) de tratamentos supervisados	288 (43,0)	249 (41,4)	225 (41,7)	257 (44,8)	311 (55,0)
N.º de contactos estudados	4.854	3.658	4.040	4.725	2.756
N.º (%) de casos con resultados satisfactorios	596 (89,6)	553 (91,6)	491 (88,8)	520 (89,0)	497 (88,0)

¹ Porcentaxe de cepas sensibles calculada sobre o número de casos con cultivo positivo.

SERVIZO DE CONTROL DE ENFERMIDADES TRANSMISIBLES

Táboa 10. Proxecto de proba rápida anónima de VIH en fluído oral	2013	2014	2015	2016	2017
Probas realizadas	748	1.124	883	1.075	1.010
Probas reactivas	4	19	18	11	15
Resultados dubidosos	7	10	7	5	6

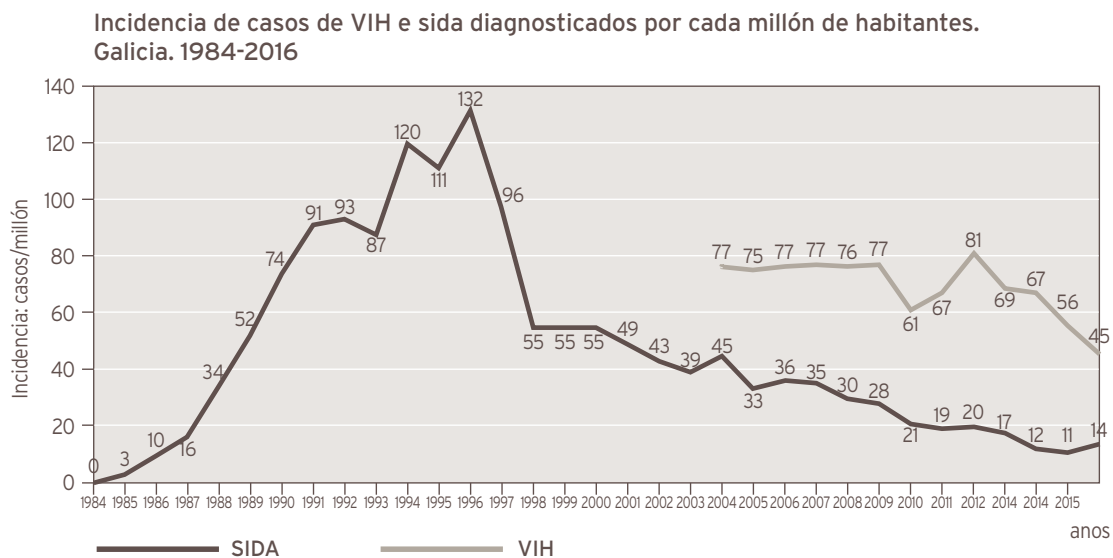
Datos en 31 de maio de 2018 (os datos dos últimos anos adoitan cambiar debido ao atraso na declaración dos casos).

Táboa 11. Desenvolvemento do Plan de acción anti VIH/sida	2013	2014	2015	2016	2017
Unidades distribuídas de kits de inxección hixiénica	174.621	159.330	129.633	123.255	148.108
Unidades distribuídas de preservativos masculinos normais	127.584	165.024	330.912	190.512	179.044
Unidades distribuídas de preservativos masculinos extrafortes	89.424	25.192	11.900	1.870	0
Unidades distribuídas de preservativos femininos	2.630	3.048	1.350	3.522	6.060
Número de proxectos subvencionados	8	10	11	10	10
Importe dos proxectos subvencionados	51.190,00 €	145.000,00 €	137.217,00 €	145.000,00 €	170.000,00 €

Táboa 12. Material distribuído na Campaña do Día Mundial da Sida	2013	2014	2015	2016	2017
Carteis	1.476	1.928	2.609	2.741	2.735
Lazos vermellos adhesivos	106.050	49.275	115.515	116.190	116.190
Folleto de información xeral sobre VIH/sida	82.590	3.750	3.300	4.475	4.975
Folleto de proba rápida de VIH	15.395	5.750	4.650	9.100	8.700
Folleto de infeccións de transmisión sexual	27.425	49.225	43.725	14.700	14.400
Folleto de escolares/mocidade "SEXINVADERS"	27.425	49.225	43.725	91.890	91.790
Lapis publicitarios do VIH/sida	6.150	1.900	72.390	74.240	74.140
Paquetes preventivos para homes que teñen relacións sexuais con homes (HSH)	700	950	800	1.100	1.100
Preservativos	181.152	173.118	119.982	134.682	134.682

Táboa 13. Vixilancia epidemiolóxica-Plan de acción anti VIH/sida	2006	2007	2008	2009	2010	2011	2012	2013	2014	2015	2016
Incidencia de casos de VIH diagnosticados por cada millón de habitantes	76,6	77,3	76,3	77,2	60,8	67,4	81,1	68,5	67,1	55,8	45,0
% de casos de VIH diagnosticados asociados á vía sexual	65,1%	74,9%	76,1%	80,1%	84,1%	81,9%	87,1%	88,9%	80,4%	86,2%	92,6%
% de casos de VIH diagnosticados en homes, asociados ao grupo de homes que teñen relacións sexuais con homes	38,8%	38,1%	42,9%	49,1%	57,7%	58,0%	61,3%	69,6%	59,1%	67,2%	60,8%
% de VIH diagnosticados con cifras de CD4 < 350 células/ μ l (diagnóstico tardío -DT-)	51,2%	48,1%	39,9%	46,9%	41,7%	44,6%	48,9%	50,0%	52,7%	50,7%	52,1%
Incidencia de casos de sida diagnosticados por cada millón de habitantes	36,1	35,2	29,7	27,9	20,7	19,0	19,8	17,4	12,0	10,6	14,0

Datos do 31 de decembro de 2017 (os datos dos últimos anos adoitan cambiar debido ao atraso na declaración dos casos).



SERVIZO DE CONTROL DE ENFERMEDADES TRANSMISIBLES

Táboa 14. Coberturas de vacinación (%)		2013	2014	2015	2016	2017
Primovacinação	Poliomielite	96,48	96,70	96,50	98,18	99,63
	DTPa	96,48	96,70	96,50	98,18	99,63
	Hib	96,48	96,70	96,50	98,18	99,63
	Hepatite B	92,30	90,92	95,60	98,06	99,90
	Meninxite C	98,27	97,83	98,5	99,73	99,83
	Tripla vírica	97,50	96,83	97,80	98,63	96,88
	Pneumocócica conxugada	99,19	99,10	96,40	99,55	99,20
Vacinación de reforzo (ata 3 anos)	Poliomielite	92,83	92,55	97,80	88,07	95,06
	DTPa	92,83	92,55	97,80	88,07	95,96
	Hib	92,83	92,55	97,80	88,07	95,96
	Meninxite C	95,80	96,23	97,50	99,66	98,90
	Tripla vírica	91,40	90,83	92,30	92,14	91,40
	Pneumocócica conxugada	91,83	93,00	99,10	92,64	92,60
Reforzo 6 anos	dTpa	93,28	93,74	34,20*	75,23	85,99
Vacinación de adolescentes	Td	85,32	90,24	91,94	92,58	80,56
	VPH (2 doses, só nenas)	73,78	74,38	79,27	76,70	70,93
	Meninxite C	**	**	84,21	95,78	82,82

Fonte: Rexistro do Programa Galego de Vacinación (RVACU).

* Por dificultades, a nivel mundial, de subministración de vacina dTpa por parte dos laboratorios, tívose que realizar unha adaptación temporal do calendario en maio do 2015, de modo que se suspendeu temporalmente a dose de recordo con dTpa dos 6 anos desde ese momento.

** A vacinación fronte á meninxite C en adolescentes comezou en 2014.

Táboa 15. Cobertura de vacinación de gripe. Porcentaxe	Tempada 2013-2014	Tempada 2014-2015	Tempada 2015-2016	Tempada 2016-2017	Tempada 2017-2018
Adultos ≥ 65 anos	52,00	52,17	54,06	56,03	57,96
Persoal sanitario	18,91	18,27	23,67	33,45	38,85

Fonte: Rexistro do Programa Galego de Vacinación (RVACU).

[Máis información sobre o servizo nesta liqazón](#)

2.4. SERVIZO DE XESTIÓN DE PROCESOS E INDICADORES DE SAÚDE PÚBLICA

Funcións

- a) A análise integral da información de saúde pública e a avaliación do estado de saúde da Comunidade Autónoma.
- b) A difusión da información xerada nos sistemas de información de saúde pública e o intercambio desta con outras administracións públicas ou entidades con competencias na materia.
- c) A implantación de procesos internos únicos, tanto na dirección xeral como nas xefaturas territoriais, así como a coordinación da política de xestión de proxectos da dirección xeral orientados á mellora da calidade dos servizos.
- d) En xeral, aqueloutras que, dentro do seu ámbito, lle sexan asignadas.

Accións máis destacadas

Actividades

- Elaboración da memoria da dirección xeral.
- Envío ao Órgano Sectorial Sanidade-IGE das achegas á proposta de contidos do Programa estatístico anual 2017 e 2018.
- Colaboración na elaboración dos indicadores de seguimento dos obxectivos operativos do Plan Estratéxico de Galicia (PEG 2015-2020) da Consellería de Facenda.
- Seguimento dos indicadores de produtividade e de resultado do ano 2016, do PEG 2015-2020 da Consellería de Facenda.
- Seguimento do VII Plan Estratéxico de Galicia para a Igualdade entre Mulleres e Homes 2016-2020.
- Seguimento 2016 das actuacións do I Plan de Acción da Estratexia Galega sobre Discapacidade 2016-2017.
- Avaliación final do *II Plan estratéxico nacional de infancia y adolescencia* (II PENIA) 2013-2016. Descrición actuacións 2015-2016.
- Actuacións de Saúde Pública na Estratexia de Inclusión Social de Galicia 2014-2020. Plan Operativo de Inclusión Social (POIS) 2015-2016.
- Seguimento 2016 do Plan Estratéxico de Xuventude de Galicia 2014-2016, horizonte 2020. Xuventude 2016.
- Coordinación da colaboración docente nas prácticas do alumnado do Máster de Saúde Pública da Universidade de Santiago de Compostela.
- Coordinación da colaboración docente na terceira etapa do programa formativo da especialidade de Medicina Preventiva e Saúde Pública, da Unidade Docente de Medicina Preventiva e Saúde Pública de Galicia.
- Disponibilidade para prácticas preprofesionais externas do estudiantado da Universidade de Santiago, no período lectivo e non lectivo (verán) do curso 2017-18.

SERVIZO DE XESTIÓN DE PROCESOS E INDICADORES DE SAÚDE PÚBLICA

- Seguimento da execución de actuacións do Plan para a Dinamización Demográfica de Galicia 2013-2016, horizonte 2020, da Consellería de Política Social.
- Actualización do procedemento de solicitude de alta no acceso a IANUS para persoal técnico de saúde pública (decembro 2017).

Informes e publicacións

- Informe sobre a valoración das execucións asignadas ás operacións estatísticas incluídas no Programa estatístico anual 2017. Remisión ao Órgano Sectorial Sanidade-IGE.

Participación en grupos de traballo e reunións

- Colaboración nas xornadas de Saúde en todas as políticas e Avaliación de Impacto en Saúde (AIS).
- Reunións do comité de dirección. Preparación, asistencia e elaboración das actas.
- Comisión permanente número catro do Sistema acreditador de formación continuada das profesións sanitarias da Comunidade Autónoma de Galicia.

2.5. SERVIZO DE SEGURIDADE ALIMENTARIA

Funcións

- a) A planificación, programación, xestión e difusión da información das actividades de protección fronte aos riscos asociados ao consumo de alimentos.
- b) A coordinación da actividade inspectora en materia de seguridade alimentaria.
- c) A coordinación e o seguimento das actuacións no marco da Rede de alerta alimentaria.
- d) En xeral, aquelas que, dentro do seu ámbito, lle sexan asignadas.

Accións máis destacadas de 2016-2017

Actividades

- Planificación das actividades de control oficial da cadea alimentaria en Galicia 2016-2020.
- Coordinación das actividades relacionadas coa atestación dos requisitos de terceiros países conforme o Real decreto 993/2014, polo que se establece o procedemento e os requisitos da certificación veterinaria oficial para a exportación.
- Preparación e acompañamento da Auditoría da DG (SANTE) 2017-6301 sobre a produción e comercialización de produtos pesqueiros derivados de especies de atún en Galicia.

Informes e publicacións

- Participación na elaboración do informe anual do Plan Nacional de Control Oficial da Cadea Alimentaria 2016-2020.

Participación en grupos de traballo e reunións

- Foro de consenso técnico da Axencia Española de Consumo, Seguridade Alimentaria e Nutrición (AECOSAN).
- Grupos de traballo da AECOSAN:
 - Benestar animal en matadoiros.
 - Regulamento 2073/2005, redución da frecuencia de mostraxe.
 - Planificación de mostraxes (*Risk-ranking* contaminantes en alimentos, *Risk-ranking* riscos biolóxicos).
 - Avaliación das guías de autocontrol de distintos sectores.

Formación impartida

Impartíronse un total de 66 horas de docencia ás que asistiron 214 alumnos/as a través das seguintes actividades formativas:

- Materiais en contacto con alimentos, lexislación e controis oficiais.
- Control dos autocontrois nos establecementos alimentarios.
- Etiquetaxe de produtos alimenticios.
- Control oficial sobre determinados contaminantes nos produtos alimenticios.

SERVIZO DE SEGURIDADE ALIMENTARIA

- Actualización dos procedementos de actuación no control oficial en matadoiros.
- Control oficial na adición e etiquetaxe de aditivos, encimas e aromatizantes.
- Formación no manexo do sistema informático veterinario integrado (TRACES).
- Subprodutos de orixe animal.
- Xestión e control.

Indicadores

Táboa 16. Resultados das actividades de control sanitario de industrias alimentarias	2016							2017						
	Fabricantes	Envasadores	Grosista	Distribuidores	Retallistas	Outros	Total	Fabricantes	Envasadores	Grosista	Distribuidores	Retallistas	Outros	Total
N.º de establecementos	3.762	1.762	1.903	3.069	38.611	104	49.211	3.788	1.418	1.941	3.704	38.078	106	49.035
N.º de unidades de control programadas (inspeccións)	1.883	500	401	577	14.751	46	18.158	3.101	732	681	1.208	17.107	105	22.934
N.º de unidades de control programadas realizadas (inspeccións)	1.378	496	391	549	8.767	21	11.602	2.276	656	538	550	14.790	74	18.884
N.º de unidades de control non programadas realizadas (inspeccións)	1.102	587	588	548	4.670	164	7.659	1.463	541	598	738	7.733	552	11.625
N.º de unidades de control programadas (auditorías)	911	443	477			16	1.847	956	357	498			27	1.838
N.º de unidades de control programadas realizadas (auditorías)	272	80	88			15	455	210	88	65			15	378
N.º de unidades de control non programadas realizadas (auditorías)		2			23		25					21		21
N.º de mostras tomadas	980		161		564		1.705	816		161		610		1.587
N.º de establecementos con infraccións	311	150	144	179	2.378	35	3.197	385	118	136	87	5.012	50	5.788
N.º de mostras con infraccións	67				3		70	23		26		7		56
TIPO DE INFRACCIÓNS														
Operacionais	478	153	156	47	3.720	16	4.570	537	157	200	82	8.500	30	9.506
Estruturais	177	53	51		1.365	18	1.664	213	42	64	3	2.478	12	2.812
Do produto	32	4	5	1	297		339	34	11	4	3	478		530
Información ao consumidor	122	23	14		1.890		2.049	104	20	16		2.945	4	3.089
Contaminación biótica	65						65	23				7		30
Contaminación abiótica	2				3		5			26				26



Táboa 17. Resultados das actividades de control de residuos en animais e carnes frescas, segundo o tipo de mostraxe		2013	2014	2015	2016	2017
Plan aleatorio	N.º de mostras	2.448	2.307	2.530	2.090	2.590
	Determinacións	12.240	38.324	41.745	34.485	42.735
	Positividade	0,12%	0,08%	0,00%	0,01%	0,009
	Substancias detectadas	Amoxicilina Sulfadiazina	Oxitetraciclina Dexametasona		Doxiclina Sulfadiazina Oxitetraciclina Dexametasona	Doxiclina Florfenicos Dexametasona
Plan sospeita	N.º de mostras	49	37	55	15	19
	Determinacións	245	433	660	180	228
	Positividade	0,00%	0,00%	0,00%	0,00%	0,00%

Táboa 18. Evolución da positividade de encefalopatía esponxiforme bovina	2002	2003	2004	2005	2006	2007	2008	2009	2010	2011	2012	2013	2014	2015	2016	2017
Galicia	35	62	54	46	30	19	11	9	6	4	4	0	0	0	0	0
España	127	167	134	98	66	39	23	20	13	5	8	0	0	0	0	0

[Máis información sobre o servizo nesta ligazón](#)

2.6. SERVIZO DE SANIDADE AMBIENTAL

Funcións

- a) A planificación, programación, xestión e difusión da información das actividades de protección da saúde da comunidade autónoma fronte aos riscos asociados aos ambientes específicos.
- b) A proposta de informe vinculante para efectos do establecido na normativa vixente en materia de augas minerais, termais, de manancial e dos establecementos sanitarios.
- c) A coordinación da actividade inspectora en materia de sanidade ambiental.
- d) O fomento da coordinación entre os distintos órganos ou entidades dependentes da Consellería de Sanidade con competencias en materia de saúde laboral, así como colaborar no desenvolvemento dos protocolos de actuación a que deberán someterse os servizos de prevención nas actuacións de carácter sanitario que realicen nas empresas.
- e) En xeral, aquelas outras que, dentro do seu ámbito, lle sexan asignadas.

Accións máis destacadas de 2016 e 2017

Actividades

- Revisión e actualización dos programas de vixilancia sanitaria incluídos no Plan de vixilancia dos factores de risco ambiental para a saúde de Galicia.
- Xestión dos sistemas de información, co perfil de administrador autonómico: Sistema de Intercambio Rápido de Información sobre Produtos Químicos (SIRIPQ); Sistema de Información Nacional de Augas de Baño (Náyade); Sistema de Información Nacional de Augas de Consumo (SINAC) e Sistema de Información sobre piscinas (SILOE).
- Xestión do sistema de información sanitaria SINAC co perfil de administrador autonómico:
 - Asesoramento a xestores/as dos abastecementos e concellos, a través do teléfono e a caixa de correo corporativo (sinac.galicia@sergas.es).
 - Asesoramento ás xefaturas territoriais e ao persoal farmacéutico inspector de saúde pública, vía telefónica ou a través de correo electrónico.
- Realización das accións encomendadas para o ano 2016 e 2017 no proxecto LIFE WATER WAY (LIFE12 ENV/ES/000557): solucións sustentables para pequenas redes de abastecemento.
- Realización das accións encomendadas para o ano 2017 no proxecto LIFE WATER WAY (life 16 ENV/ES/000533): *Creating a new concept of natural drinking fountains and demonstrating its viability along St James way.*
- Baremación das solicitudes de certificados de profesionalidade de servizos para o control de pragas, convocada por resolución da Dirección Xeral de Emprego e Formación.
- Depuración e xestión, no marco da aplicación HERME, dos censos de entidades incluídas nos programas de vixilancia sanitaria dos factores de risco ambiental para a saúde de Galicia.

- Xestión das consultas sobre sanidade ambiental recibidas a través de Contacte Connosco.
- Asesoramento a administrados en aspectos relativos a normativa sanitaria en vigor.
- No ano 2017 realízase unha auditoría interna ao Programa de Augas de Consumo e de Lexionela.

Informes e publicacións

- Calidade da auga de consumo humano de Galicia. Informe técnico 2015.
- Informe técnico do Programa de vixilancia sanitaria das zonas de baño de Galicia 2015 e 2016.
- Publicación de procedementos, instrucións e guías en INSPEWEB.

Participación en grupos de traballo e reunións

- Grupo de expertos sobre cianobacterias e cianotoxinas. Participan: Ministerio de Sanidade, Ministerio de Medio Ambiente, comunidades autónomas, universidades e xestores de abastecementos.
- Grupo de traballo de cianobacterias coa Consellería de Medio Ambiente, Territorio e Infraestruturas, Augas de Galicia, Laboratorio de Saúde Pública de Galicia e Confederación Hidrográfica Miño-Sil.
- Grupo de traballo de Radioactividade en augas de consumo. Participan Ministerio de Sanidade e comunidades autónomas.
- Grupo de traballo do Programa de vixilancia e control de sanidade ambiental que contemple a xestión integral do vector na súa fase de diagnose, xestión e avaliación para minimizar o risco. Participan Ministerio de Sanidade e comunidades autónomas.
- Grupo técnico de traballo augas-sanidade (GTT09) do Instituto de Estudos do Territorio da Consellería de Medio Ambiente, Territorio e Infraestruturas.
- No marco do Consello Galego de Seguridade e Saúde Laboral:
 - Grupo de traballo de amianto.
 - Grupo de traballo de silicose.
 - Grupo de traballo para a redacción da Estratexia galega de seguridade e saúde laboral 2015-2020.
- No marco da Comisión de Saúde Pública do Consello Interterritorial do Sistema Nacional de Saúde:
 - Reunións do relatorio de saúde laboral.
 - Reunións do relatorio de sanidade ambiental.
 - Grupo de traballo de sanidade mortuoria.
- Coordinación das actuacións da Unidade Central de Saúde Laboral da Administración Sanitaria (UCSLAS).
- Participación en reunións coa Consellería de Medio Ambiente e demais organismos implicados para elaborar o protocolo de emerxencias ante episodios de contaminación atmosférica.
- Participación en reunións coa Consellería de Medio Ambiente para estudar o efecto das altas temperaturas e as capas de ozono.

SERVIZO DE SANIDADE AMBIENTAL

- Participación en reunións con Augas de Galicia para tratar a xestión das verteduras en gasoleneiras e outro tipo de verteduras.
- Participación nunha reunión con Augas de Galicia e a empresa Eptisa, para a actualización dos perfís das zonas de baño.
- Coordinación de reunións con organismos de conca, Augas de Galicia e universidades (USC e UDC) para caracterizar xeoloxicamente as masas de auga e zonas con radon en Galicia.
- Participación no proxecto piloto de verificación do requisito de levar peches de seguridade para nenos nos envases de substancias e mesturas perigosas, de acordo co establecido no artigo 35 do Regulamento CLP (*Classification, labelling and packaging of substances and preparations*).
- Participación no grupo de traballo do REACH EN FORCE 4. Restricións. Participación no proxecto europeo REACH-EN-FORCE 4, dedicado a comprobar o cumprimento do anexo XVII do REACH no que se establecen restricións á fabricación, comercialización e uso de determinadas substancias, mesturas e artigos perigosos.
- Participación no grupo de traballo do Portal Dashboard-NEA (RIPE). Formación no uso do portal de información da ECHA para as autoridades competentes no control de REACH e CLP.
- Participación no proxecto piloto CIP sobre comercio por internet do Foro da ECHA para a verificación do cumprimento do artigo 48.2 do Regulamento (CE) n.º 1272/2008.
- Participación no grupo de traballo do REACH EN FORCE 5. Formación sobre fichas de datos de seguridade ampliadas, escenarios de exposición, medidas de xestión do risco e condicións operativas de cara a participar no proxecto europeo REACH-EN-FORCE 5 do seu control.
- Participación no grupo de traballo para elaborar unha guía de cumprimento da normativa alimentaria e ambiental para o sector de control de pragas e persoal inspector.
- Reunións multisectoriais en relación co proxecto LIFE RURAL SUPPLIES.
- Reunións multisectoriais para abordar a contaminación de lindano en augas e solos na zona do Porriño.
- Grupo de traballo para a elaboración dos pregos centralizados de xestión de residuos sanitarios.
- Asesoramento ao Consorcio Galego de Servizos de Igualdade e Benestar, para facer unha valoración dos pregos de prescricións técnicas do Servizo de DDD e outros para as Escolas Infantís do Consorcio.
- Participación na sesión da Comisión de Informes do Consello do Turismo de Galicia.
- Participación nas reunións de vixilancia entomolóxica en Galicia de vectores.
- Participación na reunión de propostas do Centro Nacional de Sanidade Ambiental.
- Participación no grupo de traballo da Estratexia de Infraestrutura verde de Galicia. Instituto de Estudos do Territorio.
- Participación na Xunta Directiva da Sociedade Española de Sanidade Ambiental.
- Participación no equipo de dirección da *Revista de Salud Ambiental*.

- Reunións de coordinación das actividades de control oficial coa Subdirección Xeral de Programas de Control de Riscos Ambientais para a Saúde.
- Reunións de coordinación das actividades de control oficial con soporte informático (HERME).
- Reunións de coordinación das actividades de control oficial coas xefaturas dos servizos de control de riscos ambientais territoriais.
- Grupo de traballo de Avaliación de Impacto en Saúde.
- 19/04/2017: Reunión do Relatorio de Saúde Laboral da Comisión de Saúde Pública do CISNS.
- Reunións con Amtega no ano 2017 para tratar aspectos do proxecto de Decreto sobre tatuaxe, micropigmentación e *piercing*; centros de bronceado e lexionela.

Formación impartida

- Organización de cursos dirixidos a persoal farmacéutico inspector de saúde pública e persoal técnico do Servizo de Control de Riscos Ambientais das xefaturas territoriais:
 - SINAC para inspectores (ACIS, 4h). 2 edicións en 2016 e 1 en 2017.
 - SINAC para xestores (ACIS, 4h). 4 edicións en 2017.
 - Cianobacterias en augas de consumo e augas de baño (ACIS, 5h). 2 edicións en 2016 e 1 en 2017.
 - Actualización da normativa en radioactividade en augas de consumo (ACIS, 5h), 2 edicións en 2017.
 - Xornada aerobioloxía (ACIS, 4h), 2 edicións en 2017.
- Organización da 4.^a Xornada de abastecemento rural: Conferencia internacional sobre o abastecemento rural na Consellería de Sanidade o 10 de xuño de 2016, dentro do marco do Proxecto Life Rural Supplies.
- Impartición da sesión técnica "informe técnico da calidade da auga de consumo humano 2015".
- Impartición da sesión técnica: Vixilancia sanitaria zonas de baño Galicia 2016.
- Organización dun curso para o persoal de Tragsa: Herme zonas de baño.
- Curso sobre o proceso para obter os certificados de profesionalidade para realizar tratamentos con biocidas segundo o Real decreto 830/2010, do 25 de xuño (BOE núm. 170, do 14 de xullo).
- Organización e relatorio na Xornada sobre sospeita de enfermidade profesional e vixilancia da saúde dos expostos ao amianto, o 30 de novembro de 2017.
- Participación na xornada "Análise do Regulamento Galego de Policía Mortuoria" organizado por FeGaSerFu (Federación Galega de Servizos Funerarios) o 13 de decembro de 2017 en Lugo.
- Sesión técnica sobre sospeita de enfermidade profesional e vixilancia da saúde dos expostos ao amianto, 13 de decembro de 2017.

SERVIZO DE SANIDADE AMBIENTAL

- Participación o 27/05/2016 no Programa Galego Municipios Saudables e Sostibles 2000-2020 - Cumio de Expertos en Medio Ambiente e Saúde. Presentación dun relatorio sobre Programas de actuación en materia de saúde ambiental en Galicia.

Asistencia a congresos, xornadas e cursos

- Curso de epidemioloxía ambiental da Escuela Andaluza de Salud Pública en Granada. Do 27/03/2017 ao 30/03/2017.
- Curso de produción de información xeográfica de referencia (EGAP, 30h). Do 02/05/2017 ao 18/05/2017.
- Exposición ao amianto nos edificios. Xestión do risco. 27 e 28 de setembro de 2017.
- 25/09/2017: Detección da causa raíz para establecer correccións e accións correctivas nun sistema de calidade.
- Asistencia ao curso sobre Cianobacterias en augas de consumo e augas de baño organizado pola ACIS o 19 de xuño de 2016.
- Asistencia ao curso sobre actualización normativa en radioactividade en augas de consumo humano organizado pola ACIS o 7 de novembro de 2017.
- Asistencia á xornada de aerobioloxía organizada pola ACIS o 19 de outubro de 2017.
- Aspectos xurídicos e de procedemento da inspección de saúde pública organizada pola ACIS o 20 de abril de 2017.
- 22/09/2017: Curso ISSGA Vixilancia sanitaria da pesca.
- 25/09/2017: Xornada sobre a xeorreferenciación da información estatística en Galicia: casos prácticos. Organizada por IGE-GAME- IDEGA (Instituto Galego de Estatística - Grupo de Análises e Modelización Económica do Instituto de Estudos e Desenvolvemento de Galicia da USC).
- 5 e 6/10/2016 Xornada REACH EN FORCE 5-EE e FDSe. Foro REACH.
- 4 e 5/10/2017 Xornada REACH-CLP-REACH-EN-FORCE6. Foro REACH.
- 19/12/2017 Curso Portafirmas. Curso sobre o uso da aplicación de sinatura electrónica Viafirma Inbox, contratada polo SERGAS para os seus usuarios.
- Participación na preparación da "Xornada Saúde Local".

Indicadores

Táboa 19. Programas sanitarios do Servizo de Sanidade Ambiental		2013	2014	2015	2016	2017
Lexionelose	Instalacións incluídas no programa	3.562	3.268	3.618	3.483	3.817
	Avaliacións	3.266	2.944	3.393	2.867	3.518
	% Cumprimento	91,69%	90,08%	93,78%	82%	92,00%
Augas de consumo	Abastecementos	607	619	686	752	842
	Incluídos no programa	317	282	328	452	454
	Vixilancia sanitaria	289	251	373	301	501
	% Cumprimento	91,16%	89,00%	100,00%	66%	100,00%
Zonas de baño	Zonas incluídas no censo	494	493	497	485	486
	Puntos de mostraxe	514	513	517	505	506
	Inspeccións	4.973	5.187	5.105	4.822	5.034
	% Cumprimento	99,9%	99,9%	99,80%	93%	100%
Piscinas	Instalacións notificadas	651	631	646	672	774
	Vasos incluídos	945	996	876	919	995
	Inspeccións	1.155	953	881	597	521
	% Cumprimento	91,5%	96,5%	92,90%	89%	88%
Centros de bronceado	Incluídas existentes	904	813	778	774	718
	Avaliacións	865	804	776	772	718
	% Cumprimento	96%	99%	99,70%	100%	100%
Tatuaxe e <i>piercing</i>	Instalacións notificadas	127	135	154	157	215
	Avaliacións	125	133	149	153	212
	% Cumprimento	98%	98%	97,00%	97%	99%
Sanidade mortuoria	Instalacións existentes	667	716	734	733	771
	Avaliadas	653	630	704	713	770
	% Cumprimento	98%	88%	95,90%	97%	100%
Biocidas	Instalacións existentes	448	327	360	342	363
	Incluídas no programa	82	153	166	58	114
	Inspeccións	72	72	150	48	118
	% Cumprimento	88%	47%	90,00%	82%	100 %
Produtos químicos	Instalacións existentes	1.988	1.307	2.480	2.432	2617
	Incluídas no programa	1.848	1.308	1.483	881	1.223
	Inspeccións	1.961	1.209	1.296	942	1.452
	% Cumprimento	99%	92%	87,00%	100%	100 %

SERVIZO DE SANIDADE AMBIENTAL

Táboa 20. Informes e actuacións do Servizo de Sanidade Ambiental		2013	2014	2015	2016	2017
Efectos das altas temperaturas	Informes diarios	107	107	107	107	107
	Alertas activadas	0	0	0	1	3
	% Cumprimento	100%	100%	100%	100%	100%
Residuos sanitarios	Plans de xestión	447	255	186	154	91
	Informes realizados	413	255	186	154	51
	% Cumprimento	92%	100%	100%	100%	56%
Saúde laboral	Informes solicitados	10	89	80	11	8
	Informes realizados	10	89	80	11	8
	% Cumprimento	100%	100%	100%	100%	100%
Augas mineromedicinais	Informes solicitados	1	1	2	3	2
	Informes realizados	1	1	2	3	2
	% Cumprimento	100%	100%	100%	100%	100%
Campos electromagnéticos (CEM)	Informes solicitados	2	4	2	1	1
	Informes realizados	2	4	2	1	1
	% Cumprimento	100%	100%	100%	100%	100%
Avaliación de impacto ambiental	Informes solicitados	82	62	65	30	41
	Informes realizados	74	59	6	27	41
	% Cumprimento	90%	95%	9%	90%	100%
Informes augas rexeneradas	Informes solicitados					5
	Informes realizados					5
	% Cumprimento					100%
Informes sobre verteduras extraordinarias a ríos ou ao mar	Informes solicitados				10	5
	Informes realizados				10	5
	% Cumprimento				100%	100%

Táboa 21. Cualificación sanitaria das zonas de baño	2012	2013	2014	2015	2016	2017
Excelente	70,7%	71,4%	70,4%	72,7%	73,9%	80,8%
Boa	13,7%	14,4%	17,0%	16,1%	15,4%	11,7%
Suficiente	7,9%	7,6%	6,4%	5,6%	6,1%	5,1%
Insuficiente	7,5%	6,6%	6,2%	5,6%	4,6%	2,4%

Táboa 22. Actuacións no control de biocidas		2012	2013	2014	2015	2016	2017
Registro Oficial de Establecementos e Servizos de Biocidas (ROESB)	N.º de altas	24	24	17	18	15	17
	N.º de modificacións	13	6	3	12	11	7
	N.º de baixas	7	4	3	8	4	2
N.º de carnés de biocidas expedidos	Básico	282	464	296	235	16	*
	Cualificado	23	24	92	21	2	*

* Por modificación da normativa derrogouse a concesión de carnés de biocidas.

Táboa 23. Actuacións en saúde laboral	2015	2016	2017
Tramitación sospeitas enfermidades profesionais	42	48	39
Fichas expostos amianto (anexo V RD 396/2006)	584	728	
Tramitacións peticións informes INSS e S.X. de Inspección	20	24	27
Borradores de documentos informados	18	11	8

Táboa 24. Sistemas de Información Nacional de Augas de Consumo (SINAC)	2013	2014	2015	2016	2017
Número zona de abastecemento	541	530	553	549	570
Número captacións	938	966	1041	1132	1212
Altas usuarios	25	62	45	62	46

[Máis información sobre o servizo nesta liqazón](#)

2.7. SERVIZO DE PROTECCIÓN RADIOLÓXICA

Funcións

Correspóndenlle as seguintes funcións, sen prexuízo das competencias atribuídas á Axencia Galega de Emerxencias en materia de protección civil e a outros órganos das distintas consellerías da Administración xeral da Comunidade Autónoma de Galicia:

- a) Establecer un sistema de validación e seguimento que permita determinar se o programa de garantía de calidade en radioterapia, medicamento nuclear ou radiodiagnóstico se adecúa aos obxectivos previstos, cumpre coas disposicións regulamentarias que lle sexan de aplicación e está implantado de forma efectiva, para os efectos da súa certificación; o seguimento e a vixilancia de cada un dos criterios de calidade establecidos en radioterapia, medicina nuclear ou radiodiagnóstico; realizar, se é o caso, as auditorías necesarias e as propostas de medidas correctoras ou procedementos que correspondan; promover a mellora da calidade, eficiencia e efectividade do acto radiolóxico médico e evitar exposicións inadecuadas ou excesivas ás radiacións ionizantes.
- b) Elaborar os criterios mínimos que garantan a seguridade, eficacia e eficiencia dos equipamentos das instalacións radiolóxicas, sen prexuízo das competencias do Consello de Seguridade Nuclear e outros organismos con autoridade na materia.
- c) Elaborar o inventario dos equipos radiolóxicos das instalacións de radiodiagnóstico, radioterapia e de medicina nuclear e colaborar co ministerio competente en materia de sanidade, na realización do Censo nacional de instalacións radioactivas de uso médico.
- d) A realización dos estudos necesarios para a actualización dos criterios de ordenación que, en relación coa protección radiolóxica, se apliquen na autorización previa á creación, ampliación e modificación de centros e establecementos sanitarios.
- e) En xeral, aquelas que, dentro do seu ámbito, lle sexan asignadas.

Indicadores

Táboa 25. Actividade do Servizo de Protección Radiolóxica			2013	2014	2015	2016	2017
Sistema de Información en Protección Radiolóxica (SIPRO)	Revisión e rexistro da documentación dos Programas de Garantía de Calidade (PGC)	N.º de PGC revisados	234	197	161	260	237
		N.º de PGC rexistrados en SIPRO	191	159	160	246	223
		Resolucións de validación de novos	119	73	94	92	91
		Resolucións de actualización	72	86	66	88	84
		Documentación incompleta	24	38	23	24	27
		Total resolucións	191	159	160	180	175
Indicadores anuais de seguimento dos criterios de calidade en radioterapia e medicina nuclear	Unidades Asistenciais de Radioterapia (UART)	N.º de UART	5	5	5	(1)	
		Protocolos de actividade asistencial e calidade enviados ás UART	5	5	5		
		Protocolos recibidos e avaliados	4	4	4		
		Informe individual anual	4	4	4		
		Informe evolución comparativo (5 últimos anos)	1	1	1		
	Unidades Asistenciais de Medicina Nuclear (UAMN)	N.º de UAMN	7	7	7	(1)	
		Protocolos de actividade asistencial e calidade enviados	7	7	7		
		Protocolos recibidos e avaliados	6	7	7		
		Informe individual anual	6	7	7		
		Informe evolución comparativo (5 últimos anos)	1	1	1		
Informes para o SERGAS	Adquisición de equipamento de radiodiagnóstico (RD) e radioterapia (RT)	Informes dos acordos da Comisión T. Asesora de Equipamento en RD e RT	4	0	0	1	1
	Informes e autorizacións de uso	Autorizacións de uso para a utilización de recursos radiolóxicos alleos ao SERGAS	2	2	2	2	2
	Informes indicadores actividade/calidade radioterapia		0	2	0		
	Informes sobre risco teratóxico de radiacións ionizantes		0	0	6	5	6

(1) En 2016 Deixan de cumprirse os protocolos de actividade asistencial e calidade das unidades de Radioterapia e Medicina Nuclear. A actividade asistencial e a calidade destas unidades xa se recolle no SIAC (sist. de información dos procesos e procedementos no centros do SERGAS).

[Máis información sobre o servizo nesta liazón](#)

2.8. SERVIZO DE CONTROL E AUDITORÍAS

Funcións

- a) O apoio técnico ao Servizo de Laboratorio de Saúde Pública de Galicia.
- b) O deseño e a promoción dos programas de formación para o persoal dos servizos de inspección de saúde pública.
- c) A implantación da política de calidade establecida para os servizos de inspección de saúde pública, así como coordinar a xestión dos medios necesarios para a consecución dos obxectivos de calidade definidos e para a execución de actividades de inspección.
- d) A elaboración do plan de auditorías, así como a coordinación e, cando proceda, a execución da dita planificación con respecto aos servizos de inspección de saúde pública, así como a elaboración da carteira de servizos.
- e) A coordinación e execución, no seu ámbito, da supervisión das actividades de control oficial en materia de seguridade alimentaria e sanidade ambiental.
- f) O apoio técnico ás xefaturas territoriais en materia de inspección de saúde pública.
- g) En xeral, aquelas outras que, dentro do seu ámbito, lle sexan asignadas.

Accións máis destacadas de 2016 e 2017

Actividades

- Tramitación do acordo de colaboración para o establecemento dunha rede integrada de laboratorios de interese en saúde pública da Comunidade Autónoma de Galicia. Asinado o 4 de febreiro de 2016.
- Tramitación de declaracións responsables de inscrición e modificación no Rexistro galego de laboratorios de ensaios de control de produtos alimenticios relacionados co consumo humano, segundo o Decreto 105/2015 (DOG núm. 144 do 31.07.2015).
- Tramitación de declaracións responsables de integración das unidades de análise de triquina localizadas nos matadoiros de Galicia na Rede integrada de laboratorios de diagnóstico de triquina da Comunidade Autónoma de Galicia.
- Dotación de medios necesarios para a execución das actividades de inspección de saúde pública. Xestión de: compras de material de inspección (actas, equipos de medición, roupa de traballo, etc.), material de oficina, equipamento (fax, fotocopiadoras), vehículos e combustible, servizo de lavandería da roupa do persoal de matadoiros, almacén central, incidencias, equipos de medida e lexislación. Tramitación de declaracións responsables de inscrición e modificación no Rexistro galego de laboratorios de ensaios de control de produtos alimenticios relacionados co consumo humano, segundo o Decreto 105/2015.
- Implantación da política de calidade:
 - Coordinación e avaliación das supervisións das actividades de control oficial en materia de seguridade alimentaria e ambiental.

- Elaboración e execución do plan de auditorías do control oficial. Realización das auditorías internas no marco da xestión de alertas e plans de emerxencia no ámbito da seguridade alimentaria, no marco da xestión de alertas e plans de emerxencia no ámbito da sanidade ambiental e no marco de autorizacións, rexistros e notificacións dos establecementos alimentarios.
- Auditoría interna no ámbito da seguridade alimentaria ao Servizo de Vixilancia do Mercado e Seguridade do Produto do Instituto Galego de Consumo.
- Elaboración e implantación da documentación específica de calidade (procedementos e instrucións). Actualización dos procedementos xerais de elaboración e control da documentación; actuación do persoal de inspección, supervisión do control oficial. Elaboración de novos procedementos sobre actuacións ante incumprimentos e sobre auditorías dos sistemas de autocontrol dos establecementos alimentarios.
- Elaboración e execución do plan de auditorías do control oficial. Realización das auditorías internas no marco de: adopción de medidas ante incumprimentos dos operadores económicos, programa P3: benestar animal no matadoiro, programa de vixilancia sanitaria de auga de consumo humano, control de autocontrois de industria alimentaria, programa de prevención e control de lexielose de Galicia, programa de xestión de abrochos alimentarios e auditoría extraordinaria da encomenda de xestión de augas de baño.
- Elaboración e implantación da documentación específica de calidade (procedementos e instrucións). Actualización dos procedementos xerais de auditorías internas, auditores internos, control e mantemento de arquivo e xestión de censos.
- Participación no desenvolvemento da ferramenta informática HERME e LABSP.
- Actualización do portal INSPEWEB.
- Apoio técnico e orientación a axentes de control sanitario oficial e xefaturas territoriais (telefónico e por escrito).

Informes e publicacións

- Publicación de procedementos, instrucións, guías e outros en INSPEWEB.

Participación en grupos de traballo e reunións

- Reunións de coordinación das actividades de control oficial coa Subdirección Xeral de Programas de Control de Riscos Ambientais para a Saúde.
- Reunións de coordinación das actividades de control oficial con soporte informático (HERME, LABSP).
- Reunións de coordinación das actividades de control oficial coas xefaturas das zonas veterinarias e/ou coas xefaturas dos Servizos de Control de Riscos Ambientais territoriais.
- Grupo de traballo de auditores para a elaboración da programación das auditorías internas de control oficial.

SERVIZO DE CONTROL E AUDITORÍAS

Formación impartida ou organizada

- Formación en cursos organizados a través da ACIS (Axencia de Coñecemento en Saúde):
 - Xestión e control dunha zona de inspección. Santiago, 17 e 14 de abril 2016.
 - Medidas ante incumprimentos; 4 edicións: A Coruña (12 de maio), Lugo (19 de maio), Ourense (26 de maio) e Pontevedra (2 de xuño) 2016.
 - Formación de auditores internos de sistemas de calidade. Santiago, 5, 6 de outubro e 6 de novembro. 2016.
 - Metodoloxía de auditoría ISO 19011. Xestión de non conformidades e accións correctivas, 20 e 30 de novembro 2016.
- Outra formación:
 - Taller de HERME (sistema de información da actividade inspectora de saúde pública). Consellería de Sanidade, 21 de xuño. 2016.
 - Aspectos xurídicos e de procedemento de inspección de saúde pública, 4 edicións os días (18, 20, 25 e 27 de abril) 2017.
 - Aspectos prácticos da inspección de saúde pública 29 e 30 de abril. 2017.
 - Detección de causa raíz para establecer correccións e accións correctivas nun sistema de calidade, 25 de abril 2017.
 - Xornada formativa sobre HERME. Santiago, 24 de novembro de 2017.

Asistencia a congresos, xornadas e cursos

- Cursos organizados pola EGAP (Escola Galega de Administración Pública):
2016
 - Aplicacións informáticas de tratamento de textos (LibreOffice Writer). Teleformación, do 9 de setembro ao 8 de outubro.
 - Aplicacións informáticas para presentacións gráficas de información (LibreOffice Impress). Teleformación, do 3 de marzo ao 10 de abril.
 - Aplicacións informáticas de follas de cálculo (Microsoft Office). Teleformación, do 5 de outubro ao 24 de novembro.
 - Aplicacións informáticas de tratamento de textos (Microsoft Office). Teleformación, do 21 de setembro ao 21 de outubro.
 - Lingua inglesa C2, do 1 de setembro ao 17 de novembro.
 - Linguaxe administrativa galega superior.
2017
 - Aspectos prácticos da inspección de saúde pública, 29 e 30 de marzo.
 - Aplicacións informáticas de follas de cálculo (Libre Office Calc) do 19 de abril ao 7 de xuño.

- Correo electrónico corporativo, do 14 de setembro ao 25 de setembro.
- Técnicas elementais de arquivo, do 5 ao 29 de setembro.
- A nova Lei de contratos do sector público, 19 e 20 de decembro.
- Formación en cursos organizados a través da ACIS (Axencia de Coñecemento en Saúde):
 - 2017
 - Aspectos xurídicos e de procedementos de inspección de saúde pública, 25 de abril.
 - Detección de causa raíz para establecer correccións e accións correctivas nun sistema de calidade, 25 de abril.
 - Auditorías de autocontrol; 19, 20 e 27 de outubro.
 - Actualización de normativa en radioactividade en augas de consumo humano, 8 de novembro.
- Outra formación:
 - “Los laboratorios de alimentos” del dato a la acción, do 4 ao 6 de xullo de 2016. Universidade Complutense. Madrid.
 - Metodoloxía de auditoría ISO 19011. Xestión de non conformidades e accións correctivas, 20 e 30 de novembro 2016.
 - Regulacións sobre materiais en contacto con alimentos. BTSF. Xuño 2016.
 - Hixiene dos alimentos e control sobre produtos da pesca e moluscos bivalvos vivos. BTSF, novembro 2016.
 - Sistema de alerta rápida para alimentos e pensos. BTSF. Abril 2016.
 - Obradoiro sobre a aplicación da lexislación de piscinas. Produtos químicos para o tratamento. Nov. 2016.
 - Xornada Técnica Aquimisa-Hypred: Hixiene e seguridade na industria alimentaria. 10 de maio 2016.
 - Xornada sobre o novo Regulamento de Controis Oficiais, 30 de xaneiro 2017.
 - Curso BTSF en liña: Prevención, control e erradicación de EET (Ed. III). De febreiro a abril de 2017.
 - Curso BTSF en liña. Benestar animal durante sacrificio e matanza para o control de enfermidades (Ed. IV). De febreiro a abril de 2017.
 - Regulación de controis oficiais: un novo horizonte para a saúde (Madrid 30 de outubro 2017).
 - Taller de control de contaminantes en alimentos (Madrid 28, 29 e 30 de novembro 2017).
 - Adestramento en CPI e innovación aberta (Gain, Santiago, 17-25 de outubro 2017).
 - Comunicación curta “Planificación de auditorías internas: priorizar a través dunha avaliación de risco”. XIV Congreso Español de Saúde Ambiental. Zaragoza, 21-23 de xuño 2017.

SERVIZO DE CONTROL E AUDITORÍAS

Indicadores

Táboa 26. Actividade do Servizo de Control e Auditorías		2013	2014	2015	2016	2017	
Rexistro galego de laboratorios	N.º de solicitudes de inscrición	4	4	8	9	11	
	N.º de inscricións concedidas	4	2	8	9	11	
	% de inscricións concedidas	100%	50%	100%	100%	100%	
	N.º de solicitudes de renovación/modificación	12	23	17	5	9	
	N.º de renovacións/modificacións concedidas	12	23	17	5	9	
	% de renovacións/modificacións concedidas	100%	100%	100%	100%	100%	
Equipos e material	N.º de solicitudes de material tramitadas	200	216	216	200	216	
	N.º de incidencias tramitadas	436	386	272	152	154	
	Pedidos trimestrais de material de inspección	150	108	100	18	30	
	Pedidos trimestrais de material de oficina	90	108	60	40	28	
	Coches	20	4	9	4	8	
	Teléfonos	19	30	14	8	15	
	Faxes	62	49	58	57	55	
	Fotocopiadoras	11	4	1	6	7	
	Lavado de batas	84	83	30	19	11	
	N.º de expedientes económicos tramitados	33	10	10	10	10	
	ADOK (en firme)	28	8	7	8	8	
	PARA XUSTIFICAR	3	1	2	2	2	
	N.º de certificados de expedientes para xustificar	21	11	10	17	22	
	CONCURSOS	2	1	1	0	0	
	N.º de certificados de concursos	24	34	22	36	34	
	N.º de multas de vehículos tramitadas	7	11	27	15	25	
	N.º de coches supervisados en función do gasto	203	161	161	110	120	
	Calidade	N.º de supervisións recibidas	209	241	244	211	180
		N.º de supervisións programadas	265	265	270	214	191
		N.º de auditorías planificadas	25	10	6	3	8
N.º de auditorías realizadas (das planificadas)		22	9	6	3	7	
% de auditorías realizadas		88%	90%	100%	100%	88%	
N.º de documentos de calidade aprobados ¹		14	14	4	20	9	
Formación	N.º de cursos de formación realizados (impartidos)	8	17	9	6	4	

¹ Procedementos e instrucións.

2.9. SERVIZO DE LABORATORIO DE SAÚDE PÚBLICA DE GALICIA

Funcións

- a) O desenvolvemento das actividades do Laboratorio de Saúde Pública de Galicia e a execución das análises que se lle encomenden en materia de saúde pública.
- b) A xestión e coordinación dos medios humanos e técnicos das unidades do Laboratorio de Saúde Pública de Galicia.
- c) O deseño e a implantación dos programas de calidade no Laboratorio de Saúde Pública de Galicia.
- d) O deseño e promoción dos programas de formación para o persoal do Laboratorio de Saúde Pública de Galicia.
- e) A elaboración do plan de auditorías internas, así como a coordinación e, cando proceda, a execución da dita planificación.
- f) A elaboración da carteira de servizos e a emisión de informes e avaliación dos programas e actividades encomendados.
- g) En xeral, aquelas que, dentro do seu ámbito, lle sexan asignadas.

Accións máis destacadas

Actividades

- Elaboración de novos contidos para web.
- Ampliación das técnicas analíticas acreditadas por ENAC (Entidade Nacional de Acreditación).
- Realización de auditorías internas ás unidades analíticas de triquina dos matadoiros que forman parte da Rede integrada de laboratorios de diagnóstico de triquina da Comunidade Autónoma de Galicia.

Participación en grupos de traballo e reunións

- Actualización en metodoloxía de PCR para identificación de lexionela, organizada polo Instituto de Saúde Pública e Laboral de Navarra, 30 de setembro. Presentación dun relatorio.
- Xornadas de referencia do CNA. Majadahonda. Do 29 ao 31 de maio.
- Asistente invitado á reunión anual dos laboratorios de Control Oficial que forman a Liga Norte. Oviedo 21 de novembro de 2017.

Formación impartida

- Formación interna de cualificación e recualificación segundo a Norma ISO 17025 (acreditación de laboratorios).
- Xornada de Formación sobre Análise de Metais organizado polo Laboratorio Arbitral Agroalimentario da Subdirección Xeral do Control e de Laboratorios Alimentarios do Ministerio de Agricultura, Pesca, Alimentación e Medio Ambiente. Madrid, 30 de novembro.

Asistencia a congresos, xornadas e cursos

- Congreso de Alérxenos: Glute. Organizado por R-Biopharm. Madrid.
- *9 TH European conference on pesticides and related organic micropollutants in the environment and the 15th symposium on chemistry and fate of modern pesticides.* Santiago de Compostela, do 4 ao 7 de outubro de 2016.

SERVIZO DE LABORATORIO DE SAÚDE PÚBLICA DE GALICIA

- Xornada de cianobacterias en embalses galegos. Santiago de Compostela, 16 de novembro de 2016.
- Seminario sobre novas tecnoloxías aplicadas á Bioloxía, organizados por Life Technologies, S.A. Lugo, 14 marzo de 2017 (Paloma Bellver).
- Curso de "Vida útil dos alimentos e novidades na análise de microorganismos en industria alimentaria". Lugo, 30 de marzo de 2017 (M.^a Teresa Fernández Fernández).
- Xornadas de Referencia do CNA do 29 ao 31 de maio de 2017 (Carmen García Carbajales, Margarita Pereiro González).
- Xornada de Formación sobre análise de metais. Laboratorio Arbitral Agroalimentario. Madrid 30 de novembro de 2017 (Marta Gómez).
- 8^o *International Symposium On Recent Advances In Food Analysis*. Praga, do 7 ao 10 de novembro de 2017. Organizado por International Association of Environmental Analytical Chemistry, Institute of Chemical Technology Prague, Institute of Food Safety (José Manuel Míguez Mayo).
- Asistencia á "Xornada de control de virus e patóxenos psicrófilos en produtos do mar", celebrada en Vigo o 14 de setembro de 2017. (Paloma Bellver Moreira).
- Asistencia ao *workshop "IDDEX water Microbiology: water hygiene and management"*. Madrid, 9 de outubro de 2017 (Paloma Bellver Moreira).

Indicadores

Táboa 27. Analíticas do Laboratorio de Saúde Pública de Galicia		2015	2016	2017
Mostras	N.º de mostras recibidas	15.585	15.428	17.529
	N.º de mostras analizadas	15.550	15.363	17.429
	% mostras analizadas/mostras recibidas	99,8%	99,6%	99,6%
Ensaíos	N.º de ensaios totais	126.988	185.764	274.898
	N.º de ensaios con procedemento acreditado	107.973	129.253	213.356
	% ensaios acreditados/ensaios totais	85,0%	69,6%	77,6%
	N.º de ensaios con procedemento non acreditado	19.015	56.511	61.542
	% ensaios non acreditados/ensaios totais	15,0%	30,4%	22,4%
	N.º de ensaios intercolaborativos	1.249	3.419	4.878
	% ensaios intercolaborativos/ensaios totais	1,0%	1,8%	1,8%
	N.º de ensaios área microbiolóxica	22.532	21.452	24.530
	% ensaios área microbiolóxica/ensaios totais	17,7%	11,5%	8,9%
	N.º de ensaios área físico-química	104.456	164.312	250.368
% ensaios área físico-química/ensaios totais	82,3%	88,5%	91,1%	
Controis de calidade realizados		14.602	15.358	15.741

[Máis información sobre o servizo nesta liqazón](#)

2.10. SERVICIO DE ESTILOS DE VIDA SAUDABLES E EDUCACIÓN PARA A SAÚDE

Funci3ns

- a) A planificación, programaci3n e a xesti3n das actividades dos programas de promoci3n de estilos de vida saudables e a difusi3n da informaci3n sobre os mencionados programas.
- b) A planificación, programaci3n e a xesti3n das actividades de prevenci3n e control das enfermidades non transmisibles e a difusi3n da informaci3n sobre elas.
- c) En xeral, aquelas outras que, dentro do seu 3mbito, lle sexan asignadas.

Acci3ns m3is destacadas de 2016-2017

Actividades

- Desenvolvemento da plataforma *Xente con Vida*, proxecto de educaci3n para a sa3de que utiliza as novas tecnolox3as (web, redes sociais, blog...). Interacci3n coas persoas usuarias da plataforma, resoluci3n de d3bidas, introduci3n de contidos en alimentaci3n e actividade f3sica, etc.
- Desenvolvemento do proxecto *Estilos de Vida Activos en Atenci3n Primaria* (EVA-AP) en centros de sa3de.
- Continuaci3n co desenvolvemento do proxecto Estilo de Vida Activo no 3mbito Laboral (chanzo a chanzo, mobilidade alternativa), etc.
- Colaboraci3n no *Proxecto EIRA* (ensaio h3brido de avaliaci3n dunha intervenci3n complexa multirrisco para promover condutas saudables en persoas de 45-75 anos atendidas en Atenci3n Primaria).
- Colaboraci3n no proxecto "*Contacte Connosco*" da Conseller3a de Sanidade, coa elaboraci3n de respostas 3s consultas sobre promoci3n da sa3de.
- Notas de prensa con motivo da celebraci3n do D3a Mundial da Actividade F3sica (2016 e 2017). En colaboraci3n coa Asociaci3n Galega de Medicina Familiar e Comunitaria (AGAMFEC) organizouse unha andaina cada ano.
- Validaci3n a nivel auton3mico das actividades de promoci3n de estilos de vida saudables propostas por concellos, ONG, etc., no "Sistema de Informaci3n de Promoci3n e Educaci3n para a Sa3de" (SIPES) do Ministerio de Sanidade, Servizos Sociais e Igualdade.
- Distribuci3n dos folletos "Consellos para unha boa lactaci3n materna" 3s matronas e matr3ns dos centros de sa3de de Galicia que o soliciten.
- Desenvolvemento dos proxectos Xermoli3o, Xermol3n e Coci3ando con Sa3de, dentro do Plan Proxecta da Conseller3a de Cultura, Educaci3n e Ordenaci3n Universitaria. Xermoli3o, para o alumnado de Educaci3n Infantil e Primaria, Xermol3n, para o alumnado de Educaci3n Secundaria Obrigatoria, e Coci3ando con Sa3de, para o alumnado de Formaci3n Profesional de grao medio (familia de coci3a e restauraci3n). No curso 2016-2017 participaron 80 centros entre Xermol3n e Xermoli3o, mentres que no programa "*Coci3ando con sa3de*" non se inscribiu ning3n centro. No curso 2017-2018 participaron 129 centros entre Xermol3n e Xermoli3o e 7 no programa "*Coci3ando con sa3de*".

SERVIZO DE ESTILOS DE VIDA SAUDABLES E EDUCACIÓN PARA A SAÚDE

- Dentro da Estratexia de Promoción e Prevención do Sistema Nacional de Saúde, realizáronse 7 cursos en liña dirixidos aos profesionais sanitarios: *“Salud Local”*, *“Parentalidad positiva desde el nacimiento hasta los tres años de edad”*, *“Detección y manejo de fragilidad y caídas en las personas mayores”*, *“Consejo breve de salud sobre estilos de vida”*, *“Educación para la salud individual sobre estilos de vida”*, *“Educación grupal”* e *“Mójate con el alcohol”*. Desde este Servizo, e en colaboración co SERGAS, levouse a cabo a selección e remisión ao Ministerio de Sanidade, Servizos Sociais e Igualdade dos profesionais interesados en realizar os ditos cursos. En total, en 2016 houbo 1.474 inscricións e en 2017 inscribíronse 1.689.
- En colaboración coa Secretaría Xeral para o Deporte e a Federación Galega de Municipios e Provincias organizouse a I Xornada *“A saúde en todas as políticas. O seu desenvolvemento no ámbito local”* (04/10/2016) e a II Xornada *“A saúde en todas as políticas. Plans locais de saúde avaliación do impacto en saúde”* (03/10/2017).
- Realización e posta en marcha dunha enquisa alimentaria para os traballadores dos servizos centrais da Consellería de Sanidade e as xefaturas territoriais.
- Repartimento aos centros de saúde e hospitais do cartel *“Alimentación segura durante o embarazo”*, editado pola Axencia Española de Consumo, Seguridade Alimentaria e Nutrición (AECOSAN).
- Avaliación dos menús ofertados nos centros escolares con servizo de comedor. Valoráronse os menús do mes de novembro de 2015, abril e novembro de 2016, e abril de 2017 dunha mostra representativa de colexios públicos (xestión directa, indirecta, ANPA e municipal) e centros privados.
- Montaxe da actividade de promoción de estilos de vida saudables *“Circuíto de avaliación da composición corporal e da condición física saudable”*. Unha edición na factoría PSA-Citroën de Vigo (11/09/2016).
- Continuación da colaboración coa Asociación de Celíacos de Galicia mediante unha sesión formativa nunha praza de abastos de Vigo no ano 2016 e outra na praza de abastos de Pontevedra no ano 2017 aos nenos e nenas de 5 a 12 anos con esta patoloxía.
- Realización do documento e posta en marcha dunha enquisa alimentaria para o persoal de servizos centrais da Consellería de Sanidade e das xefaturas territoriais.

Informes e publicacións

- Elaboración dos contidos sobre alimentación saudable e actividade física da plataforma [Xente con Vida](#).
- Valoración de menús saudables destinados a balnearios, solicitado pola Axencia de Turismo de Galicia.
- Situación actual da saúde bucodental dos escolares de Galicia, solicitado pola Sociedade Española de Epidemioloxía e Saúde Pública Oral (SESPO).
- O exceso de azucre a debate. Directrices da Organización Mundial da Saúde para regular a achega de azucres en adultos e nenos.
- O consumo de leite e recomendacións nutricionais, en resposta a un escrito da Organización Interprofesional Láctea (INLAC).
- Informe en relación coa unidade didáctica 5 *“Ponlle as pilas ao teu bocata”*, solicitado polo Servizo de Mercados da Dirección Xeral de Pesca, Acuicultura e Innovación Tecnolóxica da Consellería do Mar.

SERVIZO DE ESTILOS DE VIDA SAUDABLES E EDUCACIÓN PARA A SAÚDE

- Abordaxe da obesidade desde o Servizo de Estilos de Vida Saudables e Educación para a Saúde, en resposta a unha pregunta parlamentaria.
- Propostas concretas de actuación para o Clúster Alimentario.
- Avaliación dunha proposta formativa baixo criterios de Saúde Pública, solicitado pola Consellería de Educación, Cultura e Ordenación Universitaria.
- Informe para a Estratexia de Seguridade e Saúde no Traballo 2016-2020, en materia de prevención de riscos laborais e a consolidación dunha cultura preventiva na sociedade galega.
- Mellorar a oferta alimentaria no centro escolar, para a Consellería de Educación, Cultura e Ordenación Universitaria.
- Atención integral ao estado de saúde nas persoas de idade avanzada.
- Proposta para desenvolver unha estratexia de promoción da alimentación saudable na empresa.
- Informe para o SICRI *“Proposta de cuestionario de avaliación da calidade nutricional no menú da embarazada e nos primeiros 1.000 días de vida”*.
- Informe sobre a avaliación da resistencia cardiorrespiratoria en idade escolar.
- Informe de situación clínica de pacientes para a avaliación nos centros de recoñecemento da capacidade de conducción, en colaboración coa Asociación Galega de Medicina Familiar e Comunitaria (AGAMFEC).
- Argumentos sobre informe IARC/OMS sobre carnes vermellas e procesadas.

Participación en grupos de traballo e reunións:

- Grupo de traballo da AECOSAN e das comunidades autónomas, sobre *“Criterios para a autorización de campañas de promoción alimentaria, educación nutricional ou promoción do deporte ou actividade física en escolas infantís e centros escolares”*, cuxo obxectivo sexa promover unha alimentación saudable, fomentar a actividade física e previr a obesidade.
- Colaboración co Servizo de CardioloXía do Complexo Hospitalario Universitario de Santiago na posta en marcha da Unidade de Rehabilitación Cardíaca.
- Colaboración co grupo de Exercicio Físico da AGAMFEC.
- Comité institucional da Estratexia de promoción da saúde e prevención no Sistema Nacional de Saúde do Ministerio de Sanidade, Servizos Sociais e Igualdade.
- Colaboración co Centro de Saúde de Narón no desenvolvemento do proxecto *“GIEVIDA”* en toda a poboación do municipio.

Formación impartida:

- Titorías de nove residentes de enfermería familiar e comunitaria.
- Titoría de dous titulados do Grao de Nutrición Humana e Dietética da Universidade de Santiago de Compostela.



- Titoría dun alumno do Máster de Saúde Pública da Universidade de Santiago de Compostela.
- Colaboración na docencia do Máster de Saúde Pública da Universidade de Santiago de Compostela.
- Formación para o profesorado dos centros escolares incluídos no Plan Proxecta (Xermolón e Xermoliño).
- Programa formativo para os residentes de Medicina do Traballo.
- Programa formativo para residentes de enfermería familiar e comunitaria. EOXI A Coruña.
- Programa formativo en colaboración coa Escola Galega de Saúde para Cidadáns para a promoción da saúde destinado a diferentes colectivos.
- Cursos organizados a través da Axencia do Coñecemento en Saúde:
 - Formación na detección e manexo do sedentarismo e na prescrición básica de exercicio en atención primaria. Lugo e Vigo.
 - Atención á obesidade en Atención Primaria. Santiago de Compostela.
 - Atención integral á persoa ancián desde unha perspectiva de saúde pública. Lugo e Ourense.

Asistencia a congresos, xornadas e cursos

- I Xornada Clúster Alimentario de Galicia/Grupos de investigación galegos. Santiago de Compostela, 18 de marzo.

Indicadores

Táboa 28. Xente con Vida	2014	2015	2016	2017
Web e Blog: visitas	58.081	41.948	216.568	76.550
Web e Blog: votacións	96	404	15	Sen datos
Blog: comentarios de persoas usuarias	0	0	1	Sen datos
Web: comentarios de persoas usuarias	0	13	19	Sen datos
Web: participacións en enquisas	6.839	2.766	1.315	Sen datos
Facebook: consecución de fans	8.287	921	719	Sen datos
Facebook: páxinas vistas	4.984.401	1.357.358	1.003.990	Sen datos
Facebook: interacción persoas seguidoras	193.832	10.307	34.084	19.619
Twitter: persoas seguidoras	154	31	186	314
Twitter: impresións mensaxes	45.908	66.938	82.390	98.697
Twitter: interacción persoas seguidoras	797	791	851	1.272
YouTube: reproducións	7.153	3.620	5.501	7.026
YouTube: minutos de reprodución	18.995	9.924	14.401	15.757
YouTube: persoas subscritoras	81	84	133	13

Táboa 29. EVA-AP (estilo de vida activo-atención primaria)	2014	2015	2016	2017
N.º de centros implicados	429	440	469	468
N.º de doentes con rexistro de actividade física	132.092	173.276	196.551	227.833
N.º de doentes con rexistro de comportamento sedentario	57.473	84.329	98.436	115.269
N.º de doentes con rexistro de problemas relacionados coa falta de exercicio físico (episodio A.23.02)	3.686	4.570	4.547	4.772

[Máis información sobre o servizo nesta liazón](#)

2.11. SERVIZO DE PROGRAMAS POBOACIONAIS DE CRIBADO

Funcións

- a) A planificación, a programación e a xestión das actividades dos programas poboacionais de cribado e a difusión de información sobre estas.
- b) O estudo e deseño de propostas sobre novos programas de cribado poboacional.
- c) En xeral, aquelas outras que, dentro do seu ámbito, lle sexan asignadas.

Accións máis destacadas de 2016

PROGRAMA GALEGO PARA A DETECCIÓN DA XORDEIRA EN PERÍODO NEONATAL

Actividades

- Actividades de seguimento do programa nos 22 hospitais onde está implantado (100% de cobertura das nenas e nenos nados en Galicia). Xestión de expedientes económicos, xestión de pedidos de material funxible, xestión das avarías dos equipos, substitución de equipos de cribado a medida que van quedando obsoletos, xestión do mantemento preventivo dos equipos de cribado, etc.
- Control e seguimento dos indicadores establecidos para valorar o cumprimento dos obxectivos do programa.
- Desenvolvemento do sistema de información do programa.
- Seguimento do convenio de colaboración coa Universidade de Santiago para mellorar da adaptación audioprotética dos nenos e nenas con hipoacusia detectada polo programa.

Informes e publicacións

- Elaboración e presentación ao Consello da Xunta de Galicia do informe [Programa galego para a detección da xordeira en período neonatal \(PGDXPN\). Resultados 2002-2016.](#)

Formación impartida

- Presentación do programa no Máster de Saúde Pública celebrado na USC en 2016 e en 2017.

PROGRAMA GALEGO PARA A DETECCIÓN PRECOZ DE ENFERMIDADES ENDÓCRINAS E METABÓLICAS EN PERÍODO NEONATAL

Actividades

- Actividades de seguimento do programa (100% de cobertura das nenas e nenos nados en Galicia). Xestión de expedientes económicos e xestión de pedidos de material funxible.
- Control e seguimento dos indicadores establecidos para valorar o cumprimento dos obxectivos do programa.
- Desenvolvemento do sistema de información do programa.
- Participación como revisores externos en diferentes publicacións de Avalia-t.
- Actualización do programa (toma de mostra no propio hospital).

Informes e publicacións

- Informe anual para a AECNE (Asociación Española de Cribado Neonatal).
- Publicación do informe [Programa galego para a detección precoz de enfermidades endócrinas e metabólicas en período neonatal. Evolución e resultados 2015.](#)
- Informe anual cos datos do ano 2016 para o Sistema de Información do Programa Poboacional de Cribado Neonatal do Sistema Nacional de Saúde, coordinado polo Ministerio de Sanidade, Servizos Sociais e Igualdade.

Participación en grupos de traballo e reunións

- Colaboración co Ministerio de Sanidade, Servizos Sociais e Igualdade no desenvolvemento do Sistema de Información do Programa Poboacional de Cribado Neonatal do Sistema Nacional de Saúde.
- Colaboración co Ministerio de Sanidade, Servizos Sociais e Igualdade no desenvolvemento dos indicadores do Sistema de Información do Programa Poboacional de Cribado Neonatal do Sistema Nacional de Saúde.

Formación impartida e asistencia a congresos

- Presentación do programa no Máster de Saúde Pública celebrado na USC en xaneiro de 2016.
- Presentación do programa no Máster de Saúde Pública celebrado na USC en marzo de 2017.
- Presentación do relatorio “Programas de cribado metabólico neonatal en CCAA. Cumprimento de criterios segundo o documento marco” na mesa espontánea “Programas poboacionais de cribado prenatal e neonatal desde a perspectiva de saúde pública”, dentro da XXXV reunión científica da SEE celebrada en Barcelona do 6 ao 8 de setembro de 2017.
- Coordinación da mesa “Reunión de cribados neonatais desde a perspectiva de saúde pública” e presentación do traballo “Criterios para la toma de decisiones estratégicas respecto a las enfermedades que deben incorporarse a estos programas. Evaluación de los criterios incluidos en el Documento Marco por las agencias de evaluación de tecnologías sanitarias”. Todo iso dentro das xornadas organizadas pola Escola de Saúde Pública de Menorca. Llatzeret de Maó, do 18 ao 27 de setembro de 2017.



PROGRAMA GALEGO PARA A DETECCIÓN PRECOZ DO CANCRO DE MAMA

Actividades

Durante os anos 2016 /17, igual que en anos anteriores, realízanse as actividades de xestión e de control do programa, entre as que citamos:

- Envío das cartas de resultado ás mulleres con mamografía de cribado positiva e xestión da súa cita hospitalaria.
- Rexistro no sistema de información do programa dos datos referentes á valoración clínica realizada no hospital ás mulleres con mamografía de cribado positiva. Busca activa en IANUS destes datos cando é preciso.
- Avaliación continua da calidade do programa coa monitorización dos indicadores de proceso e resultado establecidos nas guías de referencia en cribado e comparación cos estándares.
- Identificación e clasificación dos cancros de mama diagnosticados na poboación diana do programa a través do Conxunto Mínimo Básico de Datos (CMBD).
- Avaliación dos cancros de intervalo: identificación, cuantificación e categorización clínica e radiolóxica.
- Participación na evolución e mellora dos sistemas de información do programa: colaboración na análise de novas necesidades e no proceso de migración das funcionalidades de SICMA (Sistema de Información de Cancro de Mama) a SIDICM (Sistema de Información de Diagnóstico por Imaxe de Cribado de Mama).

Informes e publicacións

- Informe [Programa galego de detección precoz do cancro de mama \(PGDPCM\). Resultados 1992-2016](#).
- Informe definitivo das Unidades de Diagnóstico e Tratamento, ano 2014, e preliminar do ano 2015.
- Elaboración de informes das Unidades de Diagnóstico e Tratamento, definitivo de 2015 e preliminar de 2016.
- Informes trimestrais dos tempos de demora na cita hospitalaria, ano 2016 e ano 2017.
- Informe definitivo das Unidades de Avaliación Radiolóxica, ano 2014 e provisional do ano 2015.
- Informes mensuais das Unidades de Avaliación Radiolóxica, ano 2016 e 2017.

Asistencia a congresos, xornadas e cursos

- Asistencia á *XIX Reunión anual Rede de Programas de Cribado de Cancro*. Lanzarote, 2016.
- Asistencia á *XX Reunión anual Rede de Programas de Cribado de Cancro*. Zaragoza, 2017.

PROGRAMA GALEGO DE DETECCIÓN PRECOZ DO CANCRO COLORRECTAL**Actividades**

- Consolidar a extensión do programa na estrutura organizativa de xestión integrada (EOXI) de Ferrol coa invitación en segunda volta e consolidar a extensión do programa na EOXI de Ourense.
- Inicio da actividade do programa nas EOXI de Pontevedra e o Salnés, de Lugo, Cervo e Monforte e de Santiago de Compostela:
 - Envío de cartas de invitación, envío do test e resultados á poboación diana do programa.
 - Xestión de citas (atención primaria, colonoscopia, consultas de alta resolución).
 - Rexistro e clasificación no sistema de información.
 - Atención ás persoas usuarias do programa (telefónica e por correo electrónico).
 - Cálculo e valoración de indicadores: aceptación, participación, taxas de detección, etc.
- Consolidar a extensión do programa na Estrutura Organizativa de Xestión Integrada (EOXI) de Ferrol e Ourense coa invitación en segunda volta e consolidar a extensión do programa na EOXI de Pontevedra e o Salnés, de Lugo, Cervo e Monforte e de Santiago de Compostela.
- Inicio da actividade do programa nas EOXI de Vigo e A Coruña:
 - Envío de cartas de invitación, envío del test e resultados á poboación diana do programa.
 - Xestión de citas (atención primaria, colonoscopia, consultas de alta resolución).
 - Rexistro e clasificación no sistema de información.
 - Atención ás persoas usuarias do programa (telefónica e por correo electrónico).
 - Cálculo e valoración de indicadores: aceptación, participación, taxas de detección, etc.

SERVIZO DE PROGRAMAS POBOACIONAIS DE CRIBADO

Informes e publicacións

- Elaboración de informes periódicos de actividade e resultados. Difusión dos resultados.

Participación en grupos de traballo e reunións

- Reunións de seguimento do programa co persoal implicado en Ourense, Pontevedra, Lugo e Santiago (laboratorio, dixestivo, anatomía patolóxica e xerencia) para resolver problemas e axustar circuítos.
- Reunións de presentación do programa nas xerencias de Lugo, Santiago, Vigo e A Coruña.

Formación impartida

- Presentación do programa en 48 centros de saúde (en 2016) e en 23 centros de saúde (en 2017), sesión de formación para explicar o papel da atención primaria e o manexo do informe precolonoscopia dispoñible en IANUS.

Asistencia a congresos, xornadas e cursos

- Reunión anual da Rede de Programas de Cribado de Cancro en España. Lanzarote, 2016.
- Reunión anual da Rede de Programas de Cribado de Cancro en España. Zaragoza, 2017.

Participación en proxectos de investigación

- Colaboración no proxecto de investigación EPoS (European Polyp Surveillance trial group). Proxecto multicéntrico no que participan varios países europeos co obxectivo de avaliar a mellor estratexia de seguimento para persoas con lesións precursoras de cancro colorrectal (adenomas).

Indicadores

Táboa 30. Programa galego para a detección da xordeira en período neonatal	2013	2014	2015	2016	2017	Valor estándar
N.º de nenas e nenos recentemente nados participantes ¹	19.518	19.285	19.155	18.980	18.314	
Taxa de participación	99,68%	99,58%	99,70%	99,95%	99,96%	Aceptable: > 95% Desexable: > 99%
Taxa de derivación	0,94%	0,96%	1,18%	0,95%	0,73%	< 4%
Taxa de detección	1,08 ‰	0,88 ‰	0,70 ‰	0,95 ‰	0,76 ‰	
Proporción de nenas e nenos con primeira consulta na Unidade de Diagnóstico a unha idade inferior a 60 días	90,70%	90%	89%	83%	89%	< 60 días no 95% das nenas e nenos derivados
Proporción de nenas e nenos con inicio do tratamento a unha idade inferior a 6 meses	54%	60%	100%	42%	75%	< 6 meses no 95% das nenas e nenos diagnosticados
Perdas en derivación a diagnóstico	13	3	7	12	11	

1 **RNV participantes:** nenas e nenos recentemente nados vivos en hospitais con programa con proba realizada.

2 **RNV elixibles:** nenas e nenos recentemente nados vivos en hospitais con cribado con posibilidade real de realización de proba. Isto é, exclúense: nenas e nenos recentemente nados vivos que morren antes de realizar a proba e aquelas/es con imposibilidade anatómica de realizar a proba.

Táboa 31. Programa galego para a detección precoz de enfermidades endócrinas e metabólicas en período neonatal		2013	2014	2015	2016	2017	Valor estándar
N.º de nenas e nenos recentemente nados participantes ¹		19.713	19.613	19.383	19.016	18.405	
Taxa de participación		99,80%	99,95%	99,95%	99,98%	99,98%	Aceptable: 98%
N.º de primeiras mostras non válidas	Sangue	848	791	778	824	847	
	Ouriños	201	213	149	261	301	
Indicador de 1 ^{as} mostras válidas analizadas con resultado positivo		5,63%	5,35%	5,22%	6,81%	6,55%	
Taxa de detección		0,71‰	0,87‰	0,82‰	1,16‰	1,09 ‰	
Demora entre a data de nacemento e a toma da 1ª mostra de sangue e de ouriños (media de días)	Sangue	3,53	3,40	3,32	3,31	3,30	Recoller as mostras o 3.º día de vida
	Ouriños	4	4	4	4	4	
Demora entre a toma da 1ª mostra e a data de entrada en laboratorio (media de días)		4,26	4,24	4,25	4,18	4,24	Entre 1-5 días
Demora entre a data de entrada no laboratorio e a data de obtención do resultado (media de días)		2,99	3,07	2,53	2,83	2,72	< 4 días
Idade (media de días) á detección (obtención de resultado)		11 días	11 días	10 días	11 días	11 días	

¹ Participante: nena ou neno nado, no período estudado, nun dos hospitais galegos e que ten rexistrada unha mostra válida analizada polo menos para unha das patoloxías estudadas no programa. Poboación obxectivo do programa: nenas e nenos recentemente nados (RN) de nai cuxo parto tivo lugar en Galicia e se lle ofrece participar no programa coa entrega aos pais da carpeta de saúde infantil que inclúe as instrucións e o material necesario para participar no programa.

Táboa 32. Programa galego de detección precoz do cancro de mama (1)		2013	2014	2015	2016	2017	Valor estándar
	N.º de mulleres invitadas	169.040	190.147	179.422	185.089	180.590	
	N.º de mulleres exploradas	137.367	155.337	143.363	153.806	146.910	
Participación das mulleres	A Coruña	80,14%	82,87%	77,87%	83,56%	81,67%	Acceptable: > 70% Desexable: > 75%
	Lugo	84,89%	81,82%	85,73%	82,25%	85,70%	
	Ourense	80,39%	80,80%	78,44%	84,13%	78,34%	
	Pontevedra	81,63%	80,33%	81,02%	82,40%	80,82%	
	TOTAL	81,26%	81,69%	79,90%	83,10%	81,35%	
Derivación para Valoración Clínica Adicional (VCA)	Cribado inicial [N.º (%)]	1.544 (7,69%)	1.438 (7,65%)	1.259 (7,03%)	1.304 (7,26%)	1.347 (6,90%)	Acceptable: < 7% Desexable: < 5%
	Sucesivos [N.º (%)]	2.671 (2,28%)	2.942 (2,15%)	2.678 (2,13%)	2.409 (1,77%)	2.172 (1,71%)	Acceptable: < 5% Desexable: < 3%
	Inicial + Sucesivos [N.º (%)]	4.215 (3,07%)	4.380 (2,82%)	3.937 (2,75%)	3.713 (2,41%)	3.519 (2,40%)	
	Proporción de mulleres cun tempo entre exploración mamográfica e resultado da lectura da mamografía ≤ 10 días	95,07%	93,68%	98,74%	98,80%	99,44%	Acceptable: 90% das mulleres Desexable: > 90% das mulleres
	Proporción de mulleres cun tempo entre resultado da mamografía e cita na Unidade de Diagnóstico e Tratamento (UDT) ≤ 21 días	81,53%	68,55%	95,22%	96,32%	87,46%	Acceptable: 90% das mulleres Desexable: > 90% das mulleres

SERVICIO DE PROGRAMAS POBOACIONAIS DE CRIBADO

Táboa 33. Programa galego de detección precoz do cancro de mama (2)		2011	2012	2013	2014	2015	2016	Valor estándar
N.º de cancros detectados		565	564	567	645	543	558	
Taxa de detección	Cribado inicial	4,09‰	5,38‰	4,44‰	5,38‰	5,03‰	4,95%	Aceptable: 4,2 (3 x Incidencia basal) Desexable: > 4,2
	Sucesivos	4,13‰	3,52‰	4,08‰	3,98‰	3,57‰	3,45%	Aceptable: 2,1 (1,5 x Incidencia basal) Desexable: > 2,1
	Inicial + Sucesivos	4,12‰	3,81‰	4,13‰	4,15‰	3,79‰	3,63‰	
Valor predictivo positivo da mamografía de cribado	Cribado inicial	7%	8%	6%	7,0%	7,1%	6,81%	
	Sucesivos	21,65%	16,72%	17,80%	18,5%	18,0%	19,47%	
Proporción de tumores invasivos		86,94%	87,60%	83,70%	83,60%	83,70%	85,06%	Aceptable: 90% Desexable: 80-90%
Proporción de tumores detectados en estadios II e máis	Cribado inicial	37%	40%	30%	39,60%	35,50%	47,70%	Desexable: < 30%
	Sucesivos	28,50%	29,70%	26,90%	28,00%	30,00%	31,20%	Aceptable: 25% Desexable: <25%
Proporción de cancros invasivos sen afectación ganglionar	Cribado inicial	65,85%	50,00%	50,00%	48,10%	54,30%	57,33%	Desexable: >70%
	Sucesivos	67,99%	59,40%	60,30%	60,70%	66,90%	65,98%	Aceptable: 75% Desexable: >75%
Proporción de cancros invasivos de tamaño menor ou igual a 10 mm	Cribado inicial	35,37%	29,40%	30,90%	20,99%	25,61%	25,00%	Desexable: ≥ 25%
	Sucesivos	33,91%	36,20%	39,20%	33,63%	29,27%	32,05%	Aceptable: ≥ 25% Desexable: ≥ 30%
Proporción de mulleres cun tempo entre diagnóstico e inicio de tratamento ≤ 21 días		34,17%	30,63%	33,10%	31,30%	24,81%	28,57%	Aceptable: 90% das mulleres Desexable: > 90% das mulleres
Proporción de mulleres cun tempo entre exploración mamográfica e inicio de tratamento ≤ 60 días		37,83%	35,21%	41,98%	46,50%	50,76%	49,91%	Aceptable: 90% das mulleres Desexable: > 90% das mulleres

Táboa 34. Programa galego de detección precoz de cancro colorrectal		2014	2015	2016	2017	Referencia europea
N.º de persoas invitadas		16.210	48.726	113.372	214.487	
N.º de persoas con test de sangue oculto en feces (SOF) entregado		8.045	20.459	55.023	89.318	
Participación (%)		49,63%	41,99%	48,53%	41,64%	
Porcentaxe de test SOF positivo 1.ª rolda		7,09%	6,71%	6,72%	6,99%	4,4%-11,1%
Porcentaxe de test SOF positivo Roldas sucesivas				5,31%	5,06%	3,90%
N.º de persoas con colonoscopia completa		758	1.277	2.360	5.769	
Detección de cancro invasivo	Taxa de detección de cancro invasivo (‰) 1.ª rolda	4,75‰	2,21‰	2,78‰	3,27‰	1,8‰-9,5‰
	Taxa de detección de cancro invasivo (‰) Roldas sucesivas			1,16‰	1,19‰	1,3‰
	Valor predictivo positivo (VPP) para cancro invasivo 1.ª rolda	7,04%	3,41%	4,44%	5,14%	4,5%-8,6%
	Valor predictivo positivo (VPP) para cancro invasivo. Roldas sucesivas			2,30%	2,58%	4,00%
	Estadios I (% respecto ao total)	44,65%	43,75%	44,20%	46,37%	
	Estadios II (% respecto ao total)	25,00%	12,60%	20,00%	16,96%	
	Estadios III (% respecto ao total)	21,43%	34,30%	31,60%	26,30%	
	Estadios IV (% respecto ao total)	8,93%	9,30%	4,20%	10,38%	
Detección de adenomas	Taxa de detección de adenomas de alto risco (‰)	10,88‰	8,08‰	10,63‰	9,93‰	
	Taxa de detección de adenomas de risco intermedio (‰)	17,53‰	13,16‰	12,40‰	13,63‰	
	Taxa de detección de adenomas de risco baixo (‰)	13,47‰	10,70‰	13,13‰	13,74‰	
	Valor predictivo positivo (VPP) para adenomas	62,1%	49,2%	60,7%	60,7%	19,6%-40,3%

[Máis información sobre o servizo nesta ligazón](#)

2.12. SERVIZO DE PREVENCIÓN DE CONDUTAS ADICTIVAS

Funcións

- a) Elaboración, planificación e coordinación das actividades de prevención e control de trastornos adictivos.
- b) A planificación e coordinación da actividade inspectora para o control da normativa referente ao consumo de tabaco, así como de todas as actividades que así o requiran.
- c) En xeral, aquelas que, dentro do seu ámbito, lle sexan asignadas.

Accións máis destacadas dos anos 2016 e 2017

Actividades

- Elaboración e xestión das ordes polas que se aproban as bases reguladoras da concesión de subvencións a proxectos de prevención de drogodependencias e condutas adictivas promovidos por entidades privadas e por concellos ou agrupacións de concellos.
- Elaboración e xestión das ordes polas que se aproban as bases reguladoras da concesión de subvencións a proxectos de prevención de condutas adictivas promovidos por entidades locais e sen ánimo de lucro.
- Coordinación técnica e control financeiro do desenvolvemento dos proxectos de prevención de condutas adictivas desenvolvidos por entidades locais e sen ánimo de lucro.
- Participación na realización dos estudos epidemiolóxicos EDADES (Enquisa sobre Alcohol e Drogas en España), ESTUDES (Enquisa sobre uso de drogas en Ensinanzas Secundarias en España) e SICRI (Sistema de Información de Condutas de Risco).
- Seguimento do Plan de Prioridades Sanitarias 2014-2016 (Tabaco).
- Titorías alumnado do Máster de Saúde Pública.
- Coordinación Nacional do programa preventivo "Clases sen Fume".
- Seguimento Plan estratéxico de xuventude de Galicia.2014-2016. Horizonte 2020. Seguimento 2016 e 2017.

Participación en grupos de traballo e reunións

- Grupo de traballo de elaboración do Plan de Trastornos Adictivos de Galicia 2017-24.
- Grupo de traballo para a actualización e mellora do Sistema de información e avaliación de programas de prevención de drogodependencias (XESAPI). Consellería de Sanidade.
- Grupos de traballo do Plan Nacional sobre Drogas:
 1. Sistemas de información.
 2. Elaboración dun documento de consenso sobre criterios de acreditación de programas de redución da demanda de drogas.

3. Elaboración dun portal de boas prácticas en redución da demanda de drogas.
 4. Elaboración dun proxecto coordinado de prevención familiar universal.
- Grupo de traballo do Sistema Estatal de Información sobre Toxicomanías (SEIT) da Delegación do Goberno para o Plan Nacional sobre Drogas.
 - Grupo de Traballo “Comité Técnico do Observatorio para a Prevención do Tabaquismo” (Ministerio de Sanidade).
 - Grupo de Traballo “Plan Proxecta 2015-2016 e 2016-2017”. (Consellería de Educación).
 - Grupo de traballo para a análise e diagnóstico da situación das mulleres vítimas de violencia de xénero cun trastorno adictivo activo.
 - Asistencia e participación na reunión de “Políticas de Saúde Autonómicas en Prevención e Control do Tabaquismo”. Toledo. 2017.
 - Participación na reunión europea de “Hospitals sen Fume”. Outubro 2017. Sevilla.

Formación impartida

- Organización dos seguintes cursos e xornadas:
 - Prevención de condutas adictivas (4h). Máster de Saúde Pública, 27 xaneiro 2016. Facultade de Medicina. Santiago de Compostela.
 - Elaboración, docencia e titoría do curso semipresencial de 20h “O profesorado como axente de saúde. Prevención do tabaquismo na escola”. 2 e 17 de marzo de 2016. CAFI. Organizado pola Consellería de Cultura, Educación e Ordenación Universitaria. Dirixido a educadores, orientadores e docentes.
 - Coordinación e docencia do curso de tabaco do ACIS de 7 horas: “O consello sanitario en tabaco. A mellor ferramenta preventiva e asistencial do profesional sanitario”. Ferrol, os días 30 e 31 de marzo de 2016. Dirixido aos profesionais do ámbito sanitario.
 - Coordinación e docencia do curso de tabaco da ACIS de 7 horas: “Intervención no tabaquismo durante o embarazo e a lactación. Estratexias de intervención”. 18 e 19 de abril de 2016, Lugo.
 - Coordinación e docencia do curso de tabaco da ACIS de 7 horas: “¿Como intervir en tabaquismo?”. Dúas edicións: 1) Hospital Álvaro Cunqueiro (Vigo) 6-7 de abril; e 2) Lugo 11-12 abril 2016.
 - Docencia da formación inicial de “Xente con Don”. Plan PROXECTA. Trastornos adictivos. 21-22 novembro 2016.
 - Docencia “Como previr e promover o abandono dos consumos adictivos (tabaco, alcohol e cannabis) 9-10 maio 2016. A Coruña.
 - Docencia “Abordaxe do consumo de alcohol desde atención primaria de saúde”. Dúas edicións: 27 outubro en Pontevedra; e 12 de maio de 2016 en Lugo.
- II Xornada de formación de forenses, froito do acordo de coordinación entre a Consellería de Sanidade e a de Presidencia para o desenvolvemento de programas de drogodependencias. Santiago de Compostela. Novembro de 2017.
- I Congreso Internacional sobre cannabis e os seus derivados: saúde, educación e lei. Catoira. Novembro de 2017.

SERVIZO DE PREVENCIÓN DE CONDUTAS ADICTIVAS

- I Reunión sobre a *“Estratexia para un consenso para evitar o consumo de alcohol en menores de idade”*. 24 de febreiro de 2017.
- Reunión de *“Revisión do cumprimento das restricións de publicidade sobre bebidas alcohólicas (artigo 15.f da Lei 11/2010, do 17 de decembro, de prevención do consumo de bebidas alcohólicas en menores de idade)”*. 21 de novembro de 2017.
- Foro profesional sobre solucións concretas ao problema do botellón. Ourense, 14 de decembro de 2017.
- Xornada da abordaxe de alcohol en Atención Primaria. Santiago de Compostela, 7 de xuño de 2017.
- Docente na xornada sobre trastornos aditivos dirixida ao persoal técnico dos centros de menores impartindo o relatorio *“Prevención de condutas adictivas con substancia e sen substancia na mocidade”*. 27 de abril de 2017.
- *“Hablemos de adicciones”*: verdades o mentiras... tú decides. 1 xuño 2017. Sarria.

Coordinación e docencia dos seguintes cursos ACIS:

1. Curso de manexo das drogas emerxentes e novos patróns de consumo (176224).
2. Curso de prevención e intervención no consumo de alcohol (176226).
3. Curso de manexo do xogo patolóxico e uso problemático da internet (176225).
4. O consello sanitario en tabaco: a mellor ferramenta preventiva e asistencial do profesional (176245).

Asistencia a congresos, xornadas e cursos

- Asistencia ás *“XV Xornadas da Sociedade Española de Especialistas en Tabaquismo”* (SEDET). 22-24 setembro 2016. Madrid.
- Asistencia ás *“XLIII Xornadas nacionais de Sociodrogoalcohol”*. Alacante 10-12 marzo 2016.
- I Xornada *“A saúde en todas as políticas. O seu desenvolvemento no ámbito local”*. 4 outubro 2016. Santiago de Compostela.
- Drogas emerxentes e adiccións sen substancia. Curso de prevención do consumo de alcohol e outras substancias psicoactivas: efectos no ámbito da seguridade viaria.
- Reunión do grupo de investigación EVICT (Evidencia cannabis tabaco). Catoira. Xaneiro de 2017.
- I Xornada galega de actualización en adiccións. Santiago de Compostela. Marzo de 2017.
- Formación sobre abordaxe do consumo de alcohol en Atención Primaria. Santiago de Compostela. Xuño de 2017.
- XVI Xornadas da Sociedade Española de Especialistas en Tabaquismo. A Coruña. Outubro de 2017.
- XLIV Xornadas de Socidrogalcohol. Oviedo. Maio 2017.
- Formación sobre as condutas tóxicas relacionados coa actividade física. O tabaquismo entre o alumnado. 21 de xuño. CAFI Pontevedra.
- II Xornada *“A saúde en todas as políticas. O seu desenvolvemento no ámbito local”*. Outubro 2017. Santiago de Compostela.

Indicadores

Táboa 35. Subvencións a concellos e entidades privadas sen ánimo de lucro-Programas de prevención de trastornos adictivos	2013-2014		2014-2015		2015-2016		2016-2017		2017-2018	
	Contía	Porcentaxe xustificada	Contía	Porcentaxe xustificada	Contía	Porcentaxe xustificada	Contía	Porcentaxe xustificada	Contía*	Porcentaxe xustificada
Subvencións a concellos	1.154.000,00	93,72%	760.640,00	96,39%	760.531,50	80,40%	737.820,96	96,35%	612.391,42	-
Subvencións a entidades privadas sen ánimo de lucro	455.586,00	95,46%	605.000,00	99,99%	624.939,85	90,43%	578.060,15	90,14%	355.007,58	-

* O orzamento para o período 2017-2018 é similar ao dos anos anteriores en cómputo anual. A redución que se aprecia na táboa débese a que estes datos se refiren aos pagamentos que se farán ata o 30.06.2018 e ata esa data haberá 1 pagamento (mentres que no segundo semestre do ano haberá 2 pagamentos).

** As actividades do período 2017-2018 están pendentes de xustificación no momento da consulta destes datos.

Táboa 36. Distribución das subvencións-Programas de prevención de trastornos adictivos	2013-2014	2014-2015	2015-2016	2015-2016	2015-2016
Número de concellos nos que se desenvolven proxectos preventivos (a través de subvencións a concellos ou a entidades privadas)	A Coruña	36	35	36	41
	Lugo	27	29	27	28
	Ourense	17	17	22	22
	Pontevedra	30	27	41	45
	Total	110	108	126	136
Contía das subvencións concedidas	A Coruña	510.976,20 €	461.685,60 €	452.742,00 €	395.297,76 €
	Lugo	121.214,30 €	150.596,09 €	103.911,00 €	110.512,22 €
	Ourense	196.402,80 €	63.616,86 €	147.346,00 €	121.575,66 €
	Pontevedra	780.992,70 €	689.741,45 €	646.677,00 €	538.155,37 €
	Total	1.609.586,00 €	1.365.640,00 €	1.350.676,00 €	1.165.541,00 €
Porcentaxe de poboación da provincia que pertence aos concellos nos que se desenvolven proxectos preventivos	A Coruña	61%	54%	51%	63%
	Lugo	31%	35%	31%	36%
	Ourense	46%	18%	53%	54%
	Pontevedra	77%	75%	86%	92%
Porcentaxe de poboación de Galicia que pertence aos concellos nos que se desenvolven proxectos preventivos	61%	55%	61%	61%	69%

SERVIZO DE PREVENCIÓN DE CONDUTAS ADICTIVAS

Táboa 37. Actividade inspectora-Plan anual de inspeccións de tabaco		2013	2014	2015	2016	2017
Inspeccións de parte ¹	Reclamacións recibidas	120	120	61	68	110
	Inspeccións de parte ¹	120	112	51	51	74
Inspeccións de oficio ²		1.387	827	1.395	1.839	2.694
Inspeccións realizadas polas forzas e corpos de seguridade do Estado		874	712	621	545	725
Total de inspeccións		2.381	1.651	2.067	2.435	3.493

1 Inspeccións derivadas das reclamacións recibidas de particulares.

2 Inspeccións derivadas da programación do Plan Anual de Inspeccións de Tabaco (PAIT).

Táboa 38. Motivo das reclamacións-Plan anual de inspeccións de tabaco	2013		2014		2015		2016		2017	
	N.º	%	N.º	%	N.º	%	N.º	%	N.º	%
Permitir fumar en lugares prohibidos	90	61,6%	64	45,7%	40	56,3%	64	80,0%	100	70,4%
Sinalización ausente ou incorrecta	17	11,6%	3	2,1%	10	14,1%	5	6,3%	30	21,1%
Fumar en lugares prohibidos	5	3,4%	0	0,0%	3	4,2%	6	7,5%	8	5,6%
Venda de tabaco / (ausencia de automatismo na máquina expendedora)	2	1,4%	7	5,0%	7	9,9%	1	1,3%	4	2,8%
Terrazas habilitadas incorrectamente	31	21,2%	52	37,1%	9	12,7%	4	5,0%		
Outros	1	0,7%	14	10,0%	2	2,8%	0	0,0%		
Total	146	100,0%	140	100,0%	71	100,0%	80	100,0%	142	100,0%

Táboa 39. Clasificación da actividade inspectora total segundo a actividade-Plan anual de inspeccións de tabaco	2013	2014	2015	2016	2017
Centros da Administración pública	4	5	89	0	0
Centros de teatro, cine e outros espectáculos	0	1	0	0	0
Locais de hostalería	1.620	982	806	1.449	2.298
Centros de traballo	356	339	522	218	155
Locais de lecer diúrno e nocturno	221	188	138	138	116
Centros sanitarios	15	1	2	35	104
Centros de uso colectivo privados (centros comerciais, etc.)	16	39	6	16	0
Centros docentes	6	17	77	29	92
Empresa de comercialización de máquinas expendedoras	21	18	24	0	0
Outros	119	0	280	250	362
Total	2.378	1.590	1.944	2.135	3.127

Táboa 40. Tipo de sanción imposta-Plan anual de inspeccións de tabaco	2013	2014	2015	2016	2017
Leve	602	412	322	262	213
Grave	329	309	212	189	137
Moi grave	0	0	0	0	0
Total	931	721	534	451	350

Táboa 41. Participación en "Clases sen fume"	Curso 2012-2013			Curso 2013-2014			Curso 2014-2015			Curso 2015-2016			Curso 2016-2017		
	Centros	Aulas	Escolares	Centros	Aulas	Escolares	Centros	Aulas	Escolares	Centros	Aulas	Escolares	Centros	Aulas	Escolares
A Coruña	19	52	1.244	19	52	1.244	10	22	564	16	39	869	7	20	345
Lugo	22	51	1.017	15	30	589	18	41	846	15	35	684	12	32	581
Ourense	12	25	530	9	16	314	8	20	399	9	22	457	9	23	473
Pontevedra	21	44	1.046	31	78	1.864	36	113	2.185	26	67	1.605	31	77	1.932
Total	74	172	3.837	74	176	4.011	72	196	3.994	66	163	3.615	59	152	3.331

SERVIZO DE PREVENCIÓN DE CONDUTAS ADICTIVAS

Táboa 42. Denuncias e infraccións (alcohol)	2013	2014	2015	2016	2017
N.º de denuncias	717	875	589	684	628
N.º de infraccións	754	895	639	746	701
N.º de concellos onde se cometeron as infraccións	95	118	107	92	87
Total	1.566	1.888	1.335	1.522	1.416

Táboa 43. Denuncias segundo o remitente (alcohol)	2013	2014	2015	2016	2017
Policía Autonómica	618	762	497	596	511
Garda Civil	70	103	54	54	109
Policía Local	5	1	2	1	2
Cidadanía	24	9	36	37	7
Total	717	875	589	688	629

Táboa 44. Tipo de infraccións (alcohol)	2013	2014	2015	2016	2017
Consumo bebidas alcohólicas por menores ou en posesión de bebidas alcohólicas	184	275	300	382	384
Venda ou subministración de bebidas alcohólicas a menores	29	51	40	33	24
Non sinalización de prohibición de venda e consumo de bebidas alcohólicas a menores	407	455	228	259	252
Promoción do consumo abusivo de bebidas alcohólicas: rebaixa dos prezos no interior de locais autorizados para o consumo e venda de bebidas alcohólicas	69	44	21	14	15
Venda de bebidas alcohólicas fóra de horario autorizado	13	39	5	11	7
Publicidade de bebidas alcohólicas en cubertas exteriores de folletos de publicidade de bebidas alcohólicas	17	4	29	22	3
Publicidade de bebidas alcohólicas en centros aos que teñan acceso menores de idade	1	-	1	5	0
Permitir a entrada de menores a locais con limitacións para eles (discotecas, pubs, etc.)	26	14	13	10	6
Obstrución ao labor inspector (non colaboración nin información)	0	-	1	1	0
Máquina expendedora situada no exterior ou sen control de idade	7	2	1	3	0
Lei de drogas de Galicia (alcohol)	1	11	0	0	0
Outras	-	-	-	3	5
Total	754	895	639	743	696


Táboa 45. Intoxicacións etílicas agudas en menores de idade atendidas polo O61

Idade en anos	2013	2014	2015	2016	2017
12	1	1	3	1	1
13	7	6	8	11	17
14	29	30	34	40	28
15	60	79	82	93	86
16	97	116	149	148	129
17	169	145	156	165	187
Total	363	377	432	458	448

[Máis información sobre o servizo nesta ligazón](#)

03



ÍNDICE DE TÁBOAS

- Táboa 1. Cadro de persoal da Dirección Xeral de Saúde Pública
- Táboa 2. Publicacións
- Táboa 3. Publicacións ás que máis se accedeu 2016-2017
- Táboa 4. Actividade do Servizo de Coordinación
- Táboa 5. Publicacións periódicas do Servizo de Epidemioloxía
- Táboa 6. Seguimento de certas enfermidades de declaración obrigatoria
- Táboa 7. Distribución dos abrochos (%) en cada unha das categorías de calidade de investigación
- Táboa 8. Sistema de Información sobre Condutas de Risco (SICRI)
- Táboa 9. Plan de prevención e control da tuberculose (TB)
- Táboa 10. Proxecto de proba rápida anónima de VIH en fluído oral
- Táboa 11. Desenvolvemento do Plan de acción anti VIH/sida
- Táboa 12. Material distribuído na Campaña do Día Mundial da Sida
- Táboa 13. Vixilancia epidemiolóxica-Plan de acción anti VIH/sida
- Táboa 14. Coberturas de vacinación (%)
- Táboa 15. Cobertura de vacinación de gripe. Porcentaxe
- Táboa 16. Resultados das actividades de control sanitario de industrias alimentarias
- Táboa 17. Resultados das actividades de control de residuos en animais e carnes frescas, segundo o tipo de mostraxe
- Táboa 18. Evolución da positividade de encefalopatía esponxiforme bovina
- Táboa 19. Programas sanitarios do Servizo de Sanidade Ambiental
- Táboa 20. Informes e actuacións do Servizo de Sanidade Ambiental

ÍNDICE DE TÁBOAS

- Táboa 21. Cualificación sanitaria das zonas de baño
- Táboa 22. Actuacións no control de biocidas
- Táboa 23. Actuacións en saúde laboral
- Táboa 24. Sistemas de Información Nacional de Augas de Consumo (SINAC)
- Táboa 25. Actividade do Servizo de Protección Radiolóxica
- Táboa 26. Actividade do Servizo de Control e Auditorías
- Táboa 27. Análíticas do Laboratorio de Saúde Pública de Galicia
- Táboa 28. Xente con Vida
- Táboa 29. EVA-AP (estilo de vida activo-atención primaria)
- Táboa 30. Programa galego para a detección da xordeira en período neonatal
- Táboa 31. Programa galego para a detección precoz de enfermidades endócrinas e metabólicas en período neonatal
- Táboa 32. Programa galego de detección precoz do cancro de mama (1)
- Táboa 33. Programa galego de detección precoz do cancro de mama (2)
- Táboa 34. Programa galego de detección precoz de cancro colorrectal
- Táboa 35. Subvencións a concellos e entidades privadas sen ánimo de lucro-Programas de prevención de trastornos adictivos
- Táboa 36. Distribución das subvencións-Programas de prevención de trastornos adictivos
- Táboa 37. Actividade inspectora-Plan anual de inspeccións de tabaco
- Táboa 38. Motivo das reclamacións-Plan anual de inspeccións de tabaco
- Táboa 39. Clasificación da actividade inspectora total segundo a actividade-Plan anual de inspeccións de tabaco
- Táboa 40. Tipo de sanción imposta-Plan anual de inspeccións de tabaco
- Táboa 41. Participación en “Clases sen fume”
- Táboa 42. Denuncias e infraccións (alcohol)
- Táboa 43. Denuncias segundo o remitente (alcohol)
- Táboa 44. Tipo de infraccións (alcohol)
- Táboa 45. Intoxicacións etílicas agudas en menores de idade atendidas polo O61



