





ÁREA SANITARIA DE **FERROL**
Memoria 2018







ÍNDICE

01	CONTORNO	Presentación
		Ámbito xeográfico
		Datos demográficos
02	IDENTIFICACIÓN DE CENTROS DA XERENCIA	Identificación de centros
03	ORGANIGRAMAS	Organigramas
04	RECURSOS GLOBAIS	Físicos
		Humanos
		Financeiros
05	ORGANIZACIÓN E ESTRUCTURA	Órganos de dirección e xestión
		Órganos de participación
		Órganos de representación
		Estructura de servizos
06	ACTIVIDADE GLOBAL E POR CENTROS EN ATENCIÓN PRIMARIA	Actividade por centros
07	ACTIVIDADE ATENCIÓN HOSPITALARIA	Actividade global
08	ÁREA DE CIRURXÍA	Cirurxía xeral e dixestiva
		Dermatoloxía
		Oftalmoloxía
		Otorrinolaringoloxía
		Traumatoloxía e Cirurxía Ortopédica
		Uroloxía
09	ÁREA DE MEDICINA	Hematoloxía
		Medicina Interna e Especialidades
		Hospitalización a domicilio
		Rehabilitación
10	ÁREA DE OBSTETRICIA E XINECOLOXÍA	Xinecoloxía
		Obstetricia
11	ÁREA DE PEDIATRÍA	Pediatría
12	ÁREA DE PSIQUIATRÍA	Psiquiatría
13	ÁREA DE URXENCIAS	Urxencias

14	ÁREA BLOQUE CIRÚRXICO	Anestesia e Reanimación
15	ÁREA DE PROBAS ESPECIAIS	Neurofisioloxía Clínica
16	ÁREA DE MEDICINA INTENSIVA	Medicina Intensiva
17	ÁREA DE FARMACIA	Farmacía
18	ÁREA DE LABORATORIOS	Anatomía Patolóxica Bioquímica Laboratorio de Hematoloxía Microbioloxía
19	ÁREA DE RADIODIAGNÓSTICO	Radioloxía
20	ÁREA DE SERVIZOS XERAIS	Hostalaría Lavandaría Informática Subministracións Xestión Económica Soporte, Prestacións e Concertos
21	ÁREA DE MEDICINA PREVENTIVA	Medicina Preventiva
22	ÁREA DE XERENCIA E DIRECCIÓN	Admisión, Arquivo e Documentación Clínica Atención ao Paciente Biblioteca Unidade Docencia Unidade de Formación Continuada
23	ACTIVIDADE INVESTIGADORA	Ensaio Clínicos e Investigación
24	PUBLICACIÓNS	Publicacións
25	ANEXO	Descrición dos indicadores

PRESENTACIÓN

O bo facer dos profesionais sanitarios e non sanitarios da Área Sanitaria de Ferrol permitiu, un ano máis, seguir avanzando nos indicadores asistenciais. Tanto os centros de saúde como os hospitais do noso Complexo Hospitalario Universitario están a avanzar na procura da confianza da cidadanía e co obxectivo de conseguir a súa identificación cos mesmos.

Para facilitar o traballo dos nosos profesionais, estanse a acometer importantes transformacións estruturais tanto nos centros de saúde como no Complexo. Estes cambios necesarios supoñen molestias tanto para profesionais como para pacientes, que agardamos saiban desculpar.

O aumento da esperanza de vida e a cronicidade son retos asistenciais para os que a integración son a mellor resposta. A xestión por procesos e a aplicación de coidados compartidos entre os distintos dispositivos asistenciais da Xerencia son a mellor mostra da imprescindible tarefa en equipo en prol da saúde.

Na nosa área sanitaria, a calidade e a seguridade son dous elementos chave. É o noso compromiso seguir a interiorizar estes dous conceptos e que sirvan de guía para o día a día de cada un de nós.

Quero salientar aquí, novamente un ano máis, o enorme recoñecemento ó traballo diario de traballadores e traballadoras da sanidade pública ferrolá.



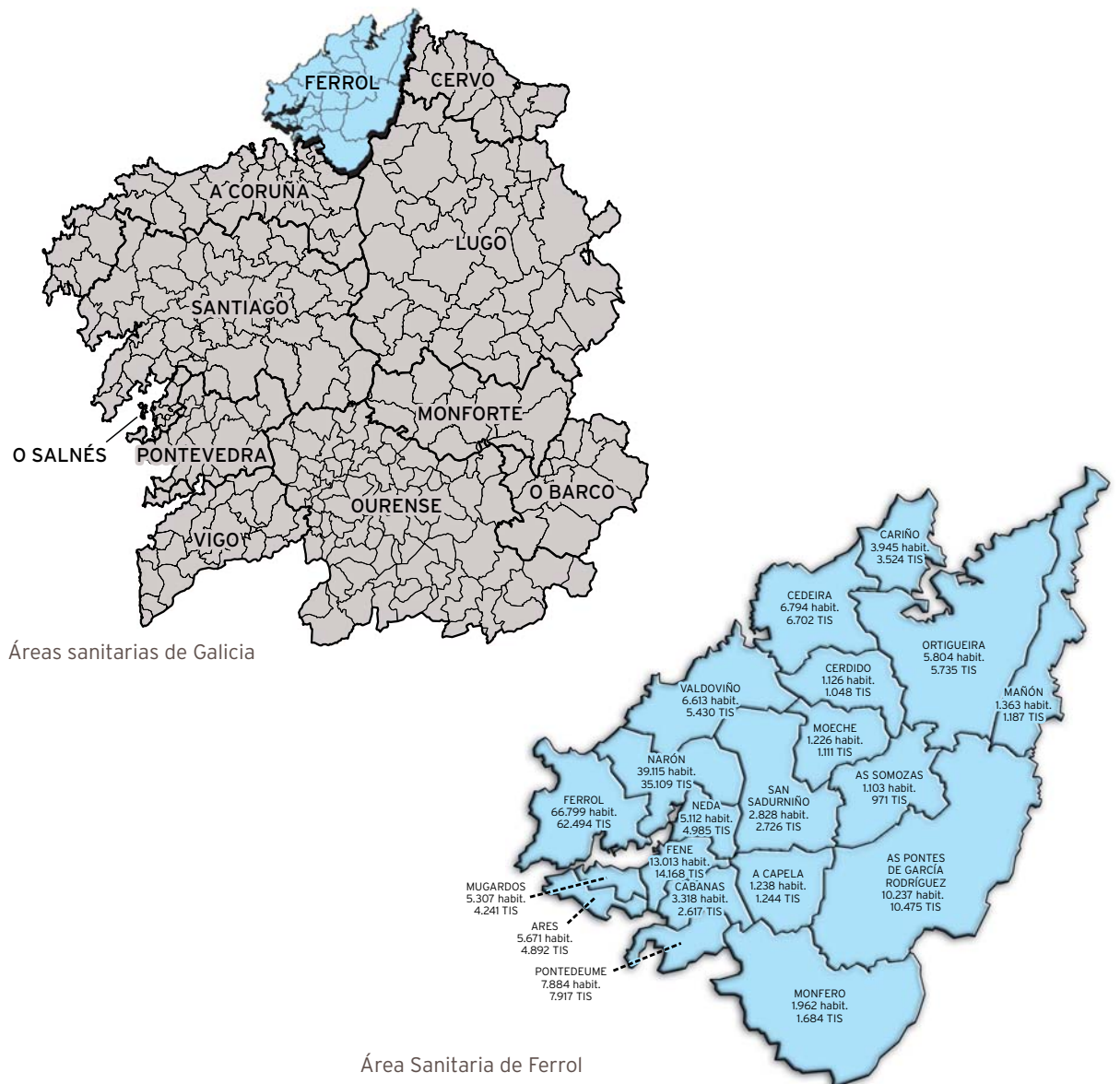
Ángel Facio Villanueva

Xerente da Área Sanitaria de Ferrol

01

CONTORNO

1.1. Ámbito xeográfico



1.2. Datos demográficos

DISTRIBUCIÓN ETÁREA E XEOGRÁFICA DE CIDADÁNS

Total poboación ano 2018:	190.458
Total TIS ano 2018:	178.260

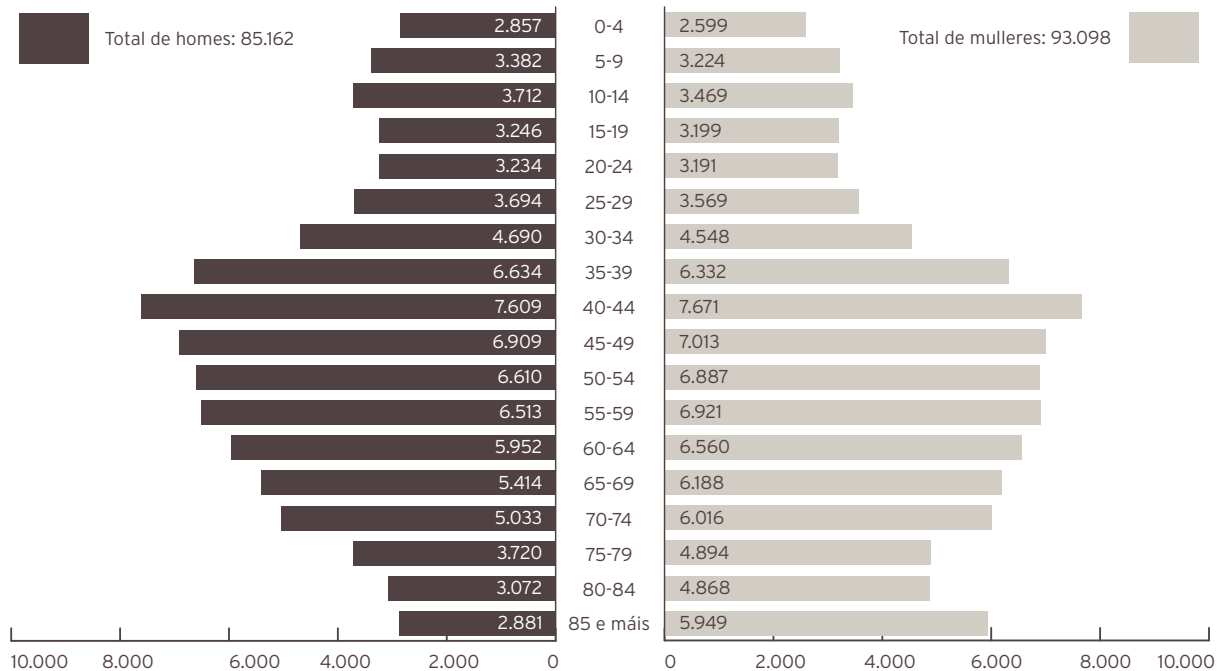
POBOACIÓN

	Homes	Mulleres	TOTAL	Superficie (km²):	Densidade (hab./km²):
A Capela	617	621	1.238	58,00	21,34
Ares	2.798	2.873	5.671	18,61	304,73
As Pontes de García Rodríguez	4.999	5.238	10.237	249,37	41,05
As Somozas	553	550	1.103	70,91	15,55
Cabanas	1.628	1.690	3.318	30,32	109,43
Cariño	1.959	1.986	3.945	47,20	83,58
Cedeira	3.373	3.421	6.794	85,42	79,54
Cerdido	551	575	1.126	52,72	21,36
Fene	6.214	6.799	13.013	26,29	494,98
Ferrol	31.319	35.480	66.799	82,65	808,22
Mañón	670	693	1.363	82,21	16,58
Moeche	576	650	1.226	48,50	25,28
Monfero	1.014	948	1.962	171,67	11,43
Mugardos	2.582	2.725	5.307	12,77	415,58
Narón	18.891	20.224	39.115	66,91	584,59
Neda	2.478	2.634	5.112	23,68	215,88
Ortigueira	2.773	3.031	5.804	210,03	27,63
Pontedeume	3.775	4.109	7.884	29,26	269,45
San Sadurniño	1.401	1.427	2.828	99,76	28,35
Valdoviño	3.209	3.404	6.613	88,22	74,96
TOTAIS	91.380	99.078	190.458	1.554,50	122,52

TIS

	00 - 14	15 - 64	>=65	TOTAL	Mulleres fértiles
A Capela	90	744	410	1.244	234
Ares	578	3.026	1.288	4.892	976
As Pontes de García Rodríguez	1.100	6.812	2.563	10.475	2.086
As Somozas	19	643	309	971	180
Cabanas	241	1.484	892	2.617	427
Cariño	288	2.066	1.170	3.524	569
Cedeira	719	4.040	1.943	6.702	1.216
Cerdido	30	605	413	1.048	188
Fene	1.516	8.724	3.928	14.168	2.762
Ferrol	6.661	39.344	16.489	62.494	12.693
Mañón	87	647	453	1.187	179
Moeche	76	600	435	1.111	176
Monfero	76	989	619	1.684	248
Mugardos	407	2.562	1.272	4.241	756
Narón	4.549	22.871	7.689	35.109	8.051
Neda	629	2.881	1.475	4.985	895
Ortigueira	404	3.212	2.119	5.735	915
Pontedeume	923	5.052	1.942	7.917	1.599
San Sadurniño	362	1.502	862	2.726	420
Valdoviño	488	3.178	1.764	5.430	953
TOTAIS	19.243	110.982	48.035	178.260	35.523

Distribución da poboación da área por sexo e idade



2.2. Centros de saúde de atención primaria

CENTRO	TITULAR	ENDEREZO	SUPERFICIE
Centro de Saúde Fontenla Maristany	TXSS	Praza de España, 19 - 20 15403 (Ferrol)	3.928,61 m ²
Centro de Saúde de Caranza	TXSS	Rúa Juan de Austria, s/n 15406 (Ferrol)	1.497 m ²
Centro de Saúde de Serantes	TXSS	Estrada de Aneiros, s/n 15405 (Ferrol)	1.146 m ²
Consultorio Manuel Comellas	TXSS	Rúa Manuel Comellas, 13 - 15 15401 (Ferrol)	124 m ²
Centro de Saúde de Ares	Servizo Galego Saúde	Avenida Saavedra Meneses, s/n 15624 (Ares)	470 m ²
Centro de Saúde de Cabanas	Concello	Rúa Cardeita-Porto 15621 (Cabanas)	464 m ²
Centro de Saúde da Capela	Concello	Lugar As Neves, s/n 15613 (A Capela)	200 m ²
Centro de Saúde de Cariño	Concello	Rúa Río Soutollos, s/n 15360 (Cariño)	1.265 m ²
Centro de Saúde de Cedeira	Servizo Galego Saúde	Rúa Zumalacárregui, 11 15350 (Cedeira)	1.121 m ²
Centro de Saúde de Cerdido	Servizo Galego Saúde	Rúa Felgasas - A Barqueira, s/n 15569 (Cerdido)	312 m ²
Centro de Saúde de Fene	Concello	RúaTarrío, s/n 15500 (Fene)	1.320 m ²
Consultorio de Maniños	Concello	Rúa Pombal, s/n 15520 (Fene)	216 m ²
Centro de Saúde de Mañón	Concello	Praza do Mesón - O Barqueiro 15339 (Mañón)	430m ²
Consultorio de Grañas do Sor	Concello	Grañas do Sor, s/n 15339 (Mañón)	24m ²
Centro de Saúde de Moeche	Servizo Galego Saúde	Rúa San Ramón de Moeche, s/n 15563 (Moeche)	376m ²
Centro de Saúde de Monfero	Concello	Rúa Rebordelo, s/n 15619 (Monfero)	350m ²
Consultorio A Graña-Xestoso	Concello	Graña da Igrexa - Alto de Xestoso 15315 (Monfero)	50 m ²
Consultorio Vite-Queixeiro	Concello	Lugar de Queixeiro, s/n 15618 (Monfero)	50 m ²
Consultorio Xiao-Val do Xestoso	Concello	Lugar de Xiao, s/n 15315 (Monfero)	50 m ²
Centro de Saúde de Mugar dos	Concello	Rúa Apelón, s/n 15620 (Mugar dos)	660 m ²
Centro de Saúde de Narón	Servizo Galego Saúde	Estrada de Castela - Alto do Castaño, s/n 15578 (Narón)	2594 m ²
Consultorio do Val	Concello, cedido á TXSS	Lugar de Vila Cornelle 15541 (Narón)	210 m ²
Consultorio de Pedroso	Concello, cedido á TXSS	Lugar de Catasol, s/n 15597 (Narón)	210 m ²
Centro de Saúde de Neda	Concello	Albarón, s/n 15510 (Neda)	534 m ²
Centro de Saúde de Ortigueira	Concello	Rua Mourón - A Preguiza, s/n 15330 (Ortigueira)	2.320 m ²
Consultorio Casa do Mar de Espasante	Servizo Galego Saúde	Estrada da Igrexa de San Xoán, 72 - baixo 15339 (Ortigueira)	230 m ²
Consultorio de Mera	Concello	Estrada xeral - Ponte Mera, s/n 15338 (Ortigueira)	100 m ²
Centro de Saúde de Pontedeume	Servizo Galego Saúde	Avda. Ricardo Sánchez, 56 15600 (Pontedeume)	2.597 m ²
Centro de Saúde das Pontes de García Rodríguez	Concello	Rúa Saúde, s/n 15320 (As Pontes de García Rodríguez)	1.411 m ²
Centro de Saúde de San Sadurniño	Servizo Galego Saúde	Rúa Marqués de Figueroa, s/n 15560 (San Sadurniño)	934 m ²
Centro de Saúde das Somozas	Servizo Galego Saúde	Lugar da Igrexa, 67 15565 (As Somozas)	695 m ²
Centro de Saúde de Valdoviño	Concello	Lugar de Gándara de Arriba, s/n 15552 (Valdoviño)	632 m ²

2.3. Complexo Hospitalario da Área Sanitaria

SITUACIÓN E RECURSOS PROPIOS

O complexo está formado polo Hospital Arquitecto Marcide, o Hospital Novoa Santos, o Hospital Básico de Defensa e o Centro de Especialidades, integrado dentro do Hospital Arquitecto Marcide na súa zona oeste. É un centro de dependencia patrimonial pública pertencente á rede asistencial do Servizo Galego de Saúde, Consellería de Sanidade da Xunta de Galicia.

HOSPITAL ARQUITECTO MARCIDE/CENTRO DE ESPECIALIDADES

A estrutura e distribución da zona de hospitalización do hospital é a seguinte:

<p>SOTO</p> <p>Hospital de Día / Oncoloxía Rehabilitación hospitalaria Roupeiro Vestiaro mantemento Vestiaro seguridade Mantemento talleres Cámaras mortuorias Cociña Lavandaría / Costura / Pasar ferro</p>	<p>PLANTA PRIMEIRA</p> <p>Celadores / Sala espera Urxencias Admisión de Urxencias Urxencias Pediatria / Prematuros / UCI Ped. Xefe de persoal subalterno Doazón de órganos Encargados de quenda</p>	<p>PLANTA SEXTA</p> <p>Capela Medicina Interna / Hematoloxía Broncoscopias</p>
<p>PLANTA BAIXA</p> <p>Centro de Transfusión Central telefónica Xestión económica / Caixa Subministracións / Fundación N.S. Nóminas RRHH / Persoal Asesoría Xurídica Direccións Informática Salas de xuntas Radiodiagnóstico Laboratorio de Hematoloxía Laboratorio de Análises Clínicas Laboratorio de Microbioloxía Rexistro</p>	<p>PLANTA SEGUNDA</p> <p>Obstetricia (Partos) Quirófanos Reanimación UCI</p>	<p>PLANTA SÉTIMA</p> <p>Medicina Interna</p>
	<p>PLANTA TERCEIRA</p> <p>Puerperio / Xinecoloxía / Pediatria Esterilización Nefroloxía / ORL / Uroloxía</p>	<p>EDIFICIOS ANEXOS</p> <p>SOTO</p> <p>Almacén xeral Central térmica / Gr. electróxeno Almacéns residuos hospitalarios Limpeza (Oficina)</p>
	<p>PLANTA CUARTA</p> <p>Cirurxía xeral Cirurxía xeral dixestiva</p>	<p>PLANTA BAIXA</p> <p>Laboatorio de Análises Clínicas</p>
	<p>PLANTA QUINTA</p> <p>Traumatoloxía Cardioloxía / Neuroloxía / Pneumoloxía Unidade de corta estadia MI</p>	<p>PLANTA PRIMEIRA</p> <p>Farmacia Formación Continuada</p>

A estrutura e distribución da área de consultas externas (CENTRO DE ESPECIALIDADES) é a seguinte:

PLANTA SEMISOTO	PLANTA PRIMEIRA	PLANTA SEGUNDA
Cafetería Soporte, Prestacións e Concertos Xunta de Persoal Grupo electróxico Aseos e vestiarios Arquivos e Doc. Clínica (oficinas) Arquivo de Pasivos Servizos Xerais / Of. Mant.	Consultas de: Pneumoloxía Cirurxía Cirurxía Mama Coloproctoloxía Micropigmentación Ostomías Otorrinolaringoloxía Cardiología / Probas Cardiología Unidade de Diálise Dietética e Nutrición Endoscopias Dixestivo / Enfermidade Inflamatoria Crónica - EICI Probas de Pneumoloxía / Espirometrías Asbestose / Neo Pul Farmacia Nefroloxía / Diálise Peritoneal Uroloxía Hematoloxía Supervisión de consultas	Cuartos médicos gardas Traballo sociais Consultas de: Anestesiología Pediatría Cardíaca Hipertensión Marcapasos Electrocardiografía Medicina Preventiva Neurofisiología Electroencefalografía Electromiografía Med. Int. Hepat / Enf. Inf. Trombo (TVE) / UDR Secretarías Centro Especialidades
PLANTA BAIXA		
Salón de actos Oficina Banco Pastor Reprografía Coordinadora de secretarías Aula informática Docencia e Invest. / Biblioteca Información / Cita Previa Unidade Atención Paciente Consultas de: Trauma Ortopedia Infantil Xinecoloxía / Obstetricia Prenatal Traumatoloxía Ecografía xinecolóxica / Obstetricia alto risco		

Nos edificios anexos ao Hospital A. Marcide encóntanse as áreas de:

1. Farmacia Hospitalaria.
2. Formación Continuada.
3. Almacéns de Residuos Hospitalarios.
4. Central Térmica e Grupo Electrónico.
5. Almacén Xeral.
6. Carpintería.

HOSPITAL NOVOA SANTOS

A estrutura e distribución é a seguinte:

PLANTA SOTO Central térmica / Mantemento Aulas de formación	PLANTA SEGUNDA Seguridade
PLANTA BAIXA Unidade de Atención Temperá Rehabilitación Arquivos de pasivo	PLANTA TERCEIRA
	PLANTA CUARTA
PLANTA PRIMEIRA Seguridade Linfodemas / Logopedia / Foniatría	PLANTA QUINTA Almacén de Limpeza

HOSPITAL NAVAL

A estrutura e distribución é a seguinte:

PLANTA SOTO	PLANTA PRIMERA	PLANTA TERCEIRA
Rehabilitación Cámara Hiperbárica Roupeiro Xunta de Persoal Limpeza Cámaras Mortuorias Sala de Autopsias	Admisión Radiodiagnóstico Unidade de Detección Cancro Mama Reumatoloxía Endocrinoloxía 1, 2, 3 e 4 HADO (Hospitalización a domicilio) Paliativos (hospitalización) Paliativos (consulta) Aula Innovación Sanitaria Cirurxía Ambulatoria Derma. / Oft. Hospital de Día / Consulta de Crónicos Terapia Respiratoria Pediatría Traballo Social Unidade de investigación, intervención e coidado familiar	Clínica Militar Alergoloxía Dermatoloxía / Fototerapia Aula formación Medicina Interna (hospitalización) Cirurxía Maior Ambulatoria (CMA) Quirófanos USM. Pediatría infanto-xuvenil
PLANTA BAIXA	PLANTA SEGUNDA	PLANTA CUARTA
Farmacia Capela Hospital de Día Psiquiatría Continuidade Coidados Psiquiatría (ETAC) Consultas Psiquiatría Psiquiatría (hospitalización) Unidade de Calidade Cafetería Aula de informática Salón de Actos Servizos Xerais Psicoxeriatría Podoloxía (Universidade)	Oftalmoloxía ORL Neuroloxía Xinecoloxía Hipertensión Arterial / Lípidos Cura Ambiente Húmido Aula Educación Sanitaria Cirurxía Vascular Medicina Interna (Hospital) Traumatoloxía Histeroscopias Xinecolóxicas Unidade da Dor Endoscopias Dixestivas Vestiarios Unidade de Tuberculose (UTB) Anatomía patolóxica	Unidade Prevención Riscos Laborais Aulas de Simulación Cuartos médicos gardas

AMBULATORIO FONTENLA MARISTANY

A estrutura e distribución é a seguinte:

PLANTA SOTO Vestiaros Sala caldeiras	PLANTA SEGUNDA Consultas Odontoloxía Polivalente Traballo Social	PLANTA CUARTA Cuartos Médicos Gardas Matronas Sala Educación Maternal Farmacia Saúde Mental (portal Estrada de Castela)
PLANTA BAIXA Información Sala Extraccións PAC	PLANTA TERCEIRA Cita Especializada Cambio de Médico (Tarxeta Sanitaria) Sala Ecografías Sala de Xuntas Pediatría Consultas Sintrom - Retinografías	PLANTA QUINTA Centro Orientación Familiar Inspección Médica Aula de formación
PLANTA PRIMEIRA Consultas Radioloxía TAO* Electros		

*Tratamiento Anticoagulante Oral

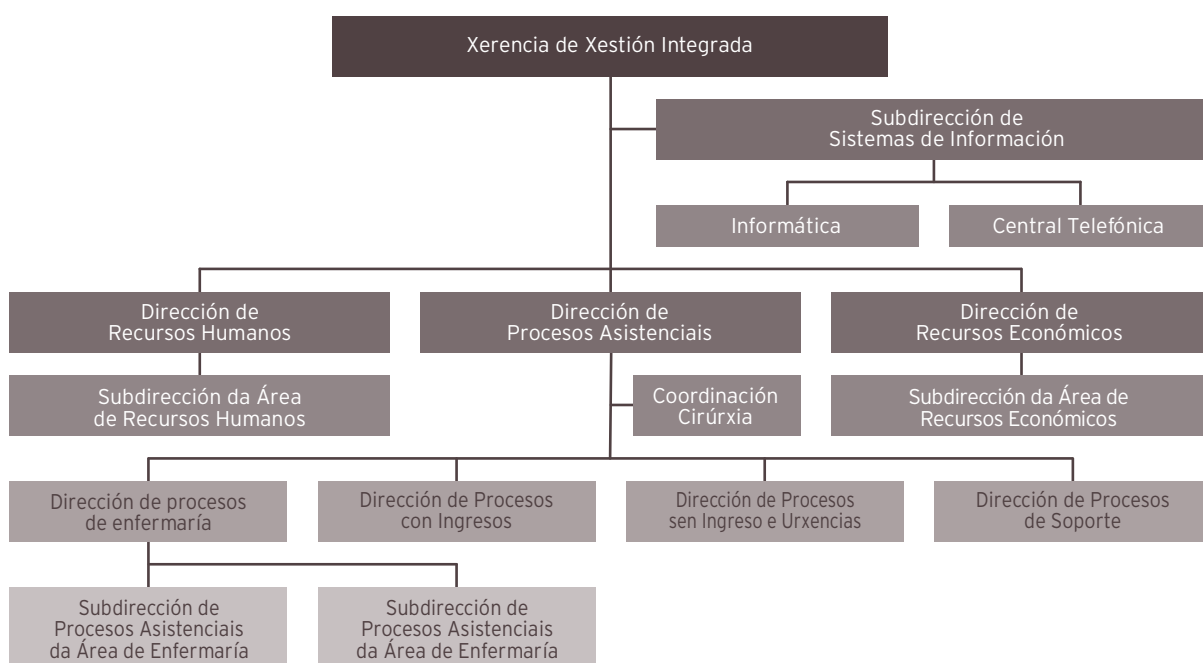
RECURSOS CONCERTADOS

Dentro da demarcación da área de Ferrol, está situado o Hospital «Juan Cardona», que pertence á congregación do Santo Hospital de Caridad, con 120 camas concertadas co Sergas, segundo necesidades.

03

ORGANIGRAMAS

3.1. Organigrama de área



XERENTE DE XESTIÓN INTEGRADA
D. Ángel Facio Villanueva

DIRECTOR DE PROCESOS ASISTENCIAIS
D.ª Silvia Rodríguez Dapena

DIRECTOR DE PROCESOS CON INGRESOS
D. José Javier Ventosa Rial

COORDINACIÓN CIRÚRXICA
D.ª Elena Rodríguez García

DIRECTORA DE PROCESOS SEN INGRESO E URXENCIAS
D.ª Marina Pérez Tenreiro

DIRECTOR DE PROCESOS DE SOPORTE
D.ª Fernanda López Crecente

DIRECTOR DE PROCESOS DE ENFERMARÍA
D. Luis Arantón Areosa

SUBDIRECTORA DE PROCESOS ASISTENCIAIS DA ÁREA DE ENFERMARÍA
D.ª M.ª Esther Vidal Maroño

SUBDIRECTORA DE PROCESOS ASISTENCIAIS DA ÁREA DE ENFERMARÍA
D.ª Isabel Campos Prado

DIRECTOR DE RECURSOS HUMANOS
D. Francisco M. Martínez Otero

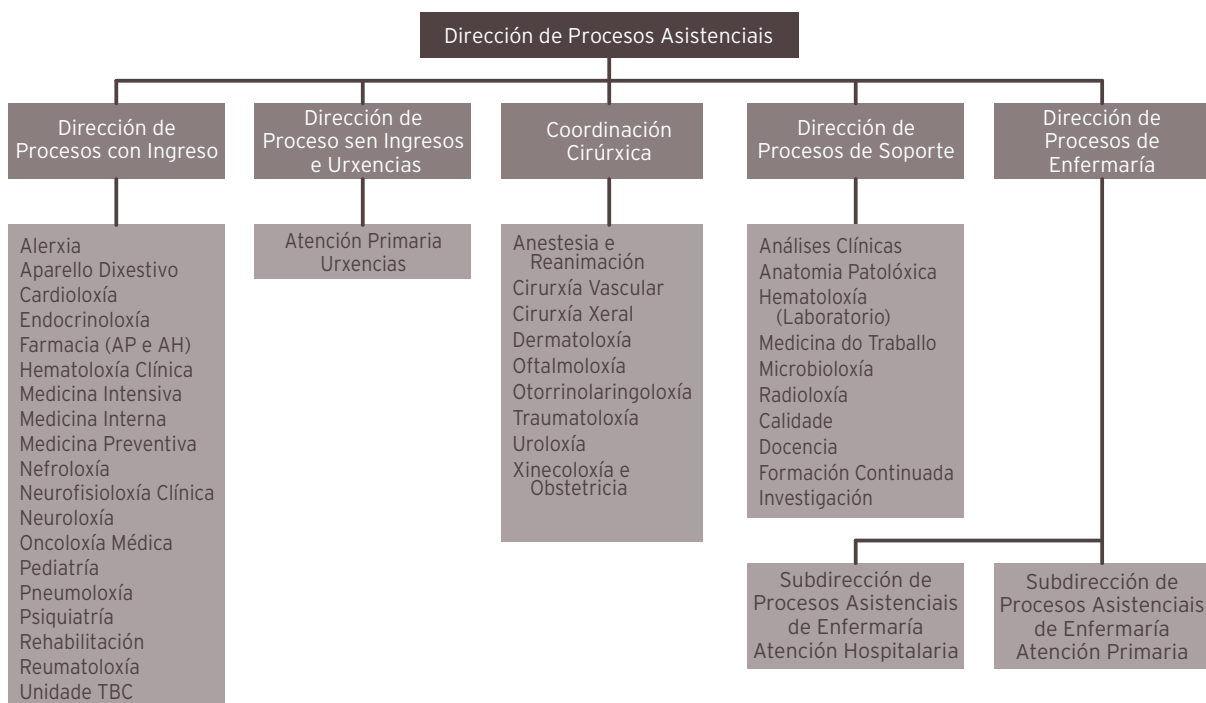
SUBDIRECTORA DA ÁREA DE RECURSOS HUMANOS
D.ª Carmen Serantes González

DIRECTORA DE RECURSOS ECONÓMICOS
D.ª Ángela Calderón de Arriba

SUBDIRECTORA DA ÁREA DE RECURSOS ECONÓMICOS
D.ª María Ángeles Martínez Rey

SUBDIRECTORA DE SISTEMAS DE INFORMACIÓN
D.ª Rosalía Rodríguez Pintor

3.2. Direccións de Procesos Asistenciais



XEFES DE SERVIZO

ANATOMÍA PATOLÓXICA	APA	D. Juan Carlos Álvarez Fernández
ANESTESIA	ANR	D. Francisco Castro Seoane
CIRURXÍA	CGD	D. Manuel Díaz Tie
FARMACIA	FAR	D.ª María Isaura Rodríguez Penín
MEDICINA INTERNA	MIR	D. Pascual Sesma Sánchez
MICROBIOLOXÍA	MIC	D. José Andrés Agulla Budiño
OFTALMOLOXÍA	OFT	D.ª María Dolores Alvarez Díaz
ORL	ORL	D. Jacobo Chao Vieites
PEDIATRÍA	PED	D. Ramón Fernández Prieto
PSIQUIATRÍA	PSQ	D. Antonio Núñez Pérez
RADIOLOXÍA	RAD	D.ª Soledad Brage Gómez
REHABILITACIÓN	REH	D.ª M.ª Concepción Baamonde Pedreira
TRAUMATOLOXÍA	TRA	D. Victoriano Souto Rey
UROLOXÍA	URO	D. Andrés Rodríguez Alónso

COORDINADORA DE URXENCIAS

URG D.ª Carmen Solloso Blanco

RESPONSABLES DOS SERVICIOS

MEDICINA PREVENTIVA MPR D.^a Virginia Lorenzo García

XEFES DE SECCIÓN

ANÁLISES CLÍNICAS	ACL	D. ^a Aida Pérez Fuertes
CARDIOLOXÍA	CAR	D. José Alejandro Mesías Prego
DERMATOLOXÍA	DER	D. ^a Cristina de las Heras Sotos
DIXESTIVO	DIG	D. Javier Castro Alvariño
ENDOCRINOLOXÍA	END	D. Diego Bellido Guerrero
MEDICINA INTERNA	MIR	D. Francisco Martínez Debén
	MIR	D. Gonzalo Fernando Pía Iglesias
	MIR	D. Ramón Jorge Sánchez
NEFROLOXÍA	NFR	D. Pablo Bouza Piñeiro
NEUMOLOXÍA	NML	D. ^a Carmen Diego Roza
ONCOLOXÍA	ONC	D. ^a Laura de Paz Arias
PEDIATRÍA	PED	D. José Eduardo Luaces González
REUMATOLOXÍA	REU	D. José Luis Guerra Vázquez
XINECOLOXÍA E OBSTETRICIA	OBG	D. Manuel Angel VeígaTuimil

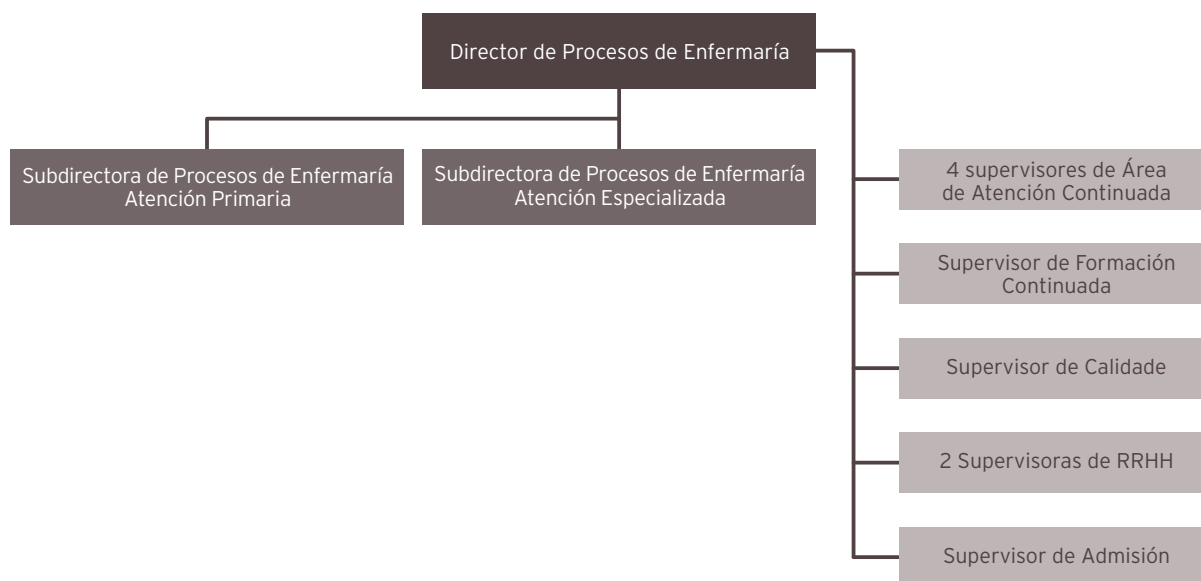
XEFES DE SERVICIO DE ATENCIÓN PRIMARIA

SAP AS PONTES	D. Fernando Paramio Castedo
SAP CARANZA	D. ^a Susana Pena Cartelle
SAP CEDEIRA	D. ^a Carmen Vázquez Salas
SAP FENE	D. Francisco Malvar Fernández
SAP A FONTENLA MARISTANY	D. Luis Ramil Hermida
SAP B FONTENLA MARISTANY	D. C. Pablo Cal Martínez
SAP NARÓN	D. Francisco Javier Rodríguez García
SAP PONTEDEUME	D. ^a Olimpia Rodríguez Pérez
SAP SAN SADURNIÑO	D. Carlos V. Díaz Sueiras
SAP SERANTES	D. Gabriel Calvo Mosquera

XEFES DE UNIDADE DE ATENCIÓN PRIMARIA

UAP ARES	D. Carlos Ignacio Castiñeira Pombo
UAP CABANAS	D. ^a Aurora López Núñez
UAP CARIÑO	D. ^a Luisa Marín Sánchez
UAP B FONTENLA MARISTANY (tarde)	D. ^a Isabel Díaz Pita
UAP MUGARDOS	D. ^a Isabel Marcos Paz
UAP NARON	D. José Manuel Villar Freire
UAP NEDA	D. ^a M. Victoria Castro Ocampo
UAP VALDOVIÑO	D. Kamel Saadeddine Moussa

3.3. Dirección de Procesos de Enfermería



SUPERVISORES E COORDINADORES DE ENFERMERÍA

SUPERVISORES

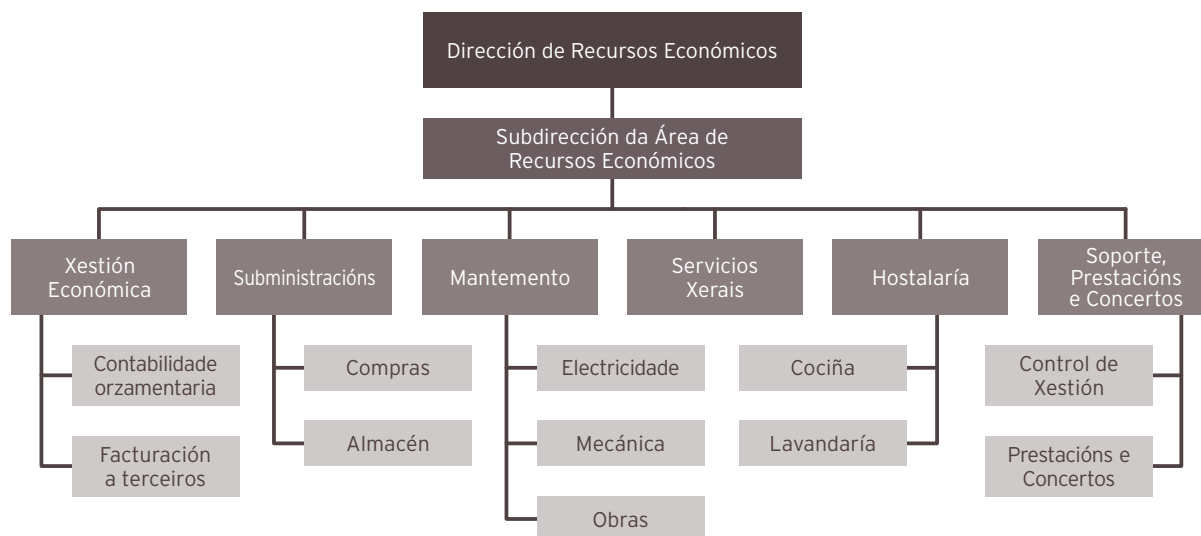
D. José Manuel Taboada Cotón	ADMISIÓN
D.ª Elisa Alvés Aneiros	ATENCIÓN CONTINUADA (DEN)
D.ª Mercedes Seco Fernández	ATENCIÓN CONTINUADA (DEN)
D. Juan Manuel Calvo López	ATENCIÓN CONTINUADA (DEN)
D. José Mario López Díaz	ATENCIÓN CONTINUADA (DEN)
D. José Angel Pesado Cartelle	CALIDADE
D. Pedro Pita Miño	CIRURXÍA XERAL
D. José María Rumbo Prieto	COIDADOS, INNOVACIÓN E INVESTIGACIÓN
D.ª Laura Cagiao Villar	CONSULTAS EXTERNAS (CEX)
D.ª Mónica Cunha Mera	DIÁLESE
D.ª María Luisa Fraga Sampedro	DOCENCIA (FORMACIÓN CONTINUADA)
D. Juan Cortizas Rey	ESTERILIZACIÓN (EST)
D.ª Nieves Loureiro Pérez	HDD, FARMACIA, HADO
D.ª Aurora Cortina Fernández	LABORATORIOS (LAB)
D. Alberto López Serantes	MATERNIDADE
D.ª Flor María López Aneiros	MEDICINA INTERNA 3ª H. B. DEFENSA
D.ª María Margarita Anca Basoa	MEDICINA INTERNA 5ª (CORTA ESTADÍA)
D.ª M.ª Teresa López Díaz	MEDICINA INTERNA 6ª

D.ª Noelia Salgueiro López	MEDICINA INTERNA 7ª
D.ª Pilar Loureiro Vilariño	OBSTETRICIA TOCOLOXÍA - PEDIATRÍA
D.ª Aurora Fuentes Tenreiro	ORL - UROLOXÍA
D.ª Carmen Galego Novo	PEDIATRÍA
D. Florián Iglesias Ferrer	PSIQUIATRÍA
D.ª María José López Rodríguez	QUIRÓFANO (QUI)
D.ª Mercedes Alonso Usero	QUIRÓFANO NAVAL
D. José Enrique Fonticoba Fernández	RADIOLOXÍA
D.ª Paula Rivera Herrero	REANIMACIÓN
D.ª María Sol Freire Ponce	REANIMACIÓN NAVAL (Consultas externas, CMA, Cámara hiperbárica)
D. José Enrique Fernández Piñón	REHABILITACIÓN
D.ª Pilar Oceja Gómez	SUPERVISORA RRHH ENFERMARÍA
D.ª Begoña Vidal Maroño	SUPERVISORA RRHH ENFERMARÍA
D.ª Dolores Gontán Rodríguez	SUPERVISORA RECURSOS MATERIAIS
D. José Benjamín González Díaz	TRAUMATOLOXÍA
D.ª Inmaculada Rodríguez Cazorla	UCI / REANIMACIÓN
D.ª Gema García Rivera	URXENCIAS
D.ª Rosa González García	XINECOLOXÍA - CIRURXÍA

COORDINADORES DE ENFERMARÍA DOS SERVIZOS DE ATENCIÓN PRIMARIA

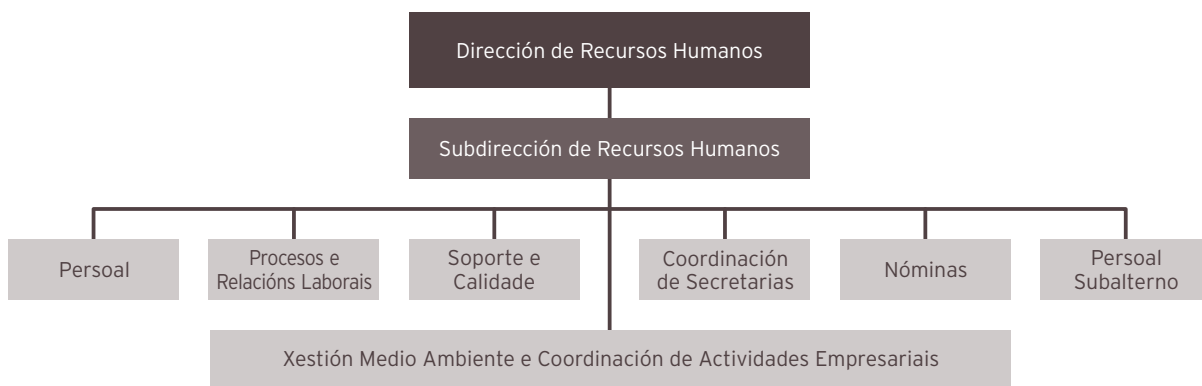
D. Manuel Varela Carpentre	SAP AS PONTES
D.ª Remedios Hernández Adeba	SAP CARANZA
D.ª Fátima Sequeiro Leira	SAP CEDEIRA
D.ª Paz de Paz Giao	SAP FENE
D.ª M.ª Pilar López Rodríguez	SAP A FONTENLA MARISTANY
D.ª Dorinda Feal Fonte	SAP B FONTENLA MARISTANY
D.ª Soledad M. Martínez Varela	SAP NARÓN
D.ª Isabel Fernández Vilar	SAP ORTIGUEIRA
D.ª Natalia Rodríguez Casal	SAP PONTEDEUME
D. José Verde Santiago	SAP SAN SADURNIÑO
D.ª María Pilar Sánchez García	SAP SERANTES

3.4. Dirección de Recursos Económicos e Dirección de Recursos Humanos



RESPONSABLES DOS SERVIZOS

ALMACÉN	SUM	D. Francisco RomaldeNaveiras	Responsable de Almacén
HOSTALARÍA E LAVANDARÍA	HOT-LAV	D.ª Belén González Veiga	Xefa de Servizo
INFORMÁTICA	INF	D. Fernando Fernández Gómez	Xefe de Servizo
MANTEMENTO	MAN	D. Francisco Javier Nogueira Castro	Xefe de Servizo
SERVIZOS XERAIS	SGE	D.ª Rosa Carro López	Responsable de Servizo
SOPORTE, PRESTACIÓNS E CONCERTOS	PRCO	D. Ramón E. Veloso Rodríguez	Xefe de Servizo
COMPRAS	SUM	D.ª Dolores Mariñas Placer	Xefa de Sección
XESTIÓN ECONÓMICA	XEC	D. Miguel Ángel Vázquez Martínez	Xefe de Servizo



RESPONSABLES DOS SERVIZOS

NÓMINAS	NOM	D. ^a María José Morales Trasancos	Xefa Sección Nóminas
PERSOAL	PER	D. Antonio Fernández Paniagua	Xefe Servizo Persoal
RELACIÓNS LABORAIS E PROCESOS	RLP	D. Eduardo Pérez Giz	Xefe Servizo Procesos e Relacións Laborais
SOPORTE E CALIDADE	ASJ	D. ^a Carmen Seijas García	Xefa Servizo de Soporte e Calidade
XEFE DE PERSOAL SUBALTERNO	CSJ	D. Pablo Piñeiro Díaz	Xefe Persoal Subalterno
XESTIÓN DE MEDIO AMBIENTE E COORDINACIÓN DE ACTIVIDADES EMPRESARIAIS	XMAE	D. ^a M. ^a Teresa de Pablo Hermida	Responsable do Servizo

04

RECURSOS GLOBAIS

4.1. Recursos físicos

ESTRUTURA FÍSICA DO HOSPITAL

	2018	2017	% Var.
CAMAS			
Instaladas	457	439	4,1
En funcionamento	413	399	3,26
QUIRÓFANOS			
Instalados	12	12	0
En funcionamento	12	12	0
PARITORIOS			
	2	2	0
EQUIPOS DE ALTA TECNOLOXÍA			
TAC	3	3	0
RMN	1	1	0

RECURSOS INFORMÁTICOS

Sistemas de producción baseados en UNIX

Clúster de backend: dous servidores HP Integrity rx2800 i4 para as aplicacións corporativas do proxecto SIHGA e servidores de bases de datos (Informix, Oracle, Tamino).

Clúster de frontend: dous servidores HP Integrity BL860c i2 para aplicacións corporativas JEE (WAS 6.1 - hpux)

Clúster de frontend: dous servidores HP Proliant BL460c Gen8 para aplicacións corporativas JEE (WAS 8.5 - linux)

Sistemas de producción baseados en Windows

Clúster de dous servidores blades HP Proliant BL460c Gen8 para o almacenamento de datos de usuario e aplicacións.

Clúster de dous servidores blades HP Proliant BL460c Gen8 (BackEnd) e dous servidores virtuais (FrontEnd) para o almacenamento de imaxes de Radioloxía (PACS).

Sistemas de produción baseados en VMware

Un clúster composto por 5 servidores ESXi HP Proliant BL460c Gen8 que forman a plataforma de virtualización, na cal están despregados 103 servidores virtuais, que proporcionan diferentes tipos de servizos.

Sistemas de produción baseados en XenApp

Unha granxa de servidores que facilitan o acceso centralizado e controlado a diversas aplicacións corporativas (GACELA, Rehabilitación, DITool, Modulab, SPSS, FACTU, Hemocod, PROA, etc)

- 2 servidores StoreFront
- 2 servidores Delivery Controllers
- 4 servidores VDA para produción
- 1 servidor VDA para formación
- 1 servidor VDA para preproducción

Sistema de almacenamento SAN

Unha cabina de discos VNX5800 coa seguinte configuración (116TB):

- Cabina de almacenamento de 40 U.
- 56 discos SAS
- 6 discos SAS Flash
- 33 discos NL SAS

Sistema de Backups

Unha librería de backup de cintas LTO4 coas seguintes características:

- Librería MSL6060 de catro drivers e 60 slots.
- Instalados 4 drives LTO4

Unha librería de backup baseada en discos (HP StoreOnce 4420) de 26TB, que usa tecnoloxías de duplicación e compresión para optimizar o almacenamento utilizado, garantir a integridade da información, e mellorar a velocidade dos procesos de copia e restauración de información.

Software do contorno de produción

Nos servidores anteriormente relacionados execútase o seguinte software de base e de aplicación:

- Sistemas operativos: HP-UX 11iv3, RHEL 6.1, RHEL 6.6, Microsoft Windows Server 2003, Microsoft Windows 2008 R2, Microsoft Windows 2012 R2, VMware ESXi 6.7.
- Xestores de bases de datos: IBM Informix 12.10 FC9, Oracle Database 10g, Oracle Database 11g, Microsoft SQL Server 2008 R2, Microsoft SQL Server 2016 SP1 CU8.
- Xestor de documentos XML: Tamino 8.2.
- Servidores de aplicacións: IBM Websphere 8.5 e XenApp Server 7.6.

Rede de comunicacións

Sistema de cableado integral composto dun subsistema de cableado vertical de fibra óptica multimodo 62,5/125, que enlaza o Centro de Proceso de Datos con 20 armarios situados nas diferentes plantas do hospital e co armario do Centro de Especialidades, e un subsistema horizontal baseado en cableado de par trenzado UTP categoría 5 e cableado de par trenzado FTP Categoría 6, que permiten LAN Gigabit Ethernet no complexo hospitalario. O enlace entre os dous Subsistemas faise a través de paneis de distribución (Switches).

Sistema de cableado intelixente en infraestrutura troncal (CPD).

A interconexión co Hospital Novoa Santos faise mediante liña principal Macrolan 100Mbps e o ambulatorio Fontenla Maristany Macrolan e co Hospital Naval, mediante un enlace Macrolan de 1Gbps.

Familia de normas IEEE 802.3, en función de capacidade de transmisión (dende 10 Mbps ata 10 Gbps) e o medio de transporte (par trenzado ou fibra óptica).

O Hospital Arquitecto Marcide está conectado co CST cunha liña DWDM de 10Gbps e outra liña DWDM de 10 Gbps de respaldo, con camiños redndantes.

Protocolos de comunicacións: TPC/IP

No Hospital A. Marcide existen dúas centraliñas telefónicas:

- Alcatel OXE (150 extensións ip)
- Cisco CUCM (467 extensións ip)

No Hospital Naval 1 centraliña telefónica:

- Alcatel OXE (317 extensións ip)

No Hospital Novoa Santos 1 centraliña telefónica:

- Cisco CUCM (30 extensións)

355 extensións de telefonía móbil

3.049 Puntos instalados de voz e datos.

Outros equipos e instalacións:

2 Armarios ignífugos na oficina de soporte informático, onde se gardan as copias de seguridade, os programas orixinais e as versións do sistema operativo.

Equipo de aire acondicionado na sala de máquinas que manteñen un ambiente cun grao de humidade do 40 % e unha temperatura de 22º.

Sala de SAIs (sistema de alimentación ininterrompida) para la alimentación de:

- CPD con 2 SAI semi-modulares en dúas liñas independentes de 60 KVA cada unha
- 1 Equipos SAI semi-modular de 60KVA para soporte da parte dos equipos do Complexo.
- Equipo SAI de 10KVA para alimentación dos equipos do Centro de Especialidades.
- 7 equipos SAI 1KVA para alimentación de armarios de comunicacións do H. Naval.

Área Microinformática

Equipos aos que dá soporte

- Ordenadores: 1.160
- Impresoras: 581
- Escáner: 101

4.2. Recursos humanos

CADRO DE PERSOAL DA ÁREA

Persoal directivo

Recursos Humanos: Dotación

	2018	2017	% var.
Persoal directivo	14	14	0

ÁREA ESPECIALIZADA

Estrutura do cadro de persoal referido ao 31/12/18 Especializada

Recursos Humanos: Dotación

	2018	2017	% var.
--	------	------	--------

Persoal facultativo

Xefes de servizo	17	17	0
Xefes de sección	25	25	0
Xefes de servizo prazas vinculadas	1	1	0
Xefes de sección prazas vinculadas	2	2	0
Coordinador Admisión	1	1	0
Coordinador Urgencias	1	1	0
FEAS	233	215	8,37
Médico Urgencia Hospitalaria	30	30	0
Médicos Admisión	6	6	0
Médicos de cupo	0	0	0
Facultativo xerarquizado m. xeral	1	1	0
Psicólogos	0	6	-100
PIR	0	0	0
MIR	77	76	1,32
Subtotal	394	381	3,41
Total	408	395	3,29

Persoal sanitario non facultativo

Supervisoras de área	12	12	0
Supervisoras de unidade	28	26	7,69
Supervisoras de unidade praza vinculada	1	1	0
Matronas	13	13	0
Matronas en formación	4	0	0
Fisioterapeutas	14	13	7,69
Terapeutas ocupacionais	5	5	0
Logopeda	1	0	0
Enfermeiras/os	396	379	4,49
Enfermeiro/as especialistas	5	3	66,67
Enfermeira formación familia	8	8	0
Técnicos especialistas	95	90	5,56
Técnico en farmacia	11	10	10
Aux. de enfermaría	290	282	2,84
Total	883	842	4,87

Persoal non sanitario	2018	2017	% var.
Persoal administrativo	177	172	2,91
Bibliotecaria	1	1	0
Traballadores sociais	6	6	0
Técnico xestión sistemas	4	4	0
Técnico especialista en sistemas	3	3	0
Psicólogo	1	1	0
Persoal de oficio :			
Cualificado* (cociñeiros= FP2, 2º grao)	8	10	-20
Non cualificado	149	145	2,76
Celadores	148	148	0
Capelán	4	4	0
Total	501	494	1,42

TOTAL	1.792	1.731	3,52
--------------	--------------	--------------	-------------

Nota: Fórmula (ano 2018-ano 2017)/(ano 2017/100)

ÁREA PRIMARIA

Estrutura do cadro de persoal referido ao 31/12/2018 Primaria

Recursos Humanos: Dotación	2018	2017	% var.
Persoal facultativo			
Xefes de servizo	11	11	0
Xefes de unidade	9	9	0
Médicos xerais	112	112	0
Médico novo modelo PAC	40	38	5,26
Pediatras atención primaria	25	25	0
Odontólogos atención primaria	9	9	0
Coordinador atención primaria	3	3	0
Técnico saúde pública	1	1	0
Farmacéuticos	7	7	0
Subtotal	217	215	0,93

Persoal sanitario non facultativo	2018	2017	% var.
Coordinadores servizo atención primaria	11	11	0
ATS/DUE atención primaria	121	125	-3,2
Enfermeiro/a Especialista Familia	3	0	0
Enfermeira novo modelo PAC	36	36	0
ATS/DUE universidade	2	2	0
Fisioterapeutas	11	11	0
Matronas	13	13	0
Hixienistas	9	9	0
Aux. enfermaría	12	12	0
Subtotal	218	219	-0,46
Practicantes ATS zona	7	7	0
Persoal non sanitario			
Persoal administrativo	53	53	0
Traballadores sociais	7	7	0
Técnico xestión sistemas	1	1	0
Persoal servizos xerais	76	71	7,04
Celadores	38	44	-13,64
Persoal limpeza	1	1	0
Conductor	1	1	0
Costureira	1	1	0
Subtotal	178	179	-0,56
TOTAL	620	613	100

4.3. Recursos financeiros

LIQUIDACIÓN DO EXERCICIO 2018

CONCEPTO	DENOMINACIÓN	ORZAMENTO INICIAL	VARIACIÓN	RETENCIONS	ORZAMENTO DISPONIBLE	TOTAL FASE "0"	IMPUTACIÓN EX. ANTER.	FASE "0" EXERCICIO 17	DÉBEDA EXERCICIO 17	GASTO REAL EXERCICIO 18
TOTAL CAR. I	GASTOS DE PERSOAL (412A E 412B)	104.687.104,00	10.549.394,86	0,00	115.236.498,86	115.166.582,62	0,00	115.166.582,62	0,00	115.166.582,62
12 0 0 0	SOLDOS GRUPO A-EXC. CUPO	9.019.060,00	2.033.942,66	0,00	11.053.002,66	7.088.374,17	0,00	7.088.374,17	0,00	7.088.374,17
12 0 0 1	SOLDOS GRUPO B-EXC. CUPO	10.129.270,00	0,00	0,00	10.129.270,00	8.218.471,69	0,00	8.218.471,69	0,00	8.218.471,69
12 0 0 2	SOLDOS GRUPO C	1.496.640,00	0,00	0,00	1.496.640,00	1.204.750,65	0,00	1.204.750,65	0,00	1.204.750,65
12 0 0 3	SOLDOS GRUPO D	5.657.787,00	0,00	0,00	5.657.787,00	4.619.794,14	0,00	4.619.794,14	0,00	4.619.794,14
12 0 0 4	SOLDOS GRUPO E	2.430.164,00	0,00	0,00	2.430.164,00	1.911.310,49	0,00	1.911.310,49	0,00	1.911.310,49
12 0 0 5	TRIENIOS	4.597.126,00	0,00	0,00	4.597.126,00	5.921.137,08	0,00	5.921.137,08	0,00	5.921.137,08
12 0 0 7	DIFER. PRESTACIÓN POR MATERNIDADE	0,00	0,00	0,00	0,00	0,00	0,00	0,00	0,00	0,00
12 0 1 0	SOLDOS GRUPO A-PERSOAL CUPO	170.771,00	0,00	0,00	170.771,00	94.036,46	0,00	94.036,46	0,00	94.036,46
12 0 1 1	SOLDOS GRUPO B-PERSOAL CUPO	191.658,00	0,00	0,00	191.658,00	175.304,29	0,00	175.304,29	0,00	175.304,29
12 0 1 2	SUBSTITUCIÓN MÉDICOS A.P.D.	102,00	0,00	0,00	102,00	0,00	0,00	0,00	0,00	0,00
12 0 1 3	SUBSTITUCIÓN PRACTICANTES A.P.D.	102,00	0,00	0,00	102,00	0,00	0,00	0,00	0,00	0,00
12 1 0 0	COMPLEMENTO DESTINO	12.905.744,00	0,00	0,00	12.905.744,00	12.893.377,29	0,00	12.893.377,29	0,00	12.893.377,29
12 1 0 1	COMPLEMENTO ESPECÍFICO	10.914.138,00	0,00	0,00	10.914.138,00	10.739.235,26	0,00	10.739.235,26	0,00	10.739.235,26
12 1 0 2	OUTROS COMPLEMENTOS	133.755,00	0,00	0,00	133.755,00	440.032,98	0,00	440.032,98	0,00	440.032,98
12 1 0 3	COMPLEM. ATENCIÓN CONTINUADA FACULT.	2.565.872,00	500.000,00	0,00	3.065.872,00	3.772.060,67	0,00	3.772.060,67	0,00	3.772.060,67
12 1 0 4	COMPLEM. ATENCIÓN CONTINUADA NON FACULT.	1.149.787,00	0,00	0,00	1.149.787,00	2.007.054,11	0,00	2.007.054,11	0,00	2.007.054,11
12 1 0 5	COMPLEM. ATENCIÓN CONTINUADA	71.247,00	0,00	0,00	71.247,00	623.264,09	0,00	623.264,09	0,00	623.264,09
12 1 0 6	PENOSIDAD, REPSONSABILIDADE E DIFICULT.	580.564,00	0,00	0,00	580.564,00	638.263,69	0,00	638.263,69	0,00	638.263,69
12 1 0 8	I.P.C. GALEGO	248.443,00	0,00	0,00	248.443,00	173.347,88	0,00	173.347,88	0,00	173.347,88
12 1 1 6	PRESTACIONS ECONÓMICAS POR IT	204,00	0,00	0,00	204,00	3.069.226,38	0,00	3.069.226,38	0,00	3.069.226,38
12 1 1 7	PRESTACIONS POR DIFEREC. EN RETRIBUCIONS	204,00	0,00	0,00	204,00	981.058,26	0,00	981.058,26	0,00	981.058,26
12 1 4 2	RETRIBUC. COMPLEMENTARIAS CUPO	183.043,00	0,00	0,00	183.043,00	112.536,63	0,00	112.536,63	0,00	112.536,63
12 1 4 3	COMPLEMENTO DE CARREIRA	3.521.070,00	0,00	0,00	3.521.070,00	3.770.178,45	0,00	3.770.178,45	0,00	3.770.178,45
12 1 4 4	COMPLEMENTO DE CARREIRA	2.121,00	0,00	0,00	2.121,00	0,00	0,00	0,00	0,00	0,00
ART.12	PERSOAL FUNCIONARIO	65.968.872,00	2.533.942,66	0,00	68.502.814,66	68.452.814,66	0,00	68.452.814,66	0,00	68.452.814,66
13 0 0 0	PERSOAL LABORAL FIXO	28.795,00	78713	0,00	29.582,13	18.762,36	0,00	18.762,36	0,00	18.762,36
13 0 0 1	OUTRAS RENUMERACIONES	3.694,00	1.100,00	0,00	4.794,00	422,77	0,00	422,77	0,00	422,77
13 0 0 5	TRIENIOS	4.080,00	0,00	0,00	4.080,00	3.706,21	0,00	3.706,21	0,00	3.706,21
13 0 0 7	DIFERENCIA PRESTACIÓN MATERNIDADE	0,00	0,00	0,00	0,00	0,00	0,00	0,00	0,00	0,00
13 0 0 8	I.P.C. GALEGO	134,00	0,00	0,00	134,00	0,00	0,00	0,00	0,00	0,00
13 0 1 6	PRESTACIONS ECONÓMICAS POR IT	102,00	0,00	0,00	102,00	11.715,14	0,00	11.715,14	0,00	11.715,14
13 0 1 7	PRESTACIONS POR DIFEREC. EN RETRIBUCIONS	102,00	0,00	0,00	102,00	2.878,91	0,00	2.878,91	0,00	2.878,91
13 0 9 0	QUENDAS E NOITES	0,00	0,00	0,00	0,00	1.308,74	0,00	1.308,74	0,00	1.308,74
13 1 0 0	LABORAL EVENTUAL	9.779.859,00	6.589.701,72	0,00	16.369.560,72	15.969.038,82	0,00	15.969.038,82	0,00	15.969.038,82
13 1 0 5	TRIENIOS	14.701,00	0,00	0,00	14.701,00	230.639,19	0,00	230.639,19	0,00	230.639,19
13 1 0 8	I.P.C. GALEGO	37.064,00	0,00	0,00	37.064,00	38.285,46	0,00	38.285,46	0,00	38.285,46
13 1 1 6	LABORAL EVENTUAL	204,00	0	0,00	204,00	145.538,02	0,00	145.538,02	0,00	145.538,02
13 1 1 7	I.P.C. GALEGO	204,00	0,00	0,00	204,00	38.232,23	0,00	38.232,23	0,00	38.232,23
ART.13	PERSOAL LABORAL	9.868.939,00	6.591.588,85	0,00	16.460.527,85	16.460.527,85	0,00	16.460.527,85	0,00	16.460.527,85
14 0 0 0	OUTRO PERSOAL	42.340,00	-205,28	0,00	42.134,72	43.359,08	0,00	43.359,08	0,00	43.359,08
14 0 0 1	SUSTITUCIÓN OUTRO PERSOAL	3.271,00	0,00	0,00	3.271,00	2.055,03	0,00	2.055,03	0,00	2.055,03
14 0 0 8	I.P.C. GALEGO	167,00	0,00	0,00	167,00	158,61	0,00	158,61	0,00	158,61
ART. 14	OUTRO PERSOAL	45.778,00	-205,28	0,00	45.572,72	45.572,72	0,00	45.572,72	0,00	45.572,72
15 2 0 0	PRODUCTIVIDADE VARIABLE FACTOR FIXO	9.097.740,00	-2.093.180,02	0,00	7.004.559,98	7.004.559,98	0,00	7.004.559,98	0,00	7.004.559,98
15 3 0 1	PRODUCT. VARIABLE PERS. DIRECTIVO	87.467,00	0,00	0,00	87.467,00	112.839,52	0,00	112.839,52	0,00	112.839,52
15 3 0 2	PRODUCT. VARIABLE PERS. NO DIRECT.	1.022.018,00	0,00	0	1.022.018,00	1.322.457,98	0,00	1.322.457,98	0,00	1.322.457,98
15 3 0 3	PRODUCT. VARIABLE PROGR. EXTRACC.	104,00	0,00	0,00	104,00	14.475,14	0,00	14.475,14	0,00	14.475,14
15 3 0 4	PRODUCT. VARIABLE PROGR. ESPEC.	370.705,00	860.049,96	0,00	1.230.754,96	744.511,46	0,00	744.511,46	0,00	744.511,46
15 3 0 5	PRODUCT. VARIABLE ACTIV. NO PROGR.	105.909,00	0,00	0,00	105.909,00	251.968,86	0,00	251.968,86	0,00	251.968,86
ART. 15	INCENTIVOS, RTO. E OUTRAS C.	10.683.943,00	-1.233.130,06	0,00	9.450.812,94	9.450.812,94	0,00	9.450.812,94	0,00	9.450.812,94
16 0 0 0	COTAS SEGURIDADE SOCIAL	18.049.185,00	2.683.256,75	0,00	20.732.441,75	20.712.525,51	0,00	20.712.525,51	0,00	20.712.525,51
16 1 0 5	COMPLEMENTOS DE PRESTACIÓN	66.307,00	-23.210,52	0,00	43.096,48	43.096,48	0,00	43.096,48	0,00	43.096,48
16 2 0 1	FORMACIÓN E PERFECC. DO PERSOAL	0,00	0,00	0,00	0,00	0,00	0,00	0,00	0,00	0,00
16 2 0 4	PRESTACIÓN E GASTOS SOCIAIS. ACCIÓN SOCIAL	4.080,00	-2.847,54	0,00	1.232,46	1.232,46	0,00	1.232,46	0,00	1.232,46
ART. 16	COTAS	18.119.572,00	2.657.198,69	0,00	20.776.770,69	20.756.854,45	0,00	20.756.854,45	0,00	20.756.854,45

CONCEPTO	DENOMINACIÓN	ORZAMENTO INICIAL	VARIACIONES	RETENCIONES	ORZAMENTO DISPONIBLE	TOTAL FASE "O"	IMPUTACIÓN EX. ANTER.	FASE "O" EJERCICIO 17	DÉBEDA EJERCICIO 17	GASTO REAL EJERCICIO 18
TOTAL CAP. I	GASTOS DE PERSOAL (414 A)	2.806.380,00	1.025.750,64	0,00	3.832.130,64	3.832.130,64	0,00	3.832.130,64	0,00	3.832.130,64
12 0 0 0	SOLDOS GRUPO A-EXC. PERSOAL CUPO	1.212.729,00	413.758,31	0,00	1.626.487,31	1.164.098,44	0,00	1.164.098,44	0,00	1.164.098,44
12 0 0 1	SOLDOS GRUPO B-EXC. PERSOAL CUPO	167.420,00	0,00	0,00	167.420,00	163.348,51	0,00	163.348,51	0,00	163.348,51
12 0 0 5	TRIENIOS	0,00	0,00	0,00	0,00	2.426,55	0,00	2.426,55	0,00	2.426,55
12 0 0 7	PRESTACIONES POR MATERNIDADE	0,00	0,00	0,00	0,00	0,00	0,00	0,00	0,00	0,00
12 1 0 2	OUTROS COMPLEMENTOS	197.326,00	0,00	0,00	197.326,00	276.928,36	0,00	276.928,36	0,00	276.928,36
12 1 0 3	COMPLEMENTO ATENC. CONTINUADA	410.549,00	480.000,00	0,00	890.549,00	1.177.197,25	0,00	1.177.197,25	0,00	1.177.197,25
12 1 0 4	COMPLEMENTO ATENC. CONTINUADA	1.860,00	0,00	0,00	1.860,00	73.300,35	0,00	73.300,35	0,00	73.300,35
12 1 0 8	I.P.C. GALEGO	7.331,00	0,00	0,00	7.331,00	9.730,75	0,00	9.730,75	0,00	9.730,75
12 1 1 6	COMPLEMENTO ATENC. CONTINUADA	102,00	0,00	0,00	102,00	0,00	0,00	0,00	0,00	0,00
12 1 1 7	I.P.C. GALEGO	102,00	0,00	0,00	102,00	24.147,10	0,00	24.147,10	0,00	24.147,10
ART.12	PERSOAL FUNCIONARIO	1.997.419,00	893.758,31	0,00	2.891.177,31	2.891.177,31	0,00	2.891.177,31	0,00	2.891.177,31
16 0 0 0	COTAS SEGURIDADE SOCIAL	808.961,00	131.992,33	0,00	940.953,33	940.953,33	0,00	940.953,33	0,00	940.953,33
ART. 16	COTAS	808.961,00	131.992,33	0,00	940.953,33	940.953,33	0,00	940.953,33	0,00	940.953,33
TOTAL CAP. I	GASTOS DE PERSOAL (561 C)	0,00	28.392,20	0,00	28.392,20	28.392,20	0,00	28.392,20	0,00	28.392,20
13 1 0 0	LABORAL EVENTUAL	0,00	22.462,10	0,00	22.462,10	22.378,34	0,00	22.378,34	0,00	22.378,34
13 1 0 8	SOLDOS GRUPO B-EXC. PERSOAL CUPO	0,00	0,00	0,00	0,00	83,76	0,00	83,76	0,00	83,76
ART.12	PERSOAL FUNCIONARIO	0,00	22.462,10	0,00	22.462,10	22.462,10	0,00	22.462,10	0,00	22.462,10
16 0 0 0	COTAS SEGURIDADE SOCIAL	0,00	5.930,10	0,00	5.930,10	5.930,10	0,00	5.930,10	0,00	5.930,10
ART. 16	COTAS	0,00	5.930,10	0,00	5.930,10	5.930,10	0,00	5.930,10	0,00	5.930,10

CONCEPTO	DENOMINACIÓN	ORZAMENTO INICIAL	VARIACIONES	RETENCIONES	ORZAMENTO DISPONIBLE	TOTAL FASE "O"	IMPUTACIÓN EX. ANTER.	FASE "O" EJERCICIO 17	DÉBEDA EJERCICIO 17	GASTO REAL EJERCICIO 18
TOTAL CAP.II	GASTOS CTES B.E SERV. (412 A E 412 B)	73.419.886,00	5.873.064,83	0,00	79.283.950,83	79.115.616,05	1.274.890,96	77.840.725,09	494.381,39	78.335.106,48
2 0 2	ARRENDAM. EDIFICIOS E OUTRAS CONTRUCC.	126.226,00	-415,79	0,00	125.810,21	125.809,40	0,00	125.809,40	0,00	125.809,40
2 0 3	ARRENDAM. MAQUIN. INSTAL. E UTILLAXE	411.959,00	0,00	0,00	411.959,00	491.283,97	0,00	491.283,97	0,00	491.283,97
2 0 4	ARRENDAM. MATERIAL DE TRANSPORTE	5.000,00	0,00	0,00	5.000,00	14.043,20	0,00	14.043,20	0,00	14.043,20
2 0 5	ARRENDAM. MOBILIARIO E ENSERES	106.142,00	-8.478,95	0,00	97.663,05	0,00	0,00	0,00	0,00	0,00
2 0 6	ARRENDAM. EQUIP. PROCESO INFORMAC.	19.673,00	0,00	0,00	19.673,00	19.672,57	0,00	19.672,57	0,00	19.672,57
ART. 20	ARRENDAMENTOS	669.000,00	-8.894,74	0,00	660.105,26	650.809,14	0,00	650.809,14	0,00	650.809,14
212	REP. E CONSERV. EDIFICIOS E O. CONSTRUCC.	988.000,00	13.653,99	0,00	1.001.653,99	673.365,81	0,00	673.365,81	0,00	673.365,81
213	REP. MAQUINARIA, INST. E UTILLAXE	1.148.067,00	2.814,62	0,00	1.150.881,62	1.478.022,84	0,00	1.478.022,84	0,00	1.478.022,84
214	REP. MATERIAL DE TRANSPORTE	11.000,00	0,00	0,00	11.000,00	11.321,09	0,00	11.321,09	0,00	11.321,09
215	REP. MOBILIARIO E ENSERES	133.000,00	0,00	0,00	133.000,00	53.482,36	0,00	53.482,36	0,00	53.482,36
216	REP. EQUIP. PROCESO INFORMACIÓN	353.000,00	0,00	0,00	353.000,00	389.164,40	0,00	389.164,40	0,00	389.164,40
ART. 21	REP. E CONSERVACIÓN	2.633.067,00	16.468,61	0,00	2.649.535,61	2.605.356,50	0,00	2.605.356,50	0,00	2.605.356,50
22 0 0 0	MATERIAL DE OFICINA	50.047,00	100.000,00	0,00	150.047,00	201.282,99	0,00	201.282,99	252,21	201.535,20
22 0 0 1	PRENSA, REVISTAS, LIBROS E OUTRAS PUBLIC.	67.065,00	0,00	0,00	67.065,00	72.862,48	0,00	72.862,48	2.951,88	75.814,36
22 0 0 2	MATERIAL INFORMÁTICO	114.100,00	0,00	0,00	114.100,00	98.548,44	0,00	98.548,44	18.119,75	116.668,19
22 1 0 0	ENERXÍA ELÉCTRICA	1.740.337,00	0,00	0,00	1.740.337,00	1.486.629,01	0,00	1.486.629,01	2.035,16	1.488.664,17
22 1 0 1	AUGA	150.000,00	7.200,33	0,00	157.200,33	197.491,07	0,00	197.491,07	67.646,65	265.137,72
22 1 0 2	GAS	596.327,00	1.992,49	0,00	598.319,49	572.954,25	0,00	572.954,25	54,45	573.008,70
22 1 0 3	COMBUSTIBLE	538.000,00	0,00	0,00	538.000,00	439.163,29	0,00	439.163,29	0,00	439.163,29
22 1 0 4	LENCERIA E VESTUARIO	116.100,00	0,00	0,00	116.100,00	121.641,44	0,00	121.641,44	0,00	121.641,44
22 1 0 5	PRODUTOS ALIMENTICIOS	600.000,00	1.000.000,00	0,00	1.600.000,00	725.775,88	0,00	725.775,88	864,06	726.639,94
22 1 0 6	PRODUTOS FARMACÉUTICOS	28.484.605,00	5.091.950,00	0,00	33.576.555,00	30.715.431,20	439.947,97	30.275.483,23	293.299,17	30.568.782,40
22 1 1 0	HERMANDAD DE DONANTES DE SANGRE	1.000,00	0,00	0,00	1.000,00	0,00	0,00	0,00	0,00	0,00
22 1 1 3	INST. E PEQUEÑO UTILLAXE SANITARIO	103.000,00	75.072,83	0,00	178.072,83	521.002,90	0,00	521.002,90	2.299,51	523.302,41
22 1 1 4	INST. E PEQUEÑO UTILLAXE NON SANITARIO	33.000,00	0,00	0,00	33.000,00	59.622,04	0,00	59.622,04	0,00	59.622,04
22 1 1 5	IMPLANTES	3.614.920,00	18.565,50	0,00	3.633.485,50	3.943.583,90	324.259,54	3.619.324,36	0,00	3.619.324,36
22 1 1 6	OUTRO MATERIAL SANITARIO	6.532.955,00	4.448,19	0,00	6.537.403,19	7.552.367,79	176.798,62	7.375.569,17	0,00	7.375.569,17
22 1 1 7	MATERIAL NON SANIT. PARA CONSUMO E REP.	191.332,00	193,60	0,00	191.525,60	416.809,47	0,00	416.809,47	9.508,19	426.317,66
22 1 1 9	MATERIAL DE LABORATORIO	3.588.128,00	0,00	0,00	3.588.128,00	5.087.099,55	254.076,34	4.833.023,21	0,00	4.833.023,21
22 1 2 0	MATERIAL DE RADIOLOGIA	24.800,00	0,00	0,00	24.800,00	30.610,21	0,00	30.610,21	0,00	30.610,21
22 1 9 9	OUTROS SUMINISTROS	176.379,00	222.368,43	0,00	398.747,43	156.604,60	0,00	156.604,60	153,00	156.757,60
22 2 0 0	TELEFÓNICA	190.100,00	0,00	0,00	190.100,00	196.031,71	0,00	196.031,71	7.624,09	203.655,80
22 2 0 1	POSTAIS	36.065,00	113,62	0,00	36.178,62	39.133,09	0,00	39.133,09	3.149,41	42.282,50
22 2 0 2	TELEGRÁFICAS	90,00	0,00	0,00	90,00	0,00	0,00	0,00	0,00	0,00
22 2 0 3	TELEX E TELEFAX	60,00	0,00	0,00	60,00	0,00	0,00	0,00	0,00	0,00
22 3	TRANSPORTES	27.869,00	0,00	0,00	27.869,00	38.603,57	0,00	38.603,57	2.102,98	40.706,55
22 4	PRIMAS DE SEGURAS	6.000,00	0,00	0,00	6.000,00	4.422,75	0,00	4.422,75	0,00	4.422,75
22 5	TRIBUTOS	3.700,00	0,00	0,00	3.700,00	235.796,63	0,00	235.796,63	0,00	235.796,63
22 6 0 2	PUBLICIDADE E PROPAGANDA	4.800,00	-714,00	0,00	4.086,00	4.085,53	0,00	4.085,53	0,00	4.085,53
22 6 0 3	XURÁDICOS E CONTENCIOSOS	230,00	263.434,50	0,00	263.664,50	484,00	0,00	484,00	0,00	484,00
22 6 0 6	REUNIÓNIS E CONFERENCIAS	56.700,00	4.413,10	0,00	61.113,10	61.113,09	3.321,00	57.792,09	0,00	57.792,09
22 6 9 9	OUTROS	36.300,00	0,00	0,00	36.300,00	73.978,73	0,00	73.978,73	0,00	73.978,73
22 7 0 0	LIMPEZA E ASEO	4.600.000,00	0,00	0,00	4.600.000,00	4.722.465,93	0,00	4.722.465,93	0,00	4.722.465,93
22 7 0 1	SEGURIDADE	1.140.000,00	0,00	0,00	1.140.000,00	1.161.816,74	0,00	1.161.816,74	30.194,87	1.192.011,61
22 7 0 6	ESTUDOS E TRABALLOS TÉCNICOS	70.000,00	-40.000,00	0,00	30.000,00	21.573,09	5.251,40	16.321,69	0,00	16.321,69
22 7 1 0	SERVIZOS CONTRATADOS DE COMEDOR	120.000,00	0,00	0,00	120.000,00	259.610,80	0,00	259.610,80	0,00	259.610,80
22 7 9 9	OUTROS	1.090.000,00	81.888,00	0,00	1.171.888,00	1.707.889,38	20.206,80	1.687.682,58	52.964,14	1.740.646,72
ART. 22	MAT. SUMINISTROS E OUTROS	54.104.009,00	6.830.926,59	0,00	60.934.935,59	60.926.485,55	1.223.861,67	59.702.623,88	493.219,52	60.195.843,40

RECURSOS GLOBAIS
Recursos financeiros

CONCEPTO	DENOMINACIÓN	ORZAMENTO INICIAL	VARIACIÓNS	RETENCIONS	ORZAMENTO DISPOÑIBLE	TOTAL FASE "0"	IMPUTACIÓN EX. ANTER.	FASE "0" EXERCICIO 17	DÉBEDA EXERCICIO 17	GASTO REAL EXERCICIO 18
2 3 0	DIETAS ALIMENTICIAS	14.000,00	-9.000,00	0,00	5.000,00	3.655,59	0,00	3.655,59	0,00	3.655,59
2 3 1	LOCOMOCIÓN	55.000,00	0,00	0,00	55.000,00	35.552,07	0,00	35.552,07	0,00	35.552,07
2 3 3	OUTRAS INDEMNIZACIÓNS	14.000,00	0,00	0,00	14.000,00	34.790,00	0,00	34.790,00	0,00	34.790,00
ART. 23	DIETAS E LOCOMOCIÓN	83.000,00	-9.000,00	0,00	74.000,00	73.997,66	0,00	73.997,66	0,00	73.997,66
24101	AXENCIA GALEGA DE SANGUE, ÓRGANOS E TEXTIDOS	1.200.274,00	-131.678,63	0,00	1.068.595,37	1.015.188,08	0,00	1.015.188,08	0,00	1.015.188,08
ART. 24	AXENCIA GALEGA DE SANGUE, ÓRGANOS E TEXTIDOS	1.200.274,00	-131.678,63	0,00	1.068.595,37	1.015.188,08	0,00	1.015.188,08	0,00	1.015.188,08

CONCEPTO	DENOMINACIÓN	ORZAMENTO INICIAL	VARIACIÓNS	RETENCIONS	ORZAMENTO DISPOÑIBLE	TOTAL FASE "0"	IMPUTACIÓN EX. ANTER.	FASE "0" EXERCICIO 17	DÉBEDA EXERCICIO 17	GASTO REAL EXERCICIO 18
2 5 2 0 3	CONCERTOS CON ENTIDADES PRIVADAS	9.971.012,00	-833.757,00	0,00	9.137.255,00	8.612.850,52	0,00	8.612.850,52	908,18	8.613.758,70
2 5 3 0 1	HEMODIÁLISE EN CENTROS HOSPITALARIOS	2.227.618,00	0,00	0,00	2.227.618,00	2.174.089,01	0,00	2.174.089,01	0,00	2.174.089,01
2 5 3 0 3	OUTRAS HEMODIÁLISE EN CENTROS NON HOSP.	301.911,00	0,00	0,00	301.911,00	403.563,50	7.830,00	395.733,50	0,00	395.733,50
2 5 4 0 2	TERAPIA DA INSUFICIENCIA RESPIRATORIA	724.348,00	0,00	0,00	724.348,00	874.658,24	35.011,39	839.646,85	253,69	839.900,54
2 5 4 0 3	CONCERTOS PARA RESONANCIA MÁGNÉTICA	4.217,00	0,00	0,00	4.217,00	194.898,92	0,00	194.898,92	0,00	194.898,92
2 5 4 0 4	CONCERTOS PARA TAC	1.000,00	0,00	0,00	1.000,00	532,08	0,00	532,08	0,00	532,08
2 5 5 0 1	SERVIZOS CONCERTADOS DE AMBULANCIAS	1.456.833,00	0,00	0,00	1.456.833,00	1.480.252,14	3.431,40	1.476.820,74	0,00	1.476.820,74
2 5 5 0 2	TRASLADO ENFERM. OUTROS MEDIOS ALLEOS	3.233,00	0,00	0,00	3.233,00	6.761,78	0,00	6.761,78	0,00	6.761,78
2 5 8 0 1	REINTEGROS ASISTENCIA SANITARIA	28.344,00	0,00	0,00	28.344,00	2.489,07	0,00	2.489,07	0,00	2.489,07
2 5 8 0 2	OUTROS SERVIZOS DE ASISTENCIA SANITARIA	12.020,00	0,00	0,00	12.020,00	93.683,86	4.756,50	88.927,36	0,00	88.927,36
ART. 25	ASIST. SANIT.M. ALLEOS	14.730.536,00	-833.757,00	0,00	13.896.779,00	13.843.779,12	51.029,29	13.792.749,83	1.161,87	13.793.911,70

TOTAL CAP.IV	TRANSFERENCIAS CORRENTES (412 A)	1.379.252,00	131.077,72	0,00	1.485.583,20	1.445.116,07	0,00	1.445.116,07	0,00	1.445.116,07
4 4 1 1 5	GALARIA EMPRESA PÚBLICA DE SERVIZOS	31.219,00	-31.219,00	0,00	0,00	0,00	0,00	0,00	0,00	0,00
4 4 3 1 4	MEDICINA XENÓMICA	205.051,00	0,00	0,00	205.051,00	164.613,60	0,00	164.613,60	0,00	164.613,60
4 4 4 0	CONVENIO CON UNIVERSIDADES	258.252,00	-17.703,28	0,00	215.802,20	215.802,20	0,00	215.802,20	0,00	215.802,20
ART.44	A EMPRESAS PÚBLICAS E OUTROS ENTES PÚBLICOS	494.522,00	-48.922,28	0,00	420.853,20	380.415,80	0,00	380.415,80	0,00	380.415,80
4 8 0 5	ENTREGAS POR DESPLAZAMENTO	178.772,00	0,00	0,00	178.772,00	178.503,16	0,00	178.503,16	0,00	178.503,16
4 8 0 6	PRÓTESES	312.142,00	130.000,00	0,00	442.142,00	457.585,16	0,00	457.585,16	0,00	457.585,16
4 8 0 7	VEHÍCULOS PARA INVÁLIDOS	393.816,00	50.000,00	0,00	443.816,00	428.611,95	0,00	428.611,95	0,00	428.611,95
ART.48	A EMPRESAS PÚBLICAS E OUTROS ENTES PÚBLICOS	884.730,00	180.000,00	0,00	1.064.730,00	1.064.700,27	0,00	1.064.700,27	0,00	1.064.700,27
TOTAL CAP.IV	TRANSF.FAMILIAS E INSTIT. SEN FIN LUCRO (412 B)	54.811.375,00	0,00	0,00	58.328.601,05	58.328.601,05	0,00	58.328.601,05	0,00	58.328.601,05
4 8 9 0	FARMACIA, RECEITAS MÉDICAS	54.811.375,00	0,00	0,00	58.328.601,05	58.328.601,05	0,00	58.328.601,05	0,00	58.328.601,05
ART.48	FARMACIA, RECEITAS MÉDICAS	54.811.375,00	0,00	0,00	58.328.601,05	58.328.601,05	0,00	58.328.601,05	0,00	58.328.601,05

TOTAL CAP.VI	INVERSIÓNS REAIS (412AY 412B)	0,00	988.278,11	0,00	988.278,11	969.494,54	60.388,59	802.783,38	2.530,00	805.313,38
6 2 1 0	CONSTRUCCIÓN CENTROS SAÚDE	0,00	70.128,00	0,00	70.128,00	0,00	0,00	0,00	0,00	0,00
6 2 1 1	PLANS DIRECTORES E OTURAS	0,00	90.913,42	0,00	90.913,42	57.332,22	0,00	57.332,22	0,00	57.332,22
6 2 1 2	EQUIPAMENTOS MAQUINARIA E MOBILIARIO	0,00	664.669,15	0,00	664.669,15	702.858,78	58.135,66	644.723,12	0,00	644.723,12
6 2 1 4	EQUIPAMENTOS INFORMÁTICOS	0,00	139.103,99	0,00	139.103,99	99.068,04	0,00	99.068,04	2.530,00	101.598,04
ART. 62	INVESTIMENTO NOVO ASOCIADO A FUNC.	0,00	964.814,56	0,00	964.814,56	962.145,34	58.135,66	801.123,38	2.530,00	803.653,38
6 3 1 1	REFORMAS AMPLIACIÓN E MELLORAS	0,00	0,00	0,00	0,00	0,00	0,00	0,00	0,00	0,00
ART. 63	INVESTIMENTO DE REPOSICIÓN	0,00	0,00	0,00	0,00	0,00	0,00	0,00	0,00	0,00
6 4 0 0	PROGRAMAS SANITARIOS	0,00	5.757,89	0,00	5.757,89	5.689,20	2.252,93	0,00	0,00	0,00
6 4 0 2	GASTOS INVESTIMENTO CARACTER INMAT.	0,00	17.705,66	0,00	17.705,66	1.660,00	0,00	1.660,00	0,00	1.660,00
ART. 64	GASTOS EN INVESTIMENTOS DE CARÁCTER IN.	0,00	23.463,55	0,00	23.463,55	7.349,20	2.252,93	1.660,00	0,00	1.660,00

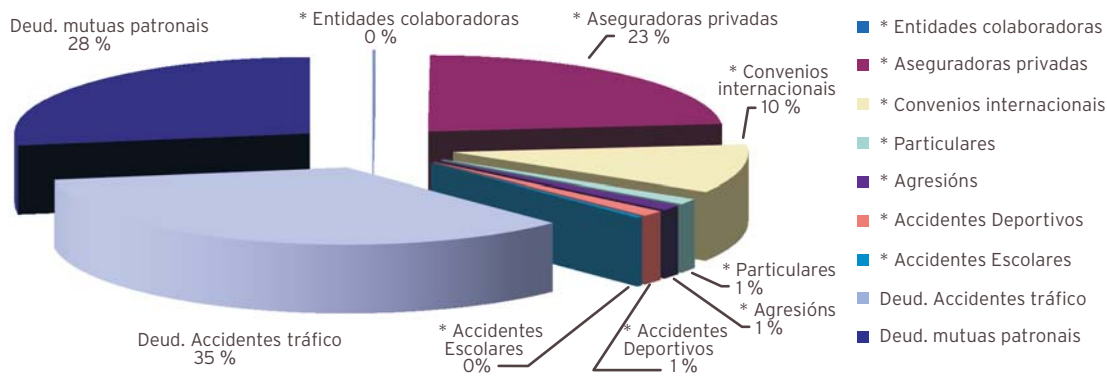
TOTAL CAP.VI	FORMACIÓN PERSOAL INVER. REAIS (414A)	0,00	55.406,50	0,00	55.406,50	55.383,17	7.433,50	47.949,67	0,00	47.949,67
6 2 8 1	APOIO PROGRAMA MIR ATENCIÓN PRIMARIA	0,00	2.525,00	0,00	2.525,00	2.516,70	0,00	2.516,70	0,00	2.516,70
ART. 62	INVESTIMENTO NOVO ASOCIADO AO FUNCION.	0,00	2.525,00	0,00	2.525,00	0,00	0,00	2.516,70	0,00	2.516,70
6 4 0 1	APOIO PROGRAMA MIR ATENCIÓN PRIMARIA	0,00	52.881,50	0,00	52.881,50	52.866,47	7.433,50	45.432,97	0,00	45.432,97
ART. 64	GASTOS DE INVESTIMENTO DE CARÁCTER INMAT.	0,00	52.881,50	0,00	52.881,50	52.866,47	7.433,50	45.432,97	0,00	45.432,97

INGRESOS ACUMULADOS
EXERCICIO 2018

CENTRO: XERENCIA DE XESTIÓN INTEGRADA DE FERROL

CÓDIGO	CONCEPTO DENOMINACIÓN	FACTURACIÓN	INGRESOS EXERCICIOS CORRENTES	% INGRESOS / FACTURACIÓN	INGRESOS EXERCICIOS PECHADOS		TOTAL INGRESOS RECADADOS
					ANO	IMPORTE	
1362	Achega farmac. Ambul.	5.274,68	5.274,68				5.274,68
1363	* Entidades colaboradoras	401,94	401,94	100	(1a)	267	668,94
	* Aseguradoras privadas	364.317,8	339.786,08	93,27	(1)	66.601,8	406.387,88
	* Convenios internacionais	311.618,3	311.618,3	100			311.618,3
	* Particulares	110.978,69	22.693,41	20,45	(2)	9.711,15	32.404,56
	* Agresións	45.090,18	40.647,53	90,15	(2a)	13.736,88	54.384,41
	* Accidentes Deportivos	12.285,91	12.646,38	102,93	(3)	8.359,45	21.005,83
	* Accidentes Escolares	66.355,47	9.823,33	14,80	(4)	2.039,9	11.863,23
1364	Débedas Accidentes tráfico	561.152,42	440.093,35	78,43	(5)	49.378,7	489.472,05
1365	Débedas mutuas patronais	387.302,15	316.974,89	81,84	(6)	146.517,99	463.492,88
139999	Outros ingresos	29.425,9	29.425,9	100			29.425,9
1380	Reint. orzam. pechados	16.551,46	16.551,46	100			16.551,46
1381	Reint. orzam. exerc. corrente	38.709,66	38.709,66	100			38.709,66
TOTAL		1.949.464,56	1.584.646,91	81,29		296.612,87	1.881.259,78

(1)	2013	(2)	2008	148,06	(2a)	2012	122,42	(4)	2014	(6)	2011
	2014		2009			2015	445,44		2015		2012
	2015		2010	98,9		2016	136,3		2016		2014
	2016	599,38	2011			2017	13.032,72		2017	2.039,9	2015
	2017	66.002,42	2012								2016
			2013		(3)	2015		(5)	2010	301,22	2017
(1a)	2015		2014	2.716,34		2016	268,34		2012	874,01	438,14
	2016		2015	255,59		2017	8.091,11		2013	3.058,59	
	2017	267	2016	972,34					2015	334,2	
			2017	5.519,92					2016	1.466,46	
									2017	43.344,22	



MEMORIA FACTURACIÓN

**DATOS ACUMULADOS DE FACTURACIÓN POR SERVICIOS SANITARIOS
EXERCICIO 2018**

	2013	2014	2015	2016	2017	2018	TOTAIS
FACTURADO	2.209.298,67	2.092.965,53	2.115.565,88	2.121.262,72	2.177.318,65	1.928.835,41	44.655.638,22
INGRESOS 91/92							951.930,14
INGRESOS 1993							538.472,40
INGRESOS 1994							676.566,30
INGRESOS 1995							860.698,07
INGRESOS 1996							756.763,84
INGRESOS 1997							942.460,73
INGRESOS 1998							1.016.048,06
INGRESOS 1999							1.108.102,81
INGRESOS 2000							1.211.081,72
INGRESOS 2001							1.205.560,13
INGRESOS 2002							1.241.008,51
INGRESOS 2003							1.283.678,39
INGRESOS 2004							1.895.250,21
INGRESOS 2005							1.584.637,30
INGRESOS 2006							1.680.378,02
INGRESOS 2007							1.738.027,85
INGRESOS 2008							2.017.699,98
INGRESOS 2009							1.823.671,78
INGRESOS 2010							1.812.467,19
INGRESOS 2011							1.961.654,78
INGRESOS 2012							2.025.501,13
INGRESOS 2013	1.885.816,30						2.082.764,86
INGRESOS 2014	185.996,11	1.678.664,74					1.874.589,54
INGRESOS 2015	3.168,76	228.503,76	1.537.397,31				1.776.512,30
INGRESOS 2016	8.871,80	34.595,65	349.694,29	1.584.081,20			1.989.437,73
INGRESOS 2017	556,36	2.134,92	39.528,59	244.732,60	1.510.399,68		1.800.306,83
INGRESOS 2018	3.058,59	2.716,34	1.035,23	3.880,96	284.377,14	1.499.959,89	1.796.572,76
TOTAL COBRADO	2.087.467,92	1.946.615,41	1.927.655,42	1.832.694,76	1.794.776,82	1.499.959,89	39.651.843,35
ANULACIÓNS	52.973,12	30.095,73	26.841,20	54.584,08	87.726,86	41.536,34	2.082.907,84
PTE. DE COBRO	68.857,63	116.254,39	161.069,26	233.983,88	294.814,97	387.339,18	2.920.887,03

05

ESTRUTURA E ORGANIZACIÓN

5.1. Órganos de dirección e xestión

COMISIÓN DE DIRECCIÓN

APellidos e Nome	Categoría	Cargo
Arantón Areosa, Luis	Director de Enfermería	Vogal
Calderón de Arriba, Ángela	Directora de Recursos Económicos	Vogal
Campos Pardo, M^a Isabel	Subdirectora de Procesos Asistenciais da Área de Enfermaría	Vogal
Facio Villanueva, Ángel	Xerente de Xestión Integrada	Presidente
López Crecente, Fernanda	Dirección de Procesos de Soporte	Vogal
Martínez Otero, Francisco M.	Director de RR.HH.	Vogal
Martínez Rey, M.^a Ángeles	Subdirectora da Área de Recursos Económicos	Vogal
Pérez Tenreiro, Marina	Directora de Procesos sen Ingreso e Urgencias	Vogal
Rodríguez Dapena, Silvia	Directora de Procesos Asistenciais	Vogal
Rodríguez García, Elena	Coordinación Cirúrxica	Vogal
Rodríguez Pintor, Rosalía	Subdirectora de Sistemas de Información	Vogal
Serantes González, Carmen	Subdirectora da Área de Recursos Humanos	Vogal
Trueba Moreno, M^a Antonia (dende 09-10-2018)	Subdirectora de Procesos sen Ingresos e de Urgencias	Vogal
Ventosa Rial, Jose Javier	Director de Procesos con Ingreso	Vogal
Vidal Maroño, M.^a Esther	Subdirectora de Procesos Asistenciais da Área de Enfermaría	Vogal

COMISIÓN DE XESTIÓN

APELIDOS E NOME	CATEGORÍA	CARGO
Calderón de Arriba, Ángela	Directora de Recursos Económicos	Presidente
Carro López, Rosa	Responsable Servizos Xerais	Vogal
Fernández Gómez, Fernando	Xefe Servizo de Informática	Vogal
Francisco Romalde Naveiras	Responsable de Almacén	Vogal
Gómez Díaz, Pedro	Xefe de Servizo de cociña	Vogal
González Veiga, Belén	Xefe de Servizo de Servizo Hostalaría	Vogal
Lema Fernández, Natalia	Grupo Xestión Mantemento	Vogal
Mariñas Placer, Dolores	Responsable Servizo Suministros	Vogal
Martínez Rey, M. ^a Ángeles	Subdirectora da Área de Recursos Económicos	Secretaria
Noqueira Castro, Fco. Javier	Responsable Servizo de Mantemento	Vogal
Rey Jove, Andrés	Enxeñeiro técnico de mantemento	Vogal
Rodríguez Pintor, Rosalía	Subdirectora de Sistemas de Información	Vogal
Vázquez Martínez, Miguel	Xefe de Servizo Xestión Económica	Vogal
Veloso Rodríguez, Ramón	Xefe de Servizo de Soporte, Prestacións e Concertos	Vogal
Xavier Novoa Conde	Enxeñeiro Técnico de Mantemento	Vogal

CONSELLO DE CALIDADE

APELIDOS E NOME	CATEGORÍA	CARGO
Arantón Areosa, Luis	Director de Enfermería	Vogal
Calderón de Arriba, Ángela	Directora de Recursos Económicos	Vogal
Facio Villanueva, Ángel	Xerente de Xestión Integrada	Presidente
López Crecente, Fernanda	Directora de Procesos de Enfermaría	Vogal
Martínez Otero, Francisco	Director de Recursos Humanos	Vogal
Pérez Tenreiro, Marina	Director de Procesos sen Ingreso e Urgencias	Vogal
Pesado Cartelle, José	Director de Planificación de Cuidados	Secretario
Rodríguez Dapena, Silvia	Directora de Procesos Asistenciais	Vogal
Ventosa Rial, Javier	Director de Procesos con Ingreso	Vogal

5.2. Órganos de participación

COMITÉ DE FARMACIA E TERAPÉUTICA

APELIDOS E NOME	ESPECIALIDADE	CARGO
Aguirre Sánchez, Juan Luis	Urxencias	Vogal
Castro Murga, Mónica	Alergoloxía	Vogal
Castro Seoane, Francisco	Anestesia e reanimación	Vogal
De Paz Arias, Laura	Oncoloxía	Vogal
Jorge Sánchez, Ramón José	Medicina Interna	Presidente
Luaces González, José	Pediatría	Vogal
Núñez Jiménez, Antonio	C.S Fontenla Maristany	Vogal
Núñez Pérez, Antonio	Psiquiatría	Vogal
Ponce Piñon, Ana Belén	C.S Fene	Vogal
Ramos Calahorra, José Ignacio	Xinecoloxía	Vogal
Rodríguez Legazpi, Iria	Farmacía	Vogal
Rodríguez Penín, Isaura	Farmacía	Secretaria
Ventosa Rial, Javier	Director de Procesos con Ingreso	Vogal

COMITÉ DE INFECCIÓN, PROFILAXE CIRÚRXICA E POLÍTICA ANTIMICROBIANA

APELIDOS E NOME	ESPECIALIDADE	CARGO
Álvarez De Cienfuegos Gálvez, Rafael (ata 14/03/2018)	Facultativo Área Cirúrxica	Vogal
Bardán García, Belén	Facultativo Farmacia Hospitalaria	Vogal
Carballeira González, Iria	Facultativo Pediatría	Vogal
Castro Orjales, María José	Facultativo Medicina Intensiva	Vogal
Cortizas Rey, Juan Santiago	Medicina Preventiva	Vogal
Díaz Tie, Manuel (dende 15/03/2018)	Facultativo área cirúrxica	Vogal
García Rodríguez, José Francisco	Facultativo Área Médica	Vogal
Juíz González, Pedro Miguel (dende 12/09/2018)	Facultativo Microbioloxía	Vogal
Lorenzo García, Virginia	Facultativo Medicina preventiva	Secretaría
Marín Sánchez María Luisa	Facultativo Atención Primaria	Vogal
Mariño Callejo, Ana	Facultativo Área Médica	Presidenta
Peña Rodríguez, Fernanda (ata 20/06/2018)	Facultativo Microbioloxía	Vogal
Ventosa Rial, Javier	Representante da Dirección	Vogal

NÚCLEO DE SEGURIDADE DO PACIENTE

APellidos e Nome	Especialidade	Cargo
Anca Basoa, Margarita	Hospitalización	Vogal
Bernárdez Seoane, Eugenia	Atención Primaria C.S. Serantes	Vogal
Campos Pardo, Isabel	Subdirectora de Enfermería	Vogal
Castro Orjales, María José	UCI	Vogal
Cortina Fernández, Aurora	Laboratorio	Vogal
De Paz Gíao, María Paz	Atención Primaria CS Fene	Vogal
Díaz Pita, Isabel	Atención Primaria CS Fontenla Maristany	Vogal
Díaz Sueiras, Carlos	Atención Primaria CS San Sadurniño	Vogal
Extravís Martínez, Patricia	Atención Primaria CS Valdoviño	
García Rivera, María Gemma	Urxencias	Vogal
Granero López, Mónica	Farmacia	Vogal
López Crecente, Fernanda	Dirección de Procesos de Soporte	Presidenta
López Rodríguez, María José	Quirófano supervisora	Vogal
Luaces González, José	Pediatría	Vogal
Mato Iglesias, Almudena	Cirurgía	Vogal
Millor Sanesteban, Belén	U. Calidade	Secretaria
Paz Fandiño, Susana	Encargada de quenda	Vogal
Pena Cartelle, Susana	Atención Primaria C.S. Caranza	Vogal
Pérez Tenreiro, Marina	Dirección de Procesos sen Ingresos e Urxencias	Vogal
Pesado Cartelle, Jose	Coordinador U. Calidade	Coordinador
Rumbo Prieto, José María	Sup. Coidados, investigación e innovación	Vogal
Vidal Maroño, Esther	Subdirectora de Enfermería	Vogal

COMITÉ DE ÉTICA ASISTENCIAL

APELIDOS E NOME	ESPECIALIDADE	CARGO
Ameneiros Lago, Eugenia	Medicina Interna	Vogal
Arciniega García, Carmen	Traumatoloxía	Vogal
Bernal Moure, Antonio	Pediatría - Atención Primaria	Vogal
Carballada Rico, Carmen	HADO	Presidenta
Delgado Lorenzo, Xosé F.	Capelán	Vogal
Díaz Tojeiro, Ana Isabel	Unidade Coidados Palitativos	Vogal
Dopico Pérez, Octavio	Medicina Familia - Atención Primaria	Vogal
Garrido Sanjuán, Juan Antonio	Medicina Interna	Vogal
Gasaya Aller, Paulino		Membro lego
Gómez Acosta, Amanda	Asesoría Xurídica	Secretaria
Grande Regueiro, María Isabel	Unidade Coidados Palitativos	Vogal
Parada García, María Ángeles	HADO	Vogal
Pena Martínez, Montserrat	HADO	Vogal
Riveira Fraga, María del Carmen	Unidade Coidados Palitativos	Vogal
Robles Prieto, Jesús	Psicología Atención Primaria	Vogal
Seijas García, Carmen	Servizo Soporte e Calidade	Vogal
Soloso Blanco, María Carmen	Medico urxencias	Vicepresidenta
Soto Hermida, Esperanza	Avogada	Vogal
Tizón Bouza, Eva	Pneumoloxía	Vogal

COMITÉ DE PREVENCIÓN DO TABAQUISMO

APELIDOS E NOME	SERVIZO	
Arantón Areosa, Luis	Dirección Procesos Enfermaría	Vogal
Diego Roza, Carmen	Pneumoloxía	Presidente
Lorenzo García, Virginia	Medicina Preventiva	Vogal
Pazos García, M ^a Dolores	Servizos Xerais	Vogal
Pérez Tenreiro, Marina	Dirección de Procesos sen Ingreso e Urxencias	Vogal
Quintanilla Gayoso, Rosa	Servizo de Soporte e Calidade	Secretaria
Romero Pérez, Elena	Facultativo - C.S. Narón	Vogal
Seijas García, M ^a del Carmen	Servizo de Soporte e Calidade	Secretaria suplente
Sequeiro Leira, Fátima	DUE - C.S. Cedeira	Vogal
Ventosa Rial, Javier	Dirección de Procesos con Ingreso	Vogal

COMISIÓN DE DOCENCIA

APELIDOS E NOME	SERVIZO	CARGO
Aller Labandeira, Vanesa	Psiquiatría	Vogal en representación dos especialistas en formación
Castro Bouzas, Manuel	Psiquiatría	Vogal en representación dos titores dos programas de formación
Collazo García, Karina	Representante Xeral MIR	Vogal en representación dos especialistas en formación
Fernández Bouza, Elena	Medicina Interna	Vogal en representación dos titores dos programas de formación
Fernández Breijo, Pilar	Secretaria Unidade de Docencia e Investigación	Secretaria
Fraga Sampedro, M^a Luisa	Unidade de Formación	Presidenta Subcomisión de Centro de Enfermaría
Gallego Ojea, Carlos	Radiodiagnóstico	Vogal en representación dos titores dos programas de formación
García Villar, Ana Isabel	Pediatría	Vogal en representación dos titores dos programas de formación
Gómez Alonso, Belén	Xinecoloxía	Vogal en representación dos especialistas en formación
López de los Reyes, Ramón	Cirurxía Xeral e do A. Dixestivo	Presidente
Oliver Pascual, Nuria	Oftalmoloxía	Vogal en representación dos titores dos programas de formación
Otero Peña, Antonio	Medicina Familiar e Comunitaria	Vogal nomeado pola Xunta de Ferrol
Portal González, Lorenzo	Coordinador Unidade Docente Medicina Familiar e Comunitaria	Vicepresidente
Rosende Maceiras, Laura	Dermatoloxía	Vogal en representación dos titores dos programas de formación
Sesma Sánchez, Pascual	Xefe Servizo Medicina Interna	Vogal en representación da Comunidade Autónoma
Suárez Pazos, Natalia	Cirurxía Xeral e do A. Dixestivo	Vogal en representación dos especialistas en formación
Tamarit López, Jesús	Análises Clínicas	Vogal en representación dos especialistas en formación
Tuñas Gesto, Cintia	Neuroloxía	Vogal en representación dos especialistas en formación

COMITÉS DE TUMORES

COMITÉ DE TUMORES CUTÁNEOS

APellidos e Nome	SERVIZO	CATEGORÍA
Alarcón Caballero, Juan Pablo	Cirurxía	FEA
Brage Gómez, María Soledad	Radioloxía	FEA
Figueroa Silva, Olalla	Dermatoloxía	FEA
López de los Reyes, Ramón	Cirurxía	FEA
Mato Iglesias, Almudena	Cirurxía	FEA
Rosende Maceiras, Laura	Dermatoloxía	FEA
Suárez Amor, Óscar	Dermatoloxía	FEA
Vázquez Bueno, José Ángel	A. Patolóxica	FEA
Vilchez Simó, Rocío	Oncoloxía	FEA
Vives Rodríguez, Eulalia	Cirurxía	FEA

GRUPO DE TRABALLO ONCOLÓXICO DE XINECOLOXÍA

APellidos e Nome	SERVIZO	CATEGORÍA
Abelleira Sanjurjo, Raquel	Xinecoloxía	FEA
Aneiros Suárez, Carolina	Xinecoloxía	FEA
Calaza Vázquez, Aurea	Xinecoloxía	FEA
Gallego Ojea, José Carlos	Radioloxía	FEA
Pellón Augusto, María Luz	Oncoloxía Médica	FEA
Vázquez Bueno, José Ángel	A. Patolóxica	FEA

GRUPO DE TRABALLO ONCOLÓXICO DE COLON

APellidos e Nome	SERVIZO	CATEGORÍA
Abril Banet, Antonio	Cirurxía	FEA
Álvarez Fernández, Juan Carlos	A. Patolóxica	FEA
Alvite Canosa, Marlene	Cirurxía	FEA
Basanta Calderón, Iago	Cirurxía	FEA
Carpintero Briones, Pedro	Dixestivo	FEA
Castro Alvaríño, Javier	Dixestivo	FEA
De la Cámara Gómez, Juan	Oncoloxía Médica	FEA
García Diéguez, Leticia	Dixestivo	FEA
Martínez Baracheta, Mar	Cirurxía	FEA
Mato Iglesias, Almudena	Cirurxía	FEA
Pellón Augusto, María Luz	Oncoloxía Médica	FEA
Pérez Grobas, Jorge	Cirurxía	FEA
Rodríguez Martínez, Elisa	Cirurxía	FEA
Vázquez Bueno, José Ángel	A. Patolóxica	FEA
Vázquez Dourado, Ramón	Dixestivo	FEA

GRUPO DE TRABAJO ONCOLÓGICO DE PULMÓN

APELLIDOS E NOME	SERVIZO	CATEGORÍA
Afonso Afonso, Francisco Javier	Oncoloxía Médica	FEA
Bello Peón, María José	Radioloxía	FEA
Brun Otero, Miguel	Pneumoloxía	FEA
Calvo Álvarez, Uxío	Pneumoloxía	FEA
Diego Roza, Carmen	Pneumoloxía	FEA
Durana Tonder, Cristina	A. Patolóxica	FEA
Fernández Pérez, Cristina	Radioloxía	FEA
Mejuto Martí, María José	Pneumoloxía	FEA
Nieto Codesido, Irene	Pneumoloxía	FEA
Rodríguez - Segade Alonso, Santiago	Pneumoloxía	FEA
Ruiz Bañobre, Juan	Oncoloxía Médica	FEA
Sáez Ponte, Ana	Radioloxía	FEA
Vázquez Bueno, José Ángel	A. Patolóxica	FEA
Vilchez Simo, Rocío	Oncoloxía Médica	FEA

GRUPO DE TRABAJO ONCOLÓGICO DE MAMA

APELLIDOS E NOME	SERVIZO	CATEGORÍA
Aguilera Navarro, Cristina	Radiodiagnóstico	FEA
Correa Cabana, Manuel	Cirurxía	FEA
De Paz Arias, Laura	Oncoloxía Médica	FEA
Díaz Tie, Manuel	Cirurxía	FEA
Espiñeira Pérez, Begoña	Cirurxía	FEA
Gómez Pérez, Isabel	A. Patolóxica	FEA
Méndez Garrido, Sandra	Radiodiagnóstico	FEA
Pardo Souto, María del Carmen	Radiodiagnóstico	FEA
Pellón Augusto, María Luz	Oncoloxía Médica	FEA
Ríos Reboredo, Ángel	Radiodiagnóstico	FEA
Vázquez Bueno, José Ángel	A. Patolóxica	FEA
Vázquez Guimaraens, María	Rehabilitación	FEA
Vilchez Simó, María del Rocío	Oncoloxía Médica	FEA
Vives Rodríguez, Eulalia	Cirurxía	FEA

GRUPO DE TRABAJO ONCOLÓGICO DE UROLOXÍA

APELLIDOS E NOME	SERVIZO	CATEGORÍA
Afonso Afonso, Francisco Javier	Oncoloxía Médica	FEA
Bonelli Martín, Carlos	Uroloxía	FEA
Brage Gómez, Soledad	Radioloxía	FEA
Fuster Sanjurjo, Lucía	Farmacia	Farmacia Hospitalaria
López Sandomingo, Laura	Farmacia	
Martínez Isla, Carmen	Radioloxía	FEA
Pardo Souto, María del Carmen	Radioloxía	FEA
Rey Rey, Jorge	Uroloxía	FEA
Ríos Reboredo, Ángel	Radioloxía	FEA
Rodríguez Alonso, Andrés	Uroloxía	FEA
Ruiz Bañobre, Juan	Oncoloxía Médica	
Vázquez Bueno, José Ángel	A. Patolóxica	FEA
Vilchez Simó, Rocío	Oncoloxía Médica	FEA

GRUPO DE TRABAJO ONCOLÓXICO DE CABEZA E COLO

APellidos e Nome	SERVIZO	CATEGORÍA
Afonso Afonso, Francisco Javier	Oncoloxía	FEA
Alvite Canosa, Marlene	Cirurxía	FEA
Ayala Méndez, Diana Patricia	Otorrino	FEA
Babarro Fernández, Rosa	Otorrino	FEA
Bellido Guerrero, Diego	Endocrino	FEA
Brage Gómez, María Soledad	Radioloxía	FEA
Campo Cerecedo, Fernando	A. Patolóxica	FEA
Chao Vieites, Jacobo	Otorrino	FEA
Cotovad Bellas, Laura	Endocrino	FEA
De la Cámara Gomez, Juan	Oncoloxía	FEA
Fernández Alongo, Diego	Radioloxía	FEA
Fuertes Carballeira, Andrés	Otorrino	FEA
Gómez Feijoo, Manuel	Cirurxía	FEA
Iglesias Fernández, María Josefa	Endocrino	FEA
Martínez Isla, Carmen	Radioloxía	FEA
Mato Iglesias, Almudena	Cirurxía	FEA
Pablos Buitrón, Eva	Otorrino	FEA
Pardo Souto, María Carmen	Radioloxía	FEA
Prieto Tenreiro, Alma	Endocrino	FEA
Ríos Reboredo, Ángel	Radioloxía	FEA
Sánchez Bao, Ana	Endocrino	FEA
Tejera Pérez, Cristina	Endocrino	FEA
Vázquez Bueno, José Ángel	A. Patolóxica	FEA
Vílchez Simó, Rocío	Oncoloxía	FEA

GRUPO PROA - Programa de Optimización no uso de Antimicrobianos

APellidos e Nome	SERVIZO	CATEGORÍA
Bardán García, Belén	Farmacia	FEA
García Rodríguez, José Francisco	Unidade Enfermidades Infecciosas	FEA -Coordinador
Juíz González, Pedro Miguel (dende xullo 2018)	Microbioloxía	FEA
Peña Rodríguez, María Fernanda (ata xuño 2018)	Microbioloxía	FEA

GRUPO SiNASP (depende del Núcleo de Seguridade do Paciente)

APellidos e Nome	Especialidade	Cargo
Anca Basoa, Margarita	Hospitalización	Vogal
Bernárdez Seoane, Eugenia	Atención Primaria C.S. Serantes	Vogal
Campos Pardo, Isabel	Subdirectora de Enfermería	Vogal
Castro Orjales, María Jose	UCI	Vogal
Cortina Fernández, Aurora	Laboratorio	Vogal
De Paz Gíao, María Paz	Atención Primaria CS Fene	Vogal
Díaz Pita, Isabel	Atención Primaria CS Fontenla Maristany	Vogal
Díaz Sueiras, Carlos	Atención Primaria CS San Sadurniño	Vogal
Extravís Martínez, Patricia	Atención Primaria CS Valdoviño	Vogal
Fraga Sampedro, María Luisa	Unidade Formación continuada	Vogal
García Rivera, María Gemma	Urxencias	Vogal
Granero López, Mónica	Farmacia	Vogal
López Crecente, Fernanda	Dirección P. Soporte	Presidenta
López Rodríguez, María José	Quirófano supervisora	Vogal
Luaces González, José	Pediatría	Vogal
Mella Pérez, María Carmen (> nov-2018)	Área Médica	Vogal
Millor Sanesteban, Belén	U. Calidade	Secretaría
Pena Cartelle, Susana	Atención Primaria C.S. Caranza	Vogal
Pérez Tenreiro, Marina	Dirección de Procesos sen Ingresos e Urxencias	Vogal
Pesado Cartelle, Jose	Coordinador U. Calidade	Coordinador
Rodríguez Fouz, Coral	Admisión	Vogal
Soloso Blanco, María Carmen	Urxencias	Vogal
Vidal Maroño, Esther	Subdirectora de Enfermería	Vogal

COMITÉ ENFERMEDADES AUTOINMUNES E SISTÉMICAS

Apellidos e Nome	Servizo	Cargo
Bouza Piñeiro, Pablo	Nefroloxía	Presidente
Cabanillas González, Miguel	Dermatoloxía	Vogal
Guerra Vázquez, Jose Luis	Reumatoloxía	Secretario
Sánchez Trigo, Sabela	Medicina Interna	Vogal

COMITÉ DE INVESTIGACIÓN

APELIDOS E NOME	SERVIZO	CARGO
Aneiros Suárez, Carolina	Xinecoloxía	Vogal
Bellido Guerrero, Diego	Endocrinoloxía e Nutrición	Vogal
De Domingo Barón, Begoña	Oftalmoloxía	Vogal
Echarri Piudo, Ana	Dixestivo	Presidenta
Fuster Sanjurjo, Lucía	Farmacia Hospitalaria	Vogal
Fraga Sampedro, María Luisa	Supervisor Unidade de Formación	MEMBRO NATO
López Crecente, Fernanda	Dirección de Procesos de Soporte	MEMBRO NATO
López de los Reyes, Ramón	Cirurgía Xeral e Aparello Dixestivo	MEMBRO NATO
Meizoso Ameneiro, Ana	Diálise	Vogal
Monteagudo Sánchez, Benigno	Dermatoloxía	Vogal
Pérez Fuertes, Aida	Análises Clínicas	Vogal
Rumbo Prieto, José María	Supervisor de coidados, investigación e innovación	Secretario

COMITÉ DE COIDADOS PALIATIVOS

APELIDOS E NOME	ESPECIALIDADE	CARGO
Armada López, Ana María	Urxencias Hospitalarias	PRESIDENTA
Delgado Lorenzo, Xosé Francisco	Asesor espiritual	Vogal
Estévez Serantes, Amador	Psicoloxía clínica	Vogal
López Aneiros, Flor María	Enfermeiro/a de Coidados Paliativos	Vogal
López Hortas, Román	Facultativo AP - PAC San Sadurniño	Vogal
López Rodríguez, María Pilar	Enfermeiro de AP - Fontenla	SECRETARIA
Mosquera Pena, Marcelino	Facultativo de Coidados Paliativos	Vogal
Salazar Laya, Beatriz	Facultativo de Farmacia Hospitalaria	Vogal
Ventosa Rial, Javier	Representante Dirección	Vogal
Vilchez Simó, Rocío	Facultativo de Oncoloxía	Vogal

5.3.- ÓRGANOS DE REPRESENTACIÓN

XUNTA DE PERSOAL

APELIDOS E NOME	SINDICATO	CARGO
Caruncho Carreira, Víctor	CCOO	Secretario
Rey Díaz, M ^a Elena	CCOO	Presidenta
DELEGADOS SINDICAIS		
Bello Cazón, Teresa	CCOO	Vogal
Rego Iglesias, Oliva	CCOO	Vogal
Vázquez Rodeiro, Manuel	CCOO	Vogal
Ameneiro Romero, Laura	CESM-O´MEGA	Vogal
Bellido Guerrero, Diego	CESM-O´MEGA	Vogal
Castro Seoane, Francisco Javier	CESM-O´MEGA	Vogal
Otero Peña, Antonio	CESM-O´MEGA	Vogal
Ermida Fernández, Rosario	CIG	Vogal
López Rodríguez, M ^a Cristina	CIG	Vogal
Martínez Yáñez, Alejandra	CIG	Vogal
Rodríguez Alvarez, Susana	CIG	Vogal
Suárez Castro, Ana M ^a	CIG	Vogal
Fernández Bouza, Adela	CSI.F	Vogal
Lorenzo Díaz, Natalia	CSI.F	Vogal
López Blanco, M ^a Carolina	SATSE	Vogal
Suárez Martínez, Benigno José	SATSE	Vogal
Golpe Díaz, Antonio	UGT	Vogal
López Pérez, Emilio	UGT	Vogal
Real Rodríguez, María Asunción	UGT	Vogal
Sanmartín Castrillón, Rocío	UGT	Vogal
Pereira Galego, Rosa María	USAE	Vogal
Vázquez Marcos, Lidia Victoria	USAE	Vogal

COMITÉ DE SEGURIDADE E SAÚDE

APELIDOS E NOME	CATEGORÍA	CARGO
Arantón Areosa, Luis	Director de Procesos de Enfermaría	Vogais Administración
Calderón de Arriba, Ángela	Directora de Recursos Económicos	Vogais Administración
Facio Villanueva, Ángel	Xerente de Xestión Integrada	Presidente
Pérez Tenreiro, Marina	Director de Procesos sen Ingreso e Urgencias	Vogais Administración
Martínez Otero, Francisco M.	Director de RRHH	Vogais Administración
Martínez Rey, M.^a Ángeles	Subdirectora da Área de Recursos Económicos	Vogais Administración
Rodríguez Dapena, Silvia	Directora de Procesos Asistenciais	Vogais Administración
Seijas García, Carmen	Grupo Técnico	Secretaria
Serantes González, Carmen	Subdirectora da Área de Recursos Humanos	Vogais Administración
Ventosa Rial, Jose Javier	Director de Procesos con Ingreso	Vogais Administración

APELIDOS E NOME	SINDICATO	CARGO
Caruncho Carreira, Victor	CCOO	Vogais sindicais
Rego Iglesias, Oliva	CCOO	Vogais sindicais
Díaz Pazos, Julio	CESM-O´MEGA	Vogais sindicais
Otero Peña, Antonio	CESM-O´MEGA	Vogais sindicais
Martínez Yañez, Alejandra	CIG	Vogais sindicais
Rodríguez Alvarez, Susana	CIG	Vogais sindicais
Lorenzo Díaz, Natalia	CSIF	Vogais sindicais
Golpe Díaz, Antonio	UGT	Vogais sindicais
Sanmartín Castrillón, Rocío	UGT	Vogais sindicais

ESTRUTURA DE SERVIZOS

ÁREA FUNCIONAL ESTRUTURAL		SERVIZOS FUNCIONAIS ESTRUTURAI
Administración	ADT	Administración Control Xestión Xestión Económica
Xerencia e Dirección	DIR	Atención ao Paciente Dirección Enfermaría Dirección Médica Dirección Xestión - Servizos Xerais Xerencia Traballo social
Medicina Preventiva	MPR	Medicina Preventiva
Admisión	ADM	Admisión Documentación Clínica
Bloque Cirúrxico	BLQ	Anestesia e Reanimación Esterilización Quirófano
Consultas Externas	CEX	Consultas Externas
Probas Especiais	PES	Cámara Hiperbárica Neurofisioloxía Clínica Centros Concertados
Farmacia	FAR	Farmacia
Laboratorios	LAB	Análises Clínicas Anatomía Patolóxica Banco de Sangue Laboratorio de Hematoloxía Laboratorio de Microbioloxía
Loxística	LOG	Audiovisuais Hostalaría Informática Loxística Mantemento Persoal Seguridade e Comunicaci3ns Subministraci3ns
Radiodiagn3stico	RAD	Radiodiagn3stico
Gardas Especialistas	GAR	Gardas de Especialistas
Medicina Intensiva	MIV	Medicina Intensiva
Hospitalizaci3n	HOS	Unidades Enfermaría Hospital de D3a

ÁREA FUNCIONAL ESTRUTURAL		SERVIZOS FUNCIONAIS ESTRUTURAIIS
Medicina	MED	Medicina Interna Dixestivo Neumoloxía Cardioloxía Alergoloxía Neuroloxía Reumatoloxía Nefroloxía Endocrinoloxía Oncoloxía Médica Hematoloxía Rehabilitación Hospitalización a Domicilio
Obstetricia	OBS	Obstetricia
Pediatría	PED	Pediatría
Cirurxía	CGD	Cirurxía Xeral e Dixestiva Dermatoloxía Xinecoloxía Oftalmoloxía Otorrinolaringoloxía Traumatoloxía Uroloxía Unidade de Transplantes
Psiquiatría	PSQ	Psiquiatría Hospital
Urxencias	URG	Urxencias
Primaria	PRI	Atención Primaria
Centros Alleos	CAJ	Centros Alleos
Hospitalización Sociosanitaria	HSS	Hospitalización Sociosanitaria
Docencia Investigación	DEI	Docencia e Investigación

06

ACTIVIDADE GLOBAL E POR CENTROS EN ATENCIÓN PRIMARIA

ATENCIÓN PRIMARIA

RECURSOS FÍSICOS

CENTROS, CONSULTORIOS E UNIDADES DE APOIO

SAP	CENTROS DE SAÚDE	UNIDADES FUNCIONAIS	QUENDA
SAP AS PONTES DE GARCÍA RODRÍGUEZ	Centro de Saúde das Pontes de García Rodríguez	Farmacia Fisioterapia Odontoloxía Psicoprofilaxe-Obstétrica	Mañá / Tarde
SAP CARANZA	Centro de Saúde de Caranza	Farmacia Odontoloxía Saúde Mental Unidade de Traballo Social	Mañá / Tarde
SAP CEDEIRA	Centro de Saúde de Cedeira	Farmacia Psicoprofilaxe-Obstétrica	Mañá
SAP FENE	Centro de Saúde de Ares Centro de Saúde da Capela Centro de Saúde de Fene	Psicoprofilaxe-Obstétrica Psicoprofilaxe-Obstétrica Farmacia Fisioterapia Odontoloxía Psicoprofilaxe-Obstétrica Unidade de Traballo Social	Mañá Mañá Mañá / Tarde
	Centro de Saúde de Mugar dos Consultorio de Maniños	Psicoprofilaxe-Obstétrica	Mañá Mañá
SAP FONTENLA M.-A	Centro de Saúde de Fontenla Maristany	Farmacia Odontoloxía Psicoprofilaxe-Obstétrica Saúde Mental Unidade de Traballo Social	Mañá / Tarde
SAP FONTENLA M.-B	Centro de Saúde de Fontenla Maristany		Mañá / Tarde
	Consultorio Manuel Comellas		Mañá

SAP	CENTROS DE SAÚDE	UNIDADES FUNCIONAIS	QUENDA
SAP NARÓN	Centro de Saúde de Narón	Farmacia Fisioterapia Odontoloxía Psicoprofilaxe-Obstétrica Unidade de Traballo Social	Mañá / Tarde
	Centro de Saúde de Neda	Psicoprofilaxe-Obstétrica	Mañá
	Centro de Saúde de Valdoviño	Psicoprofilaxe-Obstétrica	Mañá
	Consultorio do Val		Mañá
	Consultorio de Pedroso		Mañá
SAP ORTIGUEIRA	Centro de Saúde de Cariño	Farmacia Psicoprofilaxe-Obstétrica	Mañá
	Centro de Saúde de Mañón		Mañá
	Centro de Saúde de Ortigueira	Farmacia Fisioterapia Odontoloxía Psicoprofilaxe-Obstétrica	Mañá
	Consultorio de Mera		Mañá
	Consultorio de Espasante		Mañá
SAP PONTEDEUME	Centro de Saúde de Cabanas	Psicoprofilaxe-Obstétrica	Mañá
	Centro de Saúde de Monfero		Mañá
	Centro de Saúde de Pontedeume	Farmacia Fisioterapia Odontoloxía Psicoprofilaxe-Obstétrica Unidade de Traballo Social	Mañá / Tarde
SAP SAN SADURNIÑO	Centro de Saúde de Cerdido		Mañá
	Centro de Saúde de Moeche		Mañá
	Centro de Saúde de San Sadurniño	Farmacia Psicoprofilaxe-Obstétrica	Mañá
	Centro de Saúde das Somozas		Mañá
SAP SERANTES	Centro de Saúde de Serantes	Farmacia Unidade de Traballo Social	Mañá

CENTROS OU CONCELLOS AOS QUE PRESTA ASISTENCIA EN ODONTOLOXÍA

C.S. Fontenla M. (Ferrol)	C.S. Fontenla Maristany (Ferrol) e Valdoviño
C.S. Caranza (Ferrol)	C.S. Caranza, Cedeira, Serantes
C.S. de Fene	C.S. Ares, A Capela, Fene e Mugaros
C.S. de Narón	C.S. Cerdido, Narón, Neda, Moeche, San Sadurniño e As Somozas
C.S. de Ortigueira	C.S. Cariño, Mañón e Ortigueira
C.S. das Pontes de García Rodríguez	C.S. As Pontes
C.S. de Pontedeume	C.S. Cabanas, Monfero e Pontedeume

TIS EN ODONTOLOXÍA

	TIS > 14 anos:	TIS <= 14 anos:	TIS totais:
C.S. Fontenla M. (Ferrol)	46.405	5.456	51.861
C.S. Caranza (Ferrol)	20.353	2.412	22.765
C.S. de Fene	21.954	2.591	24.545
C.S. de Narón	40.285	5.665	45.950
C.S. de Ortigueira	9.667	779	10.446
C.S. das Pontes de García Rodríguez	9.375	1.100	10.475
C.S. de Pontedeume	10.978	1.240	12.218
	159.017	19.243	178.260

RECURSOS HUMANOS

ATS/DUE:	139
Aux. administrativos:	18
Celadores:	14
Farmacéuticos:	7
Fisioterapeutas:	10
Hixienistas dentais:	9
Matronas:	13
Médicos:	132
MIR:	0
Odontólogos:	9
Pediatras:	25
PSX:	62
Técnicos coidados aux. enfermaría (TCAE)	12
Trab. sociais:	7

EOXI FERROL. Actividade Centros de Saúde

ACTIVIDADE ASISTENCIAL

1.- Tarxetas sanitarias por idade

Grupo de Idade	Decembro 2018	Decembro 2017	Variación Decembro	% variac.
00-14	19.243	19.501	-258	-1,32
15-64	110.982	112.335	-1.353	-1,20
>=65	48.035	48.006	29	0,06
Total	178.260	179.842	-1.582	-0,88

2.- Médico de familia

2.1.- Actos médicos

	Total 2018	Total 2017	Variación acum.	
			Variación ano	% variac.
CIRURXÍA MENOR	2.232	2.808	-576	-20,51
CITOLOXÍA	57	52	5	9,62
CONSULTA DE REFERENTE DE PALIATIVOS	7	2	5	250,00
DEMANDA	822.590	805.652	16.938	2,10
ECOGRAFÍA	676	601	75	12,48
FOTODERMATOSCOPIA	196	95	101	106,32
MONITORIZACIÓN DE PRESIÓN ARTERIAL	25	20	5	25,00
PROGRAMA DA MULLER	432	489	-57	-11,66
PROGRAMA DE CRÓNICOS	154	81	73	90,12
PROGRAMA DO TABACO	176	104	72	69,23
PROGRAMADA	8.928	7.954	974	12,25
REALIZACIÓN DE ESPIROMETRÍA	1	2	-1	-50,00
RENOVACIÓN DE PRESCRICIÓN FARMACÉUTICA	150.815	141.728	9.087	6,41
RETINOGRAFÍA	63	47	16	34,04
SCREENING DE CANCRO COLORRECTAL	1.020	946	74	7,82
SEGUIMIENTO DE ANTICOAGULACIÓN	5.486	1.585	3.901	246,12
VALORACIÓN DE ESPIROMETRÍA	720	747	-27	-3,61
VALORACIÓN DE HISTORIA CLÍNICA	6.083	3.317	2.766	83,39
VALORACIÓN DE RETINOGRAFÍA	2.973	2.653	320	12,06
Total	1.002.634	968.883	33.751	3,48

2.2.- Actos médicos, segundo modo de atención

	Total 2018	Total 2017	Variación acum.	
			Variación ano	% variac.
AUSENTE	9.683	6.687	2.996	44,80
PRESENCIAL EN CENTRO	827.883	817.456	10.427	1,28
PRESENCIAL EN DOMICILIO	8.877	9.072	-195	-2,15
TELÉFONO	156.166	135.625	20.541	15,15
VÍA PÚBLICA	25	43	-18	-41,86
Total	1.002.634	968.883	33.751	3,48

2.3.- Citas reasignadas doutros profesionais

	Total 2018	Total 2017	Variación acum.	
			Variación ano	% variac.
CITAS REASIGNADAS	61.871	60.407	1.464	2,42

2.4.- Continuidade asistencial

2.4.1.- Teleconsultas

	Total 2018	Total 2017	Variación acum.	
			Variación ano	% variac.
ALERGOLOXÍA	78	55	23	41,82
ANESTESIOLOXÍA E REANIMACIÓN	38	33	5	15,15
CARDIOLOXÍA	962	873	89	10,19
CIRURXÍA XERAL E DIXESTIVA	90	83	7	8,43
DERMATOLOXÍA	2.953	2.467	486	19,70
DIXESTIVO	3.316	3.034	282	9,29
ENDOCRINOLOXÍA	3.015	2.199	816	37,11
HOSPITALIZACIÓN A DOMICILIO	20	1	19	1900,00
MEDICINA INTERNA	611	512	99	19,34
NEFROLOXÍA	385	338	47	13,91
NEUMOLOXÍA	114	145	-31	-21,38
NEUROLOXÍA	171	170	1	0,59
OBSTETRICIA	18	4	14	350,00
OFTALMOLOXÍA	4.336	3.843	493	12,83
PEDIATRÍA	76	2	74	3700,00
PSIQUIATRÍA	446	0	446	0,00
RADIODIAGNÓSTICO	250	136	114	83,82
REUMATOLOXÍA	253	252	1	0,40
XINECOLOXÍA	214	28	186	664,29
Total	17.346	14.175	3.171	22,37

2.5.- Derivaciones a Atención Especializada

	Total 2018	Total 2017	Variación acum.	
			Variación ano	% variac.
ALG	2.037	1.962	75	3,82
ANR	1.210	1.334	-124	-9,30
CAR	2.377	2.604	-227	-8,72
CGD	5.672	5.749	-77	-1,34
DER	7.985	7.723	262	3,39
DIG	506	455	51	11,21
DME	3	3	0	0,00
END	896	902	-6	-0,67
GIN	4.264	3.889	375	9,64
HEM	739	739	0	0,00
MIR	1.507	1.519	-12	-0,79
MPR	88	26	62	238,46
NEF	13	14	-1	-7,14
NFL	680	561	119	21,21
NML	1.409	1.311	98	7,48
NRL	2.720	2.573	147	5,71
OBS	1.107	1.280	-173	-13,52
OFT	6.374	7.168	-794	-11,08
ONC	216	194	22	11,34
ORL	4.794	4.536	258	5,69
PED	1.414	1.316	98	7,45
PSQ	6.888	6.111	777	12,71
RAD	41.490	43.448	-1.958	-4,51
REH	5.382	4.824	558	11,57
REU	2.814	3.291	-477	-14,49
TRA	8.491	8.689	-198	-2,28
URO	2.532	2.665	-133	-4,99
Total	113.608	114.886	-1.278	-1,11

3.- Enfermaría

3.1.- Actos de enfermaría

	Total 2018	Total 2017	Variación acum.	
			Variación ano	% variac.
ACTIVIDADE GRUPAL	73	83	-10	-12,05
ADMINISTRACIÓN DE METOTREXATE	200	189	11	5,82
CIRURXÍA MENOR	264	357	-93	-26,05
CITOLOXÍA	32	35	-3	-8,57
CONSULTA DE REFERENTE DE PALIATIVOS	5	1	4	400,00
CONTROL DE GLICEMIA	3.153	3.408	-255	-7,48
DEMANDA	154.683	161.220	-6.537	-4,05
DOPPLER	142	145	-3	-2,07
EDUCACIÓN PARA A SAÚDE	23	0	23	0,00
ELECTROCARDIOGRAMA (ECG)	11.603	12.607	-1.004	-7,96
MONITORIZACIÓN DE PRESIÓN ARTERIAL	7.377	6.631	746	11,25
PREVENCIÓN E SEGUIMIENTO DO PÉ DIABÉTICO	22	0	22	0,00
PROGRAMA DA MULLER	25	58	-33	-56,90
PROGRAMA DE CRÓNICOS	72	65	7	10,77
PROGRAMA DO NENO SAN	19.426	20.638	-1.212	-5,87
PROGRAMA DO TABACO	2	2	0	0,00
PROGRAMA VACINACIÓN GRIPE	1.636	3.230	-1.594	-49,35
PROGRAMADA	150.854	158.288	-7.434	-4,70
REALIZACIÓN DE ESPIROMETRÍA	3.340	3.431	-91	-2,65
RETINOGRAFÍA	6.922	6.552	370	5,65
SCREENING DE CANCRO COLORRECTAL	1.030	955	75	7,85
SEGUIMIENTO DE ANTICOAGULACIÓN	65.362	56.645	8.717	15,39
TOMA DE MOSTRAS	135.663	139.126	-3.463	-2,49
TRIAXE EN ATENCIÓN PRIMARIA	18	0	18	0,00
VACINACIÓN GRIPE	34.397	34.237	160	0,47
VACINAS	8.149	9.510	-1.361	-14,31
VALORACIÓN DE HISTORIA CLÍNICA	1.467	904	563	62,28
Total	605.940	618.317	-12.377	-2,00

Nota: As retinografías nos centros de saúde de Narón e Fene inclúen rexistros do mesmo paciente en dúas axendas

3.2.- Actos de enfermaría, segundo modo de atención

	Total 2018	Total 2017	Variación acum.	
			Variación ano	% variac.
AUSENTE	1.471	904	567	62,72
PRESENCIAL EN CENTRO	545.490	557.102	-11.612	-2,08
PRESENCIAL EN DOMICILIO	37.902	37.446	456	1,22
TELÉFONO	21.044	22.828	-1.784	-7,81
VÍA PÚBLICA	33	37	-4	-10,81
Total	605.940	618.317	-12.377	-2,00

3.3.- Citas reasignadas doutros profesionais

	Total 2018	Total 2017	Variación acum.	
			Variación ano	% variac.
CITAS REASIGNADAS	11.540	12.008	-468	-3,90

3.4.- Citas Conecta 72

	Total 2018	Total 2017	Variación acum.	
			Variación ano	% variac.
Conecta 72	12.890	12644	246	1,95

3.5.- Actos matronas

	Total 2018	Total 2017	Variación acum.	
			Variación ano	% variac.
ABORDAXE DE DISFUNCIÓNS DE SOLO PELVIANO	63	5	58	1.160,00
ACTIVIDADE GRUPAL	672	580	92	15,86
CITOLOXÍA	3.917	4.126	-209	-5,07
DEMANDA	16.037	16.381	-344	-2,10
PREPARACIÓN O PARTO	3.171	3.326	-155	-4,66
PRIMEIRA CONSULTA DA EMBARAZADA	817	886	-69	-7,79
PROGRAMA DA MULLER	320	654	-334	-51,07
PROGRAMADA	12.188	10.920	1.268	11,61
PROGRAMADA	27	0	27	0,00
Total	37.212	36.878	334	0,91

3.6.- Actos matrona, segundo modo de atención

	Total 2018	Total 2017	Variación acum.	
			Variación ano	% variac.
PRESENCIAL EN CENTRO	31.717	32.260	-543	-1,68
PRESENCIAL EN DOMICILIO	17	25	-8	-32,00
TELÉFONO	5.478	4.593	885	19,27
Total	37.212	36.878	334	0,91

4.- Pediatría

4.1.- Actos pediatría

	Total 2018	Total 2017	Variación acum.	
			Variación ano	% variac.
CIRURXÍA MENOR	49	27	22	81,48
DEMANDA	99.621	94.674	4.947	5,23
ECOGRAFÍA	1	3	-2	-66,67
FOTODERMATOSCOPIA	2	0	2	0,00
PROGRAMA DO NENO SAN	19.334	19.539	-205	-1,05
PROGRAMADA	1.637	1.421	216	15,20
REALIZACIÓN DE ESPIROMETRÍA	1	0	1	0,00
RENOVACIÓN DE PRESCRIPCIÓN FARMACÉUTICA	1.736	1.377	359	26,07
VALORACIÓN DE ESPIROMETRÍA	1	0	1	0,00
Total	122.382	117.041	5.341	4,56

4.2.- Actos pediatría, segundo modo de atención

	Total 2018	Total 2017	Variación acum.	
			Variación ano	% variac.
AUSENTE	1	0	1	0,00
PRESENCIAL EN CENTRO	107.883	104.654	3.229	3,09
TELÉFONO	14.490	12.370	2.120	17,14
VÍA PÚBLICA	8	17	-9	-52,94
Total	122.382	117.041	5.341	4,56

5.- Odontoloxía

5.1.- Actos odontoloxía

	Total 2018	Total 2017	Variación acum.	
			Variación ano	% variac.
CIRURXÍA MENOR	4.938	4.769	169	3,54
DEMANDA	21.692	20.829	863	4,14
OBTURACIÓN	1.037	1.034	3	0,29
PRIMEIRA CONSULTA DA EMBARAZADA	188	236	-48	-20,34
PRIMEIRA CONSULTA DO NENO	1.253	1.316	-63	-4,79
PROGRAMADA	1.309	1.342	-33	-2,46
REVISIÓN DA EMBARAZADA	693	701	-8	-1,14
REVISIÓN DO NENO	6.258	6.136	122	1,99
SELADO	20	11	9	81,82
TARTRECTOMÍA	8	0	8	0,00
Total	37.396	36.374	1.022	2,81

5.2.- Actos odontología, segundo modo de atención

	Total 2018	Total 2017	Variación acum.	
			Variación año	% variac.
PRESENCIAL EN CENTRO	36.885	35.902	983	2,74
TELÉFONO	511	472	39	8,26
Total	37.396	36.374	1.022	2,81

6.- Higiene bucodental

6.1.- Actos higiene bucodental

	Total 2018	Total 2017	Variación acum.	
			Variación año	% variac.
DEMANDA	998	725	273	37,66
EDUCACIÓN EN SAÚDE BUCODENTAL	1.035	895	140	15,64
SELADO	2.691	2.732	-41	-1,50
TARTRECTOMÍA	1.018	795	223	28,05
Total	5.742	5.147	595	11,56

6.2.- Actos higiene bucodental, segundo modo de atención

	Total 2018	Total 2017	Variación acum.	
			Variación año	% variac.
PRESENCIAL EN CENTRO	5.639	5.046	593	11,75
TELÉFONO	103	101	2	1,98
Total	5.742	5.147	595	11,56

7.- Farmacia

7.1.- Actos farmacia

	Total 2018	Total 2017	Variación acum.	
			Variación año	% variac.
DEMANDA	44.644	42.071	2.573	6,12
PROGRAMA DE CRÓNICOS	477	0	477	0,00
PROGRAMADA	4.445	1.811	2.634	145,44
Total	49.566	43.882	5.684	12,95

7.2.- Actos farmacia, segundo modo de atención

	Total 2018	Total 2017	Variación acum.	
			Variación año	% variac.
AUSENTE	3.801	0	3.801	0,00
PRESENCIAL EN CENTRO	43.353	42.310	1.043	2,47
TELEFONO	2.412	1.572	840	53,44
Total	49.566	43.882	5.684	12,95

8.- Trabajo social

8.1.- Actos trabajo social

	Total 2018	Total 2017	Variación acum.	
			Variación ano	% variac.
ACTIVIDADE GRUPAL	32	18	14	77,78
DEMANDA	6.716	6.032	684	11,34
INTERVENCIÓN INDIRECTA	1.005	1.082	-77	-7,12
PROGRAMADA DE CRÓNICOS	3	0	3	0,00
PROGRAMADA	1.176	1.243	-67	-5,39
Total	8.932	8.375	557	6,65

8.2.- Actos trabajo social, segundo modo de atención

	Total 2018	Total 2017	Variación acum.	
			Variación ano	% variac.
AUSENTE	1.004	1.081	-77	-7,12
PRESENCIAL EN CENTRO	6.582	6.208	374	6,02
PRESENCIAL EN DOMICILIO	558	508	50	9,84
TELÉFONO	788	578	210	36,33
Total	8.932	8.375	557	6,65

9.- Modo de cita

	Total 2018	Total 2017	Variación acum.	
			Variación ano	% variac.
Cita Internet	255.608	234.546	21.062	8,98
Conecta 72	13.627	13.471	156	1,16
Consulta	200.517	218.376	-17.859	-8,18
Contact Center	19.669	17.939	1.730	9,64
IVR	31.127	28.952	2.175	7,51
Mostrador	1.118.621	1.108.459	10.162	0,92
Screening CR	1.819	1.674	145	8,66
Teléfono	228.818	211.481	17.337	8,20
Total	1.869.806	1.834.898	34.908	1,90

MEDICINA DE FAMILIA

INDICADORES

Frecuentación	6,31
Consultas / profesionais/ día	30,63
C. enfermidade / profesionais / día	25,13

PEDIATRÍA

INDICADORES

Frecuentación	6,36
Consultas / profesionais/ día	19,74
C. enfermidade / profesionais / día	16,07

ODONTOLOXÍA EN AP

INDICADORES

Frecuentación	0,21
Consultas / día	150,79
Consultas / profesionais / día	16,75

EOXI FERROL. Actividade Centros de Saúde

FONTENLA MARISTANY

Concello de Ferrol

RECURSOS HUMANOS

ATS/DUE: (*)	32
Aux. administrativos: (**)	10
Celadores:	5
Farmacéuticos:	2
Hixienistas dentais:	2
Matronas:	3
Médicos:	32
Odontólogos:	2
Pediatras:	6
PSX:	11
TCAE:	3
Trab. Sociais: (**)	2

(*) 1 pertence ao Centro de Orientación Familiar e 1 a Saúde Mental

(**) 1 pertence ao Centro de Orientación Familiar

ACTIVIDADE ASISTENCIAL

1.- Tarxetas sanitarias por idade

Grupo de Idade	Decembro 2018	Decembro 2017	Variación Decembro	% variac.
00-14	4.968	5.036	-68	-1,35
15-64	29.353	29.786	-433	-1,45
>=65	12.110	12.103	7	0,06
Total	46.431	46.925	-494	-1,05

2.- Médico de familia

2.1.- Actos médicos

	Total 2018	Total 2017	Variación acum.	
			Variación ano	% variac.
CIRURXÍA MENOR	248	299	-51	-17,06
CITOLOXÍA	0	1	-1	-100,00
CONSULTA DE REFERENTE DE PALIATIVOS	0	1	-1	-100,00
DEMANDA	195.308	194.778	530	0,27
ECOGRAFÍA	6	7	-1	-14,29
FOTODERMATOSCOPIA	34	24	10	41,67
MONITORIZACIÓN DE PRESIÓN ARTERIAL	4	3	1	33,33
PROGRAMA DA MULLER	12	9	3	33,33
PROGRAMA DE CRÓNICOS	42	27	15	55,56
PROGRAMA DO TABACO	35	4	31	775,00
PROGRAMADA	2.091	1.411	680	48,19
REALIZACIÓN DE ESPIROMETRÍA	0	0	0	0,00
RENOVACIÓN DE PRESCRIPCIÓN FARMACÉUTICA	35.981	33.098	2.883	8,71
RETINOGRAFÍA	5	4	1	25,00
SCREENING DE CANCRO COLORRECTAL	251	266	-15	-5,64
SEGUIMIENTO DE ANTICOAGULACIÓN	2.234	469	1.765	376,33
VALORACIÓN DE ESPIROMETRÍA	455	614	-159	-25,90
VALORACIÓN DE HISTORIA CLÍNICA	584	946	-362	-38,27
VALORACIÓN DE RETINOGRAFÍA	1.046	1.254	-208	-16,59
Total	238.336	233.215	5.121	2,20

2.2.- Actos médicos, segundo modo de atención

	Total 2018	Total 2017	Variación acum.	
			Variación ano	% variac.
AUSENTE	2.080	2.809	-729	-25,95
PRESENCIAL EN CENTRO	180.555	180.672	-117	-0,06
PRESENCIAL EN DOMICILIO	1.525	1.669	-144	-8,63
TELÉFONO	54.172	48.064	6.108	12,71
VÍA PÚBLICA	4	1	3	300,00
Total	238.336	233.215	5.121	2,20

2.3.- Citas reasignadas doutros profesionais

	Total 2018	Total 2017	Variación acum.	
			Variación ano	% variac.
CITAS REASIGNADAS	18.779	15.693	3.086	19,66

2.4.- Continuidade asistencial

2.4.1.- Teleconsultas

	Total 2018	Total 2017	Variación acum.	
			Variación ano	% variac.
ALERGOLOXÍA	20	20	0	0,00
ANESTESIOLOXÍA E REANIMACIÓN	6	11	-5	-45,45
CARDIOLOXÍA	292	264	28	10,61
CIRURXÍA XERAL E DIXESTIVA	28	27	1	3,70
DERMATOLOXÍA	747	578	169	29,24
DIXESTIVO	969	842	127	15,08
ENDOCRINOLOXÍA	925	692	233	33,67
HOSPITALIZACIÓN A DOMICILIO	14	0	14	0,00
MEDICINA INTERNA	221	174	47	27,01
NEFROLOXÍA	113	97	16	16,49
NEUMOLOXÍA	35	50	-15	-30,00
NEUROLOXÍA	36	50	-14	-28,00
OBSTETRICIA	5	2	3	150,00
OFTALMOLOXÍA	1165	1.130	35	3,10
PEDIATRÍA	16	1	15	1.500,00
PSIQUIATRÍA	122	0	122	0,00
RADIODIAGNÓSTICO	27	28	-1	-3,57
REUMATOLOXÍA	79	52	27	51,92
XINECOLOXÍA	54	9	45	500,00
Total	4.874	4.027	847	21,03

2.5.- Derivacións a Atención Especializada

	Total 2018	Total 2017	Variación acum.	
			Variación ano	% variac.
ALG	583	560	23	4,11
ANR	413	399	14	3,51
CAR	652	657	-5	-0,76
CGD	1.663	1.662	1	0,06
DER	2.454	2.286	168	7,35
DIG	127	120	7	5,83
DME	1	0	1	0,00
END	272	257	15	5,84
GIN	1.239	1.080	159	14,72
HEM	218	215	3	1,40
MIR	490	455	35	7,69
MPR	37	7	30	428,57
NEF	5	6	-1	-16,67
NFL	103	114	-11	-9,65
NML	378	339	39	11,50
NRL	799	715	84	11,75
OBS	396	432	-36	-8,33
OFT	1.580	1.779	-199	-11,19
ONC	53	47	6	12,77
ORL	1.352	1.210	142	11,74
PED	375	360	15	4,17
PSQ	1.659	1.487	172	11,57
RAD	11.877	12.548	-671	-5,35
REH	842	709	133	18,76
REU	935	1.115	-180	-16,14
TRA	2.219	2.257	-38	-1,68
URO	807	730	77	10,55
Total	31.529	31.546	-17	-0,05

3.- Enfermería

3.1.- Actos de enfermería

	Total 2018	Total 2017	Variación acum.	
			Variación ano	% variac.
ACTIVIDADE GRUPAL	0	5	-5	-100,00
CIRURXÍA MENOR	19	47	-28	-59,57
CONSULTA DE REFERENTE DE PALIATIVOS	3	0	3	0,00
CONTROL DE GLICEMIA	7	20	-13	-65,00
DEMANDA	42.701	44.106	-1.405	-3,19
DOPPLER	82	71	11	15,49
EDUCACIÓN PARA A SAÚDE	1	0	1	0,00
ELECTROCARDIOGRAMA (ECG)	2.941	3.438	-497	-14,46
MONITORIZACIÓN DE PRESIÓN ARTERIAL	28	43	-15	-34,88
PREVENCIÓN E SEGUIMIENTO DO PÉ DIABÉTICO	5	0	5	0,00
PROGRAMA DE CRÓNICOS	0	2	-2	-100,00
PROGRAMA DO NENO SAN	5.439	6.343	-904	-14,25
PROGRAMA DO TABACO	1	0	1	0,00
PROGRAMA VACINACIÓN GRIPE	295	555	-260	-46,85
PROGRAMADA	27.358	29.921	-2.563	-8,57
REALIZACIÓN DE ESPIROMETRÍA	793	981	-188	-19,16
RETINOGRAFÍA	1.485	2.156	-671	-31,12
SCREENING DE CANCRO COLORRECTAL	257	270	-13	-4,81
SEGUIMIENTO DE ANTICOAGULACIÓN	14.583	6.189	8.394	135,63
TOMA DE MOSTRAS	32.236	32.103	133	0,41
VACINACIÓN GRIPE	7.576	7.645	-69	-0,90
VACINAS	1.486	1.327	159	11,98
VALORACIÓN DE HISTORIA CLÍNICA	151	1	150	15.000,00
Total	137.447	135.223	2.224	1,64

3.2.- Actos de enfermería, segundo modo de atención

	Total 2018	Total 2017	Variación acum.	
			Variación ano	% variac.
AUSENTE	154	1	153	15.300,00
PRESENCIAL EN CENTRO	122.336	118.806	3.530	2,97
PRESENCIAL EN DOMICILIO	8.748	9.074	-326	-3,59
TELÉFONO	6.206	7.340	-1.134	-15,45
VÍA PÚBLICA	3	2	1	50,00
Total	137.447	135.223	2.224	1,64

3.3.- Citas reasignadas doutros profesionais

	Total 2018	Total 2017	Variación acum.	
			Variación ano	% variac.
CITAS REASIGNADAS	4.892	4.441	451	10,16

3.4.- Citas Conecta 72

	Total 2018	Total 2017	Variación acum.	
			Variación ano	% variac.
Conecta 72	3.316	3372	-56	-1,66

3.5.- Actos matronas

	Total 2018	Total 2017	Variación acum.	
			Variación ano	% variac.
ABORDAXE DE DISFUNCIÓN DE SOLO PELVIANO	2	0	2	0,00
ACTIVIDADE GRUPAL	0	1	-1	-100,00
CITOLOXÍA	2.274	2.517	-243	-9,65
DEMANDA	3.078	3.256	-178	-5,47
PREPARACIÓN O PARTO	834	1.126	-292	-25,93
PRIMEIRA CONSULTA DA EMBARAZADA	231	200	31	15,50
PROGRAMA DA MULLER	3	131	-128	-97,71
PROGRAMADA	3.328	2.903	425	14,64
VACINACIÓN GRIPE	3	0	3	0,00
Total	9.753	10.134	-381	-3,76

3.6.- Actos matrona, segundo modo de atención

	Total 2018	Total 2017	Variación acum.	
			Variación ano	% variac.
PRESENCIAL EN CENTRO	8.786	9.432	-646	-6,85
PRESENCIAL EN DOMICILIO	2	2	0	0,00
TELÉFONO	965	700	265	37,86
Total	9.753	10.134	-381	-3,76

4.- Pediatría

4.1.- Actos pediatría

	Total 2018	Total 2017	Variación acum.	
			Variación ano	% variac.
CIRURXÍA MENOR	23	12	11	91,67
DEMANDA	24.041	23.305	736	3,16
PROGRAMA DO NENO SAN	5.098	5.298	-200	-3,78
PROGRAMADA	81	17	64	376,47
RENOVACIÓN DE PRESCRICIÓN FARMACÉUTICA	208	169	39	23,08
Total	29.451	28.801	650	2,26

4.2.- Actos pediatría, segundo modo de atención

	Total 2018	Total 2017	Variación acum.	
			Variación ano	% variac.
PRESENCIAL EN CENTRO	25.549	25.387	162	0,64
TELÉFONO	3.902	3.411	491	14,39
VÍA PÚBLICA	0	3	-3	-100,00
Total	29.451	28.801	650	2,26

5.- Odontoloxía

5.1.- Actos odontoloxía

	Total 2018	Total 2017	Variación acum.	
			Variación ano	% variac.
CIRURXÍA MENOR	1.399	1.313	86	6,55
DEMANDA	6.681	6.516	165	2,53
OBTURACIÓN	213	223	-10	-4,48
PRIMEIRA CONSULTA DA EMBARAZADA	30	25	5	20,00
PRIMEIRA CONSULTA DO NENO	381	416	-35	-8,41
PROGRAMADA	480	507	-27	-5,33
REVISIÓN DA EMBARAZADA	202	162	40	24,69
REVISIÓN DO NENO	1.564	1.586	-22	-1,39
SELADO	9	9	0	0,00
Total	10.959	10.757	202	1,88

5.2.- Actos odontoloxía, segundo modo de atención

	Total 2018	Total 2017	Variación acum.	
			Variación ano	% variac.
PRESENCIAL EN CENTRO	10.849	10.674	175	1,64
TELÉFONO	110	83	27	32,53
Total	10.959	10.757	202	1,88

6.- Hixiene bucodental

6.1.- Actos hixiene bucodental

	Total 2018	Total 2017	Variación acum.	
			Variación ano	% variac.
DEMANDA	7	7	0	0,00
EDUCACIÓN EN SAÚDE BUCODENTAL	1	22	-21	-95,45
SELADO	306	365	-59	-16,16
TARTRECTOMÍA	149	145	4	2,76
Total	463	539	-76	-14,10

6.2.- Actos hixiene bucodental, segundo modo de atención

	Total 2018	Total 2017	Variación acum.	
			Variación ano	% variac.
PRESENCIAL EN CENTRO	456	532	-76	-14,29
TELÉFONO	7	7	0	0,00
Total	463	539	-76	-14,10

7.- Farmacia

7.1.- Actos farmacia

	Total 2018	Total 2017	Variación acum.	
			Variación ano	% variac.
DEMANDA	14.076	11.246	2.830	25,16
PROGRAMADA	87	63	24	38,10
Total	14.163	11.309	2.854	25,24

7.2.- Actos farmacia, segundo modo de atención

	Total 2018	Total 2017	Variación acum.	
			Variación ano	% variac.
ASUSENTE	31	0	31	0,00
PRESENCIAL EN CENTRO	13.455	10.672	2.783	26,08
TELÉFONO	677	637	40	6,28
Total	14.163	11.309	2.854	25,24

8.- Trabajo social

8.1.- Actos trabajo social

	Total 2018	Total 2017	Variación acum.	
			Variación ano	% variac.
DEMANDA	1.376	1.430	-54	-3,78
INTERVENCIÓN INDIRECTA	68	107	-39	-36,45
PROGRAMADA	290	394	-104	-26,40
Total	1.734	1.931	-197	-10,20

8.2.- Actos trabajo social, segundo modo de atención

	Total 2018	Total 2017	Variación acum.	
			Variación ano	% variac.
AUSENTE	68	107	-39	-36,45
PRESENCIAL EN CENTRO	1.337	1535	-198	-12,90
PRESENCIAL EN DOMICILIO	182	182	0	0,00
TELÉFONO	147	107	40	37,38
Total	1.734	1.931	-197	-10,20

9.- Modo de cita

	Total 2018	Total 2017	Variación acum.	
			Variación año	% variac.
Cita Internet	79.743	73.354	6.389	8,71
Conecta 72	3.600	3.678	-78	-2,12
Consulta	49.070	60.826	-11.756	-19,33
Contact Center	8.193	7.390	803	10,87
IVR	13.264	12.214	1.050	8,60
Mostrador	228.212	217.903	10.309	4,73
Screening CR	439	471	-32	-6,79
Teléfono	59.785	56.074	3.711	6,62
Total	442.306	431.910	10.396	2,41

MEDICINA DE FAMILIA

INDICADORES

Frecuentación	5,75
Consultas / profesionales/ día	30,03
C. enfermedad / profesionales / día	24,61
Demanda maiores de 65 años	41,36%

PEDIATRÍA

INDICADORES

Frecuentación	5,93
Consultas / profesionales/ día	19,79
C. enfermedad / profesionales / día	16,16

ODONTOLOGÍA EN AP

INDICADORES

Frecuentación	0,21
Consultas / día	44,19
Consultas / profesionales / día	22,09

EOXI FERROL. Actividade Centros de Saúde

CARANZA

Concello de Ferrol

RECURSOS HUMANOS

ATS/DUE:	9
Aux. administrativos:	1
Celadores:	0
Hixienista dental:	1
Médicos:	8
Odontólogos:	1
Pediatras:	2
PSX:	5
TCAE:	1
Trab. sociais:	1

ACTIVIDADE ASISTENCIAL

1.- Tarxetas sanitarias por idade

Grupo de idade	Decembro 2018	Decembro 2017	Variación Decembro	% variac.
00-14	1.218	1.235	-17	-1,38
15-64	6.500	6.549	-49	-0,75
>=65	2.614	2.622	-8	-0,31
Total	10.332	10.406	-74	-0,71

2.- Médico de familia

2.1.- Actos médicos

	Total 2018	Total 2017	Variación acum.	
			Variación ano	% variac.
CIRURXÍA MENOR	254	252	2	0,79
CITOLOXÍA	0	4	-4	-100,00
CONSULTA DE REFERENTE DE PALIATIVOS	4	0	4	0,00
DEMANDA	55.319	55.189	130	0,24
ECOGRAFÍA	0	1	-1	-100,00
FOTODERMATOSCOPIA	29	21	8	38,10
MONITORIZACIÓN DE PRESIÓN ARTERIAL	1	0	1	0,00
PROGRAMA DA MULLER	1	0	1	0,00
PROGRAMA DE CRÓNICOS	43	0	43	0,00
PROGRAMADA	1.420	1.522	-102	-6,70
RENOVACIÓN DE PRESCRIPCIÓN FARMACÉUTICA	6.036	5.341	695	13,01
RETINOGRAFÍA	3	0	3	0,00
SCREENING DE CANCRO COLORRECTAL	83	34	49	144,12
SEGUIMIENTO DE ANTICOAGULACIÓN	1	0	1	0,00
VALORACIÓN DE ESPIROMETRÍA	1	2	-1	-50,00
VALORACIÓN DE HISTORIA CLÍNICA	1.549	625	924	147,84
VALORACIÓN DE RETINOGRAFÍA	102	38	64	168,42
Total	64.846	63.029	1.817	2,88

2.2.- Actos médicos, segundo modo de atención

	Total 2018	Total 2017	Variación acum.	
			Variación ano	% variac.
AUSENTE	1.656	665	991	149,02
PRESENCIAL EN CENTRO	52.181	52.747	-566	-1,07
PRESENCIAL EN DOMICILIO	343	370	-27	-7,30
TELÉFONO	10.664	9.246	1.418	15,34
VÍA PÚBLICA	2	1	1	100,00
Total	64.846	63.029	1.817	2,88

2.3.- Citas reasignadas doutros profesionais

	Total 2018	Total 2017	Variación acum.	
			Variación ano	% variac.
CITAS REASIGNADAS	3.022	2.916	106	3,64

2.4.- Continuidade asistencial

2.4.1.- Teleconsultas

	Total 2018	Total 2017	Variación acum.	
			Variación ano	% variac.
ALERGOLOXÍA	9	6	3	50,00
ANESTESIOLOXÍA E REANIMACIÓN	7	0	7	0,00
CARDIOLOXÍA	70	51	19	37,25
CIRURXÍA XERAL E DIXESTIVA	8	3	5	166,67
DERMATOLOXÍA	310	251	59	23,51
DIXESTIVO	264	256	8	3,13
ENDOCRINOLOXÍA	144	108	36	33,33
MEDICINA INTERNA	63	76	-13	-17,11
NEFROLOXÍA	10	18	-8	-44,44
NEUMOLOXÍA	7	9	-2	-22,22
NEUROLOXÍA	22	11	11	100,00
OFTALMOLOXÍA	336	354	-18	-5,08
PEDIATRÍA	12	0	12	0,00
PSIQUIATRÍA	53	0	53	0,00
RADIODIAGNÓSTICO	11	46	-35	-76,09
REUMATOLOXÍA	29	25	4	16,00
XINECOLOXÍA	11	0	11	0,00
Total	1.366	1.214	152	12,52

2.5.- Derivacións a Atención Especializada

	Total 2018	Total 2017	Variación acum.	
			Variación ano	% variac.
ALG	104	92	12	13,04
ANR	20	24	-4	-16,67
CAR	145	182	-37	-20,33
CGD	387	446	-59	-13,23
DER	455	506	-51	-10,08
DIG	32	46	-14	-30,43
END	56	60	-4	-6,67
GIN	252	257	-5	-1,95
HEM	34	56	-22	-39,29
MIR	118	173	-55	-31,79
MPR	6	3	3	100,00
NFL	33	26	7	26,92
NML	97	125	-28	-22,40
NRL	148	184	-36	-19,57
OBS	6	9	-3	-33,33
OFT	292	460	-168	-36,52
ONC	9	23	-14	-60,87
ORL	344	349	-5	-1,43
PED	147	119	28	23,53
PSQ	727	725	2	0,28
RAD	2.632	2.786	-154	-5,53
REH	203	196	7	3,57
REU	183	238	-55	-23,11
TRA	532	590	-58	-9,83
URO	143	208	-65	-31,25
Total	7.105	7.883	-778	-9,87

3.- Enfermería

3.1.- Actos de enfermería

	Total 2018	Total 2017	Variación acum.	
			Variación año	% variac.
ACTIVIDADE GRUPAL	6	8	-2	-25,00
ADMINISTRACIÓN DE METOTREXATE	0	20	-20	-100,00
CIRURXÍA MENOR	2	1	1	100,00
CONTROL DE GLICEMIA	158	171	-13	-7,60
DEMANDA	8.212	7.909	303	3,83
DOPPLER	0	1	-1	-100,00
ELECTROCARDIOGRAMA (ECG)	562	520	42	8,08
MONITORIZACIÓN DE PRESIÓN ARTERIAL	108	51	57	111,76
PROGRAMA DE CRÓNICOS	4	21	-17	-80,95
PROGRAMA DO NENO SAN	1.252	1.225	27	2,20
PROGRAMA VACINACIÓN GRIPE	108	151	-43	-28,48
PROGRAMADA	11.615	11.870	-255	-2,15
REALIZACIÓN DE ESPIROMETRÍA	281	205	76	37,07
RETINOGRAFÍA	429	0	429	0,00
SCREENING DE CANCRO COLORRECTAL	85	34	51	150,00
SEGUIMIENTO DE ANTICOAGULACIÓN	3.782	3.519	263	7,47
TOMA DE MOSTRAS	8.653	9.379	-726	-7,74
VACINACIÓN GRIPE	1.917	1.923	-6	-0,31
VACINAS	377	248	129	52,02
VALORACIÓN DE HISTORIA CLÍNICA	3	1	2	200,00
Total	37.554	37.257	297	0,80

3.2.- Actos de enfermería, segundo modo de atención

	Total 2018	Total 2017	Variación acum.	
			Variación año	% variac.
AUSENTE	3	1	2	200,00
PRESENCIAL EN CENTRO	34.402	34.004	398	1,17
PRESENCIAL EN DOMICILIO	1.921	2.069	-148	-7,15
TELÉFONO	1.226	1.183	43	3,63
VÍA PÚBLICA	2	0	2	0,00
Total	37.554	37.257	297	0,80

3.3.- Citas reasignadas doutros profesionais

	Total 2018	Total 2017	Variación acum.	
			Variación año	% variac.
CITAS REASIGNADAS	1.314	1.516	-202	-13,32

3.4.- Citas Conecta 72

	Total 2018	Total 2017	Variación acum.	
			Variación ano	% variac.
Conecta 72	799	761	38	4,99

4.- Pediatría

4.1.- Actos pediatría

	Total 2018	Total 2017	Variación acum.	
			Variación ano	% variac.
CIRURXÍA MENOR	6	1	5	500,00
DEMANDA	8.276	7.642	634	8,30
PROGRAMA DO NENO SAN	1.242	1.217	25	2,05
PROGRAMADA	5	3	2	66,67
REALIZACIÓN DE ESPIROMETRÍA	1	0	1	0,00
RENOVACIÓN DE PRESCRIPCIÓN FARMACÉUTICA	22	35	-13	-37,14
Total	9.552	8.898	654	7,35

4.2.- Actos pediatría, segundo modo de atención

	Total 2018	Total 2017	Variación acum.	
			Variación ano	% variac.
PRESENCIAL EN CENTRO	7.975	7.682	293	3,81
TELÉFONO	1.577	1.216	361	29,69
Total	9.552	8.898	654	7,35

5.- Odontoloxía

5.1.- Actos odontoloxía

	Total 2018	Total 2017	Variación acum.	
			Variación ano	% variac.
CIRURXÍA MENOR	708	680	28	4,12
DEMANDA	2.624	2.659	-35	-1,32
OBTURACIÓN	118	155	-37	-23,87
PRIMEIRA CONSULTA DO NENO	281	272	9	3,31
PROGRAMADA	54	43	11	25,58
REVISIÓN DA EMBARAZADA	52	60	-8	-13,33
REVISIÓN DO NENO	492	474	18	3,80
SELADO	1	0	1	0,00
TARTRECTOMÍA	7	0	7	0,00
Total	4.337	4.343	-6	-0,14

5.2.- Actos odontología, segundo modo de atención

	Total 2018	Total 2017	Variación acum.	
			Variación año	% variac.
PRESENCIAL EN CENTRO	4.308	4.316	-8	-0,19
TELÉFONO	29	27	2	7,41
Total	4.337	4.343	-6	-0,14

6.- Higiene bucodental

6.1.- Actos higiene bucodental

	Total 2018	Total 2017	Variación acum.	
			Variación año	% variac.
DEMANDA	13	38	-25	-65,79
EDUCACIÓN EN SAÚDE BUCODENTAL	188	108	80	74,07
SELADO	482	380	102	26,84
TARTRECTOMÍA	269	121	148	122,31
Total	952	647	305	47,14

6.2.- Actos higiene bucodental, segundo modo de atención

	Total 2018	Total 2017	Variación acum.	
			Variación año	% variac.
PRESENCIAL EN CENTRO	952	645	307	47,60
TELÉFONO	0	2	-2	-100,00
Total	952	647	305	47,14

7.- Farmacia

7.1.- Actos farmacia

	Total 2018	Total 2017	Variación acum.	
			Variación año	% variac.
ACTIVIDADE GRUPAL	6	0	6	0,00
DEMANDA	989	723	266	36,79
INTERVENCION INDIRECTA	105	148	-43	-29,05
PROGRAMADA	378	432	-54	-12,50
Total	1.478	1.303	175	13,43

7.2.- Actos farmacia, segundo modo de atención

	Total 2018	Total 2017	Variación acum.	
			Variación ano	% variac.
AUSENTE	105	148	-43	-29,05
PRESENCIAL EN CENTRO	1.183	1.015	168	16,55
PRESENCIAL EN DOMICILIO	46	53	-7	-13,21
TELÉFONO	144	87	57	65,52
Total	1.478	1.303	175	13,43

8.- Modo de cita

	Total 2018	Total 2017	Variación acum.	
			Variación ano	% variac.
Cita Internet	14.051	12.874	1.177	9,14
Conecta 72	799	761	38	4,99
Consulta	10.711	11.117	-406	-3,65
Contact Center	908	914	-6	-0,66
IVR	2.129	2.093	36	1,72
Mostrador	81.051	78.628	2.423	3,08
Screening CR	150	61	89	145,90
Teléfono	8.920	9.029	-109	-1,21
Total	118.719	115.477	3.242	2,81

MEDICINA DE FAMILIA

INDICADORES

Frecuentación	7,11
Consultas / profesionais/ día	32,68
C. enfermidade / profesionais / día	27,88
Demanda maiores de 65 años	41,05%

PEDIATRÍA

INDICADORES

Frecuentación	7,84
Consultas / profesionais/ día	19,26
C. enfermidade / profesionais / día	16,82

ODONTOLOXÍA EN AP

INDICADORES

Frecuentación	0,19
Consultas / día	17,49
Consultas / profesionais / día	17,49

EOXI FERROL. Actividade Centros de Saúde

SERANTES

Concello de Ferrol

RECURSOS HUMANOS

ATS/DUE:	7
Aux. administrativos:	1
Celadores:	1
Farmacéuticos*:	1
Médicos:	5
MIR:	0
Pediatras:	1
PSX:	1
Trab. sociais:	1

* os luns

ACTIVIDADE ASISTENCIAL

1.- Tarxetas sanitarias por idade

Grupo de Idade	Decembro 2018	Decembro 2017	Variación Decembro	% variac.
00-14	475	479	-4	-0,84
15-64	3.491	3.581	-90	-2,51
>=65	1.765	1.762	3	0,17
Total	5.731	5.822	-91	-1,56

2.- Médico de familia

2.1.- Actos médicos

	Total 2018	Total 2017	Variación acum.	
			Variación ano	% variac.
CIRURXÍA MENOR	56	39	17	43,59
CITOLOXÍA	55	43	12	27,91
DEMANDA	28.214	27.902	312	1,12
ECOGRAFÍA	11	11	0	0,00
FOTODERMATOSCOPIA	17	20	-3	-15,00
MONITORIZACIÓN DE PRESIÓN ARTERIAL	1	0	1	0,00
PROGRAMA DA MULLER	37	74	-37	-50,00
PROGRAMA DE CRÓNICOS	1	2	-1	-50,00
PROGRAMADA	392	486	-94	-19,34
REALIZACIÓN DE ESPIROMETRÍA	1	0	1	0,00
RENOVACIÓN DE PRESCRIPCIÓN FARMACÉUTICA	3.500	3.658	-158	-4,32
RETINOGRAFÍA	27	0	27	0,00
SCREENING DE CANCRO COLORRECTAL	53	25	28	112,00
SEGUIMIENTO DE ANTICOAGULACIÓN	320	0	320	0,00
VALORACIÓN DE ESPIROMETRÍA	1	0	1	0,00
VALORACIÓN DE HISTORIA CLÍNICA	0	9	-9	-100,00
VALORACIÓN DE RETINOGRAFÍA	68	5	63	1.260,00
Total	32.754	32.274	480	1,49

2.2.- Actos médicos, segundo modo de atención

	Total 2018	Total 2017	Variación acum.	
			Variación ano	% variac.
AUSENTE	67	13	54	415,38
PRESENCIAL EN CENTRO	26.837	26.477	360	1,36
PRESENCIAL EN DOMICILIO	540	575	-35	-6,09
TELÉFONO	5.310	5.209	101	1,94
Total	32.754	32.274	480	1,49

2.3.- Citas reasignadas doutros profesionais

	Total 2018	Total 2017	Variación acum.	
			Variación ano	% variac.
CITAS REASIGNADAS	2.800	2.316	484	20,90

2.4.- Continuidade asistencial

2.4.1.- Teleconsultas

	Total 2018	Total 2017	Variación acum.	
			Variación ano	% variac.
ALERGOLOXÍA	2	1	1	100,00
ANESTESIOLOXÍA E REANIMACIÓN	0	6	-6	-100,00
CARDIOLOXÍA	41	63	-22	-34,92
CIRURXÍA XERAL E DIXESTIVA	4	0	4	0,00
DERMATOLOXÍA	118	115	3	2,61
DIXESTIVO	116	100	16	16,00
ENDOCRINOLOXÍA	69	61	8	13,11
HOSPITALIZACIÓN A DOMICILIO	3	0	3	0,00
MEDICINA INTERNA	15	6	9	150,00
NEFROLOXÍA	14	15	-1	-6,67
NEUMOLOXÍA	4	2	2	100,00
NEUROLOXÍA	4	1	3	300,00
OFTALMOLOXÍA	156	141	15	10,64
PEDIATRÍA	3	0	3	0,00
PSIQUIATRÍA	10	0	10	0,00
RADIODIAGNÓSTICO	4	1	3	300,00
REUMATOLOXÍA	5	4	1	25,00
XINECOLOXÍA	3	0	3	0,00
Total	571	516	55	10,66

2.5.- Derivaciones a Atención Especializada

	Total 2018	Total 2017	Variación acum.	
			Variación año	% variac.
ALG	66	67	-1	-1,49
ANR	22	10	12	120,00
CAR	88	111	-23	-20,72
CGD	142	152	-10	-6,58
DER	203	220	-17	-7,73
DIG	23	15	8	53,33
END	31	39	-8	-20,51
GIN	114	115	-1	-0,87
HEM	24	24	0	0,00
MIR	40	61	-21	-34,43
MPR	4	0	4	0,00
NEF	0	2	-2	-100,00
NFL	20	16	4	25,00
NML	33	47	-14	-29,79
NRL	96	98	-2	-2,04
OBS	2	3	-1	-33,33
OFT	190	193	-3	-1,55
ONC	6	3	3	100,00
ORL	132	116	16	13,79
PED	22	27	-5	-18,52
PSQ	185	145	40	27,59
RAD	1.299	1.613	-314	-19,47
REH	102	71	31	43,66
REU	122	142	-20	-14,08
TRA	206	238	-32	-13,45
URO	68	77	-9	-11,69
Total	3.240	3.605	-365	-10,12

3.- Enfermaría

3.1.- Actos de enfermaría

	Total 2018	Total 2017	Variación acum.	
			Variación ano	% variac.
ACTIVIDADE GRUPAL	4	2	2	100,00
CIRURXÍA MENOR	6	13	-7	-53,85
CITOLOXÍA	22	19	3	15,79
CONTROL DE GLICEMIA	14	5	9	180,00
DEMANDA	4.877	5.793	-916	-15,81
DOPPLER	1	3	-2	-66,67
EDUCACIÓN PARA A SAÚDE	1	0	1	0,00
ELECTROCARDIOGRAMA (ECG)	843	808	35	4,33
MONITORIZACIÓN DE PRESIÓN ARTERIAL	15	2	13	650,00
PROGRAMA DA MULLER	23	58	-35	-60,34
PROGRAMA DE CRÓNICOS	2	3	-1	-33,33
PROGRAMA DO NENO SAN	710	758	-48	-6,33
PROGRAMA VACINACIÓN GRIPE	19	303	-284	-93,73
PROGRAMADA	7.120	8.330	-1.210	-14,53
REALIZACIÓN DE ESPIROMETRÍA	273	264	9	3,41
RETINOGRAFÍA	357	0	357	0,00
SCREENING DE CANCRO COLORRECTAL	49	24	25	104,17
SEGUIMIENTO DE ANTICOAGULACIÓN	119	155	-36	-23,23
TOMA DE MOSTRAS	4.361	4.488	-127	-2,83
TRIAXE EN ATENCIÓN PRIMARIA	1	0	1	0,00
VACINACIÓN GRIPE	956	1.004	-48	-4,78
VACINAS	57	51	6	11,76
VALORACIÓN DE HISTORIA CLÍNICA	7	3	4	133,33
Total	19.837	22.086	-2.249	-10,18

3.2.- Actos de enfermaría, segundo modo de atención

	Total 2018	Total 2017	Variación acum.	
			Variación ano	% variac.
AUSENTE	7	3	4	133,33
PRESENCIAL EN CENTRO	17.773	19.132	-1.359	-7,10
PRESENCIAL EN DOMICILIO	1.454	2.040	-586	-28,73
TELÉFONO	603	911	-308	-33,81
Total	19.837	22.086	-2.249	-10,18

3.3.- Citas reasignadas doutros profesionais

	Total 2018	Total 2017	Variación acum.	
			Variación ano	% variac.
CITAS REASIGNADAS	131	172	-41	-23,84

3.4.- Citas Conecta 72

	Total 2018	Total 2017	Variación acum.	
			Variación ano	% variac.
Conecta 72	472	487	-15	-3,08

4.- Pediatría

4.1.- Actos pediatría

	Total 2018	Total 2017	Variación acum.	
			Variación año	% variac.
DEMANDA	2.193	2.117	76	3,59
PROGRAMA DO NENO SAN	702	749	-47	-6,28
PROGRAMADA	22	22	0	0,00
RENOVACIÓN DE PRESCRIPCIÓN FARMACÉUTICA	63	77	-14	-18,18
Total	2.980	2.965	15	0,51

4.2.- Actos pediatría, segundo modo de atención

	Total 2018	Total 2017	Variación acum.	
			Variación año	% variac.
PRESENCIAL EN CENTRO	2.608	2.690	-82	-3,05
TELÉFONO	372	275	97	35,27
Total	2.980	2.965	15	0,51

5.- Modo de cita

	Total 2018	Total 2017	Variación acum.	
			Variación año	% variac.
Cita Internet	8.918	8.964	-46	-0,51
Conecta 72	472	487	-15	-3,08
Consulta	9.869	10.891	-1.022	-9,38
Contact Center	967	1.107	-140	-12,65
IVR	1.822	1.907	-85	-4,46
Mostrador	32.634	32.862	-228	-0,69
Screening CR	89	44	45	102,27
Teléfono	2.415	2.524	-109	-4,32
Total	57.186	58.786	-1.600	-2,72

MEDICINA DE FAMILIA

INDICADORES

Frecuentación	6,23
Consultas / profesionales/ día	26,41
C. enfermedad / profesionales / día	22,75
Demanda maiores de 65 años	46,16%

PEDIATRÍA

INDICADORES

Frecuentación	6,27
Consultas / profesionales/ día	12,02
C. enfermedad / profesionales / día	8,84

EOXI FERROL. Actividade Centros de Saúde

A CAPELA

Concello da Capela

RECURSOS HUMANOS

ATS/DUE:	1
Matronas:	0
Médicos:	1
Pediatras: (*)	1
PSX:	1

(*) As consultas de pediatría lévanse a cabo diariamente no C.S. de Fene e no C.S. da Capela

Fene: 5 días / semana Horario: 8.00 h-15.00 h (luns, martes, xoves e venres)
12.00 h-15.00 h (mércores)

A Capela: 1 día / semana Horario: 8.00 h-11.45 h (mércores)

ACTIVIDADE ASISTENCIAL

1.- Tarxetas sanitarias por idade

Grupo de Idade	Decembro 2018	Decembro 2017	Variación Decembro	% variac.
15-64	744	747	-3	-0,40
>=65	410	410	0	0,00
Total	1.154	1.157	-3	-0,26

2.- Médico de familia

2.1.- Actos médicos

	Total 2018	Total 2017	Variación acum.	
			Variación ano	% variac.
CIRURXÍA MENOR	5	0	5	0,00
DEMANDA	6.501	5.991	510	8,51
MONITORIZACIÓN DE PRESIÓN ARTERIAL	0	0	0	0,00
PROGRAMA DA MULLER	10	3	7	233,33
PROGRAMADA	62	73	-11	-15,07
RENOVACIÓN DE PRESCRIPCIÓN FARMACÉUTICA	1.295	1.250	45	3,60
SCREENING DE CANCRO COLORRECTAL	2	8	-6	-75,00
SEGUIMIENTO DE ANTICOAGULACIÓN	23	0	23	0,00
VALORACIÓN DE HISTORIA CLÍNICA	6	0	6	0,00
VALORACIÓN DE RETINOGRAFÍA	1	3	-2	-66,67
Total	7.905	7.328	577	7,87

2.2.- Actos médicos, segundo modo de atención

	Total 2018	Total 2017	Variación acum.	
			Variación ano	% variac.
AUSENTE	7	3	4	133,33
PRESENCIAL EN CENTRO	6.635	6.299	336	5,33
PRESENCIAL EN DOMICILIO	104	86	18	20,93
TELÉFONO	1.158	939	219	23,32
VÍA PÚBLICA	1	1	0	0,00
Total	7.905	7.328	577	7,87

2.3.- Continuidade asistencial

2.3.1.- Teleconsultas

	Total 2018	Total 2017	Variación acum.	
			Variación ano	% variac.
CARDIOLOXÍA	3	2	1	50,00
DERMATOLOXÍA	3	1	2	200,00
DIXESTIVO	15	16	-1	-6,25
ENDOCRINOLOXÍA	18	23	-5	-21,74
MEDICINA INTERNA	0	2	-2	-100,00
NEFROLOXÍA	1	1	0	0,00
NEUMOLOXÍA	1	5	-4	-80,00
NEUROLOXÍA	1	1	0	0,00
OFTALMOLOXÍA	36	16	20	125,00
RADIODIAGNÓSTICO	2	4	-2	-50,00
Total	80	71	9	12,68

2.4.- Derivacións a Atención Especializada

	Total 2018	Total 2017	Variación acum.	
			Variación ano	% variac.
ALG	12	12	0	0,00
ANR	3	5	-2	-40,00
CAR	15	15	0	0,00
CGD	29	31	-2	-6,45
DER	47	34	13	38,24
DIG	0	3	-3	-100,00
END	7	2	5	250,00
GIN	13	23	-10	-43,48
HEM	6	4	2	50,00
MIR	9	6	3	50,00
NFL	3	0	3	0,00
NML	7	5	2	40,00
NRL	19	14	5	35,71
OBS	4	5	-1	-20,00
OFT	35	38	-3	-7,89
ONC	0	3	-3	-100,00
ORL	25	17	8	47,06
PED	2	2	0	0,00
PSQ	39	25	14	56,00
RAD	242	247	-5	-2,02
REH	7	9	-2	-22,22
REU	25	19	6	31,58
TRA	47	40	7	17,50
URO	21	18	3	16,67
Total	617	577	40	6,93

3.- Enfermería

3.1.- Actos de enfermería

	Total 2018	Total 2017	Variación acum.	
			Variación año	% variac.
ADMINISTRACIÓN DE METOTREXATE	60	62	-2	-3,23
CIRURXÍA MENOR	25	8	17	212,50
CITOLOXÍA	10	16	-6	-37,50
CONTROL DE GLICEMIA	3	60	-57	-95,00
DEMANDA	2.802	2.744	58	2,11
ELECTROCARDIOGRAMA (ECG)	125	136	-11	-8,09
MONITORIZACIÓN DE PRESIÓN ARTERIAL	0	96	-96	-100,00
PROGRAMA DO NENO SAN	0	1	-1	-100,00
PROGRAMADA	637	632	5	0,79
REALIZACIÓN DE ESPIROMETRÍA	10	11	-1	-9,09
SCREENING DE CANCRO COLORRECTAL	2	8	-6	-75,00
SEGUIMIENTO DE ANTICOAGULACIÓN	747	844	-97	-11,49
TOMA DE MOSTRAS	1.310	1.192	118	9,90
VACINACIÓN GRIPE	345	324	21	6,48
VACINAS	89	110	-21	-19,09
VALORACIÓN DE HISTORIA CLÍNICA	1	0	1	0,00
Total	6.166	6.244	-78	-1,25

3.2.- Actos de enfermería, segundo modo de atención

	Total 2018	Total 2017	Variación acum.	
			Variación año	% variac.
AUSENTE	1	0	1	0,00
PRESENCIAL EN CENTRO	5.470	5.509	-39	-0,71
PRESENCIAL EN DOMICILIO	538	554	-16	-2,89
TELÉFONO	156	180	-24	-13,33
VÍA PÚBLICA	1	1	0	0,00
Total	6.166	6.244	-78	-1,25

3.3.- Citas Conecta 72

	Total 2018	Total 2017	Variación acum.	
			Variación año	% variac.
Conecta 72	84	85	-1	-1,18

3.4.- Actos matronas

	Total 2018	Total 2017	Variación acum.	
			Variación año	% variac.
CITOLOXÍA	4	3	1	33,33
DEMANDA	163	137	26	18,98
PROGRAMADA	2	5	-3	-60,00
Total	169	145	24	16,55

3.5.- Actos matrona, segundo modo de atención

	Total 2018	Total 2017	Variación acum.	
			Variación ano	% variac.
PRESENCIAL EN CENTRO	139	121	18	14,88
PRESENCIAL EN DOMICILIO	0	1	-1	-100,00
TELÉFONO	30	23	7	30,43
Total	169	145	24	16,55

4.- Pediatría

4.1.- Actos pediatría

	Total 2018	Total 2017	Variación acum.	
			Variación ano	% variac.
DEMANDA	215	207	8	3,86
PROGRAMA DO NENO SAN	49	75	-26	-34,67
PROGRAMADA	0	4	-4	-100,00
RENOVACIÓN DE PRESCRIPCIÓN FARMACÉUTICA	3	1	2	200,00
Total	267	287	-20	-6,97

4.2.- Actos pediatría, segundo modo de atención

	Total 2018	Total 2017	Variación acum.	
			Variación ano	% variac.
PRESENCIAL EN CENTRO	247	278	-31	-11,15
TELÉFONO	20	9	11	122,22
Total	267	287	-20	-6,97

5.- Modo de cita

	Total 2018	Total 2017	Variación acum.	
			Variación ano	% variac.
Cita Internet	601	682	-81	-11,88
Conecta 72	84	85	-1	-1,18
Consulta	1.225	1.106	119	10,76
Contact Center	5	6	-1	-16,67
IVR	14	4	10	250,00
Mostrador	6.577	7.879	-1.302	-16,52
Screening CR	4	16	-12	-75,00
Teléfono	5.997	4.226	1.771	41,91
Total	14.507	14.004	503	3,59

MEDICINA DE FAMILIA

INDICADORES

Frecuentación	6,85
Consultas / profesionais/ día	31,88
C. enfermidade / profesionais / día	26,21
Demanda maiores de 65 años	46,89%

PEDIATRÍA

INDICADORES

Frecuentación	2,97
Consultas / profesionais/ día	5,34
C. enfermidade / profesionais / día	4,30

EOXI FERROL. Actividade Centros de Saúde

ARES

Concello de Ares

RECURSOS HUMANOS

ATS/DUE:	3
Matrona	1
Médicos:	3
Pediatras: (*)	1
PSX:	2

(*) As consultas de pediatría lévanse a cabo diariamente no C.S. de Ares e no C.S. de Mugardos

Ares: 5 días / semana Horario: 11.45 h-15.00 h

Mugardos: 5 días / semana Horario: 08.00 h-11.00 h

ACTIVIDADE ASISTENCIAL

1.- Tarxetas sanitarias por idade

Grupo de Idade	Decembro 2018	Decembro 2017	Variación Decembro	% variac.
00-14	578	554	24	4,33
15-64	3.026	3.031	-5	-0,16
>=65	1.288	1.255	33	2,63
Total	4.892	4.840	52	1,07

2.- Médico de familia

2.1.- Actos médicos

	Total 2018	Total 2017	Variación acum.	
			Variación ano	% variac.
CIRURXÍA MENOR	73	122	-49	-40,16
DEMANDA	21.841	20.858	983	4,71
ECOGRAFÍA	0	3	-3	-100,00
MONITORIZACIÓN DE PRESIÓN ARTERIAL	1	0	1	0,00
PROGRAMA DE CRÓNICOS	0	8	-8	-100,00
PROGRAMADA	1	13	-12	-92,31
RENOVACIÓN DE PRESCRICIÓN FARMACÉUTICA	8.155	7.303	852	11,67
RETINOGRAFÍA	0	1	-1	-100,00
SCREENING DE CANCRO COLORRECTAL	21	46	-25	-54,35
SEGUIMIENTO DE ANTICOAGULACIÓN	215	0	215	0,00
VALORACIÓN DE HISTORIA CLÍNICA	201	137	64	46,72
VALORACIÓN DE RETINOGRAFÍA	2	6	-4	-66,67
Total	30.510	28.497	2.013	7,06

2.2.- Actos médicos, segundo modo de atención

	Total 2018	Total 2017	Variación acum.	
			Variación ano	% variac.
AUSENTE	203	143	60	41,96
PRESENCIAL EN CENTRO	28.683	26.964	1.719	6,38
PRESENCIAL EN DOMICILIO	310	353	-43	-12,18
TELÉFONO	1.309	1.031	278	26,96
VÍA PÚBLICA	5	6	-1	-16,67
Total	30.510	28.497	2.013	7,06

2.3.- Citas reasignadas doutros profesionais

	Total 2018	Total 2017	Variación acum.	
			Variación ano	% variac.
CITAS REASIGNADAS	1.766	1.898	-132	-6,95

2.4.- Continuidade asistencial

2.4.1.- Teleconsultas

	Total 2018	Total 2017	Variación acum.	
			Variación ano	% variac.
ALERGOLOXÍA	1	0	1	0,00
CARDIOLOXÍA	16	10	6	60,00
CIRURXÍA XERAL E DIXESTIVA	2	1	1	100,00
DERMATOLOXÍA	66	56	10	17,86
DIXESTIVO	77	65	12	18,46
ENDOCRINOLOXÍA	69	45	24	53,33
MEDICINA INTERNA	14	13	1	7,69
NEFROLOXÍA	4	6	-2	-33,33
NEUMOLOXÍA	2	0	2	0,00
NEUROLOXÍA	1	2	-1	-50,00
OBSTETRICIA	1	0	1	0,00
OFTALMOLOXÍA	65	55	10	18,18
PEDIATRÍA	3	0	3	0,00
PSIQUIATRÍA	14	0	14	0,00
RADIODIAGNÓSTICO	0	1	-1	-100,00
REUMATOLOXÍA	1	8	-7	-87,50
XINECOLOXÍA	8	1	7	700,00
Total	344	263	81	30,80

2.5.- Derivaciones a Atención Especializada

	Total 2018	Total 2017	Variación acum.	
			Variación año	% variac.
ALG	36	50	-14	-28,00
ANR	41	44	-3	-6,82
CAR	47	50	-3	-6,00
CGD	107	102	5	4,90
DER	213	185	28	15,14
DIG	8	11	-3	-27,27
END	20	19	1	5,26
GIN	135	107	28	26,17
HEM	11	6	5	83,33
MIR	26	24	2	8,33
MPR	4	1	3	300,00
NEF	0	0	0	0,00
NFL	4	5	-1	-20,00
NML	30	34	-4	-11,76
NRL	70	56	14	25,00
OBS	41	45	-4	-8,89
OFT	144	184	-40	-21,74
ONC	5	13	-8	-61,54
ORL	134	113	21	18,58
PED	34	33	1	3,03
PSQ	177	172	5	2,91
RAD	926	930	-4	-0,43
REH	60	50	10	20,00
REU	50	50	0	0,00
TRA	264	232	32	13,79
URO	74	83	-9	-10,84
Total	2.661	2.599	62	2,39

3.- Enfermaría

3.1.- Actos de enfermaría

	Total 2018	Total 2017	Variación acum.	
			Variación ano	% variac.
CIRURXÍA MENOR	30	21	9	42,86
CONTROL DE GLICEMIA	5	52	-47	-90,38
DEMANDA	2.935	2.946	-11	-0,37
ELECTROCARDIOGRAMA (ECG)	220	256	-36	-14,06
MONITORIZACIÓN DE PRESIÓN ARTERIAL	142	81	61	75,31
PREVENCIÓN E SEGUIMIENTO DO PÉ DIABÉTICO	3	0	3	0,00
PROGRAMA DO NENO SAN	533	538	-5	-0,93
PROGRAMA DO TABACO	0	0	0	0,00
PROGRAMA VACINACIÓN GRIPE	73	268	-195	-72,76
PROGRAMADA	7.102	7.150	-48	-0,67
REALIZACIÓN DE ESPIROMETRÍA	13	18	-5	-27,78
SCREENING DE CANCRO COLORRECTAL	23	49	-26	-53,06
SEGUIMIENTO DE ANTICOAGULACIÓN	2.490	2.450	40	1,63
TOMA DE MOSTRAS	3.833	3.695	138	3,73
TRIAXE EN ATENCIÓN PRIMARIA	16	0	16	0,00
VACINACIÓN GRIPE	1.416	1.213	203	16,74
VACINAS	351	330	21	6,36
VALORACIÓN DE HISTORIA CLÍNICA	303	351	-48	-13,68
Total	19.488	19.418	70	0,36

3.2.- Actos de enfermaría, segundo modo de atención

	Total 2018	Total 2017	Variación acum.	
			Variación ano	% variac.
AUSENTE	303	351	-48	-13,68
PRESENCIAL EN CENTRO	17.196	17.032	164	0,96
PRESENCIAL EN DOMICILIO	1.442	1.325	117	8,83
TELEFONO	541	706	-165	-23,37
VIA PÚBLICA	6	4	2	50,00
Total	19.488	19.418	70	0,36

3.3.- Citas reasignadas doutros profesionais

	Total 2018	Total 2017	Variación acum.	
			Variación ano	% variac.
CITAS REASIGNADAS	1	14	-13	-92,86

3.4.- Citas Conecta 72

	Total 2018	Total 2017	Variación acum.	
			Variación ano	% variac.
Conecta 72	406	371	35	9,43

3.5.- Actos matronas

	Total 2018	Total 2017	Variación acum.	
			Variación ano	% variac.
ABORDAXE DE DISFUNCIÓN DE SOLO PELVIANO	5	0	5	0,00
ACTIVIDADE GRUPAL	6	0	6	0,00
CITOLOXÍA	22	43	-21	-48,84
DEMANDA	1.151	1.081	70	6,48
PREPARACIÓN O PARTO	312	285	27	9,47
PRIMEIRA CONSULTA DA EMBARAZADA	31	40	-9	-22,50
PROGRAMA DA MULLER	1	51	-50	-98,04
PROGRAMADA	593	607	-14	-2,31
Total	2.121	2.107	14	0,66

3.6.- Actos matrona, segundo modo de atención

	Total 2018	Total 2017	Variación acum.	
			Variación ano	% variac.
PRESENCIAL EN CENTRO	1.697	1.781	-84	-4,72
PRESENCIAL EN DOMICILIO	0	1	-1	-100,00
TELEFONO	424	325	99	30,46
Total	2.121	2.107	14	0,66

4.- Pediatría

4.1.- Actos pediatría

	Total 2018	Total 2017	Variación acum.	
			Variación ano	% variac.
CIRURXÍA MENOR	0	3	-3	-100,00
DEMANDA	3.026	2.685	341	12,70
PROGRAMA DO NENO SAN	531	540	-9	-1,67
PROGRAMADA	121	88	33	37,50
RENOVACIÓN DE PRESCRIPCIÓN FARMACÉUTICA	157	144	13	9,03
Total	3.835	3.460	375	10,84

4.2.- Actos pediatría, segundo modo de atención

	Total 2018	Total 2017	Variación acum.	
			Variación ano	% variac.
PRESENCIAL EN CENTRO	3.408	3.085	323	10,47
TELEFONO	427	375	52	13,87
Total	3.835	3.460	375	10,84

5.- Modo de cita

	Total 2018	Total 2017	Variación acum.	
			Variación ano	% variac.
Cita Internet	5.072	4.156	916	22,04
Conecta 72	433	395	38	9,62
Consulta	4.687	5.055	-368	-7,28
Contact Center	406	223	183	82,06
IVR	585	519	66	12,72
Mostrador	41.810	40.298	1.512	3,75
Screening CR	34	74	-40	-54,05
Teléfono	2.927	2.762	165	5,97
Total	55.954	53.482	2.472	4,62

MEDICINA DE FAMILIA

INDICADORES

Frecuentación	7,07
Consultas / profesionais/ día	41,01
C. enfermidade / profesionais / día	29,36
Demanda maiores de 65 años	40,81%

PEDIATRÍA

INDICADORES

Frecuentación	6,63
Consultas / profesionais/ día	15,46
C. enfermidade / profesionais / día	12,20

AS PONTES DE GARCÍA RODRÍGUEZ

Concello das Pontes de García Rodríguez

RECURSOS HUMANOS

ATS/DUE:	8
Aux. administrativos:	1
Celadores:	1
Farmacéutico:(*)	1
Fisioterapeutas:	2
Hixienistas dentais:	1
Matronas:	1
Médicos:	8
Odontólogos:	1
Pediatras:	1
PSX:	4
TCAE:	1

(*) martes e xoves

ACTIVIDADE ASISTENCIAL

1.- Tarxetas sanitarias por idade

Grupo de Idade	Decembro 2018	Decembro 2017	Variación Decembro	% variac.
00-14	1.100	1.115	-15	-1,35
15-64	6.812	6.980	-168	-2,41
>=65	2.563	2.520	43	1,71
Total	10.475	10.615	-140	-1,32

2.- Médico de familia

2.1.- Actos médicos

	Total 2018	Total 2017	Variación acum.	
			Variación ano	% variac.
CIRURXÍA MENOR	166	214	-48	-22,43
CITOLOXÍA	1	0	1	0,00
CONSULTA DE REFERENTE DE PALIATIVOS	1	0	1	0,00
DEMANDA	47.073	44.719	2.354	5,26
ECOGRAFÍA	105	99	6	6,06
FOTODERMATOSCOPIA	6	1	5	500,00
MONITORIZACIÓN DE PRESIÓN ARTERIAL	0	3	-3	-100,00
PROGRAMA DE CRÓNICOS	2	1	1	100,00
PROGRAMA DO TABACO	2	6	-4	-66,67
PROGRAMADA	418	366	52	14,21
RENOVACIÓN DE PRESCRIPCIÓN FARMACÉUTICA	11.548	10.506	1.042	9,92
RETINOGRAFÍA	2	2	0	0,00
SCREENING DE CANCRO COLORRECTAL	87	46	41	89,13
SEGUIMIENTO DE ANTICOAGULACIÓN	3	0	3	0,00
VALORACIÓN DE ESPIROMETRÍA	20	11	9	81,82
VALORACIÓN DE HISTORIA CLÍNICA	13	18	-5	-27,78
VALORACIÓN DE RETINOGRAFÍA	388	298	90	30,20
Total	59.835	56.290	3.545	6,30

2.2.- Actos médicos, segundo modo de atención

	Total 2018	Total 2017	Variación acum.	
			Variación ano	% variac.
AUSENTE	411	325	86	26,46
PRESENCIAL EN CENTRO	50.645	49.281	1.364	2,77
PRESENCIAL EN DOMICILIO	411	293	118	40,27
TELÉFONO	8.366	6.391	1.975	30,90
VÍA PÚBLICA	2	0	2	0,00
Total	59.835	56.290	3.545	6,30

2.3.- Citas reasignadas doutros profesionais

	Total 2018	Total 2017	Variación acum.	
			Variación ano	% variac.
CITAS REASIGNADAS	2.777	2.778	-1	-0,04

2.4.- Continuidade asistencial

2.4.1.- Teleconsultas

	Total 2018	Total 2017	Variación acum.	
			Variación ano	% variac.
ALERGOLOXÍA	1	0	1	0,00
ANESTESIOLOXÍA E REANIMACIÓN	2	1	1	100,00
CARDIOLOXÍA	64	54	10	18,52
CIRURXÍA XERAL E DIXESTIVA	10	8	2	25,00
DERMATOLOXÍA	173	151	22	14,57
DIXESTIVO	182	184	-2	-1,09
ENDOCRINOLOXÍA	199	146	53	36,30
MEDICINA INTERNA	22	20	2	10,00
NEFROLOXÍA	28	22	6	27,27
NEUMOLOXÍA	11	14	-3	-21,43
NEUROLOXÍA	24	23	1	4,35
OBSTETRICIA	3	0	3	0,00
OFTALMOLOXÍA	468	394	74	18,78
PEDIATRÍA	5	0	5	0,00
PSIQUIATRÍA	16	0	16	0,00
RADIODIAGNÓSTICO	3	0	3	0,00
REUMATOLOXÍA	25	22	3	13,64
XINECOLOXÍA	20	1	19	1900,00
Total	1.256	1.040	216	20,77

2.5.- Derivaciones a Atención Especializada

	Total 2018	Total 2017	Variación acum.	
			Variación año	% variac.
ALG	99	118	-19	-16,10
ANR	64	77	-13	-16,88
CAR	160	147	13	8,84
CGD	268	269	-1	-0,37
DER	420	371	49	13,21
DIG	33	7	26	371,43
END	47	55	-8	-14,55
GIN	217	231	-14	-6,06
HEM	48	51	-3	-5,88
MIR	149	103	46	44,66
MPR	3	2	1	50,00
NEF	2	1	1	100,00
NFL	73	50	23	46,00
NML	82	69	13	18,84
NRL	168	140	28	20,00
OBS	70	68	2	2,94
OFT	472	422	50	11,85
ONC	23	10	13	130,00
ORL	277	255	22	8,63
PED	90	84	6	7,14
PSQ	272	212	60	28,30
RAD	2.189	2.101	88	4,19
REH	716	663	53	7,99
REU	141	177	-36	-20,34
TRA	501	467	34	7,28
URO	134	154	-20	-12,99
Total	6.718	6.304	414	6,57

3.- Enfermaría

3.1.- Actos de enfermaría

	Total 2018	Total 2017	Variación acum.	
			Variación ano	% variac.
ACTIVIDADE GRUPAL	6	11	-5	-45,45
ADMINISTRACIÓN DE METOTREXATE	7	0	7	0,00
CIRURXÍA MENOR	7	4	3	75,00
CONSULTA DE REFERENTE DE PALIATIVOS	1	0	1	0,00
CONTROL DE GLICEMIA	74	45	29	64,44
DEMANDA	9.730	11.116	-1.386	-12,47
DOPPLER	0	0	0	0,00
ELECTROCARDIOGRAMA (ECG)	717	658	59	8,97
MONITORIZACIÓN DE PRESIÓN ARTERIAL	266	438	-172	-39,27
PROGRAMA DO NENO SAN	1.004	1.066	-62	-5,82
PROGRAMA VACINACIÓN GRIPE	7	650	-643	-98,92
PROGRAMADA	12.147	11.677	470	4,03
REALIZACIÓN DE ESPIROMETRÍA	191	156	35	22,44
RETINOGRAFÍA	721	645	76	11,78
SCREENING DE CANCRO COLORRECTAL	88	45	43	95,56
SEGUIMIENTO DE ANTICOAGULACIÓN	158	111	47	42,34
TOMA DE MOSTRAS	9.569	9.365	204	2,18
VACINACIÓN GRIPE	2.130	2.108	22	1,04
VACINAS	598	755	-157	-20,79
VALORACIÓN DE HISTORIA CLÍNICA	23	0	23	0,00
Total	37.444	38.850	-1.406	-3,62

3.2.- Actos de enfermaría, segundo modo de atención

	Total 2018	Total 2017	Variación acum.	
			Variación ano	% variac.
AUSENTE	24	0	24	0,00
PRESENCIAL EN CENTRO	34.110	35.318	-1.208	-3,42
PRESENCIAL EN DOMICILIO	2.257	1.962	295	15,04
TELÉFONO	1.052	1.570	-518	-32,99
VÍA PÚBLICA	1	0	1	0,00
Total	37.444	38.850	-1.406	-3,62

3.3.- Citas reasignadas doutros profesionais

	Total 2018	Total 2017	Variación acum.	
			Variación ano	% variac.
CITAS REASIGNADAS	0	31	-31	-100,00

3.4.- Citas Conecta 72

	Total 2018	Total 2017	Variación acum.	
			Variación ano	% variac.
Conecta 72	679	619	60	9,69

3.5.- Actos matronas

	Total 2018	Total 2017	Variación acum.	
			Variación ano	% variac.
ABORDAXE DE DISFUNCIÓNS DE SOLO PELVIANO	3	0	3	0,00
CITOLOXÍA	299	319	-20	-6,27
DEMANDA	1.259	1.501	-242	-16,12
PREPARACIÓN O PARTO	244	209	35	16,75
PRIMEIRA CONSULTA DA EMBARAZADA	73	105	-32	-30,48
PROGRAMA DA MULLER	141	105	36	34,29
PROGRAMADA	555	570	-15	-2,63
Total	2.574	2.809	-235	-8,37

3.6.- Actos matrona, segundo modo de atención

	Total 2018	Total 2017	Variación acum.	
			Variación ano	% variac.
PRESENCIAL EN CENTRO	2.043	2.503	-460	-18,38
PRESENCIAL EN DOMICILIO	1	0	1	0,00
TELÉFONO	530	306	224	73,20
Total	2.574	2.809	-235	-8,37

4.- Pediatría

4.1.- Actos pediatría

	Total 2018	Total 2017	Variación acum.	
			Variación ano	% variac.
CIRURXÍA MENOR	1	1	0	0,00
DEMANDA	5.835	5.518	317	5,74
ECOGRAFÍA	0	2	-2	-100,00
PROGRAMA DO NENO SAN	1.159	1.167	-8	-0,69
PROGRAMADA	345	383	-38	-9,92
RENOVACIÓN DE PRESCRIPCIÓN FARMACÉUTICA	49	65	-16	-24,62
Total	7.389	7.136	253	3,55

4.2.- Actos pediatría, segundo modo de atención

	Total 2018	Total 2017	Variación acum.	
			Variación ano	% variac.
PRESENCIAL EN CENTRO	6.644	6.566	78	1,19
TELÉFONO	741	558	183	32,80
VÍA PÚBLICA	4	12	-8	-66,67
Total	7.389	7.136	253	3,55

5.- Odontoloxía

5.1.- Actos odontoloxía

	Total 2018	Total 2017	Variación acum.	
			Variación ano	% variac.
CIRURXÍA MENOR	45	0	45	0,00
DEMANDA	1.748	1.757	-9	-0,51
OBTURACIÓN	115	58	57	98,28
PRIMEIRA CONSULTA DA EMBARAZADA	50	28	22	78,57
PRIMEIRA CONSULTA DO NENO	89	86	3	3,49
PROGRAMADA	116	104	12	11,54
REVISIÓN DA EMBARAZADA	20	18	2	11,11
REVISIÓN DO NENO	561	521	40	7,68
SELADO	2	0	2	0,00
Total	2.746	2.572	174	6,77

5.2.- Actos odontoloxía, segundo modo de atención

	Total 2018	Total 2017	Variación acum.	
			Variación ano	% variac.
PRESENCIAL EN CENTRO	2.727	2.555	172	6,73
TELÉFONO	19	17	2	11,76
Total	2.746	2.572	174	6,77

6.- Hixiene bucodental

6.1.- Actos hixiene bucodental

	Total 2018	Total 2017	Variación acum.	
			Variación ano	% variac.
DEMANDA	29	16	13	81,25
EDUCACIÓN EN SAÚDE BUCODENTAL	124	94	30	31,91
SELADO	221	162	59	36,42
TARTRECTOMÍA	99	71	28	39,44
Total	473	343	130	37,90

6.2.- Actos hixiene bucodental, segundo modo de atención

	Total 2018	Total 2017	Variación acum.	
			Variación ano	% variac.
PRESENCIAL EN CENTRO	473	342	131	38,30
TELÉFONO	0	1	-1	-100,00
Total	473	343	130	37,90

7.- Farmacia

7.1.- Actos farmacia

	Total 2018	Total 2017	Variación acum.	
			Variación año	% variac.
DEMANDA	2.316	2.368	-52	-2,20
PROGRAMA DE CRÓNICOS	30	0	30	0,00
PROGRAMADA	111	195	-84	-43,08
Total	2.457	2.563	-106	-4,14

7.2.- Actos farmacia, segundo modo de atención

	Total 2018	Total 2017	Variación acum.	
			Variación año	% variac.
AUSENTE	60	0	60	0,00
PRESENCIAL EN CENTRO	2.250	2.509	-259	-10,32
TELEFONO	147	54	93	172,22
Total	2.457	2.563	-106	-4,14

8.- Modo de cita

	Total 2018	Total 2017	Variación acum.	
			Variación año	% variac.
Cita Internet	16.020	14.775	1.245	8,43
Conecta 72	714	675	39	5,78
Consulta	20.936	19.918	1.018	5,11
Contact Center	940	881	59	6,70
IVR	1.496	1.416	80	5,65
Mostrador	64.650	62.181	2.469	3,97
Screening CR	156	86	70	81,40
Teléfono	8.006	10.631	-2.625	-24,69
Total	112.918	110.563	2.355	2,13

MEDICINA DE FAMILIA

INDICADORES

Frecuentación	6,38
Consultas / profesionales/ día	30,16
C. enfermedad / profesionales / día	23,73
Demanda maiores de 65 años	38,57%

PEDIATRÍA

INDICADORES

Frecuentación	6,72
Consultas / profesionales/ día	29,79
C. enfermedad / profesionales / día	23,53

ODONTOLOXÍA EN AP

INDICADORES

Frecuentación	0,26
Consultas / día	11,07
Consultas / profesionales / día	11,07

EOXI FERROL. Actividade Centros de Saúde

AS SOMOZAS

Concello das Somozas

RECURSOS HUMANOS

ATS/DUE:	1
Médicos:	1
Pediatras: (*)	1
PSX	1

(*) As consultas de pediatría lévanse a cabo diariamente no C.S. de San Sadurniño e no C.S. das Somozas

San Sadurniño: 5 días / semana Horario: 8.00 h - 15.00 h (luns e venres)
8.00 h - 12.00 h (martes, mércores e xoves)

As Somozas: 1 día / semana Horario: 12.30 h - 15.00 h (mércores)

ACTIVIDADE ASISTENCIAL

1.- Tarxetas sanitarias por idade

Grupo de Idade	Decembro 2018	Decembro 2017	Variación Decembro	% variac.
00-14	19	79	-60	-75,95
15-64	643	644	-1	-0,16
>=65	309	309	0	0,00
Total	971	1.032	-61	-5,91

2.- Médico de familia

2.1.- Actos médicos

	Total 2018	Total 2017	Variación acum.	
			Variación ano	% variac.
DEMANDA	4.896	5.085	-189	-3,72
MONITORIZACIÓN DE PRESIÓN ARTERIAL PROGRAMADA	0	0	0	0,00
RENOVACIÓN DE PRESCRIPCIÓN FARMACÉUTICA	1	0	1	0,00
SCREENING DE CANCRO COLORRECTAL	1.191	1.006	185	18,39
SEGUIMIENTO DE ANTICOAGULACIÓN	6	10	-4	-40,00
VALORACIÓN DE RETINOGRAFÍA	6	2	4	200,00
Total	6.101	6.112	-11	-0,18

2.2.- Actos médicos, segundo modo de atención

	Total 2018	Total 2017	Variación acum.	
			Variación ano	% variac.
AUSENTE	1	9	-8	-88,89
PRESENCIAL EN CENTRO	4.468	4.673	-205	-4,39
PRESENCIAL EN DOMICILIO	113	175	-62	-35,43
TELÉFONO	1.519	1.255	264	21,04
Total	6.101	6.112	-11	-0,18

2.3.- Citas reasignadas doutros profesionais

	Total 2018	Total 2017	Variación acum.	
			Variación ano	% variac.
CITAS REASIGNADAS	0	0	0	0,00

2.4.- Continuidade asistencial

2.4.1.- Teleconsultas

	Total 2018	Total 2017	Variación acum.	
			Variación ano	% variac.
ALERGOLOXÍA	0	4	-4	-100,00
CARDIOLOXÍA	2	1	1	100,00
DERMATOLOXÍA	10	4	6	150,00
DIXESTIVO	4	4	0	0,00
ENDOCRINOLOXÍA	6	11	-5	-45,45
MEDICINA INTERNA	2	4	-2	-50,00
NEFROLOXÍA	1	0	1	0,00
NEUMOLOXÍA	1	0	1	0,00
NEUROLOXÍA	2	0	2	0,00
OFTALMOLOXÍA	27	22	5	22,73
PEDIATRÍA	0	0	0	0,00
PSIQUIATRÍA	2	0	2	0,00
Total	57	50	7	14,00

2.5.- Derivacións a Atención Especializada

	Total 2018	Total 2017	Variación acum.	
			Variación ano	% variac.
ALG	8	9	-1	-11,11
ANR	1	2	-1	-50,00
CAR	7	4	3	75,00
CGD	26	22	4	18,18
DER	32	17	15	88,24
DIG	1	3	-2	-66,67
END	1	0	1	0,00
GIN	12	7	5	71,43
HEM	1	2	-1	-50,00
MIR	2	12	-10	-83,33
MPR	1	0	1	0,00
NFL	1	0	1	0,00
NML	4	5	-1	-20,00
NRL	6	5	1	20,00
OFT	23	37	-14	-37,84
ORL	15	16	-1	-6,25
PED	2	3	-1	-33,33
PSQ	28	22	6	27,27
RAD	113	142	-29	-20,42
REH	36	27	9	33,33
REU	3	12	-9	-75,00
TRA	43	32	11	34,38
URO	6	8	-2	-25,00
Total	372	387	-15	-3,88

3.- Enfermería

3.1.- Actos de enfermería

	Total 2018	Total 2017	Variación acum.	
			Variación año	% variac.
ADMINISTRACIÓN DE METOTREXATE	0	1	-1	-100,00
CONTROL DE GLICEMIA	0	9	-9	-100,00
DEMANDA	1.040	990	50	5,05
ELECTROCARDIOGRAMA (ECG)	139	134	5	3,73
MONITORIZACIÓN DE PRESIÓN ARTERIAL	2	37	-35	-94,59
PROGRAMA DO NENO SAN	49	57	-8	-14,04
PROGRAMA VACINACIÓN GRIPE	0	64	-64	-100,00
PROGRAMADA	1.271	1.315	-44	-3,35
REALIZACIÓN DE ESPIROMETRÍA	1	0	1	0,00
SCREENING DE CANCRO COLORRECTAL	6	10	-4	-40,00
SEGUIMIENTO DE ANTICOAGULACIÓN	441	405	36	8,89
TOMA DE MOSTRAS	949	970	-21	-2,16
VACINACIÓN GRIPE	299	343	-44	-12,83
VACINAS	31	32	-1	-3,13
Total	4.228	4.367	-139	-3,18

3.2.- Actos de enfermería, segundo modo de atención

	Total 2018	Total 2017	Variación acum.	
			Variación año	% variac.
PRESENCIAL EN CENTRO	3.874	3.855	19	0,49
PRESENCIAL EN DOMICILIO	263	355	-92	-25,92
TELÉFONO	91	157	-66	-42,04
Total	4.228	4.367	-139	-3,18

3.3.- Citas reasignadas doutros profesionais

	Total 2018	Total 2017	Variación acum.	
			Variación año	% variac.
CITAS REASIGNADAS	0	0	0	0,00

3.4.- Citas Conecta 72

	Total 2018	Total 2017	Variación acum.	
			Variación año	% variac.
Conecta 72	89	89	0	0,00

4.- Pediatría

4.1.- Actos pediatría

	Total 2018	Total 2017	Variación acum.	
			Variación ano	% variac.
DEMANDA	163	148	15	10,14
PROGRAMA DO NENO SAN	52	62	-10	-16,13
PROGRAMADA	0	1	-1	-100,00
RENOVACIÓN DE PRESCRIPCIÓN FARMACÉUTICA	5	6	-1	-16,67
Total	220	217	3	1,38

4.2.- Actos pediatría, segundo modo de atención

	Total 2018	Total 2017	Variación acum.	
			Variación ano	% variac.
PRESENCIAL EN CENTRO	187	195	-8	-4,10
TELÉFONO	33	22	11	50,00
Total	220	217	3	1,38

5.- Modo de cita

	Total 2018	Total 2017	Variación acum.	
			Variación ano	% variac.
Cita Internet	460	434	26	5,99
Conecta 72	89	89	0	0,00
Consulta	154	172	-18	-10,47
Contact Center	11	19	-8	-42,11
IVR	41	31	10	32,26
Mostrador	6.891	6.356	535	8,42
Screening CR	12	20	-8	-40,00
Teléfono	2.891	3.575	-684	-19,13
Total	10.549	10.696	-147	-1,37

MEDICINA DE FAMILIA

INDICADORES

Frecuentación	6,41
Consultas / profesionais/ día	24,60
C. enfermidade / profesionais / día	19,74
Demanda maiores de 65 años	40,24%

PEDIATRÍA

INDICADORES

Frecuentación	11,58
Consultas / profesionais/ día	4,40
C. enfermidade / profesionais / día	3,26

BARQUEIRO (MAÑÓN)

Concello de Mañón

RECURSOS HUMANOS

ATS/DUE:	1
Médicos:	1
Pediatras: (*)	1
PSX:	1
TCAE	1

(*) O pediatra vai ao centro un día á semana: o xoves de 8.00 h - 15.00 h.

O resto da semana repártese entre Ortigueira e Cariño

Ortigueira: 4 días / semana Horario: 08.00 h-11.00 h (luns, martes, mércores e venres)

Cariño: 4 días / semana Horario: 12.00 h-15.00 h (luns, martes, mércores e venres)

ACTIVIDADE ASISTENCIAL

1.- Tarxetas sanitarias por idade

Grupo de Idade	Decembro 2018	Decembro 2017	Variación Decembro	% variac.
15-64	647	647	0	0,00
>=65	453	472	-19	-4,03
Total	1.100	1.119	-19	-1,70

2.- Médico de familia

2.1.- Actos médicos

	Total 2018	Total 2017	Variación acum.	
			Variación ano	% variac.
DEMANDA	5.866	6.019	-153	-2,54
PROGRAMADA	14	15	-1	-6,67
RENOVACIÓN DE PRESCRIPCIÓN FARMACÉUTICA	2.602	2.614	-12	-0,46
SCREENING DE CANCRO COLORRECTAL	9	3	6	200,00
SEGUIMIENTO DE ANTICOAGULACIÓN	0	0	0	0,00
Total	8.491	8.651	-160	-1,85

2.2.- Actos médicos, segundo modo de atención

	Total 2018	Total 2017	Variación acum.	
			Variación ano	% variac.
PRESENCIAL EN CENTRO	7.797	7.956	-159	-2,00
PRESENCIAL EN DOMICILIO	120	128	-8	-6,25
TELÉFONO	574	567	7	1,23
Total	8.491	8.651	-160	-1,85

2.3.- Citas reasignadas doutros profesionais

	Total 2018	Total 2017	Variación acum.	
			Variación ano	% variac.
CITAS REASIGNADAS	0	0	0	0,00

2.4.- Continuidade asistencial

2.4.1.- Teleconsultas

	Total 2018	Total 2017	Variación acum.	
			Variación ano	% variac.
ALERGOLOXÍA	0	2	-2	-100,00
ANESTESIOLOXÍA E REANIMACIÓN	1	1	0	0,00
CARDIOLOXÍA	5	10	-5	-50,00
CIRURXÍA XERAL E DIXESTIVA	1	0	1	0,00
DERMATOLOXÍA	49	91	-42	-46,15
DIXESTIVO	24	29	-5	-17,24
ENDOCRINOLOXÍA	21	34	-13	-38,24
MEDICINA INTERNA	2	11	-9	-81,82
NEFROLOXÍA	4	5	-1	-20,00
NEUMOLOXÍA	0	3	-3	-100,00
NEUROLOXÍA	1	0	1	0,00
OFTALMOLOXÍA	0	3	-3	-100,00
PSIQUIATRÍA	1	0	1	0,00
RADIODIAGNÓSTICO	0	0	0	0,00
REUMATOLOXÍA	2	4	-2	-50,00
XINECOLOXÍA	1	0	1	0,00
Total	112	193	-81	-41,97

2.5.- Derivacións a Atención Especializada

	Total 2018	Total 2017	Variación acum.	
			Variación ano	% variac.
ALG	9	15	-6	-40,00
ANR	1	0	1	0,00
CAR	16	20	-4	-20,00
CGD	34	39	-5	-12,82
DER	40	72	-32	-44,44
DIG	6	4	2	50,00
END	4	2	2	100,00
GIN	9	14	-5	-35,71
HEM	7	3	4	133,33
MIR	4	7	-3	-42,86
NFL	3	2	1	50,00
NML	15	11	4	36,36
NRL	15	15	0	0,00
OFT	59	63	-4	-6,35
ORL	30	32	-2	-6,25
PED	8	2	6	300,00
PSQ	29	29	0	0,00
RAD	166	324	-158	-48,77
REH	72	75	-3	-4,00
REU	3	14	-11	-78,57
TRA	78	60	18	30,00
URO	10	26	-16	-61,54
Total	618	829	-211	-25,45

3.- Enfermería

3.1.- Actos de enfermería

	Total 2018	Total 2017	Variación acum.	
			Variación ano	% variac.
DEMANDA	1.443	1.460	-17	-1,16
ELECTROCARDIOGRAMA (ECG)	63	43	20	46,51
MONITORIZACIÓN DE PRESIÓN ARTERIAL	183	0	183	0,00
PROGRAMA DO NENO SAN	107	82	25	30,49
PROGRAMA VACINACIÓN GRIPE	82	0	82	0,00
PROGRAMADA	588	779	-191	-24,52
REALIZACIÓN DE ESPIROMETRÍA	3	1	2	200,00
SCREENING DE CANCRO COLORRECTAL	9	3	6	200,00
SEGUIMIENTO DE ANTICOAGULACIÓN	851	851	0	0,00
TOMA DE MOSTRAS	1.121	1.223	-102	-8,34
VACINACIÓN GRIPE	362	359	3	0,84
VACINAS	73	58	15	25,86
Total	4.885	4.859	26	0,54

3.2.- Actos de enfermería, segundo modo de atención

	Total 2018	Total 2017	Variación acum.	
			Variación ano	% variac.
PRESENCIAL EN CENTRO	4.539	4.574	-35	-0,77
PRESENCIAL EN DOMICILIO	154	166	-12	-7,23
TELÉFONO	192	119	73	61,34
Total	4.885	4.859	26	0,54

3.3.- Citas reasignadas doutros profesionais

	Total 2018	Total 2017	Variación acum.	
			Variación ano	% variac.
CITAS REASIGNADAS	0	0	0	0,00

3.4.- Citas Conecta 72

	Total 2018	Total 2017	Variación acum.	
			Variación ano	% variac.
Conecta 72	95	98	-3	-3,06

4.- Pediatría

4.1.- Actos pediatría

	Total 2018	Total 2017	Variación acum.	
			Variación ano	% variac.
DEMANDA	350	328	22	6,71
PROGRAMA DO NENO SAN	99	73	26	35,62
PROGRAMADA	0	0	0	0,00
RENOVACIÓN DE PRESCRIPCIÓN FARMACÉUTICA	21	21	0	0,00
Total	470	422	48	11,37

4.2.- Actos pediatría, segundo modo de atención

	Total 2018	Total 2017	Variación acum.	
			Variación ano	% variac.
PRESENCIAL EN CENTRO	396	372	24	6,45
TELÉFONO	74	50	24	48,00
Total	470	422	48	11,37

5.- Modo de cita

	Total 2018	Total 2017	Variación acum.	
			Variación ano	% variac.
Cita Internet	327	253	74	29,25
Conecta 72	95	98	-3	-3,06
Consulta	207	1	206	20.600,00
Contact Center	18	36	-18	-50,00
IVR	25	24	1	4,17
Mostrador	13.081	13.320	-239	-1,79
Screening CR	18	6	12	200,00
Teléfono	75	194	-119	-61,34
Total	13.846	13.932	-86	-0,62

MEDICINA DE FAMILIA

INDICADORES

Frecuentación	7,72
Consultas / profesionais/ día	34,24
C. enfermidade / profesionais / día	23,65
Demanda maiores de 65 años	47,63%

PEDIATRÍA

INDICADORES

Frecuentación	5,40
Consultas / profesionais/ día	9,79
C. enfermidade / profesionais / día	7,29

EOXI FERROL. Actividade Centros de Saúde

CABANAS

Concello de Cabanas

RECURSOS HUMANOS

ATS/DUE:	2
Médicos:	2
Pediatras: (*)	0
PSX:	1

(*) As consultas de pediatría lévanse a cabo diariamente no C.S. de Pontedeume

ACTIVIDADE ASISTENCIAL

1.- Tarxetas sanitarias por idade

Grupo de Idade	Decembro 2018	Decembro 2017	Variación Decembro	% variac.
15-64	1.484	1.479	5	0,34
>=65	892	907	-15	-1,65
Total	2.376	2.386	-10	-0,42

2.- Médico de familia

2.1.- Actos médicos

	Total 2018	Total 2017	Variación acum.	
			Variación ano	% variac.
CIRURXÍA MENOR	140	151	-11	-7,28
DEMANDA	12.018	11.625	393	3,38
FOTODERMATOSCOPIA	42	2	40	2.000,00
PROGRAMA DE CRÓNICOS	1	0	1	0,00
PROGRAMA DO TABACO	6	0	6	0,00
PROGRAMADA	369	439	-70	-15,95
REALIZACIÓN DE ESPIROMETRÍA	0	1	-1	-100,00
RENOVACIÓN DE PRESCRICIÓN FARMACÉUTICA	2.584	2.446	138	5,64
RETINOGRAFÍA	1	0	1	0,00
SCREENING DE CANCRO COLORRECTAL	14	16	-2	-12,50
SEGUIMIENTO DE ANTICOAGULACIÓN	120	1	119	11.900,00
VALORACIÓN DE ESPIROMETRÍA	27	44	-17	-38,64
VALORACIÓN DE HISTORIA CLÍNICA	4	6	-2	-33,33
VALORACIÓN DE RETINOGRAFÍA	39	65	-26	-40,00
Total	15.365	14.796	569	3,85

2.2.- Actos médicos, segundo modo de atención

	Total 2018	Total 2017	Variación acum.	
			Variación ano	% variac.
AUSENTE	70	115	-45	-39,13
PRESENCIAL EN CENTRO	13.800	13.365	435	3,25
PRESENCIAL EN DOMICILIO	137	148	-11	-7,43
TELÉFONO	1.358	1.167	191	16,37
VÍA PÚBLICA	0	1	-1	-100,00
Total	15.365	14.796	569	3,85

2.3.- Citas reasignadas doutros profesionais

	Total 2018	Total 2017	Variación acum.	
			Variación ano	% variac.
CITAS REASIGNADAS	315	303	12	3,96

2.4.- Continuidade asistencial

2.4.1.- Teleconsultas

	Total 2018	Total 2017	Variación acum.	
			Variación ano	% variac.
ALERGOLOXÍA	2	1	1	100,00
ANESTESIOLOXÍA E REANIMACIÓN	1	0	1	0,00
CARDIOLOXÍA	10	13	-3	-23,08
CIRURXÍA XERAL E DIXESTIVA	3	0	3	0,00
DERMATOLOXÍA	52	63	-11	-17,46
DIXESTIVO	38	38	0	0,00
ENDOCRINOLOXÍA	27	8	19	237,50
MEDICINA INTERNA	0	1	-1	-100,00
NEFROLOXÍA	5	3	2	66,67
NEUMOLOXÍA	1	3	-2	-66,67
NEUROLOXÍA	0	2	-2	-100,00
OFTALMOLOXÍA	33	63	-30	-47,62
RADIODIAGNÓSTICO	2	0	2	0,00
REUMATOLOXÍA	2	3	-1	-33,33
XINECOLOXÍA	1	0	1	0,00
Total	177	198	-21	-10,61

2.5.- Derivacións a Atención Especializada

	Total 2018	Total 2017	Variación acum.	
			Variación ano	% variac.
ALG	38	25	13	52,00
ANR	10	3	7	233,33
CAR	27	36	-9	-25,00
CGD	50	71	-21	-29,58
DER	69	68	1	1,47
DIG	7	3	4	133,33
END	5	11	-6	-54,55
GIN	52	31	21	67,74
HEM	13	9	4	44,44
MIR	11	26	-15	-57,69
MPR	1	0	1	0,00
NFL	17	6	11	183,33
NML	25	16	9	56,25
NRL	22	33	-11	-33,33
OBS	7	15	-8	-53,33
OFT	99	78	21	26,92
ONC	2	6	-4	-66,67
ORL	59	55	4	7,27
PSQ	62	70	-8	-11,43
RAD	471	540	-69	-12,78
REH	190	127	63	49,61
REU	32	25	7	28,00
TRA	106	107	-1	-0,93
URO	37	33	4	12,12
Total	1.412	1.394	18	1,29

3.- Enfermaría

3.1.- Actos de enfermaría

	Total 2018	Total 2017	Variación acum.	
			Variación ano	% variac.
ACTIVIDADE GRUPAL	1	0	1	0,00
CIRURXÍA MENOR	74	149	-75	-50,34
CONTROL DE GLICEMIA	6	1	5	500,00
DEMANDA	2.113	2.135	-22	-1,03
EDUCACIÓN PARA A SAÚDE	1	0	1	0,00
ELECTROCARDIOGRAMA (ECG)	71	90	-19	-21,11
PROGRAMADA	2.114	2.223	-109	-4,90
REALIZACIÓN DE ESPIROMETRÍA	33	56	-23	-41,07
RETINOGRAFÍA	40	69	-29	-42,03
SCREENING DE CANCRO COLORRECTAL	14	15	-1	-6,67
SEGUIMIENTO DE ANTICOAGULACIÓN	1.361	1.384	-23	-1,66
TOMA DE MOSTRAS	2.371	2.371	0	0,00
VACINACIÓN GRIPE	496	447	49	10,96
VACINAS	56	46	10	21,74
VALORACIÓN DE HISTORIA CLÍNICA	5	26	-21	-80,77
Total	8.756	9.012	-256	-2,84

3.2.- Actos de enfermaría, segundo modo de atención

	Total 2018	Total 2017	Variación acum.	
			Variación ano	% variac.
AUSENTE	5	26	-21	-80,77
PRESENCIAL EN CENTRO	7.862	8.037	-175	-2,18
PRESENCIAL EN DOMICILIO	683	758	-75	-9,89
TELÉFONO	206	190	16	8,42
VÍA PÚBLICA	0	1	-1	-100,00
Total	8.756	9.012	-256	-2,84

3.3.- Citas reasignadas doutros profesionais

	Total 2018	Total 2017	Variación acum.	
			Variación ano	% variac.
CITAS REASIGNADAS	32	54	-22	-40,74

3.4.- Citas Conecta 72

	Total 2018	Total 2017	Variación acum.	
			Variación ano	% variac.
Conecta 72	178	167	11	6,59

3.5.- Actos matronas

	Total 2018	Total 2017	Variación acum.	
			Variación ano	% variac.
ABORDAXE DE DISFUNCIONS DE SOLO PELVIANO	3	0	3	0,00
CITOLOXÍA	29	0	29	0,00
DEMANDA	158	188	-30	-15,96
PRIMEIRA CONSULTA DA EMBARAZADA	10	3	7	233,33
PROGRAMA DA MULLER	7	0	7	0,00
PROGRAMADA	289	2	287	14.350,00
Total	496	193	303	156,99

3.6.- Actos matrona, segundo modo de atención

	Total 2018	Total 2017	Variación acum.	
			Variación ano	% variac.
PRESENCIAL EN CENTRO	421	189	232	122,75
TELÉFONO	75	4	71	1.775,00
Total	496	193	303	156,99

4.- Modo de cita

	Total 2018	Total 2017	Variación acum.	
			Variación año	% variac.
Cita Internet	1.818	1.786	32	1,79
Conecta 72	180	169	11	6,51
Consulta	1.323	1.106	217	19,62
Contact Center	76	67	9	13,43
IVR	127	134	-7	-5,22
Mostrador	17.228	17.177	51	0,30
Screening CR	24	30	-6	-20,00
Teléfono	3.841	3.532	309	8,75
Total	24.617	24.001	616	2,57

MEDICINA DE FAMILIA

INDICADORES

Frecuentación	6,47
Consultas / profesionales/ día	30,98
C. enfermedad / profesionales / día	24,23
Demanda maiores de 65 años	47,55%

EOXI FERROL. Actividade Centros de Saúde

CARIÑO

Concello de Cariño

RECURSOS HUMANOS	
ATS/DUE:	3
Farmacéutico: (**)	1
Médicos:	3
Pediatras: (*)	1
PSX:	2
TCAE	1

(*) O pediatra vai ao centro luns, martes, mércores e venres de 12.00 h-15.00 h

O resto da semana repártese entre Ortigueira e Mañón

Ortigueira: 4 días / semana Horario: 8.00 h-11.00 h (luns, martes, mércores e venres)

O Barqueiro (Mañón): 1 día / semana Horario: 8.00 h-15.00 h (xoves)

(**) mércores

ACTIVIDADE ASISTENCIAL

1.- Tarxetas sanitarias por idade

Grupo de Idade	Decembro 2018	Decembro 2017	Variación Decembro	% variac.
00-14	288	312	-24	-7,69
15-64	2.066	2.147	-81	-3,77
>=65	1.170	1.188	-18	-1,52
Total	3.524	3.647	-123	-3,37

2.- Médico de familia

2.1.- Actos médicos

	Total 2018	Total 2017	Variación acum.	
			Variación ano	% variac.
CIRURXÍA MENOR	30	64	-34	-53,13
DEMANDA	18.450	18.646	-196	-1,05
ECOGRAFÍA	3	5	-2	-40,00
FOTODERMATOSCOPIA	1	0	1	0,00
MONITORIZACIÓN DE PRESIÓN ARTERIAL	10	6	4	66,67
PROGRAMA DE CRÓNICOS	3	0	3	0,00
PROGRAMADA	100	107	-7	-6,54
RENOVACIÓN DE PRESCRIPCIÓN FARMACÉUTICA	5.755	5571	184	3,30
RETINOGRAFÍA	1	1	0	0,00
SCREENING DE CANCRO COLORRECTAL	22	13	9	69,23
VALORACIÓN DE ESPIROMETRÍA	1	0	1	0,00
VALORACIÓN DE HISTORIA CLÍNICA	15	60	-45	-75,00
VALORACIÓN DE RETINOGRAFÍA	0	16	-16	-100,00
Total	24.391	24.489	-98	-0,40

2.2.- Actos médicos, segundo modo de atención

	Total 2018	Total 2017	Variación acum.	
			Variación ano	% variac.
AUSENTE	16	76	-60	-78,95
PRESENCIAL EN CENTRO	22.607	22.422	185	0,83
PRESENCIAL EN DOMICILIO	216	265	-49	-18,49
TELÉFONO	1.552	1.723	-171	-9,92
VÍA PÚBLICA	0	3	-3	-100,00
Total	24.391	24.489	-98	-0,40

2.3.- Citas reasignadas doutros profesionais

	Total 2018	Total 2017	Variación acum.	
			Variación ano	% variac.
CITAS REASIGNADAS	855	701	154	21,97

2.4.- Continuidade asistencial

2.4.1.- Teleconsultas

	Total 2018	Total 2017	Variación acum.	
			Variación ano	% variac.
ALERGOLOXÍA	2	1	1	100,00
ANESTESIOLOXÍA E REANIMACIÓN	1	0	1	0,00
CARDIOLOXÍA	25	31	-6	-19,35
CIRURXÍA XERAL E DIXESTIVA	3	4	-1	-25,00
DERMATOLOXÍA	67	43	24	55,81
DIXESTIVO	64	62	2	3,23
ENDOCRINOLOXÍA	38	33	5	15,15
MEDICINA INTERNA	5	3	2	66,67
NEFROLOXÍA	7	8	-1	-12,50
NEUMOLOXÍA	2	2	0	0,00
NEUROLOXÍA	4	6	-2	-33,33
OFTALMOLOXÍA	58	44	14	31,82
PSIQUIATRÍA	5	0	5	0,00
RADIODIAGNÓSTICO	1	0	1	0,00
REUMATOLOXÍA	1	6	-5	-83,33
XINECOLOXÍA	5	0	5	0,00
Total	288	243	45	18,52

2.5.- Derivacións a Atención Especializada

	Total 2018	Total 2017	Variación acum.	
			Variación ano	% variac.
ALG	35	16	19	118,75
ANR	15	17	-2	-11,76
CAR	50	53	-3	-5,66
CGD	88	127	-39	-30,71
DER	143	100	43	43,00
DIG	8	13	-5	-38,46
DME	0	1	-1	-100,00
END	8	12	-4	-33,33
GIN	87	78	9	11,54
HEM	9	16	-7	-43,75
MIR	16	16	0	0,00
NFL	15	12	3	25,00
NML	15	19	-4	-21,05
NRL	55	34	21	61,76
OBS	14	24	-10	-41,67
OFT	145	142	3	2,11
ONC	2	3	-1	-33,33
ORL	84	100	-16	-16,00
PED	18	17	1	5,88
PSQ	86	73	13	17,81
RAD	991	917	74	8,07
REH	203	254	-51	-20,08
REU	34	56	-22	-39,29
TRA	193	187	6	3,21
URO	51	52	-1	-1,92
Total	2.365	2.339	26	1,11

3.- Enfermería

3.1.- Actos de enfermería

	Total 2018	Total 2017	Variación acum.	
			Variación año	% variac.
CONTROL DE GLICEMIA	2	8	-6	-75,00
DEMANDA	3.499	4.332	-833	-19,23
ELECTROCARDIOGRAMA (ECG)	561	709	-148	-20,87
MONITORIZACIÓN DE PRESIÓN ARTERIAL	34	22	12	54,55
PROGRAMA DE CRÓNICOS	1	0	1	0,00
PROGRAMA DO NENO SAN	300	340	-40	-11,76
PROGRAMA VACINACIÓN GRIPE	0	47	-47	-100,00
PROGRAMADA	3.619	4.121	-502	-12,18
REALIZACIÓN DE ESPIROMETRÍA	92	77	15	19,48
RETINOGRAFÍA	99	177	-78	-44,07
SCREENING DE CANCRO COLORRECTAL	22	14	8	57,14
SEGUIMIENTO DE ANTICOAGULACIÓN	2.392	2.643	-251	-9,50
TOMA DE MOSTRAS	3.712	3.767	-55	-1,46
VACINACIÓN GRIPE	913	907	6	0,66
VACINAS	140	155	-15	-9,68
Total	15.386	17.319	-1.933	-11,16

3.2.- Actos de enfermería, segundo modo de atención

	Total 2018	Total 2017	Variación acum.	
			Variación año	% variac.
PRESENCIAL EN CENTRO	12.991	14.635	-1.644	-11,23
PRESENCIAL EN DOMICILIO	2.037	2.307	-270	-11,70
TELÉFONO	358	375	-17	-4,53
VÍA PÚBLICA	0	2	-2	-100,00
Total	15.386	17.319	-1.933	-11,16

3.3.- Citas reasignadas doutros profesionais

	Total 2018	Total 2017	Variación acum.	
			Variación año	% variac.
CITAS REASIGNADAS	161	19	142	747,37

3.4.- Citas Conecta 72

	Total 2018	Total 2017	Variación acum.	
			Variación año	% variac.
Conecta 72	260	254	6	2,36

4.- Pediatría

4.1.- Actos pediatría

	Total 2018	Total 2017	Variación acum.	
			Variación ano	% variac.
CIRURXÍA MENOR	2	3	-1	-33,33
DEMANDA	1.365	1.405	-40	-2,85
FOTODERMATOSCOPIA	1	0	1	0,00
PROGRAMA DO NENO SAN	299	334	-35	-10,48
PROGRAMADA	1	0	1	0,00
RENOVACIÓN DE PRESCRIPCIÓN FARMACÉUTICA	21	42	-21	-50,00
Total	1.689	1.784	-95	-5,33

4.2.- Actos pediatría, segundo modo de atención

	Total 2018	Total 2017	Variación acum.	
			Variación ano	% variac.
PRESENCIAL EN CENTRO	1.477	1.573	-96	-6,10
TELÉFONO	212	211	1	0,47
Total	1.689	1.784	-95	-5,33

5.- Modo de cita

	Total 2018	Total 2017	Variación acum.	
			Variación ano	% variac.
Cita Internet	2.982	2.632	350	13,30
Conecta 72	270	263	7	2,66
Consulta	3.059	3.582	-523	-14,60
Contact Center	89	94	-5	-5,32
IVR	118	143	-25	-17,48
Mostrador	35.550	37.667	-2.117	-5,62
Screening CR	40	26	14	53,85
Teléfono	1.509	1.538	-29	-1,89
Total	43.617	45.945	-2.328	-5,07

MEDICINA DE FAMILIA

INDICADORES

Frecuentación	7,54
Consultas / profesionais/ día	32,78
C. enfermidade / profesionais / día	24,80
Demanda maiores de 65 años	49,57%

PEDIATRÍA

INDICADORES

Frecuentación	5,86
Consultas / profesionais/ día	6,81
C. enfermidade / profesionais / día	5,50

EOXI FERROL. Actividade Centros de Saúde

CEDEIRA

Concello de Cedeira

RECURSOS HUMANOS

ATS/DUE:	6
Celadores:	1
Farmacéuticos*:	0
Médicos:	5
Pediatras:	1
PSX:	2
TCAE:	0

* martes

ACTIVIDADE ASISTENCIAL

1.- Tarxetas sanitarias por idade

Grupo de Idade	Decembro 2018	Decembro 2017	Variación De- cembro	% variac.
00-14	719	731	-12	-1,64
15-64	4.040	4.080	-40	-0,98
>=65	1.943	1.954	-11	-0,56
Total	6.702	6.765	-63	-0,93

2.- Médico de familia

2.1.- Actos médicos

	Total 2018	Total 2017	Variación acum.	
			Variación ano	% variac.
CIRURXÍA MENOR	1	23	-22	-95,65
DEMANDA	31.636	32.357	-721	-2,23
FOTODERMATOSCOPIA	1	3	-2	-66,67
PROGRAMA DE CRÓNICOS	2	0	2	0,00
PROGRAMADA	115	112	3	2,68
RENOVACIÓN DE PRESCRIPCIÓN FARMACÉUTICA	6.308	6.368	-60	-0,94
RETINOGRAFÍA	1	0	1	0,00
SCREENING DE CANCRO COLORRECTAL	17	39	-22	-56,41
SEGUIMIENTO DE ANTICOAGULACIÓN	6	0	6	0,00
VALORACIÓN DE HISTORIA CLÍNICA	25	60	-35	-58,33
VALORACIÓN DE RETINOGRAFÍA	21	0	21	0,00
Total	38.133	38.962	-829	-2,13

2.2.- Actos médicos, segundo modo de atención

	Total 2018	Total 2017	Variación acum.	
			Variación ano	% variac.
AUSENTE	46	60	-14	-23,33
PRESENCIAL EN CENTRO	32.084	33.583	-1.499	-4,46
PRESENCIAL EN DOMICILIO	301	340	-39	-11,47
TELÉFONO	5.701	4.975	726	14,59
VÍA PÚBLICA	1	4	-3	-75,00
Total	38.133	38.962	-829	-2,13

2.3.- Citas reasignadas doutros profesionais

	Total 2018	Total 2017	Variación acum.	
			Variación ano	% variac.
CITAS REASIGNADAS	3.276	2.190	1.086	49,59

2.4.- Continuidade asistencial

2.4.1.- Teleconsultas

	Total 2018	Total 2017	Variación acum.	
			Variación ano	% variac.
ALERGOLOXÍA	2	0	2	0,00
ANESTESIOLOXÍA E REANIMACIÓN	0	2	-2	-100,00
CARDIOLOXÍA	29	27	2	7,41
CIRURXÍA XERAL E DIXESTIVA	0	2	-2	-100,00
DERMATOLOXÍA	67	78	-11	-14,10
DIXESTIVO	104	86	18	20,93
ENDOCRINOLOXÍA	111	61	50	81,97
MEDICINA INTERNA	15	11	4	36,36
NEFROLOXÍA	8	18	-10	-55,56
NEUMOLOXÍA	0	3	-3	-100,00
NEUROLOXÍA	10	14	-4	-28,57
OFTALMOLOXÍA	79	16	63	393,75
PEDIATRÍA	4	0	4	0,00
PSIQUIATRÍA	17	0	17	0,00
RADIODIAGNÓSTICO	5	8	-3	-37,50
REUMATOLOXÍA	11	27	-16	-59,26
XINECOLOXÍA	8	1	7	700,00
Total	470	354	116	32,77

2.5.- Derivaciones a Atención Especializada

	Total 2018	Total 2017	Variación acum.	
			Variación año	% variac.
ALG	112	95	17	17,89
ANR	54	64	-10	-15,63
CAR	78	113	-35	-30,97
CGD	186	198	-12	-6,06
DER	239	287	-48	-16,72
DIG	9	21	-12	-57,14
DME	0	1	-1	-100,00
END	42	35	7	20,00
GIN	158	108	50	46,30
HEM	24	20	4	20,00
MIR	40	45	-5	-11,11
MPR	3	0	3	0,00
NEF	0	1	-1	-100,00
NFL	44	43	1	2,33
NML	58	43	15	34,88
NRL	93	99	-6	-6,06
OBS	33	25	8	32,00
OFT	345	379	-34	-8,97
ONC	8	7	1	14,29
ORL	201	173	28	16,18
PED	107	130	-23	-17,69
PSQ	201	209	-8	-3,83
RAD	1.710	1.750	-40	-2,29
REH	76	118	-42	-35,59
REU	133	129	4	3,10
TRA	425	389	36	9,25
URO	100	89	11	12,36
Total	4.479	4.571	-92	-2,01

3.- Enfermaría

3.1.- Actos de enfermaría

	Total 2018	Total 2017	Variación acum.	
			Variación ano	% variac.
ACTIVIDADE GRUPAL	1	0	1	0,00
CIRURXÍA MENOR	1	0	1	0,00
CONTROL DE GLICEMIA	18	4	14	350,00
DEMANDA	6.040	6.624	-584	-8,82
EDUCACIÓN PARA A SAÚDE	1	0	1	0,00
ELECTROCARDIOGRAMA (ECG)	388	433	-45	-10,39
MONITORIZACIÓN DE PRESIÓN ARTERIAL	27	2	25	1.250,00
PROGRAMA DE CRÓNICOS	1	1	0	0,00
PROGRAMA DO NENO SAN	797	781	16	2,05
PROGRAMA VACINACIÓN GRIPE	1	10	-9	-90,00
PROGRAMADA	12.485	9.782	2.703	27,63
REALIZACIÓN DE ESPIROMETRÍA	51	68	-17	-25,00
RETINOGRAFÍA	49	0	49	0,00
SCREENING DE CANCRO COLORRECTAL	18	37	-19	-51,35
SEGUIMIENTO DE ANTICOAGULACIÓN	3.470	3.564	-94	-2,64
TOMA DE MOSTRAS	134	3.712	-3.578	-96,39
VACINACIÓN GRIPE	1.457	1.545	-88	-5,70
VACINAS	461	680	-219	-32,21
VALORACIÓN DE HISTORIA CLÍNICA	23	1	22	2.200,00
Total	25.423	27.244	-1.821	-6,68

3.2.- Actos de enfermaría, segundo modo de atención

	Total 2018	Total 2017	Variación acum.	
			Variación ano	% variac.
AUSENTE	23	1	22	2.200,00
PRESENCIAL EN CENTRO	22.514	24.709	-2.195	-8,88
PRESENCIAL EN DOMICILIO	2.268	1.930	338	17,51
TELÉFONO	612	600	12	2,00
VÍA PÚBLICA	6	4	2	50,00
Total	25.423	27.244	-1.821	-6,68

3.3.- Citas reasignadas doutros profesionais

	Total 2018	Total 2017	Variación acum.	
			Variación ano	% variac.
CITAS REASIGNADAS	58	56	2	3,57

3.4.- Citas Conecta 72

	Total 2018	Total 2017	Variación acum.	
			Variación ano	% variac.
Conecta 72	421	428	-7	-1,64

3.5.- Actos matronas

	Total 2018	Total 2017	Variación acum.	
			Variación año	% variac.
CITOLOXÍA	124	173	-49	-28,32
DEMANDA	1.058	608	450	74,01
PRIMEIRA CONSULTA DA EMBARAZADA PROGRAMADA	45	28	17	60,71
PROGRAMADA	150	12	138	1.150,00
Total	1.377	821	556	67,72

3.6.- Actos matrona, segundo modo de atención

	Total 2018	Total 2017	Variación acum.	
			Variación año	% variac.
PRESENCIAL EN CENTRO	1.170	727	443	60,94
TELÉFONO	207	94	113	120,21
Total	1.377	821	556	67,72

4.- Pediatría

4.1.- Actos pediatría

	Total 2018	Total 2017	Variación acum.	
			Variación año	% variac.
DEMANDA	4.601	4.041	560	13,86
PROGRAMA DO NENO SAN	796	785	11	1,40
PROGRAMADA	234	180	54	30,00
RENOVACIÓN DE PRESCRIPCIÓN FARMACÉUTICA	54	68	-14	-20,59
Total	5.685	5.074	611	12,04

4.2.- Actos pediatría, segundo modo de atención

	Total 2018	Total 2017	Variación acum.	
			Variación año	% variac.
PRESENCIAL EN CENTRO	5.291	4.757	534	11,23
TELÉFONO	394	317	77	24,29
Total	5.685	5.074	611	12,04

5.- Farmacia

5.1.- Actos farmacia

	Total 2018	Total 2017	Variación acum.	
			Variación año	% variac.
DEMANDA	1.474	1.474	0	0,00
PROGRAMA DE CRÓNICOS	5	0	5	0,00
PROGRAMADA	173	62	111	179,03
Total	1.652	1.536	116	7,55

5.2.- Actos farmacia, segundo modo de atención

	Total 2018	Total 2017	Variación acum.	
			Variación ano	% variac.
AUSENTE	113	0	113	0,00
PRESENCIAL EN CENTRO	1.488	1.517	-29	-1,91
TELEFONO	51	19	32	168,42
Total	1.652	1.536	116	7,55

6.- Modo de cita

	Total 2018	Total 2017	Variación acum.	
			Variación ano	% variac.
Cita Internet	9.275	8.378	897	10,71
Conecta 72	437	438	-1	-0,23
Consulta	1.899	2.340	-441	-18,85
Contact Center	460	423	37	8,75
IVR	816	709	107	15,09
Mostrador	55.263	55.833	-570	-1,02
Screening CR	33	70	-37	-52,86
Teléfono	4.087	5.446	-1.359	-24,95
Total	72.270	73.637	-1.367	-1,86

MEDICINA DE FAMILIA

INDICADORES

Frecuentación	6,37
Consultas / profesionais/ día	30,75
C. enfermidade / profesionais / día	25,51
Demanda maiores de 65 años	44,04%

PEDIATRÍA

INDICADORES

Frecuentación	7,91
Consultas / profesionais/ día	22,92
C. enfermidade / profesionais / día	18,55

EOXI FERROL. Actividade Centros de Saúde

CERDIDO

Concello de Cerdido

RECURSOS HUMANOS

ATS/DUE:	1
Médicos:	1
Pediatras: (*)	1
PSX:	1

(*) As consultas de pediatría lévanse a cabo diariamente no C.S. de San Sadurniño e no C.S. de Cerdido

San Sadurniño: 5 días / semana Horario: 8.00 h - 15.00 h (luns e venres)
8.00 h - 12.00 h (martes, mércores e xoves)

Cerdido: 1 día / semana Horario: 12.30 h - 15.00 h (martes)

ACTIVIDADE ASISTENCIAL

1.- Tarxetas sanitarias por idade

Grupo de Idade	Decembro 2018	Decembro 2017	Variación Decembro	% variac.
00-14	30	64	-34	-53,13
15-64	605	619	-14	-2,26
>=65	413	422	-9	-2,13
Total	1.048	1.105	-57	-5,16

2.- Médico de familia

2.1.- Actos médicos

	Total 2018	Total 2017	Variación acum.	
			Variación ano	% variac.
CIRURXÍA MENOR	3	0	3	0,00
DEMANDA	5.622	5.336	286	5,36
MONITORIZACIÓN DE PRESIÓN ARTERIAL PROGRAMADA	0	0	0	0,00
RENOVACIÓN DE PRESCRIPCIÓN FARMACÉUTICA	76	52	24	46,15
SCREENING DE CANCRO COLORRECTAL	2.011	2.111	-100	-4,74
SEGUIMIENTO DE ANTICOAGULACIÓN	1	3	-2	-66,67
VALORACIÓN DE HISTORIA CLÍNICA	19	0	19	0,00
VALORACIÓN DE RETINOGRAFÍA	654	140	514	367,14
Total	8.418	7.643	775	10,14

2.2.- Actos médicos, segundo modo de atención

	Total 2018	Total 2017	Variación acum.	
			Variación ano	% variac.
AUSENTE	686	141	545	386,52
PRESENCIAL EN CENTRO	5.387	5.401	-14	-0,26
PRESENCIAL EN DOMICILIO	133	144	-11	-7,64
TELÉFONO	2.212	1.957	255	13,03
Total	8.418	7.643	775	10,14

2.3.- Citas reasignadas doutros profesionais

	Total 2018	Total 2017	Variación acum.	
			Variación ano	% variac.
CITAS REASIGNADAS	0	0	0	0,00

2.4.- Continuidade asistencial

2.4.1.- Teleconsultas

	Total 2018	Total 2017	Variación acum.	
			Variación ano	% variac.
ALERGOLOXÍA	2	2	0	0,00
CARDIOLOXÍA	13	12	1	8,33
CIRURXÍA XERAL E DIXESTIVA	5	3	2	66,67
DERMATOLOXÍA	38	14	24	171,43
DIXESTIVO	26	12	14	116,67
ENDOCRINOLOXÍA	54	21	33	157,14
MEDICINA INTERNA	18	10	8	80,00
NEFROLOXÍA	9	2	7	350,00
NEUMOLOXÍA	2	0	2	0,00
NEUROLOXÍA	1	0	1	0,00
OFTALMOLOXÍA	107	35	72	205,71
PEDIATRÍA	2	0	2	0,00
PSIQUIATRÍA	2	0	2	0,00
RADIODIAGNÓSTICO	20	8	12	150,00
REUMATOLOXÍA	14	0	14	0,00
XINECOLOXÍA	4	0	4	0,00
Total	317	119	198	166,39

2.5.- Derivaciones a Atención Especializada

	Total 2018	Total 2017	Variación acum.	
			Variación ano	% variac.
ALG	21	13	8	61,54
ANR	1	1	0	0,00
CAR	29	32	-3	-9,38
CGD	34	36	-2	-5,56
DER	63	41	22	53,66
DIG	20	2	18	900,00
END	4	3	1	33,33
GIN	26	20	6	30,00
HEM	5	3	2	66,67
MIR	15	9	6	66,67
NFL	18	7	11	157,14
NML	33	9	24	266,67
NRL	21	15	6	40,00
OFT	42	57	-15	-26,32
ORL	34	27	7	25,93
PED	0	4	-4	-100,00
PSQ	42	30	12	40,00
RAD	273	262	11	4,20
REH	28	41	-13	-31,71
REU	27	14	13	92,86
TRA	62	58	4	6,90
URO	12	23	-11	-47,83
Total	810	707	103	14,57

3.- Enfermaría

3.1.- Actos de enfermaría

	Total 2018	Total 2017	Variación acum.	
			Variación ano	% variac.
CONTROL DE GLICEMIA	45	4	41	1.025,00
DEMANDA	2.358	3.396	-1.038	-30,57
ELECTROCARDIOGRAMA (ECG)	200	120	80	66,67
MONITORIZACIÓN DE PRESIÓN ARTERIAL	348	7	341	4.871,43
PROGRAMA DO NENO SAN	98	121	-23	-19,01
PROGRAMA VACINACIÓN GRIPE PROGRAMADA	40	107	-67	-62,62
SCREENING DE CANCRO COLORRECTAL	369	228	141	61,84
SEGUIMIENTO DE ANTICOAGULACIÓN	1	3	-2	-66,67
TOMA DE MOSTRAS	705	707	-2	-0,28
VACINACIÓN GRIPE	1.262	1.163	99	8,51
VACINAS	310	271	39	14,39
VALORACIÓN DE HISTORIA CLÍNICA	23	3	20	666,67
Total	5.966	6.144	-178	-2,90

3.2.- Actos de enfermaría, segundo modo de atención

	Total 2018	Total 2017	Variación acum.	
			Variación ano	% variac.
AUSENTE	207	14	193	1.378,57
PRESENCIAL EN CENTRO	5.191	5.299	-108	-2,04
PRESENCIAL EN DOMICILIO	388	607	-219	-36,08
TELÉFONO	180	224	-44	-19,64
Total	5.966	6.144	-178	-2,90

3.3.- Citas reasignadas doutros profesionais

	Total 2018	Total 2017	Variación acum.	
			Variación ano	% variac.
CITAS REASIGNADAS	0	0	0	0,00

3.4.- Citas Conecta 72

	Total 2018	Total 2017	Variación acum.	
			Variación ano	% variac.
Conecta 72	95	89	6	6,74

4.- Pediatría

4.1.- Actos pediatría

	Total 2018	Total 2017	Variación acum.	
			Variación año	% variac.
DEMANDA	177	204	-27	-13,24
PROGRAMA DO NENO SAN	97	123	-26	-21,14
PROGRAMADA	1	4	-3	-75,00
RENOVACIÓN DE PRESCRIPCIÓN FARMACÉUTICA	14	11	3	27,27
Total	289	342	-53	-15,50

4.2.- Actos pediatría, segundo modo de atención

	Total 2018	Total 2017	Variación acum.	
			Variación año	% variac.
PRESENCIAL EN CENTRO	253	318	-65	-20,44
TELÉFONO	36	24	12	50,00
Total	289	342	-53	-15,50

5.- Modo de cita

	Total 2018	Total 2017	Variación acum.	
			Variación año	% variac.
Cita Internet	298	236	62	26,27
Conecta 72	95	89	6	6,74
Consulta	688	384	304	79,17
Contact Center	23	12	11	91,67
IVR	26	30	-4	-13,33
Mostrador	8.277	7.248	1.029	14,20
Screening CR	0	4	-4	-100,00
Teléfono	5.266	6.126	-860	-14,04
Total	14.673	14.129	544	3,85

MEDICINA DE FAMILIA

INDICADORES

Frecuentación	8,27
Consultas / profesionales/ día	33,94
C. enfermedad / profesionales / día	22,67
Demanda maiores de 65 años	54,89%

PEDIATRÍA

INDICADORES

Frecuentación	9,63
Consultas / profesionales/ día	5,78
C. enfermedad / profesionales / día	3,54

EOXI FERROL. Actividade Centros de Saúde

FENE

Concello de Fene

RECURSOS HUMANOS

ATS/DUE:	10
Aux. administrativos:	2
Farmacéuticos:	1
Fisioterapeutas:	2
Hixienistas dentais:	1
Matronas:	1
Médicos:	10
Odontólogos:	1
Pediatras: (*)	2
PSX:	5
TCAE	1
Trab. sociais:	1

(*) As consultas de pediatría lévanse a cabo diariamente no C.S. de Fene e no C.S. da Capela

Fene: 5 días / semana Horario: 8.00 h-15.00 h (luns, martes, xoves e venres)
12.00 h-15.00 h (mércores)

A Capela: 1 día / semana Horario: 8.00 h-11.45 h (mércores)

ACTIVIDADE ASISTENCIAL

1.- Tarxetas sanitarias por idade

Grupo de idade	Decembro 2018	Decembro 2017	Variación Decembro	% variac.
00-14	1.630	1.657	-27	-1,63
15-64	8.724	8.796	-72	-0,82
>=65	3.928	3.891	37	0,95
Total	14.282	14.344	-62	-0,43

2.- Médico de familia

2.1.- Actos médicos

	Total 2018	Total 2017	Variación acum.	
			Variación ano	% variac.
CIRURXÍA MENOR	100	135	-35	-25,93
CONSULTA DE REFERENTE DE PALIATIVOS	1	0	1	0,00
DEMANDA	64.533	60.535	3.998	6,60
ECOGRAFÍA	105	128	-23	-17,97
FOTODERMATOSCOPIA	2	1	1	100,00
MONITORIZACIÓN DE PRESIÓN ARTERIAL	3	8	-5	-62,50
PROGRAMA DA MULLER	0	1	-1	-100,00
PROGRAMA DE CRÓNICOS	0	1	-1	-100,00
PROGRAMA DO TABACO	0	0	0	0,00
PROGRAMADA	938	663	275	41,48
REALIZACIÓN DE ESPIROMETRÍA	0	1	-1	-100,00
RENOVACIÓN DE PRESCRIPCIÓN FARMACÉUTICA	15.695	14.404	1.291	8,96
RETINOGRAFÍA	2	6	-4	-66,67
SCREENING DE CANCRO COLORRECTAL	71	122	-51	-41,80
SEGUIMIENTO DE ANTICOAGULACIÓN	1.184	1.110	74	6,67
VALORACIÓN DE ESPIROMETRÍA	25	20	5	25,00
VALORACIÓN DE HISTORIA CLÍNICA	8	3	5	166,67
VALORACIÓN DE RETINOGRAFÍA	382	422	-40	-9,48
Total	83.049	77.560	5.489	7,08

2.2.- Actos médicos, segundo modo de atención

	Total 2018	Total 2017	Variación acum.	
			Variación ano	% variac.
AUSENTE	415	444	-29	-6,53
PRESENCIAL EN CENTRO	74.667	70.294	4.373	6,22
PRESENCIAL EN DOMICILIO	555	535	20	3,74
TELÉFONO	7.412	6.284	1.128	17,95
VÍA PÚBLICA	0	3	-3	-100,00
Total	83.049	77.560	5.489	7,08

2.3.- Citas reasignadas doutros profesionais

	Total 2018	Total 2017	Variación acum.	
			Variación ano	% variac.
CITAS REASIGNADAS	5.612	7.575	-1.963	-25,91

2.4.- Continuidade asistencial

2.4.1.- Teleconsultas

	Total 2018	Total 2017	Variación acum.	
			Variación ano	% variac.
ALERGOLOXÍA	3	1	2	200,00
ANESTESIOLOXÍA E REANIMACIÓN	0	2	-2	-100,00
CARDIOLOXÍA	61	53	8	15,09
CIRURXÍA XERAL E DIXESTIVA	3	2	1	50,00
DERMATOLOXÍA	231	168	63	37,50
DIXESTIVO	254	231	23	9,96
ENDOCRINOLOXÍA	235	220	15	6,82
MEDICINA INTERNA	51	49	2	4,08
NEFROLOXÍA	23	17	6	35,29
NEUMOLOXÍA	5	10	-5	-50,00
NEUROLOXÍA	10	13	-3	-23,08
OBSTETRICIA	1	0	1	0,00
OFTALMOLOXÍA	361	406	-45	-11,08
PEDIATRÍA	0	1	-1	-100,00
PSIQUIATRÍA	33	0	33	0,00
RADIODIAGNÓSTICO	40	10	30	300,00
REUMATOLOXÍA	9	5	4	80,00
XINECOLOXÍA	21	3	18	600,00
Total	1.341	1.191	150	12,59

2.5.- Derivaciones a Atención Especializada

	Total 2018	Total 2017	Variación acum.	
			Variación año	% variac.
ALG	140	165	-25	-15,15
ANR	79	104	-25	-24,04
CAR	201	182	19	10,44
CGD	449	464	-15	-3,23
DER	719	765	-46	-6,01
DIG	46	38	8	21,05
DME	1	0	1	0,00
END	77	60	17	28,33
GIN	266	361	-95	-26,32
HEM	66	50	16	32,00
MIR	125	115	10	8,70
MPR	6	0	6	0,00
NEF	3	0	3	0,00
NFL	8	8	0	0,00
NML	101	89	12	13,48
NRL	218	201	17	8,46
OBS	70	95	-25	-26,32
OFT	566	546	20	3,66
ONC	14	10	4	40,00
ORL	351	342	9	2,63
PED	81	88	-7	-7,95
PSQ	626	527	99	18,79
RAD	3.009	3.010	-1	-0,03
REH	263	256	7	2,73
REU	187	240	-53	-22,08
TRA	651	689	-38	-5,52
URO	224	234	-10	-4,27
Total	8.547	8.639	-92	-1,06

3.- Enfermaría

3.1.- Actos de enfermaría

	Total 2018	Total 2017	Variación acum.	
			Variación ano	% variac.
ACTIVIDADE GRUPAL	53	54	-1	-1,85
ADMINISTRACIÓN DE METOTREXATE	47	52	-5	-9,62
CIRURXÍA MENOR	2	1	1	100,00
CONSULTA DE REFERENTE DE PALIATIVOS	0	1	-1	-100,00
CONTROL DE GLICEMIA	1.687	2.315	-628	-27,13
DEMANDA	18.360	17.277	1.083	6,27
EDUCACIÓN PARA A SAÚDE	1	0	1	0,00
ELECTROCARDIOGRAMA (ECG)	807	1.005	-198	-19,70
MONITORIZACIÓN DE PRESIÓN ARTERIAL	2.924	4.137	-1.213	-29,32
PROGRAMA DE CRÓNICOS	0	1	-1	-100,00
PROGRAMA DO NENO SAN	1.424	1.456	-32	-2,20
PROGRAMA DO TABACO	0	1	-1	-100,00
PROGRAMA VACINACIÓN GRIPE	90	86	4	4,65
PROGRAMADA	4.749	4.239	510	12,03
REALIZACIÓN DE ESPIROMETRÍA	299	281	18	6,41
RETINOGRAFÍA	1.475	1.414	61	4,31
SCREENING DE CANCRO COLORRECTAL	71	130	-59	-45,38
SEGUIMIENTO DE ANTICOAGULACIÓN	6.661	6.585	76	1,15
TOMA DE MOSTRAS	10.301	10.352	-51	-0,49
TRIAXE EN ATENCIÓN PRIMARIA	1	0	1	0,00
VACINACIÓN GRIPE	2.949	2.886	63	2,18
VACINAS	816	1.456	-640	-43,96
VALORACIÓN DE HISTORIA CLÍNICA	0	1	-1	-100,00
Total	52.717	53.730	-1.013	-1,89

Nota: As retinografías nos centros de saúde de Narón e Fene inclúen rexistros do mesmo paciente en dúas axendas

3.2.- Actos de enfermaría, segundo modo de atención

	Total 2018	Total 2017	Variación acum.	
			Variación ano	% variac.
AUSENTE	0	1	-1	-100,00
PRESENCIAL EN CENTRO	49.444	50.462	-1.018	-2,02
PRESENCIAL EN DOMICILIO	1.766	1.759	7	0,40
TELÉFONO	1.507	1.504	3	0,20
VÍA PÚBLICA	0	4	-4	-100,00
Total	52.717	53.730	-1.013	-1,89

3.3.- Citas reasignadas doutros profesionais

	Total 2018	Total 2017	Variación acum.	
			Variación ano	% variac.
CITAS REASIGNADAS	2.103	2.292	-189	-8,25

3.4.- Citas Conecta 72

	Total 2018	Total 2017	Variación acum.	
			Variación año	% variac.
Conecta 72	1.055	978	77	7,87

3.5.- Actos matronas

	Total 2018	Total 2017	Variación acum.	
			Variación año	% variac.
CITOLOXÍA	0	3	-3	-100,00
DEMANDA	981	1.600	-619	-38,69
PREPARACIÓN O PARTO	414	458	-44	-9,61
PRIMEIRA CONSULTA DA EMBARAZADA	46	72	-26	-36,11
PROGRAMADA	2.010	1.589	421	26,49
VACINACIÓN GRIPE	2	0	2	0,00
Total	3.453	3.722	-269	-7,23

3.6.- Actos matrona, segundo modo de atención

	Total 2018	Total 2017	Variación acum.	
			Variación año	% variac.
PRESENCIAL EN CENTRO	3.037	3.162	-125	-3,95
PRESENCIAL EN DOMICILIO	0	1	-1	-100,00
TELÉFONO	416	559	-143	-25,58
Total	3.453	3.722	-269	-7,23

4.- Pediatría

4.1.- Actos pediatría

	Total 2018	Total 2017	Variación acum.	
			Variación año	% variac.
CIRURXÍA MENOR	1	0	1	0,00
DEMANDA	9.982	9.207	775	8,42
FOTODERMATOSCOPIA	1	0	1	0,00
PROGRAMA DO NENO SAN	1.406	1.439	-33	-2,29
PROGRAMADA	71	37	34	91,89
REALIZACIÓN DE ESPIROMETRÍA	0	0	0	0,00
RENOVACIÓN DE PRESCRIPCIÓN FARMACÉUTICA	526	430	96	22,33
Total	11.987	11.113	874	7,86

4.2.- Actos pediatría, segundo modo de atención

	Total 2018	Total 2017	Variación acum.	
			Variación año	% variac.
PRESENCIAL EN CENTRO	10.470	9.684	786	8,12
TELÉFONO	1.514	1.429	85	5,95
VÍA PÚBLICA	3	0	3	0,00
Total	11.987	11.113	874	7,86

5.- Odontoloxía

5.1.- Actos odontoloxía

	Total 2018	Total 2017	Variación acum.	
			Variación ano	% variac.
CIRURXÍA MENOR	172	225	-53	-23,56
DEMANDA	3.823	3.376	447	13,24
OBTURACIÓN	207	218	-11	-5,05
PRIMEIRA CONSULTA DA EMBARAZADA	31	46	-15	-32,61
PRIMEIRA CONSULTA DO NENO	130	142	-12	-8,45
PROGRAMADA	360	410	-50	-12,20
REVISIÓN DA EMBARAZADA	54	52	2	3,85
REVISIÓN DO NENO	1.264	1.196	68	5,69
SELADO	7	2	5	250,00
TARTRECTOMÍA	1	0	1	0,00
Total	6.049	5.667	382	6,74

5.2.- Actos odontoloxía, segundo modo de atención

	Total 2018	Total 2017	Variación acum.	
			Variación ano	% variac.
PRESENCIAL EN CENTRO	5.897	5.476	421	7,69
TELÉFONO	152	191	-39	-20,42
Total	6.049	5.667	382	6,74

6.- Hixiene bucodental

6.1.- Actos hixiene bucodental

	Total 2018	Total 2017	Variación acum.	
			Variación ano	% variac.
DEMANDA	899	618	281	45,47
EDUCACIÓN EN SAÚDE BUCODENTAL	316	413	-97	-23,49
SELADO	320	289	31	10,73
TARTRECTOMÍA	95	91	4	4,40
Total	1.630	1.411	219	15,52

6.2.- Actos hixiene bucodental, segundo modo de atención

	Total 2018	Total 2017	Variación acum.	
			Variación ano	% variac.
PRESENCIAL EN CENTRO	1.571	1.353	218	16,11
TELÉFONO	59	58	1	1,72
Total	1.630	1.411	219	15,52

7.- Farmacia

7.1.- Actos farmacia

	Total 2018	Total 2017	Variación acum.	
			Variación año	% variac.
DEMANDA	6.440	5.943	497	8,36
PROGRAMA DE CRÓNICOS	4	0	4	0,00
PROGRAMADA	512	485	27	5,57
Total	6.956	6.428	528	8,21

7.2.- Actos farmacia, segundo modo de atención

	Total 2018	Total 2017	Variación acum.	
			Variación año	% variac.
AUSENTE	382	0	382	0,00
PRESENCIAL EN CENTRO	6.330	6.217	113	1,82
TELEFONO	244	211	33	15,64
Total	6.956	6.428	528	8,21

8.- Trabajo social

8.1.- Actos trabajo social

	Total 2018	Total 2017	Variación acum.	
			Variación año	% variac.
ACTIVIDADE GRUPAL	5	9	-4	-44,44
DEMANDA	1.174	1151	23	2,00
INTERVENCIÓN INDIRECTA	77	67	10	14,93
PROGRAMADA	62	64	-2	-3,13
Total	1.318	1.291	27	2,09

8.2.- Actos trabajo social, segundo modo de atención

	Total 2018	Total 2017	Variación acum.	
			Variación año	% variac.
AUSENTE	77	67	10	14,93
PRESENCIAL EN CENTRO	993	1015	-22	-2,17
PRESENCIAL EN DOMICILIO	78	66	12	18,18
TELÉFONO	170	143	27	18,88
Total	1.318	1.291	27	2,09

9.- Modo de cita

	Total 2018	Total 2017	Variación acum.	
			Variación ano	% variac.
Cita Internet	16.042	13.622	2.420	17,77
Conecta 72	1.121	1.055	66	6,26
Consulta	8.780	9.488	-708	-7,46
Contact Center	505	359	146	40,67
IVR	1.278	918	360	39,22
Mostrador	98.979	101.629	-2.650	-2,61
Screening CR	125	228	-103	-45,18
Teléfono	40.329	33.623	6.706	19,94
Total	167.159	160.922	6.237	3,88

MEDICINA DE FAMILIA

INDICADORES

Frecuentación	6,56
Consultas / profesionais/ día	33,49
C. enfermidade / profesionais / día	26,02
Demanda maiores de 65 años	40,93%

PEDIATRÍA

INDICADORES

Frecuentación	7,91
Consultas / profesionais/ día	24,17
C. enfermidade / profesionais / día	20,13

ODONTOLOXÍA EN AP

INDICADORES

Frecuentación	0,25
Consultas / día	24,39
Consultas / profesionais / día	24,39

EOXI FERROL. Actividade Centros de Saúde

MOECHE

Concello de Moeche

RECURSOS HUMANOS

ATS/DUE:	1
Médicos:	1
Pediatras: (*)	1
PSX:	1

(*) As consultas de pediatría lévanse a cabo diariamente no C.S. de San Sadurniño e no C.S. de Moeche

San Sadurniño: 5 días / semana Horario: 8.00 h - 15.00 h (luns e venres)
8.00 h - 12.00 h (martes, mércores e xoves)

Moeche: 1 día / semana Horario: 12.30 h - 15.00 h (xoves)

ACTIVIDADE ASISTENCIAL

1.- Tarxetas sanitarias por idade

Grupo de Idade	Decembro 2018	Decembro 2017	Variación Decembro	% variac.
15-64	600	597	3	0,50
>=65	435	435	0	0,00
Total	1.035	1.032	3	0,29

2.- Médico de familia

2.1.- Actos médicos

	Total 2018	Total 2017	Variación acum.	
			Variación ano	% variac.
CIRURXÍA MENOR	3	0	3	0,00
DEMANDA	5.147	5.244	-97	-1,85
PROGRAMADA	15	12	3	25,00
RENOVACIÓN DE PRESCRIPCIÓN FARMACÉUTICA	2.655	3.157	-502	-15,90
SCREENING DE CANCRO COLORRECTAL	3	8	-5	-62,50
SEGUIMIENTO DE ANTICOAGULACIÓN	108	0	108	0,00
VALORACIÓN DE HISTORIA CLÍNICA	0	9	-9	-100,00
Total	7.931	8.430	-499	-5,92

2.2.- Actos médicos, segundo modo de atención

	Total 2018	Total 2017	Variación acum.	
			Variación ano	% variac.
AUSENTE	0	9	-9	-100,00
PRESENCIAL EN CENTRO	7.248	7.957	-709	-8,91
PRESENCIAL EN DOMICILIO	131	164	-33	-20,12
TELÉFONO	551	296	255	86,15
VÍA PÚBLICA	1	4	-3	-75,00
Total	7.931	8.430	-499	-5,92

2.3.- Citas reasignadas doutros profesionais

	Total 2018	Total 2017	Variación acum.	
			Variación ano	% variac.
CITAS REASIGNADAS	0	0	0	0,00

2.4.- Continuidade asistencial

2.4.1.- Teleconsultas

	Total 2018	Total 2017	Variación acum.	
			Variación ano	% variac.
ALERGOLOXÍA	1	0	1	0,00
ANESTESIOLOXÍA E REANIMACIÓN	1	0	1	0,00
CARDIOLOXÍA	6	7	-1	-14,29
CIRURXÍA XERAL E DIXESTIVA	1	2	-1	-50,00
DERMATOLOXÍA	11	2	9	450,00
DIXESTIVO	9	13	-4	-30,77
ENDOCRINOLOXÍA	17	14	3	21,43
MEDICINA INTERNA	7	12	-5	-41,67
NEFROLOXÍA	2	6	-4	-66,67
NEUMOLOXÍA	2	2	0	0,00
NEUROLOXÍA	2	4	-2	-50,00
OFTALMOLOXÍA	39	6	33	550,00
PEDIATRÍA	1	0	1	0,00
RADIODIAGNÓSTICO	0	0	0	0,00
REUMATOLOXÍA	5	1	4	400,00
XINECOLOXÍA	0	0	0	0,00
Total	104	69	35	50,72

2.5.- Derivacións a Atención Especializada

	Total 2018	Total 2017	Variación acum.	
			Variación ano	% variac.
ALG	12	13	-1	-7,69
ANR	1	1	0	0,00
CAR	13	19	-6	-31,58
CGD	30	35	-5	-14,29
DER	35	53	-18	-33,96
DIG	3	2	1	50,00
END	8	8	0	0,00
GIN	23	17	6	35,29
HEM	2	2	0	0,00
MIR	3	6	-3	-50,00
NFL	2	0	2	0,00
NML	16	9	7	77,78
NRL	14	15	-1	-6,67
OBS	0	1	-1	-100,00
OFT	43	62	-19	-30,65
ONC	0	1	-1	-100,00
ORL	27	14	13	92,86
PED	0	0	0	0,00
PSQ	30	34	-4	-11,76
RAD	141	176	-35	-19,89
REH	23	27	-4	-14,81
REU	14	27	-13	-48,15
TRA	48	40	8	20,00
URO	11	17	-6	-35,29
Total	499	579	-80	-13,82

3.- Enfermería

3.1.- Actos de enfermería

	Total 2018	Total 2017	Variación acum.	
			Variación ano	% variac.
CIRURXÍA MENOR	3	0	3	0,00
CONTROL DE GLICEMIA	81	131	-50	-38,17
DEMANDA	1.661	1.422	239	16,81
EDUCACIÓN PARA A SAÚDE	1	0	1	0,00
ELECTROCARDIOGRAMA (ECG)	70	72	-2	-2,78
MONITORIZACIÓN DE PRESIÓN ARTERIAL	3	6	-3	-50,00
PROGRAMA DO NENO SAN	78	68	10	14,71
PROGRAMA VACINACIÓN GRIPE	49	73	-24	-32,88
PROGRAMADA	1.038	1.321	-283	-21,42
SCREENING DE CANCRO COLORRECTAL	3	10	-7	-70,00
SEGUIMIENTO DE ANTICOAGULACIÓN	890	906	-16	-1,77
TOMA DE MOSTRAS	1.131	1.193	-62	-5,20
VACINACIÓN GRIPE	395	367	28	7,63
VACINAS	88	55	33	60,00
VALORACIÓN DE HISTORIA CLÍNICA	0	1	-1	-100,00
Total	5.491	5.625	-134	-2,38

3.2.- Actos de enfermería, segundo modo de atención

	Total 2018	Total 2017	Variación acum.	
			Variación ano	% variac.
AUSENTE	0	1	-1	-100,00
PRESENCIAL EN CENTRO	4.937	5.003	-66	-1,32
PRESENCIAL EN DOMICILIO	324	425	-101	-23,76
TELÉFONO	229	192	37	19,27
VÍA PÚBLICA	1	4	-3	-75,00
Total	5.491	5.625	-134	-2,38

3.3.- Citas reasignadas doutros profesionais

	Total 2018	Total 2017	Variación acum.	
			Variación ano	% variac.
CITAS REASIGNADAS	0	0	0	0,00

3.4.- Citas Conecta 72

	Total 2018	Total 2017	Variación acum.	
			Variación ano	% variac.
Conecta 72	98	80	18	22,50

4.- Pediatría

4.1.- Actos pediatría

	Total 2018	Total 2017	Variación acum.	
			Variación ano	% variac.
DEMANDA	162	134	28	20,90
PROGRAMA DO NENO SAN	78	69	9	13,04
PROGRAMADA	3	0	3	0,00
Total	243	203	40	19,70

4.2.- Actos pediatría, segundo modo de atención

	Total 2018	Total 2017	Variación acum.	
			Variación ano	% variac.
PRESENCIAL EN CENTRO	216	190	26	13,68
TELÉFONO	27	13	14	107,69
Total	243	203	40	19,70

5.- Modo de cita

	Total 2018	Total 2017	Variación acum.	
			Variación ano	% variac.
Cita Internet	397	330	67	20,30
Conecta 72	98	80	18	22,50
Consulta	151	89	62	69,66
Contact Center	30	30	0	0,00
IVR	50	68	-18	-26,47
Mostrador	10.184	11.896	-1.712	-14,39
Screening CR	4	10	-6	-60,00
Teléfono	2.751	1.755	996	56,75
Total	13.665	14.258	-593	-4,16

MEDICINA DE FAMILIA

INDICADORES

Frecuentación	7,66
Consultas / profesionais/ día	31,98
C. enfermidade / profesionais / día	20,75
Demanda maiores de 65 años	54,98%

PEDIATRÍA

INDICADORES

Frecuentación	3,20
Consultas / profesionais/ día	5,06
C. enfermidade / profesionais / día	3,38

EOXI FERROL. Actividade Centros de Saúde

MONFERO

Concello de Monfero

RECURSOS HUMANOS

ATS/DUE:	1
Médicos:	2
Pediatras: (*)	1
PSX:	1

(*) As consultas de pediatría lévanse a cabo diariamente no C.S. de Pontedeume e C.S. de Monfero

Pontedeume: 4 días / semana Horario: 14.00 h-21.00 h (luns, martes, mércores e xoves)

Monfero: 1 día / semana Horario: 8.00 h-15.00 h (venres)

ACTIVIDADE ASISTENCIAL

1.- Tarxetas sanitarias por idade

Grupo de Idade	Decembro 2018	Decembro 2017	Variación Decembro	% variac.
00-14	76	85	-9	-10,59
15-64	989	999	-10	-1,00
>=65	619	650	-31	-4,77
Total	1.684	1.734	-50	-2,88

2.- Médico de familia

2.1.- Actos médicos

	Total 2018	Total 2017	Variación acum.	
			Variación ano	% variac.
DEMANDA	10.576	9.853	723	7,34
PROGRAMA DE CRÓNICOS	11	6	5	83,33
PROGRAMADA	94	58	36	62,07
RENOVACIÓN DE PRESCRICIÓN FARMACÉUTICA	2.075	1.945	130	6,68
RETINOGRAFÍA	1	0	1	0,00
SCREENING DE CANCRO COLORRECTAL	11	20	-9	-45,00
SEGUIMIENTO DE ANTICOAGULACIÓN	2	2	0	0,00
VALORACIÓN DE HISTORIA CLÍNICA	229	86	143	166,28
VALORACIÓN DE RETINOGRAFÍA	13	1	12	1.200,00
Total	13.012	11.971	1.041	8,70

2.2.- Actos médicos, segundo modo de atención

	Total 2018	Total 2017	Variación acum.	
			Variación ano	% variac.
AUSENTE	242	87	155	178,16
PRESENCIAL EN CENTRO	11.830	11.292	538	4,76
PRESENCIAL EN DOMICILIO	161	116	45	38,79
TELÉFONO	779	473	306	64,69
VÍA PÚBLICA	0	3	-3	-100,00
Total	13.012	11.971	1.041	8,70

2.3.- Citas reasignadas doutros profesionais

	Total 2018	Total 2017	Variación acum.	
			Variación ano	% variac.
CITAS REASIGNADAS	1.379	2.201	-822	-37,35

2.4.- Continuidade asistencial

2.4.1.- Teleconsultas

	Total 2018	Total 2017	Variación acum.	
			Variación ano	% variac.
ALERGOLOXÍA	2	0	2	0,00
ANESTESIOLOXÍA E REANIMACIÓN	3	1	2	200,00
CARDIOLOXÍA	10	12	-2	-16,67
DERMATOLOXÍA	58	45	13	28,89
DIXESTIVO	33	32	1	3,13
ENDOCRINOLOXÍA	33	33	0	0,00
MEDICINA INTERNA	18	9	9	100,00
NEFROLOXÍA	13	9	4	44,44
NEUMOLOXÍA	5	2	3	150,00
NEUROLOXÍA	4	3	1	33,33
OFTALMOLOXÍA	62	29	33	113,79
PSIQUIATRÍA	2	0	2	0,00
RADIODIAGNÓSTICO	1	0	1	0,00
REUMATOLOXÍA	6	2	4	200,00
XINECOLOXÍA	6	0	6	0,00
Total	256	177	79	44,63

2.5.- Derivaciones a Atención Especializada

	Total 2018	Total 2017	Variación acum.	
			Variación ano	% variac.
ALG	20	13	7	53,85
ANR	4	3	1	33,33
CAR	24	28	-4	-14,29
CGD	53	37	16	43,24
DER	97	85	12	14,12
DIG	10	7	3	42,86
END	8	9	-1	-11,11
GIN	23	27	-4	-14,81
HEM	4	8	-4	-50,00
MIR	8	5	3	60,00
NFL	9	2	7	350,00
NML	34	18	16	88,89
NRL	34	36	-2	-5,56
OFT	73	106	-33	-31,13
ONC	1	1	0	0,00
ORL	44	36	8	22,22
PED	8	3	5	166,67
PSQ	23	32	-9	-28,13
RAD	523	444	79	17,79
REH	124	114	10	8,77
REU	23	26	-3	-11,54
TRA	106	110	-4	-3,64
URO	30	37	-7	-18,92
Total	1.283	1.187	96	8,09

3.- Enfermaría

3.1.- Actos de enfermaría

	Total 2018	Total 2017	Variación acum.	
			Variación ano	% variac.
CONTROL DE GLICEMIA	2	0	2	0,00
DEMANDA	1.004	1.470	-466	-31,70
ELECTROCARDIOGRAMA (ECG)	79	150	-71	-47,33
MONITORIZACIÓN DE PRESIÓN ARTERIAL	5	0	5	0,00
PROGRAMA DO NENO SAN	62	78	-16	-20,51
PROGRAMA VACINACIÓN GRIPE	0	0	0	0,00
PROGRAMADA	962	722	240	33,24
SCREENING DE CANCRO COLORRECTAL	11	13	-2	-15,38
SEGUIMIENTO DE ANTICOAGULACIÓN	1.006	1.100	-94	-8,55
TOMA DE MOSTRAS	1.625	1.656	-31	-1,87
VACINACIÓN GRIPE	485	490	-5	-1,02
VACINAS	131	131	0	0,00
Total	5.372	5.810	-438	-7,54

3.2.- Actos de enfermaría, segundo modo de atención

	Total 2018	Total 2017	Variación acum.	
			Variación ano	% variac.
PRESENCIAL EN CENTRO	4.924	5.390	-466	-8,65
PRESENCIAL EN DOMICILIO	309	265	44	16,60
TELÉFONO	139	152	-13	-8,55
VÍA PÚBLICA	0	3	-3	-100,00
Total	5.372	5.810	-438	-7,54

3.3.- Citas reasignadas doutros profesionais

	Total 2018	Total 2017	Variación acum.	
			Variación ano	% variac.
CITAS REASIGNADAS	0	0	0	0,00

3.4.- Citas Conecta 72

	Total 2018	Total 2017	Variación acum.	
			Variación ano	% variac.
Conecta 72	133	138	-5	-3,62

4.- Pediatría

4.1.- Actos pediatría

	Total 2018	Total 2017	Variación acum.	
			Variación año	% variac.
DEMANDA	231	170	61	35,88
PROGRAMA DO NENO SAN	64	79	-15	-18,99
PROGRAMADA	3	0	3	0,00
RENOVACIÓN DE PRESCRIPCIÓN FARMACÉUTICA	2	3	-1	-33,33
Total	300	252	48	19,05

4.2.- Actos pediatría, segundo modo de atención

	Total 2018	Total 2017	Variación acum.	
			Variación año	% variac.
PRESENCIAL EN CENTRO	286	246	40	16,26
TELÉFONO	14	6	8	133,33
Total	300	252	48	19,05

5.- Modo de cita

	Total 2018	Total 2017	Variación acum.	
			Variación año	% variac.
Cita Internet	677	484	193	39,88
Conecta 72	133	138	-5	-3,62
Consulta	320	172	148	86,05
Contact Center	73	57	16	28,07
IVR	85	87	-2	-2,30
Mostrador	13.222	13.040	182	1,40
Screening CR	22	18	4	22,22
Teléfono	4.152	4.037	115	2,85
Total	18.684	18.033	651	3,61

MEDICINA DE FAMILIA

INDICADORES

Frecuentación	8,09
Consultas / profesionales/ día	26,23
C. enfermedad / profesionales / día	21,32
Demanda maiores de 65 años	47,14%

PEDIATRÍA

INDICADORES

Frecuentación	3,95
Consultas / profesionales/ día	6,00
C. enfermedad / profesionales / día	4,62

EOXI FERROL. Actividade Centros de Saúde

MUGARDOS

Concello de Mugardos

RECURSOS HUMANOS

ATS/DUE:	5
Matronas:	1
Médicos:	4
Pediatras: (*)	1
PSX:	2

(*) As consultas de pediatría lévanse a cabo diariamente no C.S. de Ares e no C.S. de Mugardos

Ares: 5 días / semana Horario: 11.45 h-15.00 h

Mugardos: 5 días / semana Horario: 08.00 h-11.00 h

ACTIVIDADE ASISTENCIAL

1.- Tarxetas sanitarias por idade

Grupo de idade	Decembro 2018	Decembro 2017	Variación Decembro	% variac.
00-14	407	425	-18	-4,24
15-64	2.562	2.648	-86	-3,25
>=65	1.272	1.304	-32	-2,45
Total	4.241	4.377	-136	-3,11

2.- Médico de familia

2.1.- Actos médicos

	Total 2018	Total 2017	Variación acum.	
			Variación ano	% variac.
CIRURXÍA MENOR	16	12	4	33,33
DEMANDA	21.156	20.610	546	2,65
FOTODERMATOSCOPIA	9	1	8	800,00
MONITORIZACIÓN DE PRESIÓN ARTERIAL	1	0	1	0,00
PROGRAMA DE CRÓNICOS	0	6	-6	-100,00
PROGRAMADA	241	349	-108	-30,95
RENOVACIÓN DE PRESCRIPCIÓN FARMACÉUTICA	3.012	3.230	-218	-6,75
RETINOGRAFÍA	14	20	-6	-30,00
SCREENING DE CANCRO COLORRECTAL	18	45	-27	-60,00
SEGUIMIENTO DE ANTICOAGULACIÓN	353	0	353	0,00
VALORACIÓN DE ESPIROMETRÍA	0	0	0	0,00
VALORACIÓN DE HISTORIA CLÍNICA	4	21	-17	-80,95
VALORACIÓN DE RETINOGRAFÍA	55	92	-37	-40,22
Total	24.879	24.386	493	2,02

2.2.- Actos médicos, segundo modo de atención

	Total 2018	Total 2017	Variación acum.	
			Variación ano	% variac.
AUSENTE	59	112	-53	-47,32
PRESENCIAL EN CENTRO	22.595	22.200	395	1,78
PRESENCIAL EN DOMICILIO	214	223	-9	-4,04
TELÉFONO	2.010	1.849	161	8,71
VÍA PÚBLICA	1	2	-1	-50,00
Total	24.879	24.386	493	2,02

2.3.- Citas reasignadas doutros profesionais

	Total 2018	Total 2017	Variación acum.	
			Variación ano	% variac.
CITAS REASIGNADAS	2.330	2.366	-36	-1,52

2.4.- Continuidade asistencial

2.4.1.- Teleconsultas

	Total 2018	Total 2017	Variación acum.	
			Variación ano	% variac.
ALERGOLOXÍA	1	0	1	0,00
CARDIOLOXÍA	13	10	3	30,00
CIRURXÍA XERAL E DIXESTIVA	0	1	-1	-100,00
DERMATOLOXÍA	25	38	-13	-34,21
DIXESTIVO	46	40	6	15,00
ENDOCRINOLOXÍA	46	52	-6	-11,54
MEDICINA INTERNA	3	5	-2	-40,00
NEFROLOXÍA	11	6	5	83,33
NEUMOLOXÍA	0	1	-1	-100,00
NEUROLOXÍA	2	1	1	100,00
OFTALMOLOXÍA	83	85	-2	-2,35
PSIQUIATRÍA	12	0	12	0,00
RADIODIAGNÓSTICO	0	2	-2	-100,00
REUMATOLOXÍA	2	3	-1	-33,33
XINECOLOXÍA	0	1	-1	-100,00
Total	244	245	-1	-0,41

2.5.- Derivacións a Atención Especializada

	Total 2018	Total 2017	Variación acum.	
			Variación ano	% variac.
ALG	44	35	9	25,71
ANR	11	36	-25	-69,44
CAR	49	34	15	44,12
CGD	122	120	2	1,67
DER	115	170	-55	-32,35
DIG	2	2	0	0,00
END	9	14	-5	-35,71
GIN	74	86	-12	-13,95
HEM	11	6	5	83,33
MIR	19	23	-4	-17,39
NFL	3	2	1	50,00
NML	20	24	-4	-16,67
NRL	39	55	-16	-29,09
OBS	21	25	-4	-16,00
OFT	158	149	9	6,04
ONC	5	6	-1	-16,67
ORL	81	81	0	0,00
PED	26	18	8	44,44
PSQ	200	198	2	1,01
RAD	635	775	-140	-18,06
REH	30	35	-5	-14,29
REU	52	49	3	6,12
TRA	177	176	1	0,57
URO	37	37	0	0,00
Total	1.940	2.156	-216	-10,02

3.- Enfermería

3.1.- Actos de enfermería

	Total 2018	Total 2017	Variación acum.	
			Variación año	% variac.
ACTIVIDADE GRUPAL	0	1	-1	-100,00
CIRURXÍA MENOR	0	1	-1	-100,00
CONTROL DE GLICEMIA	145	3	142	4.733,33
DEMANDA	1.642	1.682	-40	-2,38
ELECTROCARDIOGRAMA (ECG)	135	131	4	3,05
MONITORIZACIÓN DE PRESIÓN ARTERIAL	604	31	573	1.848,39
PROGRAMA DO NENO SAN	358	420	-62	-14,76
PROGRAMA VACINACIÓN GRIPE	20	65	-45	-69,23
PROGRAMADA	7.820	8.753	-933	-10,66
REALIZACIÓN DE ESPIROMETRÍA	34	36	-2	-5,56
SCREENING DE CANCRO COLORRECTAL	18	40	-22	-55,00
SEGUIMIENTO DE ANTICOAGULACIÓN	2.528	2.555	-27	-1,06
TOMA DE MOSTRAS	5.834	5.905	-71	-1,20
VACINACIÓN GRIPE	801	947	-146	-15,42
VACINAS	100	142	-42	-29,58
VALORACIÓN DE HISTORIA CLÍNICA	2	0	2	0,00
Total	20.041	20.712	-671	-3,24

3.2.- Actos de enfermería, segundo modo de atención

	Total 2018	Total 2017	Variación acum.	
			Variación año	% variac.
AUSENTE	2	0	2	0,00
PRESENCIAL EN CENTRO	18.648	19.289	-641	-3,32
PRESENCIAL EN DOMICILIO	969	1.032	-63	-6,10
TELEFONO	421	390	31	7,95
VIA PÚBLICA	1	1	0	0,00
Total	20.041	20.712	-671	-3,24

3.3.- Citas reasignadas doutros profesionais

	Total 2018	Total 2017	Variación acum.	
			Variación año	% variac.
CITAS REASIGNADAS	0	0	0	0,00

3.4.- Citas Conecta 72

	Total 2018	Total 2017	Variación acum.	
			Variación año	% variac.
Conecta 72	294	276	18	6,52

3.5.- Actos matronas

	Total 2018	Total 2017	Variación acum.	
			Variación ano	% variac.
CITOLOXÍA	9	19	-10	-52,63
DEMANDA	1.023	1.212	-189	-15,59
PREPARACIÓN O PARTO	0	3	-3	-100,00
PRIMEIRA CONSULTA DA EMBARAZADA	2	10	-8	-80,00
PROGRAMADA	0	2	-2	-100,00
VACINACIÓN GRIPE	4	0	4	0,00
Total	1.038	1.246	-208	-16,69

3.6.- Actos matrona, segundo modo de atención

	Total 2018	Total 2017	Variación acum.	
			Variación ano	% variac.
PRESENCIAL EN CENTRO	866	1.074	-208	-19,37
TELÉFONO	172	172	0	0,00
Total	1.038	1.246	-208	-16,69

4.- Pediatría

4.1.- Actos pediatría

	Total 2018	Total 2017	Variación acum.	
			Variación ano	% variac.
DEMANDA	2.266	2.072	194	9,36
PROGRAMA DO NENO SAN	355	423	-68	-16,08
PROGRAMADA	125	95	30	31,58
RENOVACIÓN DE PRESCRICIÓN FARMACÉUTICA	23	28	-5	-17,86
Total	2.769	2.618	151	5,77

4.2.- Actos pediatría, segundo modo de atención

	Total 2018	Total 2017	Variación acum.	
			Variación ano	% variac.
PRESENCIAL EN CENTRO	2.427	2.297	130	5,66
TELÉFONO	342	321	21	6,54
Total	2.769	2.618	151	5,77

5.- Modo de cita

	Total 2018	Total 2017	Variación acum.	
			Variación ano	% variac.
Cita Internet	5.759	5.119	640	12,50
Conecta 72	294	276	18	6,52
Consulta	9.654	8.985	669	7,45
Contact Center	182	177	5	2,82
IVR	483	432	51	11,81
Mostrador	30.587	30.925	-338	-1,09
Screening CR	32	64	-32	-50,00
Teléfono	1.736	2.984	-1.248	-41,82
Total	48.727	48.962	-235	-0,48

MEDICINA DE FAMILIA

INDICADORES

Frecuentación	6,49
Consultas / profesionales/ día	25,08
C. enfermedad / profesionales / día	21,33
Demanda maiores de 65 años	42,44%

PEDIATRÍA

INDICADORES

Frecuentación	6,80
Consultas / profesionales/ día	11,17
C. enfermedad / profesionales / día	9,14

EOXI FERROL. Actividade Centros de Saúde

NARÓN

Concello de Narón

RECURSOS HUMANOS

ATS/DUE:	24
Aux. administrativos:	2
Celadores:	5
Farmacéuticos*:	2
Fisioterapeutas:	3
Hixienistas dentais:	2
Matronas:	2
Médicos:	23
MIR:	0
Odontólogos:	2
Pediatras:	5
PSX:	9
TCAE:	1
Trab. sociais:	1

* os martes, mércores, xoves e venres

ACTIVIDADE ASISTENCIAL

1.- Tarxetas sanitarias por idade

Grupo de Idade	Decembro 2018	Decembro 2017	Variación Decembro	% variac.
00-14	4.549	4.597	-48	-1,04
15-64	22.871	22.844	27	0,12
>=65	7.689	7.631	58	0,76
Total	35.109	35.072	37	0,11

2.- Médico de familia

2.1.- Actos médicos

	Total 2018	Total 2017	Variación acum.	
			Variación ano	% variac.
CIRURXÍA MENOR	369	467	-98	-20,99
CITOLOXÍA	0	2	-2	-100,00
CONSULTA DE REFERENTE DE PALIATIVOS	1	0	1	0,00
DEMANDA	168.041	164.849	3.192	1,94
ECOGRAFÍA	252	258	-6	-2,33
FOTODERMATOSCOPIA	40	16	24	150,00
MONITORIZACIÓN DE PRESIÓN ARTERIAL	2	0	2	0,00
PROGRAMA DA MULLER	371	402	-31	-7,71
PROGRAMA DE CRÓNICOS	9	5	4	80,00
PROGRAMA DO TABACO	17	16	1	6,25
PROGRAMADA	889	914	-25	-2,74
RENOVACIÓN DE PRESCRIPCIÓN FARMACÉUTICA	7.739	6.753	986	14,60
RETINOGRAFÍA	4	9	-5	-55,56
SCREENING DE CANCRO COLORRECTAL	193	121	72	59,50
SEGUIMIENTO DE ANTICOAGULACIÓN	481	1	480	48.000,00
VALORACIÓN DE ESPIROMETRÍA	60	23	37	160,87
VALORACIÓN DE HISTORIA CLÍNICA	2.396	943	1.453	154,08
VALORACIÓN DE RETINOGRAFÍA	368	107	261	243,93
Total	181.232	174.886	6.346	3,63

2.2.- Actos médicos, segundo modo de atención

	Total 2018	Total 2017	Variación acum.	
			Variación ano	% variac.
AUSENTE	2.774	1.054	1.720	163,19
PRESENCIAL EN CENTRO	144.713	143.688	1.025	0,71
PRESENCIAL EN DOMICILIO	1.467	1.468	-1	-0,07
TELÉFONO	32.275	28.670	3.605	12,57
VÍA PÚBLICA	3	6	-3	-50,00
Total	181.232	174.886	6.346	3,63

2.3.- Citas reasignadas doutros profesionais

	Total 2018	Total 2017	Variación acum.	
			Variación ano	% variac.
CITAS REASIGNADAS	9.379	10.758	-1.379	-12,82

2.4.- Continuidade asistencial

2.4.1.- Teleconsultas

	Total 2018	Total 2017	Variación acum.	
			Variación ano	% variac.
ALERGOLOXÍA	15	10	5	50,00
ANESTESIOLOXÍA E REANIMACIÓN	8	6	2	33,33
CARDIOLOXÍA	172	145	27	18,62
CIRURXÍA XERAL E DIXESTIVA	9	14	-5	-35,71
DERMATOLOXÍA	478	372	106	28,49
DIXESTIVO	672	617	55	8,91
ENDOCRINOLOXÍA	524	364	160	43,96
HOSPITALIZACIÓN A DOMICILIO	3	1	2	200,00
MEDICINA INTERNA	74	58	16	27,59
NEFROLOXÍA	81	51	30	58,82
NEUMOLOXÍA	14	25	-11	-44,00
NEUROLOXÍA	31	19	12	63,16
OBSTETRICIA	2	1	1	100,00
OFTALMOLOXÍA	703	597	106	17,76
PEDIATRÍA	3	0	3	0,00
PSIQUIATRÍA	80	0	80	0,00
RADIODIAGNÓSTICO	121	23	98	426,09
REUMATOLOXÍA	23	42	-19	-45,24
XINECOLOXÍA	21	3	18	600,00
Total	3.034	2.348	686	29,22

2.5.- Derivacions a Atenci3n Especializada

	Total 2018	Total 2017	Variaci3n acum.	
			Variaci3n ano	% variac.
ALG	422	390	32	8,21
ANR	303	323	-20	-6,19
CAR	492	534	-42	-7,87
CGD	1.269	1.158	111	9,59
DER	1.596	1.411	185	13,11
DIG	89	81	8	9,88
DME	0	1	-1	-100,00
END	214	207	7	3,38
GIN	933	778	155	19,92
HEM	137	157	-20	-12,74
MIR	258	231	27	11,69
MPR	9	9	0	0,00
NEF	1	1	0	0,00
NFL	198	155	43	27,74
NML	296	282	14	4,96
NRL	575	489	86	17,59
OBS	258	334	-76	-22,75
OFT	1.143	1.218	-75	-6,16
ONC	53	36	17	47,22
ORL	1.011	930	81	8,71
PED	272	188	84	44,68
PSQ	1.639	1.417	222	15,67
RAD	8.732	8.997	-265	-2,95
REH	719	606	113	18,65
REU	554	549	5	0,91
TRA	1.794	1.769	25	1,41
URO	499	496	3	0,60
Total	23.466	22.747	719	3,16

3.- Enfermaría

3.1.- Actos de enfermaría

	Total 2018	Total 2017	Variación acum.	
			Variación ano	% variac.
ACTIVIDADE GRUPAL	1	0	1	0,00
CIRURXÍA MENOR	9	3	6	200,00
CONTROL DE GLICEMIA	53	13	40	307,69
DEMANDA	19.040	20.183	-1.143	-5,66
DOPPLER	9	0	9	0,00
EDUCACIÓN PARA A SAÚDE	16	0	16	0,00
ELECTROCARDIOGRAMA (ECG)	1.945	1.928	17	0,88
MONITORIZACIÓN DE PRESIÓN ARTERIAL	142	134	8	5,97
PREVENCIÓN E SEGUIMENTO DO PÉ DIABÉTICO	13	0	13	0,00
PROGRAMA DE CRÓNICOS	63	22	41	186,36
PROGRAMA DO NENO SAN	4.609	4.690	-81	-1,73
PROGRAMA DO TABACO	0	1	-1	-100,00
PROGRAMA VACINACIÓN GRIPE	32	64	-32	-50,00
PROGRAMADA	28.017	29.409	-1.392	-4,73
REALIZACIÓN DE ESPIROMETRÍA	792	790	2	0,25
RETINOGRAFÍA	1.768	1.697	71	4,18
SCREENING DE CANCRO COLORRECTAL	196	125	71	56,80
SEGUIMENTO DE ANTICOAGULACIÓN	12.575	12.387	188	1,52
TOMA DE MOSTRAS	24.988	24.714	274	1,11
VACINACIÓN GRIPE	5.518	5.534	-16	-0,29
VACINAS	1.360	1.841	-481	-26,13
VALORACIÓN DE HISTORIA CLÍNICA	466	380	86	22,63
Total	101.612	103.915	-2.303	-2,22

Nota: As retinografías nos centros de saúde de Narón e Fene inclúen rexistros do mesmo paciente en dúas axendas

3.2.- Actos de enfermaría, segundo modo de atención

	Total 2018	Total 2017	Variación acum.	
			Variación ano	% variac.
AUSENTE	466	380	86	22,63
PRESENCIAL EN CENTRO	92.834	96.244	-3.410	-3,54
PRESENCIAL EN DOMICILIO	4.770	3.858	912	23,64
TELÉFONO	3.537	3.429	108	3,15
VÍA PÚBLICA	5	4	1	25,00
Total	101.612	103.915	-2.303	-2,22

3.3.- Citas reasignadas doutros profesionais

	Total 2018	Total 2017	Variación acum.	
			Variación ano	% variac.
CITAS REASIGNADAS	2.550	3.073	-523	-17,02

3.4.- Citas Conecta 72

	Total 2018	Total 2017	Variación acum.	
			Variación ano	% variac.
Conecta 72	2.432	2369	63	2,66

3.5.- Actos matronas

	Total 2018	Total 2017	Variación acum.	
			Variación ano	% variac.
ABORDAXE DE DISFUNCIÓNS DE SOLO PELVIANO	1	0	1	0,00
ACTIVIDADE GRUPAL	538	521	-521	-100,00
CITOLOXÍA	704	681	23	3,38
DEMANDA	2.767	2.839	-72	-2,54
PREPARACIÓN O PARTO	688	739	-51	-6,90
PRIMEIRA CONSULTA DA EMBARAZADA	260	316	-56	-17,72
PROGRAMA DA MULLER	0	2	-2	-100,00
PROGRAMADA	2.596	2.844	-248	-8,72
VACINACIÓN GRIPE	10	0	10	0,00
Total	7.564	7.942	-916	-4,76

3.6.- Actos matrona, segundo modo de atención

	Total 2018	Total 2017	Variación acum.	
			Variación ano	% variac.
PRESENCIAL EN CENTRO	6.710	7.042	-332	-4,71
TELÉFONO	854	900	-46	-5,11
Total	7.564	7.942	-378	-4,76

4.- Pediatría

4.1.- Actos pediatría

	Total 2018	Total 2017	Variación acum.	
			Variación ano	% variac.
CIRURXÍA MENOR	3	5	-2	-40,00
DEMANDA	20.382	19.735	647	3,28
PROGRAMA DO NENO SAN	3.873	3.684	189	5,13
PROGRAMADA	245	172	73	42,44
RENOVACIÓN DE PRESCRICIÓN FARMACÉUTICA	262	74	188	254,05
VALORACIÓN DE ESPIROMETRÍA	1	0	1	0,00
Total	24.766	23.670	1.096	4,63

4.2.- Actos pediatría, segundo modo de atención

	Total 2018	Total 2017	Variación acum.	
			Variación ano	% variac.
AUSENTE	1	0	1	0,00
PRESENCIAL EN CENTRO	21.848	21.207	641	3,02
TELEFONO	2.917	2.462	455	18,48
VIA PÚBLICA	0	1	-1	-100,00
Total	24.766	23.670	1.096	4,63

5.- Odontoloxía

5.1.- Actos odontoloxía

	Total 2018	Total 2017	Variación acum.	
			Variación ano	% variac.
CIRURXÍA MENOR	775	724	51	7,04
DEMANDA	4.436	4.438	-2	-0,05
OBTURACIÓN	233	224	9	4,02
PRIMEIRA CONSULTA DA EMBARAZADA	59	101	-42	-41,58
PRIMEIRA CONSULTA DO NENO	264	270	-6	-2,22
PROGRAMADA	93	127	-34	-26,77
REVISIÓN DA EMBARAZADA	276	259	17	6,56
REVISIÓN DO NENO	1.353	1.375	-22	-1,60
Total	7.489	7.518	-29	-0,39

5.2.- Actos odontoloxía, segundo modo de atención

	Total 2018	Total 2017	Variación acum.	
			Variación ano	% variac.
PRESENCIAL EN CENTRO	7.430	7.463	-33	-0,44
TELÉFONO	59	55	4	7,27
Total	7.489	7.518	-29	-0,39

6.- Hixiene bucodental

6.1.- Actos hixiene bucodental

	Total 2018	Total 2017	Variación acum.	
			Variación ano	% variac.
DEMANDA	12	12	0	0,00
EDUCACIÓN EN SAÚDE BUCODENTAL	127	21	106	504,76
SELADO	770	1.109	-339	-30,57
TARTRECTOMÍA	220	194	26	13,40
Total	1.129	1.336	-207	-15,49

6.2.- Actos hixiene bucodental, segundo modo de atención

	Total 2018	Total 2017	Variación acum.	
			Variación ano	% variac.
PRESENCIAL EN CENTRO	1.124	1.330	-206	-15,49
TELÉFONO	5	6	-1	-16,67
Total	1.129	1.336	-207	-15,49

7.- Farmacia

7.1.- Actos farmacia

	Total 2018	Total 2017	Variación acum.	
			Variación año	% variac.
DEMANDA	14.375	12.693	1.682	13,25
PROGRAMA DE CRÓNICOS	288	0	288	0,00
PROGRAMADA	623	639	-16	-2,50
Total	15.286	13.332	1.954	14,66

7.2.- Actos farmacia, segundo modo de atención

	Total 2018	Total 2017	Variación acum.	
			Variación año	% variac.
AUSENTE	383	0	383	0,00
PRESENCIAL EN CENTRO	13.967	12.907	1.060	8,21
TELEFONO	936	425	511	120,24
Total	15.286	13.332	1.954	14,66

8.- Trabajo social

8.1.- Actos trabajo social

	Total 2018	Total 2017	Variación acum.	
			Variación año	% variac.
DEMANDA	1.322	1208	114	9,44
INTERVENCIÓN INDIRECTA	187	123	64	52,03
PROGRAMADA	47	30	17	56,67
Total	1.556	1.361	195	14,33

8.2.- Actos trabajo social, segundo modo de atención

	Total 2018	Total 2017	Variación acum.	
			Variación año	% variac.
AUSENTE	187	123	64	52,03
PRESENCIAL EN CENTRO	1.128	1035	93	8,99
PRESENCIAL EN DOMICILIO	92	80	12	15,00
TELÉFONO	149	123	26	21,14
Total	1.556	1.361	195	14,33

9.- Modo de cita

	Total 2018	Total 2017	Variación acum.	
			Variación ano	% variac.
Cita Internet	57.861	53.425	4.436	8,30
Conecta 72	2.625	2.600	25	0,96
Consulta	35.614	39.266	-3.652	-9,30
Contact Center	5.524	4.602	922	20,03
IVR	6.507	5.689	818	14,38
Mostrador	188.064	192.557	-4.493	-2,33
Screening CR	334	230	104	45,22
Teléfono	44.107	35.591	8.516	23,93
Total	340.636	333.960	6.676	2,00

MEDICINA DE FAMILIA

INDICADORES

Frecuentación	5,93
Consultas / profesionais/ día	31,77
C. enfermidade / profesionais / día	29,46
Demanda maiores de 65 años	38,65%

PEDIATRÍA

INDICADORES

Frecuentación	5,44
Consultas / profesionais/ día	19,97
C. enfermidade / profesionais / día	16,44

ODONTOLOXÍA EN AP

INDICADORES

Frecuentación	0,16
Consultas / día	30,20
Consultas / profesionais / día	15,10

EOXI FERROL. Actividade Centros de Saúde

NEDA

Concello de Neda

RECURSOS HUMANOS

ATS/DUE:	4
Matronas:	1
Médicos:	4
Pediatras:	1
PSX:	2

ACTIVIDADE ASISTENCIAL

1.- Tarxetas sanitarias por idade

Grupo de Idade	Decembro 2018	Decembro 2017	Variación Decembro	% variac.
00-14	629	623	6	0,96
15-64	2.881	2.926	-45	-1,54
>=65	1.475	1.467	8	0,55
Total	4.985	5.016	-31	-0,62

2.- Médico de familia

2.1.- Actos médicos

	Total 2018	Total 2017	Variación acum.	
			Variación ano	% variac.
CIRURXÍA MENOR	107	78	29	37,18
CONSULTA DE REFERENTE DE PALIATIVOS	0	1	-1	-100,00
DEMANDA	23.422	23.155	267	1,15
ECOGRAFÍA	154	74	80	108,11
MONITORIZACIÓN DE PRESIÓN ARTERIAL PROGRAMADA	551	388	163	42,01
REALIZACIÓN DE ESPIROMETRÍA	0	0	0	0,00
RENOVACIÓN DE PRESCRICIÓN FARMACÉUTICA	7.443	6.595	848	12,86
SCREENING DE CANCRO COLORRECTAL	33	16	17	106,25
VALORACIÓN DE ESPIROMETRÍA	59	13	46	353,85
VALORACIÓN DE HISTORIA CLÍNICA	37	49	-12	-24,49
VALORACIÓN DE RETINOGRAFÍA	63	56	7	12,50
Total	31.869	30.425	1.444	4,75

2.2.- Actos médicos, segundo modo de atención

	Total 2018	Total 2017	Variación acum.	
			Variación ano	% variac.
AUSENTE	148	119	29	24,37
PRESENCIAL EN CENTRO	29.184	27.880	1.304	4,68
PRESENCIAL EN DOMICILIO	487	437	50	11,44
TELÉFONO	2.050	1.989	61	3,07
Total	31.869	30.425	1.444	4,75

2.3.- Citas reasignadas doutros profesionais

	Total 2018	Total 2017	Variación acum.	
			Variación ano	% variac.
CITAS REASIGNADAS	1.518	773	745	96,38

2.4.- Continuidade asistencial

2.4.1.- Teleconsultas

	Total 2018	Total 2017	Variación acum.	
			Variación ano	% variac.
ALERGOLOXÍA	10	5	5	100,00
ANESTESIOLOXÍA E REANIMACIÓN	6	2	4	200,00
CARDIOLOXÍA	22	25	-3	-12,00
CIRURXÍA XERAL E DIXESTIVA	5	4	1	25,00
DERMATOLOXÍA	96	75	21	28,00
DIXESTIVO	90	57	33	57,89
ENDOCRINOLOXÍA	75	35	40	114,29
MEDICINA INTERNA	9	6	3	50,00
NEFROLOXÍA	4	10	-6	-60,00
NEUMOLOXÍA	13	2	11	550,00
NEUROLOXÍA	6	4	2	50,00
OBSTETRICIA	2	0	2	0,00
OFTALMOLOXÍA	169	144	25	17,36
PEDIATRÍA	13	0	13	0,00
PSIQUIATRÍA	30	0	30	0,00
RADIODIAGNÓSTICO	5	0	5	0,00
REUMATOLOXÍA	12	18	-6	-33,33
XINECOLOXÍA	16	0	16	0,00
Total	583	387	196	50,65

2.5.- Derivaciones a Atención Especializada

	Total 2018	Total 2017	Variación acum.	
			Variación ano	% variac.
ALG	55	44	11	25,00
ANR	41	28	13	46,43
CAR	60	57	3	5,26
CGD	132	148	-16	-10,81
DER	201	165	36	21,82
DIG	24	17	7	41,18
END	22	24	-2	-8,33
GIN	126	120	6	5,00
HEM	19	11	8	72,73
MIR	23	29	-6	-20,69
NEF	0	1	-1	-100,00
NFL	21	14	7	50,00
NML	46	39	7	17,95
NRL	70	64	6	9,38
OBS	41	32	9	28,13
OFT	186	264	-78	-29,55
ONC	5	3	2	66,67
ORL	120	142	-22	-15,49
PED	36	46	-10	-21,74
PSQ	269	181	88	48,62
RAD	1.091	1.237	-146	-11,80
REH	111	43	68	158,14
REU	74	98	-24	-24,49
TRA	244	191	53	27,75
URO	49	59	-10	-16,95
Total	3.066	3.057	9	0,29

3.- Enfermaría

3.1.- Actos de enfermaría

	Total 2018	Total 2017	Variación acum.	
			Variación ano	% variac.
ADMINISTRACIÓN DE METOTREXATE	44	26	18	69,23
CIRURXÍA MENOR	10	26	-16	-61,54
CONTROL DE GLICEMIA	342	35	307	877,14
DEMANDA	3.385	3.637	-252	-6,93
DOPPLER	27	50	-23	-46,00
ELECTROCARDIOGRAMA (ECG)	401	362	39	10,77
MONITORIZACIÓN DE PRESIÓN ARTERIAL	1.067	190	877	461,58
PROGRAMA DO NENO SAN	492	475	17	3,58
PROGRAMA VACINACIÓN GRIPE	0	2	-2	-100,00
PROGRAMADA	4.617	6.402	-1.785	-27,88
REALIZACIÓN DE ESPIROMETRÍA	150	113	37	32,74
SCREENING DE CANCRO COLORRECTAL	32	16	16	100,00
SEGUIMIENTO DE ANTICOAGULACIÓN	2.748	2.524	224	8,87
TOMA DE MOSTRAS	4.325	4.434	-109	-2,46
VACINACIÓN GRIPE	1.057	1.003	54	5,38
VACINAS	357	472	-115	-24,36
VALORACIÓN DE HISTORIA CLÍNICA	0	2	-2	-100,00
Total	19.054	19.769	-715	-3,62

3.2.- Actos de enfermaría, segundo modo de atención

	Total 2018	Total 2017	Variación acum.	
			Variación ano	% variac.
AUSENTE	0	2	-2	-100,00
PRESENCIAL EN CENTRO	17.359	18.179	-820	-4,51
PRESENCIAL EN DOMICILIO	1.281	1.103	178	16,14
TELÉFONO	414	485	-71	-14,64
Total	19.054	19.769	-715	-3,62

3.3.- Citas reasignadas doutros profesionais

	Total 2018	Total 2017	Variación acum.	
			Variación ano	% variac.
CITAS REASIGNADAS	13	0	13	0,00

3.4.- Citas Conecta 72

	Total 2018	Total 2017	Variación acum.	
			Variación ano	% variac.
Conecta 72	349	404	-55	-13,61

3.5.- Actos matronas

	Total 2018	Total 2017	Variación acum.	
			Variación ano	% variac.
ABORDAXE DE DISFUNCIÓNS DE SOLO PELVIANO	4	0	4	0,00
ACTIVIDADE GRUPAL	96	58	38	65,52
CITOLOXÍA	27	108	-81	-75,00
DEMANDA	737	774	-37	-4,78
PREPARACIÓN O PARTO	66	56	10	17,86
PRIMEIRA CONSULTA DA EMBARAZADA	18	19	-1	-5,26
PROGRAMA DA MULLER	36	2	34	1.700,00
PROGRAMADA	653	793	-140	-17,65
VACINACIÓN GRIPE	4	0	4	0,00
Total	1.641	1.810	-169	-9,34

3.6.- Actos matrona, segundo modo de atención

	Total 2018	Total 2017	Variación acum.	
			Variación ano	% variac.
PRESENCIAL EN CENTRO	1.289	1.387	-98	-7,07
PRESENCIAL EN DOMICILIO	2	0	2	0,00
TELÉFONO	350	423	-73	-17,26
Total	1.641	1.810	-169	-9,34

4.- Pediatría

4.1.- Actos pediatría

	Total 2018	Total 2017	Variación acum.	
			Variación ano	% variac.
DEMANDA	4.481	4.354	127	2,92
ECOGRAFÍA	1	1	0	0,00
PROGRAMA DO NENO SAN	506	480	26	5,42
PROGRAMADA	195	236	-41	-17,37
RENOVACIÓN DE PRESCRIPCIÓN FARMACÉUTICA	184	109	75	68,81
Total	5.367	5.180	187	3,61

4.2.- Actos pediatría, segundo modo de atención

	Total 2018	Total 2017	Variación acum.	
			Variación ano	% variac.
PRESENCIAL EN CENTRO	4.800	4.609	191	4,14
TELÉFONO	567	571	-4	-0,70
Total	5.367	5.180	187	3,61

5.- Modo de cita

	Total 2018	Total 2017	Variación acum.	
			Variación ano	% variac.
Cita Internet	4.431	4.505	-74	-1,64
Conecta 72	368	425	-57	-13,41
Consulta	6.056	6.187	-131	-2,12
Contact Center	182	176	6	3,41
IVR	336	336	0	0,00
Mostrador	40.921	40.963	-42	-0,10
Screening CR	62	32	30	93,75
Teléfono	5.575	4.560	1.015	22,26
Total	57.931	57.184	747	1,31

MEDICINA DE FAMILIA

INDICADORES

Frecuentación	7,32
Consultas / profesionais/ día	32,13
C. enfermidade / profesionais / día	23,61
Demanda maiores de 65 años	46,70%

PEDIATRÍA

INDICADORES

Frecuentación	8,53
Consultas / profesionais/ día	21,64
C. enfermidade / profesionais / día	18,07

EOXI FERROL. Actividade Centros de Saúde

ORTIGUEIRA

Concello de Ortigueira

RECURSOS HUMANOS

ATS/DUE:	7
Aux. administrativos:	1
Celadores:	1
Farmacéutico:(**)	1
Fisioterapeutas:	1
Hixienistas dentais:	1
Matronas:	1
Médicos:	6
Odontólogos:	1
Pediatras: (*)	1
PSX:	2
TCAE	2

(*) O pediatra vai ao centro luns, martes, mércores e venres de 8.00 h - 11.00 h.

O resto da semana repártese entre Cariño e Mañón

Cariño: 4 días / semana Horario: 12.00 h-15.00 h (luns, martes, mércores e venres)

O Barqueiro (Mañón): 1 día / semana Horario: 8.00 h-15.00 h (xoves)

(**) luns e xoves

ACTIVIDADE ASISTENCIAL

1.- Tarxetas sanitarias por idade

Grupo de Idade	Decembro 2018	Decembro 2017	Variación Decembro	% variac.
00-14	491	500	-9	-1,80
15-64	3.212	3.316	-104	-3,14
>=65	2.119	2.151	-32	-1,49
Total	5.822	5.967	-145	-2,43

2.- Médico de familia

2.1.- Actos médicos

	Total 2018	Total 2017	Variación acum.	
			Variación ano	% variac.
CIRURXÍA MENOR	46	71	-25	-35,21
DEMANDA	27.520	27.032	488	1,81
ECOGRAFÍA	11	8	3	37,50
FOTODERMATOSCOPIA	10	3	7	233,33
MONITORIZACIÓN DE PRESIÓN ARTERIAL	2	0	2	0,00
PROGRAMA DE CRÓNICOS	11	0	11	0,00
PROGRAMADA	408	439	-31	-7,06
REALIZACIÓN DE ESPIROMETRÍA	0	0	0	0,00
RENOVACIÓN DE PRESCRIPCIÓN FARMACÉUTICA	9.439	8.033	1.406	17,50
RETINOGRAFÍA	0	1	-1	-100,00
SCREENING DE CANCRO COLORRECTAL	45	28	17	60,71
SEGUIMIENTO DE ANTICOAGULACIÓN	3	0	3	0,00
VALORACIÓN DE ESPIROMETRÍA	21	7	14	200,00
VALORACIÓN DE HISTORIA CLÍNICA	142	101	41	40,59
VALORACIÓN DE RETINOGRAFÍA	88	79	9	11,39
Total	37.746	35.802	1.944	5,43

2.2.- Actos médicos, segundo modo de atención

	Total 2018	Total 2017	Variación acum.	
			Variación ano	% variac.
AUSENTE	251	186	65	34,95
PRESENCIAL EN CENTRO	31.836	30.945	891	2,88
PRESENCIAL EN DOMICILIO	584	592	-8	-1,35
TELÉFONO	5.072	4.076	996	24,44
VÍA PÚBLICA	3	3	0	0,00
Total	37.746	35.802	1.944	5,43

2.3.- Citas reasignadas doutros profesionais

	Total 2018	Total 2017	Variación acum.	
			Variación ano	% variac.
CITAS REASIGNADAS	3.652	2.420	1.232	50,91

2.4.- Continuidade asistencial

2.4.1.- Teleconsultas

	Total 2018	Total 2017	Variación acum.	
			Variación ano	% variac.
ALERGOLOXÍA	2	1	1	100,00
ANESTESIOLOXÍA E REANIMACIÓN	0	1	-1	-100,00
CARDIOLOXÍA	32	29	3	10,34
CIRURXÍA XERAL E DIXESTIVA	1	5	-4	-80,00
DERMATOLOXÍA	122	139	-17	-12,23
DIXESTIVO	89	106	-17	-16,04
ENDOCRINOLOXÍA	157	56	101	180,36
MEDICINA INTERNA	26	19	7	36,84
NEFROLOXÍA	16	17	-1	-5,88
NEUMOLOXÍA	6	9	-3	-33,33
NEUROLOXÍA	5	3	2	66,67
OBSTETRICIA	3	0	3	0,00
OFTALMOLOXÍA	85	91	-6	-6,59
PEDIATRÍA	1	0	1	0,00
PSIQUIATRÍA	10	0	10	0,00
RADIODIAGNÓSTICO	5	3	2	66,67
REUMATOLOXÍA	8	5	3	60,00
XINECOLOXÍA	9	1	8	800,00
Total	577	485	92	18,97

2.5.- Derivacións a Atención Especializada

	Total 2018	Total 2017	Variación acum.	
			Variación ano	% variac.
ALG	52	52	0	0,00
ANR	30	16	14	87,50
CAR	92	96	-4	-4,17
CGD	163	150	13	8,67
DER	221	254	-33	-12,99
DIG	22	19	3	15,79
END	25	21	4	19,05
GIN	135	86	49	56,98
HEM	40	44	-4	-9,09
MIR	56	57	-1	-1,75
MPR	2	2	0	0,00
NEF	1	1	0	0,00
NFL	28	30	-2	-6,67
NML	27	35	-8	-22,86
NRL	86	90	-4	-4,44
OBS	40	25	15	60,00
OFT	219	219	0	0,00
ONC	7	4	3	75,00
ORL	117	122	-5	-4,10
PED	17	24	-7	-29,17
PSQ	104	103	1	0,97
RAD	1.082	951	131	13,77
REH	545	501	44	8,78
REU	64	75	-11	-14,67
TRA	250	286	-36	-12,59
URO	81	67	14	20,90
Total	3.506	3.330	176	5,29

3.- Enfermería

3.1.- Actos de enfermería

	Total 2018	Total 2017	Variación acum.	
			Variación ano	% variac.
ACTIVIDADE GRUPAL	1	0	1	0,00
ADMINISTRACIÓN DE METOTREXATE	6	0	6	0,00
CIRURXÍA MENOR	14	23	-9	-39,13
CONTROL DE GLICEMIA	494	513	-19	-3,70
DEMANDA	5.662	6.167	-505	-8,19
DOPPLER	3	4	-1	-25,00
ELECTROCARDIOGRAMA (ECG)	361	398	-37	-9,30
MONITORIZACIÓN DE PRESIÓN ARTERIAL	1.462	1.354	108	7,98
PREVENCIÓN E SEGUIMIENTO DO PÉ DIABÉTICO	1	0	1	0,00
PROGRAMA DA MULLER	2	0	2	0,00
PROGRAMA DE CRÓNICOS	0	1	-1	-100,00
PROGRAMA DO NENO SAN	415	458	-43	-9,39
PROGRAMA DO TABACO	1	0	1	0,00
PROGRAMA VACINACIÓN GRIPE	402	330	72	21,82
PROGRAMADA	5.216	6.056	-840	-13,87
REALIZACIÓN DE ESPIROMETRÍA	49	24	25	104,17
RETINOGRAFÍA	144	127	17	13,39
SCREENING DE CANCRO COLORRECTAL	45	28	17	60,71
SEGUIMIENTO DE ANTICOAGULACIÓN	3.720	3.573	147	4,11
TOMA DE MOSTRAS	5.735	5.814	-79	-1,36
VACINACIÓN GRIPE	1.640	1.547	93	6,01
VACINAS	386	513	-127	-24,76
Total	25.759	26.930	-1.171	-4,35

3.2.- Actos de enfermería, segundo modo de atención

	Total 2018	Total 2017	Variación acum.	
			Variación ano	% variac.
PRESENCIAL EN CENTRO	22.019	23.435	-1.416	-6,04
PRESENCIAL EN DOMICILIO	2.593	2.460	133	5,41
TELÉFONO	1.142	1.034	108	10,44
VÍA PÚBLICA	5	1	4	400,00
Total	25.759	26.930	-1.171	-4,35

3.3.- Citas reasignadas doutros profesionais

	Total 2018	Total 2017	Variación acum.	
			Variación ano	% variac.
CITAS REASIGNADAS	76	68	8	11,76

3.4.- Citas Conecta 72

	Total 2018	Total 2017	Variación acum.	
			Variación ano	% variac.
Conecta 72	453	430	23	5,35

3.5.- Actos matronas

	Total 2018	Total 2017	Variación acum.	
			Variación ano	% variac.
ABORDAXE DE DISFUNCIÓN DE SOLO PELVIANO	33	3	30	1.000,00
CITOLOXÍA	33	64	-31	-48,44
DEMANDA	1.054	958	96	10,02
PREPARACIÓN O PARTO	250	327	-77	-23,55
PRIMEIRA CONSULTA DA EMBARAZADA	4	20	-16	-80,00
PROGRAMA DA MULLER	76	272	-196	-72,06
PROGRAMADA	335	586	-251	-42,83
VACINACIÓN GRIPE	1	0	1	0,00
Total	1.786	2.230	-444	-19,91

3.6.- Actos matrona, segundo modo de atención

	Total 2018	Total 2017	Variación acum.	
			Variación ano	% variac.
PRESENCIAL EN CENTRO	1.365	1.610	-245	-15,22
PRESENCIAL EN DOMICILIO	5	15	-10	-66,67
TELÉFONO	416	605	-189	-31,24
Total	1.786	2.230	-444	-19,91

4.- Pediatría

4.1.- Actos pediatría

	Total 2018	Total 2017	Variación acum.	
			Variación ano	% variac.
CIRURXÍA MENOR	2	1	1	100,00
DEMANDA	1.550	1.545	5	0,32
PROGRAMA DO NENO SAN	415	458	-43	-9,39
PROGRAMADA	0	0	0	0,00
RENOVACIÓN DE PRESCRIPCIÓN FARMACÉUTICA	82	85	-3	-3,53
Total	2.049	2.089	-40	-1,91

4.2.- Actos pediatría, segundo modo de atención

	Total 2018	Total 2017	Variación acum.	
			Variación ano	% variac.
PRESENCIAL EN CENTRO	1.752	1.840	-88	-4,78
TELÉFONO	297	249	48	19,28
Total	2.049	2.089	-40	-1,91

5.- Odontoloxía

5.1.- Actos odontoloxía

	Total 2018	Total 2017	Variación acum.	
			Variación ano	% variac.
CIRURXÍA MENOR	899	979	-80	-8,17
DEMANDA	847	883	-36	-4,08
OBTURACIÓN	18	14	4	28,57
PRIMEIRA CONSULTA DA EMBARAZADA	17	35	-18	-51,43
PRIMEIRA CONSULTA DO NENO	33	37	-4	-10,81
PROGRAMADA	204	145	59	40,69
REVISIÓN DA EMBARAZADA	17	39	-22	-56,41
REVISIÓN DO NENO	311	342	-31	-9,06
Total	2.346	2.474	-128	-5,17

5.2.- Actos odontoloxía, segundo modo de atención

	Total 2018	Total 2017	Variación acum.	
			Variación ano	% variac.
PRESENCIAL EN CENTRO	2.272	2.409	-137	-5,69
TELÉFONO	74	65	9	13,85
Total	2.346	2.474	-128	-5,17

6.- Hixiene bucodental

6.1.- Actos hixiene bucodental

	Total 2018	Total 2017	Variación acum.	
			Variación ano	% variac.
DEMANDA	35	33	2	6,06
EDUCACIÓN EN SAÚDE BUCODENTAL	180	212	-32	-15,09
SELADO	195	197	-2	-1,02
TARTRECTOMÍA	68	70	-2	-2,86
Total	478	512	-34	-6,64

6.2.- Actos hixiene bucodental, segundo modo de atención

	Total 2018	Total 2017	Variación acum.	
			Variación ano	% variac.
PRESENCIAL EN CENTRO	446	485	-39	-8,04
TELÉFONO	32	27	5	18,52
Total	478	512	-34	-6,64

7.- Farmacia

7.1.- Actos farmacia

	Total 2018	Total 2017	Variación acum.	
			Variación ano	% variac.
DEMANDA	892	2.495	-1.603	-64,25
PROGRAMA DE CRÓNICOS	25	0	25	0,00
PROGRAMADA	1.809	33	1.776	5.381,82
Total	2.726	2.528	198	7,83

7.2.- Actos farmacia, segundo modo de atención

	Total 2018	Total 2017	Variación acum.	
			Variación ano	% variac.
AUSENTE	1.796	0	1.796	0,00
PRESENCIAL EN CENTRO	821	2.474	-1.653	-66,81
TELEFONO	109	54	55	101,85
Total	2.726	2.528	198	7,83

8.- Modo de cita

	Total 2018	Total 2017	Variación acum.	
			Variación ano	% variac.
Cita Internet	6.758	6.426	332	5,17
Conecta 72	477	459	18	3,92
Consulta	21.290	23.888	-2.598	-10,88
Contact Center	211	243	-32	-13,17
IVR	297	325	-28	-8,62
Mostrador	31.833	29.589	2.244	7,58
Screening CR	88	52	36	69,23
Teléfono	11.936	11.583	353	3,05
Total	72.890	72.565	325	0,45

MEDICINA DE FAMILIA

INDICADORES

Frecuentación	7,08
Consultas / profesionais/ día	25,37
C. enfermidade / profesionais / día	18,49
Demanda maiores de 65 años	49,52%

PEDIATRÍA

INDICADORES

Frecuentación	5,07
Consultas / profesionais/ día	8,26
C. enfermidade / profesionais / día	6,25

ODONTOLOXÍA EN AP

INDICADORES

Frecuentación	0,22
Consultas / día	9,46
Consultas / profesionais / día	9,46

EOXI FERROL. Actividade Centros de Saúde

PONTEDEUME

Concello de Pontedeume

RECURSOS HUMANOS

ATS/DUE:	7
Farmacéuticos: (**)	1
Fisioterapeutas:	2
Hixienistas dentais:	1
Matronas:	1
Médicos:	6
Odontólogos:	1
Pediatras: (*)	2
PSX:	5
TCAE:	1
Trab. sociais:	1

(*) As consultas de pediatría lévanse a cabo diariamente no C.S. de Pontedeume e C.S. de Monfero

Pontedeume: 4 días / semana Horario: 14.00 h-21.00 h (luns, martes, mércores e xoves)

Monfero: 1 día / semana Horario: 8.00 h-15.00 h (venres)

(**) luns, mércores e venres

ACTIVIDADE ASISTENCIAL

1.- Tarxetas sanitarias por idade

Grupo de Idade	Decembro 2018	Decembro 2017	Variación Decembro	% variac.
00-14	1.140	1.161	-21	-1,81
15-64	5.052	5.135	-83	-1,62
>=65	1.942	1.914	28	1,46
Total	8.134	8.210	-76	-0,93

2.- Médico de familia

2.1.- Actos médicos

	Total 2018	Total 2017	Variación acum.	
			Variación ano	% variac.
CIRURXÍA MENOR	508	795	-287	-36,10
DEMANDA	35.072	33.692	1.380	4,10
ECOGRAFÍA	29	7	22	314,29
FOTODERMATOSCOPIA	4	2	2	100,00
PROGRAMA DA MULLER	1	0	1	0,00
PROGRAMA DO TABACO	116	78	38	48,72
PROGRAMADA	582	434	148	34,10
REALIZACIÓN DE ESPIROMETRÍA	0	0	0	0,00
RENOVACIÓN DE PRESCRIPCIÓN FARMACÉUTICA	6.848	6.244	604	9,67
RETINOGRAFÍA	0	2	-2	-100,00
SCREENING DE CANCRO COLORRECTAL	38	42	-4	-9,52
VALORACIÓN DE ESPIROMETRÍA	34	13	21	161,54
VALORACIÓN DE HISTORIA CLÍNICA	200	102	98	96,08
VALORACIÓN DE RETINOGRAFÍA	258	186	72	38,71
Total	43.690	41.597	2.093	5,03

2.2.- Actos médicos, segundo modo de atención

	Total 2018	Total 2017	Variación acum.	
			Variación ano	% variac.
AUSENTE	483	301	182	60,47
PRESENCIAL EN CENTRO	37.419	36.451	968	2,66
PRESENCIAL EN DOMICILIO	328	240	88	36,67
TELÉFONO	5.459	4.603	856	18,60
VÍA PÚBLICA	1	2	-1	-50,00
Total	43.690	41.597	2.093	5,03

2.3.- Citas reasignadas doutros profesionais

	Total 2018	Total 2017	Variación acum.	
			Variación ano	% variac.
CITAS REASIGNADAS	2.091	2.549	-458	-17,97

2.4.- Continuidade asistencial

2.4.1.- Teleconsultas

	Total 2018	Total 2017	Variación acum.	
			Variación ano	% variac.
ALERGOLOXÍA	1	1	0	0,00
ANESTESIOLOXÍA E REANIMACIÓN	1	0	1	0,00
CARDIOLOXÍA	49	42	7	16,67
CIRURXÍA XERAL E DIXESTIVA	3	4	-1	-25,00
DERMATOLOXÍA	189	144	45	31,25
DIXESTIVO	150	146	4	2,74
ENDOCRINOLOXÍA	139	102	37	36,27
MEDICINA INTERNA	21	12	9	75,00
NEFROLOXÍA	12	12	0	0,00
NEUMOLOXÍA	3	1	2	200,00
NEUROLOXÍA	3	11	-8	-72,73
OBSTETRICIA	1	0	1	0,00
OFTALMOLOXÍA	219	170	49	28,82
PEDIATRÍA	8	0	8	0,00
PSIQUIATRÍA	21	0	21	0,00
RADIODIAGNÓSTICO	2	0	2	0,00
REUMATOLOXÍA	10	19	-9	-47,37
XINECOLOXÍA	10	1	9	900,00
Total	842	665	177	26,62

2.5.- Derivacións a Atención Especializada

	Total 2018	Total 2017	Variación acum.	
			Variación ano	% variac.
ALG	90	105	-15	-14,29
ANR	53	92	-39	-42,39
CAR	128	126	2	1,59
CGD	220	219	1	0,46
DER	299	296	3	1,01
DIG	28	33	-5	-15,15
END	21	15	6	40,00
GIN	204	162	42	25,93
HEM	20	27	-7	-25,93
MIR	65	67	-2	-2,99
MPR	6	1	5	500,00
NFL	70	46	24	52,17
NML	47	39	8	20,51
NRL	102	106	-4	-3,77
OBS	56	66	-10	-15,15
OFT	275	373	-98	-26,27
ONC	10	18	-8	-44,44
ORL	189	207	-18	-8,70
PED	116	120	-4	-3,33
PSQ	286	208	78	37,50
RAD	2.055	2.052	3	0,15
REH	891	722	169	23,41
REU	62	122	-60	-49,18
TRA	269	324	-55	-16,98
URO	90	99	-9	-9,09
Total	5.652	5.645	7	0,12

3.- Enfermaría

3.1.- Actos de enfermaría

	Total 2018	Total 2017	Variación acum.	
			Variación ano	% variac.
ACTIVIDADE GRUPAL	0	2	-2	-100,00
CIRURXÍA MENOR	62	59	3	5,08
CONSULTA DE REFERENTE DE PALIATIVOS	1	0	1	0,00
CONTROL DE GLICEMIA	3	0	3	0,00
DEMANDA	10.670	11.005	-335	-3,04
DOPPLER	18	16	2	12,50
EDUCACIÓN PARA A SAÚDE	1	0	1	0,00
ELECTROCARDIOGRAMA (ECG)	652	730	-78	-10,68
MONITORIZACIÓN DE PRESIÓN ARTERIAL	10	0	10	0,00
PROGRAMA DE CRÓNICOS	0	13	-13	-100,00
PROGRAMA DO NENO SAN	941	926	15	1,62
PROGRAMA VACINACIÓN GRIPE	362	381	-19	-4,99
PROGRAMADA	4.788	5.114	-326	-6,37
REALIZACIÓN DE ESPIROMETRÍA	229	275	-46	-16,73
RETINOGRAFÍA	355	267	88	32,96
SCREENING DE CANCRO COLORRECTAL	38	47	-9	-19,15
SEGUIMIENTO DE ANTICOAGULACIÓN	70	29	41	141,38
TOMA DE MOSTRAS	5.395	5.345	50	0,94
VACINACIÓN GRIPE	1.517	1.455	62	4,26
VACINAS	738	722	16	2,22
VALORACIÓN DE HISTORIA CLÍNICA	11	27	-16	-59,26
Total	25.861	26.413	-552	-2,09

3.2.- Actos de enfermaría, segundo modo de atención

	Total 2018	Total 2017	Variación acum.	
			Variación ano	% variac.
AUSENTE	11	27	-16	-59,26
PRESENCIAL EN CENTRO	23.070	23.632	-562	-2,38
PRESENCIAL EN DOMICILIO	1.531	1.539	-8	-0,52
TELÉFONO	1.248	1.213	35	2,89
VÍA PÚBLICA	1	2	-1	-50,00
Total	25.861	26.413	-552	-2,09

3.3.- Citas reasignadas doutros profesionais

	Total 2018	Total 2017	Variación acum.	
			Variación ano	% variac.
CITAS REASIGNADAS	0	0	0	0,00

3.4.- Citas Conecta 72

	Total 2018	Total 2017	Variación acum.	
			Variación ano	% variac.
Conecta 72	562	562	0	0,00

3.5.- Actos matronas

	Total 2018	Total 2017	Variación acum.	
			Variación ano	% variac.
ABORDAXE DE DISFUNCIÓNS DE SOLO PELVIANO	5	0	5	0,00
ACTIVIDADE GRUPAL	32	0	32	0,00
CITOLOXÍA	209	7	202	2.885,71
DEMANDA	839	769	70	9,10
PREPARACIÓN O PARTO	271	3	268	8.933,33
PRIMEIRA CONSULTA DA EMBARAZADA	51	0	51	0,00
PROGRAMA DA MULLER	15	0	15	0,00
PROGRAMADA	1.301	723	578	79,94
VACINACIÓN GRIPE	2	0	2	0,00
Total	2.725	1.502	1.223	81,42

3.6.- Actos matrona, segundo modo de atención

	Total 2018	Total 2017	Variación acum.	
			Variación ano	% variac.
PRESENCIAL EN CENTRO	2.256	1.446	810	56,02
PRESENCIAL EN DOMICILIO	5	0	5	0,00
TELEFONO	464	56	408	728,57
Total	2.725	1.502	1.223	81,42

4.- Pediatría

4.1.- Actos pediatría

	Total 2018	Total 2017	Variación acum.	
			Variación ano	% variac.
CIRURXÍA MENOR	11	0	11	0,00
DEMANDA	6.333	6.156	177	2,88
PROGRAMA DO NENO SAN	1.758	1.716	42	2,45
PROGRAMADA	116	106	10	9,43
RENOVACIÓN DE PRESCRIPCIÓN FARMACÉUTICA	9	4	5	125,00
Total	8.227	7.982	245	3,07

4.2.- Actos pediatría, segundo modo de atención

	Total 2018	Total 2017	Variación acum.	
			Variación ano	% variac.
PRESENCIAL EN CENTRO	7.716	7.571	145	1,92
TELÉFONO	511	411	100	24,33
Total	8.227	7.982	245	3,07

5.- Odontoloxía

5.1.- Actos odontoloxía

	Total 2018	Total 2017	Variación acum.	
			Variación ano	% variac.
CIRURXÍA MENOR	940	848	92	10,85
DEMANDA	1.533	1.200	333	27,75
OBTURACIÓN	133	142	-9	-6,34
PRIMEIRA CONSULTA DA EMBARAZADA	1	1	0	0,00
PRIMEIRA CONSULTA DO NENO	75	93	-18	-19,35
PROGRAMADA	2	6	-4	-66,67
REVISIÓN DA EMBARAZADA	72	111	-39	-35,14
REVISIÓN DO NENO	713	642	71	11,06
SELADO	1	0	1	0,00
Total	3.470	3.043	427	14,03

5.2.- Actos odontoloxía, segundo modo de atención

	Total 2018	Total 2017	Variación acum.	
			Variación ano	% variac.
PRESENCIAL EN CENTRO	3.402	3.009	393	13,06
TELÉFONO	68	34	34	100,00
Total	3.470	3.043	427	14,03

6.- Hixiene bucodental

6.1.- Actos hixiene bucodental

	Total 2018	Total 2017	Variación acum.	
			Variación ano	% variac.
DEMANDA	3	1	2	200,00
EDUCACIÓN EN SAÚDE BUCODENTAL	99	25	74	296,00
SELADO	397	230	167	72,61
TARTRECTOMÍA	118	103	15	14,56
Total	617	359	258	71,87

6.2.- Actos hixiene bucodental, segundo modo de atención

	Total 2018	Total 2017	Variación acum.	
			Variación ano	% variac.
PRESENCIAL EN CENTRO	617	359	258	71,87
Total	617	359	258	71,87

7.- Farmacia

7.1.- Actos farmacia

	Total 2018	Total 2017	Variación acum.	
			Variación año	% variac.
DEMANDA	3.220	3.149	71	2,25
PROGRAMA DE CRÓNICOS	52	0	52	0,00
PROGRAMADA	180	294	-114	-38,78
Total	3.452	3.443	9	0,26

7.2.- Actos farmacia, segundo modo de atención

	Total 2018	Total 2017	Variación acum.	
			Variación año	% variac.
AUSENTE	119	0	119	0,00
PRESENCIAL EN CENTRO	3.171	3.303	-132	-4,00
TELEFONO	162	140	22	15,71
Total	3.452	3.443	9	0,26

8.- Trabajo social

8.1.- Actos trabajo social

	Total 2018	Total 2017	Variación acum.	
			Variación año	% variac.
ACTIVIDADE GRUPAL	3	0	3	0,00
DEMANDA	975	772	203	26,30
INTERVENCION INDIRECTA	104	132	-28	-21,21
PROGRAMADA	149	124	25	20,16
Total	1.231	1.028	203	19,75

8.2.- Actos trabajo social, segundo modo de atención

	Total 2018	Total 2017	Variación acum.	
			Variación año	% variac.
AUSENTE	104	132	-28	-21,21
PRESENCIAL EN CENTRO	957	799	158	19,77
PRESENCIAL EN DOMICILIO	63	41	22	53,66
TELÉFONO	107	56	51	91,07
Total	1.231	1.028	203	19,75

9.- Modo de cita

	Total 2018	Total 2017	Variación acum.	
			Variación ano	% variac.
Cita Internet	11.336	9.874	1.462	14,81
Conecta 72	601	604	-3	-0,50
Consulta	9.678	7.985	1.693	21,20
Contact Center	175	150	25	16,67
IVR	502	373	129	34,58
Mostrador	59.125	59.745	-620	-1,04
Screening CR	72	76	-4	-5,26
Teléfono	7.784	6.560	1.224	18,66
Total	89.273	85.367	3.906	4,58

MEDICINA DE FAMILIA

INDICADORES

Frecuentación	6,25
Consultas / profesionais / día	29,36
C. enfermidade / profesionais / día	23,57
Demanda maiores de 65 años	40,89%

PEDIATRÍA

INDICADORES

Frecuentación	7,07
Consultas / profesionais / día	16,59
C. enfermidade / profesionais / día	12,77

ODONTOLOXÍA EN AP

INDICADORES

Frecuentación	0,28
Consultas / día	13,99
Consultas / profesionais / día	13,99

EOXI FERROL. Actividade Centros de Saúde

SAN SADURNIÑO

Concello de San Sadurniño

RECURSOS HUMANOS

ATS/DUE:	2
Farmacéutico:(**)	1
Matrona	1
Médicos:	2
Pediatras: (*)	1
PSX:	1

(*) As consultas de pediatría lévanse a cabo diariamente no C.S. de San Sadurniño, no C.S. de Cerdido, no C.S. de Moeche e no C.S. Somozas

San Sadurniño: 5 días / semana Horario: 8.00 h - 15.00 h (luns e venres)
8.00 h-12.00 h (martes, mércores e xoves)

Cerdido: 1 día / semana Horario: 12.30 h - 15.00 h (martes)

Moeche: 1 día / semana Horario: 12.30 h - 15.00 h (xoves)

As Somozas: 1 día / semana Horario: 12.30 h - 15.00 h (mércores)

(**) os venres

ACTIVIDADE ASISTENCIAL

1.- Tarxetas sanitarias por idade

Grupo de Idade	Decembro 2018	Decembro 2017	Variación Decembro	% variac.
00-14	438	335	103	30,75
15-64	1.502	1.541	-39	-2,53
>=65	862	866	-4	-0,46
Total	2.802	2.742	60	2,19

2.- Médico de familia

2.1.- Actos médicos

	Total 2018	Total 2017	Variación acum.	
			Variación ano	% variac.
DEMANDA	10.008	10.255	-247	-2,41
FOTODERMATOSCOPIA	1	1	0	0,00
PROGRAMADA	0	1	-1	-100,00
RENOVACIÓN DE PRESCRIPCIÓN FARMACÉUTICA	3.468	3.673	-205	-5,58
RETINOGRAFÍA	2	1	1	100,00
SCREENING DE CANCRO COLORRECTAL	10	17	-7	-41,18
SEGUIMIENTO DE ANTICOAGULACIÓN	125	0	125	0,00
VALORACIÓN DE HISTORIA CLÍNICA	16	0	16	0,00
VALORACIÓN DE RETINOGRAFÍA	23	14	9	64,29
Total	13.653	13.962	-309	-2,21

2.2.- Actos médicos, segundo modo de atención

	Total 2018	Total 2017	Variación acum.	
			Variación ano	% variac.
AUSENTE	39	14	25	178,57
PRESENCIAL EN CENTRO	11.526	12.226	-700	-5,73
PRESENCIAL EN DOMICILIO	114	154	-40	-25,97
TELÉFONO	1.974	1.568	406	25,89
Total	13.653	13.962	-309	-2,21

2.3.- Citas reasignadas doutros profesionais

	Total 2018	Total 2017	Variación acum.	
			Variación ano	% variac.
CITAS REASIGNADAS	300	732	-432	-59,02

2.4.- Continuidade asistencial

2.4.1.- Teleconsultas

	Total 2018	Total 2017	Variación acum.	
			Variación ano	% variac.
ALERGOLOXÍA	2	0	2	0,00
CARDIOLOXÍA	12	7	5	71,43
CIRURXÍA XERAL E DIXESTIVA	4	1	3	300,00
DERMATOLOXÍA	40	33	7	21,21
DIXESTIVO	27	41	-14	-34,15
ENDOCRINOLOXÍA	53	20	33	165,00
MEDICINA INTERNA	17	7	10	142,86
NEFROLOXÍA	9	5	4	80,00
NEUMOLOXÍA	0	1	-1	-100,00
NEUROLOXÍA	2	2	0	0,00
OFTALMOLOXÍA	43	24	19	79,17
PEDIATRÍA	5	0	5	0,00
PSIQUIATRÍA	7	0	7	0,00
RADIODIAGNÓSTICO	0	0	0	0,00
REUMATOLOXÍA	7	3	4	133,33
XINECOLOXÍA	1	0	1	0,00
Total	229	144	85	59,03

2.5.- Derivaciones a Atención Especializada

	Total 2018	Total 2017	Variación acum.	
			Variación año	% variac.
ALG	44	33	11	33,33
ANR	5	4	1	25,00
CAR	29	45	-16	-35,56
CGD	93	90	3	3,33
DER	125	136	-11	-8,09
DIG	5	4	1	25,00
END	3	10	-7	-70,00
GIN	26	56	-30	-53,57
HEM	27	14	13	92,86
MIR	12	27	-15	-55,56
MPR	1	0	1	0,00
NEF	1	0	1	0,00
NFL	3	6	-3	-50,00
NML	12	14	-2	-14,29
NRL	43	36	7	19,44
OBS	1	1	0	0,00
OFT	106	132	-26	-19,70
ONC	5	0	5	0,00
ORL	56	88	-32	-36,36
PED	20	16	4	25,00
PSQ	78	92	-14	-15,22
RAD	510	673	-163	-24,22
REH	78	81	-3	-3,70
REU	28	55	-27	-49,09
TRA	118	163	-45	-27,61
URO	20	41	-21	-51,22
Total	1.449	1.817	-368	-20,25

3.- Enfermaría

3.1.- Actos de enfermaría

	Total 2018	Total 2017	Variación acum.	
			Variación ano	% variac.
ACTIVIDADE GRUPAL	0	0	0	0,00
CONTROL DE GLICEMIA	1	0	1	0,00
DEMANDA	1.404	963	441	45,79
DOPPLER	2	0	2	0,00
ELECTROCARDIOGRAMA (ECG)	139	281	-142	-50,53
PROGRAMA DE CRÓNICOS	1	1	0	0,00
PROGRAMA DO NENO SAN	304	298	6	2,01
PROGRAMA VACINACIÓN GRIPE	29	72	-43	-59,72
PROGRAMADA	3.010	3.434	-424	-12,35
REALIZACIÓN DE ESPIROMETRÍA	7	21	-14	-66,67
SCREENING DE CANCRO COLORRECTAL	10	16	-6	-37,50
SEGUIMIENTO DE ANTICOAGULACIÓN	1.511	1.587	-76	-4,79
TOMA DE MOSTRAS	2.212	2.167	45	2,08
VACINACIÓN GRIPE	775	801	-26	-3,25
VACINAS	207	220	-13	-5,91
VALORACIÓN DE HISTORIA CLÍNICA	72	22	50	227,27
Total	9.684	9.883	-199	-2,01

3.2.- Actos de enfermaría, segundo modo de atención

	Total 2018	Total 2017	Variación acum.	
			Variación ano	% variac.
AUSENTE	72	22	50	227,27
PRESENCIAL EN CENTRO	8.603	9.082	-479	-5,27
PRESENCIAL EN DOMICILIO	719	455	264	58,02
TELÉFONO	290	324	-34	-10,49
Total	9.684	9.883	-199	-2,01

3.3.- Citas reasignadas doutros profesionais

	Total 2018	Total 2017	Variación acum.	
			Variación ano	% variac.
CITAS REASIGNADAS	65	42	23	54,76

3.4.- Citas Conecta 72

	Total 2018	Total 2017	Variación acum.	
			Variación ano	% variac.
Conecta 72	160	184	-24	-13,04

3.5.- Actos matronas

	Total 2018	Total 2017	Variación acum.	
			Variación año	% variac.
CITOLOXÍA	118	92	26	28,26
DEMANDA	384	355	29	8,17
PRIMEIRA CONSULTA DA EMBARAZADA	23	31	-8	-25,81
PROGRAMADA	80	8	72	900,00
Total	605	486	119	24,49

3.6.- Actos matrona, segundo modo de atención

	Total 2018	Total 2017	Variación acum.	
			Variación año	% variac.
PRESENCIAL EN CENTRO	495	404	91	22,52
TELÉFONO	110	82	28	34,15
Total	605	486	119	24,49

4.- Pediatría

4.1.- Actos pediatría

	Total 2018	Total 2017	Variación acum.	
			Variación año	% variac.
CIRURXÍA MENOR	0	1	-1	-100,00
DEMANDA	1.693	1.602	91	5,68
PROGRAMA DO NENO SAN	306	311	-5	-1,61
PROGRAMADA	19	6	13	216,67
RENOVACIÓN DE PRESCRIPCIÓN FARMACÉUTICA	28	4	24	600,00
Total	2.046	1.924	122	6,34

4.2.- Actos pediatría, segundo modo de atención

	Total 2018	Total 2017	Variación acum.	
			Variación año	% variac.
PRESENCIAL EN CENTRO	1.740	1.665	75	4,50
TELÉFONO	306	258	48	18,60
VÍA PÚBLICA	0	1	-1	-100,00
Total	2.046	1.924	122	6,34

5.- Farmacia

5.1.- Actos farmacia

	Total 2018	Total 2017	Variación acum.	
			Variación año	% variac.
DEMANDA	468	1.229	-761	-61,92
PROGRAMA DE CRÓNICOS	73	0	73	0,00
PROGRAMADA	897	16	881	5.506,25
Total	1.438	1.245	193	15,50

5.2.- Actos farmacia, segundo modo de atención

	Total 2018	Total 2017	Variación acum.	
			Variación ano	% variac.
AUSENTE	878	0	878	0,00
PRESENCIAL EN CENTRO	495	1.222	-727	-59,49
TELEFONO	65	23	42	182,61
Total	1.438	1.245	193	15,50

6.- Modo de cita

	Total 2018	Total 2017	Variación acum.	
			Variación ano	% variac.
Cita Internet	3.290	3.016	274	9,08
Conecta 72	165	191	-26	-13,61
Consulta	1.408	864	544	62,96
Contact Center	131	169	-38	-22,49
IVR	185	188	-3	-1,60
Mostrador	18.078	19.104	-1.026	-5,37
Screening CR	20	24	-4	-16,67
Teléfono	4.149	3.944	205	5,20
Total	27.426	27.500	-74	-0,27

MEDICINA DE FAMILIA

INDICADORES

Frecuentación	5,78
Consultas / profesionais/ día	27,53
C. enfermidade / profesionais / día	20,18
Demanda maiores de 65 años	45,87%

PEDIATRÍA

INDICADORES

Frecuentación	5,65
Consultas / profesionais/ día	8,25
C. enfermidade / profesionais / día	6,83

EOXI FERROL. Actividade Centros de Saúde

VALDOVIÑO

Concello de Valdoviño

RECURSOS HUMANOS

ATS/DUE:	4
Médicos:	4
Pediatras:	1
PSX:	2

ACTIVIDADE ASISTENCIAL

1.- Tarxetas sanitarias por idade

Grupo de Idade	Decembro 2018	Decembro 2017	Variación Decembro	% variac.
00-14	488	513	-25	-4,87
15-64	3.178	3.243	-65	-2,00
>=65	1.764	1.773	-9	-0,51
Total	5.430	5.529	-99	-1,79

2.- Médico de familia

2.1.- Actos médicos

	Total 2018	Total 2017	Variación acum.	
			Variación ano	% variac.
CIRURXÍA MENOR	107	86	21	24,42
CITOLOXÍA	1	2	-1	-50,00
DEMANDA	24.371	21.922	2.449	11,17
PROGRAMA DA MULLER	0	0	0	0,00
PROGRAMA DE CRÓNICOS	29	25	4	16,00
PROGRAMADA	151	100	51	51,00
RENOVACIÓN DE PRESCRICIÓN FARMACÉUTICA	5.475	6.422	-947	-14,75
SCREENING DE CANCRO COLORRECTAL	32	18	14	77,78
SEGUIMIENTO DE ANTICOAGULACIÓN	283	0	283	0,00
VALORACIÓN DE ESPIROMETRÍA	16	0	16	0,00
VALORACIÓN DE HISTORIA CLÍNICA	0	2	-2	-100,00
VALORACIÓN DE RETINOGRAFÍA	23	1	22	2.200,00
Total	30.488	28.578	1.910	6,68

2.2.- Actos médicos, segundo modo de atención

	Total 2018	Total 2017	Variación acum.	
			Variación ano	% variac.
AUSENTE	29	2	27	1.350,00
PRESENCIAL EN CENTRO	25.186	24.683	503	2,04
PRESENCIAL EN DOMICILIO	583	597	-14	-2,35
TELÉFONO	4.689	3.293	1.396	42,39
VÍA PÚBLICA	1	3	-2	-66,67
Total	30.488	28.578	1.910	6,68

2.3.- Citas reasignadas doutros profesionais

	Total 2018	Total 2017	Variación acum.	
			Variación ano	% variac.
CITAS REASIGNADAS	2.020	2.238	-218	-9,74

2.4.- Continuidade asistencial

2.4.1.- Teleconsultas

	Total 2018	Total 2017	Variación acum.	
			Variación ano	% variac.
ANESTESIOLOXÍA E REANIMACIÓN	1	0	1	0,00
CARDIOLOXÍA	4	5	-1	-20,00
CIRURXÍA XERAL E DIXESTIVA	0	2	-2	-100,00
DERMATOLOXÍA	2	4	-2	-50,00
DIXESTIVO	62	56	6	10,71
ENDOCRINOLOXÍA	27	21	6	28,57
MEDICINA INTERNA	5	4	1	25,00
NEFROLOXÍA	9	10	-1	-10,00
NEUMOLOXÍA	0	1	-1	-100,00
OBSTETRICIA	0	1	-1	-100,00
OFTALMOLOXÍA	41	18	23	127,78
PSIQUIATRÍA	9	0	9	0,00
RADIODIAGNÓSTICO	1	2	-1	-50,00
REUMATOLOXÍA	2	3	-1	-33,33
XINECOLOXÍA	5	1	4	400,00
Total	168	128	40	31,25

2.5.- Derivaciones a Atención Especializada

	Total 2018	Total 2017	Variación acum.	
			Variación ano	% variac.
ALG	41	40	1	2,50
ANR	8	13	-5	-38,46
CAR	55	63	-8	-12,70
CGD	133	172	-39	-22,67
DER	207	200	7	3,50
DIG	3	4	-1	-25,00
DME	1	0	1	0,00
END	16	36	-20	-55,56
GIN	84	78	6	7,69
HEM	13	11	2	18,18
MIR	17	22	-5	-22,73
MPR	5	1	4	400,00
NEF	0	1	-1	-100,00
NFL	8	17	-9	-52,94
NML	45	40	5	12,50
NRL	72	73	-1	-1,37
OBS	5	0	5	0,00
OFT	232	266	-34	-12,78
ONC	8	1	7	700,00
ORL	111	111	0	0,00
PED	33	32	1	3,13
PSQ	144	119	25	21,01
RAD	803	973	-170	-17,47
REH	80	92	-12	-13,04
REU	68	59	9	15,25
TRA	270	284	-14	-4,93
URO	59	76	-17	-22,37
Total	2.521	2.784	-263	-9,45

3.- Enfermaría

3.1.- Actos de enfermaría

	Total 2018	Total 2017	Variación acum.	
			Variación ano	% variac.
ADMINISTRACIÓN DE METOTREXATE	36	28	8	28,57
CIRURXÍA MENOR	0	1	-1	-100,00
CONTROL DE GLICEMIA	13	19	-6	-31,58
DEMANDA	4.105	3.863	242	6,26
ELECTROCARDIOGRAMA (ECG)	184	205	-21	-10,24
MONITORIZACIÓN DE PRESIÓN ARTERIAL	7	0	7	0,00
PROGRAMA DE CRÓNICOS	0	0	0	0,00
PROGRAMA DO NENO SAN	454	457	-3	-0,66
PROGRAMA VACINACIÓN GRIPE	27	2	25	1.250,00
PROGRAMADA	4.212	4.810	-598	-12,43
REALIZACIÓN DE ESPIROMETRÍA	39	54	-15	-27,78
SCREENING DE CANCRO COLORRECTAL	32	18	14	77,78
SEGUIMIENTO DE ANTICOAGULACIÓN	2.554	2.577	-23	-0,89
TOMA DE MOSTRAS	4.606	4.118	488	11,85
VACINACIÓN GRIPE	1.083	1.118	-35	-3,13
VACINAS	224	163	61	37,42
VALORACIÓN DE HISTORIA CLÍNICA	193	74	119	160,81
Total	17.769	17.507	262	1,50

3.2.- Actos de enfermaría, segundo modo de atención

	Total 2018	Total 2017	Variación acum.	
			Variación ano	% variac.
AUSENTE	193	74	119	160,81
PRESENCIAL EN CENTRO	15.394	15.476	-82	-0,53
PRESENCIAL EN DOMICILIO	1.487	1.403	84	5,99
TELÉFONO	694	550	144	26,18
VÍA PÚBLICA	1	4	-3	-75,00
Total	17.769	17.507	262	1,50

3.3.- Citas reasignadas doutros profesionais

	Total 2018	Total 2017	Variación acum.	
			Variación ano	% variac.
CITAS REASIGNADAS	144	230	-86	-37,39

3.4.- Citas Conecta 72

	Total 2018	Total 2017	Variación acum.	
			Variación año	% variac.
Conecta 72	460	403	57	14,14

3.5.- Actos matronas

	Total 2018	Total 2017	Variación acum.	
			Variación año	% variac.
CITOLOXÍA	43	69	-26	-37,68
DEMANDA	936	734	202	27,52
PREPARACIÓN O PARTO	74	26	48	184,62
PRIMEIRA CONSULTA DA EMBARAZADA	23	34	-11	-32,35
PROGRAMADA	119	13	106	815,38
VACINACIÓN GRIPE	0	0	0	0,00
Total	1.195	876	319	36,42

3.6.- Actos matrona, segundo modo de atención

	Total 2018	Total 2017	Variación acum.	
			Variación año	% variac.
PRESENCIAL EN CENTRO	930	764	166	21,73
TELÉFONO	265	112	153	136,61
Total	1.195	876	319	36,42

4.- Pediatría

4.1.- Actos pediatría

	Total 2018	Total 2017	Variación acum.	
			Variación año	% variac.
DEMANDA	2.299	2.099	200	9,53
PROGRAMA DO NENO SAN	449	457	-8	-1,75
PROGRAMADA	50	67	-17	-25,37
RENOVACIÓN DE PRESCRIPCIÓN FARMACÉUTICA	3	1	2	200,00
Total	2.801	2.624	177	6,75

4.2.- Actos pediatría, segundo modo de atención

	Total 2018	Total 2017	Variación acum.	
			Variación año	% variac.
PRESENCIAL EN CENTRO	2.593	2.442	151	6,18
TELEFONO	207	182	25	13,74
VIA PÚBLICA	1	0	1	0,00
Total	2.801	2.624	177	6,75

5.- Modo de cita

	Total 2018	Total 2017	Variación acum.	
			Variación ano	% variac.
Cita Internet	9.492	9.221	271	2,94
Conecta 72	477	416	61	14,66
Consulta	3.738	4.954	-1.216	-24,55
Contact Center	560	804	-244	-30,35
IVR	941	1.312	-371	-28,28
Mostrador	36.404	31.659	4.745	14,99
Screening CR	61	32	29	90,63
Teléfono	580	1.187	-607	-51,14
Total	52.253	49.585	2.668	5,38

MEDICINA DE FAMILIA

INDICADORES

Frecuentación	6,17
Consultas / profesionais/ día	30,73
C. enfermidade / profesionais / día	24,57
Demanda maiores de 65 años	46,72%

PEDIATRÍA

INDICADORES

Frecuentación	5,74
Consultas / profesionais/ día	11,29
C. enfermidade / profesionais / día	9,27

EOXI FERROL. ACTIVIDADE PAC**URXENCIAS EXTRAHOSPITALARIAS: PUNTOS DE ATENCIÓN CONTINUADA (PAC)**

PAC	CENTROS OU CONCELLOS AOS QUE PRESTA SERVIZO
PAC FERROL	C.S. Fontenla Maristany, C.S. de Serantes, C.S. de Caranza (concello de Ferrol)
PAC CEDEIRA	Concellos de Cedeira, Cerdido e Valdoviño
PAC FENE	Concellos de Ares, A Capela, Fene e Mugaros
PAC NARÓN	Concellos de Narón, Neda e Valdoviño
PAC ORTEGAL	Concellos de Cariño, Mañón e Ortigueira
PAC PONTEDEUME	Concellos de Cabanas, Monfero e Pontedeume
PAC AS PONTES	Concello das Pontes de García Rodríguez
PAC SAN SADURNIÑO	Concellos de Cerdido, Moeche, San Sadurniño e As Somozas

RECURSOS HUMANOS

ATS/DUE:	36
Celadores:	22
Médicos:	40
Psx:	14

ACTIVIDADE ASISTENCIAL**MEDICINA**

Consultas no CS	131.536	95,19%
Consultas no domicilio	4.976	3,60%
Outros	1.674	1,21%
TOTAL	138.186	100,00

MEDICINA DE FAMILIA**INDICADORES**

Frecuentación	0,78
Consultas / día	378,59

**EOXI FERROL. Actividade PAC
AS PONTES DE GARCÍA RODRÍGUEZ**

CENTROS OU CONCELLOS AOS QUE PRESTA SERVIZO

As Pontes de García Rodríguez

RECURSOS HUMANOS

ATS/DUE:	4
Celadores:	2
Médicos:	4
Psx	2

ACTIVIDADE ASISTENCIAL

MEDICINA

Consultas no CS	9.479	95,37%
Consultas no domicilio	386	3,88%
Outros	74	0,74%
TOTAL	9.939	100,00%

MEDICINA DE FAMILIA

INDICADORES

Frecuentación	0,95
Consultas / día	27,23

EOXI FERROL. Actividade PAC

CEDEIRA

CENTROS OU CONCELLOS AOS QUE PRESTA SERVIZO

Cedeira

Valdoviño*

* Atende as parroquias de Loira, Pantín, Vilaboa e Vilarrube

RECURSOS HUMANOS

ATS/DUE:	3
Celadores:	4
Médicos:	4

ACTIVIDADE ASISTENCIAL

MEDICINA

Consultas no CS	10.654	96,58%
Consultas no domicilio	322	2,92%
Outros	55	0,50%
TOTAL	11.031	100,00

MEDICINA DE FAMILIA

INDICADORES

Frecuentación	1,41
Consultas / día	30,22

**EOXI FERROL. Actividade PAC
FENE**

CENTROS OU CONCELLOS AOS QUE PRESTA SERVIZO

A Capela
Ares
Fene
Mugardos

RECURSOS HUMANOS

ATS/DUE:	5
Celadores:	2
Médicos:	5
Psx:	2

ACTIVIDADE ASISTENCIAL

MEDICINA

Consultas no CS	17.729	95,23%
Consultas no domicilio	543	2,92%
Outros	346	1,86%
TOTAL	18.618	100,00%

MEDICINA DE FAMILIA

INDICADORES

Frecuentación	0,76
Consultas / día	51,01

EOXI FERROL. Actividade PAC

FERROL

CENTROS OU CONCELLOS AOS QUE PRESTA SERVIZO

C.S. de Caranza

C.S. de Serantes

C.S. Fontenla Maristany

RECURSOS HUMANOS

ATS/DUE:	5
Celadores:	2
Médicos:	6
Psx:	2

ACTIVIDADE ASISTENCIAL

MEDICINA

Consultas no CS	33.398	95,56%
Consultas no domicilio	1.302	3,73%
Outros	249	0,71%
TOTAL	34.949	100,00

MEDICINA DE FAMILIA

INDICADORES

Frecuentación	0,56
Consultas / día	95,75

**EOXI FERROL. Actividade PAC
NARON**

CENTROS OU CONCELLOS AOS QUE PRESTA SERVIZO

Narón
Neda
Valdoviño

RECURSOS HUMANOS

ATS/DUE:	5
Celadores:	2
Médicos:	6
Psx:	2

ACTIVIDADE ASISTENCIAL

MEDICINA

Consultas no CS	33.002	94,76%
Consultas no domicilio	1.239	3,56%
Outros	587	1,69%

TOTAL	34.828	100,00
--------------	---------------	---------------

MEDICINA DE FAMILIA

INDICADORES

Frecuentación	0,78
Consultas / día	95,42

EOXI FERROL. Actividade PAC

ORTIGUEIRA

CENTROS OU CONCELLOS AOS QUE PRESTA SERVIZO

Cariño

Mañón

Ortigueira

RECURSOS HUMANOS

ATS/DUE:	6
Celadores:	6
Médicos:	7
Psx:	2

ACTIVIDADE ASISTENCIAL

MEDICINA

Consultas no CS	13.273	95,08%
Consultas no domicilio	572	4,10%
Outros	115	0,82%
TOTAL	13.960	100,00

MEDICINA DE FAMILIA

INDICADORES

Frecuentación	1,34
Consultas / día	38,25

**EOXI FERROL. Actividade PAC
PONTEDEUME**

CENTROS OU CONCELLOS AOS QUE PRESTA SERVIZO

Cabanas

Monfero

Pontedeume

RECURSOS HUMANOS

ATS/DUE:	4
Celadores:	2
Médicos:	4
Psx:	2

ACTIVIDADE ASISTENCIAL

MEDICINA

Consultas no CS	9.155	95,69%
Consultas no domicilio	297	3,10%
Outros	115	1,20%
TOTAL	9.567	100,00

MEDICINA DE FAMILIA

INDICADORES

Frecuentación	0,78
Consultas / día	26,21

EOXI FERROL. Actividade PAC

SAN SADURNIÑO

CENTROS OU CONCELLOS AOS QUE PRESTA SERVIZO

As Somozas

Cerdido

Moeche

San Sadurniño

RECURSOS HUMANOS

ATS/DUE:	4
Celadores:	2
Médicos:	4
Psx:	2

ACTIVIDADE ASISTENCIAL

MEDICINA

Consultas no CS	4.846	91,54%
Consultas no domicilio	315	5,95%
Outros	133	2,51%
TOTAL	5.294	100,00

MEDICINA DE FAMILIA

INDICADORES

Frecuentación	0,90
Consultas / día	14,50

ACTIVIDADE GLOBAL

Días laborables:	248
Poboación total:	190.458
TIS totais:	178.260

RESUMO XERAL DE ACTIVIDADE

	2018	2017	% var.
Ingresos	15.560	15.248	2,05
Urxencias atendidas	65.025	64.850	0,27
Intervencións cirúrxicas	9.147	9.151	-0,04
Consultas externas	302.172	288.187	4,85

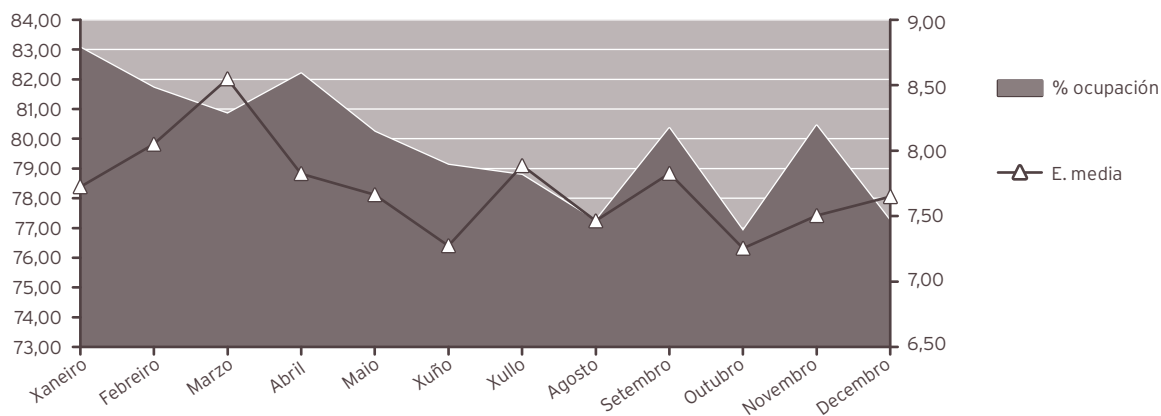
ACTIVIDADE ASISTENCIAL

HOSPITALIZACIÓN

	2018	2017	% var.
INGRESOS TOTAIS	15.560	14.648	6,23
Ingresos programados	3.014	2.171	38,83
Ingresos urxentes	12.546	12.477	0,55
Traslados internos	1.271	1.201	5,83
ESTANCIAS TOTAIS	120.135	114.849	4,60
ALTAS TOTAIS	15.590	15.179	2,71
Altas fin de cuidados	14.219	13.841	2,73
Altas traslado	323	259	24,71
Altas voluntarias	29	52	-44,23
Altas <i>exitus</i>	1.019	1.027	-0,78
Partos totais	847	977	-13,31
Cesáreas	210	205	2,44

EVOLUCIÓN MENSUAL

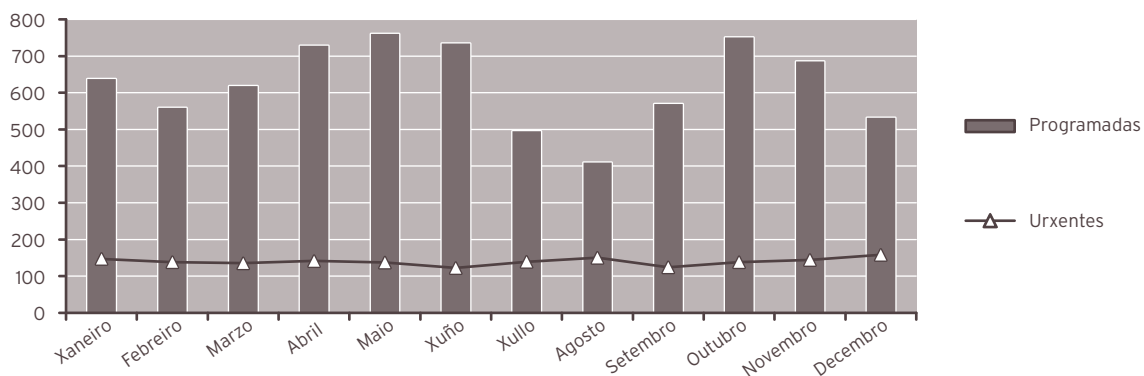
Mes	Ingresos	Estadías	E. media	% ocupación
Xaneiro	1.496	11.554	7,72	83,06
Febreiro	1.296	10.430	8,05	81,71
Marzo	1.304	11.146	8,55	80,84
Abril	1.391	10.883	7,82	82,19
Maio	1.354	10.375	7,66	80,23
Xuño	1.271	9.244	7,27	79,12
Xullo	1.150	9.067	7,88	78,78
Agosto	1.184	8.836	7,46	77,24
Setembro	1.157	9.054	7,83	80,35
Outubro	1.332	9.662	7,25	76,90
Novembro	1.322	9.919	7,50	80,44
Decembro	1.303	9.965	7,65	77,23



INDICADORES DE HOSPITALIZACIÓN

	2018	2017	% var.
Estadía media	7,72	7,84	-1,53
Índice de ocupación	79,91	78,26	2,11
Índice de rotación	37,78	37,92	-0,37
Frecuencia hospitalaria	81,70	76,23	7,18
Porcentaxe de programación	19,37	14,82	30,69

ACTIVIDADE CIRÚRXICA			
	2018	2017	% var.
INTERVENCIÓNS TOTAIS	9.147	9.151	-0,04
Intervencións programadas	7.474	7.501	-0,36
CMA	3.561	3.741	-4,81
cma	575	608	-5,43
Intervencións urxentes	1.673	1.650	1,39
Intervencións ambulantés	93	96	-3,13
Intervencións suspendidas	4,73%	4,05%	16,79
HORAS DE QUIRÓFANO			
	2018	2017	% var.
Dispoñibles	13.887,20	13.394,50	3,68
Utilizadas	10.622,80	10.436,52	1,78
Utilizadas en intervencións sen estadía	3.533,08	3.545,57	-0,35
INDICADORES CIRÚRXCOS			
	2018	2017	% var.
Estadía media preoperatoria	2,07	2,14	-3,27
Rendemento de quirófanos	76,49	77,92	-1,83
Intervencións programadas día	30,14	30,49	-1,16
Intervencións urxentes día	4,58	4,52	1,39
EVOLUCIÓN MENSUAL			
Mes	Totais	Programadas	Urxentes
Xaneiro	784	637	147
Febreiro	696	558	138
Marzo	753	618	135
Abril	869	728	141
Maio	897	760	137
Xuño	856	734	122
Xullo	634	495	139
Agosto	559	409	150
Setembro	693	569	124
Outubro	888	750	138
Novembro	829	685	144
Decembro	689	531	158



ACTIVIDADE CONSULTAS EXTERNAS

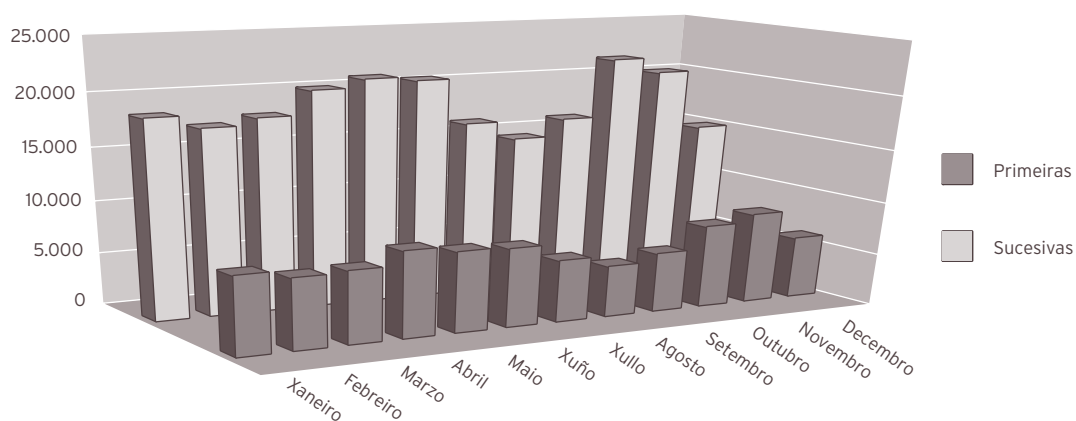
	2018	2017	% var.
TOTAIS	302.172	288.187	4,85
PRIMEIRAS	82.038	79.079	3,74
SUCESIVAS	220.134	209.108	5,27

INDICADORES DE CONSULTAS

	2018	2017	% var.
Consultas por día	1.218,44	1.171,49	4,01
Relación sucesivas / primeiras	2,68	2,64	1,48
Consultas por facultativo e día	3,97	3,78	5,02
Consultas primeiras procedentes a. primaria	69,97	71,06	-1,53

EVOLUCIÓN MENSUAL

Mes	Totais	Primeiras	Sucesivas
Xaneiro	25.871	7.287	18.584
Febreiro	24.009	6.595	17.414
Marzo	24.844	6.772	18.072
Abril	28.347	8.098	20.249
Maio	28.585	7.560	21.025
Xuño	28.052	7.400	20.652
Xullo	22.226	5.819	16.407
Agosto	19.493	4.801	14.692
Setembro	21.886	5.583	16.303
Outubro	29.518	7.777	21.741
Novembro	28.852	8.545	20.307
Decembro	20.489	5.801	14.688

**ACTIVIDADE DE URXENCIAS**

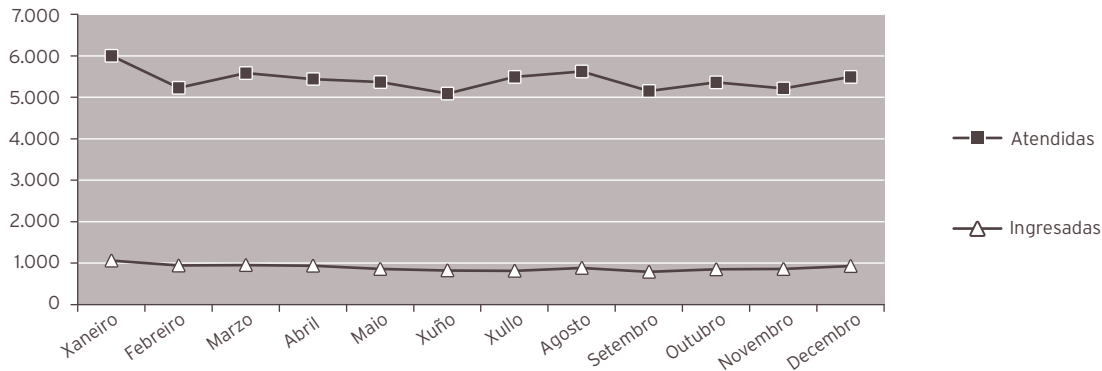
	2018	2017	% var.
TOTAL URXENCIAS ATENDIDAS	65.025	64.850	0,27
Ingresos desde urxencias	10.681	10.684	-0,03
Traslados outros centros	1.306	1.140	14,56

INDICADORES DE URXENCIAS

	2018	2017	% var.
Urxencias atendidas / día	178	178	0,27
Relación urxencias ingresadas / atendidas	0,16	0,16	-0,30
Presión de urxencias	0,69	0,73	-5,89

EVOLUCIÓN MENSUAL

Mes	Atendidas	Ingresadas
Xaneiro	6.001	1.058
Febreiro	5.229	940
Marzo	5.582	951
Abril	5.440	935
Maio	5.365	857
Xuño	5.088	823
Xullo	5.490	813
Agosto	5.621	882
Setembro	5.150	790
Outubro	5.359	849
Novembro	5.211	856
Decembro	5.489	927



INDICADORES DE CALIDADE

	2018	2017	% var.
Porcentaxe de <i>exitus</i> sobre altas	6,54	6,77	-3,39
Porcentaxe necropsias <i>exitus</i>	2,26	2,43	-7,28
Porcentaxe de altas con informe	100,00	100,00	0,00

CMBD DE HOSPITALIZACIÓN

GRDs MÁIS FRECUENTES

APR GRD	Descrición do APR GRD	Peso APR GRD-NG (dimensión)	Altas	UPH	Nivel de gravidade	Risco de mortalidade
560	Parto	0,3189	426	135,8514	Menor	Menor
140	Enfermidade pulmonar obstrutiva crónica	0,8511	271	230,6481	Maior	Maior
139	Outra pneumonía	0,9564	254	242,9256	Maior	Maior
144	Outros diagnósticos menores, signos e síntomas de aparato respiratorio	0,5842	248	144,8816	Moderado	Moderado
194	Insuficiencia cardíaca	0,9769	199	194,4031	Maior	Maior
446	Procedementos uretrales e transuretrales	0,7189	192	138,0288	Menor	Menor
560	Parto	0,3596	149	53,5804	Moderado	Menor
097	Amigdalectomía e adenoidectomía	0,4888	140	68,4320	Menor	Menor
263	Colecistectomía	0,9825	140	137,5500	Menor	Menor
540	Cesárea	0,5405	138	74,5890	Menor	Menor
144	Outros diagnósticos menores, signos e síntomas de aparato respiratorio	0,4885	137	66,9245	Menor	Menor
194	Insuficiencia cardíaca	0,6537	133	86,9421	Moderado	Moderado
045	Acva e oclusións precerebrales con infarto	0,8944	132	118,0608	Moderado	Moderado

APR GRD	Descrición do APR GRD	Peso APR GRD-NG (dimensión)	Altas	UPH	Nivel de gravidade	Risco de mortalidade
284	Trastornos do tracto e vesícula biliar	0,6420	132	84,7440	Menor	Menor
313	Procedementos sobre rodilla e parte inferior da perna excepto pé	1,1029	130	143,3770	Menor	Menor
098	Outros procedementos sobre oído, nariz, boca e garganta	0,8555	128	109,5040	Menor	Menor
203	Dor torácico	0,4792	126	60,3792	Menor	Menor
234	Apendicectomía sen diagnóstico principal complexo	0,8222	117	96,1974	Menor	Menor
115	Outras enfermidades de oído, nariz, boca, garganta e craneales/faciales	0,4822	108	52,0776	Menor	Menor
363	Procedementos sobre mama excepto mastectomía	1,0059	108	108,6372	Menor	Menor
113	Infeccións de vías respiratorias superiores	0,3338	107	35,7166	Menor	Menor
254	Outros diagnósticos do aparato dixestivo	0,5308	105	55,7340	Menor	Menor
137	Infeccións e inflamacións pulmonares maiores	1,2193	97	118,2721	Maior	Maior
144	Outros diagnósticos menores, signos e síntomas de aparato respiratorio	0,5842	96	56,0832	Moderado	Menor
171	Implant. Marcapasos cardíaco permanente sen iam, fallo cardíaco ou shock	1,3234	93	123,0762	Menor	Menor

OUTROS DATOS**PRÓTESES IMPLANTADAS**

	2018	2017	% var.
Marcapasos	201	204	-1,47
Totais de cadeira	61	103	-40,78
Parciais de cadeira	0	0	0,00
Totais de xeonllo	79	68	16,18
Lentes intraoculares	848	865	-1,97

EXTRACCIÓNS MULTIORGÁNICAS

	2018	2017	% var.
Total	4	4	0,00

SESIÓNS CÁMARA HIPERBÁRICA

	2018	2017	% var.
Total consultas	365	1.370	-73,36
Sesiós	3.266	4.489	-27,24

ACTIVIDADE NOUTROS CENTROS CON CARGO AO ORZAMENTO DO HOSPITAL**1.- TERAPIA RESPIRATORIA A DOMICILIO**

	Acumulado, gasto 2018	Acumulado, gasto 2017	% var.
Terapia	835.281,70	836.059,26	-0,09
	media ano 2018	media ano 2017	% var.
Pacientes	2.627,75	2.389,67	9,96
	Acumulado, sesións 2018	Acumulado, sesións 2017	% var.
Sesións	935.499,00	628.695,00	48,80

2.- HEMODIÁLISE

		Acumulado, gasto 2018	Acumulado, gasto 2017	% var.
Hemodiálise en centros hospitalarios	Pacientes dializados	1.163	1.215	-4,28
	Pacientes dializados, media mes	193,83	101,25	91,44
	Sesións	14.815	15.701	-5,64
Otras hemodiálise en centros non hospitalarios	Pacientes	212	277	-23,47
	Sesións	5.692	7.516	-24,27
Media mensual de pacientes diálise domicilio		17,67	23,08	-23,47

3.- SOCIOSANITARIOS

		Acumulado, gasto 2018	Acumulado, gasto 2017	% var.
Hospital Juan Cardona	Estadías	1.051	2.329	-54,87
Outros	Estadías	2.048	771	165,63

4.- HOSPITAL JUAN CARDONA

		Acumulado, gasto 2018	Acumulado, gasto 2017	% var.
ÁREA MÉDICA	Ingresos	768	723	6,22
	Altas	683	618	10,52
	Estancias	7378	6569	12,32
	E. Sociosanitarias	1051	2329	-54,87
	Procesos	215	147	46,26
PROCESOS QUIRÚRGICOS	Intervenidos	3.870	3.241	19,41
CIR. AMBULATORIA	Pacientes	449	479	-6,26
REHABILITACIÓN	Pacientes	2.431	1.731	40,44
	Sesiões	15.306	11.332	35,07
LOGOPEDIA	Pacientes	470	544	-13,60
	Sesiões	1.616	1.606	0,62
HEMODIÁLISIS	Pacientes	1.172	1.227	-4,48
	Sesiões	14.779	15.699	-5,86
TAC		1.822	910	100,22
RNM		3.880	4.239	-8,47
OUTRAS PROBAS		3.488	1.848	88,74

5.- OUTRA ACTIVIDADE NOUTROS CENTROS

	Acumulado, gasto 2018	Acumulado, gasto 2017	% var.
RMN	1.433	143	902,10
Otras probas (Tac, Ecografía,)	1.427	1.325	7,70
Probos de laboratorio	18.059	16.400	10,12

HOSPITAL DE DIA

	2018	2017	% var.
Hematológico			
Atención Pacientes	124	128	-3,13
Sesiones	392	383	2,35
Médico			
Atención Pacientes	262	224	16,96
Sesiones	1.503	1.520	-1,12
Nefroloxía			
Atención Pacientes	98	84	16,67
Sesiones	3.440	2.568	33,96
Psiquiátrico			
Atención Pacientes	165	143	15,38
Sesiones	12.239	11.726	4,37
Quimi-oncológico			
Atención Pacientes	882	868	1,61
Sesiones	8.307	7.895	5,22

HOSPITALIZACIÓN A DOMICILIO

	2018	2017	% var.
Ingresos	230	193	19,17
Altas	224	196	14,29
Estadías	4.265	3.860	10,49
Consultas médicas	1.346	1.089	23,60
Consultas enfermería	2.617	2.137	22,46
Estadía media	18,54	20,00	-7,28
Visitas médicas / paciente	5,85	5,64	3,72
Visitas enfermería / paciente	11,38	11,07	2,76

CIRURXÍA XERAL E DIXESTIVA

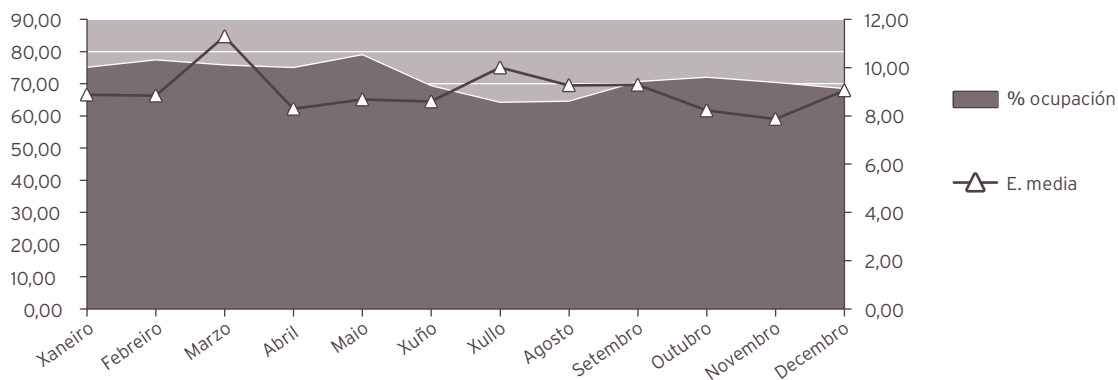
ACTIVIDADE ASISTENCIAL

HOSPITALIZACIÓN

	2018	2017	% var.
Ingresos totais	1.899	1.956	-2,91
Ingresos programados	783	765	2,35
Ingresos urxentes	1.044	1.109	-5,86
Traslados internos	72	82	-12,20
Estadías	16.987	18.535	-8,35
Altas totais	1.840	1.882	-2,23
Altas melloría (fin de coidados)	1.768	1.816	-2,64
Altas traslado	15	10	50,00
Altas voluntarias	3	2	50,00
Altas <i>exitus</i>	54	54	0,00
Interconsultas	472	449	5,12

EVOLUCIÓN MENSUAL

Mes	Ingresos	Estadías	E. media	% ocupación
Xaneiro	170	1.509	8,88	74,89
Febreiro	159	1.405	8,84	77,20
Marzo	135	1.524	11,29	75,63
Abril	176	1.459	8,29	74,82
Maio	183	1.588	8,68	78,81
Xuño	157	1.349	8,59	69,18
Xullo	129	1.290	10,00	64,02
Agosto	140	1.297	9,26	64,37
Setembro	148	1.374	9,28	70,46
Outubro	176	1.447	8,22	71,81
Novembro	174	1.369	7,87	70,21
Decembro	152	1.376	9,05	68,29



INDICADORES DE HOSPITALIZACIÓN

	2018	2017	% var.
Estadía media	8,95	9,48	-5,60
Índice de ocupación	71,49	78,31	-8,71
Índice de rotación	29,22	30,20	-3,26
Frecuencia hospitalaria	10,65	11,07	-3,77
Porcentaxe de programación	41,23	39,11	5,43
Taxa de mortalidade	2,84	2,76	3,00

ACTIVIDADE CIRÚRXICA

	2018	2017	% var.
Intervencións totais	1.881	1.832	2,67
Intervencións programadas	1.194	1.195	-0,08
CMA	359	377	-4,77
cma	23	13	76,92
Intervencións urxentes	687	637	7,85
Intervencións ambulatorias	13	20	-35,00
Porcentaxe de suspensión	6,06	4,32	40,28

HORAS DE QUIRÓFANO

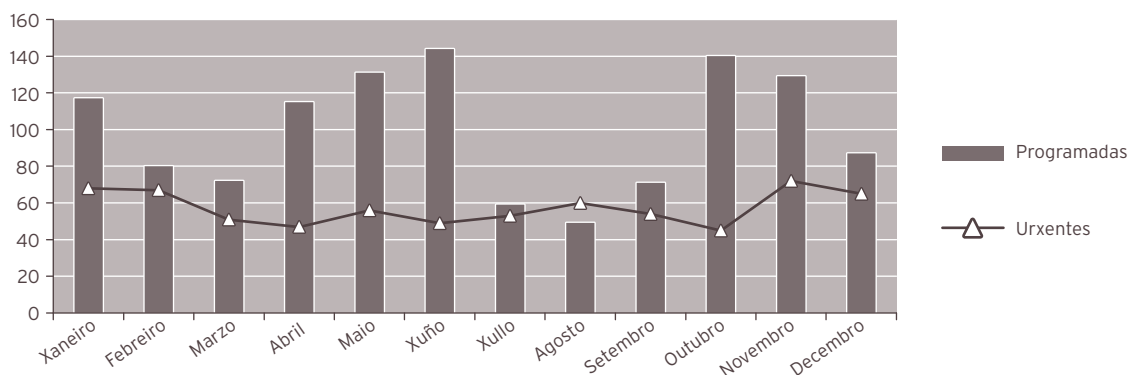
	2018	2017	% var.
Dispoñibles	2.774,50	2.695,50	2,93
Utilizadas	1.929,33	1.892,52	1,95
Utilizadas en int. ambulatorias	230,58	213,55	7,97

INDICADORES CIRÚRXCOS

	2018	2017	% var.
Estadía media preoperatoria	0,75	1,14	-34,21
Rendemento quirófanos	69,54	70,21	-0,96
Intervencións programadas / día	3,01	3,10	-2,93
Intervencións urxentes / día	1,88	1,75	7,85

EVOLUCIÓN MENSUAL

Mes	Totais	Programadas	Urxentes
Xaneiro	185	117	68
Febreiro	147	80	67
Marzo	123	72	51
Abril	162	115	47
Maio	187	131	56
Xuño	193	144	49
Xullo	112	59	53
Agosto	109	49	60
Setembro	125	71	54
Outubro	185	140	45
Novembro	201	129	72
Decembro	152	87	65



ACTIVIDADE CONSULTAS EXTERNAS

	2018	2017	% var.
TOTAIS	14.523	13.930	4,26
PRIMEIRAS	6.428	6.281	2,34
SUCESIVAS	8.095	7.649	5,83

Consultas xerarquizadas

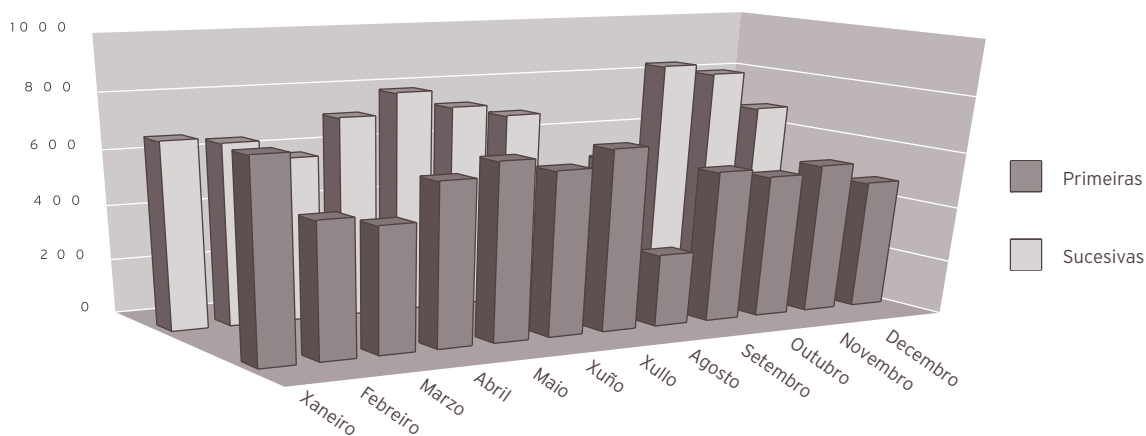
	2018	2017	% var.
Totais	14.523	13.930	4,26
Primeiras	6.428	6.281	2,34
Sucesivas	8.095	7.649	5,83

INDICADORES DE CONSULTAS

	2018	2017	% var.
Consultas por día e sala	0,00	14,16	0,00
Consultas sucesivas / primeiras	1,26	1,22	3,41
Consultas por facultativo / día	3,66	3,78	-3,05
Consultas primeiras procedentes a. primaria	73,72	72,85	1,19

EVOLUCIÓN MENSUAL

Mes	Totais	Primeiras	Sucesivas
Xaneiro	1.380	708	672
Febreiro	1.137	484	653
Marzo	1.038	450	588
Abril	1.302	584	718
Maio	1.430	636	794
Xuño	1.323	590	733
Xullo	1.345	652	693
Agosto	681	260	421
Setembro	1.052	545	507
Outubro	1.357	514	843
Novembro	1.347	541	806
Decembro	1.131	464	667



ACTIVIDADE DE URXENCIAS

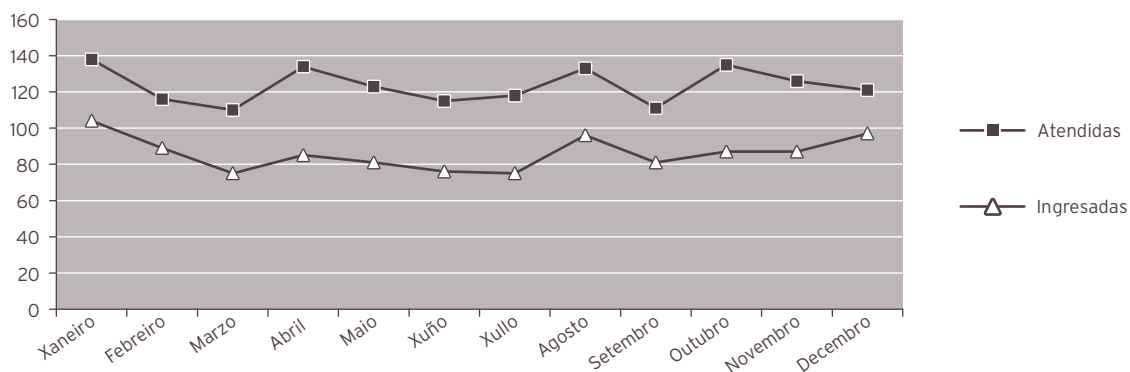
	2018	2017	% var.
Total urxencias	1.480	1.555	-4,82
Ingresos desde urxencias	1.033	1.097	-5,83
Traslados outros centros	56	71	-21,13

INDICADORES DE URXENCIAS

	2018	2017	% var.
Urxencias / día	4,05	4,26	-4,82
Relac. urx. ingresadas / atendidas	0,70	0,71	-1,06
Presión de urxencias	0,54	0,56	-3,01

EVOLUCIÓN MENSUAL

Mes	Atendidas	Ingresadas
Xaneiro	138	104
Febreiro	116	89
Marzo	110	75
Abril	134	85
Maio	123	81
Xuño	115	76
Xullo	118	75
Agosto	133	96
Setembro	111	81
Outubro	135	87
Novembro	126	87
Decembro	121	97



INDICADORES DE CALIDADE

	2018	2017	% var.
Porcentaxe de <i>exitus</i> sobre altas	2,93	2,87	2,28
Porcentaxe de necropsias / <i>exitus</i>	1,85	0,00	0,00
Porcentaxe de altas con informe	100,00	100,00	0,00

CMBD DE HOSPITALIZACIÓN**GRDs MÁIS FRECUENTES**

APR GRD	Descrición do APR GRD	Peso APR GRD-NG (dimensión)	Altas	UPH	Nivel de gravidade	Risco de mortalidade
263	Colecistectomía	0,9825	140	137,5500	Menor	Menor
234	Apendicectomía sen diagnóstico principal complexo	0,8222	117	96,1974	Menor	Menor
363	Procedementos sobre mama excepto mastectomía	1,0059	108	108,6372	Menor	Menor
231	Procedementos maiores sobre intestino grosso	1,3900	79	109,8100	Menor	Menor
226	Procedementos sobre ano	0,6767	73	49,3991	Menor	Menor
228	Procedementos sobre hernia inguinal, femoral e umbilical	0,7805	67	52,2935	Menor	Menor
284	Trastornos do tracto e vesícula biliar	0,6420	62	39,8040	Menor	Menor
362	Procedementos de mastectomía	1,2839	57	73,1823	Menor	Menor
254	Outros diagnósticos do aparello dixestivo	0,5308	56	29,7248	Menor	Menor
244	Diverticulitis e diverticulosis	0,5010	55	27,5550	Menor	Menor

RECURSOS FÍSICOS

	2018	2017	% var.
Camas			
Asignadas	65,00	64,77	0,36
En funcionamento	65,00	64,77	0,36
Habilitadas	0,07	0,06	16,67

Quirófanos

Horas de quirófano asignadas	2.774,50	2.695,50	2,93
------------------------------	----------	----------	------

Consultas externas

Nº de locais	4	4	0,00
Horas de sala utilizadas	2.708	2.552	6,10

RECURSOS HUMANOS

	2018	2017	% var.
Persoal facultativo			
Xefe de servizo	1	1	0,00
Xefe de sección	0	0	0,00
FEAS e adxuntos	15	14	7,14
Médicos de cota	0	0	0,00
MIR	5	4	25,00

DERMATOLOXÍA

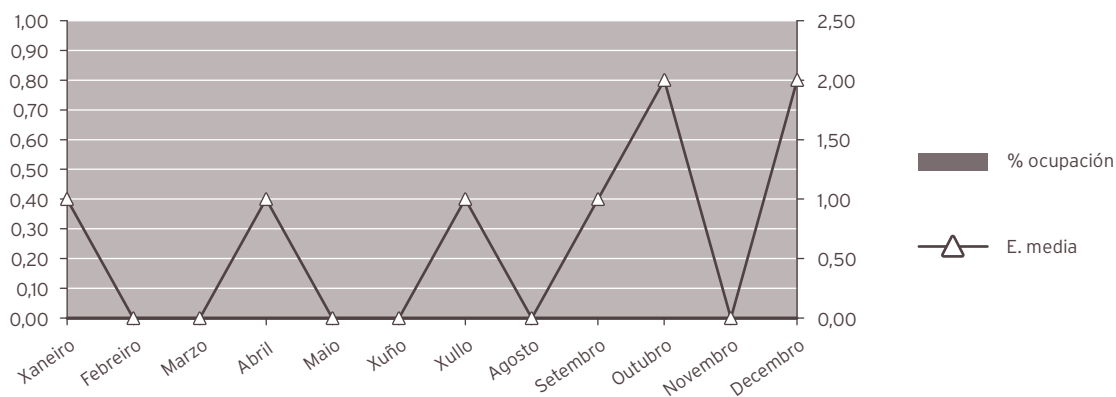
ACTIVIDADE ASISTENCIAL

HOSPITALIZACIÓN

	2018	2017	% var.
Ingresos totais	9	18	-50,00
Ingresos programados	6	16	-62,50
Ingresos urxentes	2	2	0,00
Traslados internos	1	0	0,00
Estadías	13	20	-35,00
Altas totais	9	18	-50,00
Altas melloría (fin de coidados)	9	18	-50,00
Altas traslado	0	0	0,00
Altas voluntarias	0	0	0,00
Altas <i>exitus</i>	0	0	0,00
Interconsultas	183	192	-4,69

EVOLUCIÓN MENSUAL

Mes	Ingresos	Estadías	E. media	% ocupación
Xaneiro	2	2	1,00	0,00
Febreiro	0	0	0,00	0,00
Marzo	0	0	0,00	0,00
Abril	1	1	1,00	0,00
Maio	0	0	0,00	0,00
Xuño	0	0	0,00	0,00
Xullo	2	2	1,00	0,00
Agosto	0	0	0,00	0,00
Setembro	1	1	1,00	0,00
Outubro	2	4	2,00	0,00
Novembro	0	1	0,00	0,00
Decembro	1	2	2,00	0,00



INDICADORES DE HOSPITALIZACIÓN

	2018	2017	% var.
Estadía media	1,44	1,11	30,00
Frecuencia hospitalaria	0,05	0,10	-49,56
Porcentaxe de programación	66,67	88,89	-25,00
Taxa de mortalidade	0,00	0,00	0,00

ACTIVIDADE CIRÚRXICA

	2018	2017	% var.
Intervencións totais	791	926	-14,58
Intervencións programadas	786	924	-14,94
CMA	771	901	-14,43
cma	6	9	-33,33
Intervencións urxentes	5	2	150,00
Intervencións ambulantés	5	2	150,00
Porcentaxe de suspensión	5,42	5,52	-1,81

HORAS DE QUIRÓFANO

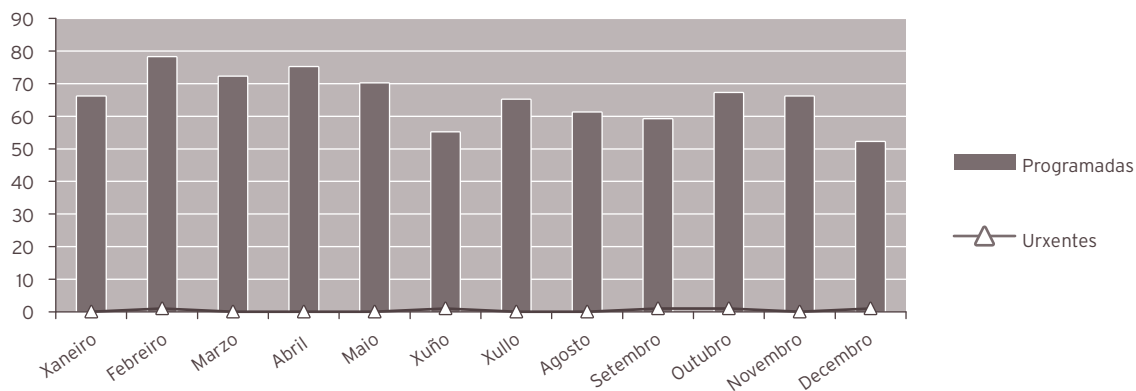
	2018	2017	% var.
Dispoñibles	916,75	1.045,50	-12,31
Utilizadas	740,50	864,73	-14,37
Utilizadas en int. ambulantés	725,58	846,35	-14,27

INDICADORES CIRÚRXCOS

	2018	2017	% var.
Estadía media preoperatoria	2,86	0,78	266,67
Rendemento quirófanos	80,77	82,71	-2,34
Intervencións programadas / día	6,00	6,19	-2,99
Intervencións urxentes / día	0,01	0,01	150,00

EVOLUCIÓN MENSUAL

Mes	Totais	Programadas	Urxentes
Xaneiro	66	66	0
Febreiro	79	78	1
Marzo	72	72	0
Abril	75	75	0
Maio	70	70	0
Xuño	56	55	1
Xullo	65	65	0
Agosto	61	61	0
Setembro	60	59	1
Outubro	68	67	1
Novembro	66	66	0
Decembro	53	52	1



ACTIVIDADE CONSULTAS EXTERNAS

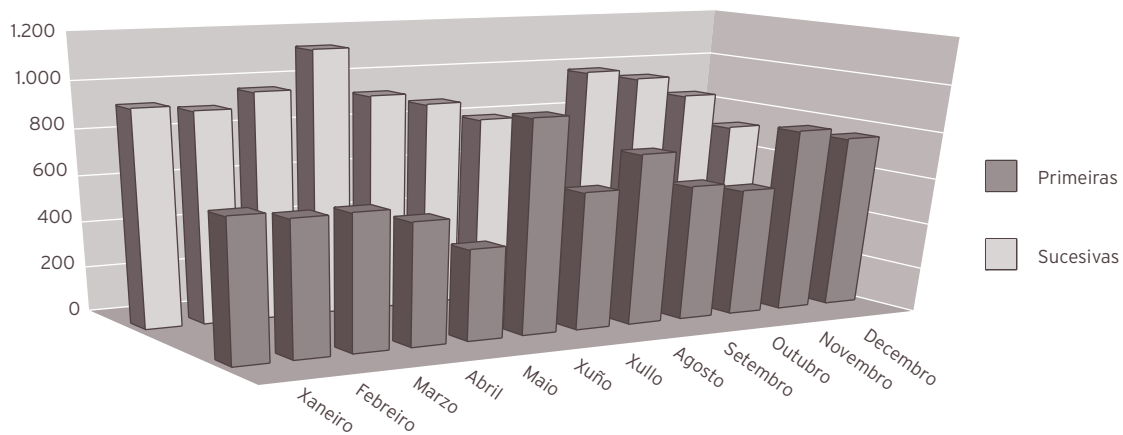
	2018	2017	% var.
TOTAIS	18.475	18.668	-1,03
PRIMEIRAS	7.611	6.642	14,59
SUCESIVAS	10.864	12.026	-9,66

INDICADORES DE CONSULTAS

	2018	2017	% var.
Consultas por día e sala	0,00	18,97	0,00
Consultas sucesivas / primeiras	1,43	1,81	-21,16
Consultas por facultativo / día	10,64	10,84	-1,83
Consultas primeiras procedentes a. primaria	91,55	89,48	2,32

EVOLUCIÓN MENSUAL

Mes	Totais	Primeiras	Sucesivas
Xaneiro	1.539	609	930
Febreiro	1.488	581	907
Marzo	1.557	585	972
Abril	1.660	528	1.132
Maio	1.325	393	932
Xuño	1.799	914	885
Xullo	1.400	594	806
Agosto	1.534	737	797
Setembro	1.572	584	988
Outubro	1.498	549	949
Novembro	1.653	792	861
Decembro	1.450	745	705



INDICADORES DE CALIDADE			
	2018	2017	% var.
Porcentaxe de <i>exitus</i> sobre altas	0,00	0,00	0,00
Porcentaxe de necropsias / <i>exitus</i>	0,00	0,00	0,00
Porcentaxe de altas con informe	100,00	100,00	0,00

CMBD DE HOSPITALIZACIÓN

GRDs MÁIS FRECUENTES

APR GRD	Descrición do APR GRD	Peso APR GRD-NG (dimensión)	Altas	UPH	Nivel de gravidade	Risco de mortalidade
361	Enxerto pel para diagnósticos pel e tecido subcutáneo	1,3287	5	6,6435	Menor	Menor
361	Enxerto pel para diagnósticos pel e tecido subcutáneo	1,3287	1	1,3287	Menor	Moderado
361	Enxerto pel para diagnósticos pel e tecido subcutáneo	1,7849	1	1,7849	Moderado	Moderado
364	Outros procedementos sobre pel, tecido subcutáneo e relacionados	0,8095	1	0,8095	Menor	Moderado
862	Outros coidados posteriores e convalecencia	0,4179	1	0,4179	Menor	Menor

RECURSOS FÍSICOS

	2018	2017	% var.
Consultas externas			
Nº de locais	4	4	0,00
Horas de sala utilizadas	4.311	4.337	-0,60

RECURSOS HUMANOS

	2018	2017	% var.
Persoal facultativo			
Xefe de sección	1	1	0,00
FEAS	6	6	0,00
MIR	3	3	0,00

OFTALMOLOXÍA

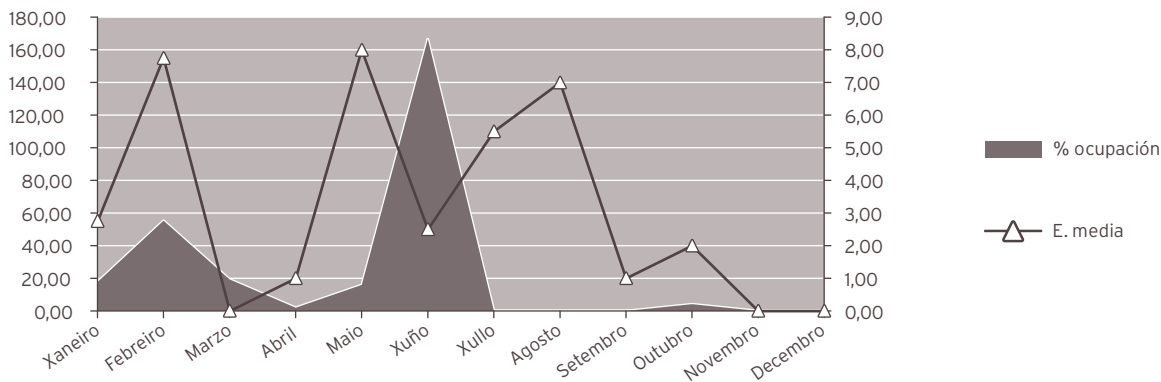
ACTIVIDADE ASISTENCIAL

HOSPITALIZACIÓN

	2018	2017	% var.
Ingresos totais	17	36	-52,78
Ingresos programados	4	15	-73,33
Ingresos urxentes	13	20	-35,00
Traslados internos	0	1	-100,00
Estadías	89	162	-45,06
Altas totais	16	36	-55,56
Altas melloría (fin de coidados)	14	36	-61,11
Altas traslado	2	0	0,00
Altas voluntarias	0	0	0,00
Altas <i>exitus</i>	0	0	0,00
Interconsultas	263	232	13,36

EVOLUCIÓN MENSUAL

Mes	Ingresos	Estadías	E. media	% ocupación
Xaneiro	4	11	2,75	17,74
Febreiro	4	31	7,75	55,36
Marzo	0	12	0,00	19,35
Abril	1	1	1,00	2,00
Maio	1	8	8,00	16,00
Xuño	2	5	2,50	166,67
Xullo	2	11	5,50	0,00
Agosto	1	7	7,00	0,00
Setembro	1	1	1,00	0,00
Outubro	1	2	2,00	4,17
Novembro	0	0	0,00	0,00
Decembro	0	0	0,00	0,00



INDICADORES DE HOSPITALIZACIÓN

	2018	2017	% var.
Estadía media	5,24	4,50	16,34
Índice de ocupación	20,15	37,93	-46,88
Índice de rotación	14,05	30,77	-54,34
Frecuencia hospitalaria	0,10	0,20	-52,36
Porcentaxe de programación	23,53	41,67	-43,53
Taxa de mortalidade	0,00	0,00	0,00

ACTIVIDADE CIRÚRXICA

	2018	2017	% var.
Intervencións totais	1.714	1.595	7,46
Intervencións programadas	1.665	1.543	7,91
CMA	1.573	1.467	7,23
cma	80	62	29,03
Intervencións urxentes	49	52	-5,77
Intervencións ambulantes	42	44	-4,55
Porcentaxe de suspensión	6,30	4,16	51,44

HORAS DE QUIRÓFANO

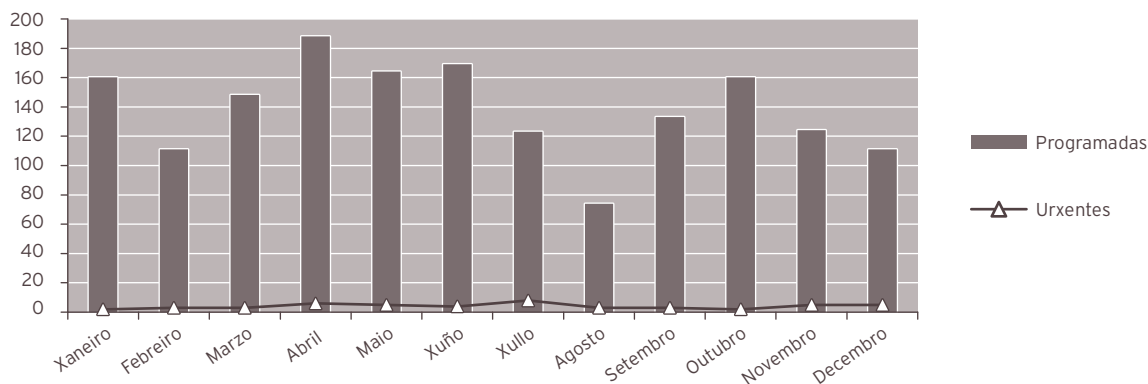
	2018	2017	% var.
Disponibles	2.201,95	1.845,00	19,35
Utilizadas	1.676,75	1.488,52	12,65
Utilizadas en int. ambulantes	1.650,67	1.462,68	12,85

INDICADORES CIRÚRXCOS

	2018	2017	% var.
Estadía media preoperatoria	1,88	2,69	-30,11
Rendemento quirófanos	76,15	80,68	-5,62
Intervencións programadas / día	5,29	5,85	-9,59
Intervencións urxentes / día	0,13	0,14	-5,77

EVOLUCIÓN MENSUAL

Mes	Totais	Programadas	Urxentes
Xaneiro	162	160	2
Febreiro	114	111	3
Marzo	151	148	3
Abril	194	188	6
Maio	169	164	5
Xuño	173	169	4
Xullo	131	123	8
Agosto	77	74	3
Setembro	136	133	3
Outubro	162	160	2
Novembro	129	124	5
Decembro	116	111	5



ACTIVIDADE CONSULTAS EXTERNAS

	2018	2017	% var.
TOTAIS	26.951	27.066	-0,42
PRIMEIRAS	7.583	9.113	-16,79
SUCESIVAS	19.368	17.953	7,88

Consultas xerarquizadas

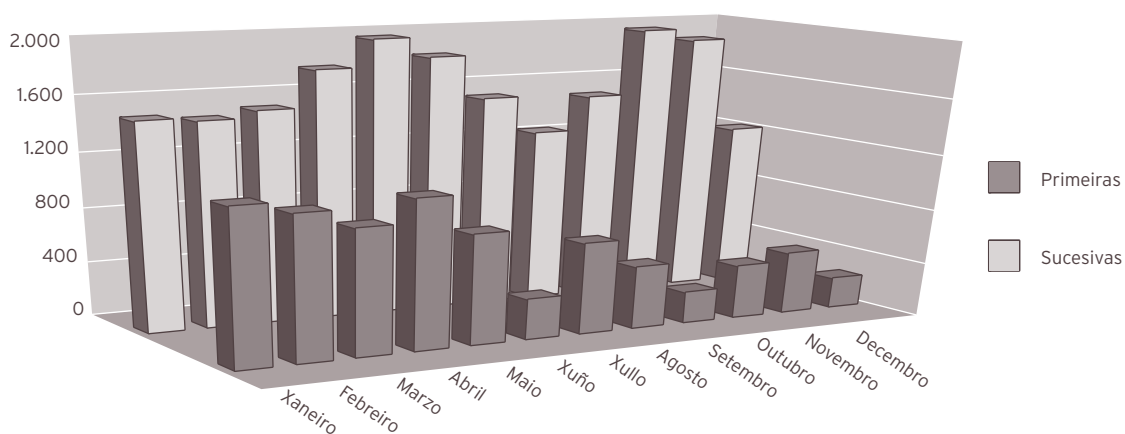
	2018	2017	% var.
Totais	26.951	27.066	-0,42
Primeiras	7.583	9.113	-16,79
Sucesivas	19.368	17.953	7,88

INDICADORES DE CONSULTAS

	2018	2017	% var.
Consultas por día e sala	0,00	18,34	0,00
Consultas sucesivas / primeiras	2,55	1,97	29,65
Consultas por facultativo / día	8,36	8,46	-1,23
Consultas primeiras procedentes a. primaria	76,84	80,68	-4,75

EVOLUCIÓN MENSUAL

Mes	Totais	Primeiras	Sucesivas
Xaneiro	2.599	1.106	1.493
Febreiro	2.498	1.028	1.470
Marzo	2.421	900	1.521
Abril	2.847	1.069	1.778
Maio	2.760	791	1.969
Xuño	2.123	292	1.831
Xullo	2.182	659	1.523
Agosto	1.709	453	1.256
Setembro	1.725	226	1.499
Outubro	2.348	388	1.960
Novembro	2.326	450	1.876
Decembro	1.413	221	1.192



ACTIVIDADE DE URXENCIAS

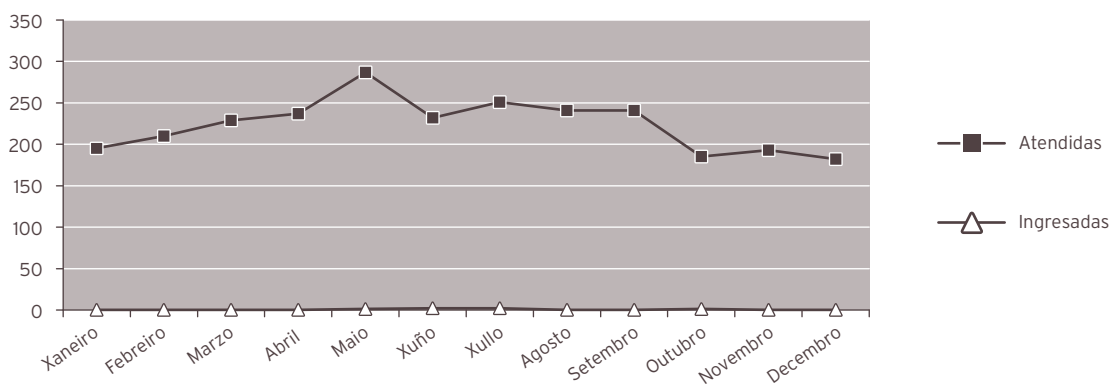
	2018	2017	% var.
Total urxencias	2.683	2.536	5,80
Ingresos desde urxencias	6	11	-45,45
Traslados outros centros	4	1	300,00

INDICADORES DE URXENCIAS

	2018	2017	% var.
Urxencias / día	7,35	6,95	5,80
Relac. urx. ingresadas / atendidas	0,00	0,00	-48,44
Presión de urxencias	0,35	0,31	15,51

EVOLUCIÓN MENSUAL

Mes	Atendidas	Ingresadas
Xaneiro	195	0
Febreiro	210	0
Marzo	229	0
Abril	237	0
Maio	287	1
Xuño	232	2
Xullo	251	2
Agosto	241	0
Setembro	241	0
Outubro	185	1
Novembro	193	0
Decembro	182	0



INDICADORES DE CALIDADE

	2018	2017	% var.
Porcentaxe de <i>exitus</i> sobre altas	0,00	0,00	0,00
Porcentaxe de necropsias / <i>exitus</i>	0,00	0,00	0,00
Porcentaxe de altas con informe	100,00	100,00	0,00

CMBD DE HOSPITALIZACIÓN

GRDS MÁIS FRECUENTES

APR GRD	Descrición do APR GRD	Peso APR GRD-NG (dimensión)	Altas	UPH	Nivel de gravidade	Risco de mortalidade
073	Procedementos sobre ollo e órbita	0,9289	13	12,0757	Menor	Menor
073	Procedementos sobre ollo e órbita	1,1560	1	1,1560	Moderado	Menor
115	Outras enfermidades de oído, nariz, boca , garganta e craniais/faciais	0,6718	1	0,6718	Moderado	Menor
813	Outras complicacións de tratamento	0,5509	1	0,5509	Menor	Menor

OUTRA ACTIVIDADE

	2018	2017	% var.
Láser	1.127	968	16,43
Anxiografías	829	965	-14,09
Campimetrías	1.224	747	63,86

OUTROS DATOS

PRÓTESES IMPLANTADAS

	2018	2017	% var.
Lentes intraoculares	848	865	-1,97

RECURSOS FÍSICOS

	2018	2017	% var.
--	------	------	--------

Camas

Asignadas	1,21	1,17	3,42
En funcionamento	1,21	1,17	3,42
Habilitadas	0,00	0,00	0,00

Quirófanos

Horas de quirófano asignadas	2.201,95	1.845,00	19,35
------------------------------	----------	----------	-------

Consultas externas

Nº locais	6	6	0,00
Horas de sala utilizadas	3.613	3.394	6,46

RECURSOS HUMANOS

	2018	2017	% var.
--	------	------	--------

Personal facultativo

Xefe de servizo	1	1	0,00
Xefe de sección	0	0	0,00
FEAS e adxuntos	12	12	0,00
Médicos de cota	0	0	0,00
MIR	3	4	-25,00

OTORRINOLARINGOLOXÍA

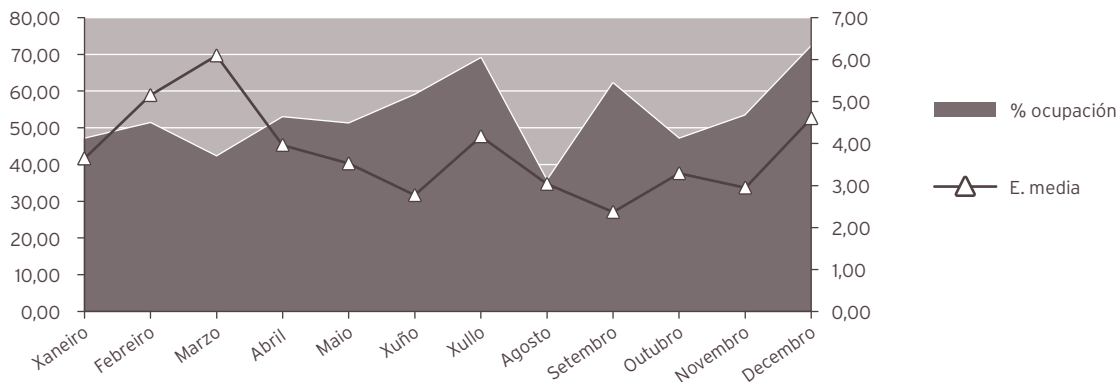
ACTIVIDADE ASISTENCIAL

HOSPITALIZACIÓN

	2018	2017	% var.
Ingresos totais	652	577	13,00
Ingresos programados	494	398	24,12
Ingresos urxentes	156	174	-10,34
Traslados internos	2	5	-60,00
Estadías	2.372	2.448	-3,10
Altas totais	649	571	13,66
Altas melloría (fin de coidados)	647	565	14,51
Altas traslado	1	1	0,00
Altas voluntarias	0	1	-100,00
Altas <i>exitus</i>	1	4	-75,00
Interconsultas	252	270	-6,67

EVOLUCIÓN MENSUAL

Mes	Ingresos	Estadías	E. media	% ocupación
Xaneiro	56	204	3,64	47,00
Febreiro	39	201	5,15	51,28
Marzo	30	183	6,10	42,17
Abril	56	222	3,96	52,86
Maio	63	222	3,52	51,15
Xuño	69	191	2,77	58,95
Xullo	41	171	4,17	68,95
Agosto	29	88	3,03	35,48
Setembro	63	149	2,37	62,08
Outubro	62	204	3,29	47,00
Novembro	76	224	2,95	53,33
Decembro	68	313	4,60	72,12



INDICADORES DE HOSPITALIZACIÓN

	2018	2017	% var.
Estadía media	3,64	4,24	-14,25
Índice de ocupación	53,18	54,88	-3,10
Índice de rotación	53,36	47,22	13,00
Frecuencia hospitalaria	3,66	3,21	14,00
Porcentaxe de programación	75,77	68,98	9,84
Taxa de mortalidade	0,15	0,69	-77,88

ACTIVIDADE CIRÚRXICA

	2018	2017	% var.
Intervencións totais	584	485	20,41
Intervencións programadas	523	435	20,23
CMA	34	29	17,24
cma	1	5	-80,00
Intervencións urxentes	61	50	22,00
Intervencións ambulantes	2	0	0,00
Porcentaxe de suspensión	2,43	3,12	-22,12

HORAS DE QUIRÓFANO

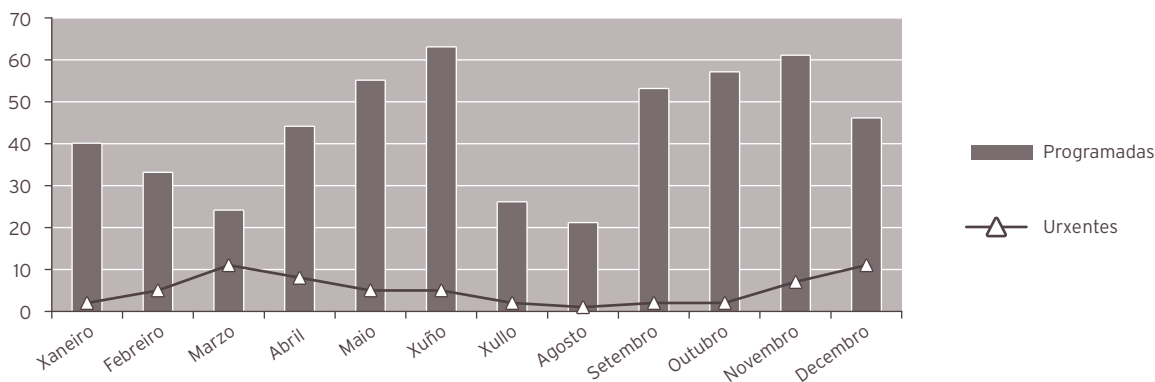
	2018	2017	% var.
Dispoñibles	1.338,75	1.125,50	18,95
Utilizadas	1.157,00	958,17	20,75
Utilizadas en int. ambulantes	23,58	20,67	14,09

INDICADORES CIRÚRXCOS

	2018	2017	% var.
Estadía media preoperatoria	0,75	1,14	-34,21
Rendemento quirófanos	86,42	85,13	1,52
Intervencións programadas / día	2,73	2,71	1,08
Intervencións urxentes / día	0,17	0,14	22,00

EVOLUCIÓN MENSUAL

Mes	Totais	Programadas	Urxentes
Xaneiro	42	40	2
Febreiro	38	33	5
Marzo	35	24	11
Abril	52	44	8
Maio	60	55	5
Xuño	68	63	5
Xullo	28	26	2
Agosto	22	21	1
Setembro	55	53	2
Outubro	59	57	2
Novembro	68	61	7
Decembro	57	46	11



ACTIVIDADE CONSULTAS EXTERNAS

	2018	2017	% var.
TOTAIS	16.743	13.872	20,70
PRIMEIRAS	5.667	5.267	7,59
SUCESIVAS	11.076	8.605	28,72

Consultas xerarquizadas

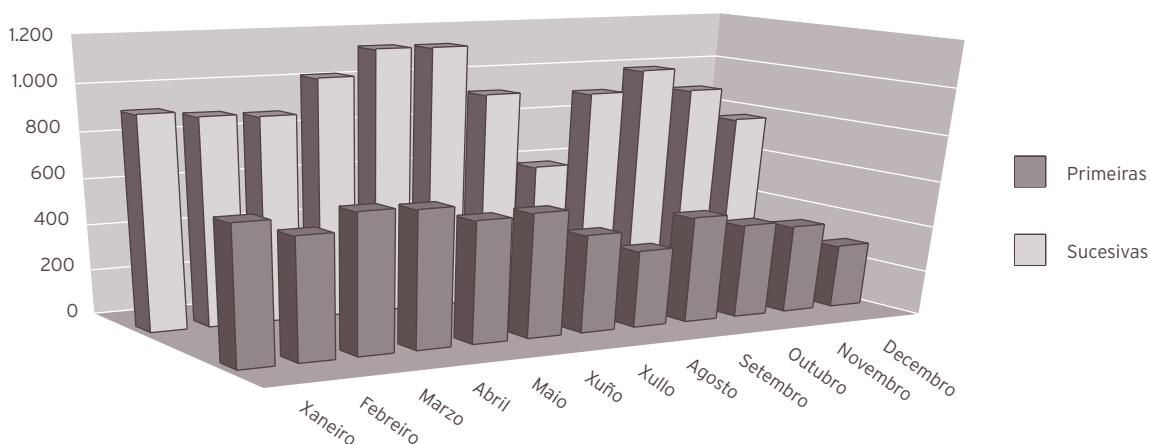
	2018	2017	% var.
Totais	16.743	13.872	20,70
Primeiras	5.667	5.267	7,59
Sucesivas	11.076	8.605	28,72

INDICADORES DE CONSULTAS

	2018	2017	% var.
Consultas por día e sala	0,00	28,20	0,00
Consultas sucesivas / primeiras	1,95	1,63	19,63
Consultas por facultativo / día	7,50	6,27	19,72
Consultas primeiras procedentes a. primaria	78,37	79,51	-1,44

EVOLUCIÓN MENSUAL

Mes	Totais	Primeiras	Sucesivas
Xaneiro	1.513	595	918
Febreiro	1.419	524	895
Marzo	1.485	601	884
Abril	1.620	591	1.029
Maio	1.664	527	1.137
Xuño	1.672	538	1.134
Xullo	1.351	425	926
Agosto	930	335	595
Setembro	1.368	462	906
Outubro	1.407	409	998
Novembro	1.283	384	899
Decembro	1.031	276	755



ACTIVIDADE DE URXENCIAS

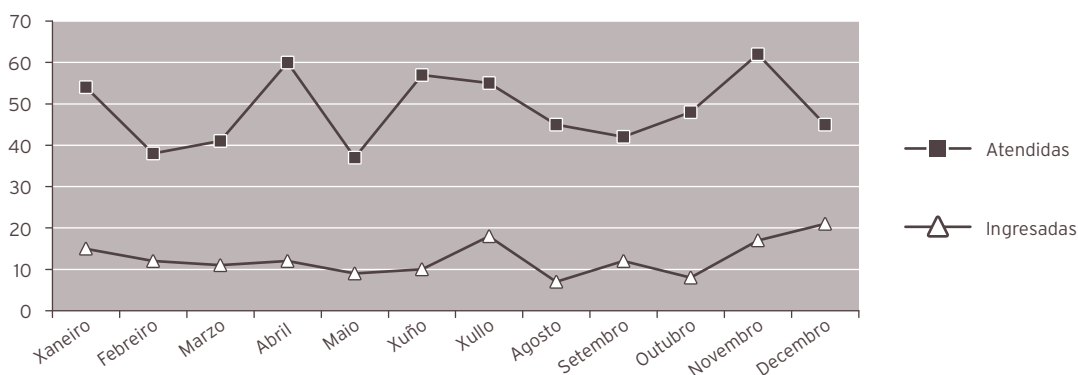
	2018	2017	% var.
Total urxencias	584	490	19,18
Ingresos desde urxencias	152	167	-8,98
Traslados outros centros	1	0	0,00

INDICADORES DE URXENCIAS

	2018	2017	% var.
Urxencias / día	1,60	1,34	19,18
Relac. urx. ingresadas / atendidas	0,26	0,34	-23,63
Presión de urxencias	0,23	0,29	-19,45

EVOLUCIÓN MENSUAL

Mes	Atendidas	Ingresadas
Xaneiro	54	15
Febreiro	38	12
Marzo	41	11
Abril	60	12
Maio	37	9
Xuño	57	10
Xullo	55	18
Agosto	45	7
Setembro	42	12
Outubro	48	8
Novembro	62	17
Decembro	45	21



INDICADORES DE CALIDADE

	2018	2017	% var.
Porcentaxe de <i>exitus</i> sobre altas	0,15	0,70	-78,00
Porcentaxe de necropsias / <i>exitus</i>	0,00	0,00	0,00
Porcentaxe de altas con informe	100,00	100,00	0,00

CMBD DE HOSPITALIZACIÓN

GRDs MÁIS FRECUENTES

APR GRD	Descrición do APR GRD	Peso APR GRD-NG (dimensión)	Altas	UPH	Nivel de gravidade	Risco de mortalidade
097	Amigdalectomía e adenoidectomía	0,4888	140	68,4320	Menor	Menor
098	Outros procedementos sobre oído, nariz, boca e garganta	0,8555	128	109,5040	Menor	Menor
115	Outras enfermidades de oído, nariz, boca, garganta e craniais/faciais	0,4822	96	46,2912	Menor	Menor
404	Procedementos sobre tiroides, paratiroides e tracto tirogloso	0,8063	79	63,6977	Menor	Menor
113	Infeccións de vías respiratorias superiores	0,3338	66	22,0308	Menor	Menor
110	Neoplasias de oído, nariz, boca, garganta e craniais/faciais	0,7100	15	10,6500	Menor	Menor
793	Procedemento cirúrxico moderadamente extensivo para outras complicacións de tratamento	0,9661	9	8,6949	Menor	Menor
723	Enfermidade vírica	0,3837	7	2,6859	Menor	Menor
098	Outros procedementos sobre oído, nariz, boca e garganta	1,1674	6	7,0044	Moderado	Menor
091	Outros procedementos maiores sobre cabeza e pescozo	2,1337	5	10,6685	Moderado	Menor

OUTRA ACTIVIDADE			
	2018	2017	% var.
Fibroendoscopias	2.766	2.735	1,13
Audiometrías	1.728	1.707	1,23
Potenciais evocados	166	169	-1,78
Cribado xordeira	863	992	-13,00

RECURSOS FÍSICOS			
	2018	2017	% var.
Camas			
Asignadas	12,22	12,22	0,00
En funcionamento	12,22	12,22	0,00
Habilitadas	0,00	0,00	0,00
Quirófanos			
Horas de quirófano asignadas	1.338,75	1.125,50	18,95
Consultas externas			
Nº locais	2	2	0,00
Horas de sala utilizadas	3.906	3.466	12,69

RECURSOS HUMANOS			
	2018	2017	% var.
Persoal facultativo			
Xefe de servizo	1	1	0,00
Xefe de sección	0	0	0,00
FEA e adxuntos	8	8	0,00

TRAUMATOLOXÍA

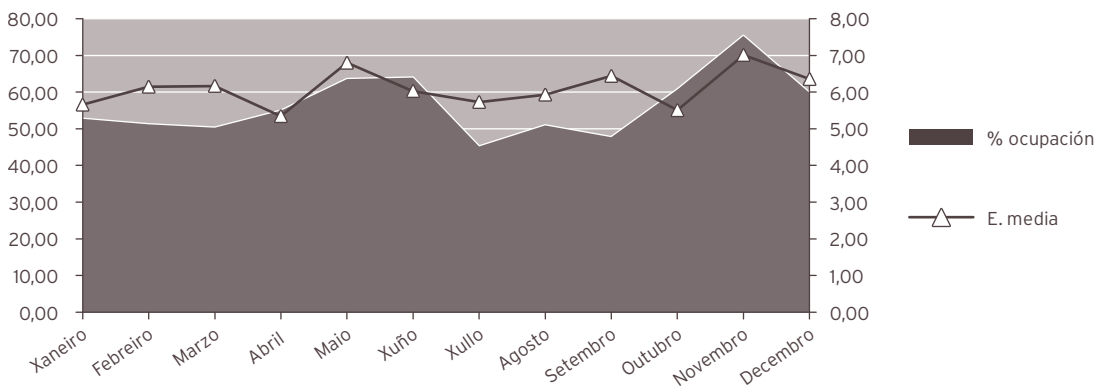
ACTIVIDADE ASISTENCIAL

HOSPITALIZACIÓN

	2018	2017	% var.
Ingresos totais	1.213	1.212	0,08
Ingresos programados	572	533	7,32
Ingresos urxentes	615	665	-7,52
Traslados internos	26	14	85,71
Estadías	7.378	7.627	-3,26
Altas totais	1.183	1.199	-1,33
Altas melloría (fin de coidados)	1.160	1.176	-1,36
Altas traslado	14	8	75,00
Altas voluntarias	2	1	100,00
Altas <i>exitus</i>	7	14	-50,00
Interconsultas	334	265	26,04

EVOLUCIÓN MENSUAL

Mes	Ingresos	Estadías	E. media	% ocupación
Xaneiro	104	588	5,65	52,69
Febreiro	84	516	6,14	51,19
Marzo	91	561	6,16	50,27
Abril	111	593	5,34	54,91
Maio	103	700	6,80	63,52
Xuño	112	675	6,03	63,92
Xullo	88	504	5,73	45,16
Agosto	96	569	5,93	50,90
Setembro	80	515	6,44	47,69
Outubro	123	677	5,50	60,66
Novembro	116	813	7,01	75,28
Decembro	105	667	6,35	59,77



INDICADORES DE HOSPITALIZACIÓN

	2018	2017	% var.
Estadía media	6,08	6,29	-3,34
Índice de ocupación	56,32	57,99	-2,88
Índice de rotación	33,80	33,67	0,39
Frecuencia hospitalaria	6,80	6,74	0,97
Porcentaxe de programación	47,16	43,98	7,23
Taxa de mortalidade	0,58	1,16	-50,04

ACTIVIDADE CIRÚRXICA

	2018	2017	% var.
Intervencións totais	1.424	1.441	-1,18
Intervencións programadas	1.028	1.020	0,78
CMA	228	282	-19,15
cma	64	40	60,00
Intervencións urxentes	396	421	-5,94
Intervencións ambulantes	9	19	-52,63
Porcentaxe de anulación	2,74	1,92	42,71

HORAS DE QUIRÓFANO

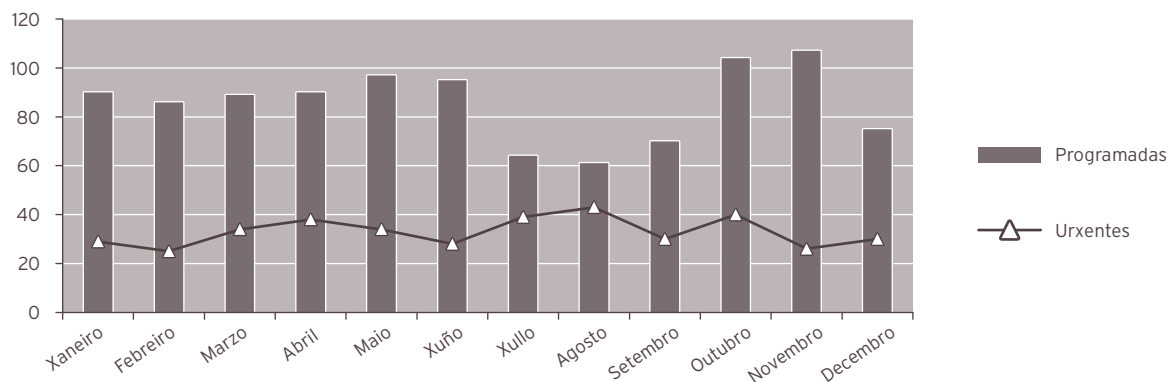
	2018	2017	% var.
Dispoñibles	2.497,50	2.426,00	2,95
Utilizadas	1.987,83	2.004,65	-0,84
Utilizadas en int. ambulantes	178,83	207,67	-13,89

INDICADORES CIRÚRXCOS

	2018	2017	% var.
Estadía media preoperatoria	2,23	2,27	-1,76
Rendemento quirófanos	79,59	82,63	-3,68
Intervencións programadas / día	2,88	2,94	-2,10
Intervencións urxentes / día	1,08	1,15	-5,94

EVOLUCIÓN MENSUAL

Mes	Totais	Programadas	Urxentes
Xaneiro	119	90	29
Febreiro	111	86	25
Marzo	123	89	34
Abril	128	90	38
Maio	131	97	34
Xuño	123	95	28
Xullo	103	64	39
Agosto	104	61	43
Setembro	100	70	30
Outubro	144	104	40
Novembro	133	107	26
Decembro	105	75	30



ACTIVIDADE CONSULTAS EXTERNAS

	2018	2017	% var.
TOTAIS	22.724	22.314	1,84
PRIMEIRAS	9.692	9.747	-0,56
SUCESIVAS	13.032	12.567	3,70

Consultas xerarquizadas

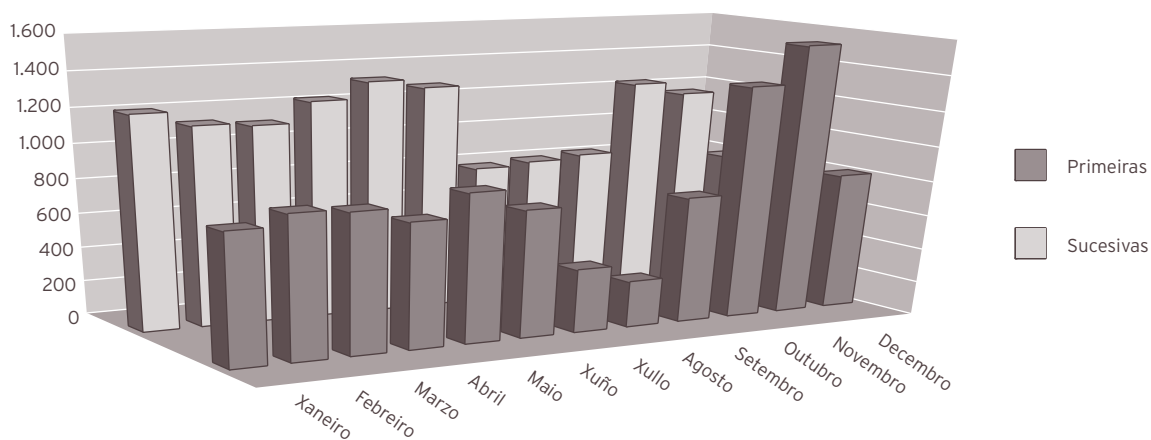
	2018	2017	% var.
Totais	22.724	22.314	1,84
Primeiras	9.692	9.747	-0,56
Sucesivas	13.032	12.567	3,70

INDICADORES DE CONSULTAS

	2018	2017	% var.
Consultas por día e sala	0,00	22,68	0,00
Consultas sucesivas / primeiras	1,34	1,29	4,29
Consultas por facultativo / día	6,11	6,05	1,02
Consultas primeiras procedentes a. primaria	70,77	72,59	-2,50

EVOLUCIÓN MENSUAL

Mes	Totais	Primeiras	Sucesivas
Xaneiro	1.970	747	1.223
Febreiro	1.957	814	1.143
Marzo	1.923	797	1.126
Abril	1.959	717	1.242
Maio	2.188	852	1.336
Xuño	2.020	732	1.288
Xullo	1.168	366	802
Agosto	1.089	266	823
Setembro	1.573	728	845
Outubro	2.584	1.335	1.249
Novembro	2.724	1.547	1.177
Decembro	1.569	791	778



ACTIVIDADE DE URXENCIAS

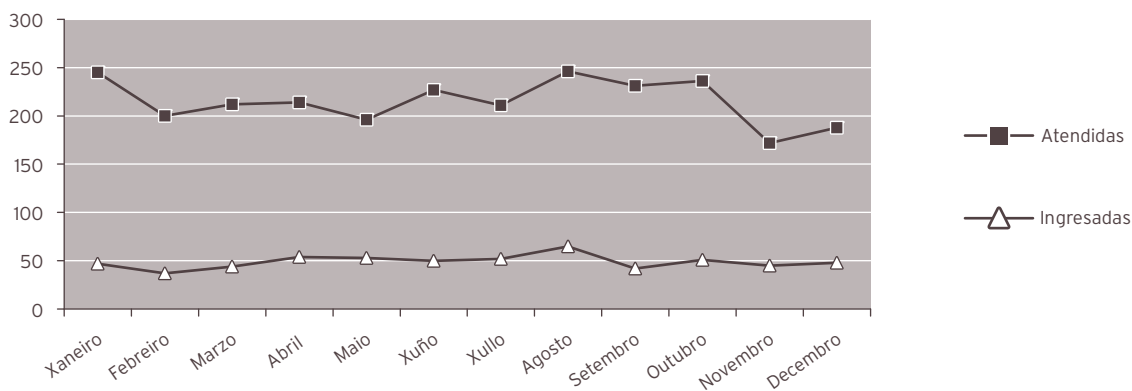
	2018	2017	% var.
Total urxencias	2.578	2.698	-4,45
Ingresos desde urxencias	588	645	-8,84
Traslados outros centros	208	225	-7,56

INDICADORES DE URXENCIAS

	2018	2017	% var.
Urxencias / día	7,06	7,39	-4,45
Relac. urx. ingresadas / atendidas	0,23	0,24	-4,59
Presión de urxencias	0,48	0,53	-8,91

EVOLUCIÓN MENSUAL

Mes	Atendidas	Ingresadas
Xaneiro	245	47
Febreiro	200	37
Marzo	212	44
Abril	214	54
Maio	196	53
Xuño	227	50
Xullo	211	52
Agosto	246	65
Setembro	231	42
Outubro	236	51
Novembro	172	45
Decembro	188	48



INDICADORES DE CALIDADE

	2018	2017	% var.
Porcentaxe de <i>exitus</i> sobre altas	0,59	1,17	-49,32
Porcentaxe de necropsias / <i>exitus</i>	0,00	0,00	0,00
Porcentaxe de altas con informe	100,00	100,00	0,00

CMBD DE HOSPITALIZACIÓN

GRDs MÁIS FRECUENTES

APR GRD	Descrición do APR GRD	Peso APR GRD-NG (dimensión)	Altas	UPH	Nivel de gravidade	Risco de mortalidade
313	Procedementos sobre xeonllo e parte inferior da perna excepto pé	1,1029	129	142,2741	Menor	Menor
316	Procedementos sobre man e boneca	0,7915	88	69,6520	Menor	Menor
308	Reparación de fractura de cadeira e fémur	1,2482	87	108,5934	Menor	Menor
315	Procedementos sobre ombreiro, cóbado e antebrazo exc. Substitución de articulación	0,9090	87	79,0830	Menor	Menor
301	Substitución articulación cadeira	1,5323	76	116,4548	Menor	Menor
302	Substitución articulación xeonllo	1,4624	73	106,7552	Menor	Menor
304	Procedementos de fusión dorsal e lumbar excepto por escoliosis	2,7459	45	123,5655	Menor	Menor
314	Procedementos sobre pé e dedos do pé	1,0080	44	44,3520	Menor	Menor
315	Procedementos sobre ombreiro, cóbado e antebrazo exc. Substitución de articulación	1,5394	44	67,7336	Moderado	Menor
320	Outros procedementos de sistema musculoesquelético e tecido conectivo	0,9974	40	39,8960	Menor	Menor

OUTROS DATOS

PRÓTESES IMPLANTADAS

	2018	2017	% var.
Próteses totais cadeira	61	78	-21,79
Próteses parciais cadeira	0	50	-100,00
Próteses totais de xeonllo	79	72	9,72

RECURSOS FÍSICOS

	2018	2017	% var.
Camas			
Asignadas	35,89	36,00	-0,31
En funcionamento	35,89	36,00	-0,31
Habilitadas	0,00	0,02	-100,00

Quirófanos

Horas de quirófano asignadas	2.497,50	2.426,00	2,95
------------------------------	----------	----------	------

Consultas externas

Nº locais	4	4	0,00
Horas de sala utilizadas	3.430	3.368	1,85

RECURSOS HUMANOS

	2018	2017	% var.
Persoal facultativo			
Xefe de servizo	1	1	0,00
Xefe de sección	0	0	0,00
FEA e adxuntos	14	14	0,00
Médicos de cota	0	0	0,00
MIR	5	5	0,00

UROLOXÍA

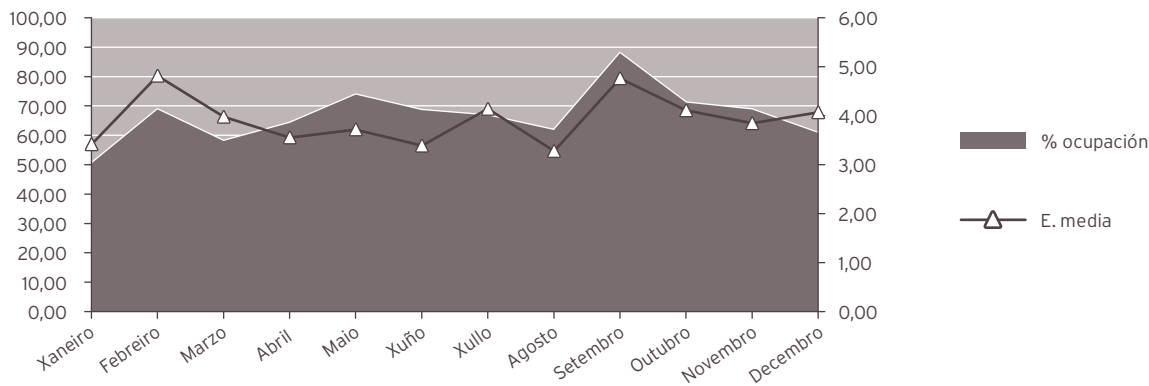
ACTIVIDADE ASISTENCIAL

HOSPITALIZACIÓN

	2018	2017	% var.
Ingresos totais	1.070	1.034	3,48
Ingresos programados	749	675	10,96
Ingresos urxentes	304	337	-9,79
Traslados internos	17	22	-22,73
Estadías	4.161	4.617	-9,88
Altas totais	1.048	1.022	2,54
Altas melloría (fin de coidados)	1.039	1.012	2,67
Altas traslado	2	0	0,00
Altas voluntarias	0	2	-100,00
Altas <i>exitus</i>	7	8	-12,50
Interconsultas	308	376	-18,09

EVOLUCIÓN MENSUAL

Mes	Ingresos	Estadías	E. media	% ocupación
Xaneiro	87	297	3,41	50,42
Febreiro	76	366	4,82	68,80
Marzo	86	342	3,98	58,06
Abril	103	366	3,55	64,21
Maio	117	435	3,72	73,85
Xuño	96	325	3,39	68,57
Xullo	65	269	4,14	66,75
Agosto	76	249	3,28	61,79
Setembro	72	343	4,76	87,95
Outubro	102	419	4,11	71,14
Novembro	102	392	3,84	68,77
Decembro	88	358	4,07	60,78



INDICADORES DE HOSPITALIZACIÓN

	2018	2017	% var.
Estadía media	3,89	4,47	-12,91
Índice de ocupación	66,14	73,40	-9,88
Índice de rotación	62,14	60,05	3,48
Frecuencia hospitalaria	6,00	5,75	4,40
Porcentaxe de programación	70,00	65,28	7,23
Taxa de mortalidade	0,65	0,77	-15,44

ACTIVIDADE CIRÚRXICA

	2018	2017	% var.
Intervencións totais	1.106	1.109	-0,27
Intervencións programadas	1.016	1.036	-1,93
CMA	41	56	-26,79
cma	255	331	-22,96
Intervencións urxentes	90	73	23,29
Intervencións ambulatorias	8	0	0,00
Porcentaxe de suspensión	4,51	5,04	-10,52

HORAS DE QUIRÓFANO

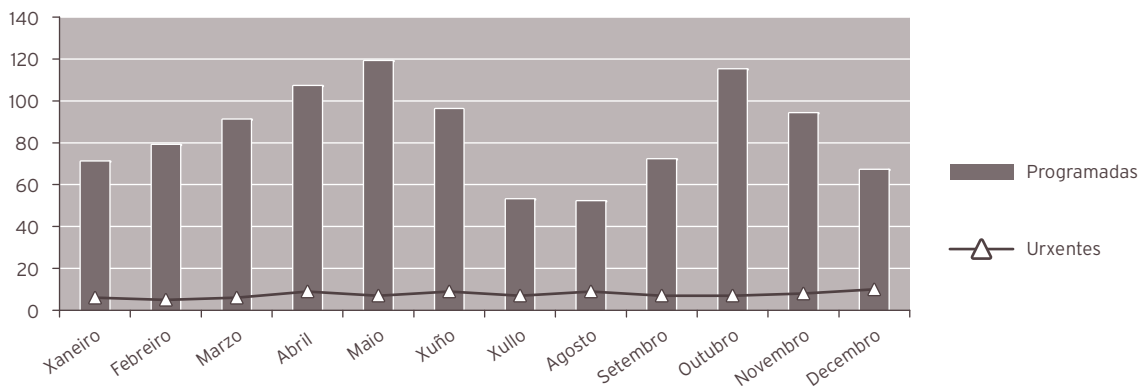
	2018	2017	% var.
Disponibles	1.982,50	2.076,50	-4,53
Utilizadas	1.595,55	1.681,37	-5,10
Utilizadas en int. ambulatorias	133,08	159,50	-16,56

INDICADORES CIRÚRXCOS

	2018	2017	% var.
Estadía media preoperatoria	1,10	1,23	-10,57
Rendemento quirófanos	80,48	80,97	-0,60
Intervencións programadas / día	3,59	3,49	2,72
Intervencións urxentes / día	0,25	0,20	23,29

EVOLUCIÓN MENSUAL

Mes	Totais	Programadas	Urxentes
Xaneiro	77	71	6
Febreiro	84	79	5
Marzo	97	91	6
Abril	116	107	9
Maio	126	119	7
Xuño	105	96	9
Xullo	60	53	7
Agosto	61	52	9
Setembro	79	72	7
Outubro	122	115	7
Novembro	102	94	8
Decembro	77	67	10



ACTIVIDADE CONSULTAS EXTERNAS

	2018	2017	% var.
TOTAIS	9.591	10.733	-10,64
PRIMEIRAS	2.915	2.902	0,45
SUCESIVAS	6.676	7.831	-14,75

Consultas xerarquizadas

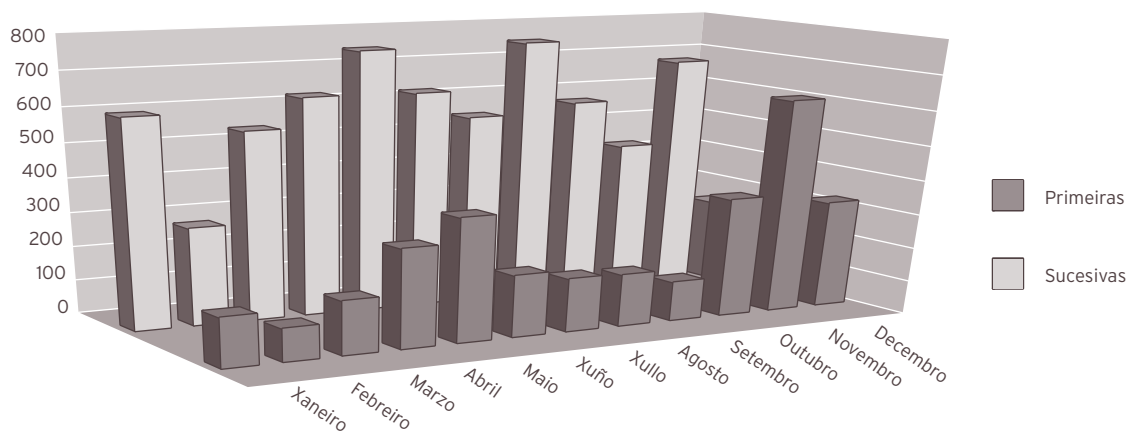
	2018	2017	% var.
Totais	9.591	10.733	-10,64
Primeiras	2.915	2.902	0,45
Sucesivas	6.676	7.831	-14,75

INDICADORES DE CONSULTAS

	2018	2017	% var.
Consultas por día e sala	0,00	21,82	0,00
Consultas sucesivas / primeiras	2,29	2,70	-15,13
Consultas por facultativo / día	4,83	5,45	-11,36
Consultas primeiras procedentes a. primaria	76,30	74,22	2,79

EVOLUCIÓN MENSUAL

Mes	Totais	Primeiras	Sucesivas
Xaneiro	744	142	602
Febreiro	379	94	285
Marzo	701	155	546
Abril	915	285	630
Maio	1.107	357	750
Xuño	806	180	626
Xullo	704	155	549
Agosto	906	152	754
Setembro	690	115	575
Outubro	783	347	436
Novembro	1.301	620	681
Decembro	555	313	242



ACTIVIDADE DE URXENCIAS

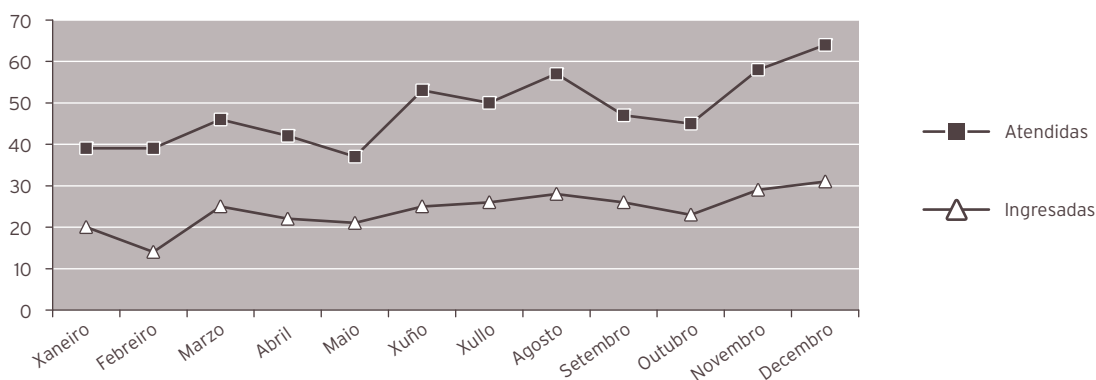
	2018	2017	% var.
Total urxencias	577	660	-12,58
Ingresos desde urxencias	290	330	-12,12
Traslados outros centros	0	1	-100,00

INDICADORES DE URXENCIAS

	2018	2017	% var.
Urxencias / día	1,58	1,81	-12,58
Relac. urx. ingresadas / atendidas	0,50	0,50	0,52
Presión de urxencias	0,27	0,32	-15,08

EVOLUCIÓN MENSUAL

Mes	Atendidas	Ingresadas
Xaneiro	39	20
Febreiro	39	14
Marzo	46	25
Abril	42	22
Maio	37	21
Xuño	53	25
Xullo	50	26
Agosto	57	28
Setembro	47	26
Outubro	45	23
Novembro	58	29
Decembro	64	31



INDICADORES DE CALIDADE

	2018	2017	% var.
Porcentaxe de <i>exitus</i> sobre altas	0,67	0,78	-14,67
Porcentaxe de necropsias / <i>exitus</i>	0,00	0,00	0,00
Porcentaxe de altas con informe	100,00	100,00	0,00

CMBD DE HOSPITALIZACIÓN

GRDS MÁIS FRECUENTES

APR GRD	Descrición do APR GRD	Peso APR GRD-NG (dimensión)	Altas	UPH	Nivel de gravidade	Risco de mortalidade
446	Procedementos uretrales e transuretrales	0,7189	192	138,0288	Menor	Menor
480	Procedementos maiores sobre pelvis masculina	1,2235	69	84,4215	Menor	Menor
465	Cálculos urinarios e obstrución adquirida do tracto urinario superior	0,6270	65	40,7550	Moderado	Menor
850	Procedemento con diag. De rehab, coidados posteriores ou outro contacto con servizos sanitarios	1,5200	52	79,0400	Menor	Menor
484	Outros proc. Cirúrxicos de ap. Xenital masculino	0,9050	48	43,4400	Menor	Menor
482	Prostatectomía transuretral	0,6597	38	25,0686	Menor	Menor
468	Outros diagnósticos, signos e síntomas sobre ril e tracto urinario	0,4995	37	18,4815	Menor	Menor
514	Proc. De reconstrución aparello xenital feminino	0,6990	35	24,4650	Menor	Menor
483	Procedementos sobre pene, testículos e escroto	0,8185	34	27,8290	Menor	Menor
442	Procedementos sobre ril e tracto urinario por neoplasia	1,3201	31	40,9231	Menor	Menor

OUTRA ACTIVIDADE			
	2018	2017	% var.
Técnicas diagnósticas	2.060	2.033	1,33
Técnicas terapéuticas	1.418	1.391	1,94
Instilacións vesicais	692	642	7,79
Exploracións urodinámicas	72	107	-32,71
Cistoscopias	1.488	1.429	4,13
Curas ambulantés	208	178	16,85
Dilatacións uretrais	294	362	-18,78
Sondaxes e cambio de sonda	292	319	-8,46
Cateterismo uretral	334	280	19,29
Nefrostomía percutánea	98	107	-8,41
Consultas urolóxicas	214	159	34,59

RECURSOS FÍSICOS			
	2018	2017	% var.
Camas			
Asignadas	17,22	17,22	0,00
En funcionamento	17,22	17,22	0,00
Habilitadas	0,01	0,01	0,00
Quirófanos			
Horas de quirófano asignadas	1.982,50	2.076,50	-4,53
Consultas externas			
Nº locais	2	2	0,00
Horas de sala utilizadas	1.252	1.442	-13,14

RECURSOS HUMANOS			
	2018	2017	% var.
Persoal facultativo			
Xefe de servizo	1	1	0,00
Xefe de sección	0	0	0,00
FEA e adxuntos	7	7	0,00
MIR	5	4	25,00

09

ÁREA DE MEDICINA

HEMATOLOXÍA

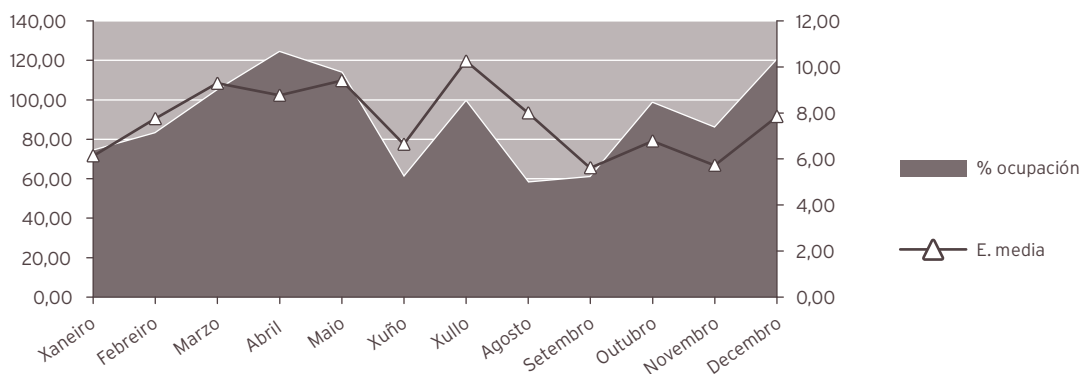
ACTIVIDADE ASISTENCIAL

HOSPITALIZACIÓN

	2018	2017	% var.
Ingresos totais	173	199	-13,07
Ingresos programados	0	0	0,00
Ingresos urxentes	150	181	-17,13
Traslados internos	23	18	27,78
Estadías	1.320	1.315	0,38
Altas totais	163	195	-16,41
Altas melloría (fin de coidados)	148	165	-10,30
Altas traslado	0	7	-100,00
Altas voluntarias	0	0	0,00
Altas <i>exitus</i>	15	23	-34,78
Interconsultas	253	242	4,55

EVOLUCIÓN MENSUAL

Mes	Ingresos	Estadías	E. media	% ocupación
Xaneiro	15	92	6,13	74,19
Febreiro	12	93	7,75	83,04
Marzo	14	130	9,29	104,84
Abril	17	149	8,76	124,17
Maio	15	141	9,40	113,71
Xuño	11	73	6,64	60,83
Xullo	12	123	10,25	99,19
Agosto	9	72	8,00	58,06
Setembro	13	73	5,62	60,83
Outubro	18	122	6,78	98,39
Novembro	18	103	5,72	85,83
Decembro	19	149	7,84	120,16



INDICADORES DE HOSPITALIZACIÓN

	2018	2017	% var.
Estadía media	7,63	6,61	15,47
Índice de ocupación	90,41	90,07	0,38
Índice de rotación	43,25	49,75	-13,07
Frecuencia hospitalaria	0,97	1,11	-12,29
Porcentaxe de programación	0,00	0,00	0,00
Taxa de mortalidade	8,67	11,56	-24,98

ACTIVIDADE CONSULTAS EXTERNAS

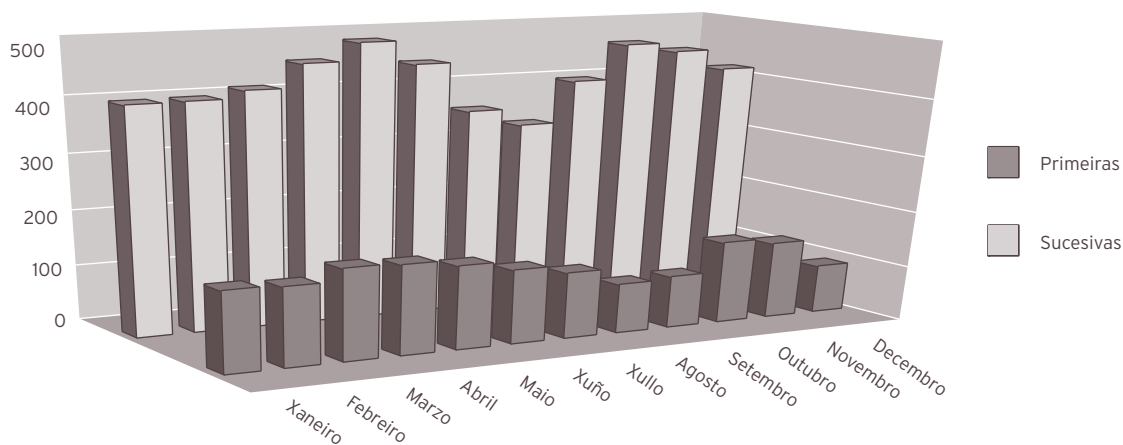
	2018	2017	% var.
TOTAIS	6.556	6.273	4,51
PRIMEIRAS	1.541	1.475	4,47
SUCESIVAS	5.015	4.798	4,52

INDICADORES DE CONSULTAS

	2018	2017	% var.
Consultas por día e sala	0,00	8,50	0,00
Consultas sucesivas / primeiras	3,25	3,25	0,05
Consultas por facultativo / día	3,30	4,25	-22,25
Consultas primeiras procedentes a. primaria	37,57	41,97	-10,47

EVOLUCIÓN MENSUAL

Mes	Totais	Primeiras	Sucesivas
Xaneiro	543	142	401
Febreiro	541	139	402
Marzo	576	161	415
Abril	613	158	455
Maio	633	147	486
Xuño	576	131	445
Xullo	476	117	359
Agosto	416	87	329
Setembro	494	92	402
Outubro	609	146	463
Novembro	583	136	447
Decembro	496	85	411



ACTIVIDADE DE URXENCIAS

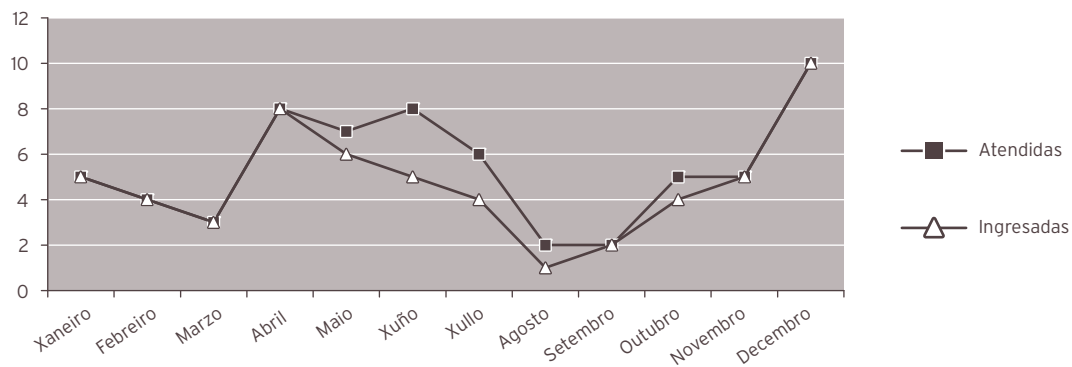
	2018	2017	% var.
Total urxencias	65	86	-24,42
Ingresos desde urxencias	57	76	-25,00
Traslados outros centros	2	5	-60,00

INDICADORES DE URXENCIAS

	2018	2017	% var.
Urxencias / día	0,18	0,24	-24,42
Relac. urx. ingresadas / atendidas	0,88	0,88	-0,77
Presión de urxencias	0,33	0,38	-13,73

EVOLUCIÓN MENSUAL

Mes	Atendidas	Ingresadas
Xaneiro	5	5
Febreiro	4	4
Marzo	3	3
Abril	8	8
Maio	7	6
Xuño	8	5
Xullo	6	4
Agosto	2	1
Setembro	2	2
Outubro	5	4
Novembro	5	5
Decembro	10	10



INDICADORES DE CALIDADE

	2018	2017	% var.
Porcentaxe de <i>exitus</i> sobre altas	9,20	11,79	-21,98
Porcentaxe de necropsias / <i>exitus</i>	0,00	0,00	0,00
Porcentaxe de altas con informe	100,00	100,00	0,00

CMBD DE HOSPITALIZACIÓN

GRDs MÁIS FRECUENTES

APR GRD	Descrición do APR GRD	Peso APR GRD-NG (dimensión)	Altas	UPH	Nivel de gravidade	Risco de mortalidade
696	Outra quimioterapia	0,9523	47	44,7581	Moderado	Moderado
691	Linfoma, mieloma e leucemia non aguda	1,0737	17	18,2529	Menor	Menor
691	Linfoma, mieloma e leucemia non aguda	1,2492	9	11,2428	Moderado	Moderado
661	Trastornos da coagulación e plaquetas	0,9203	6	5,5218	Menor	Menor
696	Outra quimioterapia	0,9523	6	5,7138	Moderado	Menor
139	Outra pneumonía	0,6051	5	3,0255	Moderado	Moderado
660	Diag maiores hematolóxicos/ inmunolóxicos excepto crises por células falciformes e coagulación	0,8049	5	4,0245	Moderado	Moderado
681	Outro procedemento cirúrxico para neoplasmas linfáticos/hematopoéticos/outros	1,0904	4	4,3616	Menor	Menor
691	Linfoma, mieloma e leucemia non aguda	1,0737	4	4,2948	Menor	Moderado
696	Outra quimioterapia	0,7995	4	3,1980	Menor	Menor

RECURSOS FÍSICOS

	2018	2017	% var.
Camas			
Asignadas	4,00	4,00	0,00
En funcionamento	4,00	4,00	0,00
Habilitadas	0,00	0,00	0,00
Consultas externas			
Nº locais	3	3	0,00
Horas de sala utilizadas	1.272	1.229	3,49

RECURSOS HUMANOS

	2018	2017	% var.
Persoal facultativo			
Xefe de servizo (*)	0	0	0,00
FEAS	8	6	33,33

(*) Compartido co laboratorio de hematoloxía

MEDICINA INTERNA E ESPECIALIDADES

ACTIVIDADE ASISTENCIAL

Medicina Interna (*)

HOSPITALIZACIÓN

	2018	2017	% var.
Ingresos totais	8.599	7.986	7,68
Ingresos programados	170	148	14,86
Ingresos urxentes	7.436	6.908	7,64
Traslados internos	993	930	6,77
Estadías	71.530	63.137	13,29
Altas totais	8.072	7.352	9,79
Altas melloría (fin de coidados)	6.963	6.266	11,12
Altas traslado	208	166	25,30
Altas voluntarias	14	28	-50,00
Altas <i>exitus</i>	887	892	-0,56
Interconsultas	3.401	3.319	2,47

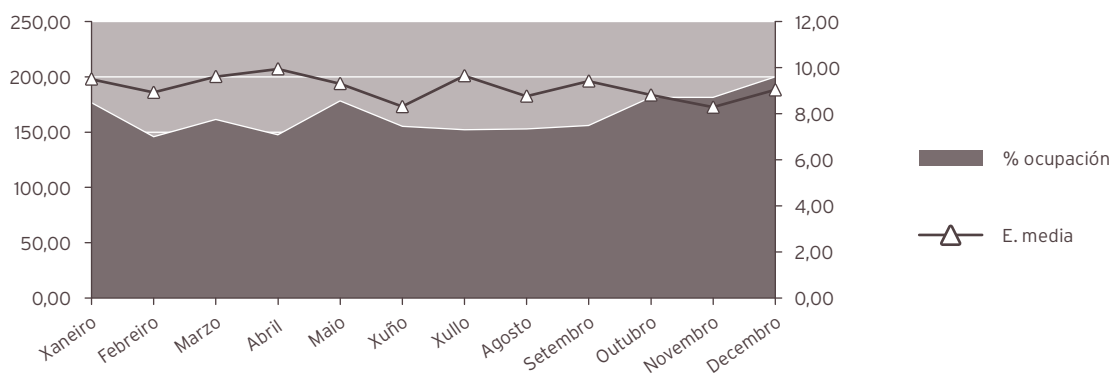
INDICADORES DE HOSPITALIZACIÓN

	2018	2017	% var.
Estadía media	8,32	7,91	5,22
Índice de ocupación	113,19	105,62	7,17
Índice de rotación	49,67	48,76	1,85
Frecuencia hospitalaria	48,24	44,41	8,63
Porcentaxe de programación	1,98	1,85	6,68
Taxa de mortalidade	10,32	11,17	-7,65

(*) Os cálculos inclúen todas as especialidades de M. Interna: M. Interna, Unidade de Curta Estadía (UCE), Unidade de Coidados Paliativos (UCP), Unidade de Crónicos (CROH), Unidade de Enfermidades Infecciosas (UEIN), Enfermidades sistémicas (SISH), Neuroloxía, Pneumoloxía, Endocrinoloxía, Dixestivo, CardioloXía, Oncoloxía e Nefroloxía

Medicina Interna			
HOSPITALIZACIÓN			
	2018	2017	% var.
INGRESOS TOTAIS	4.460	4.314	3,38
Ingresos programados	0	2	-100,00
Ingresos urxentes	4.276	4.159	2,81
Traslados internos	184	153	20,26
ESTADÍAS	40.771	37.254	9,44
ALTAS TOTAIS	4.124	3.921	5,18
Altas melloría (fin de coidados)	3.592	3.378	6,34
Altas traslado	48	37	29,73
Altas voluntarias	5	13	-61,54
Altas <i>exitus</i>	479	493	-2,84
INTERCONSULTAS	395	353	11,90

EVOLUCIÓN MENSUAL				
Mes	Ingresos	Estadías	E. media	% ocupación
Xaneiro	492	4.675	9,50	175,95
Febreiro	423	3.776	8,93	145,23
Marzo	424	4.076	9,61	160,85
Abril	366	3.640	9,95	146,95
Maio	358	3.332	9,31	177,61
Xuño	330	2.742	8,31	154,65
Xullo	302	2.913	9,65	151,56
Agosto	334	2.927	8,76	152,29
Setembro	307	2.891	9,42	155,43
Outubro	357	3.146	8,81	180,91
Novembro	367	3.040	8,28	180,84
Decembro	400	3.613	9,03	199,39



INDICADORES DE HOSPITALIZACIÓN

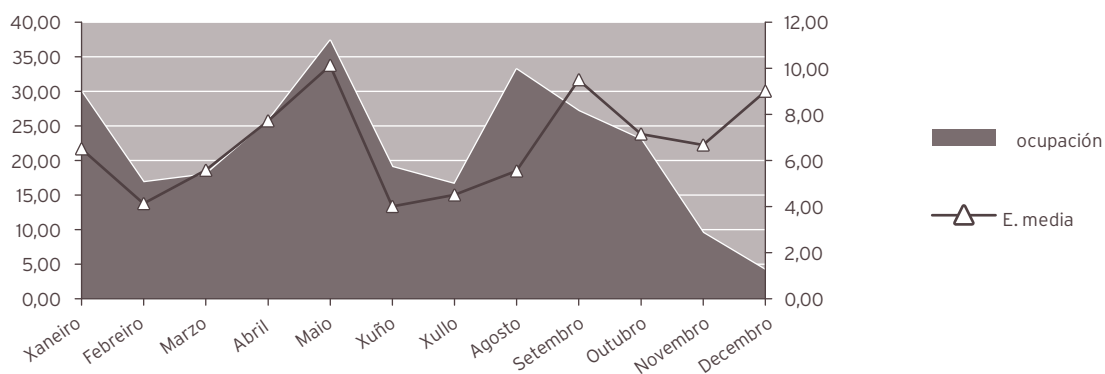
	2018	2017	% var.
Estadía media	9,14	8,64	5,86
Índice de ocupación	164,05	161,19	1,77
Índice de rotación	65,50	68,13	-3,86
Frecuencia hospitalaria	28,05	26,91	4,25
Porcentaxe de programación	0,00	0,05	-100,00
Taxa de mortalidade	10,74	11,43	-6,02

UNIDADE DE CURTA ESTADÍA (UCE)**HOSPITALIZACIÓN**

	2018	2017	% var.
Ingresos totais	88	106	-16,98
Ingresos programados	0	0	0,00
Ingresos urxentes	88	106	-16,98
Traslados internos	0	0	0,00
Estadías	556	698	-20,34
Altas totais	68	85	-20,00
Altas melloría (fin de coidados)	68	81	-16,05
Altas traslado	0	1	-100,00
Altas voluntarias	0	1	-100,00
Altas <i>exitus</i>	0	2	-100,00

EVOLUCIÓN MENSUAL

Mes	Ingresos	Estadías	E. media	% ocupación
Xaneiro	10	65	6,50	29,95
Febreiro	8	33	4,13	16,84
Marzo	7	39	5,57	17,97
Abril	7	54	7,71	25,71
Maio	8	81	10,13	37,33
Xuño	10	40	4,00	19,05
Xullo	8	36	4,50	16,59
Agosto	13	72	5,54	33,18
Setembro	6	57	9,50	27,14
Outubro	7	50	7,14	23,04
Novembro	3	20	6,67	9,52
Decembro	1	9	9,00	4,15



INDICADORES DE HOSPITALIZACIÓN

	2018	2017	% var.
Estadía media	6,32	6,58	-4,05
Índice de ocupación	21,76	27,32	-20,34
Índice de rotación	12,57	15,14	-16,98
Frecuencia hospitalaria	0,55	0,66	-16,29
Porcentaxe de programación	0,00	0,00	0,00
Taxa de mortalidade	0,00	1,89	-100,00

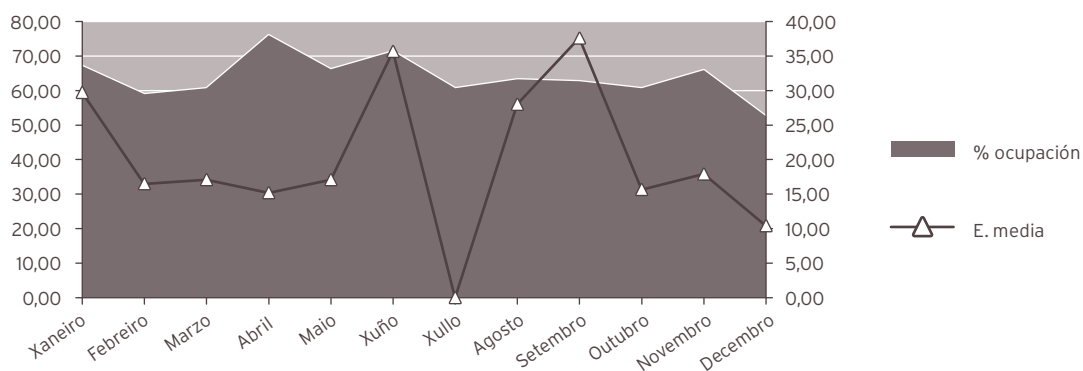
UNIDADE DE COIDADOS PALIATIVOS (UCP)

HOSPITALIZACIÓN

	2018	2017	% var.
Ingresos totais	350	370	-5,41
Ingresos programados	0	0	0,00
Ingresos urxentes	243	229	6,11
Traslados internos	107	141	-24,11
Estadías	2.290	2.423	-5,49
Altas totais	353	367	-3,81
Altas melloría (fin de coidados)	95	93	2,15
Altas traslado	1	3	-66,67
Altas voluntarias	0	0	0,00
Altas <i>exitus</i>	257	271	-5,17
Interconsultas	173	232	-25,43

EVOLUCIÓN MENSUAL

Mes	Ingresos	Estadías	E. media	% ocupación
Xaneiro	7	208	29,71	67,10
Febreiro	10	165	16,50	58,93
Marzo	11	188	17,09	60,65
Abril	15	228	15,20	76,00
Maio	12	205	17,08	66,13
Xuño	6	214	35,67	71,33
Xullo	0	188	0,00	60,65
Agosto	7	196	28,00	63,23
Setembro	5	188	37,60	62,67
Outubro	12	188	15,67	60,65
Novembro	11	197	17,91	65,89
Decembro	12	125	10,42	52,52



INDICADORES DE HOSPITALIZACIÓN

	2018	2017	% var.
Estadía media	6,54	6,55	-0,09
Índice de ocupación	64,02	66,38	-3,56
Índice de rotación	35,71	37,00	-3,47
Frecuencia hospitalaria	2,20	2,31	-4,62
Porcentaxe de programación	0,00	0,00	0,00
Taxa de mortalidade	73,43	73,24	0,25

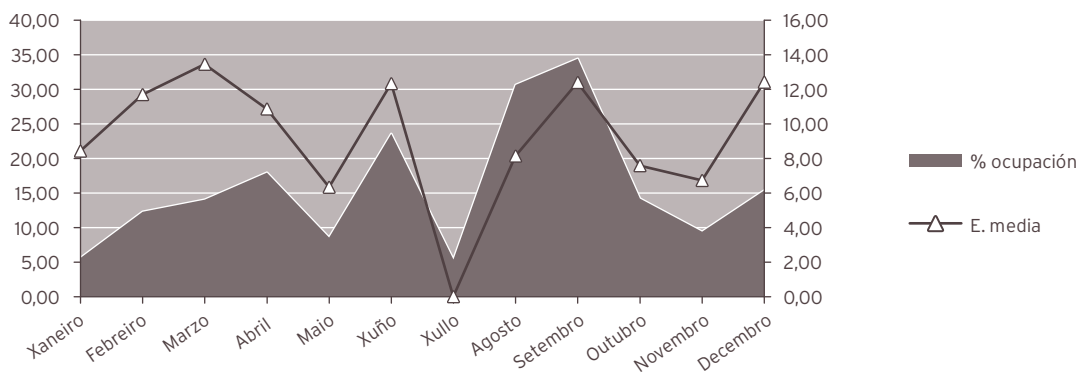
UNIDADE DE CRÓNICOS (CROH)

HOSPITALIZACIÓN

	2018	2017	% var.
Ingresos totais	108	3	3.500,00
Ingresos programados	0	0	0,00
Ingresos urxentes	107	3	3.466,67
Traslados internos	1	0	0,00
Estadías	1.080	21	5.042,86
Altas totais	99	1	9.800,00
Altas melloría (fin de coidados)	75	1	7.400,00
Altas traslado	0	0	0,00
Altas voluntarias	0	0	0,00
Altas <i>exitus</i>	24	0	0,00

EVOLUCIÓN MENSUAL

Mes	Ingresos	Estadías	E. media	% ocupación
Xaneiro	7	59	8,43	5,60
Febreiro	10	117	11,70	12,29
Marzo	11	148	13,45	14,04
Abril	15	163	10,87	17,95
Maio	12	76	6,33	8,56
Xuño	6	74	12,33	23,57
Xullo	0	10	0,00	5,38
Agosto	7	57	8,14	30,65
Setembro	5	62	12,40	34,44
Outubro	12	91	7,58	14,20
Novembro	11	74	6,73	9,41
Decembro	12	149	12,42	15,38



INDICADORES DE HOSPITALIZACIÓN

	2018	2017	% var.
Estadía media	10,00	7,00	42,86
Índice de ocupación	13,30	-0,34	-3.965,34
Índice de rotación	4,86	0,00	326.392,81
Frecuencia hospitalaria	0,68	2,31	-70,57
Porcentaxe de programación	0,00	0,00	0,00
Taxa de mortalidade	22,22	0,00	0,00

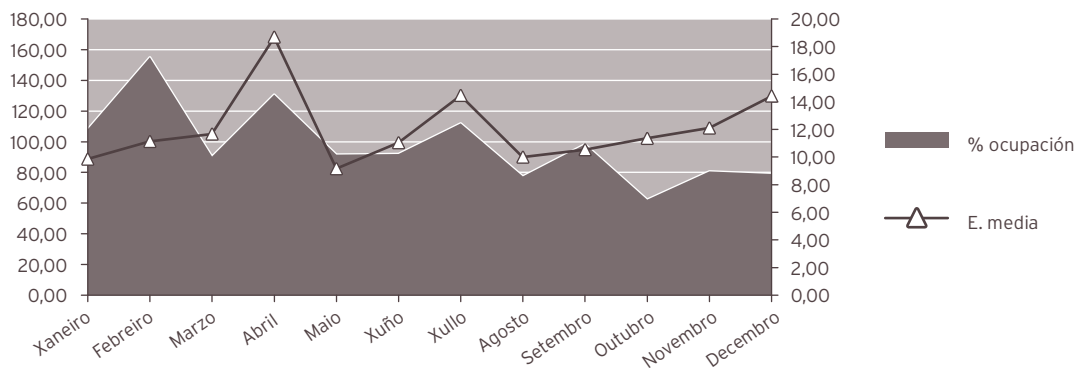
UNIDADE DE ENFERMIDADES INFECCIOSAS (UEIN)

HOSPITALIZACIÓN

	2018	2017	% var.
Ingresos totais	304	286	6,29
Ingresos programados	0	0	0,00
Ingresos urxentes	208	205	1,46
Traslados internos	96	81	18,52
Estadías	3.563	2.897	22,99
Altas totais	295	253	16,60
Altas melloría (fin de coidados)	276	228	21,05
Altas traslado	3	7	-57,14
Altas voluntarias	3	3	0,00
Altas <i>exitus</i>	13	15	-13,33
Interconsultas	239	260	-8,08

EVOLUCIÓN MENSUAL

Mes	Ingresos	Estadías	E. media	% ocupación
Xaneiro	34	335	9,85	108,06
Febreiro	39	434	11,13	155,00
Marzo	24	280	11,67	90,32
Abril	21	392	18,67	130,67
Maio	31	284	9,16	91,61
Xuño	25	276	11,04	92,00
Xullo	24	347	14,46	111,94
Agosto	24	240	10,00	77,42
Setembro	28	295	10,54	98,33
Outubro	17	193	11,35	62,26
Novembro	20	242	12,10	80,67
Decembro	17	245	14,41	79,03



INDICADORES DE HOSPITALIZACIÓN

	2018	2017	% var.
Estadía media	11,72	10,13	15,71
Índice de ocupación	97,62	79,37	22,99
Índice de rotación	30,40	28,60	6,29
Frecuencia hospitalaria	1,91	1,78	7,18
Porcentaxe de programación	0,00	0,00	0,00
Taxa de mortalidade	4,28	5,24	-18,46

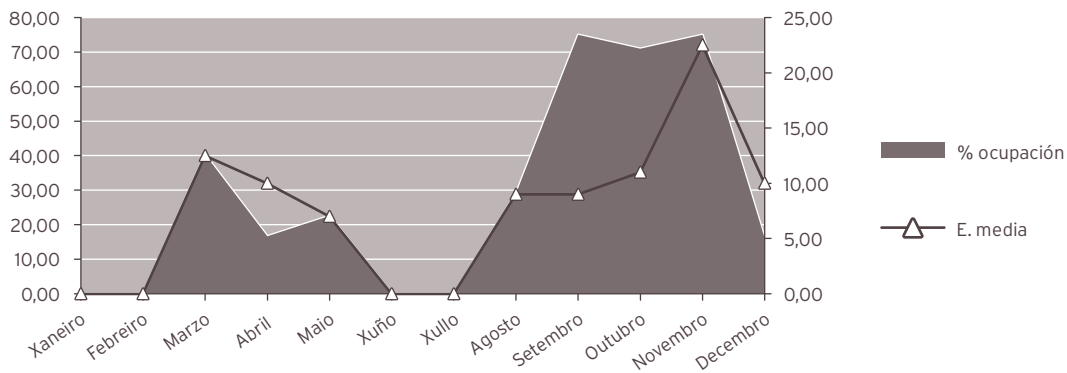
ENFERMIDADES SISTÉMICAS (SISH)

HOSPITALIZACIÓN

	2018	2017	% var.
Ingresos totais	19	37	-48,65
Ingresos programados	0	0	0,00
Ingresos urxentes	14	28	-50,00
Traslados internos	5	9	-44,44
Estadías	211	329	-35,87
Altas totais	17	36	-52,78
Altas melloría (fin de coidados)	17	36	-52,78
Altas traslado	0	0	0,00
Altas voluntarias	0	0	0,00
Altas <i>exitus</i>	0	0	0,00
Interconsultas	4	4	0,00

EVOLUCIÓN MENSUAL

Mes	Ingresos	Estadías	E. media	% ocupación
Xaneiro	0	0	0,00	0,00
Febreiro	0	0	0,00	0,00
Marzo	2	25	12,50	40,32
Abril	1	10	10,00	16,67
Maio	2	14	7,00	22,58
Xuño	0	0	0,00	0,00
Xullo	0	0	0,00	0,00
Agosto	2	18	9,00	29,03
Setembro	5	45	9,00	75,00
Outubro	4	44	11,00	70,97
Novembro	2	45	22,50	75,00
Decembro	1	10	10,00	16,13



INDICADORES DE HOSPITALIZACIÓN

	2018	2017	% var.
Estadía media	11,11	8,89	24,89
Índice de ocupación	28,90	0,00	0,00
Índice de rotación	9,50	0,00	0,00
Frecuencia hospitalaria	0,12	2,31	-94,82
Porcentaxe de programación	0,00	0,00	0,00
Taxa de mortalidade	0,00	0,00	0,00

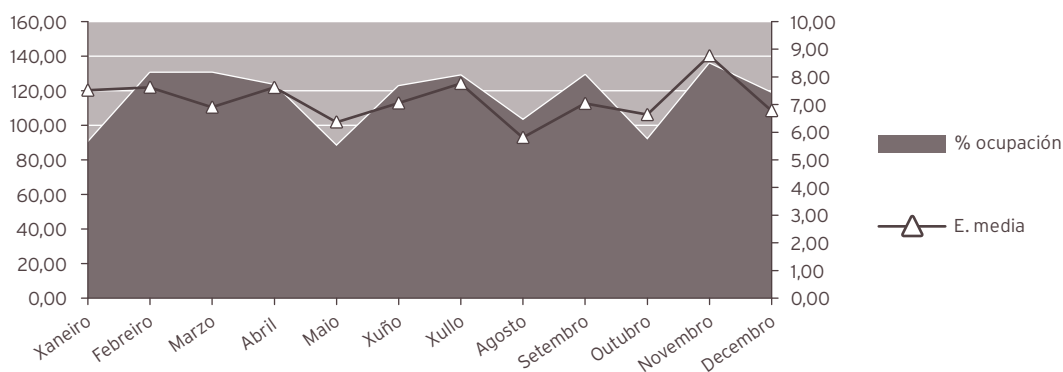
NEUROLOXIA

HOSPITALIZACIÓN

	2018	2017	% var.
Ingresos totais	829	798	3,88
Ingresos programados	0	0	0,00
Ingresos urxentes	748	714	4,76
Traslados internos	81	84	-3,57
Estadías	5.914	5.673	4,25
Altas totais	801	758	5,67
Altas melloría (fin de coidados)	743	695	6,91
Altas traslado	19	21	-9,52
Altas voluntarias	1	4	-75,00
Altas <i>exitus</i>	38	38	0,00
Interconsultas	292	250	16,80

EVOLUCIÓN MENSUAL

Mes	Ingresos	Estadías	E. media	% ocupación
Xaneiro	52	391	7,52	90,09
Febreiro	67	511	7,63	130,36
Marzo	82	566	6,90	130,41
Abril	68	518	7,62	123,33
Maio	60	382	6,37	88,02
Xuño	73	515	7,05	122,62
Xullo	72	559	7,76	128,80
Agosto	77	447	5,81	103,00
Setembro	77	542	7,04	129,05
Outubro	60	398	6,63	91,71
Novembro	65	570	8,77	135,71
Decembro	76	515	6,78	118,66



INDICADORES DE HOSPITALIZACIÓN

	2018	2017	% var.
Estadía media	7,13	7,11	0,35
Índice de ocupación	115,73	111,02	4,25
Índice de rotación	59,21	57,00	3,88
Frecuencia hospitalaria	4,65	4,44	4,81
Porcentaxe de programación	0,00	0,00	0,00
Taxa de mortalidade	4,58	4,76	-3,74

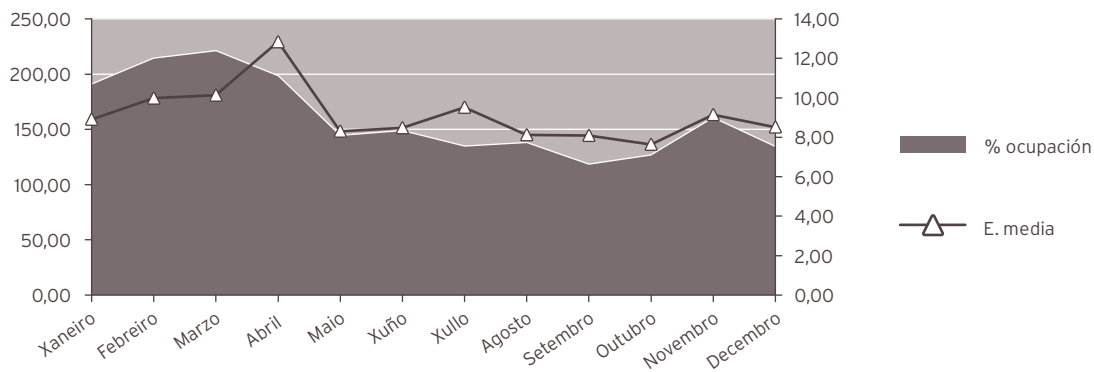
PNEUMOLOXÍA

HOSPITALIZACIÓN

	2018	2017	% var.
Ingresos totais	511	329	55,32
Ingresos programados	0	0	0,00
Ingresos urxentes	412	263	56,65
Traslados internos	99	66	50,00
Estadías	4.672	2.996	55,94
Altas totais	475	303	56,77
Altas melloría (fin de coidados)	429	267	60,67
Altas traslado	19	13	46,15
Altas voluntarias	2	1	100,00
Altas <i>exitus</i>	25	22	13,64
Interconsultas	363	387	-6,20

EVOLUCIÓN MENSUAL

Mes	Ingresos	Estadías	E. media	% ocupación
Xaneiro	53	472	8,91	190,32
Febreiro	48	479	9,98	213,84
Marzo	54	547	10,13	220,56
Abril	37	475	12,84	197,92
Maio	43	357	8,30	143,95
Xuño	42	356	8,48	148,33
Xullo	35	333	9,51	134,27
Agosto	42	341	8,12	137,50
Setembro	35	283	8,09	117,92
Outubro	41	313	7,63	126,21
Novembro	42	384	9,14	160,00
Decembro	39	332	8,51	133,87



INDICADORES DE HOSPITALIZACIÓN

	2018	2017	% var.
Estadía media	9,14	9,11	0,40
Índice de ocupación	160,00	102,60	55,94
Índice de rotación	63,88	41,13	55,32
Frecuencia hospitalaria	2,87	1,83	56,70
Porcentaxe de programación	0,00	0,00	0,00
Taxa de mortalidade	4,89	6,69	-26,84

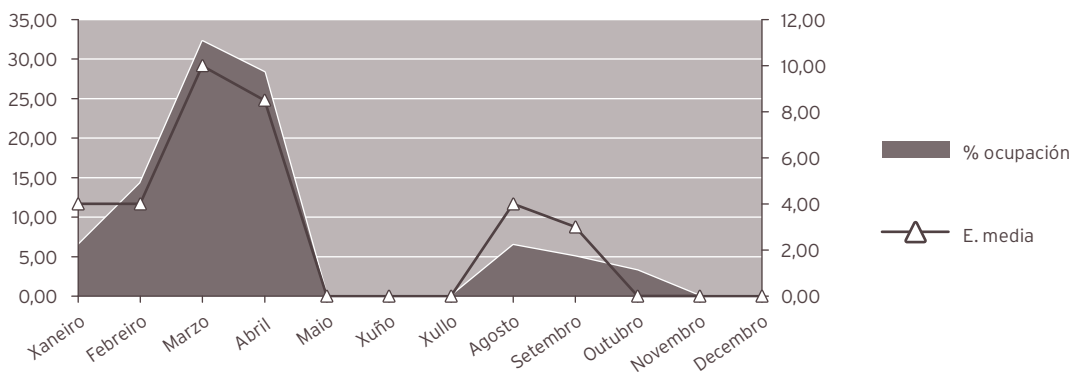
ENDOCRINOLOXÍA

HOSPITALIZACIÓN

	2018	2017	% var.
Ingresos totais	9	13	-30,77
Ingresos programados	0	0	0,00
Ingresos urxentes	9	9	0,00
Traslados internos	0	4	-100,00
Estadías	58	193	-69,95
Altas totais	7	13	-46,15
Altas melloría (fin de coidados)	7	10	-30,00
Altas traslado	0	0	0,00
Altas voluntarias	0	2	-100,00
Altas <i>exitus</i>	0	1	-100,00
Interconsultas	516	435	18,62

EVOLUCIÓN MENSUAL

Mes	Ingresos	Estadías	E. media	% ocupación
Xaneiro	1	4	4,00	6,45
Febreiro	2	8	4,00	14,29
Marzo	2	20	10,00	32,26
Abril	2	17	8,50	28,33
Maio	0	0	0,00	0,00
Xuño	0	0	0,00	0,00
Xullo	0	0	0,00	0,00
Agosto	1	4	4,00	6,45
Setembro	1	3	3,00	5,00
Outubro	0	2	0,00	3,23
Novembro	0	0	0,00	0,00
Decembro	0	0	0,00	0,00



INDICADORES DE HOSPITALIZACIÓN

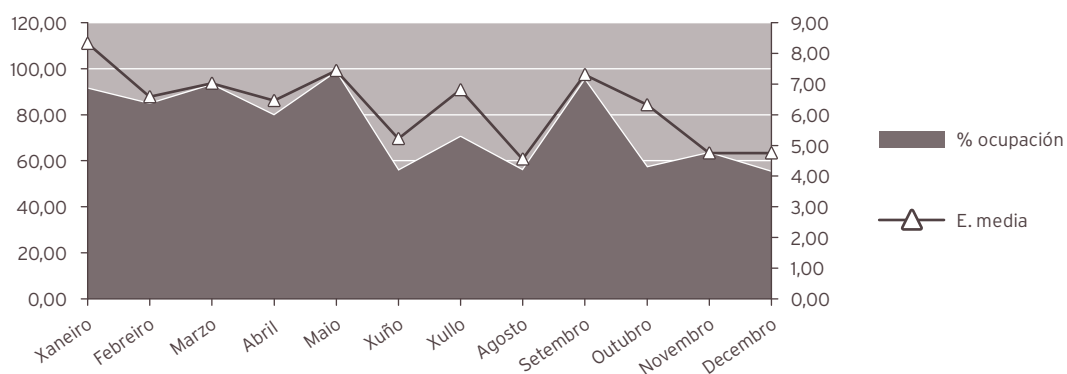
	2018	2017	% var.
Estadía media	6,44	14,85	-56,59
Frecuencia hospitalaria	0,06	0,08	-30,19
Porcentaxe de programación	0,00	0,00	0,00
Taxa de mortalidade	0,00	7,69	100,00

DIXESTIVO**HOSPITALIZACIÓN**

	2018	2017	% var.
Ingresos totais	434	455	-4,62
Ingresos programados	126	111	13,51
Ingresos urxentes	281	316	-11,08
Traslados internos	27	28	-3,57
Estadías	2.733	2.962	-7,73
Altas totais	413	423	-2,36
Altas melloría (fin de coidados)	392	408	-3,92
Altas traslado	6	10	-40,00
Altas voluntarias	2	1	100,00
Altas <i>exitus</i>	13	4	225,00
Interconsultas	292	305	-4,26

EVOLUCIÓN MENSUAL

Mes	Ingresos	Estadías	E. media	% ocupación
Xaneiro	34	283	8,32	91,29
Febreiro	36	237	6,58	84,64
Marzo	41	288	7,02	92,90
Abril	37	239	6,46	79,67
Maio	41	305	7,44	98,39
Xuño	32	167	5,22	55,67
Xullo	32	218	6,81	70,32
Agosto	38	173	4,55	55,81
Setembro	39	285	7,31	95,00
Outubro	28	177	6,32	57,10
Novembro	40	190	4,75	63,33
Decembro	36	171	4,75	55,16



INDICADORES DE HOSPITALIZACIÓN

	2018	2017	% var.
Estadía media	6,30	6,51	-3,27
Frecuencia hospitalaria	2,73	2,84	-3,82
Porcentaxe de programación	29,03	24,40	19,01
Taxa de mortalidade	3,00	0,88	100,00

ACTIVIDADE CIRÚRXICA

	2018	2017	% var.
Intervencións totais	214	213	0,47
Intervencións programadas	199	192	3,65
CMA	0	1	-100,00
cma	0	0	0,00
Intervencións urxentes	15	21	-28,57
Intervencións ambulatorias	1	0	0,00
Porcentaxe de suspensión	3,40	2,04	66,67

HORAS DE QUIRÓFANO

	2018	2017	% var.
Dispoñibles	323,00	322,00	0,31
Utilizadas	180,17	181,33	-0,64
Utilizadas en int. ambulatorias	0,00	0,50	-100,00

INDICADORES CIRÚRXCOS

	2018	2017	% var.
Estadía media preoperatoria	6,76	6,84	-1,17
Rendemento quirófanos	55,78	56,31	-0,95
Intervencións programadas / día	4,31	4,17	3,32
Intervencións urxentes / día	0,04	0,06	-28,57

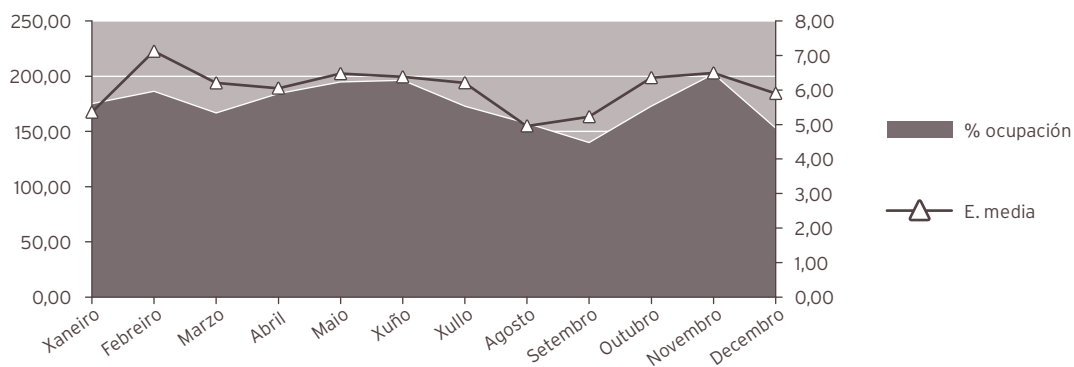
CARDIOLOXÍA

HOSPITALIZACIÓN

	2018	2017	% var.
Ingresos totais	1.054	891	100,00
Ingresos programados	44	35	25,71
Ingresos urxentes	672	545	23,30
Traslados internos	338	311	8,68
Estadías	6.364	5.079	25,30
Altas totais	1.024	857	19,49
Altas melloría (fin de coidados)	905	781	15,88
Altas traslado	108	64	68,75
Altas voluntarias	1	3	-66,67
Altas <i>exitus</i>	10	9	11,11
Interconsultas	558	509	9,63

EVOLUCIÓN MENSUAL

Mes	Ingresos	Estadías	E. media	% ocupación
Xaneiro	101	541	5,36	174,52
Febreiro	73	520	7,12	185,71
Marzo	83	515	6,20	166,13
Abril	91	551	6,05	183,67
Maio	93	602	6,47	194,19
Xuño	92	587	6,38	195,67
Xullo	86	534	6,21	172,26
Agosto	98	486	4,96	156,77
Setembro	80	418	5,23	139,33
Outubro	84	534	6,36	172,26
Novembro	93	604	6,49	201,33
Decembro	80	472	5,90	152,26



INDICADORES DE HOSPITALIZACIÓN

	2018	2017	% var.
Estadía media	6,04	5,70	5,92
Índice de ocupación	174,36	139,15	25,30
Índice de rotación	105,40	89,10	18,29
Frecuencia hospitalaria	6,63	5,56	19,28
Porcentaxe de programación	4,17	3,93	6,27
Taxa de mortalidade	0,95	1,01	-6,07

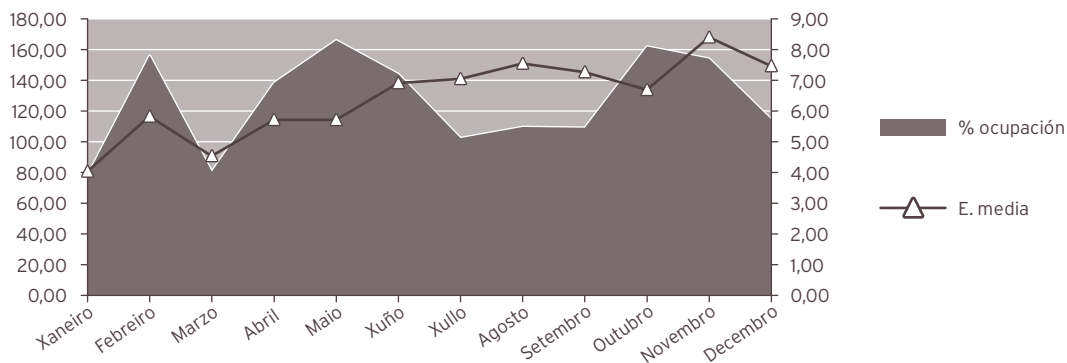
ONCOLOXÍA

HOSPITALIZACIÓN

	2018	2017	% var.
Ingresos totais	291	286	1,75
Ingresos programados	0	0	0,00
Ingresos urxentes	261	243	7,41
Traslados internos	30	43	-30,23
Estadías	1.839	1.647	11,66
Altas totais	252	240	5,00
Altas melloría (fin de coidados)	225	200	12,50
Altas traslado	3	7	-57,14
Altas voluntarias	0	0	0,00
Altas <i>exitus</i>	24	33	-27,27
Interconsultas	206	214	-3,74

EVOLUCIÓN MENSUAL

Mes	Ingresos	Estadías	E. media	% ocupación
Xaneiro	24	97	4,04	78,23
Febreiro	30	175	5,83	156,25
Marzo	22	100	4,55	80,65
Abril	29	166	5,72	138,33
Maio	36	206	5,72	166,13
Xuño	25	173	6,92	144,17
Xullo	18	127	7,06	102,42
Agosto	18	136	7,56	109,68
Setembro	18	131	7,28	109,17
Outubro	30	201	6,70	162,10
Novembro	22	185	8,41	154,17
Decembro	19	142	7,47	114,52



INDICADORES DE HOSPITALIZACIÓN

	2018	2017	% var.
Estadía media	6,32	5,76	9,74
Índice de ocupación	125,96	112,81	11,66
Índice de rotación	72,75	71,50	1,75
Frecuencia hospitalaria	1,63	1,59	2,65
Porcentaxe de programación	0,00	0,00	0,00
Taxa de mortalidade	8,25	11,54	-28,52

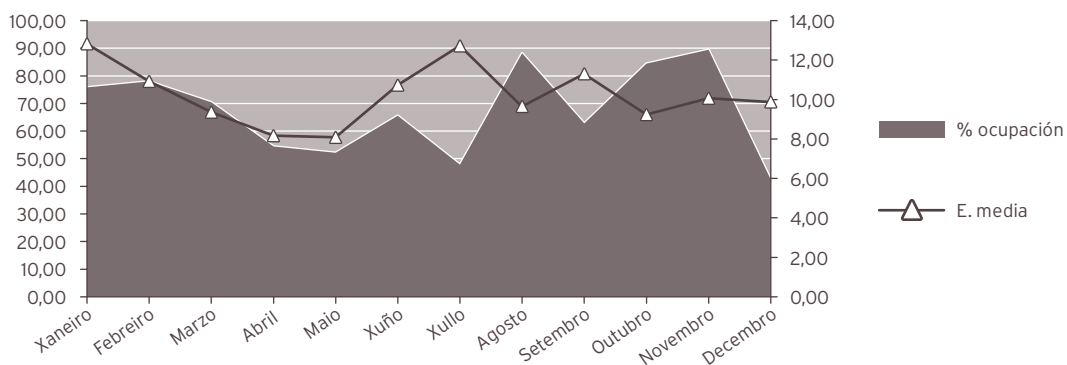
NEFROLOXÍA

HOSPITALIZACIÓN

	2018	2017	% var.
Ingresos totais	147	138	6,52
Ingresos programados	0	0	0,00
Ingresos urxentes	117	119	-1,68
Traslados internos	30	19	57,89
Estadías	1.479	1.315	12,47
Altas totais	144	132	9,09
Altas melloría (fin de coidados)	139	125	11,20
Altas traslado	1	3	-66,67
Altas voluntarias	0	0	0,00
Altas <i>exitus</i>	4	4	0,00
Interconsultas	235	249	-5,62

EVOLUCIÓN MENSUAL

Mes	Ingresos	Estadías	E. media	% ocupación
Xaneiro	11	141	12,82	75,81
Febreiro	12	131	10,92	77,98
Marzo	14	131	9,36	70,43
Abril	12	98	8,17	54,44
Maio	12	97	8,08	52,15
Xuño	11	118	10,73	65,56
Xullo	7	89	12,71	47,85
Agosto	17	164	9,65	88,17
Setembro	10	113	11,30	62,78
Outubro	17	157	9,24	84,41
Novembro	16	161	10,06	89,44
Decembro	8	79	9,88	42,47



INDICADORES DE HOSPITALIZACIÓN

	2018	2017	% var.
Estadía media	10,06	9,53	5,59
Frecuencia hospitalaria	0,92	0,86	7,41
Porcentaxe de programación	0,00	0,00	0,00
Taxa de mortalidade	2,72	2,90	-6,12

ACTIVIDADE CONSULTAS EXTERNAS*

	2018	2017	% var.
TOTAIS	105.983	104.274	1,64
PRIMEIRAS	19.781	19.312	2,43
SUCESIVAS	86.202	84.962	1,46

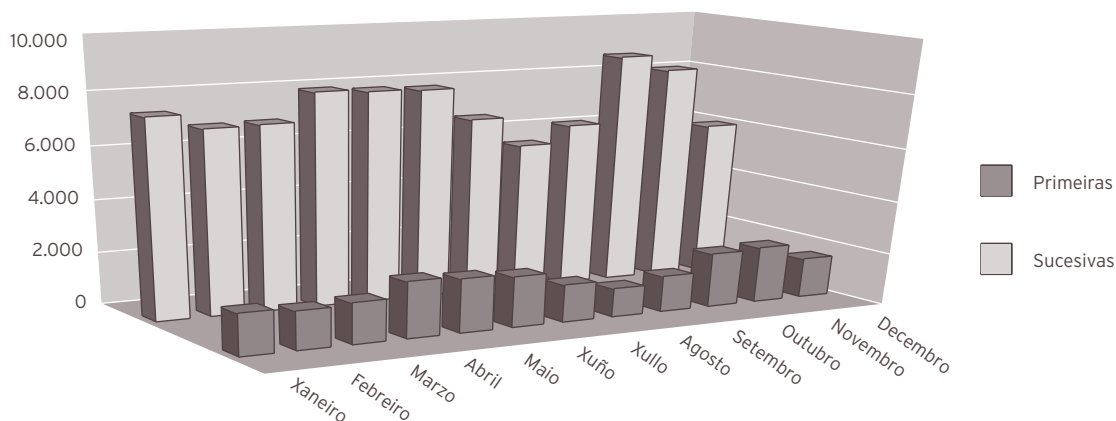
*Inclúe todas as especialidades

INDICADORES DE CONSULTAS

	2018	2017	% var.
Consultas por día e sala	0,00	12,33	0,00
Consultas sucesivas / primeiras	4,36	4,40	-0,95
Consultas por facultativo / día	5,34	5,52	-3,17
Consultas primeiras procedentes a. primaria	58,68	60,16	-2,46

EVOLUCIÓN MENSUAL

Mes	Totais	Primeiras	Sucesivas
Xaneiro	8.985	1.544	7441
Febreiro	8.325	1.412	6913
Marzo	8.456	1.511	6945
Abril	10.083	2.088	7995
Maio	9.904	1.994	7910
Xuño	9.743	1.881	7862
Xullo	8.053	1.385	6668
Agosto	6.606	1.046	5560
Setembro	7.544	1.330	6214
Outubro	10.743	2.024	8719
Novembro	10.222	2.092	8130
Decembro	7.319	1.474	5845



ACTIVIDADE CONSULTAS EXTERNAS			
ALERGOLOXÍA			
	2018	2017	% var.
Totais	10.782	11.322	-4,77
Primeiras	2.168	2.116	2,46
Sucesivas	8.614	9.206	-6,43
Probas complementarias			
Administración vacinas	3.476	3.085	12,67
P. cutáneas	3.828	3.453	10,86
Tolerancias	1.205	1.061	13,57
Prov. conx. - nasal	5	8	-37,50
Probas especiais	8	10	-20,00
Espirometrías	2.479	2.159	14,82
Proba broncodilatadora	1.877	1.650	13,76
Vías venosas	222	200	11,00
TA/FC	1.490	1.302	14,44
PEF	1.063	945	12,49
Medicación de urxencia administrada	91	82	10,98
Educación sanitaria	9.022	7.564	19,28
Interconsultas	104	106	-1,89
CARDIOLOXÍA			
	2018	2017	% var.
Totais	11.082	10.937	1,33
Primeiras	3.328	3.235	2,87
Sucesivas	7.754	7.702	0,68
Probas complementarias			
Electrocardiogramas	12.258	10.924	12,21
Ecocardiogramas	5.944	6.462	-8,02
Eco. transesofáxicas	93	80	16,25
Eco. esforzo	551	538	2,42
Ergometrías	480	370	29,73
Holter	853	892	-4,37

DIXESTIVO

	2018	2017	% var.
Totais	5.567	5.694	-2,23
Primeiras	824	778	5,91
Sucesivas	4.743	4.916	-3,52
Técnicas endoscópicas			
Gastroscopias	1.903	1.667	14,16
Colonoscopias	2.237	2.098	6,63
Rectoscopias	5	14	-64,29
Ileoscopias	174	206	-15,53
Duodenoscopias	7	7	0,00
Eco endoscópica	88	86	2,33
Total técnicas con sedación	1.542	1.323	16,55
Total técnicas endoscópicas	4.455	4.101	8,63
Técnicas endoscópicas en quirófano			
CPRE	139	153	-9,15
Prótese biliar	19	31	-38,71
Outras	31	25	24,00
Total técnicas cirúrxicas	222	218	1,83
Probas funcionais			
Eco dixestivo	0	5	-100,00
Test alento	326	397	-17,88
Fibroscan	85	100	-15,00
Cápsula endoscópica	8	18	-55,56
Phmetría	8	9	-11,11
Manometría	25	17	47,06
Técnicas terapéuticas endoscópicas			
Esclerose varices	3	8	-62,50
Esclerose bandas	32	33	-3,03
Esclerose pólipos	16	133	-87,97
Extracción corpo extraño	38	23	65,22
Tratamentos con argon			
Lesións vasculares	2	38	-94,74
Polipectomías	34	175	-80,57
Outras polipectomías			
Gástrica	34	38	-10,53
Colónica	630	843	-25,27
Clips	197	172	14,53
Marcaxes polipectomía	96	76	26,32
Curas peg	16	17	-5,88
Outros			
Biopsias e citoloxías	1.311	1.774	-26,10

ENDOCRINOLOXÍA			
	2018	2017	% var.
Totais	10.852	12.768	-15,01
Primeiras	1.422	1.685	-15,61
Sucesivas	9.430	11.083	-14,91
Probos complementarias			
Puncións tiroides	149	150	-0,67
Dopler vascular	245	268	-8,58
Probos hormonais dinámicas	58	75	-22,67
Impedancia bioeléctrica	657	632	3,96
ENFERMIDADES SISTÉMICAS			
	2018	2017	% var.
Totais	1.154	1.130	2,12
Primeiras	53	67	-20,90
Sucesivas	1.101	1.063	3,57
Probos complementarias			
Interconsultas	4	4	0,00
MEDICINA INTERNA			
	2018	2017	% var.
Totais	12.732	12.759	-0,21
Primeiras	2.015	2.066	-2,47
Sucesivas	10.717	10.693	0,22
Probos complementarias			
Holter de tensión arterial (MAPA)	1.119	949	17,91
Fibroscan	206	552	-62,68

NEFROLOGÍA

	2018	2017	% var.
Totals	3.631	3.573	1,62
Primeiras	231	179	29,05
Sucesivas	3.400	3.394	0,18

Probos complementarias

Administración medicación IV (Agudos)	246	235	4,68
Administración medicación IV (Crónicos)	87	130	-33,08
Administración medicación IV (Peritoneal)	50	114	-56,14
Biopsia renal Total	24	20	20,00
Colocación Permcat Total	17	7	142,86
Colocación Tenckhoff Total	13	5	160,00
Consulta telefónica peritoneal Total	41	200	-79,50
Eco vascular (FAVI) Total	51	55	-7,27
Electrocardiograma Total	4	13	-69,23
Adestramento DPA Total	35	7	400,00
Adestramento DPCA Total	38	49	-22,45
Implantación de cateter de diálise Total	33	22	50,00
MAPA	171	158	8,23
Peritonitis Total	5	36	-86,11
Retirada de cateter de diálise Total	12	5	140,00
Retirada Tenckhoff Total	6	7	-14,29
Revisións periódicas Total	217	300	-27,67
Test de equilibrio peritoneal Total	14	28	-50,00
Transfusión diálise Total	23	30	-23,33
Tratamento DEPCA en ingresados Total	94	218	-56,88
Valoración hidronutricional Total	225	221	1,81
Visitas domiciliarias Total	1	4	-75,00

	2018	2017	% var.
Probas complementarias (continuación)			
HEMODIÁLISE HOSPITAL			
Diálise sesión agudos ambulatoria Total	263	361	-27,15
Diálise sesión agudos ingresados Total	591	349	69,34
Diálise sesión crónicos Total	2.569	1.858	38,27
HEMODIÁLISE DOMICILIARIA			
Adestramento hemodiálises domiciliaria Total	0	0	0,00
DPAC			
Pacientes	112	152	-26,32
Sesiões	3.116	4.235	-26,42
Bajo volumen			
Pacientes	41	54	-24,07
Sesiões	1.027	1.574	-34,75
Alto volumen			
Pacientes	22	30	-26,67
Sesiões	608	777	-21,75
HDD			
Pacientes	37	40	-7,50
Sesiões	821	900	-8,78
HEMODIÁLISE CONCERTADA			
Pacientes	1.163	1.215	-4,28
Sesiões	14.815	15.527	-4,59
Teleconsultas	399	337	18,40
Interconsultas	235	249	-5,62

PNEUMOLOXÍA

	2018	2017	% var.
Totais	9.899	8.045	23,05
Primeiras	1.756	1.845	-4,82
Sucesivas	8.143	6.200	31,34
Técnicas broncofibroscopias			
BAS	283	237	19,41
Broncofibroscopias totais	410	294	39,46
Biopsia bronquial (BB)	92	91	1,10
BAL / C. telescopado	81	58	39,66
Biopsia transbronquial (BTB)	74	30	146,67
Cepillado	96	104	-7,69
PAAF	24	4	500,00
Técnicas pleurais			
Biopsia pleural	30	10	200,00
Toracocentese	151	120	25,83
Drenaxe torácica / Pleurodese	39	32	21,88
Fibrinólise	41	4	925,00
Ecografías	220	176	25,00
Probas funcionais respiratorias			
Curvas fluxo volume totais	12.302	10.932	12,53
DLCO	3.074	2.529	21,55
Pletismografías	123	90	36,67
Gasometrías	2.215	2.007	10,36
Técnicas provocación bronquial	360	415	-13,25
Test de marcha 6´	300	264	13,64
Feno	487	350	39,14
PIM / PEM	10	6	66,67
Técnicas de ventilación			
OSAS (Poligrafías)	507	722	-29,78
Oximetrías	983	1.248	-21,23
Otras actividades			
Esputo inducido	11	8	37,50
Tratamento baixo vixilancia	9	266	-96,62
Laboratorio	161	170	-5,29
EKG	94	119	-21,01
Mantoux	22	8	175,00
Outros	4	4	0,00

NEUROLOXÍA			
	2018	2017	% var.
Totais	9.609	9.834	-2,29
Primeiras	3.156	3.068	2,87
Sucesivas	6.453	6.766	-4,63
Probos complementarias			
Puncións lumbares	26	24	8,33
Toxinas botulínicas	205	193	6,22
Test infusión	0	0	0,00
Doppler	334	334	0,00
ONCOLOXÍA			
	2018	2017	% var.
Totais	16.430	15.415	6,58
Primeiras	955	899	6,23
Sucesivas	15.475	14.516	6,61
REUMATOLOXÍA			
	2018	2017	% var.
Totais	10.852	9.901	9,61
Primeiras	3.511	3.014	16,49
Sucesivas	7.341	6.887	6,59
Probos complementarias			
Artrocentese	271	266	1,88
Infiltracións	622	443	40,41
Microscopia óptica	110	97	13,40
Biopsias	6	23	-73,91
Capilaroscopias	17	34	-50,00
DEXA	2.551	2.778	-8,17
Interconsultas	24	19	26,32
UNIDADE DE CRÓNICOS			
	2018	2017	% var.
Totais	2.414	1.981	21,86
Primeiras	189	161	17,39
Sucesivas	2.225	1.820	22,25
UNIDADE DE COIDADOS PALIATIVOS			
	2018	2017	% var.
Totais	979	915	6,99
Primeiras	173	199	-13,07
Sucesivas	806	716	12,57

ACTIVIDADE DE URXENCIAS

MEDICINA INTERNA

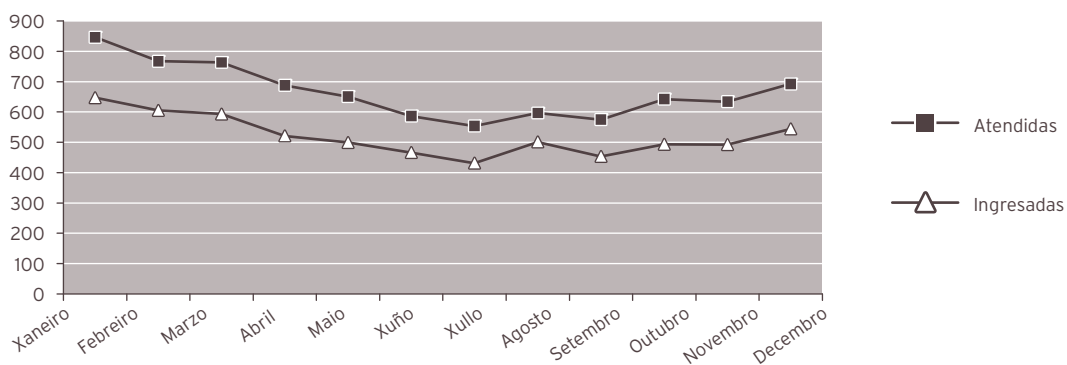
	2018	2017	% var.
Total Urxencias	8.001	7.445	7,47
Ingresos desde urxencias	6.245	5.873	6,33
Traslados outros centros	670	505	32,67

INDICADORES DE URXENCIAS

	2018	2017	% Var
Urxencias/día	21,92	20,40	7,47
Relac. urx. ingresadas/ atendidas	0,78	0,79	-1,06
Presión de urxencias	0,73	0,74	-1,25

EVOLUCIÓN MENSUAL

Mes	Atendidas	Ingresadas
Xaneiro	847	647
Febreiro	768	605
Marzo	764	593
Abril	688	521
Maio	651	499
Xuño	587	466
Xullo	554	431
Agosto	597	501
Setembro	575	453
Outubro	643	493
Novembro	634	492
Decembro	693	544



INDICADORES DE CALIDADE			
MEDICINA INTERNA			
	2018	2017	% var.
Porcentaxe de <i>exitus</i> sobre altas	11,61	12,57	-7,62
Porcentaxe de necropsias / <i>exitus</i>	0,63	0,81	-22,81
Porcentaxe de altas con informe	100,00	100,00	0,00

UNIDADE DE CURTA ESTADÍA			
	2018	2017	% var.
Porcentaxe de <i>exitus</i> sobre altas	0,00	2,35	-100,00
Porcentaxe de necropsias / <i>exitus</i>	0,00	0,00	0,00
Porcentaxe de altas con informe	100,00	100,00	0,00

UNIDADE DE COIDADOS PALIATIVOS			
	2018	2017	% var.
Porcentaxe de <i>exitus</i> sobre altas	72,80	73,84	-1,40
Porcentaxe de necropsias / <i>exitus</i>	0,39	2,21	-82,43
Porcentaxe de altas con informe	100,00	100,00	0,00

UNIDADE DE CRÓNICOS			
	2018	2017	% var.
Porcentaxe de <i>exitus</i> sobre altas	24,24	0,00	0,00
Porcentaxe de necropsias / <i>exitus</i>	0,00	0,00	0,00
Porcentaxe de altas con informe	100,00	100,00	0,00

UNIDADE DE ENFERMIDADES INFECCIOSAS			
	2018	2017	% var.
Porcentaxe de <i>exitus</i> sobre altas	4,41	5,93	-25,67
Porcentaxe de necropsias / <i>exitus</i>	0,00	0,00	0,00
Porcentaxe de altas con informe	100,00	100,00	0,00

ENFERMIDADES SISTÉMICAS			
	2018	2017	% var.
Porcentaxe de <i>exitus</i> sobre altas	0,00	0,00	0,00
Porcentaxe de necropsias / <i>exitus</i>	0,00	0,00	0,00
Porcentaxe de altas con informe	100,00	100,00	0,00

NEUROLOXÍA			
	2018	2017	% var.
Porcentaxe de <i>exitus</i> sobre altas	4,74	5,01	-5,37
Porcentaxe de necropsias / <i>exitus</i>	2,63	0,00	0,00
Porcentaxe de altas con informe	100,00	100,00	0,00

PNEUMOLOGÍA

	2018	2017	% var.
Porcentaje de <i>exitus</i> sobre altas	5,26	7,26	0,00
Porcentaje de necropsias / <i>exitus</i>	4,00	13,64	-70,67
Porcentaje de altas con informe	100,00	100,00	0,00

ONCOLOGÍA

	2018	2017	% var.
Porcentaje de <i>exitus</i> sobre altas	9,52	13,75	-30,74
Porcentaje de necropsias / <i>exitus</i>	0,00	0,00	0,00
Porcentaje de altas con informe	100,00	100,00	0,00

DIGESTIVO

	2018	2017	% var.
Porcentaje de <i>exitus</i> sobre altas	3,15	0,95	100,00
Porcentaje de necropsias / <i>exitus</i>	0,00	0,00	0,00
Porcentaje de altas con informe	100,00	100,00	0,00

ENDOCRINOLOGÍA

	2018	2017	% var.
Porcentaje de <i>exitus</i> sobre altas	0,00	7,69	100,00
Porcentaje de necropsias / <i>exitus</i>	0,00	0,00	0,00
Porcentaje de altas con informe	100,00	100,00	0,00

CARDIOLOGÍA

	2018	2017	% var.
Porcentaje de <i>exitus</i> sobre altas	0,98	1,05	100,00
Porcentaje de necropsias / <i>exitus</i>	0,00	11,11	-100,00
Porcentaje de altas con informe	100,00	100,00	0,00

CMBD DE HOSPITALIZACIÓN

GRDs MÁIS FRECUENTES

Medicina Interna

APR GRD	Descrición do APR GRD	Peso APR GRD-NG (dimensión)	Altas	UPH	Nivel de gravidade	Risco de mortalidade
144	Outros diagnósticos menores, signos e síntomas de aparello respiratorio	0,5842	202	118,0084	Moderado	Moderado
139	Outra pneumonía	0,9564	188	179,8032	Maior	Maior
140	Enfermidade pulmonar obstrutiva crónica	0,8511	177	150,6447	Maior	Maior
194	Insuficiencia cardíaca	0,9769	168	164,1192	Maior	Maior
137	Infeccións e inflamacións pulmonares maiores	1,2193	93	113,3949	Maior	Maior
144	Outros diagnósticos menores, signos e síntomas de aparello respiratorio	0,4885	85	41,5225	Menor	Menor
194	Insuficiencia cardíaca	0,6537	83	54,2571	Moderado	Moderado
203	Dor torácica	0,4792	80	38,3360	Menor	Menor
194	Insuficiencia cardíaca	0,5044	75	37,8300	Menor	Moderado
144	Outros diagnósticos menores, signos e síntomas de aparello respiratorio	0,5842	64	37,3888	Moderado	Menor

Unidade de Curta Estadía

APR GRD	Descrición do APR GRD	Peso APR GRD-NG (dimensión)	Altas	UPH	Nivel de gravidade	Risco de mortalidade
197	Trastornos vasculares periféricos e outros	0,5120	8	4,0960	Menor	Menor
134	Embolismo pulmonar	0,6471	4	2,5884	Menor	Menor
134	Embolismo pulmonar	0,8423	4	3,3692	Moderado	Moderado
194	Insuficiencia cardíaca	0,6537	4	2,6148	Moderado	Moderado
351	Outros diagnósticos de sistema musculoesquelético e tecido conectivo	0,5958	4	2,3832	Moderado	Menor
140	Enfermidade pulmonar obstrutiva crónica	0,8511	3	2,5533	Maior	Maior
197	Trastornos vasculares periféricos e outros	0,6859	3	2,0577	Moderado	Menor
134	Embolismo pulmonar	0,8423	2	1,6846	Moderado	Menor
194	Insuficiencia cardíaca	0,6537	2	1,3074	Moderado	Maior
194	Insuficiencia cardíaca	0,9769	2	1,9538	Maior	Maior

Unidade de Coidados Paliativos

APR GRD	Descrición do APR GRD	Peso APR GRD-NG (dimensión)	Altas	UPH	Nivel de gravidade	Risco de mortalidade
281	Neoplasia maligna de sistema hepatobiliar ou de páncreas	0,9556	24	22,9344	Moderado	Moderado
136	Neoplasias respiratorias	0,9167	23	21,0841	Moderado	Moderado
240	Neoplasia maligna dixestiva	0,8827	20	17,6540	Moderado	Moderado
461	Neoplasias de ril e tracto urinario	0,7622	15	11,4330	Moderado	Moderado
136	Neoplasias respiratorias	1,3396	9	12,0564	Maior	Maior
281	Neoplasia maligna de sistema hepatobiliar ou de páncreas	0,7621	9	6,8589	Menor	Menor
110	Neoplasias de oído, nariz, boca ,garganta e craniais/faciais	0,9282	8	7,4256	Moderado	Moderado
136	Neoplasias respiratorias	0,8204	8	6,5632	Menor	Menor
136	Neoplasias respiratorias	0,9167	7	6,4169	Moderado	Maior
144	Outros diagnósticos menores, signos e síntomas de aparello respiratorio	0,5842	7	4,0894	Moderado	Moderado

Unidade de Crónicos

APR GRD	Descrición do APR GRD	Peso APR GRD-NG (dimensión)	Altas	UPH	Nivel de gravidade	Risco de mortalidade
194	Insuficiencia cardíaca	0,6537	13	8,4981	Moderado	Moderado
144	Outros diagnósticos menores, signos e síntomas de aparello respiratorio	0,5842	11	6,4262	Moderado	Moderado
140	Enfermidade pulmonar obstrutiva crónica	0,8511	8	6,8088	Maior	Maior
194	Insuficiencia cardíaca	0,9769	7	6,8383	Maior	Maior
194	Insuficiencia cardíaca	0,6537	6	3,9222	Moderado	Maior
194	Insuficiencia cardíaca	0,9769	6	5,8614	Maior	Extremo
469	Dano agudo de rinón	0,6188	5	3,0940	Moderado	Moderado
139	Outra pneumonía	0,9564	3	2,8692	Maior	Maior
144	Outros diagnósticos menores, signos e síntomas de aparello respiratorio	0,8073	3	2,4219	Maior	Maior
137	Infeccións e inflamacións pulmonares maiores	1,2193	2	2,4386	Maior	Maior

Unidade de Enfermidades Infecciosas

APR GRD	Descrición do APR GRD	Peso APR GRD-NG (dimensión)	Altas	UPH	Nivel de gravidade	Risco de mortalidade
139	Outra pneumonía	0,9564	18	17,2152	Maior	Maior
463	Infeccións de ril e tracto urinario	0,4432	14	6,2048	Menor	Menor
463	Infeccións de ril e tracto urinario	0,5616	13	7,3008	Moderado	Moderado
139	Outra pneumonía	0,4294	9	3,8646	Menor	Menor
139	Outra pneumonía	0,6051	8	4,8408	Moderado	Menor
383	Celulite e outras infeccións de pel	0,5902	8	4,7216	Moderado	Menor
139	Outra pneumonía	0,6051	7	4,2357	Moderado	Moderado
383	Celulite e outras infeccións de pel	0,4448	6	2,6688	Menor	Menor
463	Infeccións de ril e tracto urinario	0,5616	6	3,3696	Moderado	Menor
463	Infeccións de ril e tracto urinario	0,7881	6	4,7286	Maior	Moderado

Enfermidades Sistémicas

APR GRD	Descrición do APR GRD	Peso APR GRD-NG (dimensión)	Altas	UPH	Nivel de gravidade	Risco de mortalidade
346	Trastornos de tecido conectivo	0,8535	2	1,7070	Moderado	Menor
045	Acva e oclusiones precerebrales con infarto	1,3042	1	1,3042	Maior	Moderado
082	Infeccións e outras enfermidades oculares	0,6353	1	0,6353	Moderado	Menor
197	Trastornos vasculares periféricos e outros	0,6859	1	0,6859	Moderado	Menor
207	Outros diagnósticos de aparello circulatorio	0,6761	1	0,6761	Moderado	Moderado
249	Outras gastroenterites, náuseas e vómitos	0,5241	1	0,5241	Moderado	Menor
254	Outros diagnósticos do aparello dixestivo	0,6987	1	0,6987	Moderado	Menor
346	Trastornos de tecido conectivo	0,6396	1	0,6396	Menor	Menor
346	Trastornos de tecido conectivo	0,8535	1	0,8535	Moderado	Maior
346	Trastornos de tecido conectivo	0,8535	1	0,8535	Moderado	Moderado

Neuroloxía

APR GRD	Descrición do APR GRD	Peso APR GRD-NG (dimensión)	Altas	UPH	Nivel de gravidade	Risco de mortalidade
045	Acva e oclusiones precerebrales con infarto	0,8944	83	74,2352	Moderado	Moderado
045	Acva e oclusiones precerebrales con infarto	0,8944	47	42,0368	Moderado	Menor
053	Convulsións	0,5234	36	18,8424	Menor	Menor
045	Acva e oclusiones precerebrales con infarto	0,7357	34	25,0138	Menor	Menor
058	Outras enfermidades do sistema nervioso	0,6370	31	19,7470	Menor	Menor
047	Accidente isquémico transitorio	0,6019	24	14,4456	Menor	Menor
043	Multiple sclerosis & other demyelinating diseases	0,7910	22	17,4020	Menor	Menor
045	Acva e oclusiones precerebrales con infarto	0,7357	21	15,4497	Menor	Moderado
055	Traumatismo cranial con coma >1 h ou hemorraxia	0,8937	21	18,7677	Moderado	Moderado
044	Hemorraxia intracraneal	1,1034	20	22,0680	Moderado	Moderado

Pneumoloxía

APR GRD	Descrición do APR GRD	Peso APR GRD-NG (dimensión)	Altas	UPH	Nivel de gravidade	Risco de mortalidade
140	Enfermidade pulmonar obstructiva crónica	0,8511	72	61,2792	Maior	Maior
139	Outra pneumonía	0,9564	34	32,5176	Maior	Maior
141	Asma	0,7858	23	18,0734	Maior	Maior
135	Traumatismos torácicos principais	0,6777	21	14,2317	Menor	Menor
143	Outras enfermidades respiratorias excepto signos, síntomas e diag. Menores	0,4905	20	9,8100	Menor	Menor
143	Outras enfermidades respiratorias excepto signos, síntomas e diag. Menores	0,7104	13	9,2352	Moderado	Menor
143	Outras enfermidades respiratorias excepto signos, síntomas e diag. Menores	1,1017	12	13,2204	Maior	Maior
135	Traumatismos torácicos principais	0,6777	11	7,4547	Menor	Moderado
140	Enfermidade pulmonar obstructiva crónica	0,8511	11	9,3621	Maior	Extremo
144	Outros diagnósticos menores, signos e síntomas de aparello respiratorio	0,5842	11	6,4262	Moderado	Moderado

Oncoloxía

APR GRD	Descrición do APR GRD	Peso APR GRD-NG (dimensión)	Altas	UPH	Nivel de gravidade	Risco de mortalidade
696	Outra quimioterapia	0,9523	41	39,0443	Moderado	Moderado
660	Diag maiores hematolóxicos/ inmunolóxicos excepto crises por células falciformes e coagulación	0,7487	13	9,7331	Menor	Moderado
660	Diag maiores hematolóxicos/ inmunolóxicos excepto crises por células falciformes e coagulación	0,8049	13	10,4637	Moderado	Moderado
343	Fracturas patolóxicas e neoplasia maligna musculoesquelética e t. conectivo	1,4761	12	17,7132	Maior	Moderado
136	Neoplasias respiratorias	0,9167	10	9,1670	Moderado	Moderado
660	Diag maiores hematolóxicos/ inmunolóxicos excepto crises por células falciformes e coagulación	1,2952	9	11,6568	Maior	Maior
343	Fracturas patolóxicas e neoplasia maligna musculoesquelética e t. conectivo	0,9209	8	7,3672	Moderado	Moderado
041	Neoplasias de sistema nervioso	1,1684	7	8,1788	Maior	Moderado
240	Neoplasia maligna dixestiva	0,8827	7	6,1789	Moderado	Moderado
281	Neoplasia maligna de sistema hepatobiliar ou de páncreas	0,9556	7	6,6892	Moderado	Moderado

Dixestivo

APR GRD	Descrición do APR GRD	Peso APR GRD-NG (dimensión)	Altas	UPH	Nivel de gravidade	Risco de mortalidade
284	Trastornos do tracto e vesícula biliar	0,6420	61	39,1620	Menor	Menor
254	Outros diagnósticos do aparello dixestivo	0,5308	25	13,2700	Menor	Menor
245	Enfermidade inflamatoria intestinal	0,5877	19	11,1663	Menor	Menor
284	Trastornos do tracto e vesícula biliar	0,8949	16	14,3184	Moderado	Menor
284	Trastornos do tracto e vesícula biliar	0,8949	15	13,4235	Moderado	Moderado
243	Outras enfermidades esofágicas	0,5409	12	6,4908	Menor	Menor
282	Trastornos de páncreas excepto neoplasia maligna	0,5361	10	5,3610	Menor	Menor
244	Diverticulitis e diverticulosis	0,5010	9	4,5090	Menor	Menor
249	Outras gastroenterites, náuseas e vómitos	0,4291	9	3,8619	Menor	Menor
241	Úlcera péptica e gastritis	0,6211	8	4,9688	Menor	Menor

Endocrinoloxía

APR GRD	Descrición do APR GRD	Peso APR GRD-NG (dimensión)	Altas	UPH	Nivel de gravidade	Risco de mortalidade
424	Outras trastornos endocrinos	0,5001	2	1,0002	Menor	Menor
420	Diabetes	0,4108	1	0,4108	Menor	Menor
420	Diabetes	0,5282	1	0,5282	Moderado	Menor
420	Diabetes	0,5282	1	0,5282	Moderado	Moderado
424	Outras trastornos endocrinos	0,6797	1	0,6797	Moderado	Menor
426	Trastornos do sodio non hipovolémicos	0,4075	1	0,4075	Menor	Menor

Cardioloxía

APR GRD	Descrición do APR GRD	Peso APR GRD-NG (dimensión)	Altas	UPH	Nivel de gravidade	Risco de mortalidade
171	Implant. Marcapasos cardíaco permanente sen iam, fallo cardíaco ou shock	1,3234	90	119,1060	Menor	Menor
192	Cateterismo cardíaco por outra condición non coronaria	0,9208	80	73,6640	Menor	Menor
175	Intervencións coronarias percutáneas sen iam	1,8766	62	116,3492	Menor	Menor
203	Dor torácica	0,4792	43	20,6056	Menor	Menor
174	Intervencións coronarias percutáneas con iam	1,8821	40	75,2840	Menor	Menor
191	Cateterismo cardíaco por enfermidade arterial coronaria	0,8803	40	35,2120	Menor	Menor
201	Arritmias cardíacas e trastornos da condución	0,4330	40	17,3200	Menor	Menor
198	Arterioesclerosis coronaria e angina de peito	0,4643	38	17,6434	Menor	Menor
190	Infarto agudo de miocardio - iam	0,8767	33	28,9311	Moderado	Moderado
190	Infarto agudo de miocardio - iam	0,8767	31	27,1777	Moderado	Menor

Nefroloxía

APR GRD	Descrición do APR GRD	Peso APR GRD-NG (dimensión)	Altas	UPH	Nivel de gravidade	Risco de mortalidade
194	Insuficiencia cardíaca	0,9769	6	5,8614	Maior	Maior
470	Enfermidade crónica de ril	0,6523	6	3,9138	Moderado	Moderado
194	Insuficiencia cardíaca	0,6537	5	3,2685	Moderado	Moderado
346	Trastornos de tecido conectivo	0,6396	5	3,1980	Menor	Menor
466	Malfuncionamiento, reacción ou complicación de dispositivo cirúrxico genitourinario	1,1109	5	5,5545	Maior	Menor
469	Dano agudo de rín	0,6188	5	3,0940	Moderado	Moderado
463	Infeccións de ril e tracto urinario	0,5616	4	2,2464	Moderado	Menor
470	Enfermidade crónica de ril	0,9561	4	3,8244	Maior	Maior
139	Outra pneumonía	0,9564	3	2,8692	Maior	Maior
346	Trastornos de tecido conectivo	1,4430	3	4,3290	Maior	Menor

RECURSOS FÍSICOS			
MEDICINA INTERNA (*)			
	2018	2017	% var.
Camas			
Asignadas	211,00	193,00	9,33
En funcionamento	173,13	163,77	5,72
Habilitadas	0,00	0,00	0,00

(*) Inclúe CAR, CRO, DIG, END, NEF, NML, NRL, ONC, UCE, UCP e UEIN

Consultas externas			
Nº locais	36	36	0,00
Horas de sala utilizadas	31.979	31.565	1,31

ESPECIALIDADES			
Camas			
MEDICINA INTERNA			
	2018	2017	% var.
Asignadas	94,00	76,00	23,68
En funcionamento	68,09	63,32	7,53
Habilitadas	0,00	0,00	0,00

ONCOLOXÍA			
	2018	2017	% var.
Asignadas	4,00	4,00	0,00
En funcionamento	4,00	4,00	0,00
Habilitadas	0,00	0,00	0,00

PNEUMOLOXÍA			
	2018	2017	% var.
Asignadas	8,00	8,00	0,00
En funcionamento	8,00	8,00	0,00
Habilitadas	0,00	0,00	0,00

DIXESTIVO			
	2018	2017	% var.
Asignadas	10,00	10,00	0,00
En funcionamento	10,00	10,00	0,00
Habilitadas	0,00	0,00	0,00

CARDIOLOXÍA			
	2018	2017	% var.
Asignadas	10,00	10,00	0,00
En funcionamiento	10,00	10,00	0,00
Habilitadas	0,00	0,00	0,00

UNIDADE DE CURTA ESTADÍA			
	2018	2017	% var.
Asignadas	7,00	7,00	0,00
En funcionamiento	7,00	7,00	0,00
Habilitadas	0,00	0,00	0,00

UNIDADE DE CRÓNICOS			
	2018	2017	% var.
Asignadas	34,00	34,00	0,00
En funcionamiento	22,24	17,45	27,45
Habilitadas	0,00	0,00	0,00

UNIDADE DE COIDADOS PALIATIVOS			
	2018	2017	% var.
Asignadas	10,00	10,00	0,00
En funcionamiento	9,80	10,00	-2,00
Habilitadas	0,00	0,00	0,00

UNIDADE DE ENFERMIDADES INFECCIOSAS			
	2018	2017	% var.
Asignadas	10,00	10,00	0,00
En funcionamiento	10,00	10,00	0,00
Habilitadas	0,00	0,00	0,00

ENFERMIDADES SISTÉMICAS			
	2018	2017	% var.
Asignadas	2,00	2,00	0,00
En funcionamiento	2,00	2,00	0,00
Habilitadas	0,00	0,00	0,00

NEFROLOXÍA			
	2018	2017	% var.
Asignadas	6,00	6,00	0,00
En funcionamiento	6,00	6,00	0,00
Habilitadas	0,00	0,00	0,00

NEUROLOXÍA			
	2018	2017	% var.
Asignadas	14,00	14,00	0,00
En funcionamiento	14,00	14,00	0,00
Habilitadas	0,00	0,00	0,00

ENDOCRINOLOXÍA			
	2018	2017	% var.
Asignadas	2,00	2,00	0,00
En funcionamiento	2,00	2,00	0,00
Habilitadas	0,00	0,00	0,00

Consultas externas			
ALERGOLOXÍA			
	2018	2017	% var.
Nº locais	3	3	0,00
Horas de sala utilizadas	2.832	2.964	-4,45
CARDIOLOXÍA			
	2018	2017	% var.
Nº locais	3	3	0,00
Horas de sala utilizadas	2.826	2.896	-2,43
DIXESTIVO			
	2018	2017	% var.
Nº locais	3	3	0,00
Horas de sala utilizadas	1.495	1.572	-4,91
ENDOCRINOLOXÍA			
	2018	2017	% var.
Nº locais	4	4	0,00
Horas de sala utilizadas	3.008	3.579	-15,94
ENFERMIDADES SISTÉMICAS			
	2018	2017	% var.
Nº de locais	0	0	0,00
Horas de sala utilizadas	340	349	-2,58
MEDICINA INTERNA			
	2018	2017	% var.
Nº locais	7	7	0,00
Horas de sala utilizadas	4.296	4.253	1,01
NEFROLOXÍA			
	2018	2017	% var.
Nº locais	2	2	0,00
Horas de sala utilizadas	1.568	1.544	1,58
PNEUMOLOXÍA			
	2018	2017	% var.
Nº locais	2	2	0,00
Horas de sala utilizadas	2.654	2.208	20,18
NEUROLOXÍA			
	2018	2017	% var.
Nº locais	3	3	0,00
Horas de sala utilizadas	3.370	3.372	-0,07

ONCOLOXÍA

	2018	2017	% var.
Nº locais	3	3	0,00
Horas de sala utilizadas	5.089	4.772	6,63

REUMATOLOXÍA

	2018	2017	% var.
Núm. locais	4	4	0,00
Horas de sala utilizadas	3.577	3.265	9,56

UNIDAD DE CRÓNICOS

	2018	2017	% var.
Núm. locais	2	2	0,00
Horas de sala utilizadas	925	792	16,77

RECURSOS HUMANOS

	2018	2017	% var.
Persoal facultativo			
Xefe de servizo	1	1	0,00
Xefe de sección (*)	11	11	0,00
FEA e adxuntos	68	64	6,25
Alergoloxía	4	4	0,00
Cardioloxía	8	8	0,00
Dixestivo	7	6	16,67
Endocrinoloxía	5	4	25,00
Medicina Interna	22	21	4,76
Medicina Xeral - Unidade tuberculose	1	1	0,00
Nefroloxía	4	3	33,33
Pneumoloxía	4	4	0,00
Neuroloxía	5	5	0,00
Oncoloxía	5	5	0,00
Reumatoloxía	3	3	0,00
M.I.R (**)	9	8	12,50

(*) 3 pertencen a Med.Interna, 1 a Aparello dixestivo, 1 a Cardioloxía, 1 a Endocrinoloxía, 1 a Nefroloxía, 1 a Pneumoloxía, 1 a Neuroloxía, 1 a Oncoloxía, 1 a Reumatoloxía

(**) 3 de Neuroloxía, 1 a Aparello dixestivo

HOSPITALIZACIÓN A DOMICILIO

	2018	2017	% var.
Ingresos	230	193	19,17
Estadías	4.265	3.860	10,49
Altas	224	196	14,29
Estadía media	18,54	20,00	-7,28

Consultas

	2018	2017	% var.
Facultativas	1.346	1.089	23,60
Enfermaría	2.617	2.137	22,46

EVOLUCIÓN MENSUAL

Mes	Facultativas	Enfermaría
Xaneiro	98	166
Febreiro	94	154
Marzo	111	210
Abril	109	209
Maio	107	189
Xuño	109	185
Xullo	77	121
Agosto	86	163
Setembro	107	217
Outubro	123	226
Novembro	187	429
Decembro	138	348

RECURSOS HUMANOS

	2018	2017	% var.
Persoal facultativo			
Médicos	2	2	0,00

REHABILITACIÓN

ACTIVIDADE CONSULTAS EXTERNAS

	2018	2017	% var.
TOTAIS	14.669	12.352	18,76
PRIMEIRAS	7.239	6.451	12,22
SUCESIVAS	7.430	5.901	25,91

Consultas xerarquizados

	2018	2017	% var.
Totais	13.676	11.620	17,69
Primeiras	7.034	6.296	11,72
Sucesivas	6.642	5.324	24,76

Consultas rehabilitación infantil

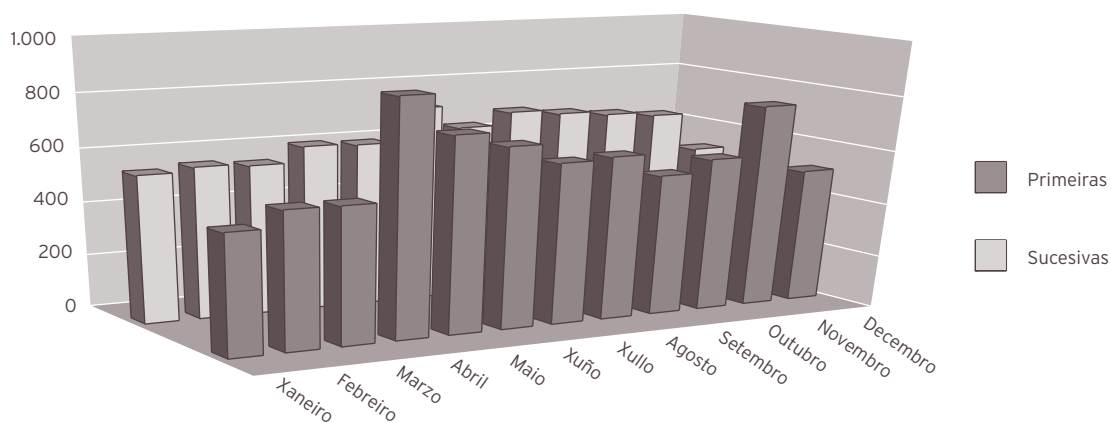
	2018	2017	% var.
Totais	993	732	35,66
Primeiras	205	155	32,26
Sucesivas	788	577	36,57

INDICADORES DE CONSULTAS

	2018	2017	% var.
Consultas por día e sala	0,00	25,11	0,00
Consultas sucesivas / primeiras	1,03	0,91	12,20
Consultas por facultativo / día	11,83	10,04	17,80
Consultas primeiras procedentes atención primaria	59,29	59,31	-0,03

EVOLUCIÓN MENSUAL

Mes	Totais	Primeiras	Sucesivas
Xaneiro	989	443	546
Febreiro	1.066	504	562
Marzo	1.057	503	554
Abril	1.473	862	611
Maio	1.324	719	605
Xuño	1.395	667	728
Xullo	1.240	595	645
Agosto	1.297	605	692
Setembro	1.198	522	676
Outubro	1.231	569	662
Novembro	1.399	752	647
Decembro	1.000	498	502



RECURSOS FÍSICOS

	2018	2017	% var.
Consultas externas			
Núm. locais	2	2	0,00
Horas de sala utilizadas	4.156	3.378	23,04

RECURSOS HUMANOS

	2018	2017	% var.
Persoal facultativo			
Xefe de servizo	1	1	0,00
FEA	4	4	0,00
Persoal sanitario non facultativo			
Supervisora fisioterapeuta	1	1	0,00
Fisioterapeuta	14	13	7,69
Terapeutas ocupacionais	5	5	0,00
Logopeda	1	0	0,00
Psicomotricista	0	0	0,00
Aux. clínica	0	0	0,00

10

ÁREA DE OBSTETRICIA E XINECOLOXÍA

XINECOLOXÍA

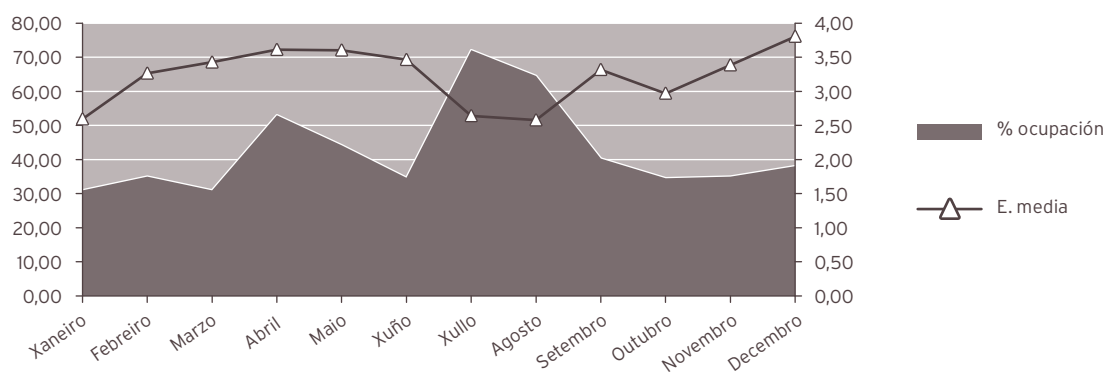
ACTIVIDADE ASISTENCIAL

HOSPITALIZACIÓN

	2018	2017	% var.
Ingresos totais	403	434	-7,14
Ingresos programados	197	198	-0,51
Ingresos urxentes	200	230	-13,04
Traslados internos	6	6	0,00
Estadías	1.294	1.305	-0,84
Altas totais	397	426	-6,81
Altas melloría (fin de coidados)	396	424	-6,60
Altas traslado	0	0	0,00
Altas voluntarias	1	1	0,00
Altas <i>exitus</i>	0	1	-100,00
Interconsultas	92	112	-17,86

EVOLUCIÓN MENSUAL

Mes	Ingresos	Estadías	E. media	% ocupación
Xaneiro	37	96	2,59	30,97
Febreiro	30	98	3,27	35,00
Marzo	28	96	3,43	30,97
Abril	44	159	3,61	53,00
Maio	38	137	3,61	44,19
Xuño	30	104	3,47	34,67
Xullo	42	111	2,64	72,08
Agosto	31	80	2,58	64,52
Setembro	25	83	3,32	40,29
Outubro	36	107	2,97	34,52
Novembro	31	105	3,39	35,00
Decembro	31	118	3,81	38,06



INDICADORES DE HOSPITALIZACIÓN

	2018	2017	% var.
Estadía media	3,21	3,01	6,78
Índice de ocupación	40,24	41,24	-2,42
Índice de rotación	45,74	50,06	-8,62
Frecuencia hospitalaria	4,81	5,14	-6,40
Porcentaxe de programación	48,88	45,62	7,15
Taxa de mortalidade	0,00	0,23	-100,00

ACTIVIDADE CIRÚRXICA

	2018	2017	% var
Intervencións totais	431	463	-6,91
Intervencións programadas	367	363	1,10
CMA	174	170	2,35
cma	2	4	-50,00
Intervencións urxentes	64	100	-36,00
Intervención ambulantes	0	0	0,00
Porcentaxe de suspensión	1,87	3,46	-45,95

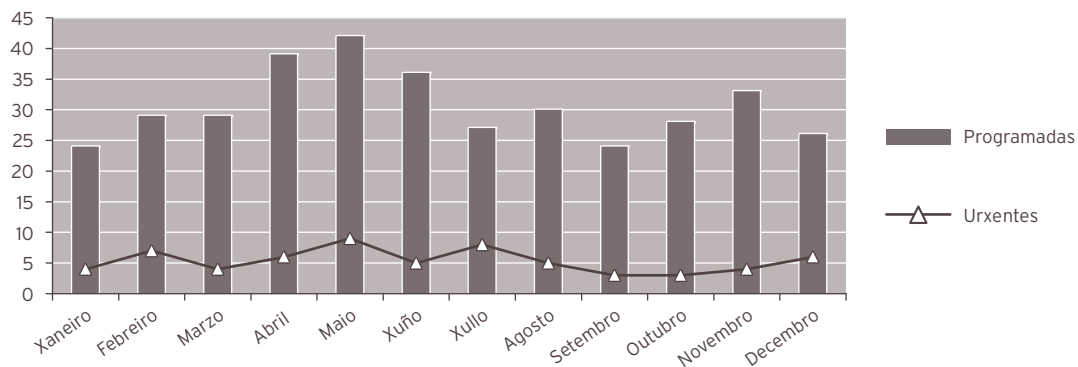
HORAS DE QUIRÓFANO

	2018	2017	% var.
Dispoñibles	815,50	761,00	7,16
Utilizadas	678,00	646,58	4,86
Utilizadas en int. ambulantes	151,92	151,50	0,28

INDICADORES CIRÚRXCOS

	2018	2017	% var.
Estadía media preoperatoria	1,08	1,00	8,00
Rendemento quirófanos	83,14	84,96	-2,15
Intervencións programadas / día	3,15	3,34	-5,65
Intervencións urxentes / día	0,18	0,27	-36,00

EVOLUCIÓN MENSUAL			
Mes	Totais	Programadas	Urxentes
Xaneiro	28	24	4
Febreiro	36	29	7
Marzo	33	29	4
Abril	45	39	6
Maio	51	42	9
Xuño	41	36	5
Xullo	35	27	8
Agosto	35	30	5
Setembro	27	24	3
Outubro	31	28	3
Novembro	37	33	4
Decembro	32	26	6



ACTIVIDADE CONSULTAS EXTERNAS

	2018	2017	% var.
TOTAIS	15.113	12.052	25,40
PRIMEIRAS	5.018	4.493	11,68
SUCESIVAS	10.095	7.559	33,55

Consultas xerarquizados

	2018	2017	% var.
Totais	14.076	11.287	24,71
Primeiras	4.004	3.733	7,26
Sucesivas	10.072	7.554	33,33

C. DE ORIENTACIÓN FAMILIAR

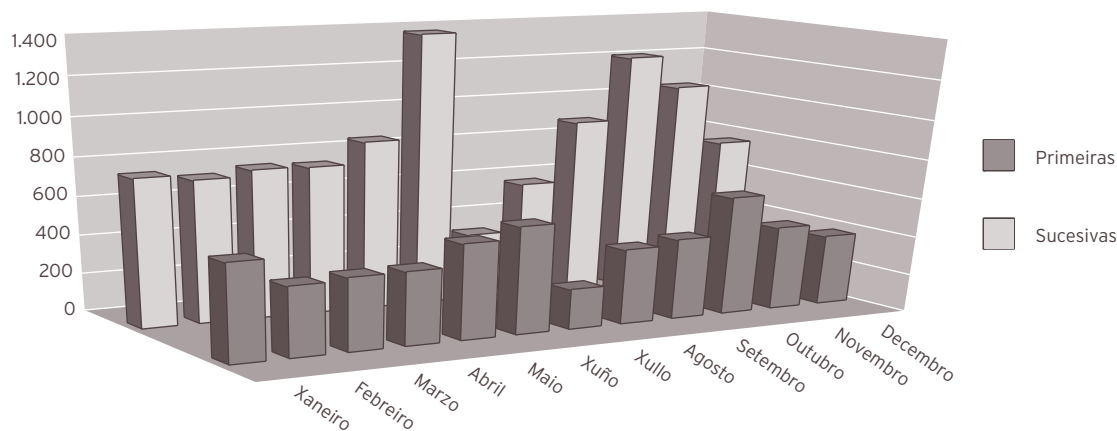
	2018	2017	% var.
C. de Xinecoloxía			
Totais	1.037	765	35,56
Primeiras	1.014	760	33,42
Sucesivas	23	5	360,00

INDICADORES DE CONSULTAS

	2018	2017	% var.
Consultas por día e sala	0,00	12,25	0,00
Consultas sucesivas / primeiras	2,01	1,68	19,58
Consultas por facultativo / día	5,12	4,12	24,39
Consultas primeiras procedentes atención primaria	58,79	61,30	-4,09

EVOLUCIÓN MENSUAL

Mes	Totais	Primeiras	Sucesivas
Xaneiro	1.252	494	758
Febreiro	1.084	354	730
Marzo	1.131	370	761
Abril	1.128	373	755
Maio	1.351	486	865
Xuño	1.931	548	1.383
Xullo	542	203	339
Agosto	972	383	589
Setembro	1.311	412	899
Outubro	1.828	607	1.221
Novembro	1.483	428	1.055
Decembro	1.100	360	740



ACTIVIDADE DE URXENCIAS

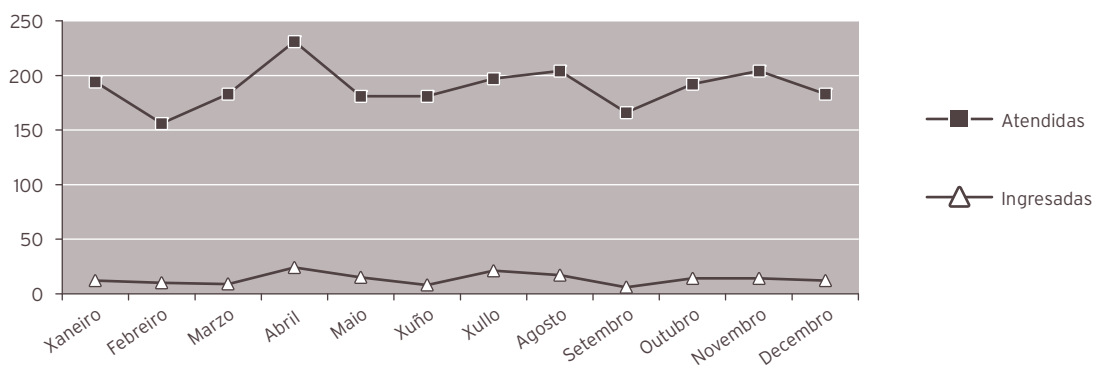
	2018	2017	% var.
Total urxencias	2.272	2.473	-8,13
Ingresos desde urxencias	162	173	-6,36
Traslados outros centros	0	1	-100,00

INDICADORES DE URXENCIAS

	2018	2017	% var.
Urxencias / día	6,22	6,78	-8,13
Relac. urx. ingresadas / atendidas	0,07	0,07	1,93
Presión de urxencias	0,40	0,40	0,84

EVOLUCIÓN MENSUAL

Mes	Atendidas	Ingresadas
Xaneiro	194	12
Febreiro	156	10
Marzo	183	9
Abril	231	24
Maio	181	15
Xuño	181	8
Xullo	197	21
Agosto	204	17
Setembro	166	6
Outubro	192	14
Novembro	204	14
Decembro	183	12



INDICADORES DE CALIDADE

	2018	2017	% var.
Porcentaxe de <i>exitus</i> sobre altas	0,00	0,23	-100,00
Porcentaxe de necropsias / <i>exitus</i>	0,00	100,00	0,00
Porcentaxe de altas con informe	100,00	100,00	0,00

OUTRA ACTIVIDADE

	2018	2017	% var.
Ecografías	8.049	7.203	11,75
Citoloxías	3.408	3.204	6,37
Biopsias (cérvix, vulva, vaxina)	865	755	14,57
Polipectomías (cervical, endometrial)	461	365	26,30
Inserción DIU	135	118	14,41
Extracción DIU	72	60	20,00
Amniocenteses	40	46	-13,04
Criocoagulación	0	0	0,00
Microlegrados (endocervical, endometrial)	857	802	6,86
Colposcopias	1.117	859	30,03
Histeroscopias	507	557	-8,98
Cultivos (HPV, xerais)	1.305	945	38,10
Vulvoscopias	17	15	13,33
Pesario	14	11	27,27

CMBD DE HOSPITALIZACIÓN

GRDs MÁIS FRECUENTES

APR GRD	Descrición do APR GRD	Peso APR GRD-NG (dimensión)	Altas	UPH	Nivel de gravidade	Risco de mortalidade
513	Procedementos sobre útero e anejos proceso non maligno, excepto leiomioma	0,8487	62	52,6194	Menor	Menor
519	Procedementos sobre útero e anejos para leiomioma	0,8872	39	34,6008	Menor	Menor
532	Outras enfermidades menstruales e do aparello reprodutor feminino	0,4326	36	15,5736	Menor	Menor
564	Aborto sen dilatación e legrado, aspiración ou histerotomía	0,3745	27	10,1115	Menor	Menor
544	Dilatación e legrado, aspiración ou histerotomía para diagnósticos obstétricos	0,5393	23	12,4039	Menor	Menor
566	Outros diagnósticos anteparto	0,3028	23	6,9644	Menor	Menor
514	Proc. De reconstrución aparello xenital feminino	0,6990	18	12,5820	Menor	Menor
517	Dilatación e legrado para diagnósticos non obstétricos	0,6726	13	8,7438	Menor	Menor
513	Procedementos sobre útero e anejos proceso non maligno, excepto leiomioma	0,9964	12	11,9568	Moderado	Menor
518	Outros procedementos cirúrxicos de ap. xenital feminino	0,8011	10	8,0110	Menor	Menor

RECURSOS FÍSICOS

	2018	2017	% var.
Camas			
Asignadas	8,81	8,67	1,61
En funcionamento	8,81	8,67	1,61
Habilitadas	0,00	0,00	0,00
Quirófanos			
Horas de quirófano asignadas	815,50	761,00	7,16
Consultas externas			
Nº locais	4	4	0,00
Horas de sala utilizadas	4.372	3.627	20,55

OBSTETRICIA

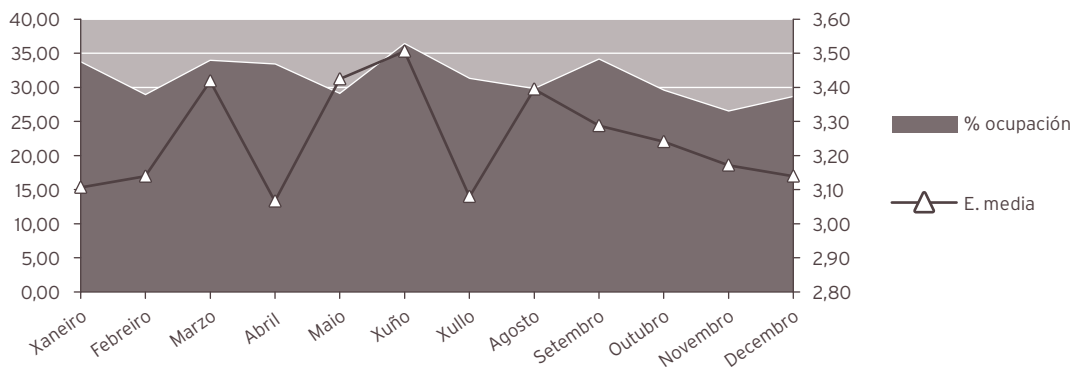
ACTIVIDADE ASISTENCIAL

HOSPITALIZACIÓN

	2018	2017	% var.
Ingresos totais	982	1.112	-11,69
Ingresos programados	0	0	0,00
Ingresos urxentes	982	1.112	-11,69
Traslados internos	0	0	0,00
Estadías	3.187	3.405	-6,40
Altas totais	982	1.113	-11,77
Altas melloría (fin de coidados)	971	1.101	-11,81
Altas traslado	8	2	300,00
Altas voluntarias	3	10	-70,00
Altas <i>exitus</i>	0	0	0,00
Interconsultas	4	4	0,00

EVOLUCIÓN MENSUAL

Mes	Ingresos	Estadías	E. media	% ocupación
Xaneiro	94	292	3,11	33,64
Febreiro	72	226	3,14	28,83
Marzo	86	294	3,42	33,87
Abril	91	279	3,07	33,33
Maio	73	250	3,42	29,00
Xuño	87	305	3,51	36,31
Xullo	88	271	3,08	31,22
Agosto	76	258	3,39	29,72
Setembro	87	286	3,29	34,05
Outubro	79	256	3,24	29,49
Novembro	70	222	3,17	26,43
Decembro	79	248	3,14	28,57



INDICADORES DE HOSPITALIZACIÓN

	2018	2017	% var.
Estadía media	3,25	3,06	5,99
Índice de ocupación	31,21	33,44	-6,67
Índice de rotación	35,10	39,86	-11,94
Frecuencia hospitalaria	27,64	30,70	-9,94
Taxa de mortalidade	0,00	0,00	0,00

ACTIVIDADE CIRÚRXICA

	2018	2017	% var.
Intervencións totais	211	213	-0,94
Intervencións programadas	0	0	0,00
Intervencións urxentes	211	213	-0,94
Porcentaxe de suspensión	0,00	0,00	0,00

HORAS DE QUIRÓFANO

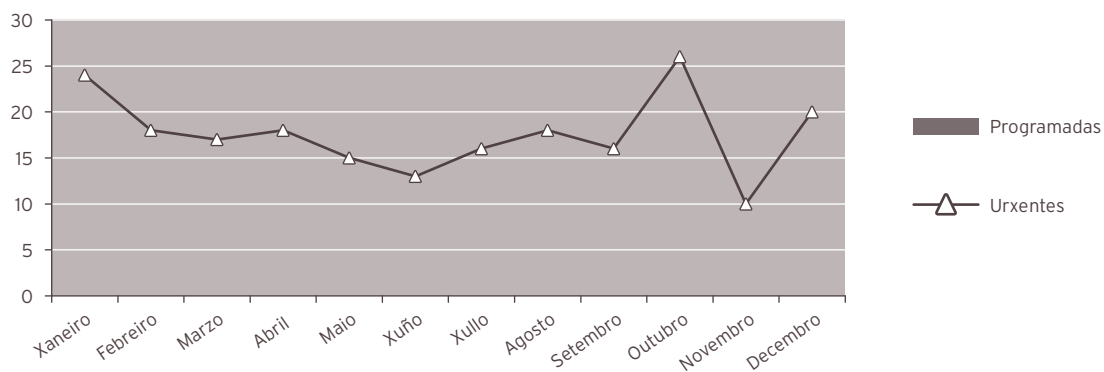
	2018	2017	% var.
Dispoñibles	0,00	0,00	0,00
Utilizadas	0,00	0,00	0,00
Utilizadas en int. ambulantes	0,00	0,00	0,00

INDICADORES CIRÚRXCOS

	2018	2017	% var.
Estadía media preoperatoria	0,00	0,00	0,00
Rendemento quirófanos	0,00	0,00	0,00
Intervencións programadas / día	0,00	0,00	0,00
Intervencións urxentes / día	0,58	0,58	-0,94

EVOLUCIÓN MENSUAL

Mes	Totais	Programadas	Urxentes
Xaneiro	24	0	24
Febreiro	18	0	18
Marzo	17	0	17
Abril	18	0	18
Maio	15	0	15
Xuño	13	0	13
Xullo	16	0	16
Agosto	18	0	18
Setembro	16	0	16
Outubro	26	0	26
Novembro	10	0	10
Decembro	20	0	20



ACTIVIDADE CONSULTAS EXTERNAS

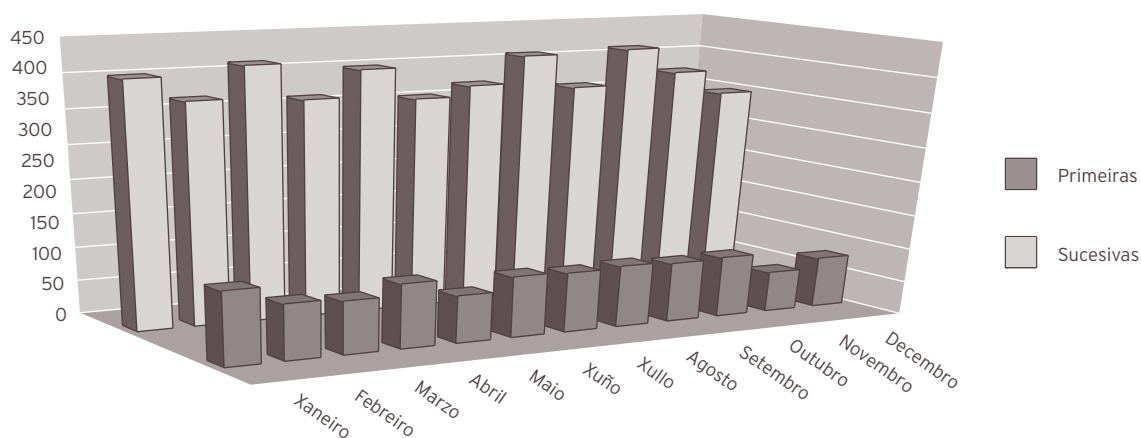
	2018	2017	% var.
TOTAIS	4.993	6.056	-17,55
PRIMEIRAS	991	1.251	-20,78
SUCESIVAS	4.002	4.805	-16,71

INDICADORES DE CONSULTAS

	2018	2017	% var.
Consultas por día e sala	0,00	8,21	0,00
Consultas sucesivas / primeiras	4,04	3,84	5,14
Consultas por facultativo / día	3,95	4,83	-18,22
Consultas primeiras procedentes atención primaria	91,62	85,61	7,02

EVOLUCIÓN MENSUAL

Mes	Totais	Primeiras	Sucesivas
Xaneiro	461	106	355
Febreiro	401	80	321
Marzo	442	76	366
Abril	408	93	315
Maio	421	68	353
Xuño	396	88	308
Xullo	409	86	323
Agosto	451	89	362
Setembro	399	86	313
Outubro	453	88	365
Novembro	386	58	328
Decembro	366	73	293



ACTIVIDADE DE URXENCIAS

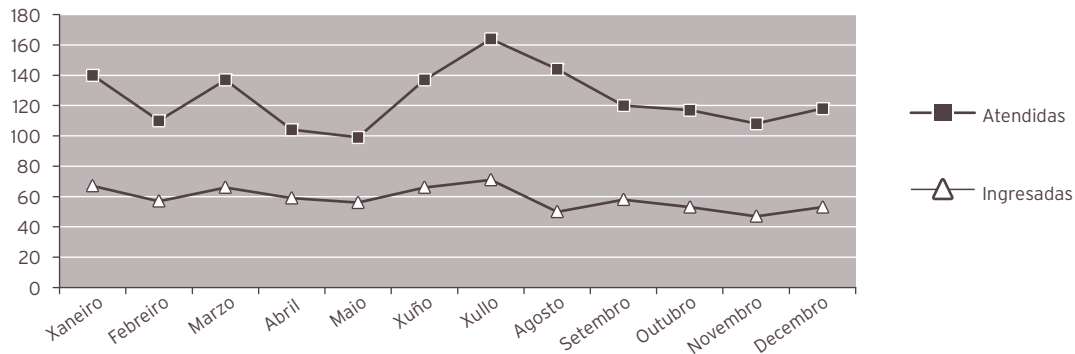
	2018	2017	% var.
Total urxencias	1.498	1.622	-7,64
Ingresos desde urxencias	703	821	-14,37
Traslados outros centros	0	1	100,00

INDICADORES DE URXENCIAS

	2018	2017	% var.
Urxencias / día	4,10	4,44	-7,64
Relac. urx. ingresadas / atendidas	0,47	0,51	-7,28
Presión de urxencias	0,72	0,74	-3,04

EVOLUCIÓN MENSUAL

Mes	Atendidas	Ingresadas
Xaneiro	140	67
Febreiro	110	57
Marzo	137	66
Abril	104	59
Maio	99	56
Xuño	137	66
Xullo	164	71
Agosto	144	50
Setembro	120	58
Outubro	117	53
Novembro	108	47
Decembro	118	53



INDICADORES DE CALIDADE

	2018	2017	% var.
Porcentaxe de <i>exitus</i> sobre altas	0,00	0,00	0,00
Porcentaxe de necropsia s/ <i>exitus</i>	0,00	33,33	-100,00
Porcentaxe de altas con informe	100,00	100,00	0,00
Nacidos de 1000 g., ou máis	850	988	-13,97
Mortes perinatais precoces	3	3	0,00
Mortalidade perinatal (tanto por mil)	3,53	3,04	16,24

OUTRA ACTIVIDADE

	2018	2017	% var.
Total nacementos	854	990	-13,74
Partos totais	847	977	-13,31
Cesáreas	210	205	2,44
Partos día	2,32	2,68	-13,31
Ecografías obstétricas	6.121	7.869	-22,21

CMBD DE HOSPITALIZACIÓN

GRDs MÁIS FRECUENTES

APR GRD	Descrición do APR GRD	Peso APR GRD-NG (dimensión)	Altas	UPH	Nivel de gravidade	Risco de mortalidade
560	Parto	0,3189	426	135,8514	Menor	Menor
560	Parto	0,3596	148	53,2208	Moderado	Menor
540	Cesárea	0,5405	138	74,5890	Menor	Menor
566	Outros diagnósticos anteparto	0,3028	65	19,6820	Menor	Menor
540	Cesárea	0,6462	56	36,1872	Moderado	Menor
560	Parto	0,5232	45	23,5440	Maior	Menor
565	Falso traballo de parto	0,1407	32	4,5024	Menor	Menor
542	Parto con procedemento cirúrxico excepto d e l e/ou esterilización	0,4764	19	9,0516	Moderado	Menor
566	Outros diagnósticos anteparto	0,3858	19	7,3302	Moderado	Menor
540	Cesárea	0,9263	11	10,1893	Maior	Menor

RECURSOS FÍSICOS			
	2018	2017	% var.
Camas			
Asignadas	27,98	27,90	0,29
En funcionamento	27,98	27,90	0,29
Habilitadas	0,00	0,00	0,00
Paritorios			
Paritorios	2	2	0,00
Quirófanos			
Horas de quirófano asignadas	0,00	0,00	0,00
Consultas externas			
Nº locais	3	3	0,00
Horas de sala utilizadas	1.875	2.202	-14,83
RECURSOS HUMANOS (*)			
	2018	2017	% var.
Persoal facultativo			
Xefe de servizo	0	0	0,00
Xefe de sección	1	1	0,00
FEA e adxuntos	16	16	0,00
Médicos de cota	0	0	0,00
MIR	4	4	0,00

(*) Obstetricia e Xinecoloxía

ÁREA DE PEDIATRÍA

PEDIATRÍA

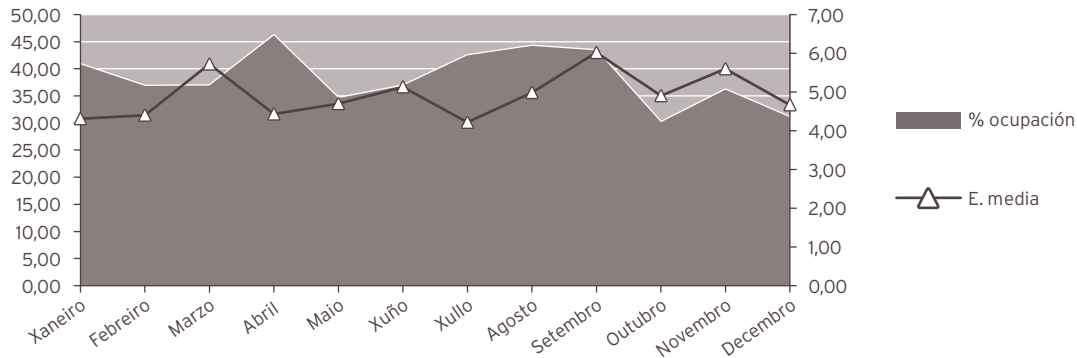
ACTIVIDADE ASISTENCIAL

HOSPITALIZACIÓN

	2018	2017	% var.
Ingresos totais	869	975	-10,87
Ingresos programados	0	0	0,00
Ingresos urxentes	869	968	-10,23
Traslados internos	0	7	-100,00
Estadías	4.218	4.161	1,37
Altas totais	860	979	-12,16
Altas melloría (fin de coidados)	836	958	-12,73
Altas traslado	24	17	41,18
Altas voluntarias	0	1	-100,00
Altas <i>exitus</i>	0	3	-100,00

EVOLUCIÓN MENSUAL

Mes	Ingresos	Estadías	E. media	% ocupación
Xaneiro	94	405	4,31	40,83
Febreiro	75	330	4,40	36,83
Marzo	64	366	5,72	36,90
Abril	100	443	4,43	46,15
Maio	73	343	4,70	34,58
Xuño	69	354	5,13	36,88
Xullo	79	333	4,22	42,47
Agosto	66	329	4,98	44,22
Setembro	60	361	6,02	43,39
Outubro	61	299	4,90	30,14
Novembro	62	347	5,60	36,15
Decembro	66	308	4,67	31,05



INDICADORES DE HOSPITALIZACIÓN

	2018	2017	% var.
Estadía media	4,85	4,27	13,73
Índice de ocupación	38,01	37,43	1,56
Índice de rotación	28,59	32,13	-11,02
Frecuencia hospitalaria	45,16	50,00	-9,68
Taxa de mortalidade	0,00	0,31	-100,00

UCI PEDIÁTRICA

ACTIVIDADE ASISTENCIAL

HOSPITALIZACIÓN

	2018	2017	% var.
Ingresos totais	137	156	-12,18
Ingresos programados	0	0	0,00
Ingresos urxentes	137	156	-12,18
Traslados internos	0	0	0,00
Estadías	1.038	1.010	2,77
Altas totais	137	157	-12,74
Altas melloría (fin de cuidados)	124	147	-15,65
Altas traslado	13	8	62,50
Altas voluntarias	0	0	0,00
Altas <i>exitus</i>	0	2	-100,00
Traslados internos	0	0	0,00

INDICADORES DE HOSPITALIZACIÓN

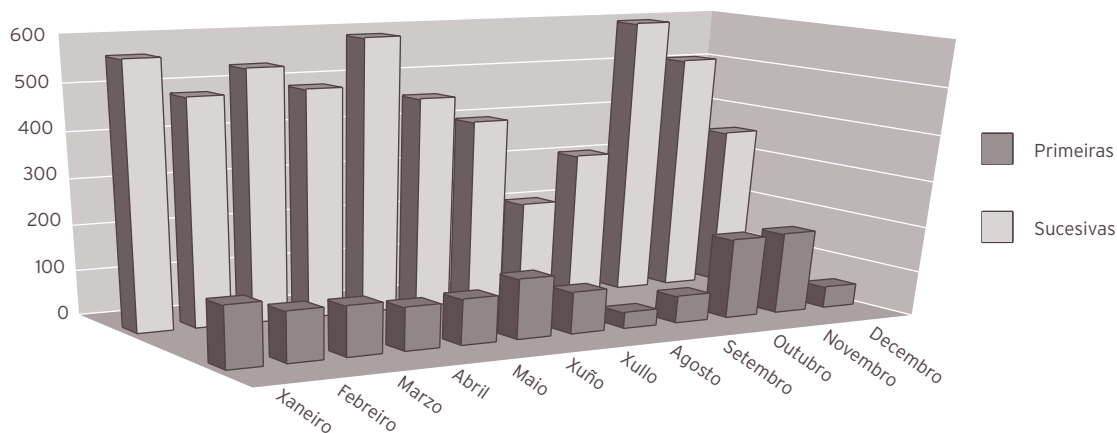
	2018	2017	% var.
Estadía media	7,58	6,47	17,03
Índice de ocupación	56,88	55,34	2,77
Índice de rotación	27,40	31,20	-12,18
Frecuencia hospitalaria	7,12	8,00	-11,00
Taxa de mortalidade	0,00	1,28	-100,00

ACTIVIDADE CONSULTAS EXTERNAS			
	2018	2017	% var.
Consultas de hospital			
TOTAIS	6.767	7.415	-8,74
PRIMEIRAS	1.248	1.327	-5,95
SUCESIVAS	5.519	6.088	-9,35
Consultas de neonatos*			
Totais	504	602	-16,28
Primeiras	136	172	-20,93
Sucesivas	368	430	-14,42

* Incluidas no total de consultas

INDICADORES DE CONSULTAS			
	2018	2017	% var.
Consultas por día e sala	0,00	10,05	0,00
Consultas sucesivas / primeiras	4,42	4,59	-3,61
Consultas por facultativo / día	3,03	3,35	-9,48
Consultas primeiras procedentes atención primaria	84,86	84,17	0,81

EVOLUCIÓN MENSUAL			
Mes	Totais	Primeiras	Sucesivas
Xaneiro	700	133	567
Febreiro	596	109	487
Marzo	647	108	539
Abril	584	93	491
Maio	688	98	590
Xuño	589	130	459
Xullo	493	90	403
Agosto	246	33	213
Setembro	372	58	314
Outubro	772	174	598
Novembro	690	177	513
Decembro	390	45	345



ACTIVIDADE DE URXENCIAS

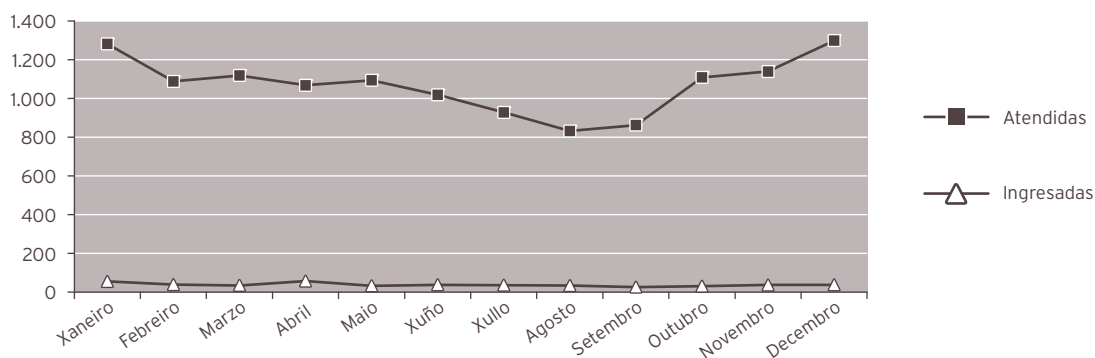
	2018	2017	% var.
Total urxencias	12.840	13.019	-1,37
Ingresos desde urxencias	459	524	-12,40
Traslados outros centros	25	20	25,00

INDICADORES DE URXENCIAS

	2018	2017	% var.
Urxencias / día	35,18	35,67	-1,37
Relac. urx. ingresadas / atendidas	0,04	0,04	-11,18
Presión de urxencias	0,53	0,54	-1,72

EVOLUCIÓN MENSUAL

Mes	Atendidas	Ingresadas
Xaneiro	1.282	55
Febreiro	1.088	39
Marzo	1.119	35
Abril	1.068	57
Maio	1.094	33
Xuño	1.019	38
Xullo	928	36
Agosto	832	34
Setembro	863	26
Outubro	1.109	31
Novembro	1.139	37
Decembro	1.299	38



INDICADORES DE CALIDADE

	2018	2017	% var.
Porcentaxe de <i>exitus</i> sobre altas	0,00	0,31	-100,00
Porcentaxe de necropsias / <i>exitus</i>	0,00	0,00	0,00
Porcentaxe de altas con informe	100,00	100,00	0,00

CMBD DE HOSPITALIZACIÓN

GRDs MÁIS FRECUENTES

APR GRD	Descrición do APR GRD	Peso APR GRD-NG (dimensión)	Altas	UPH	Nivel de gravidade	Risco de mortalidade
640	Neonato, peso ao nacer >2499 g neonato normal ou neonato con outro problema	0,1660	64	10,6240	Moderado	Menor
423	Trastornos conxénitos do metabolismo	0,7995	53	42,3735	Moderado	Menor
861	Signos, síntomas e outros factores que afectan o estado de saúde	0,4311	48	20,6928	Menor	Menor
636	Neonato, peso ao nacer > 2499 g con infección conxénita/ perinatal	0,7142	46	32,8532	Menor	Menor
144	Outros diagnósticos menores, signos e síntomas de aparello respiratorio	0,4885	38	18,5630	Menor	Menor
141	Asma	0,3817	32	12,2144	Menor	Menor
113	Infeccións de vías respiratorias superiores	0,3338	30	10,0140	Menor	Menor
249	Outras gastroenterites, náuseas e vómitos	0,4291	29	12,4439	Menor	Menor
640	Neonato, peso ao nacer >2499 g neonato normal ou neonato con outro problema	0,3808	25	9,5200	Maior	Menor
463	Infeccións de ril e tracto urinario	0,4432	22	9,7504	Menor	Menor

RECURSOS FÍSICOS

	2018	2017	% var.
Camas			
Asignadas	30,40	30,35	0,16
En funcionamento	30,40	30,35	0,16
Habilitadas	0,00	0,04	-100,00
Consultas externas			
Nº locais	3	3	0,00
Horas de sala utilizadas	2.491	2.828	-11,94

RECURSOS HUMANOS

	2018	2017	% var.
Persoal facultativo			
Xefe de servizo	0	0	0,00
Xefe de sección	1	1	0,00
FEA e adxuntos	8	8	0,00
MIR	4	4	0,00

RECURSOS FÍSICOS UCI - PED.

	2018	2017	% var.
Camas			
Asignadas	5	5	0,00
En funcionamento	5	5	0,00

PSIQUIATRÍA

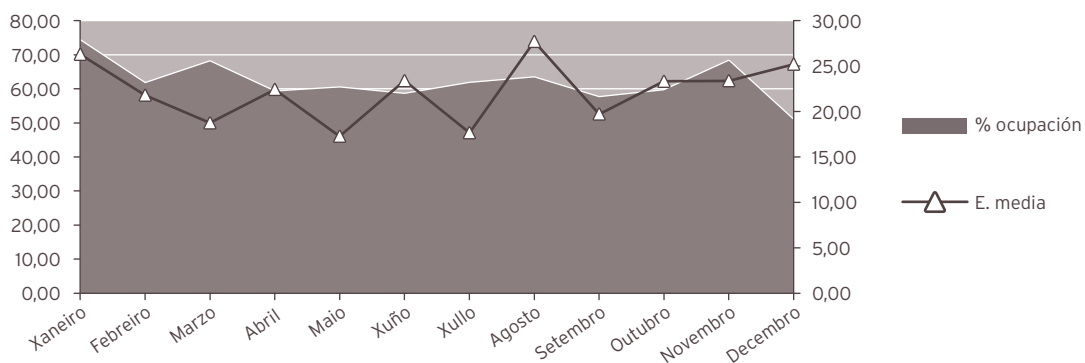
ACTIVIDADE ASISTENCIAL

HOSPITALIZACIÓN

	2018	2017	% var.
Ingresos totais	249	254	-1,97
Ingresos programados	24	12	0,00
Ingresos urxentes	216	232	-6,90
Traslados internos	9	10	-10,00
Estadías	5.424	5.752	-5,70
Altas totais	260	245	6,12
Altas melloría (fin de coidados)	238	231	3,03
Altas traslado	17	8	112,50
Altas voluntarias	5	6	-16,67
Altas <i>exitus</i>	0	0	0,00
Interconsultas	910	1.050	-13,33

EVOLUCIÓN MENSUAL

Mes	Ingresos	Estadías	E. media	% ocupación
Xaneiro	21	552	26,29	74,19
Febreiro	19	414	21,79	61,61
Marzo	27	506	18,74	68,01
Abril	19	426	22,42	59,17
Maio	26	449	17,27	60,35
Xuño	18	421	23,39	58,47
Xullo	26	459	17,65	61,69
Agosto	17	471	27,71	63,31
Setembro	21	414	19,71	57,50
Outubro	19	443	23,32	59,54
Novembro	21	491	23,38	68,19
Decembro	15	378	25,20	50,81



INDICADORES DE HOSPITALIZACIÓN

	2018	2017	% var.
Estadía media	21,78	22,65	-3,81
Índice de ocupación	61,92	65,66	-5,70
Índice de rotación	10,38	10,58	-1,97
Frecuencia hospitalaria	1,40	1,41	-1,10
Taxa de mortalidade	0,00	0,00	0,00

ACTIVIDADE CONSULTAS EXTERNAS

	2018	2017	% var.
TOTAIS	30.805	27.946	10,23
PRIMEIRAS	4.690	3.702	26,69
SUCESIVAS	26.115	24.244	7,72

Consultas xerarquizados

	2018	2017	% var.
Totais	5.975	5.411	10,42
Primeiras	73	-164	-144,51
Sucesivas	5.902	5.575	5,87

COF

	2018	2017	% var.
Totais	1.406	1.146	22,69
Primeiras	214	246	-13,01
Sucesivas	1.192	900	32,44

REHABILITACIÓN INFANTIL

Psicoloxía

Totais	196	179	9,50
Primeiras	53	41	29,27
Sucesivas	143	138	3,62

UNIDADES DE SAÚDE MENTAL

Psiquiatría

Totais	17.293	15.905	8,73
Primeiras	3.053	2.473	23,45
Sucesivas	14.240	13.432	6,02

Psicoloxía

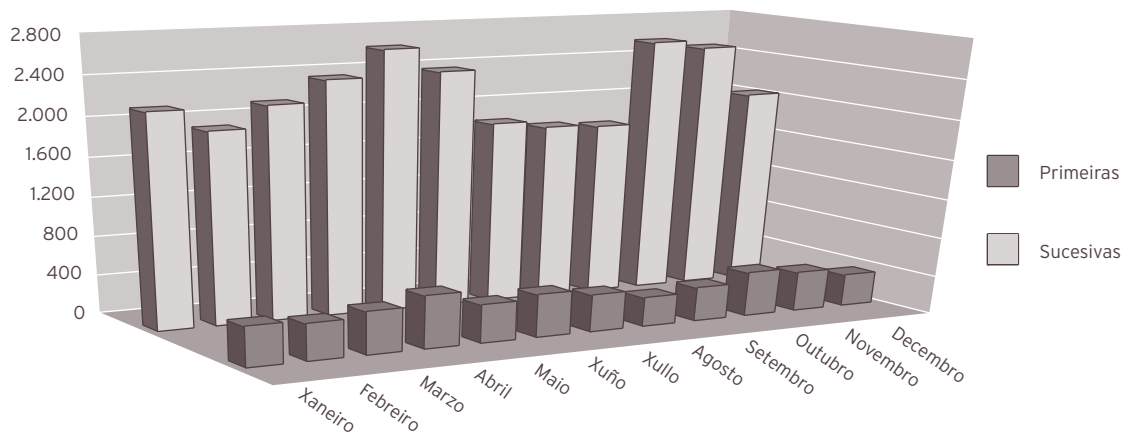
Totais	5.935	5.305	11,88
Primeiras	1.297	1.106	17,27
Sucesivas	4.638	4.199	10,45

INDICADORES DE CONSULTAS

	2018	2017	% var.
Consultas por día e sala	0,00	9,47	0,00
Consultas sucesivas / primeiras	5,57	6,55	-14,97
Consultas por facultativo / día	5,65	5,41	4,37

EVOLUCIÓN MENSUAL

Mes	Totais	Primeiras	Sucesivas
Xaneiro	2.547	397	2.150
Febreiro	2.304	366	1.938
Marzo	2.581	427	2.154
Abril	2.895	528	2.367
Maio	3.011	380	2.631
Xuño	2.821	429	2.392
Xullo	2.219	371	1.848
Agosto	2.069	289	1.780
Setembro	2.099	340	1.759
Outubro	3.034	446	2.588
Novembro	2.906	397	2.509
Decembro	2.319	320	1.999



ACTIVIDADE DE URXENCIAS

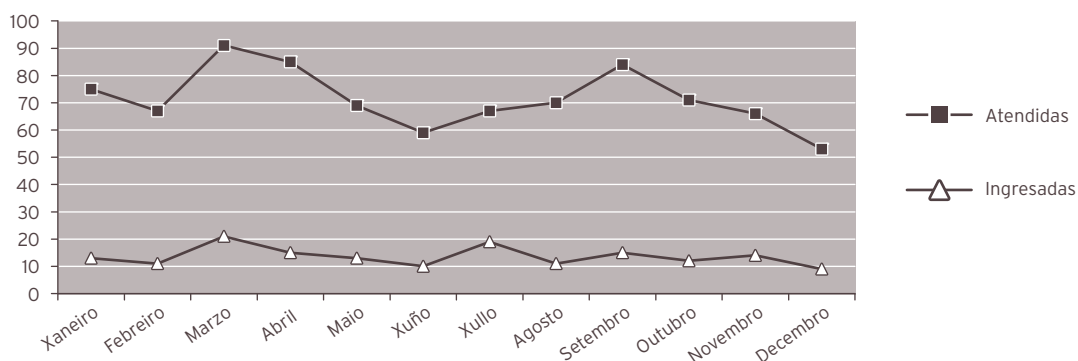
	2018	2017	% var.
Total Urxencias	857	807	6,20
Ingresos desde urxencias	163	191	-14,66
Traslados outros centros	0	6	-100,00

INDICADORES DE URXENCIAS

	2018	2017	% var.
Urxencias / día	2,35	2,21	6,20
Relac. urx. ingresadas / atendidas	0,19	0,24	-19,64
Presión de urxencias	0,65	0,75	-12,95

EVOLUCIÓN MENSUAL

Mes	Atendidas	Ingresadas
Xaneiro	75	13
Febreiro	67	11
Marzo	91	21
Abril	85	15
Maio	69	13
Xuño	59	10
Xullo	67	19
Agosto	70	11
Setembro	84	15
Outubro	71	12
Novembro	66	14
Decembro	53	9



HOSPITAL DE DIA DE PSIQUIATRÍA

Programas totais

	2018	2017	% var.
Pacientes	315	397	-20,65
Altas	41	59	-30,51
Programas	4.747	5.540	-14,31

Programas parciais

	2018	2017	% var.
Programas	7.231	6.186	16,89

INDICADORES DE CALIDADE

	2018	2017	% var.
Porcentaxe de <i>exitus</i> sobre altas	0,00	0,00	0,00
Porcentaxe de necropsias / <i>exitus</i>	0,00	0,00	0,00
Porcentaxe de altas con informe	100,00	100,00	0,00

OUTRA ACTIVIDADE

Técnicas realizadas en quirófano

	2018	2017	% var.
TECS	109	95	14,74

CMBD DE HOSPITALIZACIÓN**GRDs MÁIS FRECUENTES**

APR GRD	Descrición do APR GRD	Peso APR GRD-NG (dimensión)	Altas	UPH	Nivel de gravidade	Risco de mortalidade
751	Trastornos depresivos maiores e outras/psicoses non especificada	0,3654	23	8,4042	Menor	Menor
750	Esquizofrenia	0,6101	22	13,4222	Menor	Menor
751	Trastornos depresivos maiores e outras/psicoses non especificada	0,5068	22	11,1496	Moderado	Menor
753	Trastornos bipolares	0,5384	17	9,1528	Moderado	Menor
760	Outros trastornos de saúde mental	0,5194	15	7,7910	Menor	Menor
752	Trastornos de personalidade e control de impulsos	0,3128	11	3,4408	Menor	Menor
753	Trastornos bipolares	0,3976	11	4,3736	Menor	Menor
773	Abuso ou dependencia de opiáceos	0,3530	11	3,8830	Moderado	Menor
775	Abuso ou dependencia de alcol	0,3389	11	3,7279	Menor	Menor
750	Esquizofrenia	0,7319	9	6,5871	Moderado	Menor

RECURSOS FÍSICOS

	2018	2017	% var.
Camas			
Asignadas	24,00	24,00	0,00
En funcionamento	24,00	24,00	0,00
Habilitadas	0,00	0,00	0,00
Consultas externas			
Nº locais	12	12	0,00
Horas de sala utilizadas	12.902	11.383	13,34
Hospital de día			
Nº prazas	20	20	0,00

RECURSOS HUMANOS

	2018	2017	% var.
Persoal facultativo			
Xefe de servizo	1	1	0,00
Xefe de sección	0	0	0,00
FEA Psiquiatría	13	13	0,00
FEA Psicoloxía	8	7	14,29
MIR	4	4	0,00
PIR	4	4	0,00

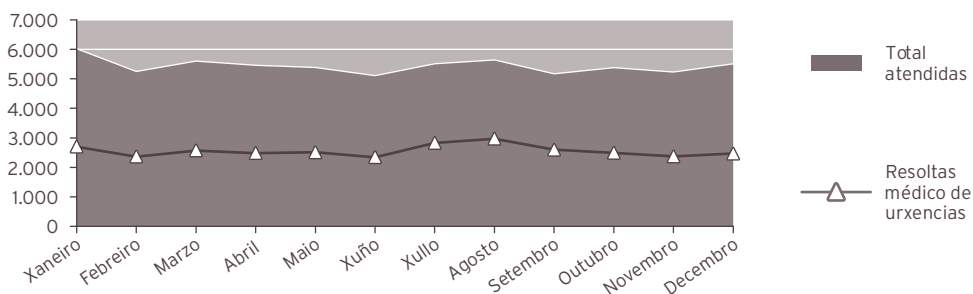
URXENCIAS

ACTIVIDADE ASISTENCIAL

	2018	2017	% var.
Total urxencias	30.686	30.592	0,31
Urxencias con P-10	18.236	17.742	2,78
Urxencias de fóra da área	2.349	2.253	4,26
Ingresos xudiciais	3	4	-25,00

EVOLUCIÓN MENSUAL

Mes	Total atendidas	Resoltas médico de urxencias
Xaneiro	6.001	2.701
Febreiro	5.229	2.364
Marzo	5.582	2.572
Abril	5.440	2.482
Maio	5.365	2.507
Xuño	5.088	2.343
Xullo	5.490	2.826
Agosto	5.621	2.972
Setembro	5.150	2.596
Outubro	5.359	2.491
Novembro	5.211	2.368
Decembro	5.489	2.464



SERVIZO	INGRESOS	DOMICILIO	TRASLADOS	EXITUS INTRAMUROS	EXITUS EXTRAMUROS	TOTAL
Anestesia e Reanimación (GANR)	1	0	0	0	0	1
Cirurxía (GCGD)	1.033	387	56	4	0	1.480
Cámara hiperbárica (GCHB)	0	5	1	0	0	6
Dixestivo (GDIG)	269	32	2	0	0	303
Xinecoloxía (GGIN)	162	2.110	0	0	0	2.272
Hematoloxía (GHEM)	57	5	2	1	0	65
Medicina Interna (GMIR)	6.246	1.033	670	53	0	8.002
Nefroloxía (GNEF)	74	15	5	0	0	94
Obstetricia (GOBS)	703	795	0	0	0	1.498
Oftalmoloxía (GOFT)	6	2.673	4	0	0	2.683
Otorrinolaringoloxía (GORL)	152	431	1	0	0	584
Pediatría (GPED)	459	12.356	25	0	0	12.840
Psiquiatría (GPSQ)	163	694	0	0	0	857
Traumatoloxía (GTRA)	588	1.782	208	0	0	2.578
UCI (GUCI)	473	0	25	1	0	499
Uroloxía (GURO)	290	287	0	0	0	577
Urxencias (URG)	5	30.279	307	94	1	30.686
Totais	10.681	52.884	1.306	153	1	65.025

REXIME ECONÓMICO

	2018	2017	% var.
Seguridade social	63.146	62.925	0,35
Accidentes de traballo	442	421	4,99
Accidentes de tráfico	783	785	-0,25
Outros	654	719	-9,04
Total	65.025	64.850	0,27

RECURSOS FÍSICOS

SALAS DE CONSULTA E EXPLORACIÓN

Área filtro

	2018	2017	% var.
Despacho médico (información)	1	1	0,00
Sala de curas	2	2	0,00
Sala de OFT	1	0	0,00
Sala de ORL	1	0	0,00
Sala de xesos	1	1	0,00

Área policlínica

	2018	2017	% var.
Boxes de abcesos	1	1	0,00
Boxes de adulto	7	8	-12,50
Boxes de psiquiatría	1	1	0,00
Sala de críticos	2	2	0,00
Sala para altas	2	0	0,00

RECURSOS HUMANOS

	2018	2017	% var.
Persoal facultativo			
Coordinador	1	1	0,00
Médicos de urxencias	29	29	0,00

ÁREA DE BLOQUE CIRÚRXICO

ANESTESIA E REANIMACIÓN

ACTIVIDADE ASISTENCIAL

	2018	2017	% var.
Anestésias			
Total anestésias xerais	4.921	4.979	-1,16
Total anestésias locais	2.553	2.522	1,23
Total anestésias urxentes	1.673	1.650	1,39
Xeral	1.182	1.153	2,52
Local	491	497	-1,21
Interconsultas preanestesia	595	602	-1,16

Actividade en camas de despertar

Nº de pacientes	4.022	3.606	11,54
-----------------	-------	-------	-------

UNIDADE DA DOR

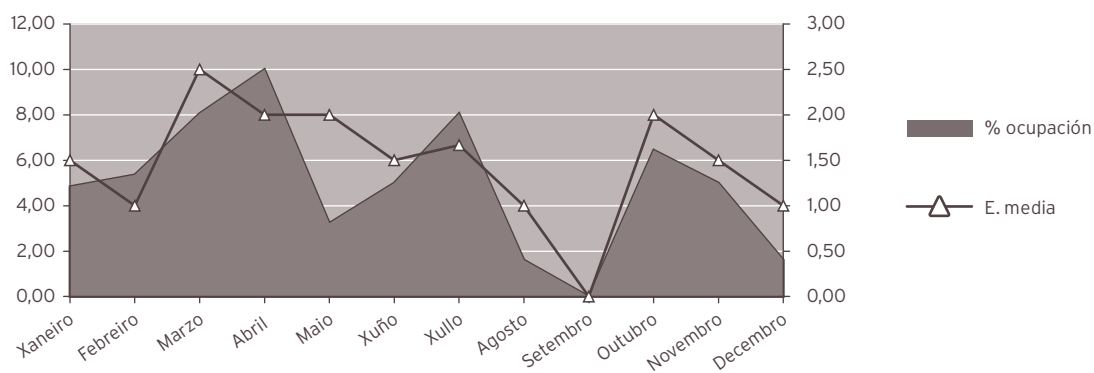
ACTIVIDADE ASISTENCIAL

HOSPITALIZACIÓN

	2018	2017	% var.
Ingresos totais	24	22	9,09
Ingresos programados	15	11	36,36
Ingresos urxentes	9	10	-10,00
Traslados internos	0	1	-100,00
Estadías	36	31	16,13
Altas totais	21	19	10,53
Altas melloría (fin de coidados)	21	19	10,53
Altas traslado	0	0	0,00
Altas voluntarias	0	0	0,00
Altas <i>exitus</i>	0	0	0,00

EVOLUCIÓN MENSUAL

Mes	Ingresos	Estadías	E. media	% ocupación
Xaneiro	2	3	1,50	4,84
Febreiro	3	3	1,00	5,36
Marzo	2	5	2,50	8,06
Abril	3	6	2,00	10,00
Maio	1	2	2,00	3,23
Xuño	2	3	1,50	5,00
Xullo	3	5	1,67	8,06
Agosto	1	1	1,00	1,61
Setembro	2	0	0,00	0,00
Outubro	2	4	2,00	6,45
Novembro	2	3	1,50	5,00
Decembro	1	1	1,00	1,61



INDICADORES DE HOSPITALIZACIÓN

	2018	2017	% var.
Estadía media	1,50	1,41	6,45
Frecuencia hospitalaria	0,13	0,12	10,06
Porcentaje de programación	62,50	50,00	25,00
Taxa de mortalidade	0,00	0,00	0,00

ACTIVIDADE CIRÚRXICA

	2018	2017	% var.
Intervencións totais	440	526	-16,35
cma	63	59	6,78
Intervencións programadas	418	502	-16,73
CMA	345	430	-19,77
cma	54	53	1,89
Intervencións urxentes	22	24	-8,33
CMA	0	0	0,00
cma	9	6	50,00
Porcentaje de suspensión	4,35	4,02	8,21

HORAS DE QUIRÓFANO

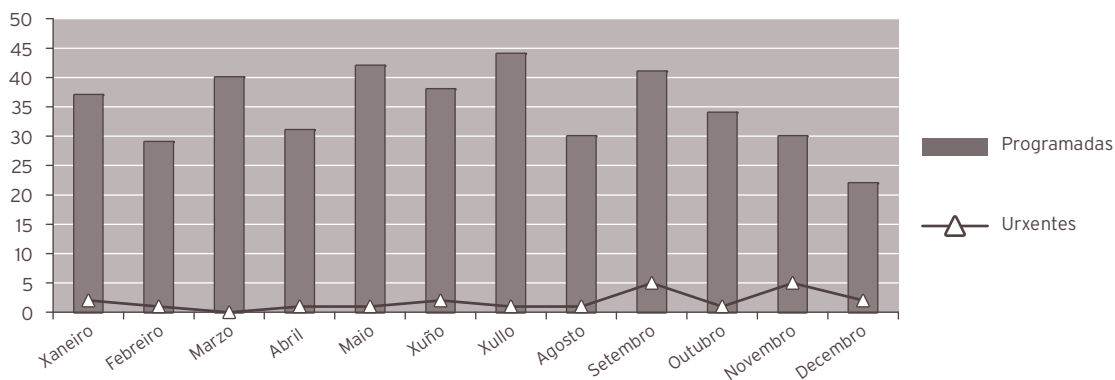
	2018	2017	% var.
Dispoñibles	579,25	631,00	-8,20
Utilizadas	413,75	442,23	-6,44
Utilizadas en int. ambulantes	371,75	403,98	-7,98

INDICADORES CIRÚRXCOS

	2018	2017	% var.
Estadía media preoperatoria	4,11	5,84	-29,62
Rendemento quirófanos	71,43	70,08	1,92
Intervencións programadas / día	5,05	5,57	-9,29
Intervencións urxentes / día	0,06	0,07	-8,33

EVOLUCIÓN MENSUAL

Mes	Totais	Programadas	Urxentes
Xaneiro	39	37	2
Febreiro	30	29	1
Marzo	40	40	0
Abril	32	31	1
Maio	43	42	1
Xuño	40	38	2
Xullo	45	44	1
Agosto	31	30	1
Setembro	46	41	5
Outubro	35	34	1
Novembro	35	30	5
Decembro	24	22	2



ACTIVIDADE CONSULTAS EXTERNAS

	2018	2017	% var.
TOTAIS	3.121	2.778	12,35
PRIMEIRAS	1.006	657	53,12
SUCESIVAS	2.115	2.121	-0,28

Consultas Pre-anestesia

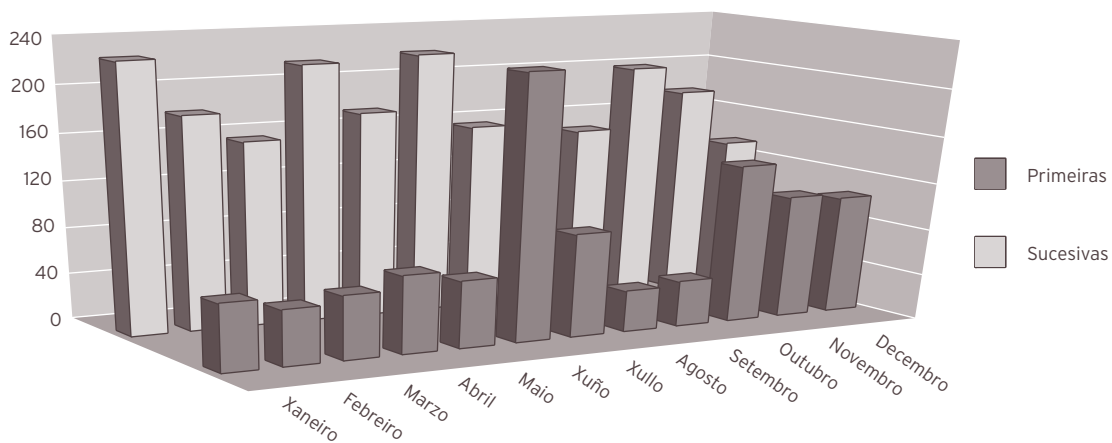
	2018	2017	% var.
Totais	6.866	6.514	5,40
Primeiras	6.866	6.514	5,40

INDICADORES DE CONSULTAS

	2018	2017	% var.
Consultas por día e sala	0,00	5,65	0,00
Consultas sucesivas / primeiras	2,10	3,23	-34,88
Consultas por facultativo / día	0,57	0,51	12,16
Consultas primeiras procedentes atención primaria	22,76	21,77	4,58

EVOLUCIÓN MENSUAL

Mes	Totais	Primeiras	Sucesivas
Xaneiro	283	57	226
Febreiro	228	47	181
Marzo	211	54	157
Abril	283	66	217
Maio	232	57	175
Xuño	443	222	221
Xullo	246	88	158
Agosto	157	35	122
Setembro	188	39	149
Outubro	336	135	201
Novembro	283	105	178
Decembro	231	101	130



INDICADORES DE CALIDADE			
	2018	2017	% var.
Porcentaxe de <i>éxitus</i> sobre altas	0,00	0,00	0,00
Porcentaxe de necropsias / <i>éxitus</i>	0,00	0,00	0,00
Porcentaxe de altas con informe	100,00	100,00	0,00

OUTRA ACTIVIDADE			
	2018	2017	% var.
Infiltracións intraarticulares	15	3	400,00
Infiltracións periféricas	19	1	1.800,00
Cargar bombas PCA	5	4	25,00
Cargar bombas implantadas	71	39	82,05
Articulacións posteriores / sacroiliacas	83	86	-3,49
Catéter epidural / PCA epidural	18	1	1.700,00
Consultas	3.813	2.580	47,79
Curas / comprob. catéteres	71	35	102,86
Bloqueos epidurales	338	968	-65,08
Implante de electr. epidural	10	1	900,00
Implante xerador	6	0	0,00
Implante reservorio intratecal	2	0	0,00
Implante reservorio venoso	95	21	352,38
Iontoforese	34	33	3,03
Radiofrecuencia	58	67	-13,43
Recolocación electrodo epidural	2	0	0,00
Retirada de catéter / reservorio	27	0	0,00
TENSS	99	38	160,53
Telemetrías	76	64	18,75

CMBD DE HOSPITALIZACIÓN**GRDs MÁIS FRECUENTES**

APR GRD	Descrición do APR GRD	Peso APR GRD-NG (dimensión)	Altas	UPH	Nivel de gravidade	Risco de mortalidade
321	Fusión espinal cervical e outros proc. da costas/pescozo excepto escisión/ descomp. Discal	1,6395	5	8,1975	Menor	Menor
347	Outros problemas das costas e pescozo, fracturas e feridas	0,6048	2	1,2096	Menor	Menor
850	Procedemento con diag. De rehab, coidados posteriores ou outro contacto con servizos sanitarios	1,9110	2	3,8220	Moderado	Menor
862	Outros coidados posteriores e convalecencia	0,4179	2	0,8358	Menor	Menor
023	Procedementos espinales	1,4115	1	1,4115	Menor	Menor
023	Procedementos espinales	2,0224	1	2,0224	Moderado	Menor
042	Trastornos dexenerativos de sistema nervioso, excepto esclerose múltiple	0,6095	1	0,6095	Menor	Menor
043	Multiple sclerosis & other demyelinating diseases	0,7910	1	0,7910	Menor	Menor
073	Procedementos sobre ollo e órbita	0,9289	1	0,9289	Menor	Menor
201	Arritmias cardíacas e trastornos da condución	0,4330	1	0,4330	Menor	Menor

RECURSOS FÍSICOS ANESTESIA - REANIMACIÓN

	2018	2017	% var.
Camas			
Asignadas	2,00	2,00	0,00
En funcionamento	2,00	2,00	0,00
Habilitadas	0,00	0,00	0,00

RECURSOS FÍSICOS UNIDADE DA DOR

	2018	2017	% var.
Quirófanos			
Horas de quirófano asignadas	579,25	631,00	-8,20
Consultas externas			
Nº locais	2	2	0,00
Horas de sala utilizadas	1.014	970	4,48

RECURSOS HUMANOS

	2018	2017	% var.
Persoal facultativo			
Xefe de servizo	1	1	0,00
Xefe de sección	0	0	0,00
FEAS e adxuntos	21	21	0,00

NEUROFISIOLOXÍA CLÍNICA

ESTUDOS E SESIÓNS

	2018	2017	% var.
Total	2.385	8.039	-70,33
Pacientes ingresados	528	1.193	-55,74
Pacientes ambulates	1.857	6.846	-72,87
Electroencefalogramas	948	1.677	-43,47
Pacientes ingresados	423	768	-44,92
Pacientes ambulates	525	909	-42,24
Electromiogramas	1.437	6.362	-77,41
Pacientes ingresados	105	425	-75,29
Pacientes ambulates	1.332	5.937	-77,56

RECURSOS FÍSICOS

	2018	2017	% var.
Salas			
Nº locais	3	3	0,00

RECURSOS HUMANOS

	2018	2017	% var.
Persoal facultativo			
Xefe de servizo	0	0	0,00
Adxuntos	2	2	0,00

ÁREA DE MEDICINA INTENSIVA

MEDICINA INTENSIVA

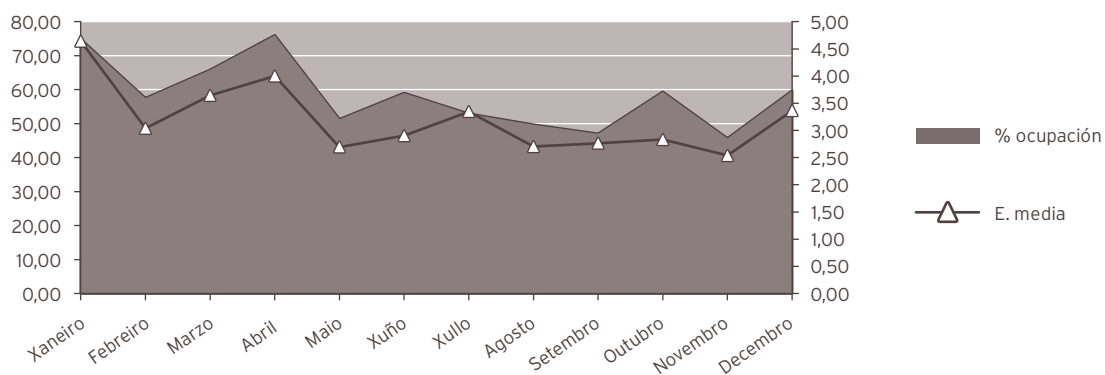
ACTIVIDADE ASISTENCIAL

HOSPITALIZACIÓN

	2018	2017	% var.
Ingresos totais	667	594	12,29
Ingresos programados	0	0	0,00
Ingresos urxentes	550	498	10,44
Traslados internos	117	96	21,88
Estadías	2.126	1.984	7,16
Altas totais	90	85	5,88
Altas melloría (fin de coidados)	9	17	-47,06
Altas traslado	32	40	-20,00
Altas voluntarias	1	0	0,00
Altas <i>exitus</i>	48	28	71,43

EVOLUCIÓN MENSUAL

Mes	Ingresos	Estadías	E. media	% ocupación
Xaneiro	50	232	4,64	74,84
Febreiro	53	161	3,04	57,50
Marzo	56	204	3,64	65,81
Abril	57	228	4,00	76,00
Maio	59	159	2,69	51,29
Xuño	61	177	2,90	59,00
Xullo	49	164	3,35	52,90
Agosto	57	154	2,70	49,68
Setembro	51	141	2,76	47,00
Outubro	65	184	2,83	59,35
Novembro	54	137	2,54	45,67
Decembro	55	185	3,36	59,68



INDICADORES DE HOSPITALIZACIÓN

	2018	2017	% var.
Estadía media	3,19	3,34	-4,57
Índice de ocupación	58,15	54,36	6,97
Índice de rotación	66,70	59,40	12,29
Frecuencia hospitalaria	3,74	3,30	13,29
Taxa de mortalidade	7,20	4,71	52,67

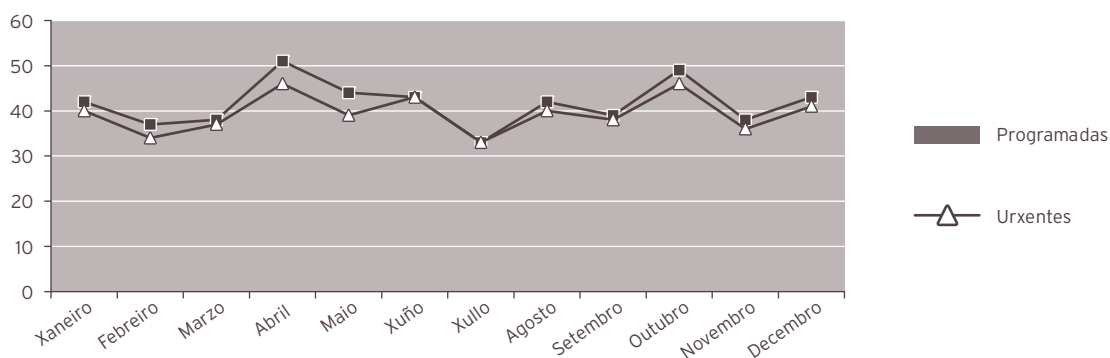
ACTIVIDADE DE URXENCIAS

	2018	2017	% var.
Total urxencias	499	430	16,05
Ingresos desde urxencias	473	414	14,25
Traslados outros centros	25	16	56,25

INDICADORES DE URXENCIAS

	2018	2017	% var.
Urxencias / día	1,37	1,18	16,05
Relac. urx. ingresadas / atendidas	0,95	0,96	-1,55
Presión de urxencias	0,71	0,70	1,75

EVOLUCIÓN MENSUAL		
Mes	Atendidas	Ingresadas
Xaneiro	42	40
Febreiro	37	34
Marzo	38	37
Abril	51	46
Maio	44	39
Xuño	43	43
Xullo	33	33
Agosto	42	40
Setembro	39	38
Outubro	49	46
Novembro	38	36
Decembro	43	41



INDICADORES DE CALIDADE			
	2018	2017	% var.
Porcentaxe de <i>exitus</i> sobre altas	53,33	32,94	61,90
Porcentaxe de necropsias / <i>exitus</i>	4,17	3,57	16,67
Porcentaxe de altas con informe	100,00	100,00	0,00

OUTRA ACTIVIDADE			
	2018	2017	% var.
Cardioversións ambulatorias	50	50	0,00

CMBD DE HOSPITALIZACIÓN**GRDs MÁIS FRECUENTES**

APR GRD	Descrición do APR GRD	Peso APR GRD-NG (dimensión)	Altas	UPH	Nivel de gravidade	Risco de mortalidade
720	Septicemia e infeccións diseminadas	2,7808	7	19,4656	Extremo	Extremo
201	Arritmias cardíacas e trastornos da condución	0,4330	6	2,5980	Menor	Menor
190	Infarto agudo de miocardio - iam	1,2096	4	4,8384	Maíor	Maíor
130	Enfermidades aparello respiratorio con ventilación asistida de máis de 96 horas	5,0995	3	15,2985	Extremo	Extremo
190	Infarto agudo de miocardio - iam	1,2096	3	3,6288	Maíor	Extremo
930	Trauma significativo múltiple sen procedemento cirúrxico	1,7489	3	5,2467	Maíor	Maíor
044	Hemorraxia intracraneal	1,6466	2	3,2932	Maíor	Extremo
113	Infeccións de vías respiratorias superiores	0,7592	2	1,5184	Maíor	Maíor
113	Infeccións de vías respiratorias superiores	1,8239	2	3,6478	Extremo	Extremo
134	Embolismo pulmonar	2,2061	2	4,4122	Extremo	Extremo

OUTROS DATOS**PRÓTESES IMPLANTADAS**

	2018	2017	% var.
Marcapasos	201	204	-1,47

RECURSOS FÍSICOS

	2018	2017	% var.
Camas			
Asignadas	10,00	10,00	0,00
En funcionamento	10,00	10,00	0,00
Habilitadas	0,01	0,00	0,00

RECURSOS HUMANOS

	2018	2017	% var.
Personal facultativo			
Xefe de servizo	0	0	0,00
FEA	7	8	-12,50

FARMACIA

RECURSOS FINANCIEROS

	2018	2017	% var.
Valor contable existencias finais ano anterior	2.815.747,00 €	2.485.870,00 €	13,27
Gasto total	30.780.129,00 €	29.576.143,00 €	4,07
Consumo total	30.955.359,00 €	29.246.266,00 €	5,84
Valor contable existencias finais ano	2.460.516,00 €	2.815.747,00 €	-12,62
Índice de rotación de existencias finais	12,55	13,01	-3,54

ÁREA DE XESTIÓN

CADRO DE MANDOS

	2018	2017	% var.
Comisión de Farmacia			
Nº de sesións	10	11	-9,09
Dispensación de medicamentos			
Doses unitarias. Liñas de prescripción procesadas	418.691	392.009	6,81
Liñas de dispensación Hospital A. Marcide	545.404	514.487	6,01
Liñas de dispensación Hospital Naval	45.283	41.413	9,34
Liñas de dispensación C. Sociosanitarios	62.393	59.825	4,29
Altas-baixas pyxis en Psiquiatría	163	205	-20,49
Solicitudes novas			
Medicamentos de uso especial	885	888	-0,34
Solicitudes AEMPS	253	196	29,08
Autorizacións de gasto	276	324	-14,81
Informes subcomisión Oncohematoloxía	148	178	-16,85
Finalización de tratamentos a alta hospitalaria			
Nº de ordes médicas procesadas	1.501	1.344	11,68
Conciliación en URG e ingresados			
Nº Pacientes conciliados en URG e ingresados	317	341	-7,04
Total consultas			
Primeiras	2.005	2.391	-16,14
Sucesivas	19.509	19.590	-0,41

Residencias sociosanitarias			
Geriatros Laraxe. Liñas de prescripción procesadas	3.162	4.119	-23,23
Tercera idade de Caranza. Liñas de prescripción procesadas	3.344	2.906	15,07
Nº dispensacións pacientes válidos	437	398	9,80
Residencia San Xosé. Liñas de prescripción procesadas	2.957	2.106	40,41
Geriatros Ferrol (antes Abrente). Liñas de prescripción procesadas	4.320	4.117	4,93
Geriatros Narón (antes Euxa). Liñas de prescripción procesadas	3.373	3.105	8,63
Souto de Leixa. Liñas de prescripción procesadas	1.090	1.001	8,89
Centro atención minusválidos físicos (CAMF). Liñas de prescripción procesadas	3.019	2.406	25,48
Índice de cobertura de conciliación en CSS	9,27	6,04	53,48
Atención primaria. Existencias			
Num. de liñas de dispensación	17.025	16.191	5,15
Ensaio clínicos			
Nº de ensaios	43	44	-2,27
Nº de consultas	376	380	-1,05
Nº entrada de mostrás	121	129	-6,20
Nº visitas de monitorización	68	96	-29,17
Revisión de caixas de primeiros auxilios			
Nº de revisións	252	254	-0,79
Nº de revisións Hospital Naval	185	179	3,35
Nº de revisións Centros Sociosanitarios	14	14	0,00
Información de medicamentos			
Nº de consultas	41	140	-70,71
Nº de consultas Centros Sociosanitarios	85	93	-8,60
Farmacotecnia			
Nº de unidades formulación maxistral	33.831	32.952	2,67
Nº de unidades reenvasadas	228.410	206.589	10,56
Nº de unidades reenvasadas Hospital Naval	455.652	421.819	8,02
Nº de unidades quimioterapia oncolóxica	13.680	12.914	5,93
Nº unidades de preparados estériles	11.428	9.696	17,86
Nº unidades de nutrición parenteral	3.476	3.905	-10,99
Farmacocinética clínica			
Nº de pacientes	671	762	-11,94
Nº de informes	1.254	1.346	-6,84
Farmacovixilancia			
Nº RAM detección por SIAC	221	283	-21,91
Nº RAM detección por notificación espontánea	52	10	420,00
Nº comunicacións SINASP	15	12	25,00
Nº RAM centros sociosanitarios	1	2	-50,00
Alertas de seguridade comunicadas	45	42	7,14
Desabastecementos comunicados	157	141	11,35
Alertas de calidade xestionadas	5	4	25,00
Atención farmacéutica			
Nº de intervencións	3.413	3.336	2,31

XESTIÓN FARMACOECONÓMICA

	2018	2017	% var.
Gasto pacientes hospitalizados	2.075.319,00 €	1.883.904,00 €	10,16
Gasto pacientes non hospitalizados	28.856.002,00 €	27.362.361,00 €	5,46

DISTRIBUCIÓN DO CUSTO POR GRUPO TERAPÉUTICO OU MEDICAMENTO

Grupo terapéutico ou medicamento	Código	% custo 2018	% custo 2017
Axentes antineoplásicos	L01	27,70	25,20%
Axentes inmunosupresores	L04	25,45	25,01%
Antivirais de uso sistémico	J05	10,32	15,38%
Psicolépticos	N05	3,39	3,40%
Inmunoestimulantes	L03	2,82	2,96%
Antihemorráxicos	B02	2,56	5,50%
Sustitutos do sangue e solucións para perfusión	B05	2,40	2,60%
Soros inmunes e inmunoglobulinas	J06	2,35	2,60%
Antiparkinsonianos	N04	1,61	1,80%
Antibacterianos para uso sistémico	J01	1,32	1,10%
Axentes antitrombóticos	B01	0,67	0,77%
Medios de contraste	V08	0,53	0,57%
Analxésicos	N02	0,39	0,44%
Antihipertensivos	C02	0,26	0,28%
Fármacos para o tratamento de enfermidade óseas	M05	0,13	0,10%
Resto de medicamentos		18,10	12,29%
		100,00 %	100,00%
TOTAL CONSUMO		30.955.359,00 €	29.246.266,00 €

GUÍA FARMACOTERAPÉUTICA

	2018	2017	% var.
Hospital			
Nº de principios activos	766	744	2,96
Nº de especialidades farmacéuticas	1.427	1.378	3,56
Nº de fórmulas maxistrais	61	61	0,00
Nº de principios activos incluídos	25	7	257,14
Nº de principios activos excluídos	2	1	100,00
Consultas formuladas ao Centro de Información do Medicamento			
Nº de consultas	41	140	-70,71

ATENCIÓN FARMACÉUTICA**INTERVENCIÓNS FARMACÉUTICAS AREA SANITARIA**

	2018	2017	% var.
En consulta de Farmacia			
Grao de repercusión da intervención na farmacoterapia do paciente	1,89%	1,93%	-2,07
En consulta externa de Farmacia			
Grao de repercusión da intervención na farmacoterapia do paciente	1,42%	1,61%	-11,80
En consulta externa de nutrición enteral			
Grao de repercusión da intervención na farmacoterapia do paciente	0,73%	0,73%	0,00
En consulta externa de nutrición parenteral			
Grao de repercusión da intervención na farmacoterapia do paciente	4,18%	4,46%	-6,28
Hospital de día no oncohematoloxía			
Grao de repercusión da intervención na farmacoterapia do paciente	0,96%	1,44%	-33,33
Hospital de día oncohematoloxía			
Grao de repercusión da intervención na farmacoterapia do paciente	3,73%	4,00%	-6,75
Ingresados			
Grao de repercusión da intervención na farmacoterapia do paciente	2,47%	2,46%	0,41
Pacientes urxencias			
Grao de repercusión da intervención na farmacoterapia do paciente	1,68%	1,62%	3,70
Tratamento á alta hospitalaria			
Grao de repercusión da intervención na farmacoterapia do paciente	17,57%	17,01%	3,29

INTERVENCIÓNS FARMACÉUTICAS NOS CENTROS SOCIOSANITARIOS

	2018	2017	% var.
Geriatros Ferrol (antes Abrente)			
Grao de repercusión da intervención na farmacoterapia do paciente	9,92%	16,45%	-39,70
Residencia Caranza			
Grao de repercusión da intervención na farmacoterapia do paciente	8,01%	6,12%	30,88
Geriatros Narón (antes Euxa)			
Grao de repercusión da intervención na farmacoterapia do paciente	10,57%	10,73%	-1,49
Residencia Laraxe			
Grao de repercusión da intervención na farmacoterapia do paciente	9,48%	10,76%	-11,90
Residencia San Xosé			
Grao de repercusión da intervención na farmacoterapia do paciente	6,04%	6,03%	0,17
Residencia Souto de Leixa			
Grao de repercusión da intervención na farmacoterapia do paciente	0,00%	0,00%	0,00
Residencia Centro de Atención minusválidos físicos (CAMF) (desde maio de 2012)			
Grao de repercusión da intervención na farmacoterapia do paciente	7,21%	5,90%	22,20

INDICADORES DE CALIDADE			
	2018	2017	% var.
Pacientes conciliados en CSS con +1 erro de conciliación	67,32%	65,08%	3,44
Erros na preparación de carros	0,58%	0,58%	0,00
Especialidades sen existencias	0,03%	0,03%	0,00
Índice de medicamentos non recuperados	0,24%	0,31%	-22,58
Revisión de caixas de primeiros auxilios	33	33	0,00
Núm. líneas non servidas/nº total líneas pedido Hospital Naval	0,14%	0,17%	-17,65
Índice de reclamacións elaboración	0,18%	0,18%	0,00
Índice de actividade investigadora	1,93%	1,38%	39,86
Tempo medio de preparación de citostáticos	64,63%	69,76%	-7,35
Pacientes ingresados con prescripción electrónica	95,91%	92,07%	4,17
Medía de créditos / ano por farmacéutico	23,35%	31,35%	-25,52
Nutrición parenteral central < 5 días	19,85%	16,91%	17,39
Nutrición parenteral periférica > 10 días	12,38%	11,29%	9,65
Automatización: proceso/dispositivo novo ao ano	0	2	-100,00

RECURSOS HUMANOS			
	2018	2017	% var.
Persoal facultativo			
Xefe de servizo	1	1	0,00
Xefe de sección	0	0	0,00
FEA	12	12	0,00
F I R	4	4	0,00

ÁREA DE LABORATORIOS

ANATOMÍA PATOLÓGICA

ACTIVIDADE ASISTENCIAL

	2018	2017	% var.
Citología	15.367	16.920	-9,18
Biopsias	20.718	21.284	-2,66
Necropsias	23	25	-8,00
Necropsias neonatais	0	1	-100,00

RECURSOS HUMANOS

	2018	2017	% var.
Persoal facultativo			
Xefe de servizo	1	1	0,00
Xefe de sección	0	0	0,00
FEA	6	6	0,00

BIOQUÍMICA

ACTIVIDADE ASISTENCIAL

	2018	2017	% var.
Ordinaria			
Nº de pacientes	224.556	214.459	4,71
Nº de determinacións	3.318.727	3.190.237	4,03
Nº de determ. / paciente	14,78	14,88	-0,65
Urxente			
Nº de pacientes	58.683	58.160	0,90
Nº de determinacións	524.019	506.116	3,54
Nº de determ. / paciente	8,93	8,70	2,61

RECURSOS HUMANOS

	2018	2017	% var.
Persoal facultativo			
Xefe de servizo	1	1	0,00
Xefe de sección	0	0	0,00
FEA	8	8	0,00
Médicos de cota	0	0	0,00
MIR	1	1	0,00
Laboratorio de Urgencias			
TEL	45	13	246,15

LABORATORIO DE HEMATOLOXÍA**ACTIVIDADE ASISTENCIAL**

	2018	2017	% var.
Ordinaria			
Total peticións	170.135	168.525	0,96
Total determinacións	251.314	249.640	0,67
Nº determinacións / extracción	1,48	1,48	-0,28
Urxente			
Total peticións	48.389	48.053	0,70
Total determinacións	147.478	144.412	2,12
Nº determinacións / extracción	3,05	3,01	1,41
Banco de sangue			
Paneis	84	99	-15,15
Autotransfusións	0	0	0,00
Sangrías	198	218	-9,17
Técnicas especiais			
Frotis	2.047	2.055	-0,39
Tinción de ferro	27	16	68,75
Fal	67	91	-26,37
TKL	2	0	0,00
Retis	0	1	-100,00
Punción medula ósea	91	81	12,35
Anticoagulación			
Anticoagulación oral	87.307	86.891	0,48
TPTA	1.236	1.039	18,96
INR	7.637	7.802	-2,11
Unidades transfundidas			
Unidades	5.298	5.318	-0,38

RECURSOS HUMANOS			
	2018	2017	% var.
Persoal facultativo (*)			
Xefe de servizo	0	0	0,00
FEA	0	0	0,00

(*) Compartido con Hematoloxía Clínica

MICROBIOLOXÍA

ACTIVIDADE ASISTENCIAL			
	2018	2017	% var.
ACTIVIDADE GLOBAL			
Total peticións	76.385	71.443	6,92
Bacterioloxía xeral			
Total peticións	59.316	55.812	6,28
Peticións pac. ingresados	29.996	28.019	7,06
Seroloxía + Bioloxía molecular			
Total peticións	17.069	15.631	9,20
Peticións pac. ingresados	9.507	8.477	12,15

RECURSOS HUMANOS			
	2018	2017	% var.
Persoal facultativo			
Xefe de Servizo	1	1	0,00
FEA	4	4	0,00

ÁREA DE RADIODIAGNÓSTICO

RADIOLOXÍA

ACTIVIDADE		2018	2017	% var.
Radioloxía	Programadas	41.640	42.440	-1,89
	Urxentes	64.210	64.464	-0,39
	Totais	105.850	106.904	-0,99
Radioloxía de mama	Programadas	2.520	2.507	0,52
	Urxentes	841	685	22,77
	Totais	3.361	3.192	5,29
Ecografías	Programadas	13.715	15.051	-8,88
	Urxentes	5.341	5.560	-3,94
	Totais	19.056	20.611	-7,54
RMN	Programadas	5.329	3.886	37,13
	Urxentes	171	250	-31,60
	Totais	5.500	4.136	32,98
TAC	Programadas	13.912	11.223	23,96
	Urxentes	8.133	9.797	-16,98
	Totais	22.045	21.020	4,88
Intervencionismo	Programadas	903	757	19,29
	Urxentes	506	401	26,18
	Totais	1.409	1.158	21,68
Outras	Programadas	763	607	25,70
	Urxentes	1.661	2.238	-25,78
	Totais	2.424	2.845	-14,80
Total actividade	Programadas	78.782	76.471	3,02
	Urxentes	80.863	83.395	-3,04
	Totais	159.645	159.866	-0,14

RECURSOS HUMANOS

	2018	2017	% var.
Persoal facultativo			
Xefe de servizo	1	1	0,00
Xefe de sección	0	0	0,00
FEA	16	16	0,00
MIR	3	3	0,00

20

ÁREA DE SERVIZOS XERAIS

HOSTALARÍA

	2018	2017	% var.
Custo víveres	731.039,43 €	572.228,41 €	27,75
Custo víveres / estadia	6,09 €	5,85 €	4,10
Custo persoal cocina	2.178.666,09 €	2.120.004,23 €	2,77
Custo persoal / estadia	18,14	18,46	-1,73
Custo estadia	24,22	24,31	-0,37
Custo produtos infantís	5.875,68	3.918,66	49,94
Custo menaxe	0,00	0,00	0,00
Custo produtos limpeza	0,00	0,00	0,00
Bandexas servidas (*)	803.781,00	821.680,00	-2,18
Custo víveres bandexa (*)	0,91	0,82	10,98

(*) A bandexa da comida inclúe o almorzo e os extraordinarios da mañá

A da cea, os da merenda, extraordinarios tarde e noite

LAVANDARÍA

	2018	2017	% var.
Kg roupa lavada	1.231.078,00	1.249.094,00	-1,44
Custo produtos lavandaría	39.381,08	39.709,34	-0,83
Custo persoal lavandaría	1.144.793,58	1.108.223,16	3,30
Custo produtos / Kg roupa lavada	0,03	0,03 €	0,62
Custo kg roupa lavada	0,93	0,89 €	4,81
Kg roupa lavada / cama	248,75	258,77	-3,87
Gasto lavandaría / cama	239,28	237,81	0,62
Gasto lencería	126.080,49	153.580,06	-17,91
Kg roupa lavados ao exterior	57.455,00	59,41	96.609,31
Gastos reparación	435,36	228,15	90,82

ÁREA INFORMÁTICA

RECURSOS HUMANOS

Xefe de Servizo - Técnico Xestión de Sistemas e T.I.	1
Xefe de Sección - Técnico Especialista de Sistemas e T.I.	1
Xefe de Grupo - Técnico Especialista de Sistemas e T.I.	1
Técnico Xestión de Sistemas e T.I.	5
Técnico especialista de Sistemas e T.I.	3

ACTIVIDADE

Área de Soporte Informática

Incidencias rexistradas:	20.949
As chamadas atendidas polo grupo de Soporte Informática durante o ano 2017 foron:	21.467

Área Clínica

Novas implantacións:

Decreto de Garantías: Xaneiro.

DIXITALIZACIÓN - Conexión equipos de Imaxen ó PACS/WORKLIST

- Pentacam - Oftalmoloxía (Naval)
- Electrocardiógrafo Cardiofaxm 2350 - Endocrinoloxía (Naval)
- Electrocardiógrafo Cardiofaxm 2350 - HDD Médico (Naval)
- Ecógrafo Tus A500 - Radioloxía (Marcide)
- Ecógrafo Aplio 600 - H.G. Juan Cardona
- Ecógrafo - Clínica Gaias

GALA - Banco de Leite: Outubro

GOTA (Taope) - Descentralización Modelo C

· 26/04/2018	A Capela
· 30/04/2018	Valdoviño
· 02/05/2018	Ares y Mugar dos
· 07/05/2018	O Val y Pedroso
· 08/05/2018	Cabañas
· 14/05/2018	As Somozas y San Sadurniño
· 28/05/2018	Serantes
· 10/09/2018	Cerdido
· 18/09/2018	Monfero
· 01/10/2018	Narón y Caranza

HCEMOV (Historia Clínica en mobilidade): Xullo

InNoCBBR (Sistema de detección e clasificación de casos de infección nosocomial): Agosto

Intellispace Perinatal (Sistema de manejo de información obstétrica): Abril

LABORATORIO

1.- Conexións

Virclia (Microbioloxía) (28/02/18)

2.- Impresora etiquetas en Extraccións Especializada

15/01/2018	Hospital de Día Médico (Naval)
18/01/2018	Hospital de Día Psiquiatría (Naval)

3.- Impresora etiquetas en Extraccións Primaria

06/11/2018	Narón
21/11/2018	Cerdido, Moeche, San Sadurniño, As Somozas
23/11/2018	Caranza, Fene
26/11/2018	A Capela, Ares, Maniños, Mañón
27/11/2018	Cariño, Cedeira, Pedroso, Serantes, Valdoviño, Pontedeume, O Val
28/11/2018	Cabanas, Mugaridos, Neda, Ortigueira, Mera, Espasante
29/11/2018	Fontenla
03/12/2018	As Pontes
04/12/2018	Monfero

PETICIÓN ELECTRÓNICA:

1.- GPL Radioloxía

Primaria:

- Centros Saúde (excepto Caranza arrancado no 2017)

Especializada:

- Hospitalización - Neuroloxía

2.- GPE

Primaria - Especializada:

- Farmacia

Especializada - Especializada:

- Dixestivo -> Dermatoloxía
- Dixestivo ->Reumatoloxía

QUENDAS - Centro de Especialidades: Xuño

SIPOC_LINCOS: Decembro

SOLES: Xuño

TELEA: Xullo

TSNUX - Centro Concertado (H.G. Juan Cardona): Novembro

Revisi3n:

N.º Revisi3n instaladas 2018

	Última versi3n
11	SIHGA v.03.17.00+v.3.18.00+v.3.18.01
2	Censo SILICON v.3.3.13
1	DITool gestor Oracle 11g
3	CIWEB v.03.07.03
1	CETIR v.01.09.13cfg000
2	BLOOD v.08.00.30.10
1	FIRMA_TSA v.01.00.0005
3	SOLES v.01.03.0000
6	XEPYR versi3n 01.01.0012cfg001
1	HCEMOV versi3n 01.01.0012cfg001
4	SMGTE_Anblick v.03.01.16
2	XEDOC_IDX V.01.27.0000
4	TERES v.01.07.0001
4	SIDI v.02.24.09
6	TSNUX v.01.14.0006
1	IANUS v.04.50.0001cfg000
2	TAOPE v.09.02.01.0000cfg001
1	MODULAB v.2.03.08
6	TRATS v.02.33.0002
1	Pyxis versi3n ES
1	SPACS: SECTRA IDS7 19.1
2	CMDVOZ v.01.01.0413
1	ISP PORTAL Upgrade v.9
2	SILICON Oracle 11g
1	SIFCO v.03.02.37
1	Lembra v.01.14.03cfg000
1	FIRMA v.01.03.0100CFG001
1	LIS_CRIIS v.01.07.02
1	TRIAXE v.01.06.03cfg000 (WAS 8.5)

Área Xestión

Últimas revisións:

· ACP: V.03.66.0200	Novembro
· CADMO: V.02.14.0104	Novembro
· CADMO_WEB: 01.09.0100	Novembro
· CONTA: V.07.23.0801	Marzo
· FACTURACION: V.02.33.0001	Febreiro
· FIDES: V.02.65.0000	Decembro
· FIRMA INBOX : V.01.00.0005	Novembro
· INVEN: V.01.06.0600	Maio
· LICOT: V.02.33.0004	Novembro
· LOGAS: V.01.10.5300	Xuño
· LOGASCONTA: V.07.24.0102	Xuño
· LOGAS/CONTA (CONTA SIHGA) V.07.24.0103	Xullo
· LOGAS/CONTA (LOGAS) V.01.10.6202	Xullo
· Personal y Nominas: v.02.70.0003	Decembro
· PINCO: 01.01.0000	Decembro
· PREVEN-ACCIDENTES (XesD@): V.1.19.30	Decembro
· PREVEN: V.33.00.06	Novembro
· QUERES: V.01.45.0000	Xullo
· RHTUR: v.03.24.0801	Decembro
· SARMIN: V.1.6.0	Agosto
· SIAC RREE: 02.13.0000 + 02.14.0000	Outubro
· XEDOC: V.01.27.0000	Outubro

Área de Microinformática

Actividade

4079 incidencias atendidas, das cales:

Atención e Mantemento Usuarios	18
Hardware	1.796
Infraestructura e Comunicaci3ns	116
Ofimática	928
Instalaci3n e revisi3n de aplicaci3ns	94
Instalaci3n, configuraci3n e outros	70
Desarrollo Software - Mantemento Intranet	1.057

Implantaci3n do Sistema Anblick - QuendaMedic

- 28 pantallas novas e integraci3n no sistema das 4 Pantallas de Hospital de D3a
- 4 kioscos de dispensaci3n de tickets
- 2 mostradores de informaci3n con 3 postos e 2 impresoras

Instalacións:

- Migración servidores Windows Server 2003 R2 a Windows Server 2008/2012 R2.
- Instalación de novas antenas para mellora da cobertura interior dos móbiles no hospital Arquitecto Marcide.
- Migración á nova plataforma de monitorización OMi.
- Instalación de 50 teléfonos de Emergencia Huawei F617 para contingencia en Hospital Arquitecto Marcide, Hospital Naval y Hospital Novoa Santos.
- Instalación y puesta en marcha de sistema Philips Perinatal para monitorización en partos.
- Instalación de sistema de videovixilancia integrado en Milestone para diversos centros de salud (PAC) y especializada, contabilizando un total de 34 cámaras.
- Migración parcial de sistema de backup corporativo DataProtector a Networker.

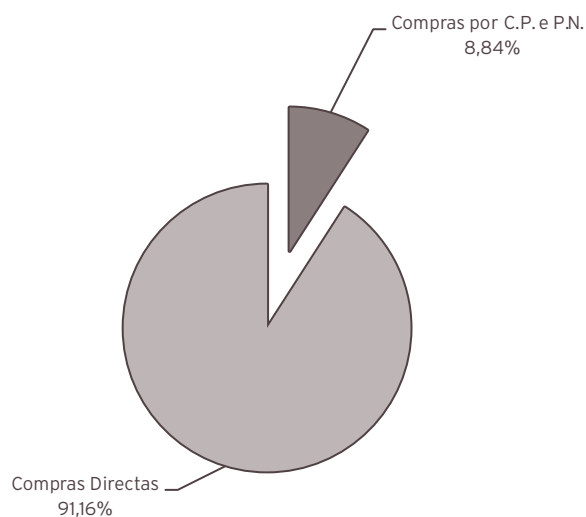
- Migración parcial de backend de Oracle 10g a Oracle 11g en cluster.
- Traslado de Centro de Saúde de Ares ás novas instalacións.
- Instalación de sistema de monitorización de neveras a través de sondas AKO.
- Integración en Agata de sistema AKO.
- Puesta en marcha de sistema de MDM Airwatch para aplicaciones corporativas:
 - HCMOV (Hospitalización a Domicilio)

- Entrada en funcionamento de diversas guardias médicas a través de portales VPN SSL.
- Instalación de aplicación para medicacións especiais, MEDESP.
- Instalación aplicación de análise de infeccións nosocomiais, INNOCBR.
- Implantación de aplicación de integración de informes de probas de neumoloxía en historias clínicas (Hospital Hispania)
- Implantación ADS-Lite-E (SCADA de Mantemento)
- Implantación de aplicación de Banco de leite, GALA.
- Implantación de aplicación para Neurofisioloxía, Polaris.
- Implantación de Redmine como ferramenta interna de xestión documental.
- Despliegue de nova versión de Pyxis ES.
- Migración cluster Windows 2008 a 2012 (Impresoras, Arquivos e Bases de Datos)
- Instalación Quendas en Hospital A.Marcide e centros de saúde Fontenla Maristany, Narón e Fene.

SUBMINISTRACIONES

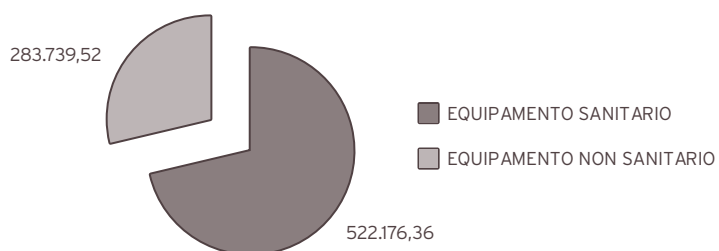
PEDIDOS-COMPRAS-CONSUMOS AÑO 2018				
EPIGRAFE	DESCRIPCIÓN	COMPRAS 2018	COMPRAS 2018	% var.
22000	Material de oficina non inventariable	201.535,20	180.919,38	11,40
22002	Material informático non amortizable	65.257,52	50.482,44	29,27
22113	Inst. e pequeno utillaxe sanitario	523.302,41	412.101,10	26,98
22114	Inst. e pequeno utillaxe non sanitario	44.871,42	15.001,99	199,10
22115	Implantes	3.619.324,36	3.493.350,66	3,61
22116	Outro material sanitario	7.363.077,97	6.734.641,98	9,33
22117	Mat. non sanitario para consumo e reposición	10.780,24	14.347,19	-24,86
22119	Mat. de laboratorio	4.801.125,25	4.705.206,53	2,04
22120	Mat. de radioloxía	30.610,21	29.433,22	4,00
22199	Outros suministros	148.689,13	155.474,41	-4,36
TOTAIS		16.808.573,71	15.790.958,90	

COMPRAS POR TIPO DE ADQUISICIÓN AÑO 2018		
Compras por CP e PN	1.485.129,26	8,84%
Compras directas	15.323.444,45	91,16%
Total compras	16.808.573,71	100,00%



PLAN DE NECESIDADES AÑO 2018

Equipamento sanitario	522.176,36
Equipamento non sanitario	283.739,52
Total Plan Necesidades	805.915,88



XESTIÓN ECONÓMICA

ACTIVIDADE

	Exercicio 2018	Exercicio 2017
Contabilidade orzamentaria:		
- Facturas tramitadas	48.829	43.929
- Documentos contables emitidos:	21.333	18.553
· Orzamentarios	21.211	18.431
· Extraorzamentarios	122	122
Contabilidade financeira:		
- Nº de asentos contables	0	0
Facturación a terceiros:		
- Nº de facturas emitidas por asistencia sanitaria	3.517	4.038
- Importe facturado	1.949.464,56	2.184.859,35
- Importe cobramentos realizados por asistencia sanitaria	1.881.259,78	1.877.412,26
- Expedientes tramitados por vía de constrinximento	107	42

CONTROL DE XESTIÓN

	2018	2017
Consultas dos servizos	470	451
Informes	950	900
Listaxes	900	850

OUTRA ACTIVIDADE

Confección e revisión da Memoria anual e Polidíptico da Área Sanitaria de Ferrol
 Seguemento periódico de obxectivos incluídos no Acordo de Xestión
 Seguemento periódico de obxectivos propios do complexo hospitalario
 Elaboración de "Estadística anual de establecementos sanitarios con réxime de internado" do Ministerio de Sanidad e Consumo
 Control e seguemento da actividade e custo dos programas de autoconcertación
 Elaboración de cadro de mandos mensual de Atención Especializada
 Elaboración de cadro de mandos mensual de Atención Primaria, xeral e por centros
 Rexistro e verificación da actividade cirúrxica
 Elaboración de informes específicos para as distintas direccións e servizos do complexo hospitalario
 Participación no "Programa de análise e desenvolvemento dos GDR" no Sistema Nacional de Salud
 Confección de informes quincenais sobre listas de espera cirúrxica e de consultas
 Seguemento de actividade diaria de urxencias
 Análise de custos
 Análise de gasto farmacéutico, Atención Primaria e Atención Especializada
 Antibióticos, evolución mensual
 Apoio cálculo diario control de bacterias multirresistentes

PRESTACIÓNS E CONCERTOS

ACTIVIDADE

PRESTACIÓN ORTOPROTÉSICA

	Periodo Medio de Tramitación de Expedientes		Importe	
	2018	2017	2018	2017
Días entre solicitude-informe proposta	27,13	19,56		
Días entre solicitude-resolución	29,25	22,57		
Prescricións totais	5.312	4.351		
Solicitudes de prescricións do ano con Resolución a 31 de decembro	2.695	3.245	597.805,55	735.938,63
Solicitudes de prescricións do ano pendentes a 31 de decembro	354	16	84.280,46	9.992,00
Prescricións do ano sen solicitude a 31 de decembro	2.263	1.090		

DESPRAZAMENTOS

	Periodo Medio de Tramitación de Expedientes		Importe	
	2018	2017	2018	2017
Días entre solicitud-informe propuesta	17,70	16,48		
Días entre solicitud-resolución	19,36	20,12		
Solicitudes totais	975	917		
Solicitudes do ano con Resolución a 31 de decembro	938	910	170.954,53	177.755,06
Solicitudes do ano pendentes a 31 de decembro	37	0	0,00	0,00

TERAPIA RESPIRATORIA

	2018	2017
Doentes	2.628	2.389
Sesiões	935.499	842.840

Reintegro gasto farmacéutico

Xestión administrativa de asistencia sanitaria con medios alleos e actividade concertada.

Sistema préstamo de cadeira

MEDICINA PREVENTIVA

	2018
Primeras visitas	1.145
Revisiones	2.124
Total	3.269
Interconsultas	548

CONTROL PROTOCOLO DE PACIENTES AISLADOS

Toma muestras planta hospitalización	1.092
Gestión aislamientos en pacientes en LE de cirugía programada	83
Vigilancia de pacientes con aislamiento	
Hospitalizados	205
Ambulatorios	173
Atención de accidente biológico al personal no trabajador del Centro	16

VACUNACIONES

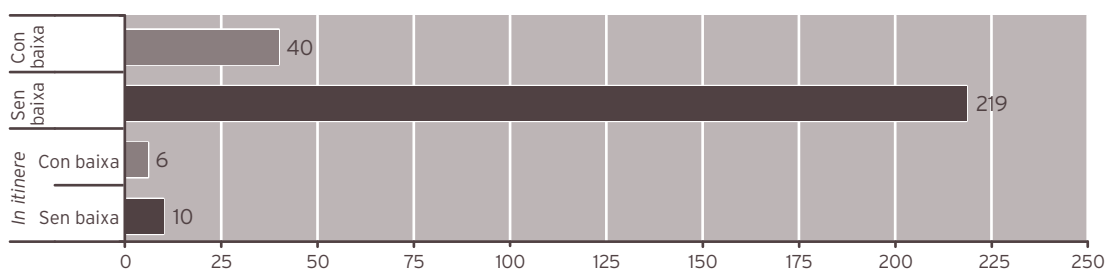
Tétanos	74
Hepatitis A Hepatitis	583
A infantil	82
Hepatitis B	420
Hepatitis A+ B	159
Pneumo 23	208
Prevenar 13	226
Febre amarela	158
Febre tifoidea inyectable	122
Febre tifoidea oral	363
Sarampelo- Rubeola- Paroditis (Triplo vírica)	109
Varicela	61
Bexsero	36
Meningococo ACWX	71
Hiberix	15
Encefalitis xaponesa	12
Rabia	6
Outras	22
Total Vacinas	2.727

VACINAS DE GRIPE

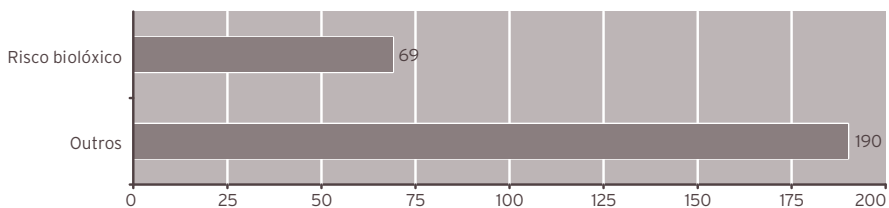
Persoal	175
Pacientes	222
Total	397

UNIDADE DE PREVENCIÓN DE RISCOS LABORAIS

ACCIDENTES LABORAIS			2018
Con baixa			40
Sen baixa			219
In itinere	Con baixa	6	16
	Sen baixa	10	
Total accidentes laborais			275



Accidentes laborais no lugar de traballo		2018
Risco biolóxico		69
Outros		190
Total accidentes no lugar de traballo		259



ACTIVIDADE AREA VIXILANCIA DA SAUDE

EXAMES DE SAÚDE	INICIAIS 1ª VISITA	152
	INICIAIS SUCESIVAS	30
	PERIÓDICOS 1ª VISITA	294
	PERIÓDICOS SUCESIVAS	19
	TRAS AUSENCIA PROLONGADA 1ª VISITA	43
	TRAS AUSENCIA PROLONGADA SUCESIVAS	3
	PROLONGACIÓN DA IDADE DE XUBILACIÓN 1ª VISITA	9
	PROLONGACIÓN DA IDADE DE XUBILACIÓN SUCESIVAS	5
ADAPTACIÓNS POR SAÚDE	1ª VISITA	39
	SUCESIVAS	123
ADAPTACIÓNS POR EMBARAZO	1ª VISITA	39
	SUCESIVAS	76
ADAPTACIÓNS POR LACTANCIA	1ª VISITA	6
	SUCESIVAS	6
ESTUDO DE CONTACTOS	1ª VISITA	41
	SUCESIVAS	14
CONSULTAS ENFERMIDADE PROFESIONAL	1ª VISITA	8
	SUCESIVAS	9
ASISTENCIA E SEGUIMENTO ACCIDENTES DE RISCO BIOLÓXICO	1ª VISITA	76
	SUCESIVAS	76
VACINACIÓN (Nº de dosis administradas)	TD	1
	DTPa	1
	VHB	38
	VHA	9
	VHA+VHB	27
	TV	15
	VARICELA	8
	PNEUMOCÓCICA CONXUGADA	1
	PNEUMOCÓCICA POLISACÁRIDA	0
	MENINGOCÓCICA	0
	GRIPE	109
	OUTRAS	0
	PROBA TUBERCULINA	
OUTROS MOTIVOS CONSULTA		196

ADMISIÓN, ARQUIVO E DOCUMENTACIÓN CLÍNICA

	2018	2017	% var.
Apertura de historias clínicas	4.855	4.398	10,39
Préstamos de historias clínicas	35.463	36.571	-3,03
Movements internos de historias	2.833	2.711	4,50
Altas codificadas	15.723	15.374	2,27
Explotación CMBD por petición servizos médicos	83	86	-3,49
Informes ao xulgado	457	613	-25,45

ATENCIÓN AO PACIENTE

	2018	2017	% var.
Número total de reclamacións	9.099	6.710	35,60
Número total de reclamacións finalizadas	9.099	6.710	35,60
% reclamacións finalizadas	100,00	100,00	0,00
Media anual de días empregados na tramitación	8,87	8,84	0,34

BIBLIOTECA

	2018	2017	% var.
SOD INTERNO - Peticións artigos a outros centros	3.724	3.071	21,26
SOD EXTERNO - Peticións artigos ao noso centro	1.906	1.394	36,73
Total artigos tramitados	5.630	4.465	26,09
PIB - Libros prestados por outros centros a nós	13	2	550,00
PIB - Libros prestados por nós a outros centros	7	5	40,00
Libros prestados aos nosos usuarios	96	135	-28,89
Libros ingresados en catálogo no 2016	169	49	244,90
Cursos de formación impartidos a usuarios	22	13	69,23
Número de alumnos asistentes aos cursos	307	261	17,62
Buscas bibliográficas	104	96	8,33
Revistas biblioteca virtual			
Revistas accesibles dende Mergullador	3.486	3.175	9,80
Revistas suscritas en Bibliosaúde	1.129	763	47,97
Revistas Área Sanitaria de Ferrol			
Impresas	11	11	0,00
Paquetes electrónicos	6.300	3.663	71,99

Cursos de formación impartidos/organizados pola biblioteca 2018

CVN e ORCID para R1. 24 de xaneiro
 Runa na Acis. 1 de febreiro. Santiago de Compostela
 Bibliosaúde e os seus contidos. 16 de febreiro. Lugo
 Zotero e Pubmed para estudantes 6º medicina. 12 de marzo de 2018
 CV da Fecyt para persoal sanitario. 20 de marzo de 2018
 Buscas bibliográficas para rotatorios. 6 de abril de 2018
 Zotero para persoal sanitario. 27 de abril de 2018
 Sesión sobre Runa en Xinecoloxía. Hospital Arquitecto Marcide. 2 de maio de 2018
 Bases de datos en español para persoal sanitario, 15 de maio de 2018
 Bibliosaúde e Mergullador R 1. 1 de xuño de 2018
 Iniciación ás buscas. Online para ACIS. 6 de xuño a 27 de xuño de 2018
 Recursos de apoio á toma de decisión para R1. 5 de setembro de 2018
 Taller de Runa. 26 de setembro de 2018
 Sesión de Runa en Farmacia, 27 de setembro de 2018
 Buscas en Pubmed para R1. 3 de outubro de 2018
 Sesión no Fontenla Maristany sobre Uptodate, VisualDX e Access Medicine. 3 de outubro de 2018
 Bibliopílula. Normalización da firma científica e institucional. 5 de outubro de 2018
 Iniciación ás buscas bibliográfica. 2ª ed. online. Do 9 de outubro ao 30 de outubro de 2018. ACIS
 Bibliopílula ORCID. 19 de outubro de 2018
 Iniciación ás buscas bibliográficas. 3ª ed. Online. Do 6 ao 27 de novembro de 2018. ACIS.
 Zotero para R1. 7 de novembro de 2018
 Bibliopílula. Perfil de investigador en Google Scholar. 9 de novembro de 2018
 Bibliopílula. Nocións xerais e básicas de procuras. 16 de novembro de 2018
 Bibliopílula. Cómo elixir as revistas onde publicar. 23 de novembro de 2018
 Bibliopílula. Open Acces e licencias Creative Commons. Repositorios. 30 de novembro de 2018
 Recursos para facer buscas en español para R1. 12 de decembro de 2018

UNIDADE DE DOCENCIA

DOCENCIA

Docencia posgraduado

Recursos humanos	2018	2017	% var.
Persoal facultativo	1	1	0,00
Persoal Administrativo	1	1	0,00

PRAZAS OFERTADAS NA ÁREA SANITARIA DE FERROL

MIR

Especialidade	Prazas ofertadas
Análises Clínicas	1
Cirurgía Ortopédica e Traumatoloxía	1
Cirurgía Xeral e do Aparello Dixestivo	2
Dermatoloxía	1
Farmacia Hospitalaria	1
Medicina Familiar e Comunitaria	6
Medicina Interna	1
Neuroloxía	1
Obstetricia e Xinecoloxía	1
Oftalmoloxía	1
Pediatría e Áreas Específicas	1
Psicoloxía Clínica	1
Psiquiatría	1
Radiodiagnóstico	1
Uroloxía	1
Total prazas	21

EIR

Especialidade	Prazas ofertadas
Familiar e Comunitaria	4
Matrona (Obstetricia - Xinecoloxía)	2
Total prazas	6

**NÚMERO DE RESIDENTES POR ESPECIALIDADE NA ÁREA
SANITARIA DE FERROL**

MIR

Especialidade	Núm. residentes
Análises Clínicas	1
Cirurgía Ortopédica e Traumatoloxía	5
Cirurgía Xeral e do Aparello Dixestivo	6
Dermatoloxía	3
Farmacía Hospitalaria	4
Medicina Familiar e Comunitaria	21
Medicina Interna	5
Neuroloxía	3
Obstetricia e Xinecoloxía	4
Oftalmoloxía	3
Pediatría e Áreas Específicas	4
Psicoloxía Clínica	4
Psiquiatría	4
Radiodiagnóstico	3
Uroloxía	5
Total prazas	75

EIR

Especialidade	Prazas ofertadas
Familiar e Comunitaria	8
Matrona (Obstetricia - Xinecoloxía)	4
Total prazas	12

ACTIVIDADE DOCENCIA

COMUNICACIÓNS, PONENCIAS E DOCENCIA

ACTIVIDADE DOCENTE UFC

MARIA LUISA FRAGA SAMPEDRO

COORDINAR PRÁCTICAS ALUMNO/AS PREGRAO

PROCEDE+H27+A+A3:I39	CURSO	Nº ALUMNOS	PERÍODO 2018
FACULTADE ENFERMARÍA E PODOLOXÍA FERROL	ALUMNOS DE ENFERMARÍA ESTANCIAS CLÍNICAS III - 3º CURSO	58	SEPTEMBRO A DECEMBRO
FACULTADE ENFERMARÍA E PODOLOXÍA FERROL	ALUMNOS DE ENFERMARÍA ESTANCIAS CLÍNICAS IV, V, VI Y VII - 4º CURSO	28	SEPTEMBRO A DECEMBRO
FACULTADE ENFERMARÍA E PODOLOXÍA FERROL	ALUMNOS DE ENFERMARÍA 4º CURSO	1	OUTUBRO A NOVEMBRO
	TOTAL	87	
PRÁCTICAS DE ALUMNOS DE PODOLOXÍA			
FACULTADE ENFERMARÍA E PODOLOXÍA FERROL	PRACTICUM II - 4º CURSO	108	SEPTEMBRO A DECEMBRO
FACULTADE ENFERMARÍA E PODOLOXÍA FERROL	PRACTICUM I - 4º CURSO	42	ENERO A ABRIL
	TOTAL	150	
PRÁCTICAS DE ALUMNOS DE TERAPIA OCUPACIONAL			
UNIVERSIDADE DE A CORUÑA	PRACTICUM III	6	ABRIL A XUÑO
UNIVERSIDADE DE A CORUÑA	PRACTICUM IV	13	XANEIRO A ABRIL
UNIVERSIDADE DE A CORUÑA	EPVII	4	OCTUBRE A DICIEMBRE
	TOTAL	23	
	TOTAL ALUMNOS:	260	

COORDINAR FORMACIÓN EN ÁREAS ESPECIAIS

14 profesionais nas áreas solicitadas

PUBLICACIÓNS

TÍTULO	TIPO ARTIGOS	ANO	ISSN	REVISTA	VOLUME	NÚMERO	PÁXINAS
"La simulación como herramienta de aprendizaje para la formación continuada ante una parada cardiorrespiratoria" Simulation as a learning tool for continuing education on cardiorespiratory arrest.	Revista	2018		Enfermería Intensiva (English ed.)	Volume 29, Issue 2	April-June 2018	Pages 72-79. https://doi.org/10.1016/j.enfi.2017.10.003

DOCENCIA IMPARTIDA

DOCENCIA	CENTRO	DATAS	HORAS IMPARTIDAS	CRÉDITOS
Profesora Asociada á Facultade de Enfermería e Podoloxía de Ferrol no departamento de Ciencias da Saúde, impartindo docencia nas materias Comunitaria I	Facultade de Enfermería e Podoloxía de Ferrol	Dende febreiro ata setembro de 2018	24 horas	6 créditos
Profesora Asociada á Facultade de Enfermería e Podoloxía de Ferrol no departamento de Ciencias da Saúde, impartindo docencia nas materias Comunitaria II	Facultade de Enfermería e Podoloxía de Ferrol	Dende febreiro ata setembro de 2018	84 horas	6 créditos
Profesora Asociada á Facultade de Enfermería e Podoloxía de Ferrol no departamento de Ciencias da Saúde, impartindo docencia nas materias e Estancias IV	Facultade de Enfermería e Podoloxía de Ferrol	Dende febreiro ata setembro de 2018	90 horas	12 créditos

ASISTENCIA A CONGRESOS E XORNADAS

EVENTO	LUGAR, DATAS	HORAS	CRÉDITOS
3ª Xornada de Asistencia Sanitaria Integrada da XXI DE FERROL	EOXI Ferrol , 08 de novembro de 2018	4 horas	0,40 créditos
III Congreso Nacional SEFSE AREDA, Sociedad Española de Formación Sanitaria Especializada y IV Encuentro Nacional de Tutores y Jefes de Estudio	A Coruña, 3 ao 5 de outubro de 2018	13 horas	1,5 créditos
I Xornada de Saude Sociocomunitaria	Santiago de Compostela, 23 de outubro de 2018		

ACTIVIDADE FORMACIÓN CONTINUADA RECIBIDA

TÍTULO CURSO	DATAS	HORAS	CRÉDITOS	ENTIDADE ORGANIZADORA
Mapeo Comunitario: Coñeces a túa Comunidade?	13 de abril de 2018	2	0,3	AGEFEC Ferrol
Prevención e diagnóstico precoz do cancro xinecoloxico e mamario na EOXI Ferrol	07 de xuño de 2018	4,5	0,4	Acreditado pola Comision de Formación Continuada Autonómica EOXI Ferrol
Runa repositorio institucional do SERGAS	26 de setembro de 2018	2	0,3	Acreditado pola Comision de Formación Continuada Autonómica EOXI Ferrol
Metodoloxía Enfermeira e Modelos de Coidados de Enfermaría	08 ao 17 de outubro de 2018	4	0,7	Axencia De Coñecemento En Saúde- ACIS
Taxonomía Nanda	18 ao 26 de outubro de 2018	5	1,1	Axencia De Coñecemento En Saúde- ACIS
Curso Liderado e Xestión de equipos	1-31 Decembro de 2018	12		Axencia De Coñecemento En Saúde- ACIS

OUTRAS ACTIVIDADES

Moderadora de mesa redonda: ATENCIÓN Á FRAXILIDADE, celebrada no marco das VI Xornadas Científicas da AGEFEC, organizadas pola Asociación Galega de Enfermaría Familiar e Comunitaria, celebrada en Santiago na Consellería de Sanidade os días 13 e 14 de abril de 2018.

Secretaría do comité organizador nas VI Xornadas Científicas da AGEFEC, organizadas pola Asociación Galega de Enfermaría Familiar e Comunitaria, celebrada os días 13 e 14 de abril de 2018.

Moderadora de mesa redonda no congreso da Asociación Enfermaría en Acción "Coidando a Conciencia", Universidade de A Coruña os días 3 e 4 de maio de 2018.

Presidenta Subcomisión de Docencia de Enfermaría

COORDINAR PRÁCTICAS ALUMNO/AS PREGRAO**PRÁCTICAS DE ALUMNOS DE CICLOS FORMATIVOS FP E OUTRAS ENTIDADES**

PROCEDENCIA	CURSO	Nº ALUMNOS	PERÍODO 2018
IES LEIXA (FERROL)	2º TÉCNICO EN COIDADOS AUXILIARES DE ENFERMARÍA	19	XANEIRO A DECEMBRO
IES LEIXA (FERROL)	2º TÉCNICO HIXIENE BUCODENTAL	1	MARZO A XUÑO
IES LEIXA (FERROL)	2º TÉCNICO DE FARMACIA E PARAFARMACIA	2	ABRIL A XUÑO
IES LEIXA (FERROL)	2º TÉCNICO LABORATORIO CLÍNICO E BIOMÉDICO	8	MARZO A DECEMBRO
CIFP ANXEL CASAL (A CORUÑA)	2º TÉCNICO IMAXE PARA O DIAGNÓSTICO	1	OUTUBRO (017) A FEBREIRO (018)
CIFP ANXEL CASAL (A CORUÑA)	2º TÉCNICO EN ANATOMÍA PATOLÓXICA E CITODIAGNÓSTICO	1	MARZO A XUÑO
CPR ALOYA (VIGO)	2º TÉCNICO EN ANATOMÍA PATOLÓXICA E CITODIAGNÓSTICO	1	ABRIL A XUÑO
IES TERRA DE TRASANCOS (NARÓN)	2º XESTIÓN ADMINISTRATIVA	1	MARZO A XUÑO
CIFP RODOLFO UCHA (FERROL)	2º XESTIÓN ADMINISTRATIVA	1	ABRIL A XUÑO
CIFP RODOLFO UCHA (FERROL)	2º ASISTENCIA A DIRECCIÓN	1	ABRIL A XUÑO
CIFP RODOLFO UCHA (FERROL)	2º ADMINISTRACIÓN DE SISTEMAS INFORMATICOS EN REDE	1	ABRIL A XUÑO
IES FRAGAS DO EUME (PONTEDEUME)	2º COCIÑA E GASTRONOMÍA	2	OUTUBRO A DECEMBRO
IES FRAGAS DO EUME (PONTEDEUME)	2º DIRECCIÓN DE COCIÑA	2	ABRIL A XUÑO

PRÁCTICAS DE ALUMNOS DE DIFERENTES ENTIDADES

CONCELLO DE FERROL	OPERACIÓNS DE GRAVACIÓN E TRATAMENTO DE DATOS E DOCUMENTOS	1	ABRIL
CIFP FERROLTERRA (FERROL)	MONTAXE E MANTEMENTO DE REDES DE AUGA, PARA DESEMPLEADOS	1	XULLO

ESTADÍAS FORMATIVAS EN EMPRESAS PARA PROFESORES

IES MONCHO VALCARCEL (AS PONTES)	ENSAIOS MICROBIOLÓXICOS E ENSAIOS BIOTECNOLOXICOS	1	XUÑO A AGOSTO
----------------------------------	---	---	---------------

TOTAL ALUMNOS: 45**COORDINAR FORMACIÓN EN ÁREAS ESPECIAIS**

14 profesionais nas áreas solicitadas

ASISTENCIA A CONGRESOS E XORNADAS

EVENTO	LUGAR, DATAS	HORAS	CRÉDITOS
XXXV Congreso Nacional de Enfermería De Salud Mental "Los nuevos retos en Salud Mental y Bienestar. Las enfermeras de salud mental apostando por el futuro" Asociación Española de Enfermería de Salud Mental	Santiago de Compostela, 21, 22 e 23 de marzo de 2018	12	
II Xornada de Responsabilidade Social no Ambito Sanitario da Coruña	EOXI A Coruña, 25 de maio de 2018	8	
XXVI Congreso de la Sociedad Española de Calidad Asistencial	Fórum Evolución de Burgos, 17, 18 e 19 de outubro de 2018		1,4
3ª Xornada de Asistencia Sanitaria Integrada da XXI DE FERROL	EOXI Ferrol , 08 de novembro de 2018	4	0,4
IV Xornadas da AGSM-AEN "Contrastes"	Ferrol, o día 16 de novembro de 2018	8	

ACTIVIDADE FORMACIÓN CONTINUADA RECIBIDA

TÍTULO CURSO	DATAS	HORAS	CRÉDITOS	ENTIDADE ORGANIZADORA
A Maquillaxe Terapeutica	10 de abril de 2018	2	0,3	Acreditado pola Comision de Formación Continuada Autonómica EOXI Ferrol
Dereitos dos pacientes en Materia de utilizacion da Historia Clínica Electronica IANUS	09 de maio de 2018	2	0,2	Acreditado pola Comision de Formación Continuada Autonómica EOXI Ferrol
A Saude da Poboacion Inmigrante	09 e 10 de maio de 2018	8	1,4	Acreditado pola Comision de Formación Continuada Autonómica EOXI Ferrol
Actualización dos Coidados na Unidade de Reanimación para TCAE	13 e 14 de xuño de 2018		1,5	Acreditado pola Comision de Formación Continuada Autonómica EOXI Ferrol
Herramientas de Gestion LEAN. Juego de Simulación	17 de outubro de 2018	4	0,5	Acreditado pola Comisión de Formación Continuada do SNS Sociedade Científica Española
Evolucion y Progreso de la Calidad Asistencial	17 ao 19 outubro de 2018		1,4	Acreditado pola Comisión de Formación Continuada do SNS Sociedade Científica Española
Olladas ao Futuro na Violencia de Xenero	21 de novembro de 2018	3		Axencia De Coñecemento En Saúde- ACIS

OUTRAS ACTIVIDADES

Vogal do Comité organizador do XXXV CONGRESO NACIONAL DE ENFERMERIA DE SALUD MENTAL Santiago de Compostela, 21, 22 e 23 de marzo de 2018

Vogal do Comité organizador das IV XORNADAS DA AGSM-AEN "CONTRASTES" Celebradas en Ferrol, o día 16 de novembro de 2018.

Moderadora do Panel titulado Las enfermeras en acción no XXXV CONGRESO NACIONAL DE ENFERMERIA DE SALUD MENTAL Los nuevos retos en Salud Mental y Bienestar. Las enfermeras de salud mental apostando por el futuro. Asociación Española de Enfermería de Salud Mental. Santiago de Compostela, 21, 22 e 23 de marzo de 2018

Titora de alumnas pregrao: 21 alumnas do Ciclo Medio de Coidados Auxiliares de Enfermaría
2 alumnas do Ciclo Medio de Coidados Farmacia e Parafarmacia

ACTIVIDADE DOCENTE DO PERSOAL DE ENFERMARÍA ANO 2018

NOME E APELIDOS	CENTRO	DOCENCIA IMPARTIDA
Ana María Arto Blanco	Complexo Hospitalario Universitario de Ferrol	"Clasificación De Prioridades En Urgencias Hospitalarias Triaxe Manchester"
M ^a Pilar Darriba Rodríguez	Hospital Naval- Consulta de Oftalmoloxía	"Actualización en Retinografías para Enfermaría"
M ^a Pilar Darriba Rodríguez	Hospital Naval- Consulta de Oftalmoloxía	"Actualización en Retinografías para Enfermaría"
M ^a Luisa Freire Rivas	Centro de Saúde Narón/PAC	"Adestramento do manexo da emerxencia prevalecte en atención primaria"
Cristina García Pazos	Equipo Tratamento Asertivo Comunitario (Psiquiatría)	"Trastorno Mental Severo. Abordaxe na Comunidade"
Cristina García Pazos	Equipo Tratamento Asertivo Comunitario (Psiquiatría)	"Taller especial:trabajando casos clínicos en TAC"

DATAS	HORAS IMPARTIDAS	CRÉDITOS	ENTIDADE ORGANIZADORA
29 e 30 de outubro de 2018	7	1,9	Xerencia Xestión Integrada de Ferrol
2 de outubro de 2018	4		Axencia De Coñecemento En Saúde- ACIS
9 de outubro de 2018	4		Axencia De Coñecemento En Saúde- ACIS
04 de abril de 2018 ao 08 de xuño de 2018	8		Axencia De Coñecemento En Saúde- ACIS
08 e 09 de outubro de 2018	3		Axencia De Coñecemento En Saúde- ACIS
21 de xuño de 2018	1,5		Asociación Asturiana de Rehabilitación Psicosocial y Asociación Asturgalaica De TAC

ACTIVIDADE DOCENTE NEUROLOXÍA

PUBLICACIONES

Dr. Abella

Mercadé Cerdá JM, et al. Estudio observacional multicéntrico español sobre el empleo de fármacos antiepilépticos en consultas de neurología. *Neurología In Press* 2018 (coautor).

"LACONORTE study: efficacy and security of lacosamide as first add-on therapy for focal-onset epilepsy in real-life setting", publicado en la revista *Epilepsy Research* (referencia *Epilepsy Res.* 2018 Sep;145:51-54); coautor.

Dra. Suárez

Predictors of Mortality in Nondemented Patients With Parkinson Disease: Motor Symptoms Versus Nonmotor Symptoms. Santos-García D, Suárez-Castro E, Hernandez J, Expósito-Ruiz I, Tuñas-Gesto C, Aneiros-Díaz M, de Deus-Fonticoba T, López-Fernández M, Núñez-Arias D. *J Geriatr Psychiatry Neurol.* 2018.

Dr. Santos

Continuous intestinal infusion of levodopa-carbidopa in patients with advanced Parkinson's disease in Spain: Subanalysis by autonomous community. Santos-García D, Catalán MJ, Puente V, Valldeoriola F, Regidor I, Mir P, Matías-Arbelo J, Parra JC, Grandas F. *Neurología* 2018 (epub ahead of print).

Initiation of levodopa enteral infusion: is always the test with nasogastric tube really necessary? Santos-García D, de Deus Fonticoba T. *Rev Neurol* 2018;67:192-3.

Papel del personal de enfermería especializado en el proceso de evaluación no motora dentro de la atención global de los pacientes con enfermedad de Parkinson. De Deus T, Santos-García D. *Revista Científica de la Sociedad Española de Enfermería Neurológica* 2018 (epub ahead of print).

Impact of Disease Duration in Effectiveness of Treatment with Levodopa-Carbidopa Intestinal Gel and Factors Leading to Discontinuation. Regidor I, Santos-García D, Catalán MJ, Puente V, Valldeoriola F, Grandas F, Mir P, Parra JC, Arbelo JM. *J Parkinsons Dis* 2018 (Epub ahead of print).

Dr. Llana

Proyecto "SUMEMOS para normalizar la vida de los pacientes con Esclerosis Múltiple"; pendiente de publicación impresa (coautor).

Proyecto APREMDE (Universidad Francisco de Vitoria); pendiente de publicación impresa; (coautor)

PONENCIAS Y COMUNICACIONES

Dra. Macías

Charla en AFAL (Ferrol); septiembre/2018 "Trastornos de la conducta en las demencias".

Dr. Abella

"Epilepsias autoinmunes"; 1/03/18; Sesión clínica en la Sección de NRL del CHUF

"Problemática del ácido valproico"; Sesión clínica en la Sección de NRL del CHUF; 16/10/2018.

Co-autor del póster titulado "Perampanel efficacy and safety as early add-on treatment for focal seizures: PEREAGAL study", presentado en el 13th European Congress on Epileptology celebrado en Viena entre el 26 y 30 de agosto de 2018.

Dr. Santos

COPPADIS-2015 (COhort of Patient's with PARkinson's Disease in Spain, 2015): An ongoing global Parkinson's disease Project about disease progression with more than 700 patients included. Preliminary results of baseline evaluations. Santos García D, Escalante S, Cubo E, Carrillo F, Martínez Castrillo JC, Sánchez Alonso P, Alonso Losada MG, López Ariztegui N, Gastón MI, Kulisevsky J, Menéndez González M, Seijo M, Ruíz Martínez J, Valero C, Kurtis M, Galeano B, de Fábregues-Boixar O, González Ardura J, Prieto C, Matínez Martín P; COPPADIS Study Group. 12th World Congress on Controversies in Neurology (CONy), Varsovia, 22 al 25 de Marzo de 2018.

Programa de Atención Multidisciplinar de Enfermedades Neurológicas Crónicas Avanzadas. Proyecto Piloto para mejorar la calidad asistencial en los enfermos de Parkinson y otros trastornos del movimiento degenerativos. Tuñas-Gesto C, Santos-García D, de Deus-Fonticoba T, Ramón José Jorge Sánchez, Miguel Ángel Llana González, Marcelino Mosquera Pena, Carmen Carballada Rico, Gloria Bouzas Cernadas, Flor María López Aneiros, Carmen Riveira Fraga, Jose Javier Ventosa Ventosa Rial. Comunicación oral. XXXII Reunión de la Sociedad Gallega de Neurología, A Coruña, 13 y 14 de Abril de 2018.

Fluctuaciones. Calidad del ON. ¿Existe un ON limpio? Ponencia/Debate. EPIPARK, Epilepsia/Parkinson, Santiago de Compostela, 25 de Mayo de 2018.

Todos merecemos una segunda oportunidad. Experiencia vs evidencia. Ponencia/Debate. 5º Desafío Nacional EPA (Enfermedad de Parkinson Avanzado), Madrid, 1 y 2 de Junio de 2018.

Retirada de tratamientos orales previo a instauración de Duodopa. Taller / Ponencia. 5º Desafío Nacional EPA (Enfermedad de Parkinson Avanzado), Madrid, 1 y 2 de Junio de 2018.

COPPADIS-2015 (COhort of Patient´s with PARKinson´s Disease in Spain, 2015): An ongoing global Parkinson´s disease Project about disease progression with more than 700 patients included. Preliminary results of baseline evaluations. Santos García D, Jesus Maestre S, Aguilar M, Planellas LL, García Caldentey J, Caballol Pons N, Legarda I, Hernández Vara J, Cabo I, López Manzanares L, González Aramburu I, Ávila Rivera MA, Catalán MJ, López Díaz L, Puente V, García Moreno JM, Borrué C, Solano Vila B, Álvarez Sauco M, Vela L; COPPADIS Study Group. Comunicación póster. 4TH CONGRESS OF THE EUROPEAN ACADEMY OF NEUROLOGY (EAN), Lisboa, 16 a 19 de Junio de 2018.

Applying "5-2-1" Diagnosing Criteria for Advanced Parkinson's Disease to an Observational Study Population Treated with Levodopa-Carbidopa Intestinal Gel. Santos García D, Carlos Parra J, Arroyo G, Bergmann L, Catalán MJ. Comunicación poster. Seleccionado y presentado como e-Comunicación. 4TH CONGRESS OF THE EUROPEAN ACADEMY OF NEUROLOGY (EAN), Lisboa, 16 a 19 de Junio de 2018.

¿Cuándo empezar la infusión de levodopa intestinal?; ¿es útil la fase test por sonda naso-yeyunal? Ponencia oral. Reunión Enfermedad de Parkinson y otros Trastornos del Movimiento. Santiago de Compostela, 28 y 29 de Septiembre de 2018.

Factors affecting quality of life in patients with Parkinson´s disease: motor vs non-motor symptoms. Results from the COPPADIS Study Cohort. Santos García D, de Deus Fonticoba T, Borrué C, Mata M, Solano Vila B, Cots Foraster A, Álvarez Sauco M, Rodríguez Pérez AB, Vela L, Macías Y, Escalante S, Esteve P, Reverté S, Cubo E, Casas E, Arnaiz S, Carrillo Padilla F, Pueyo Morlans M, Mir P, Martínez Martín P; COPPADIS Study Group. 22TH INTERNATIONAL CONGRESS OF PARKINSON´S DISEASE AND MOVEMENT DISORDERS HONG KONG, 5-9 de Octubre del 2018.

Tratamiento farmacológico y otras terapias de la enfermedad de Parkinson. Ponencia oral. NOVEDADES EN EL MANEJO DE LOS TRASTORNOS DEL MOVIMIENTO Y LA ENFERMEDAD DE PARKINSON. ACTUALIZACIÓN MDS 2018, Madrid, 9 de Noviembre de 2018, en calidad de ponente.

Factores que contribuyen a una peor calidad de vida y carga del cuidador principal del paciente con enfermedad de Parkinson. Resultados del estudio COPPADIS-2015. García Caldentey J, Leiva Rus A, Estelrich Peyret E, de Deus Fonticoba T, Santos García D, Jesús Maestre S, Mir P, Aguilar M, Pastor P, Planellas LL, Martí MJ, Caballol Pons N, Grau Solá M, Legarda I, Vives Pastor B, Hernández Vara J, Cabo I, López Manzanares L, González García B, Ávila Rivera MA, Martínez Martín P; COPPADIS STUDY GROUP. Comunicación póster. LXX REUNIÓN ANUAL DE LA SEN, 20-24 de Noviembre de 2018, Sevilla.

Dolor en la enfermedad de Parkinson: frecuencia, tipos, manejo, variables asociadas e impacto en la calidad de vida. Resultados del estudio COPPADIS-2015. Vela L, Macías Y, González Aramburu I, Infante, Catalán MJ, Alonso F, López Díaz L, Meitín Canoura MT, Puente V, Crespo A, García Moreno JM, Pérez Noguera R, Borrué C, Mata M, Solano Vila B, Cots Foraster A, Álvarez Sauco M, Rodríguez Pérez AB, Martínez Martín P, Santos García D; COPPADIS Study Group. Comunicación oral. LXX REUNIÓN ANUAL DE LA SEN, 20-24 de Noviembre de 2018, Sevilla

Taller Terapias en la enfermedad de Parkinson avanzada. Levodopa enteral. Nivel avanzado. Ponencia oral. LXX Reunión anual de la Sociedad Española de Neurología, Sevilla, 20 al 24 de Noviembre de 2018.

Tratamiento farmacológico y otras terapias en la enfermedad de Parkinson: Revisión. Sesión en Hospital Arquitecto Marcide, CHUF (Complejo Hospitalario Universitario de Ferrol), Neurología, 18 de Diciembre de 2018.

Rotigotina: Revisión sobre efectos y mecanismo de acción. Sesión en Hospital Arquitecto Marcide, CHUF (Complejo Hospitalario Universitario de Ferrol), Neurología, 19 de Diciembre de 2018.

Dr. Aneiros

Anticoagulación en el Ictus. Anticoagulantes de Acción Directa. Sección de Neurología. CHUF. 19 marzo 2018.

Deterioro cognitivo ligero. Octubre 2018.

Dr. Llaneza

Reunión "Mirando al norte"; Gijón; abril/2018 (ponente).

Reunión PerfilEMos"; Santiago de Compostela; septiembre/2018 (ponente).

"Adherencia terapéutica en EM"; SESIÓN CLÍNICA EN LA Sección de NRL del CHUF; mayo/18

"Uveítis y EM"; sesión clínica en la Sección de NRL del CHUF; diciembre/2018

II Jornada de abordaje multidisciplinar en Esclerosis Múltiple; Santiago de Compostela; 14/11/2018 (ponente).

V Encuentro de Esclerosis Múltiple; Baiona; 19-20/enero/2018 (ponente)

Dra. Suárez

Actualización en el tratamiento del ictus isquémico agudo. 2018. Sección de Neurología, Hospital Arquitecto Marcide, Complejo Hospitalario Universitario de Ferrol (CHUF), Ferrol, A Coruña.

Vértigo. Urgencias. Septiembre de 2018. Hospital Arquitecto Marcide, Complejo Hospitalario Universitario de Ferrol (CHUF), Ferrol, A Coruña.

Borrador del protocolo para el manejo de pacientes con ictus critogénico. Noviembre de 2018. Sección de Neurología, Hospital Arquitecto Marcide, Complejo Hospitalario Universitario de Ferrol (CHUF), Ferrol, A Coruña.

PARTICIPACIÓN EN ACTIVIDADES DOCENTES

Dra. Macías

Problemas Éticos en demencia avanzada; mayo/2018; Ferrol.

Dr. Aneiros

Participación como tutor docente de los residentes de Neurología del CHUF.

Participación como tutor colaborador de los residentes de Medicina de Familia y comunitaria, Psiquiatría, Medicina Interna y Psiquiatría, que rotan en la sección de Neurología del CHUF.

Participación como tutor colaborador de los alumnos de medicina de 6º curso.

Participación como tutor del programa Atlantis de prácticas de observación en el entorno hospitalario para estudiantes de Pre-medicina de Estados Unidos. Mayo-agosto 2018. CHUF.

Participación en el curso como tutor: taller de técnicas básicas y avanzadas en el aula de simulación. Taller de punción lumbar. Mayo 2018.

Dr. Llaneza

Sesión clínica "Cefaleas en Atención Primaria"; CS Fontenla Maristany (Ferrol); diciembre/2018.

PARTICIPACIÓN EN CURSOS Y SEMINARIOS

Dr. Abella

1er módulo del Curso de Exploración Neurológica en modalidad online (acreditado con 1.4 créditos); diciembre/2018.

Dr. Aneiros

IV jornada de actualización en Patología Neuromucular. 2 junio 2018. Santiago de Compostela.

Asistencia a las III Jornadas Alzheimer y Trastornos del Movimiento-Neurorecordings. 20 octubre 2018. Madrid.

V encuentros de Esclerosis Múltiple. 19-20 enero de 2018. Baiona.

Participación como ponente en el seminario a Médicos de Primaria-Centro de Salud de Caranza: Deterioro Cognitivo Ligero. Diciembre 2018.

Simulación Código Ictus. CHUF. 20 diciembre 2018.

Reunión anual del Grupo de Vascular de la SGN. Junio 2018.

Título de Experto en enfermedad de Fabry. Universidad de Alcalá. Marzo de 2018.

Dr. Llaneza

XX Curso de Enfermedades Desmielinizantes de la SEN para Residentes; Gijón; marzo/18 (profesor)

II Curso de trastornos cognitivos en Esclerosis Múltiple; Universidad Católica de Murcia; febrero-septiembre/2018; (alumno); 22 créditos ECTS.

Creación y gestión de una Unidad de Esclerosis Múltiple (formación on -line).

ASISTENCIA A CONGRESOS

Dr. Abella

“Neurology up to date 2018”; Madrid; 25 de mayo de 2018.

9ª Reunión del Grupo de Estudio de Epilepsia de la SGN; 5 de octubre de 2018; Sanxenxo

Asistencia al V Congreso de la Sociedad Española de Epilepsia; Málaga; 25-27/10/2018.

Dra. Macías

Reunión anual de la SEN; Sevilla; noviembre/2018

Reunión anual de la SGN; La Coruña; mayo/2018

Dr. Aneiros

XXXII Reunión Sociedade Galega De Neuroloxía, abril 2018. A Coruña.

LXX Reunión de la Sociedad Española de Neurología. 20-24 noviembre 2018. Sevilla.

Dr. Llaneza

Reunión de la SGN; La Coruña; mayo/2018

Reunión de la Academia Americana de Neurología; Los Ángeles; abril/2018

Dra, Suárez

RWE, ¿Cambiará el paradigma en la decisión terapéutica? Santiago de Compostela, 9 de febrero de 2018.

Curso de residentes en Neurología. Zambón. 23 y 24 de febrero. Sitges.

ARC en Epilepsia 2018. Madrid. 9-10 de marzo de 2018.

XX Curso de Formación en Enfermedades Desmielinizantes para Residentes de Neurología de la SEN. 16 y 17 de marzo de 2018. Gijón.

XXXII Reunión Anual de la SGN. A Coruña, 13 y 14 de abril de 2018.

VII Curso de formación en enfermedades neuromusculares. Hospital de la Santa Creu i Sant Pau. Barcelona. 16-18 de mayo de 2018.

I Jornada docente Tutores-Residentes de Neurología de Galicia. Santiago de Compostela. 22 de mayo de 2018.

Parkinson Disease: Practical Clinical Experience With COMT Inhibitors. Curso Online.

Actividad teórico-práctica de investigación en EM. CEMCAT. 3 de octubre de 2018.

e-learning course: normas de buena práctica clínica ICH E6. Noviembre de 2018.

Formación integral en Neurología (curso online). 01/10/2017-30/09/2018.

CURSOS PROGRAMADOS POLA COMISIÓN DE DOCENCIA

MEDICINA FAMILIAR E COMUNITARIA 2018

DATA	SESION	RELATOR/A
Xaneiro (31-1-2018)	ROTACION CENTRO DE SAÚDE RURAL DE MORELLA	Tamara López Cela - MIR4
Xaneiro (31-1-2018)	ROTACION EN OBSERVATORIO DE SAÚDE DO PRINCIPADO	Eloína - EIR2
Febreiro (28-02-2018)	SEMANA SEN FUME	Elena Romero Pérez e Evelyn Fernández Torreira - MIR3
Marzo (21-03-2018)	TALLER DE GENOGRAMA	Portal González Lorenzo - Xefa de estudos de UDMFyc de EOXI Ferrol
Abril (25-04-2018)	FÁRMACOS PROCINÉTICOS	Leticia García - Médico adxunto do servizo de Dixestivo de EOXI Ferrol
Maio (30-05-2018)	PRESENTACIÓN DÁ VÍA RÁPIDA DE ATENCIÓN AO TABAQUISMO na Xerencia de Xestión Integrada de Ferrol	Carmen Diego Roza e Elena Romero Pérez
Maio (30-05-2018)	DIA MUNDIAL SEN FUME	Elena Romero Pérez e Evelyn Fernández Torreira
Maio (30-05-2018)	PRESENTACIÓN DE AGAMFEC	AGAMFEC
Xuño (27-06-2018)	TALLER DE INHALADORES, SIMULADOR DE AUSCULTACIÓN CARDIOPULMONAR	GSK
Xullo (18-07-2018)	MAPEO COMUNITARIO EIR 2	César Castro, Silvia López, Andrea Ruibal e Irene Villaverde
Agosto (29-08-2018)	PRESENTACIÓN MESAS CARDIO SAUDA-BLES EIR	Cesar Castro, Silvia López e Andrea Ruibal
Setembro (26-09-2018)	Propostas de sesións de ETS en institutos	Rubén Niñez
Setembro (26-09-2018)	Reunión de traballo, novos criterios de avaliación	
Novembro (07-11-2018)	ANAFILAXIA	EIR1: Blanca Bañobre, Tamara Carrasco, Jessica Seco e Patricia Torres. MIR1: M ^a de la Asunción Casanueva G ^a de Alvear e M ^a Dolores Moreno Sobrino
Decembro (12-12-2018)	Reunión de traballo, programación de actividades anuais	

BUSQUEDAS BIBLIOGRÁFICAS (PCC)

DIRIXIDO A: R1, voluntario ao resto.

DATA DE REALIZACIÓN:

24/01/2018 (Ven de 2017), 05/09/18, 03/10/18, 07/11/18, 12/12/18.

DIRIXIDO A: Alumnos 6º de Medicina.

DATA DE REALIZACIÓN:

12/03/18, 06/04/18.

POÑENTES:

Uxía Gutierrez Couto.

CONTIDOS:

- Cómo usar PubMed/Medline.
- Bases de datos españolas: Ibecs, Medes, Mayores, Cuiden.
- Continuación con bases de datos españolas.
- Repositorios: Dialnet, Recolecta, Scielo.
- Zotero. Gestor Bibliográfico.

SESIÓNS DE RECICLAXE DE RCP (PCC)

DIRIXIDO A: R2-R5 de todas as especialidades (Obrigatoria unha sesión anual).

DATAS DE REALIZACIÓN:

25/01; 26/04; 24/09 e 26/11/2018.

DOCENTES:

Cristina Sixto Carreira.
Bruno Rodríguez González.

CONTIDOS:

- Repaso de algoritmos.
- Simulación de diferentes situacións de parada con posterior debriefing de cada simulación con los alumnos.

INICIACIÓN Á XESTIÓN CLÍNICA (PCC)

DIRIXIDO A: Todos los R1, Médicos e enfermeiras residentes.

DATAS DE REALIZACIÓN:

20 e 22/03/18.

DOCENTES:

M^a Teresa Yañez Blanco.
Enrique Díaz López.

CONTIDOS:

- 1.- Introducción á xestión clínica.
- 2.- Presentación do Servizo de Admisión e Documentación Clínica: estrutura e funcións.
- 3.- Futuro.
- 4.- Xestión de pacientes:
 - a.- Acceso ao sistema de saúde.
 - b.- Hospitalización e mobilidade de pacientes.
 - c.- Consultas externas e probas.
 - d.- Lista de espera cirúrxica.
 - e.- Derivación de pacientes a outros centros.
 - f.- Centros concertados.
- 5.- Transporte sanitario.
- 6.- Documentación clínica, acceso á HC por parte do persoal sanitario y por los pacientes.
- 7.- Xestión de reclamacións.
- 8.- Segunda opinión médica.
- 9.- Rexistro galego de Instrucións Previas.
- 10.- Lei de Garantías.
- 11.- Atención social. Atención socio-sanitaria.
- 12.- Outras actividades del SADC.

CURSO DE INTRODUCCIÓN BIOÉTICA (PCC)

DIRIXIDO A: R1 como destinatarios prioritarios. R2 y R3 que non o completaran sendo R1.

NÚMERO DE HORAS: 16.

DATA DE REALIZACIÓN:

20,22 e 26 de febreiro e 1 de marzo de 2018.

DOCENTES:

Dr. Juan Antonio Garrido.
Dr. Álvaro Fernández Rial.
Dra. Rosa Romarís Barca.

CONTIDOS:

- Concepto de Bioética. Bioética cotiá. Microética.
- Principios de Bioética e metodoloxía para a resolución de conflitos éticos. Cursos de acción extremos e intermedios.
- Consentimento informado e participación dos residentes no proceso. O? novo? principio de beneficencia.
- Capacidade/competencia e a súa avaliación para a toma de decisións sanitarias.
- Non maleficencia ou Boa Práctica clínica vs Beneficencia. A importancia da súa adecuada valoración nos conflitos éticos do final da vida.
- Limitación do esforzo terapéutico, Adecuación das intervencións clínicas. Futilidade.
- Ordenes de non reanimación.
- Casos clínicos para identificar outros conceptos relacionados con conflitos éticos ao final da vida: Coidados Paliativos, rexeitamento de tratamento, Eutanasia, Morte Asistida?.
- Planificación anticipada das decisións sanitarias e Documentos de Instrucións Previas.
- Principio de Xustiza e distribución de recursos sanitarios limitados.
- Resolución de conflitos éticos relacionados co principio de Xustiza.
- Problemas éticos do inicio da vida e da idade pediátrica.
- Maioría de idade sanitaria. O menor maduro e la toma de decisións sanitarias.
- Ética de investigación.
- Comunicación de malas noticias.
- Intimidade e confidencialidade como dereito dos pacientes.
- Comités Éticos Asistenciais e presentación do CEA de Ferrol.
- Discusión de casos clínicos finais.

COMO DESEÑAR PRESENTACIÓNS EFICACES (PCC)

DIRIXIDO: Residentes.

DATAS DE REALIZACIÓN:

5 e 7 de marzo e 16 e 18 de abril de 2018.

DOCENTES:

Mario Mosquera Veréa

CONTIDOS:

- Morte por PowerPoint
- Introducción.
- Presentar "sen diapositivas". Diapositivas en negro.
- Principios do deseño visual aplicado ás presentacións. O poder do deseño.
- Dispoñer os elementos: contraste, percorrido visual, xerarquía, unidade, aliñamento, proximidade e espazo en branco.
- Como manexar os elementos visuais: fondo, cor e texto.
- Fondo. Cor: o círculo cromático, esquemas de cor e como seleccionar as cores da presentación. Texto: regra dos 3 segundos, documentos ou diapositivas e tipografías.
- Como manexar os elementos visuais: imaxes e gráficos.
- Efecto de superioridade das imaxes. Onde pode obterse boas imaxes?
- Como manexar as imaxes.
- Outros exemplos prácticos: diagramas, infografías e iconas.
- Como presentar gráficos e estatísticas eficazmente

CURSO DE DIAGNÓSTICO E TERAPÉUTICA (PCC)

INCLÚE:

Signos de Emerxencia, ECG básico, Cirurxía Menor Básica, IANUS e Información, e Visita a Servicios Centrais.

DIRIXIDO A: Tódolos R1 dentro do Programa Común Obrigatorio. Aconsellase para os R2.

NÚMERO DE HORAS: 74,5 horas

DATAS DE REALIZACIÓN:

Do 29 de maio ao 29 de xuño de 2018.

DATA	TEMA	RESIDENTE DOCENTE	ADXUNTOS RESPONSABLES
29 maio-mañá.	Relación co paciente e historia clínica.		Dr. Juan Antonio Garrido Sanjuan.
30 maio.	Sesión Xeral. Tabaquismo.		
30 maio-mañá.	IANUS básico Intranet.		Dª Isabel Rodríguez Castrelo. (Informática).
30 maio-tarde.	Relación co paciente e o seu entorno familiar.	R 4 Psicoloxía Clínica. Dª Emma L. Cerdido.	Dº Manuel Castro Bouzas.
31 maio.	Sesión Xeral. Diagnóstico Melanoma.		
31 maio-tarde.	Programa silicon Farmacia.		Dª Iria Rodriguez Legazpi.
1 xuño-mañá.	Bibliosaude e mergullador.		Dº Uxía Gutiérrez Couto.
4 xuño-mañá.	Radioloxía.		Dra. Soledad Brage G.
4 xuño-tarde.	Dor aguda e crónica.		Dr. Fernando Otero I. Dr. Miguel Lago López.
5 xuño-mañá.	Laboratorio.	R4 A.C. Don Jesús Tamarit.	Dra. Olatz Sagastagoia. Dra. María Fernández.
5 xuño-tarde.	Disnea.	R4 M.I. Dr. Marcos Montero.	Dra. Beatriz Buño.
6 xuño-mañá.	Farmacia.	R4 Farmacia. Dra. Beatriz Piñeiro Filgueira.	Dra. Lucía Fuster S. Dr. García Rodríguez. (M. interna) PROA.
6 xuño-tarde.	Febre.	R3 de MFeC. Dra. Karina C.	Dra. Eugenia Ameneiros Lago
7 xuño-mañá.	Urxencias.	R4 de MFeC. Dra. Evelyn Fernández Torreira.	Dr. Bruno Rodríguez González Dra. Carmen Solloso B.
7 xuño-tarde.	Riscos Laborais.		Dra. Lourdes Martínez Moar

DATA	TEMA	RESIDENTE DOCENTE	ADXUNTOS RESPONSABLES
8 xuño-mañá.	Terapia transfusional.		Dr. Eduardo G.Torreiro Dra. Paloma Ojea C.
11 xuño-mañá.	Visita ao Servicio de Anatomía Patolóxica.		
11 xuño-tarde.	Dor Torácica.		Dra. Elena Fdez. B. Dra. I. Gómez Buela. Dra. Iria Bravo B. Dr. Daniel García Alén.
12 xuño-mañá.	Alteracións Hidroelectrolíticas.		
12 xuño-tarde.	Soporte Vital.	R4: de MFeC. Dr. Joseba Herranz Larrañeta.	Dr. Bruno Rodríguez González.
13 xuño-mañá.	Urxencias ORL.	R4: de MFeC. Dr. Joseba Herranz Larrañeta.	Dra. Patricia Varela Vázquez.
14 xuño-mañá.	Tratamento de úlceras e feridas: Rexistro.		DUE Don Ramón Delgado.Fernández
15 xuño-mañá.	Shock.	R4 de MFeC. Dra. Cruz Fontecoba.	Dr. A. García Jiménez.
15 xuño-tarde.	Cirurxía básica- suturas.	R4 Cirurxía Xeral. Natalia Suárez Pazos	Dra. Almudena Mato Iglesias.
18 xuño-mañá.	Urxencias Dermatolóxicas.	R4 Derma. Dra. Olaya Suárez Magdalena.	Dra. Laura Rosende Maceiras.
18 xuño-tarde.	Dor abdominal.	R5 Cirurxía Gral. Dra. Berta Pérez Martín.	Dra. Vives Rodríguez. Dra. Trigás Ferrín. Dra. Carmen Diego Roza.
19 xuño-tarde.	Urxencias Pneumolóxicas.		
20 xuño-mañá.	Urxencias urolóxicas.	R4 Uro. Dra. J. Molinos.	Dr. Jorge Rey Rey.
20 xuño-tarde.	ECG básico e arritmias.		Dr. Emiliano Fdez- O.
21 xuño-tarde.	Traumatismos.	R5 Trauma. Dr. Yago Suárez Ourens.	Dra. Laura Ameneiro Romero
25 xuño-mañá.	Toxicoloxía.	R 4 de MFeC. Dra. B. Múñoz.	Dra. Ana Carracedo G.
25 xuño-tarde.	ECG básico e arritmias.		Dr. Emiliano Fdez- O.
26 xuño-tarde.	Urxencias neurolóxicas.	R3 Neuro. Dra. C. Tuñas.	Dr. Ángel Aneiros.
27 xuño-tarde.	Urxencias obstétrico Xinecolóxicas.	R2 EIR Matrona. Dª M. Campos Piñeiro Dª Marta Barro Pascual. R3 Xine. Dra. B. Gómez.	Matrona: Dª Alicia García Cabezón. Gine: Dra. Carolina Aneiros Suárez.
28 xuño-mañá.	Sesión Xeral. Intervencións. Comunitarias.		
28 xuño-tarde.	Urxencias psiquiatría.	R 4 Dra. Vanesa Aller Labandeira.	Dr. Alberto Duran R. Dr. Daniel Núñez Arias.
29 xuño-mañá.	Urxencias oftalmolóxicas.	R4 Oftalmo. Dra. Elena Casas Maroto.	Dra. Nuria Olivier Pascual.
29 xuño-tarde.	Radioloxía Básica: Tórax e abdome.		Dra. María del Carmen Pardo Souto.

SOPORTE VITAL AVANZADO EN TRAUMA GRAVE (PCC)

DIRIXIDO A: MIR e EIR -familia de R2 ou R3 e opcional resto residentes.

DATAS DE REALIZACIÓN:

9, 10, 11 e 12 de abril de 2018.

POÑENTES:

M^a Pilar López-Sastre Núñez.
 Eulalia Vives Rodríguez.
 Adrián Pineda Gurrea.
 Ramón López de los Reyes.
 Francisco Javier Rascado Sedes.
 Javier Abella Lorenzo.
 Julia Algara Fonte.
 Esther Moreno López.
 Bruno Rodríguez González.
 Iria Carballeira González.

CONTIDOS:

- Pre test e introducción.
- Valoración Inicial.
- Shock.
- Taller 1: Valoración inicial.
- Taller 2: Vías periféricas.
- Taller 3: Inmovilización.
- Manexo de vía aérea, analxesia e sedación.
- TCE, Trauma en columna e extremidades.
- Vías centrais (45 min).
- Taller 1: Vía aérea.
- Taller 2: Valoración inicial en TCE.
- Taller 3: Vías centrais.
- Traumatismo toraco-ADBOMINAL.
- Ventilación mecánica invasiva.
- ECO-Fast.
- Taller 1: Toracocentesis.
- Taller 2: ECO-Fast.
- Taller 3: Taller de VMI.
- Valoración trauma infantil.
- Simulación de pacientes politraumatizado.
- EVALUACIÓN PRÁCTICA INTEGRADA.
- Test final e enquisa de satisfacción.

CURSO DE RADIOLOXÍA PARA RESIDENTES (PCC)

DIRIXIDO A: Residentes e opcional para o resto.

DATA	TEMA	PONENTE
15 febreiro.	La placa correcta, proxeccións complementarias e pitfalls.	Dra. Félez.
15 marzo.	Rx de tórax.	Dra. Fernández.
19 abril.	TAC de tórax.	Dra. Fernández.
15 maio.	Rx e ecografía de abdome.	Dr. Ríos.
21 xuño.	TAC de abdome.	Dra. Isla.
20 setembro.	¿PAAF o BAG? Técnicas intervencionistas en radioloxía.	Dra. Pardo.
18 outubro.	Neuroradioloxía.	Dr. Fernández Alonso.
15 novembro.	La mama. BIRADS. ¿Qué solicito ecografía o mamografía?.	Dra. Aguilera.
20 decembro.	Músculo-esquelético.	Dra. López.

METODOLOXÍA DA INVESTIGACIÓN II Edicións (PCC)

DIRIXIDO A: R3, R4, R5 e EIR2., opcional para R1, R2 e EIR1.

HORARIO: 16:30 a 19:30.

LUGAR: Aula de Informática do Hospital Naval.

1ª Edición

DATAS DE REALIZACIÓN:

03, 04, 05 e 06 de abril de 2018.

POÑENTES:

Pablo Uriel Latorre.
Teresa Seoane Pillado.
Vanesa Balboa Barreiro.
Sonia Pértega Díaz.

2ª Edición

DATAS DE REALIZACIÓN:

20, 22, 27, 29 de novembro de 2018.

POÑENTES:

Natalia Cal Purriños.
Teresa Seoane Pillado.
Vanesa Balboa Barreiro.
Fernanda López Crecente.
Alberto López García.

CONTIDOS:

- Elaboración do protocolo dun estudo de investigación.
- Pertinencia e viabilidade dun proxecto de investigación.
- Tipos de estudos clínico-epidemiolóxicos.
- Medición do risco.
- Xustificación do tamaño mostral.
- Muestreo. Tipos de muestro.
- Significación estatística vs. relevancia clínica.
- Aspectos ético-legais.
- Sesgos na realización de estudos clínico-epidemiolóxicos.
- Xestión da documentación dun proxecto de investigación.
- Estatística descritiva.
- Inferencia Estatística: táboas de continxencia, comparación de medias e test ANOVA, correlación.
- Modelos de regresión loxística e lineal. Análise de supervivencia.

TRATAMIENTO ESTADÍSTICO DE DATOS II Edicións. (PCC)

DIRIXIDO A: R3, R4, R5 e EIR2, opcional para R1,R2 e EIR1.

NÚMERO DE HORAS: 16.

1ª Edición

DATAS DE REALIZACIÓN:

03, 04, 05 e 06 de abril de 2018.

RELATORES:

Teresa Seoane Pillado.
Vanesa Balboa Barreiro.

CONTIDOS:

- Manexo de datos con SPSS: organización, carga e edición.
- Análise descritiva e exploratorio de datos..
- Medidas características. Representacións gráficas.
- Inferencia estatística: contrastes de hipóteses e intervalos de confianza.
- Táboas de continxencia. Proba Chi-cuadrado. Comparación de medias.
- ANOVA. Correlación.
- Análise de regresión lineal.
- Análise de regresión loxística.
- Introducción á análise de supervivencia.
- Kaplan -Meier.
- Regresión de Cox.

CERTIFICACIÓN DA DEFUNCIÓN (PCC)

DIRIXIDO A: R1 e opcional para o resto de residentes.

DATA DE REALIZACIÓN:

30 de abril de 2018.

POÑENTES:

Benito López de Abajo Rodríguez.

CONTIDOS:

Conceptos básicos.
Lexislación.
O certificado da Defunción.
Casos prácticos.

LEXISLACIÓN - ASPECTOS LABORAIS DOS RESIDENTES (PCC)

DIRIXIDO A: Residentes de todas as especialidades.

NÚMERO DE HORAS: 2.

DATAS DE REALIZACIÓN:

27 de setembro de 2018.

RELADORES:

Antonio Otero Peña.

CONTIDOS:

- Consideracións xerais.
- Comisións de docencia.
- Tutores.
- Comisión Avaliadora.
- Formación Especializada.
- Relación laboral de Residencia.
- Dereitos formativos.
- Xornada laboral e descansos.
- Festas, permisos e vacacións.
- Retribucións.
- Deberes do persoal en formación.
- E despois da Residencia?
- Lexislación laboral básica.
- RD 1146/2006 de 6 de outubro pola que se regula a relación laboral especial de Residencia para a formación de Especialistas en Ciencias da Saúde.
- RD Lexislativo 5/2015 de 30 de outubro, Lei do Estatuto Básico do Empregado Público.
- Lei 2/2015, de 29 de abril, do Emprego Público de Galiza.
- Texto refundido do Estatuto dos Traballadores.
- Real Decreto 183/2008 do Sistema de Formación Sanitaria Especializada.
- Instrucións sobre o réxime de vacacións e días de libre disposición da EOXI de Ferrol.

MEDICINA BASEADA NA EVIDENCIA (MBE) (PCC)

DIRIXIDO A: R2.

NÚMERO DE HORAS: 14

DATAS DE REALIZACIÓN:

10 e 11 de Outubro de 2018.

RELADORES:

Rafael Bravo Toledo

CONTIDO:

- Introducción á práctica clínica baseada na evidencia (PCE): Definición, historia e desenvolvemento.
- Pasos na práctica clínica baseada en evidencia.
- Formulación de preguntas clínicas. Estrutura PICO.
- Tipos de estudo segundo o seu deseño.
- Apuntes para a procura de información na PCE: Pirámide de procura evidencia, como buscar artigos utilizado estratexia PICO, Filtros metodolóxicos. Buscar Revisións sistemáticas.
- Buscar Guías de práctica clínica. Buscadores xerais e buscadores federados. Sistemas de axudas a toma de decisións. Lectura crítica dun artigo científico.
- Bases para lectura crítica dun artigo sobre tratamento.
- Validez.
- Resultados.
- Aplicabilidade Practica: Escenario clínico. Avaliación crítica en grupos dun Ensaio Clínico aleatorizado a determinar (en inglés).
- Claves para a avaliación do rendemento dunha proba diagnóstica.
- Practica: Escenario clínico. Lectura crítica en grupos dun artigo sobre probas diagnósticas.
- Que é unha revisión sistemática? Diferenzas entre revisión sistemática, metaanálises e outro tipo de revisións. Onde localizar revisións sistemáticas..
- Lectura crítica dunha revisión sistemática.
- Determinado a validez..
- Expondo unha pregunta estruturada. Formato PICO.
- Procura da literatura e selección de artigos. Criterios de inclusión.
- Extracción de datos, valoración calidade dos estudos e rega de rumbo.
- Cales son os resultados?.
- Representación gráfica dos resultados: Forest Plot.
- Análise de sensibilidade, gráficos de embude e outras análises.
- Practica: Escenario clínico. Avaliación crítica en grupos dunha Revisión sistemática.

CURSO: COMUNICACIÓN EN SITUACIONES EMOCIONALMENTE COMPLEXAS (PCC)

DIRIXIDO A: Tódolos residentes.

NÚMERO DE HORAS: 9.

DATA DE REALIZACIÓN: 17 e 18 de outubro de 2018.

RELATORES:

Manuel Castro Bouzas.
Flor María López Aneiros.
Marcelino Mosquera Pena.

CONTIDOS:

- A Comunicación como ferramenta de relación no medio sanitario: elementos básicos.
- Establecemento de comunicación emocional: cuidados paliativos.
- Condicións iniciais da persoa e os seus achegados.
- Contacto e conexión.
- Lexislación sobre cuidados paliativos en Galicia.
- Mantemento do nivel de comunicación e confianza: a familia.
- Evolución coa familia: a conspiración de silencio.
- Despedida: preparación e elaboración do loito.
- Comunicación en situación de urxencia.
- Novas situación.

REAPRENDIENDO PARA EDUCAR QUE APORTA O COACHING (PCC)

DIRIXIDO A: 1º Residentes, Médicos, Psicólogos Clínicos, Enfermeiros.

NÚMERO DE HORAS: 7.

DATAS DE REALIZACIÓN:

22 e 23 de maio de 2018.

RELATORES:

Estefanía Zardoya Cabo.

CONTIDOS:

- Educación sanitaria: Principios, métodos e aplicacións.
- Traballo grupal: Educación de experto vs metodoloxía de coaching.
- Ferramentas que achega o coaching con PNL: Rapport, escoita, definición de obxectivos, preguntas, recapitulación, posicións perceptivas.
- Exercicios prácticos para interiorizar as ferramentas.
- Ámbitos de utilización da educación sanitaria.
- Como deseñar unha sesión de traballo.
- Exemplos prácticos de coaching de equipos útiles para o traballo en consulta.

CURSO DE ELECTROCARDIOGRAFÍA AVANZADA (PCC)

DIRIXIDO A: R2 e opcional para o resto de residentes.

NÚMERO DE HORAS: 9.

DATAS DE REALIZACIÓN:

15, 22 e 23 de outubro de 2018.

POÑENTES:

Emiliano Fernández- Obanza Windscheid

CONTIDOS:

- Introducción a lectura do ECG, ECG normal e as súas variantes.
- Recordo anatómico fisiolóxico do sistema de condución.
- Xénese do electrocardiograma.
- Lectura e interpretación do ritmo cardíaco.
- Cálculo da frecuencia cardíaca. Identificación do electrocardiograma normal.
- Variantes de normalidade electrocardiográfica.
- Arritmias cardíacas no electrocardiograma. Enfoque sistemático para o diagnóstico das arritmias.
- Arritmias con FC normal. Taquiarritmias. Bradiarritmias.
- Trastornos da condución intraventricular. Crecemento de cavidades.
- Cardiopatía isquémica. Cardiopatías con risco de morte súbita e patróns ECG de alto risco.
- Miscelánea e diagnóstico diferencial. Atención ás arritmias periparada.

SOPORTE VITAL AVANZADO (PCC)

DIRIXIDO A: R1 e opcional para resto de residentes.

NÚMERO DE HORAS: 20.

DATAS DE REALIZACIÓN:

05, 06, 12 e 13 de novembro de 2018.

POÑENTES:

M. Pilar López-Sastre Núñez.
Pilar Casas Rodríguez.
Emiliano Fernández- Obanza Windscheid.
Adriana Torrado Chouciño.
Fernando Otero Ibáñez.
Bruno Rodríguez González.

CONTIDOS:

- SVB adulto e pediátrico.
- Vías venosas e intraósea.
- Manexo de vía aérea e ventilación.
- Talleres Prácticos:
 - Taller de SVB adulto e pediátrico.
 - Taller de Vías venosas e intraósea.
 - Taller de Vía Aérea.
- SVA, Fármacos en PCR e Algoritmos.
- Arritmias e tratamento farmacolóxico e desfibrilador.
- SVA pediátrico.
- Talleres Prácticos:
 - Taller de manexo de arritmias.
 - Práctica integrada.
 - Taller SVA pediátrico.
- Manexo Inicial del SCA.
- Manexo de Aminas Vasoactivas.
- Talleres Prácticos:
 - Simulación de situacións de parada e periparada adulto.

SEMINARIO DOAZÓN DE ÓRGANOS E SANGUE (PCC)

DIRIXIDO A: R1 e opcional para resto de residentes.

NÚMERO DE HORAS: 4.

DATAS DE REALIZACIÓN:

13 de decembro de 2018.

POÑENTES:

Juan Calvo López.
Sandra Gómez Canosa.
Marta Álvarez Vázquez.

CONTIDOS:

- Modelo organizativo español e os resultados do transplante de órganos.
- Características do modelo español.
- Taxas de doazón e transplante.
- Estado actual da rede de coordinación de transplantes en Galicia.
- Detección: valoración e selección do doante de órganos e tecidos.
- ¿Quen pode ser doante?.
- Criterios xerais do doante de órganos e tecidos.
- Contraindicacións absolutas.
- Valoración clínica, analítica.
- Diagnóstico de morte encefálica.
- Etioloxía.
- Exploración neurolóxica.
- Diagnóstico clínico e instrumental.
- Doazón en asistolia controlada (doantes tipo III de Maastrich).
- Establecer a relación entre o paciente con LTSV e o potencial doante de órganos.
- Analizar os criterios de inclusión e exclusión.
- Definir o procedemento de retirada del soporte vital e de monitorización do potencial doante.
- A comunicación de malas noticias: quen, como e cando se plantexa a doazón de órganos.
- Comunicación de malas noticias.
- A entrevista para a doazón de órganos.

ABORDAXE A VIOLENCIA DE XÉNERO DENDE O ÁMBITO SANITARIO (PCC)

DIRIXIDO A: Residentes.

NÚMERO DE HORAS: 4.

DATAS DE REALIZACIÓN:

15 de novembro de 2018.

POÑENTES:

Juan Carlos Prados Moreno.

CONTIDOS:

- Violencia de xénero e saúde, concepto, tipos, repercusións.
- Como intervir en situacións de violencia de xénero: habilidades na práctica diaria.
- Indicadores de sospeita e sintomatoloxía asociada. Mecanismos de derivación.
- Exercicio práctico de abordaxe.

INTERVENCION DO PROFESIONAL SANITARIO ANTE O TABACO ALCOHOL E DROGAS (PCC)

DIRIXIDO A: Residentes.

NÚMERO DE HORAS: 8.

DATAS DE REALIZACIÓN:

14 e 16 de maio de 2018

POÑENTES:

Elena Romero Pérez.
Laura María Díaz Vidal.
Sonia Pico Villares.

CONTIDOS:

- Introducción ao Tabaquismo: Breve historia do tabaquismo. Definición. Epidemioloxía. Tabaquismo en cifras. Impacto socioeconómico. Consumo de tabaco e enfermidades. Tabaquismo pasivo. Prevención. Convenio marco da OMS. Papel dos profesionais sanitarios no control de tabaquismo.
- Manexo diagnóstico. Aproximación diagnóstica a fumador: Identificar fase de abandono..
- Prochaska e DiClemente /Test de Richmond. Organización da consulta de deshabitación: Historia clínica tabáquica. Papel de enfermería na deshabitación tabáquica. Análise da motivación (Test Fageström).Valoración do test de abstinencia (Test recompensa)/Outros Test. Dossier de recomendacións para o fumador. Análise da autoeficacia e estado de ánimo. Visita basal. Visitas de seguimento.
- Tratamento Individualizado do tabaquismo: Intervención mínima Técnicas cognitivoconductuales. Terapia farmacolóxica: TSN, Vareniclina Bupropión,outras.
- O tabaquismo en situacións especiais: Epec. Patoloxía cardiovascular Embarazo e lactación.
- Pacientes con enfermidades psiquiátricas. Depresión. T de ansiedade. Bulimia e Anorexia.
- Trastorno bipolar. Esquizofrenia. Alcohólicismo e outras drogodependencias. Convulsións. Úlcera gastroduodenal. Diabéticos. I renal e Insuficiencia hepática. Hta.
- Anciáns. Nenos e adolescentes. Condutores e operarios de maquinaria pesada.
- Problemas Bucodentais e Enfermidades dermatolóxicas extensas.
- Manexo do Coxímetro.
- Conceptos xerais. Alcol. Opiáceos e cocaína. Cannabis, alucinóxicos e drogas de sínteses. Xogo patolóxico. Trastorno por compras compulsivas.
- Comportamento sexual compulsivo. Novas tecnoloxías. Ferramentas básicas no manexo de adicións.
- Normativa vixente e guía de funcionamento do circuíto asistencial. Circuíto asistencial e recursos na atención das condutas aditivas.
- Descrición do circuíto terapéutico que recolle os principais fluxos existentes do conxunto de servizos que participan no tratamento das condutas aditivas.
- Identificación dos dispositivos que integran o circuíto asistencial.
- Exposición dos sistemas de coordinación e protocolos básicos no tratamento integral e a rehabilitación dos pacientes e as súas familias nas unidades de condutas aditivas.

PROGRAMAS COMPLEMENTARIOS ESPECÍFICOS

CIRURXÍA MENOR (PEC)

DIRIXIDO A: Residentes de segundo e terceiro ano en MFyC y EIR-Familia e outras especialidades.

DATA DE REALIZACIÓN:

16 de xaneiro de 2018 (Aula simulación Naval).
23 y 30 de xaneiro de 2018 (Quirófano A. Marcide).

POÑENTES:

Eulalia Vives Rodríguez.
Ramón López de los Reyes.
Beatriz Fernández Jorge.
Almudena Mato Iglesias.

CONTIDOS:

- Introducción á cirurxía menor.
- Procedementos básicos en cirurxía Menor.
- Manobras cirúrxicas básicas.
- Coidados postoperatorios.
- Aplicación de técnicas de cura húmeda á ferida cirúrxica: Técnica Möldal.
- Lesións máis frecuentes en cirurxía menor.
- Manexo de bisturí eléctrico, punch, curetaje e outras técnicas.
- Visualización de vídeos de intervencións cirúrxicas.
- Práctica en quirófano con pacientes supervisados por 2/3 cirurxiáns.

ASISTENCIA AO PARTO INSTRUMENTAL (PEC)

DIRIXIDO A: Residentes de EIR Matrona, MIR Xinecoloxía, MIR Pediatría, e resto de Residentes que desexen realízalo.

DATAS DE REALIZACIÓN:

5 de febreiro de 2018.

POÑENTES:

Cristina Montes Prieto.
Carolina Aneiros Suárez.

CONTIDOS:

- Ventosa obstétrica.
- Introducción e descrición do método.
- Técnica e condicións de aplicación.
- Indicacións e complicacións asociadas.
- Vídeo demostrativo.
- Espátulas de Thierry.
- Introducción e descrición del método.
- Técnica e condiciones de aplicación.
- Indicacións e complicacións asociadas.
- Vídeo demostrativo.
- Fórceps: Introducción e descrición do método. Técnica e condicións de aplicación. Indicacións e complicacións asociadas.
- Vídeo demostrativo.
- Supostos clínicos e simulación de los distintos tipos de parto instrumental en modelo anatómico.

ASISTENCIA AO PARTO DE NÁDEGAS (PEC)

DIRIXIDO A: Residentes de EIR Matrona, MIR Xinecoloxía, MIR Pediatría, e resto de Residentes que desexen realizalo.

DATAS DE REALIZACIÓN:

27 de febreiro de 2018.

DOCENTES:

Raquel González Seoane.
María Alejandra Rivera Trobo.

CONTIDOS:

- Parto podálico: definición, clasificación, conducta durante o parto, manobras para a asistencia ao parto de nádegas.
- Distocia de ombros: definición, factores de risco, precaucións intraparto, manobras para asistencia da distocia de ombros.
- Prácticas en 2 grupos de 4 persoas.
- Prácticas con manequín.
- Vídeos demostrativos.
- Exercicios de simulación.
- Análises e reflexión da experiencia.

OBRADOIRO DE ASISTENCIA AO PARTO NORMAL (PEC)

DIRIXIDO A: MIR e EIR de obstetricia e xinecoloxía.

NÚMERO DE HORAS: 4.

DATAS DE REALIZACIÓN:

22 de xuño de 2018.

POÑENTES:

María Josefa Piñón Díaz.

CONTIDOS:

- Pelvis materna e estática fetal, valoración clínica e nomenclatura, mecanismo do parto
- Parto normal.
- Valoración da xestante en urxencias, criterios de admisión.
- Período: dilatación e manexo clínico.
- Partograma: implicacións legais.
- Paradigma de atención humanizada: plan de parto.
- Coidados básicos: control do estado materno e fetal.
- Período expulsivo: pasivo / activo.
- Coidados básicos.
- Manexo básico da distocia de ombros.
- Prevención do trauma perineal; episiotomía.
- Período o alumeamento.
- Prevención hpp; manexo activo do alumeamento o vs expectante.
- Coidados básicos no puerperio inmediato.
- Coidados inmediatos ao nacemento nunha sala de partos.
- Práctica.
- Identificación grao de borrarmento e dilatación do colo sobre modelos de foam.
- Actuación básica no paritorio.

TALLER DE OFTALMOLOXÍA (PEC)

DIRIXIDO A: Residentes de terceiro ano de Medicina Familiar e Comunitaria previo á rotación na unidade e voluntario ao resto.

DATAS DE REALIZACIÓN:

05 de febreiro de 2018.

DOCENTES:

Rosa Arroyo Castillo.
Elena Rodríguez García.

CONTIDOS:

- 1.- Anamneses en oftalmoloxía.
- 2.- ¿Cómo realizar una exploración ocular?.
- 3.- Diagnóstico das patoloxías oftalmolóxicas máis frecuentes.
- 4.- Tratamento de las patoloxías e manexo de fármacos de uso oftalmolóxico.
- 5.- Interpretación de retinografías dixitais.
- 6.- Urxencias oftalmolóxicas: da conxuntivite ao papiledema.
- 7.- Sesión práctica:
 - a. Exploración de agudeza visual cercana e lonxana.
 - b. MOE y MOI (motilidade ocular extrínseca e intrínseca).
 - c. Tonometría y exploración con lámpada de fendedura.
 - d. Exploración de fondo de olo.
 - e. Outras técnicas diagnósticas: campimetría, OCT, paquimetría, biometría, etc.

TALLER DE XINECOLOXÍA (PEC)

DIRIXIDO A: Residentes de terceiro ano de Familia (previo a rotación), e EIR matronas e voluntario ao resto.

DATAS DE REALIZACIÓN:

23 e 25 de abril de 2018.

DOCENTES:

Verónica Míguez Vázquez.
Marta Pais Sánchez.
Silvia Rodríguez López.
Carolina Aneiros Suárez.
Cristina Montes Prieto.
Laura Fuentes Ricoy.

CONTIDOS:

- Vulvovaxinite.
- Menopausa.
- Amenorrea. Síndrome do ovario poliquístico.
- A parella estéril. Aborto recorrente.
- Sangrado xenital anormal.
- Cribado do cancro de pescozo uterino.
- Diagnóstico precoz do cancro xinecolóxico.
- Ecografía obstétrica e xinecolóxica en atención primaria.
- Urxencias obstétricas. Atención ao parto normal (taller práctico).
- Control embarazo normal. Criterios derivación a C. Alto Risco Obstétrico.
- Dismenorrea. Dor pélvico.
- Anticoncepción.

TALLER DE O.R.L. (PEC)

DIRIXIDO A: R•3 MFeC previo a rotación e resto de Residentes con preferencia de Medicina Familiar e Comunitaria, voluntario para o resto.

DATAS DE REALIZACIÓN:

6 de marzo de 2018.

POÑENTES:

Andrés Ignacio Fuertes Carballeira
Patricia Varela Vázquez.

CONTIDOS:

- Manexo do Paciente ORL.
- Introducción.
- Otoloxía (Patoloxía do pavillón auricular; Patoloxía Óptica; complicacións das Otites).
- Rinoloxía (Exploración física; Patoloxía Inflamatoria; Patoloxía traumática; epistaxes).
- Laringoloxía (Anatomía, exploración física e patoloxías).
- Cavidade Oral (Anatomía, cadros patolóxicos).- Patoloxía Tumoral.
- Parálise Facial (diagnose, exploración física, tratamento).
- Hipoacusia Súbita (diagnose, tratamento).
- Patoloxía Vestibular (anamneses, exploración e tratamento).
- Radioloxía na área de ORL.

TÉCNICAS CIRÚRXCAS ENDOTRAINER (PEC)

DIRIXIDO A: MIR.

DATAS DE REALIZACIÓN:

7 e 8 de febreiro.

DOCENTES:

Ramón López de los Reyes.

CONTIDOS:

- Coñecer a torre e o material de laparoscopia.
- Adquirir a destreza manual derivada da bidimensionalidade.
- Adquirir soltura co material laparoscópico.
- Adquirir destreza en sutura laparoscópica.
- Adquirir a textura laparoscópica dos tecidos biolóxicos.
- Coñecer e realizar exercicios laparoscópicos en pelvitainer.
- Elaboración propia dun endotrainer para práctica domiciliaria.

BÁSICO DE TÉCNICAS INVASIVAS (PEC)

DIRIXIDO A: EIR.

DATAS DE REALIZACIÓN:

12 e 14 de Marzo de 2018.

DOCENTES:

M^a Pilar López-Sastre Núñez.
Eulalia Vives Rodríguez.
Paula Rivera Herrero.
José Enríque Fonticoba.
Almudena Mato Iglesias.
Patricia Varela Vázquez.

CONTIDOS:

- Presentación e Pretest.
- Coidados de DET e manexo de Pleurevac.
- Coidados de PEG.
- Vías centrais con acceso periférico e vías intraóseas.
- Taller de coidados de DET e manexo de pleurevac.
- Taller de Coidados de PEG.
- Taller de Vías centrais con acceso periférico e vías intraóseas.
- Sondaxe Vesical.
- Coidado de Traqueostomías.
- Coidados de vías centrais.
- Taller de Sondaxe Vesical.
- Taller de Coidados de Traqueostomías.
- Taller de Coidados de Vías Centrais.
- Exame Final e Enquisa de Valoración.

TÉCNICAS INVASIVAS AVANZADAS (PEC)

DIRIXIDO A: MIR.

DATAS DE REALIZACIÓN:

7 a 8 de Maio de 2018.

DOCENTES:

Eulalia Vives Rodríguez
Francisco Javier Rascado Sedes
Fernando Otero Ibáñez
Ángel Aneiros Díaz
Patricia Varela Vázquez
Andrés Ignacio Fuertes Carballeira
Juan Pablo Alarcón Caballero

CONTIDOS:

- Presentación e Pre-test.
- DET.
- Paracenteses.
- Vías centrais.
- Obradoiros Prácticos:

Obradoiro DET.
Obradoiro Paracenteses.
Obradoiro de Vías centrais.

- Artrocenteses.
- Cricotirotomía.
- Punción Lumbar.
- Obradoiros Prácticos:

Obradoiro de Artrocenteses, cricotirotomía e de punción lumbar.

COIDADOS PALIATIVOS (PEC)

DIRIXIDO A: Residentes de Medicina Familiar e Comunitaria previo á rotación na unidade e voluntario ao resto.

DATAS DE REALIZACIÓN:

15 de marzo de 2018.

POÑENTES:

Carmen Carballada Rico.
Marcelino Mosquera Pena.

CONTIDOS:

- Principios básicos da dolor lumbar:
 - 1.- Dor miofascial lumbar.
 - 2.- Exploración física en dor lumbar.
- Interpretación de probas de imaxe.
- Algoritmo de tratamento na dor lumbar.
- Terapia intradiscal e cirurxía de raquis:
 - 1.- Terapéuticas con ozono e laser a nivel intradiscal.
 - 2.- Radiofrecuencia en dor lumbar. ¿Cando e que aporta?.
 - 3.- ¿Cando é o momento da cirurxía?. Cirurxía intervencionista.
- Conferencia: Futuro no tratamento da dor: Estudo do fenotipo.
- Mesa redonda: Dor pélvica e as súas distintas abordaxes.
- Vías de transmisión neuromodulación e epiduroscópica.
- Mesa redonda: Dor crónica, oncolóxica, e coidados paliativos.

CURSO DE RCP PEDIÁTRICA E NEONATAL (MIR) (PEC)

DIRIXIDO A: R1(MFyC), R1 Pediatría, Xine-obstetricia.

NÚMERO DE HORAS: 20

DATAS DE REALIZACIÓN:

01, 02, 03 e 04 de outubro de 2018.

RELATORES:

Dra. Iria Carballeira González.
Dra. Adriana Torrado Chouciño.
Dra. Rosa Romarís Barca.
Dra. Laura Fernández Pereira.
Dra. Maravillas Santos Tapia.
Dra. Sara Fernández Viso.
Dr. José E. Luaces González.
Dra. Elena Maside Miño.

CONTIDOS:

- Teoría RCP básica
- Práctica RCP básica
- Teoría vías y fármacos
- Práctica vías y fármacos
- Teoría vía aérea avanzada. Estabilización post reanimación e bioética da reanimación.
- Práctica vía aérea avanzada.
- Teoría RCP neonatal
- Práctica RCP neonatal
- Teoría arritmias - Práctica arritmias
- Teoría asistencia inicial a politraumatizado. RCP integrada
- Práctica RCP integrada

CURSO DE RCP PEDIÁTRICA E NEONATAL (EIR) (PEC)

DIRIXIDO A: Residentes de Enfermería.

NÚMERO DE HORAS: 10

DATAS DE REALIZACIÓN:

24 e 25 de outubro de 2018.

RELATORES:

Dra. Iria Carballeira González.
Dra. Sara Fernández Viso.
Dra. Adriana Torrado Chouciño.
Dra. Rosa Romarís Barca.

CONTIDOS:

- Teoría RCP neonatal.
- Teoría RCP básica e corpo estraño.
- Práctica RCP neonatal.
- Práctica RCP básica e corpo estraño.
- Teoría vías, fármacos e arritmias.
- Práctica vías e arritmias.
- Teoría RCP integrada.
- Práctica RCP integrada.

TALLER RCP NEONATAL (Matronas e EIR Matronas) (PEC)

DIRIXIDO A: EIR - Matronas e Matronas.

NÚMERO DE HORAS: 4

DATAS DE REALIZACIÓN:

17 de decembro de 2018

RELATORES:

Rosa M. Romarís Barca.
Adriana Torrado Chouciño.

CONTIDOS

- Repaso Factores de risco neonatal.
- Preparación para a reanimación no paritorio: recursos humanos e o material.
- Pasos da REANIMACIÓN NEONATAL: estabilización inicial, valoración e ventilación con presión positiva mascarilla e bolsa autoinflable, mascarilla larínxea e intubación endotraqueal.
- Masaxe cardíaco. Administración de fármacos e fluídos.
- Situacións especiais: líquido amniótico meconial, reanimación do neonato prematuro e embarazos múltiples.
- Osixenoterapia en Recen nados: Técnicas de administración, monitorización e complicacións.
- Soporte Respiratorio en Recen nados: Concepto de Fisioloxía respiratoria, concepto de ventilación mecánica e CPAP nasal en Recén Nados.
- Modalidades de Ventilación Mecánica en recém nado: Ventilación Mecánica Controlada.
- Ventilación Mecánica Asistida. Ventilación Mecánica de Alta Frecuencia.
- Complicacións na Ventilación Mecánica. Monitorización e cuidados na Ventilación Mecánica.
- Realización práctica de RCP con moneco nas aulas de simulación, en grupos de 6 persoas.

TALLER DE TRATAMENTO DE FERIDAS, ÚLCERAS E ESTOMAS (PEC)

DIRIXIDO A: Tódolos residentes.

NÚMERO DE HORAS: 8.

DATAS DE REALIZACIÓN:

27 e 28 de novembro de 2018.

POÑENTES:

Ramón López de los Reyes.
Eulalia Vives Rodríguez.
Rocío Sanmartín Castrillón.
Almudena Mato Iglesias.

CONTIDOS:

- **ÚLCERAS POR PRESIÓN**
Epidemioloxía, clasificación e valoración do risco (Braden). Estratexias de prevención. Coidados das úlceras por presión: Xerais: coidados da pel, manexo da humidade, coidados nutricionais, manexo da presión. Específicos: preparación do paciente, coidados pel periulceral, preparación lecho ulceral, cambio apósitos, valoración ferida, limpeza ferida e valoración da dor. Método de Rexistro: Monitorización: IMEUPP, RESVECH 2.0.
- **CATÁLOGO DE PRODUCTOS CURA EN AMBIENTE HÚMIDO**
Preparación do lecho da úlcera e cura en ambiente húmido. Desbridamento, mantemento do equilibrio bacteriano e control do exudado . Tipos de apósitos e as súas aplicacións e combinacións.
- **CASOS PRÁCTICOS**
- **ÚLCERAS VASCULARES.**
Epidemioloxía e importancia. Prevención. Clasificación: venosas e arteriais. Tratamento.
- **PÉ DIABÉTICO**
Epidemioloxía e importancia do pé diabético. Neuropatía motora e sensitiva. Prevención e hixiene. Tratamento: medidas xerais e locais.
- **OUTRAS**
Cirúrxicas: Definición da ferida cirúrxica. Infección do sitio cirúrxico. Contaminación, colonización e infección. Clasificación. Tipos de infección. Obtención de mostras. Prevención da infección. Directrices do tratamento: cura en ambiente seco e húmido: Cura Mölndal.
Traumáticas.
Tumorais.
- **COIDADOS OSTOMIAS**
Teoría.
- **DEFINICIÓN**
- **CLASIFICACIÓN**
Por localización anatómica. Outras clasificacións.
- **REPERCUSIÓN FISIOLÓXICA NO PACIENTE.**
- **REPERCUSIÓN PSICOLÓXICA NO PACIENTE. DISPOSITIVOS PARA COIDADOS DE OSTOMIAS E PEL PERILESIONAL**
- **COIDADOS DE OSTOMIAS**
Coidados do propio estoma. Coidados pel perilesional. Estilo de vida. Actividade física e deportiva. Traballo. Actividade sexual. Viaxes. Alimentación. Irrigación por colostomía. Práctica.
- **CASOS PRÁCTICOS CON MATERIAL REAL SOBRE MODELOS ANATÓMICOS**

Á SAÚDE DA POBOACIÓN INMIGRANTE (PEC)

DIRIXIDO A: 1º Residentes, Médicos, Psicólogos Clínicos, Enfermeiros.

NÚMERO DE HORAS: 8.

DATAS DE REALIZACIÓN:

09 e 10 de maio de 2018.

RELADORES:

Amalia Conceiro Rúa.

CONTIDOS:

- Atención transcultural. Competencia cultural. Por que?.
- Cando xorden as migracións? Por que migramos?.
- Políticas de acollida da sociedade receptora.
- As migracións en España.
- Estado actual do tema.
- Imaxe social da inmigración: Un problema ou unha solución?.
- Características da poboación inmigrante.
- Fases do proceso de migración.
- O duelo migratorio.
- Unha experiencia persoal.
- A saúde da poboación inmigrante.
- Determinantes da saúde.
- Barreiras na atención ao paciente inmigrante.
- A saúde da muller inmigrante.
- Saúde sexual e reprodutiva das mulleres inmigrantes.
- Factores de vulnerabilidade.
- O paciente crónico inmigrante.
- Paciente inmigrante ante as enfermidades terminais. Coidados ante a morte.
- Comunicación coa poboación inmigrante.
- Entrevista con mediadores

OBRADOIRO DE ASPECTOS PRÁCTICOS "POUCO TIDOS EN CONTA" NA RELACIÓN MÉDICO PACIENTE (PEC)

DIRIXIDO A: Residentes.

NÚMERO DE HORAS: 4 en cada edición.

1ª Edición

DATAS DE REALIZACIÓN:

19 de febreiro de 2018.

2ª Edición

DATAS DE REALIZACIÓN:

26 de febreiro de 2018.

POÑENTES:

Carlos Represas.
Rocío Mosquera Álvarez.
María José Rubio.
Rosendo Bugarín González.

CONTIDOS:

INFORMACIÓN AOS PACIENTES

Quen debe recibila?, como? e cando?
O menor, o menor maduro, o consentimento informado.

A HISTORIA CLÍNICA

Que é?, Quen pode acceder a ela?
Con que motivos?
Conservación, custodia e propiedade.
Anotacións subxectivas.

DOCUMENTOS CLÍNICOS E MÉDICO-LEGALES:

Diferencias entre: Informe, Partes e Certificados.

O PACIENTE AXITADO, PAUTAS DE MANEXO

DIRIXIDO A: Residentes de MFeC.

NÚMERO DE HORAS: 2,5.

DATAS DE REALIZACIÓN:

24 de maio de 2018.

POÑENTES:

Andrés González García.
Alberto Durán Rivas.
Daniel Núñez Arias.

CONTIDOS:

- Actualizar o coñecemento en relación a abordaxe e manexo do doente axitado.
- Presentación.
- Conceptos teóricos.
- Supostos prácticos. Escenarios simulados.
- Conclusións.

ZOTERO XESTOR BIBLIOGRÁFICO

DIRIXIDO A: Alumnos de 6º de Medicina.

NÚMERO DE HORAS: 2.

DATAS DE REALIZACIÓN:

12 de marzo de 2018.

POÑENTES:

Uxía Gutiérrez Couto.

CONTIDOS:

- Instalación
- Engadir referencias
- Traballar con referencias
- Citar referencias
- Exportar referencias
- Compartir referencias

SESIÓNS SIMULACIÓN LAPAROSCÓPICA EN ENDOTRAINER PARA RESIDENTES XINECOLOXÍA

DIRIXIDO A: Residentes de xinecoloxía.

DATAS DE REALIZACIÓN:

Preferentemente os primeiros luns de cada mes, en 2018: 19/02 05/03 09/04 03/05 03/09 01/10 05/11 03/12.

POÑENTES:

Laura Fuentes Ricoy.
Verónica Míguez Vázquez.
Carolina Aneiros Suárez.
Cristina Montes Prieto.
Raquel González Seoane.

CONTIDOS

- Coñecemento de instrumental laparoscópico e torre de laparoscopia. Ergonomía.
- Adquisición de destreza con material laparoscópico.
- Exercicios de prensa, desprazamento, rotación....con pequenos obxectos
- Exercicios de disección e corte con tecidos orgánicos.
- Exercicios de sutura e anudado.

SESIÓNS SIMULACIÓN LAPAROSCÓPICA EN ENDOTRAINER PARA RESIDENTES CIRURXÍA XERAL

DIRIXIDO A: Residentes de Cirurxía Xeral e Uroloxía.

DATAS DE REALIZACIÓN:

Preferentemente os mércores.

DOCENTES:

Cirurxía Xeral: Eulalia Vives Rodríguez.

CONTIDOS:

- Técnicas básicas en laparoscopia.
- Técnicas de anudado por laparoscopia.
- Anastomoses dixestivas e urolóxicas.

SESIÓNS SIMULACIÓN LAPAROSCÓPICA EN ENDOTRAINER PARA RESIDENTES UROLOXÍA

DATAS DE REALIZACIÓN:

Todos os xoves de cada mes.

CONTIDOS:

- Técnicas básicas en laparoscopia.
- Técnicas de anudado por laparoscopia.
- Anastomoses dixestivas e urolóxicas.

FORMACIÓN EN PSIQUIATRÍA E PSICOLOXÍA CLÍNICA 2018

DATA	Formación específica para PIR	Formación específica para MIR	Supervisión de casos Residentes	Formación específica para MIR	Coordinación Dispositivos	Sesións Clínicas-bibliográficas. Formación continuada	Actividades Formativas. MIR
1 xaneiro	Atención Temperá (Xoana)	Revisión Bibliográfica V. Aller (Durán/Núñez A)	Y. Prieto (Psq) Aller Labandeira	Propedéutica Psiquiátrica Básica (Crespo)		U. ALCOHOLISMO "Familia y alcohol" Sonia Pico Villares	Tutoría Individual
18 xaneiro	Investigación (V. Vilas)	Psiquiatría/Neuroloxía: Antidepressivos (Crespo) Salón Actos	S. Lago (Psic)	Casos clínicos a través del Rol (González)		I C y E "Terapia Cognitivo-Conductual con Mindfulness integrado" Jesús García González	Tutoría Individual
25 xaneiro	Psicose (M. Castro)	Psiquiatría a través do espello	A. Díaz (Psic) Emma	S. Intervención Psicoterapéutica. (García)		HDD " Modelos de intervención con familias de persoas afectadas por Trastornos Mentales Graves" M ^a Josefa Ramil Fraga	Análises Grupal de Incidentes Críticos. V. Aller
1 febreiro	Atención Tempera (H. de la Torre)	Taller de EKG Básica (E. Fernández-Obanza)	F. Lago (Psic) Esther	Casos clínicos a través del Rol (González)		UDH "Introducción ós instrumentos proxectivos: Test de Apercepción Temática" Manuel Castro Bouzas	Análises Grupal de Incidentes Críticos D. Méndez
8 febreiro	Autodocencia (E. López)	Taller de EKG Básica (E. Fernández-Obanza)	J.M. Crespo (Psq) Núñez Boquete		C. INVESTIGACIÓN	CDD "Ocio e Saúde Mental" David Dans Castro	Metodoloxía Investigación (Talavera)
15 febreiro	Psicose (F. Lago)	Psicofármacos y CardioloXía (E. Fernández-Obanza)	R. Cerqueiro (Psic)		C. DOCENCIA	USM I-J "Análise da Demanda na Unidade de Saúde Mental Infante - Xuvenil no ano 2016" Francisco Díaz Sánchez	Metodoloxía Investigación (Talavera)
22 febreiro	Atención Temperá (A. Estévez)	Psiquiatría a través do espello	M. Costas (Psq)	S. Intervención Psicoterapéutica. (García)		ENFERMERÍA ETAC Metodoloxía do traballo en enfermaría en el ETAC de Ferrol. Cristina García Pazos	Reunión Tutor Residentes
01-mar	Investigación (M. Talavera)	PsicobioloXía de las Adiccións (G. Sabio)	M. Castro (Psic)		C. URGENCIAS	T. SOCIAL "O Traballo Social e Saúde Mental: O que facer profesional no ámbito da SM" Carmen Fungueiriño y Xiana López	Metodoloxía Investigación (Talavera)
08-mar	Psicose (M. Ramil)	Revisión Bibliográfica A. Núñez B. (Durán/Núñez A)	J. R. Teijeira (Psq)		C. INVESTIGACIÓN	I C y E "Aportacións sobre as vantaxes e riscos dunha posible presenza continuada da Psicoloxía Cínica en Atención Primaria" Amador Estévez y Carlos Losada	Metodoloxía Investigación (Talavera)
15-mar	Atención Temperá (H. de la Torre)	Psiquiatría Legal J. Tudela	A. Estévez (Psic) Eduardo	S. Intervención Psicoterapéutica. (García)		USMI "Más allá del suicidio. Tres pasos fora del tiempo" Juan Ramón Teijeira	Psicoxeriatría (Prieto/Gómez)

DATA	Formación específica para PIR	Formación específica para MIR	Supervisión de casos Residentes	Formación específica para MIR	Coordinación Dispositivos	Sesións Clínicas-bibliográficas. Formación continuada	Actividades Formativas. MIR
22-mar	Autodocencia (E. López PIR I)	Psiquiatría a través do espello	C. Martínez (Psq)	Titoría individual		USM II "La Psicología Clínica en USM" S. Lago C.	Psicoxeriatría (Prieto/Gómez)
29-mar	Investigación (M. Talavera)	Sesión Residentes Neuroloxía	G. Sabio (Psic)		C. DOCENCIA	UAD "Novidades en receptores cannabinoides" Alfonso García Carballal	Psicoxeriatría (Prieto/Gómez)
05-abr	Atención Temperá (Xoana)	Psiquiatría a través do espello	A. Núñez (Psq)	Casos clínicos a través del Rol (González)		USM III "Reacciones adaptativas. Estilo de afrontamento ante o estrés. Intervención psicológica" Rosa Cerqueiro Landín	Psicoxeriatría (Prieto/Gómez)
19-abr	Psicosis (R. Cerqueiro)	Protocolo analítico autoinmune Reumatoloxía (Guerra)	F. Lago (Psic)	S. Intervención Psicoterapéutica. (García)			Revisión Bibliográfica D. Rey (Durán/Núñez A)
26-abr	Psicosis (M. Ramil)	Esquizofrenia e Sexualidade. A. Durán	E. Fontela (Psq)		C. URGENCIAS	UHP "1º brote esquizofrénico en la adolescencia. Diagnóstico diferencial" Guillermo Iglesias Lorenzo	Propedéutica Psiquiátrica Básica (Crespo)
3 maio	Atención Temperá (H. de la Torre)	ECOE Alumnos 6º Medicina	S. Gómez (Psq)		C. DOCENCIA	T. OCUPACIONAL "Proxecto de Investigación: correspondencia intercentros: ¿Vehículo de transformación social?" Nuria García Gonzalo	Actualización en PSQ: Novidades congresuales
10 maio	Psicose (R. Cerqueiro)	Revisión Bibliográfica D. Rey (Durán/Núñez A)	A. Durán (Psq) Rey Souto	Propedéutica Psiquiátrica Básica (Crespo)		PSICOGERIATRÍA "La Psicoxeriatría actual" Sonia Gómez Pardiñas	Análises Grupal de Incidentes Críticos D. Rey
24 maio	Atención Temperá (A. Estévez)	Psicofarmacoloxía desde Farmacia (B.Salazar)	M. Castro (Psic) Carlos	SIMULACIÓN DE PARADA CARDIORESPIRATORIA NA PLANTA DE PSIQUIATRÍA (Fran Rascado)			
31 maio	Investigación (M. Talavera)	Psiquiatría/Neuroloxía: Epilepsia (Abella)	S. Lago (Psic)				
7 xuño	Psicose (M. Ramil)	Evolucionismo y SM (G. Sabio)	A. Estévez (Psic) Eduardo		C. DOCENCIA	ENFERMERÍA HDD "Programas de cuidados de enfermaría no Hospital de Día de Saúde Mental" Consuelo Carballal Balsa y María Dacosta López	Reunión Titor Residentes
14 xuño	Atención Temperá (H. de la Torre)	Revisión Bibliográfica (Durán/Núñez A)	G. Iglesias (Psq)	Casos clínicos a través del Rol (González)		USM I "Stephen Jay Gould: Una Perspectiva Evolucionista" Andrés González García	Titoría Individual
21 xuño	Psicose (R. Cerqueiro)	Psiquiatría a través do espello	A. Díaz (Psic) Esther	S. Intervención Psicoterapéutica. (García)		USM III "Trastornos del sueño en el anciano" Carmen Martínez Gómez	Titoría Individual

DATA	Formación específica para PIR	Formación específica para MIR	Supervisión de casos Residentes	Formación específica para MIR	Coordinación Dispositivos	Sesións Clínicas-bibliográficas. Formación continuada	Actividades Formativas. MIR
28 xuño	Temperá (Xoana)	Revisión Bibliográfica (Durán/Núñez A)	M. Maciñeira (Psq)			USM II "Diagnóstico diferencial e abordaxe clínic de la fibromialxia: una revisión sistemática" Magdalena Maciñeira Alonso	Reunión Titor Residentes
3 outubro		Rev. Bibliográfica (Durán/Núñez A)	G. Iglesias (Psq) C.		C. DOCENCIA e INVESTIGACIÓN	ETAC Obxectivando resultados na equipa de Tratamento asertivo Comunitario de Ferrol A.Durán	Reunión Titor Residentes
10 outubro		Psiquiatría a través do espello	R. Cerqueiro (Psic)	Seminario de Intervención Psicoterapéutica (García)	C. REHABILITACIÓN	HDD "Esquizofrenia resistente. A propósito dun caso" E. Fontela	Revisión Historias Clínicas
17 outubro		Historia da Psiquiatría en Ferrol (H. Novoa)	M. Maciñeira (Psq)		C. URXENCIAS	UHP "Obsesión: Apuntes neurofisiolóxicos" G. Iglesias	Análises grupal de Incidentes Críticos
24 outubro		Camptocormia y Neurolépticos (Durán)	A. Estevez (Psic)	Casos Clínicos a través do Rol (González)	C. ADICIÓN	UAD Actualización en Xogo Patolóxico	A Psiquiatría no cine
31 outubro		Psiquiatría a través do espello	J. García (Psq)		C. INFANTOXUVENIL	USMI-J "Conduas autolesivas en nenos e adolescentes" M. Costas	Novidades Congressuales
7 novembro		Rev. Bibliográfica (Durán/Núñez A)	M. Castro (Psic)	Seminario de Intervención Psicoterapéutica (García)	C. SAÚDE MENTAL	CDD "Rehabilitación Psicosocial no ámbito rural" D. Dans	Reunión Titor Residentes
14 novembro		Seminario Psiquiatría Neurolóxica	M. Puñal (Psq)	Urxencias Psiquiátricas en Viñetas (Durán)	C. Xudicial	SAÚDE MENTAL E LEI "a convención Internacional sobre os dereitos das persoas con discapacidade"	
21 novembro		Psicopatoloxía Evolucionista (Sabio)	M. Ramil (Psic)		C. DOCENCIA E INV.	USMI "Microbiota e Saúde" A. González	Revisión Historias Clínicas
28 novembro		Psicopatoloxía Evolucionista (Sabio)	B. Santos (Psq)	Casos Clínicos a través do Rol (González)	C. REHABILITACIÓN	USMIII "Intervención grupal en xóvenes (16-18 anos)" R. Cerqueiro	Análises grupal de Incidentes Críticos
12 decembro		Seminario Psicopatoloxía (Gómez/Fontela)	G. Sabio (Psic)	Seminario de Intervención Psicoterapéutica (García)	C. ADICIÓN	PSICOXERATRÍA "Depresión no paciente ancián" S. Gómez	Reunión Titor - Residentes
19 decembro		Seminario Psicopatoloxía (Gómez/Fontela)	Y. Prieto (Psq)	Urxencias Psiquiátricas en Viñetas (Durán)	C. INFANTOXUVENIL	ENFERMARÍA SAÚDE MENTAL "Enfermaría en Saúde Mental: Rompeolas" M. Lorenzo	Análises grupal de Incidentes Críticos

SESIÓNS CLÍNICAS XERAIS

DATA	TÍTULO	SERVIZO /RELATORES
25/01/2018	Diagnóstico por imaxe: Colanxio e pancreatoscopia peronal. Sistema SpyGlass.	Dr. Eloy Sánchez Hernández Xefe de Servizo de A. Dixestivo do CHUO
22/02/2018	Estudo da construción que fan as nais do soporte necesario para a instauración e mantemento da lactación materna	M ^a Suárez Cotelo Matrona formada na X.X.I. de Ferrol
22/03/2018	Valoración da HbA1 en pacientes con Hemoglobinopatías	Dr. Marc Castellet Director Técnico SEBIA
18/04/2018	Biosimilares, unha alternativa terapéutica de calidade	Fernando de Mora Pérez Profesor de Farmacoloxía da Universidade Autónoma de Barcelona
26/04/2018	Código ICTUS na área sanitaria de Ferrol	Dr. Ángel Aneiros Díaz Neurólogo CHUF Dr. José Flores Árias Director Asistencial do O61.Código ICTUS
30/05/2018	Presentación da Vía rápida de atención ao tabaquismo na Xerencia de Xestión Integrada de Ferrol	Carmen Diego Roza Xefa de Sección Pneumoloxía CHUF Elena Romero Pérez Médico de Familia en C.S.Narón- CHUF
31/05/2018	Novidades no diagnóstico precoz do melanoma	Carmen Diego Roza Xefa de Sección Pneumoloxía CHUF Elena Romero Pérez Médico de Familia en C.S.Narón- CHUF
28/06/2018	Intervencións Comunitarias na XXIF	Liviu Teisanu MIR AFeC Andrea Ruibal e Cesar Castro EIR AFeC
27/09/2018	Trasplante Sangue de Cordón umbilical	Dr. Lepoldo Cuellar Cariñanos Facultativo responsable da Unidade de Criobioloxía (ADOS)
25/10/2018	Un paso máis na seguridade do Paciente: Listado de Verificación Cirúrxica	Dra. Almudena Mato Iglesias Facultativo Cirurxía Xeral e Aparello Dixestivo. Dra. Esther Moreno López Facultativo Anestesioloxía e Reanimación
29/11/2018	Necesidade de Actuación Médica en Pacientes Traumatolóxicos	Dra. Elena Fernández Bouza Facultativo Medicina Interna Dr. Alberto Garea Loureiro Facultativo Cirurxía Ortopédica e Traumatoloxía
13/12/2018	Coidado do Paciente Crónico (Responsabilidade de todos)	D ^a . Gloria Bouzas Cernadas Enfermeira de Consultas Externas Dr. Ramón Jorge Sánchez Facultativo Medicina Interna D ^a . Beatriz Piñeiro Filgueira e D ^a . Iria Rodríguez Legazpi Especialistas Farmacia Hospitalaria

SERVIZO OBSTETRICIA E XINECOLOXÍA

Mércores ás 8:30 horas

- **10 de xaneiro 2018**

“Tranexamic Acid for the Management of Obstetric Hemorrhage. Obstetrics Amchafibrin en hemorragia postparto”
Obstetrics & Gynecology.

Dra. Betegón / Dra. Ríu

- **17 xaneiro 2018**

“Management of bleeding in the late preterm period” SMFM 2017.

Dra. Gómez / Dra. Pais

- **24 de xaneiro 2018**

“Protocolo de morte fetal anteparto. CHUF”.

Dra. Laiño / Dra. Miguez / Dra. González

- **31 de xaneiro de 2018**

“Oncoguía SEGO de Ca endometrio”.

Dra. Dominguez / Dra. Calaza / Abelleira

- **7 de febreiro 2018**

“Ecografía de 1º trimestre. GAP SESEGO”.

Dra. Rivera

- **14 febreiro 2018**

“Ovarian mass- differentiating: the value of the IOTA (International Ovarian Tumor Analysis) ultrasound rules”. American Journal of Obstetrics & Gynecology. December 2017.

Dra. Laiño / Dra. Fuentes

- **21 de febreiro 2018**

“Intrapartum Management of Intraamniotic Infection. Committee Opinion ACOG”.

Dra. Betegón / Dra. Montes

- **28 de febreiro 2018**

“Actualización protocolo de APP. CHUF”

Dra. Gómez / Dra. Alonso

- **7 de marzo 2018**

“Actualización protocolo de dx e tratamento de xestación ectópica. CHUF”.

Dra. Laíño / Dra. Aneiros

- **14 de marzo 2018**

“Control prenatal de embarazo normal. SEGO 2017”.

Dra. Betegón / Dra. Sánchez

- **21 de Marzo 2018**

“CDC Guideline for the Prevention of Surgical Site Infection, 2017”

Dra. Gómez / Dra. Oviedo.

- **28 de marzo de 2018**

“The use of intrapartum ultrasound to diagnose malpositions and cephalic malpresentations, JOG .2017”

Dra. Betegón / Dr. Ramos

- **4 de abril de 2018**

“Hidrosadenite. Novas terapias”.

Dra. O. Figueroa. Dermatología

- **6 de abril de 2018**

“Papilocare”.

Dra. Sánchez.

- **11 de abril de 2018**

“Revisión infecciones de ferida cirúrxica”.

Dr. García.

- **18 abril 2018**

“Protocolo revisado de agresión sexual” Sesión conxunta.

Dra. Domínguez / Dra. Rivera / Dra. Seoane

- **25 abril de 2018**

“Check list cirúrxico”.

Dra. Almudena Mato

- **2 de maio de 2018**

“Repositorio SERGAS”. RUNA.

Uxía Gutierrez.

- **9 de maio de 2018**

“Indicacións de pesario obstétrico”

Dra. Betegón / Dra. González.

- **16 de maio 2018**

“Maduración pulmonar fetal no pretérmino tardío”.

Dra. Gómez / Dra. Sánchez.

- **23 de maio 2018**

“Cribado ca. Ovario- US Task Force 2018”

Dra. Domínguez / Dr. Veiga.

- **30 de maio 2018**

“Indicacións de biopsia endometrial”.

Dra. Gómez / Dra. Aneiros

- **6 de xuño de 2018**

“Uso clínico do ratio sFlit-1/PIGF”

Dra. Betegón / Dra. Montes

- **13 de xuño de 2018**

“Rotación por cirurxía laparoscópica en H. Infanta Sofía”.

Dra. Laíño.

- **20 de xuño de 2018**

Metanálisis do efecto protector do DIU sobre o Ca de cervix.

Dra Laiño / Dra. Fuentes.

- **27 de xuño de 2018**

Revisión de THS : indicacións, efectos secundarios e seguimento.

Dra Gómez / Dra. Sánchez / Dra. Miguez

- **5 de setembro de 2018**

Indicacións e contraindicacións de morcelación en cirurxía xinecolóxica.

Dra. Gómez / Dra. González

- **12 de setembro de 2018**

Metanálisis del efecto protector del DIU sobre el Ca de cervix.

Dra Laiño / Dra. Fuentes

- **19 de Setembro de 2018**

“Relación entre o peso fetal estimado e o peso ao nacemento na área sanitaria de Ferrol”.

Dra. Betegón / Dra. Domínguez

- **26 de setembro de 2018**

“Restriccións na indicación de ESMYA”.

Dra. Gómez / Dr. Bermúdez

- **3 de outubro de 2018**

Riscos a longo prazo e beneficios asociados á cesárea para a nai, o recém nado e os seguintes embarazos: revisión sistemática y metanálisis. PLOS Medicine, xaneiro 2018.

Dr. Salvador / Dra. Rivera

- **10 de outubro de 2018**

Pósters C. Gallego

Dr. Salvador / Laura Sánchez

- **17 de outubro de 2018**

Revisión de protocolo de maduración pulmonar do servizo (incluír pretérmino tardío).

Dra. Betegón / Dra. Río

- **24 de outubro de 2018**

Manexo do embarazo con enfermidade crónica: esclerose múltiple.

Dra. Dominguez

- **31 de outubro de 2018**

Guidelines of the ATA for the Diagnosis and Managemet of Thyroid Disease During Pregnancy and the Postpartum. 2017.

Dra. Betegón / Dra. Cotovad / Dra. Seoane

- **7 de novembro de 2018**

Indicación de linfadenectomía paraórtica en ca. ovario.

Dra. Laíño / Dra. Garcia / Dra. Calaza

- **14 de novembro de 2018**

Protocolo E. Ectópico

Dr. Salvador / Dra. Eva Laíño / Dra. Aneiros

- **21 de novembro de 2018**

Istmocele.

Dra. Miguez / Dra. Sánchez

- **28 de novembro de 2018**

Protocolo APP

Dr. Salvador / Dra. Belén Gómez / Dra. Alonso / Dr. Ramos

- **5 de decembro de 2018**

Estudo de ETS en pacientes de UPTGI

Dra. Betegón / Dra. Abelleira

- **12 de decembro de 2018**

Actualización do protocolo de tratamento médico do aborto espontáneo.

Dra. Gómez/ Dra. Montes / Dr. Veiga

- **19 decembro de 2018**

Hiperprolactinemia. Diagnóstico, seguimento y tratamento.

Dra. Gómez/ Dr. Bermúdez

UNIDADE DE FORMACIÓN

ACTIVIDADES FORMATIVAS PERSOAL SANITARIO

CURSO	EDI- CIÓN	Nº HORAS	PLAZAS	DESTINATARIOS	CRÉDI- TOS	SOLICI- TUDES	ADMITI- DOS	APTOS	DÍAS E HORAS
3ª XORNADA DE ASISTENCIA SANITARIA INTEGRADA DA XERENCIA DE XESTIÓN INTEGRADA DE FERROL	1	4	90	Todos os Profesionais Sanitarios	0,4	98	94	85	8 de Novembro de 2018 de 16:00 a 20:00 horas
A CONTENCION MECANICA DENDE O PUNTO DE VISTA LEGAL	1	2	30	Licenciados en Medicina/Grao en Medicina, Psicologo Especialista en Psicoloxía Clínica e Diplomados en Enfermaría/Grao en Enfermaría	0,3	22	22	16	4 de Abril de 2018 de 08:00 a 10:00 horas
A CONVENCIÓN INTERNACIONAL SOBRE OS DEREITOS DAS PERSOAS CON DISCAPACIDADE	1	3	35	Diplomado/a en Terapia Ocupacional/Grao Terapia Ocupacional, Traballador/a Social e Técnico/a en Coidados Auxiliares de Enfermaría	0,5	51	51	14	14 de Novembro de 2018 de 12:00 a 15:00 horas
A MAQUILLAXE TERAPÉUTICA	1	2	30	Diplomados en Enfermaría/Grao en Enfermaría e Técnicos en Coidados Auxiliares de Enfermaría	0,3	76	30	30	10 de Abril de 2018 de 16:30 a 18:30 horas
A SAÚDE DA POBOACIÓN INMIGRANTE	1	8	30	Licenciados en Medicina/ Grao de Medicina, Diplomados en Enfermaría/ Grao de Enfermaría, Psicólogos Especialistas en Psicoloxía Clínica e Técnicos en Coidados Auxiliares de Enfermaría	1,4	44	30	29	9 e 10 de Maio de 2018 de 16:30 a 20:30 horas
ABORDAXE A VIOLENCIA DE XÉNERO DENDE O ÁMBITO SANITARIO	1	4	25	Todos os profesionais sanitarios	0,7	80	25	23	22 de Novembro de 2018 de 16:30 a 20:30 horas
ACTUACION CLINICA DIFERENCIAL PARA MELLORAR A ADHESION A INHALADORES	1	4	60	Licenciados en Medicina/ Grao en Medicina, Diplomados en Enfermaría/ Grao en Enfermaría		60	60	51	21 de Marzo de 2018 de 16:30 a 20:30 horas

CURSO	EDI- CIÓN	Nº HORAS	PLAZAS	DESTINATARIOS	CRÉDI- TOS	SOLICI- TUDES	ADMITI- DOS	APTOS	DÍAS E HORAS
ACTUALIZACIÓN DE PROTOCOLOS DE ILLAMENTOS	1	6	24	Diplomados en Enfermería/Grao en Enfermería e Técnicos en Coidados Auxiliares de Enfermería	1,3	59	24	24	16 e 17 de Abril de 2018 de 16:30 a 19:30 horas
ACTUALIZACIÓN DE PROTOCOLOS DE ILLAMENTOS	2	6	24	Diplomados en Enfermería/Grao en Enfermería e Técnicos en Coidados Auxiliares de Enfermería	1,3	61	25	25	22 e 23 de Outubro de 2018 de 16:30 a 19:30 horas
ACTUALIZACIÓN DOS COIDADOS DE ENFERMARÍA ANTE O PACIENTE DIABÉTICO	1	8	28	Diplomados en Enfermería/ Grao en Enfermería	1,2	47	28	28	24 e 26 de Setembro de 2018 de 16:30 a 20:30 horas
ACTUALIZACIÓN DOS COIDADOS NA UNIDADE DE REANIMACIÓN PARA TCAE	1	8	20	Técnico en Coidados Auxiliares de Enfermería	1,5	36	20	20	13 e 14 de Xuño de 2018 de 16:30 a 20:30 horas
ACTUALIZACIÓN EN ALERXIA RESPIRATORIA ALIMENTARIA E A VENENO DE HIMENÓPTERO	1	2	30	Licenciados en Medicina/Grao en Medicina e Diplomados en Enfermería Grao en Enfermería	0,2	35	33	28	14 de Xuño de 2018 de 13:00 a 15:00 horas
ACTUALIZACIÓN EN MAMOGRAFIAS	1	4	24	Técnicos Superiores en Imaxe para o diagnóstico	0,7	25	23	22	26 de Novembro de 2018 de 16:30 a 20:30 horas
ACTUALIZACIÓN EN PROXECTOS ZERO	1	3	24	Diplomados en Enfermería/Grao en Enfermería e Técnicos en Coidados Auxiliares de Enfermería	0,6	33	24	24	20 de Marzo de 2018 de 16:00 a 19:00 horas
ACTUALIZACIÓN EN TERAPIAS RESPIRATORIAS DOMICILIARIAS PARA AP	1	6	24	Licenciados en Medicina/ Grao en Medicina	1,3	20	15	11	25 e 26 de Setembro de 2018 de 16:30 a 19:30 horas
ACTUALIZACIÓN EN URXENCIAS RELACIONADAS CO MARCAPASOS E OS DESFIBRILADORES IMPLANTABLES	1	4	24	Licenciados en Medicina/Grao en Medicina	0,8	26	21	19	7 de Novembro de 2018 de 16:30 a 20:30 horas
ACTUALIZACIÓN PARA TCAE EN OXIXENOTERAPIA E VENTILACIÓN MECÁNICA	1	4	24	Técnico en Coidados Auxiliares de Enfermería	0,9	26	23	22	11 de Xuño de 2018 de 16:30 a 20:30 horas
ANÁLISE DAS ARRITMIAS CARDÍACAS E INTERPRETACIÓN DA TELEMETRÍA	1	4	24	Diplomados en Enfermería/Grao en Enfermería	0,8	28	21	20	1 e 3 de Outubro de 2018 de 16:30 a 18:30 horas

CURSO	EDI- CIÓN	Nº HORAS	PLAZAS	DESTINATARIOS	CRÉDI- TOS	SOLICI- TUDES	ADMITI- DOS	APTOS	DÍAS E HORAS
ANÁLISE E XESTIÓN DO RISCO DE INCENDIO EN HOSPITAIS	1	5	20	Licenciados en Medicina/Grao en Medicina		13	11	10	27 de Febreiro de 2018 de 09:00 a 14:00 horas
ANTICONCEPCIÓN DENDE ATENCIÓN PRIMARIA	1	4	18	Licenciados en Medicina/ Grao en Medicina, Diplomados en Enfermaría/ Grao en Enfermaría	0,9	22	18	16	14 de Maio de 2018 de 16:00 a 20:00 horas
ASISTENCIA Á HEMORRAXIA DO ALUMEAMENTO	1	4	10	Licenciados en Medicina/Grao en Medicina, Diplomados en Enfermaría/ Grao en Enfermaría	0,8	14	12	9	15 de Outubro de 2018 de 16:30 a 20:30 horas
ASISTENCIA Á VÍA AÉREA E INTUBACIÓN NO QUIRÓFANO	1	4	15	Diplomados en Enfermaría/ Grao en Enfermaría	0,9	22	15	14	24 de Abril de 2018 de 16:30 a 20:30 horas
ASISTENCIA AO PARTO DE NADEGAS E A DISTOCIA DE OMBROS	1	4	8	Licenciados en Medicina/ Grao en Medicina, Diplomados en Enfermaría/ Grao en Enfermaría	0,7	16	8	8	26 de Abril de 2018 de 16:00 a 20:00 horas
ATENCIÓN E COIDADOS DE ENFERMERIA AO PACIENTE CON EPOC	1	9	24	Diplomados en Enfermaría/Grao en Enfermaría	1,6	42	20	13	29 e 30 de Outubro de 2018 de 16:00 a 20:30 horas
BACTERIEMIA ZERO MANEXO E COIDADOS DE VÍAS VENOSAS CENTRAIS	1	4	20	Diplomados en Enfermaría/Grao en Enfermaría	1	38	20	20	27 de Setembro de 2018 de 16:30 a 20:30 horas
BÁSICO DE COIDADOS PALIATIVOS	1	6	25	Técnicos en Coidados Auxiliares de Enfermaría e Diplomados en Enfermaría/ Grao en Enfermaría	0,8	43	25	24	5 e 6 de Xuño de 2018 de 16:30 a 19:30 horas
BÁSICO DE TÉCNICAS INVASIVAS	1	8	24	Licenciados en Medicina/ Grao en Medicina, Diplomados en Enfermaría/ Grao en Enfermaría	1,3	54	18	15	12 e 14 de Marzo de 2018 de 16:30 a 21:00 horas
BIOSIMILARES UNHA ALTERNATIVA TERAPÉUTICA DE CALIDAD	1	1	35	Facultativos Especialistas de Área		37	35	31	18 de Abril de 2018 de 13:30 a 14:30 horas

CURSO	EDI- CIÓN	Nº HORAS	PLAZAS	DESTINATARIOS	CRÉDI- TOS	SOLICI- TUDES	ADMITI- DOS	APTOS	DÍAS E HORAS
BÚSQUEDAS EN BASES DE DATOS EN ESPAÑOL DE CIENCIAS DA SAÚDE	1	2	20	Todos os Profesionais Sanitarios	0,4	24	19	18	15 de Maio de 2018 de 16:30 a 18:30 horas
CLASIFICACIÓN DE PRIORIDADES EN URXENCIAS HOSPITALARIAS TRIAXE MANCHESTER	1	8	20	Licenciados en medicina/Grao en Medicina, Diplomados en Enfermería/Grao en Enfermería	1,9	22	19	18	29 e 30 de Outubro de 2018 de 16:30 a 20:30 horas
COIDADOS DE ENFERMARÍA AO NENO NA UCI PEDIATRICA	1	16	18	Diplomados en Enfermería/ Grao en Enfermería	2,1	25	18	17	1, 8, 15 e 22 de Febreiro de 2018 de 16:00 a 20:00 horas
COIDADOS DE ENFERMARÍA AO PACIENTE CON DRENAXE TORÁCICO	1	4	24	Diplomados en Enfermería/ Grao en Enfermería	0,9	77	24	24	13 de Marzo de 2018 de 16:30 a 20:30 horas
COIDADOS DE ENFERMARÍA NO PACIENTE CON VENTILACIÓN MECÁNICA NO INVASIVA	1	4,5	24	Diplomados en Enfermería/Grao en Enfermería	0,9	33	23	23	13 de Xuño de 2018 de 16:00 a 20:30 horas
COIDADOS DE ENFERMARÍA NO PACIENTE CON VENTILACIÓN MECÁNICA NO INVASIVA	2	4,5	24	Diplomados en Enfermería/Grao en Enfermería	0,9	38	24	24	20 de Xuño de 2018 de 16:00 a 20:30 horas
COIDADOS DE ÚLCERAS COA TERAPIA DE PRESIÓN NEGATIVA VAC	1	4	24	Diplomados en Enfermería/ Grao en Enfermería	0,7	48	24	23	15 de Marzo de 2018 de 16:30 a 20:30 horas
COIDADOS POSTOPERATORIOS EN OTORRINOLARINGOLOXÍA	1	3	30	Diplomados en Enfermería/ Grao en Enfermería	0,6	39	30	29	7 de Marzo de 2018 de 16:30 a 19:30 horas
COLABORACION DO TECNICO EN COIDADOS AUXILIARES DE ENFERMARÍA NAS URXENCIAS OBSTETRICAS	1	4	8	Tecnicos en Coidados Auxiliares de Enfermería	0,6	44	8	8	19 de Novembro de 2018 de 16:30 a 20:30 horas
COMO DESEÑAR PRESENTACIÓNS EFICACES	1	8	20	Todos os Profesionais Sanitarios		24	20	1	5 e 7 de Marzo de 2018 de 16:30 a 20:30 horas
COMO DESEÑAR PRESENTACIÓNS EFICACES	2	8	20	Todos os Profesionais Sanitarios		18	14	13	16 e 18 de Abril de 2018 de 16:30 a 20:30 horas
CONCEPTO DE RISCO E PROTECCION RADIOLOXICA NO EMBARAZO	1	1	15	Todos os Profesionais Sanitarios		15	14	12	12 de Abril de 2018 de 14:00 a 15:00 horas
CONCILIACION DA MEDICACION	1	4	30	Licenciados en Medicina/Grao en Medicina, Licenciados en Farmacia/ Grao en Farmacia e Diplomados en Enfermería/ Grao en Enfermería	0,9	26	22	18	26 de Novembro de 2018 de 16:30 a 20:30 horas
CONGRESO SOGAMI	1	5	150	Lic. En Medicina/Grao en Medicina	0,6	143	143	90	8 e 9 de Xuño de 2018 e 9 de a horas
CONGRESO SOGAMI ECOGRAFIA CLINICA PARA INTERNISTAS	1	1,5	21	Licenciados en Medicina/ Grao en Medicina	0,3	27	18	9	8 de Xuño de 2018 de 12:00 a 13:30 horas

CURSO	EDI- CIÓN	Nº HORAS	PLAZAS	DESTINATARIOS	CRÉDI- TOS	SOLICI- TUDES	ADMITI- DOS	APTOS	DÍAS E HORAS
CONGRESO SOGAMI A CAPILAROSCOPIA COMO AXUDA	1	1,5	24	Licenciados en Medicina/ Grao en Medicina	0,3	27	11	5	8 de Xuño de 2018 de 10:00 a 11:30 horas
COÑECEMENTOS BÁSICOS SOBRE ÚLCERAS DE PRESIÓN DOS TCAES	1	6	24	Técnico en Coidados Auxiliares de Enfermaría	1,1	25	23	20	25 e 26 de Abril de 2018 de 16:30 a 19:30 horas
CURRÍCULUM VITAE NORMALIZADO da FECYT	1	2	20	Todos os Profesionais Sanitarios		26	19	19	20 de Marzo de 2018 de 16:30 a 18:30 horas
DEREITOS DOS PACIENTES EN MATERIA DE UTILIZACIÓN DA HISTORIA CLÍNICA ELECTRÓNICA IANUS	1	2	150	Todos os Profesionais Sanitarios	0,2	105	98	49	9 de Maio de 2018 de 13:00 a 15:00 horas
DEREITOS DOS PACIENTES EN MATERIA DE UTILIZACIÓN DA HISTORIA CLÍNICA ELECTRÓNICA IANUS	2	2	150	Todos os Profesionais Sanitarios	0,2	47	42	37	10 de Outubro de 2018 de 13:00 a 15:00 horas
DERMATOSCOPIA BÁSICA PARA ATENCIÓN PRIMARIA	1	8	17	Licenciados en Medicina/Grao en Medicina	1,4	20	17	7	19 de Novembro de 2018 de 16:30 a 20:30 horas 29 de Xaneiro de 2018 de 16:30 a 20:30 horas
DIETAS TERAPÉUTICAS NO PACIENTE HOSPITALIZADO	1	4	24	Diplomados en Enfermaría/ Grao en Enfermaría	0,6	48	24	23	24 de Abril de 2018 de 16:30 a 20:30 horas
DIETAS TERAPÉUTICAS TIPOS E A SÚA ADMINISTRACIÓN	1	4	24	Técnico en Coidados Auxiliares de Enfermaría	1	37	23	22	10 de Abril de 2018 de 16:30 a 20:30 horas
DRENAXE TORACICO	1	4	12	Licenciados/as en Medicina/ Grao en Medicina	0,8	10	9	9	20 de Novembro de 2018 de 16:30 a 20:30 horas
DRENAXE TORACICO	2	4	12	Licenciados/as en Medicina/ Grao en Medicina	0,8	9	9	8	21 de Novembro de 2018 de 16:30 a 20:30 horas
ELECTROCARDIOGRAFÍA AVANZADA PARA ENFERMARÍA	1	10	24	Diplomados en Enfermaría/ Grao en Enfermaría	2,1	39	22	22	13 e 19 de Marzo de 2018 de 16:30 a 20:30 horas 22 de Marzo de 2018 de 16:30 a 18:30 horas
ELECTROCARDIOGRAFÍA AVANZADA PARA MÉDICOS DE ATENCIÓN PRIMARIA	1	12	20	Licenciados en Medicina/Grao en Medicina	2,9	22	16	7	15, 22 e 23 de Outubro de 2018 de 16:30 a 20:30 horas
ENDOSCOPIA DIXESTIVA	1	30	100	Licenciados en Medicina/Grado en Medicina	5,9	37	37	29	26 e 31 de Decembro de 2017 de a horas
ENDOSCOPIA DIXESTIVA	3	30	100	Licenciados en Medicina/Grado en Medicina	5,9	14	14	12	26 de Decembro de 2017 de 00:00 a 15:00 horas 24 de Xullo de 2017 de 00:00 a 15:00 horas
ENDOSCOPIA DIXESTIVA	4	30	100	Licenciados en Medicina/Grado en Medicina	5,9	21	21	15	26 e 31 de Decembro de 2017 de 00:00 a 15:00 horas

CURSO	EDI- CIÓN	Nº HORAS	PLAZAS	DESTINATARIOS	CRÉDI- TOS	SOLICI- TUDES	ADMITI- DOS	APTOS	DÍAS E HORAS
ENFERMARÍA NA CONSULTA DE PROBAS ESPECIAIS NEUROFISIOLOXÍA CLINICA	1	8	10	Diplomados en Enfermaría/Grao en Enfermaría	1,3	11	10	10	5 e 6 de Xuño de 2018 de 16:00 a 20:00 horas
EVOLUCIONISMO E SAUDE MENTAL	1	4	30	Licenciados en Medicina/ Grao en Medicina, Diplomados en Enfermaría/ Grao en Enfermaría e Psicólogo Especialista en Psicoloxía Clínica	0,5	19	10	8	17 de Xaneiro de 2018 de 08:00 a 10:00 horas 22 de Febreiro de 2018 de 08:00 a 10:00 horas
FERIDAS, ULCERAS E ESTOMAS	1	8	24	Licenciados en Medicina/Grao en Medicina e Diplomados en Enfermaría/Grao en Enfermaría	1,6	29	24	21	27 e 28 de Novembro de 2018 de 16:30 a 20:30 horas
FERRAMENTAS BÁSICAS PARA INVESTIGACIÓN E PUBLICACION	1	4	20	Todos os profesionais sanitarios de nivel licenciado/grao	0,7	21	19	15	2 de Novembro de 2018 de 16:00 a 20:00 horas
FERRAMENTAS DE CALIDADE E NORMA UNE EN ISO 9001	1	12	30	Todos os Profesionais	2,6	34	21	9	8, 9 e 10 de Maio de 2018, 9 e 10 de 16:30 a 20:30 horas
FORMACIÓN EN AUTOPROTECCIÓN E EMERXENCIAS COMISION DIRECCIÓN	1	2	15	Persoal da Comisión de Dirección da XXIF		15	15	12	24 de Abril de 2018 de 09:00 a 11:00 horas
FORMACIÓN TAO	1	4	24	Diplomados en Enfermaría/ Grao en Enfermaría		9	9	7	1 e 3 de Outubro de 2018 de 12:30 a 14:30 horas
FORMACIÓN TAO	2	4	24	Diplomados en Enfermaría/ Grao en Enfermaría		7	7	7	1 e 2 de Outubro de 2018 de 15:00 a 17:00 horas
FORMACIÓN TAO	4	4	24	Diplomados en Enfermaría/ Grao en Enfermaría		5	5	5	3 e 4 de Outubro de 2018 de 15:00 a 17:00 horas
FORMACIÓN TAO	3	4	24	Diplomados en Enfermaría/ Grao en Enfermaría		7	6	6	4 e 5 de Outubro de 2018 de 12:30 a 14:30 horas
HABILIDADES DE COMUNICACIÓN EN CONTEXTOS SANITARIOS	1	11	26	Diplomados en Enfermaría/Grao en Enfermaría, Técnicos en Coidados Auxiliares de Enfermaría e Diplomados en Fisioterapia/Grao en Fisioterapia	1,6	27	24	22	3 de Decembro de 2018 de 16:30 a 18:30 horas 4 de Decembro de 2018 de 00:00 a 07:00 horas 16 de Decembro de 2018 de a horas 17 de Decembro de 2018 de 16:30 a 18:30 horas
INTERVENCIÓN DE ENFERMARÍA NA INSUFICIENCIA CARDÍACA	1	4	30	Diplomados en Enfermaría/ Grao en Enfermaría	0,9	33	28	27	10 de Outubro de 2018 de 16:30 a 20:30 horas

CURSO	EDI- CIÓN	Nº HORAS	PLAZAS	DESTINATARIOS	CRÉDI- TOS	SOLICI- TUDES	ADMITI- DOS	APTOS	DÍAS E HORAS
INTERVENCIÓN DO PROFESIONAL SANITARIO ANTE O TABACO ALCOHOL E DROGAS	1	8	24	Licenciado/Grao en Medicina, Diplomado/Grao en Enfermería, Psicólogo Especialista en Psicoloxía Clínica, Licenciado/Grao en Farmacia	1,3	34	25	19	14 e 16 de Maio de 2018 de 16:30 a 20:30 horas
INTRODUCCIÓN Á BIOÉTICA	1	20	20	Todos os Profesionais Sanitarios	4,3	24	16	13	20, 22, 27 e 29 de Novembro de 2018 de 16:00 a 21:00 horas
INTRODUCCIÓN AO DEREITO SANITARIO	1	4	26	Licenciados en Medicina/ Grao en Medicina, Diplomados en Enfermería/ Grao en Enfermería	0,7	30	24	22	29 de Maio de 2018 de 16:30 a 20:30 horas
INTRODUCCIÓN AO METODO EPIDEMIOLOXICO APLICADO Á INVESTIGACIÓN DA INFECCION POLO VIH	1	10	9	Facultativos Especialistas de Área		9	7	7	20 e 21 de Febreiro de 2018 de 16:00 a 21:00 horas
JORNADA FORMACIÓN INSTRUCTORES RED CASA ACIS	1	2		Licenciados en Medicina/ Grao en Medicina, Diplomados en Enfermería/ Grao en Enfermería		19	15	15	27 de Abril de 2018 de 13:00 a 15:00 horas
LAVADO DE MANS	1	3	24	Profesionais Sanitarios de nivel Licenciado/grao, Profesionais Sanitarios de nivel Diplomado/grao e Profesionais Sanitarios da Area de Formación Profesional	0,6	33	22	21	3 de Decembro de 2018 de 16:30 a 19:30 horas
LIMPEZA DESINFECCIÓN E ESTERILIZACIÓN	1	6	24	Técnicos en Coidados Auxiliares de Enfermería	1,4	26	20	19	18 e 19 de Xuño de 2018 e 19 de 16:00 a 19:00 horas
MANEXO DA DEPRESIÓN RESPIRATORIA	1	4	15	Diplomados en Enfermería/ Grao en Enfermería	0,9	51	15	15	23 de Abril de 2018 de 16:30 a 20:30 horas
MANEXO DA INHALOTERAPIA	1	4,5	24	Diplomados en Enfermería/ Grao en Enfermería	0,9	43	24	23	4 de Abril de 2018 de 16:00 a 20:30 horas
MANEXO DA VIA SUBCUTÁNEA	1	4	15	Diplomados en Enfermería/ Grao en Enfermería	0,9	45	15	15	12 de Marzo de 2018 de 16:30 a 20:30 horas
MANEXO DA VIA SUBCUTÁNEA	2	4	15	Diplomados en Enfermería/Grao en enfermería	0,9	23	15	5	19 de Novembro de 2018 de 16:30 a 20:30 horas
MANEXO DO DESA EN SITUACIÓNS DE PARADA NO SERVIZO DE TRAUMATOLOXÍA	1	1	16	Licenciados en Medicina/ Grao en Medicina		16	16	16	19 de Decembro de 2018 de 08:00 a 09:00 horas

CURSO	EDI- CIÓN	Nº HORAS	PLAZAS	DESTINATARIOS	CRÉDI- TOS	SOLICI- TUDES	ADMITI- DOS	APTOS	DÍAS E HORAS
MANEXO DO DESA EN SITUACIÓNS DE PARADA NO SERVIZO DE TRAUMATOLOXÍA	2	1	14	Diplomados en Enfermaría/Grao en Enfermaría, Técnicos en Coidados Auxiliares de Enfermaría		14	14	14	26 de Decembro de 2018 de 14:00 a 15:00 horas
MANEXO DO PACIENTE SOMETIDO A INTERVENCIONISMO CARDIOLÓXICO	1	2	30	Diplomados en Enfermaría/ Grao en Enfermaría	0,3	58	30	30	3 de Abril de 2018 de 16:30 a 18:30 horas
MANEXO DO WRITTER E CORREO ELECTRONICO	1	10	20	Todos os Profesionais		24	20	17	26, 28 e 30 de Novembro de 2018 de 11:00 a 14:20 horas
MANEXO TERAPEUTICO DA DIABETES PARA MEDICOS DE AP	1	8	24	Licenciados en Medicina/Grao en Medicina	1,5	24	21	16	9 e 16 de Outubro de 2018 de 16:30 a 20:30 horas
MARCADORES ECOGRÁFICOS DE CROMOSOMOPATÍAS	1	4	12	Licenciados en Medicina/Grado en Medicina	1	13	12	9	7 de Novembro de 2018 de 16:00 a 20:00 horas
METODOLOXÍA DA INVESTIGACIÓN	1	12	20	Todas as profesións sanitarias de nivel Licenciados /Grao, Todas as profesións sanitarias de nivel Diplomados /Grao e Todas as profesións sanitarias de Formación Profesional de Grao Superior	3,1	23	16	12	3, 4, 5 e 6 de Abril de 2018 de 16:30 a 19:30 horas
METODOLOXÍA DA INVESTIGACIÓN	2	12	20	Todas as profesións sanitarias de nivel Licenciados /Grao, Todas as profesións sanitarias de nivel Diplomados /Grao e Todas as profesións sanitarias de Formación Profesional de Grao Superior	3,1	24	18	10	20, 22, 27 e 29 de Novembro de 2018 de 16:00 a 19:00 horas
METODOS DE ESTERILIZACIÓN E RE-PROCESAMENTO DE MATERIAL	1	4	25	Técnicos en Coidados Auxiliares de Enfermaría e Técnico/as Sup. Hixienistas bucodentais	0,7	35	25	24	23 de Novembro de 2018 de 09:00 a 13:00 horas
METODOS DE ESTERILIZACIÓN E RE-PROCESAMENTO DE MATERIAL	2	4	26	Técnico/as en Coidados Auxiliares de Enfermaría e Técnico/as Sup. Hixienistas bucodentais	0,7	30	25	23	23 de Novembro de 2018 de 16:00 a 20:00 horas
MOBILIZACIÓN DUN PACIENTE POLI-TRAUMATIZADO EXTRAHOSPITALARIO E PRIMEIRA ASISTENCIA	1	4	16	Licenciados en Medicina/ Grao en Medicina, Diplomados en Enfermaría/ Grao en Enfermaría e Técnicos en Coidados Auxiliares de Enfermaría	0,9	60	16	16	29 de Maio de 2018 de 16:30 a 20:30 horas
NEUMONIA ZERO	1	4	24	Diplomados en Enfermaría/Grao en Enfermaría e Técnicos en Coidados Auxiliares de Enfermaría	0,7	65	24	23	12 de Abril de 2018 de 16:30 a 20:30 horas
O TÉCNICO EN COIDADOS AUXILIARES DE ENFERMARÍA NO SERVIZO DE URXENCIAS	1	8	27	Técnico en Coidados Auxiliares de Enfermaría	1	27	24	23	24 e 25 de Maio de 2018 de 16:30 a 20:30 horas

CURSO	EDI- CIÓN	Nº HO- RAS	PLA- ZAS	DESTINATARIOS	CRÉDI- TOS	SOLI- CITU- DES	ADMI- TIDOS	APTOS	DÍAS E HORAS
PLAN DE FORMACIÓN REDCASA	1	4	8	Licenciados en Medicina/ Grao en Medicina, Diplo- mados en Enfermaría/ Grao en Enfermaría		8	8	7	3 de Maio de 2018 de 09:00 a 13:00 horas
PLAN DE FORMACIÓN REDCASA	2	4	9	Licenciados en Medicina/ Grao en Medicina, Diplo- mados en Enfermaría/ Grao en Enfermaría		9	9	9	3 de Maio de 2018 de 09:00 a 13:00 horas
PLAN DE FORMACIÓN REDCASA	4	2	8	Licenciados en Medicina/ Grao en Medicina, Diplo- mados en Enfermaría/ Grao en Enfermaría		9	7	7	8 de Maio de 2018 de 13:00 a 15:00 horas
PLAN DE FORMACIÓN REDCASA	3	2	9	Licenciados en Medicina/ Grao en Medicina, Diplo- mados en Enfermaría/ Grao en Enfermaría		9	9	9	8 de Maio de 2018 de 09:00 a 11:00 horas
PLAN DE FORMACIÓN REDCASA	5	2	8	Licenciados en Medicina/ Grao en Medicina, Diplo- mados en Enfermaría/ Grao en Enfermaría		9	8	7	10 de Maio de 2018 de 13:00 a 15:00 horas
PLAN DE FORMACIÓN REDCASA	6	2	8	Licenciados en Medicina/ Grao en Medicina, Diplo- mados en Enfermaría/ Grao en Enfermaría		9	8	8	15 de Maio de 2018 de 09:00 a 11:00 horas
PLAN DE FORMACIÓN REDCASA	7	2	9	Licenciados en Medicina/ Grao en Medicina, Diplo- mados en Enfermaría/ Grao en Enfermaría		9	9	9	15 de Maio de 2018 de 13:00 a 15:00 horas
PLAN DE FORMACIÓN REDCASA	9	2	10	Licenciados en Medicina/ Grao en Medicina, Diplo- mados en Enfermaría/ Grao en Enfermaría		10	10	7	22 de Maio de 2018 de 13:00 a 15:00 horas
PLAN DE FORMACIÓN REDCASA	11	4	9	Licenciados en Medicina/ Grao en Medicina, Diplo- mados en Enfermaría/ Grao en Enfermaría		9	9	8	24 de Maio de 2018 de 09:00 a 13:00 horas
PLAN DE FORMACIÓN REDCASA	10	4	8	Licenciados en Medicina/ Grao en Medicina, Diplo- mados en Enfermaría/ Grao en Enfermaría		8	8	8	24 de Maio de 2018 de 09:00 a 11:00 horas e de 13:00 a 15:00 horas
PLAN DE FORMACIÓN REDCASA	12	4	8	Licenciados en Medicina/ Grao en Medicina, Diplo- mados en Enfermaría/ Grao en Enfermaría		8	8	8	29 de Maio de 2018 de 09:00 a 11:00 horas e de 13:00 a 15:00 horas
PLAN DE FORMACIÓN REDCASA	13	4	8	Licenciados en Medicina/ Grao en Medicina, Diplo- mados en Enfermaría/ Grao en Enfermaría		8	8	7	29 de Maio de 2018 de 09:00 a 11:00 horas e de 13:00 a 15:00 horas
PLAN DE FORMACIÓN REDCASA	14	2	9	Licenciados en Medicina/ Grao en Medicina, Diplo- mados en Enfermaría/ Grao en Enfermaría		9	9	9	31 de Maio de 2018 de 13:00 a 15:00 horas
PLAN DE FORMACIÓN REDCASA	15	4	8	Licenciados en Medi- cina/Grao en Medicina e Diplomados en Enferma- ría/ Grao en Enfermaría		7	6	5	5 de Xuño de 2018 de 09:00 a 11:00 horas e de 13:00 a 15:00 horas

CURSO	EDI- CIÓN	Nº HO- RAS	PLA- ZAS	DESTINATARIOS	CRÉDI- TOS	SOLI- CITU- DES	ADMI- TIDOS	APTOS	DÍAS E HORAS
PLAN DE FORMACIÓN REDCASA	16	4	10	Licenciados en Medicina/Grao en Medicina e Diplomados en Enfermería/ Grao en Enfermería		11	10	10	5 de Xuño de 2018 de 09:00 a 11:00 horas e de 13:00 a 15:00 horas
PLAN DE FORMACIÓN REDCASA	17	2	4	Licenciados en Medicina/Grao en Medicina e Diplomados en Enfermería/ Grao en Enfermería		4	4	3	7 de Xuño de 2018 de 13:00 a 15:00 horas
PRESENTE E FUTURO DA DIABETES TIPO I NA EDADE PEDIÁTRICA	1	8	24	Diplomada en Enfermería/Grao en Enfermería	2	49	28	17	28 e 29 de Novembro de 2018 de 16:00 a 20:00 horas
PRESTACIÓNS SANITARIAS	1	12	20	Licenciados en Medicina/ Grao en Medicina e Personal de Xestión e Servizos		24	20	20	23, 24 e 25 de Outubro de 2018 de 16:30 a 20:30 horas
PREVENCIÓN DAS INFECCIÓN RE-LACIONADAS COS CATÉTERES VESICALES ITU O	1	4	24	Diplomados en Enfermería/ Grao en Enfermería	0,7	26	22	22	9 de Outubro de 2018 de 10:00 a 14:00 horas
PREVENCIÓN DAS INFECCIÓN RE-LACIONADAS COS CATÉTERES VESICALES ITU O	2	4	24	Diplomados en Enfermería/ Grao en Enfermería	0,7	22	16	16	9 de Outubro de 2018 de 16:30 a 20:30 horas
PREVENCIÓN DO EFECTO ADVERSO DAS ULCERAS POR PRESION	1	36	150	Diplomados en Enfermería/Grao en Enfermería e Técnicos en Coidados Auxiliares de Enfermería		150	150	93	15 de Xaneiro de 2018 de a horas 10 de Marzo de 2018 de a horas
PROBLEMAS ÉTICOS EN DEMENCIA AVANZADA	1	4	25	Profesionais Sanitarios Nivel Licenciado/ Grao e Diplomados en Enfermería/Grao en Enfermería	0,7	27	24	22	30 de Maio de 2018 de 16:30 a 20:30 horas
PROXECTOS ZERO NA UNIDADE DE REANIMACIÓN	1	4	24	Diplomados en Enfermería/ Grao en Enfermería, Técnicos en Coidados Auxiliares de Enfermería	0,7	54	24	24	18 de Decembro de 2018 de 15:30 a 19:30 horas
PSICOPATOLOXÍA EVOLUCIONISTA	1	4	30	Licenciado en Medicina/ Grao en Medicina, Psicólogo Especialista en Psicoloxía Clínica, Diplomado en Enfermería/Grao en Enfermería, Diplomado en Terapia Ocupacional/Grao en Terapia Ocupacional	0,4	30	30	16	21 e 28 de Novembro de 2018 de 13:00 a 15:00 horas
REALIZACIÓN DE ESCENARIOS E DEBRIFING PARA INSTRUCTORES DE SIMULACIÓN	1	12	18	Licenciados en Medicina/ Grao en Medicina, Diplomados en Enfermería/ Grao en Enfermería		14	14	11	22, 27 e 28 de Febreiro de 2018 de 16:30 a 20:30 horas
REAPRENDIENDO PARA EDUCAR QUE APORTA O COACHING	1	7	24	Todas as profesións Sanitarias de nivel Licenciados/ Grao e Todas as profesións Sanitarias de nivel Diplomados/Grao	1,2	29	26	22	22 e 23 de Maio de 2018 de 16:30 a 20:00 horas

CURSO	EDI- CIÓN	Nº HO- RAS	PLA- ZAS	DESTINATARIOS	CRÉDI- TOS	SOLI- CITU- DES	ADMI- TIDOS	APTOS	DÍAS E HORAS
REPARACIÓN DE DESGARROS DO ESFÍNTER ANAL NO PARTO	1	4	20	Licenciados en Medicina/ Grao en Medicina, Diplo- mados en Enfermería/ Grao en Enfermería	0,8	17	15	13	9 de Maio de 2018 de 16:00 a 20:00 horas
RESPECTO AOS DEREITOS DOS PA- CIENTES NA ATENCION AO FINAL DA VIDA	1	2	150	Todos os Profesionais Sa- nitarios	0,4	79	72	47	7 de Marzo de 2018 de 13:00 a 15:00 horas
RESPECTO AOS DEREITOS DOS PA- CIENTES NA ATENCION AO FINAL DA VIDA	2	2	150	Todos os Profesionais Sa- nitarios	0,4	49	44	36	17 de Outubro de 2018 de 13:00 a 15:00 horas
RESUCITACIÓN CARDIOPULMONAR NEONATAL	1	4	15	Diplomados en Enferma- ría/Grao en Enfermería	0,8	27	15	15	17 de Decembro de 2018 de 16:30 a 20:30 horas
RESUCITACION CARDIOPULMONAR PEDIATRICA E NEONATAL	1	10	5	Diplomados en Enferma- ría/ Grao en Enfermería	1,8	27	12	12	24 e 25 de Outubro de 2018 de 16:00 a 21:00 horas
RUNA REPOSITORIO INSTITUCIO- NAL DO SERGAS	1	2	20	Todos os Profesionais Sa- nitarios	0,3	18	16	16	26 de Setembro de 2018 de 13:00 a 15:00 horas
SEMINARIO DE RADIOLOXÍA BÁ- SICO PARA PSIQUIATRAS	1	6	30	Licenciados en Medi- cina/Grao en Medicina	0,9	17	17	10	18 e 25 de Abril de 2018 e 25 de 08:00 a 10:00 horas 2 de Maio de 2018 de 08:00 a 10:00 horas
SESION ACTUALIZACIÓN DEL PIXIS	1	0,5		Diplomados en Enferma- ría/ Grao en Enfermería		5	5	5	10 de Xullo de 2018 de 14:00 a 14:30 horas
SESIÓN ACTUALIZACIÓN RESONAN- CIA MAGNÉTICA	1	6	8	Tecnico/a especialista en imaxe para diagnóstico e Diplomado/a en enferma- ría/Grao		8	8	8	19 e 20 de Novembro de 2018 de 08:30 a 11:30 horas
SESIÓN CLÍNICA LAVADO DE MANS NO CENTRO DE SAÚDE	1	1	20	Todos os Profesionais		20	20	20	26 de Xaneiro de 2018 de 14:00 a 15:00 horas
SESIÓN CLÍNICA LAVADO DE MANS NO CENTRO DE SAÚDE	2	1	15	Todos os Profesionais		16	16	16	30 de Xaneiro de 2018 de 14:00 a 15:00 horas
SESIÓN CLÍNICA LAVADO DE MANS NO CENTRO DE SAÚDE	3	1	30	Todos os Profesionais Sa- nitarios		8	8	8	31 de Xaneiro de 2018 de 13:45 a 14:45 horas
SESIÓN CLÍNICAS EN ANALISES CLÍNICOS	1	2,5	30	Licenciados en Medi- cina/Grao en Medicina	0,4	15	15	8	27 de Abril de 2018 de 12:00 a 13:15 horas 22 de Xuño de 2018 de 12:00 a 13:15 horas
SESIÓN CLÍNICAS EN ANALISES CLÍNICOS	2	2,5	12	Licenciados en Medi- cina/Grao en Medicina, Especialistas en Bioquí- mica Clínica, Especialis- tas en Análises Clínicos	0,4	12	12	11	31 de Outubro de 2018 de 12:00 a 13:15 horas 19 de Decembro de 2018 de 12:00 a 13:15 horas
SESION FORMACIÓN AGULLAS PLU- MAS DE INSULINA	2	0,5		Diplomado en Enferma- ría/ Grao en Enfermería		5	5	5	10 de Xullo de 2018 de 14:00 a 14:30 horas 13 de Novembro de 2018 de 09:30 a 10:00 horas

CURSO	EDI- CIÓN	Nº HO- RAS	PLA- ZAS	DESTINATARIOS	CRÉDI- TOS	SOLI- CITU- DES	ADMI- TIDOS	APTOS	DÍAS E HORAS
SESION FORMACIÓN AGULLAS PLUMAS DE INSULINA	1	0,5		Diplomado en Enfermería/ Grao en Enfermería		8	8	8	13 de Novembro de 2018 de 14:00 a 14:30 horas
SESION FORMACIÓN AGULLAS PLUMAS DE INSULINA	3	0,5		Diplomado en Enfermería/ Grao en Enfermería/ Alumnos de Enfermería		6	6	6	13 de Novembro de 2018 de 11:00 a 11:30 horas
SESION FORMACIÓN SOBRE CENTRAL DE MONITORIZACION PARTOS	1	2	14	Licenciados en Medicina/Grao en Medicina, Diplomados en Enfermería/Grao en Enfermería		14	14	14	29 de Xuño de 2018 de 10:00 a 12:00 horas
SESION INTERDISCIPLINAR DE PSIQUIATRÍA E NEUROLOXÍA	1	4	30	Licenciados en Medicina/Grao en Medicina	0,4	30	25	20	31 de Xaneiro de 2018 de 08:00 a 10:00 horas 11 de Abril de 2018 de 08:00 a 10:00 horas
SESION INTRODUCCION Á INVESTIGACION ABSTRACT	1	3	26	Licenciados en Medicina/ Grao en Medicina, Diplomados en Enfermería/ Grao en Enfermería		26	26	23	20 de Novembro de 2018 de 08:30 a 11:30 horas
SESION RISCO BIOLÓXICO	1	0,5		Todos os Profesionais Sanitarios		9	9	9	12 de Xuño de 2018 de 14:00 a 14:30 horas
SESION RISCO BIOLÓXICO	2	0,5	12	Diplomado/as de Enfermería/Grao en Enfermería		12	12	12	15 de Xuño de 2018 de 13:00 a 13:30 horas
SESION RISCO BIOLÓXICO	3	0,5	8	Diplomados en Enfermería/Grao en Enfermería e Técnicos en Coidados Auxiliares de Enfermería		8	8	8	20 de Xuño de 2018 de 09:15 a 09:45 horas
SESION RISCO BIOLÓXICO	4	0,5	11	Diplomados en Enfermería/Grao en Enfermería e Técnicos en Coidados Auxiliares de Enfermería		11	11	11	20 de Xuño de 2018 de 12:00 a 12:30 horas
SESION RISCO BIOLÓXICO	5	0,5	12	Todos os Profesionais Sanitarios		12	11	12	10 de Xullo de 2018 de 14:00 a 14:30 horas
SESION TATME EXCISIÓN MESORECTAL TOTAL TRANSANAL	1	5	6	Licenciados en Medicina/Grao en Medicina		6	6	6	21 de Febreiro de 2018 de 09:00 a 14:00 horas
SESIÓNS CLÍNICAS DE ACTUALIZACIÓN EN OFTALMOLOXÍA I	1	11	19	Licenciados en Medicina/ Grao en Medicina	2,2	19	19	7	13 e 20 de Xuño de 2018 de 08:30 a 09:30 horas 6, 12 e 19 de Setembro de 2018 de 08:30 a 09:30 horas 3, 17 e 31 de Outubro de 2018 de 08:30 a 09:30 horas 7 e 21 de Novembro de 2018 de 08:30 a 09:30 horas
SESIÓNS CLINICAS CARANZA	1	1	24	Licenciados en Medicina/ Grao en Medicina, Diplomados en Enfermería/ Grao en Enfermería		6	6	5	6 de Abril de 2018 de 14:00 a 15:00 horas
SESIÓNS CLINICAS CARANZA	2	1	24	Licenciados en Medicina/ Grao en Medicina, Diplomados en Enfermería/ Grao en Enfermería		8	8	7	9 de Maio de 2018 de 14:00 a 15:00 horas

CURSO	EDI- CIÓN	Nº HO- RAS	PLA- ZAS	DESTINATARIOS	CRÉDI- TOS	SOLI- CITU- DES	ADMI- TIDOS	APTOS	DÍAS E HORAS
SESIÓNS CLINICAS CARANZA	3	1	24	Licenciados en Medicina/ Grao en Medicina, Diplo- mados en Enfermaría/ Grao en Enfermaría		12	12	12	29 de Maio de 2018 de 14:00 a 15:00 horas
SESIÓNS CLINICAS DE ACTUALIZA- CIÓN EN MEDICINA INTERNA	1	3	30	Licenciados en Medi- cina/Grao en Medicina	0,6	38	21	12	23 e 30 de Xaneiro de 2018 de 08:30 a 09:30 horas 14 de Marzo de 2018 de 08:30 a 09:30 horas
SESIÓNS CLINICAS DE ACTUALIZA- CIÓN EN MEDICINA INTERNA	2	3	30	Licenciados en Medi- cina/Grao en Medicina	0,6	41	18	15	20 e 27 de Febreiro de 2018 de 08:00 a 09:00 horas 6 de Marzo de 2018 de 08:00 a 09:00 horas
SESIÓNS CLINICAS DE ACTUALIZA- CIÓN EN MEDICINA INTERNA	3	3	30	Licenciados en Medicina/ Grao en Medicina	0,6	31	31	12	5 e 19 de Xuño de 2018 de 08:30 a 09:30 horas 2 de Outubro de 2018 de 08:30 a 09:30 horas
SESIÓNS CLINICAS DE ACTUALIZA- CIÓN EN MEDICINA INTERNA	4	3	15	Licenciados en Medicina/ Grao Medicina	0,6	36	36	19	9, 16 e 23 de Outubro de 2018 de 08:30 a 09:30 horas
SESIÓNS CLINICAS DE ACTUALIZA- CIÓN EN MEDICINA INTERNA	5	4	30	Licenciados en Medicina/ Grao Medicina	0,8	37	37	16	6, 13, 20 e 27 de No- vembro de 2018 de 08:30 a 09:30 horas
SESIÓNS CLINICAS DE ACTUALIZA- CIÓN EN MEDICINA INTERNA	6	2	30	Licenciados en Medicina/ Grao Medicina	0,4	22	22	8	11 e 18 de Decembro de 2018 de 08:30 a 09:30 horas
SESIÓNS CLÍNICAS DE ACTUALIZA- CIÓN EN RADIOLOXÍA	1	10,5	10	Licenciado en Medicina/Grao en Medi- cina	1,4	52	52	5	19 de Abril de 2018 de 13:30 a 15:00 horas 15 de Maio de 2018 de 13:30 a 15:00 horas 21 de Xuño de 2018 de 13:30 a 15:00 horas 20 de Setembro de 2018 de 13:30 a 15:00 horas 18 de Outubro de 2018 de 13:30 a 15:00 horas 15 de Novembro de 2018 de 13:30 a 15:00 horas 20 de Decembro de 2018 de 13:30 a 15:00 horas
SESIÓNS CLINICAS XERAIS DA XE- RENCIA DE XIF	1	3,25	150	Diplomados en Enfermaría/ Grao en Enfermaría, Persoal Sanitario Nivel Licenciado/Grao	0,6	134	99	65	26 de Abril de 2018 de 13:45 a 15:00 horas 31 de Maio de 2018 de 13:45 a 14:45 horas 28 de Xuño de 2018 de 13:45 a 14:45 horas

CURSO	EDI- CIÓN	Nº HO- RAS	PLA- ZAS	DESTINATARIOS	CRÉDI- TOS	SOLI- CITU- DES	ADMI- TIDOS	APTOS	DÍAS E HORAS
SESIÓNS CLINICAS XERAIS DA XE- RENCIA DE XIF	2	6	150	Profesionais Sanitarios de Nivel Licenciado/Grao, Diplomados en Enferme- ría/Grao en Enfermería	0,8	28	28	3	27 de Setembro de 2018 de 08:30 a 10:00 horas 25 de Outubro de 2018 de 08:30 a 10:00 horas 29 de Novembro de 2018 de 08:30 a 10:00 horas 13 de Decembro de 2018 de 08:30 a 10:00 horas
SESIÓNS DE ACTUALIZACIÓN EN SAÚDE MENTAL	1	8	30	Diplomados/Grao en En- fermería, Licenciado/Grao en Medi- cina, Psicólogo Especia- lista en Psicoloxía Clínica, Diplomados/Grao en Te- rapia Ocupacional	1,6	44	44	15	10, 24 e 31 de Xaneiro de 2018 de 12:00 a 13:00 horas 7 e 28 de Febreiro de 2018 de 12:00 a 13:00 horas 14 e 21 de Marzo de 2018 de 12:00 a 13:00 horas
SESIÓNS DE ACTUALIZACIÓN EN SAÚDE MENTAL	2	8,75	30	Licenciado en Medicina/Grao en Medicina, Psicólogo Especialista en Psicoloxía Clínica, Diplomado en Enfermería/Grao en En- fermería, Diplomado en Te- rapia Ocupacional/Grao en Terapia Ocupacional	1,4	53	31	13	4, 11, 18 e 25 de Abril de 2018 de 12:00 a 13:15 horas 2 de Maio de 2018 de 12:00 a 13:15 horas 6 e 20 de Xuño de 2018 de 12:00 a 13:15 horas
SESIÓNS DE ACTUALIZACIÓN EN SAÚDE MENTAL	3	12,5	30	Licenciado en Medicina/ Grao en Medicina, Psico- logo Especialista en Psi- coloxía Clínica, Diplomado en Enferme- ría/ Grao en Enfermería, Diplomado en Terapia Ocupacional/Grao en Te- rapia Ocupacional	2	41	41	9	3, 10, 17, 24 e 31 de Ou- tubro de 2018 de 12:00 a 13:15 horas 7, 21 e 28 de Novem- bro de 2018 de 12:00 a 13:15 horas 12 e 19 de Decembro de 2018 de 12:00 a 13:15 horas
SILICON MÓDULO DE ADMINISTRA- CIÓN DE MEDICACIÓN PARA ENFER- MARÍA	1	4	20	Diplomados en Enferma- ría/ Grao en Enfermería		31	20	19	6 de Marzo de 2018 de 16:00 a 20:00 horas
SIMULACIÓN SITUACIONES PARADA PSIQUIATRÍA NIVEL AVANZADO	1	8	16	Licenciado en Medicina/Grao e Diplo- mado en Enfermería/Grao		23	23	20	30 de Maio de 2018 de 11:00 a 15:00 horas
SIMULACIÓN SITUACIONES PARADA PSIQUIATRÍA NIVEL BASICO	1	7	7	Todas as profesions sani- tarias de nivel Licen- ciado/Grao, Diplomado/Grao e todos os profesionais da Area Sanitaria de Formación Profesional	1,2	16	16	8	23 de Maio de 2018 de 11:00 a 14:00 horas 30 de Maio de 2018 de 11:00 a 15:00 horas
SISTEMA DE XESTIÓN DE RISCOS PARA A SEGURIDADE DOS PACIEN- TES NORMA UNE 179003	1	8	25	Todos os Profesionais Sa- nitarios	1,5	43	25	25	2 e 9 de Outubro de 2018 de 16:30 a 20:30 horas
SOPORTE VITAL AVANZADO	1	18	20	Licenciados en Medicina/ Grao en Medicina, Diplo- mados en Enfermería/ Grao en Enfermería	3,9	26	15	14	16, 18, 22 e 23 de Ou- tubro de 2018 de 16:30 a 21:00 horas

CURSO	EDI- CIÓN	Nº HO- RAS	PLA- ZAS	DESTINATARIOS	CRÉDI- TOS	SOLI- CITU- DES	ADMI- TIDOS	APTOS	DÍAS E HORAS
SOPORTE VITAL AVANZADO EN TRAUMA GRAVE	1	20	20	Licenciados en Medicina/ Grao en Medicina, Diplo- mados en Enfermería/ Grao en Enfermería	4,6	43	20	12	9, 10, 11 e 12 de Abril de 2018 de 16:00 a 21:00 horas
SOPORTE VITAL BASICO PERSOAL SANITARIO	2	4	24	Todos os Profesionais Sa- nitarios	0,9	29	24	23	26 de Febreiro de 2018 de 16:30 a 20:30 horas
SOPORTE VITAL BASICO PERSOAL SANITARIO	1	4	24	Todos Profesionais Sani- tarios	0,9	38	23	19	31 de Outubro de 2018 de 16:30 a 20:30 horas
SOPORTE VITAL INMEDIATO	1	31	21	Licenciados en Medicina/ Grao en Medicina, Diplo- mados en Enfermería/ Grao en Enfermería	4,3	30	20	16	10 de Setembro de 2018 de 00:00 a 23:00 horas 8 e 10 de Outubro de 2018 e 10 de 16:00 a 20:00 horas 11 de Outubro de 2018 de a horas
TÉCNICAS INVASIVAS AVANZADAS	1	8	18	Licenciados en Medicina/ Grao en Medicina, Diplo- mados en Enfermería/ Grao en Enfermería	1,8	27	18	7	7 e 8 de Maio de 2018 de 16:30 a 20:30 horas
TERAPIA ANTICOAGULANTE ORAL CONTROL TAO	2	2	8	Diplomados en Enferma- ría/ Grao en Enfermería		11	9	8	27 de Xuño de 2018 de 16:00 a 18:00 horas
TERAPIA INTRADISCAL CON ABOR- DAXE PERCUTÁNEO	1	7	2	Licenciados en Medicina / Grao en Medicina	1,5	2	2	2	20 de Novembro de 2018 de 08:00 a 15:00 horas
TRATAMENTO ESTADÍSTICO DE DATOS	1	16	20	Profesións Sanitarias de nivel de Licenciado/Grao, Profes- ións Sanitarias de nivel de Diplomado/Grao e Pro- fesionais Sanitarios de Formación Profesional de Grao Superior	4	17	16	10	17, 19, 24 e 26 de Abril de 2018 de 16:30 a 20:30 horas
URXENCIAS PEDIÁTRICAS	1	4	30	Licenciados en Medi- cina/Grao en Medicina	0,5	23	20	16	31 de Maio de 2018 de 16:30 a 20:30 horas
UTILIZACIÓN DOS ANTIBIÓTICOS EN XINECOLOXÍA	1	4	24	Licenciados en Medi- cina/Grao en Medicina, Diplomados en Enferma- ría/ Grao en Enfermería	0,9	17	15	13	29 de Outubro de 2018 de 16:00 a 20:00 horas
VENDAXE FUNCIONAIS E INMOBILI- ZACIÓNS	1	4	24	Diplomados en Enferma- ría/ Grao en Enfermería	1	103	24	20	6 de Marzo de 2018 de 16:30 a 20:30 horas
XESTIÓN DE CALIDADE PROCESOS E AUDITORIAS	1	12	30	Todos os profesionais Sa- nitarios	2,6	30	26	12	5, 6 e 7 de Xuño de 2018 de 16:30 a 20:30 horas
XORNADA PREVENCIÓN E DIAG- NÓSTICO PRECOZ DO CÁNCRO XI- NECOLÓXICO E MAMARIO	1	4,5	200	Licenciados en medi- cina/Grao en Medicina e Diplomados en Enferme- ría/Grao en Enfermería	0,4	109	103	76	7 de Xuño de 2018 de 16:15 a 20:45 horas
ZOTERO XESTOR BIBLIOGRÁFICO	1	2,5	20	Todos os Profesionais Sa- nitarios	0,4	26	17	14	23 de Abril de 2018 de 12:30 a 15:00 horas

ACTIVIDADES FORMATIVAS PERSOAL DE XESTIÓN E SERVIZOS (NON SANITARIOS)

CURSO	EDI- CION	Nº HORAS	PLA- ZAS	DESTINATARIOS	SOLICI- TUDES	ADMITI- DOS	APTOS	DIAS Y HORAS
BÁSICO DE XESTIÓN DE CITAS, AXENDAS E SIGAP (PRÁCTICO)	1	4	20	Persoal de Xestión e Servizos	26	20	20	20 de Marzo de 2018 de 16:30 a 20:30 horas
CONTENCIÓN MECANICA A COLABORACIÓN DOS CELADORES	1	4	18	Persoal de Xestión e Servizos	22	18	18	1 de Marzo de 2018 de 16:30 a 20:30 horas
APLICATIVO SIAC RREE	1	8	20	Persoal de Xestión e Servizos	22	18	16	24 e 25 de Abril de 2018 de 16:30 a 20:30 horas
BÁSICO ESAÚDE, CHAVE365, QUERES E LOGAS (PRÁCTICO)	1	4	20	Persoal de Xestión e Servizos	49	20	19	23 de Abril de 2018 de 16:30 a 20:30 horas
FOLLA DE CÁLCULO LIBREOFFICE INICIACIÓN	1	10	21	Persoal de Xestión e Servizos	34	21	21	9, 10 e 11 de Abril de 2018 de 16:30 a 19:50 horas
INICIACIÓN AO PROCESADOR DE TEXTOS LIBREOFFICE WRITER	1	10	20	Persoal de Xestión e Servizos	28	20	19	16, 17 e 20 de Abril de 2018 de 16:30 a 19:50 horas
XESTIÓN DE RESIDUOS SANITARIOS	1	8	24	Persoal de Xestión e Servizos	52	24	24	24 e 25 de Abril de 2018 de 10:00 a 14:00 horas
BÁSICO SIGAP PAC (PRÁCTICO)	1	3	20	Persoal de Xestión e Servizos	29	20	20	28 de Maio de 2018 de 16:30 a 19:30 horas
CALC AVANZADO	1	10	20	Persoal de Xestión e Servizos	28	20	20	7, 8 e 10 de Maio de 2018 de 16:30 a 19:50 horas
SOPORTE VITAL BÁSICO	1	4	24	Persoal de Xestión e Servizos	31	24	24	14 de Maio de 2018 de 16:30 a 20:30 horas
WRITER AVANZADO	1	10	20	Persoal de Xestión e Servizos	34	20	20	21, 22 e 24 de Maio de 2018 de 16:30 a 19:50 horas
FUNCIÓNS DE COLABORACIÓN DO CELADOR NO SERVIZO DE URXENCIAS	1	4	26	Persoal de Xestión e Servizos	54	26	26	27 de Xuño de 2018 de 16:30 a 20:30 horas
BÁSICO DE XESTIÓN DE CITAS, AXENDAS E SIGAP (PRÁCTICO)	2	4	20	Persoal de Xestión e Servizos	28	20	18	17 de Setembro de 2018 de 16:30 a 20:30 horas
SOPORTE VITAL BÁSICO	2	4	24	Persoal de Xestión e Servizos	56	24	22	18 de Setembro de 2018 de 16:30 a 20:30 horas
ACTUALIZACIÓN EN RESCATE DE ASCENSORES	1	2	26	Persoal de Xestión e Servizos	26	25	25	4 de Outubro de 2018 de 10:00 a 12:00 horas
ACTUALIZACIÓN EN RESCATE DE ASCENSORES	2	2	29	Persoal de Xestión e Servizos	29	29	26	4 de Outubro de 2018 de 16:30 a 18:30 horas
BÁSICO ESAÚDE, CHAVE365, QUERES E LOGAS (PRÁCTICO)	2	4	20	Persoal de Xestión e Servizos	45	20	20	17 de Outubro de 2018 de 16:30 a 20:30 horas
FOLLA DE CÁLCULO LIBREOFFICE INICIACIÓN	2	10	20	Persoal de Xestión e Servizos	44	20	19	23, 24 e 26 de Outubro de 2018 de 11:00 a 14:20 horas

CURSO	EDI- CION	Nº HORAS	PLA- ZAS	DESTINATARIOS	SOLICI- TUDES	ADMITI- DOS	APTOS	DIAS Y HORAS
FORMACIÓN USUARIO ADX (METASYS)	1	12	20	Persoal de Xestión e Servizos	21	21	20	30 de Outubro de 2018 de 09:30 a 13:30 horas e de 16:30 a 18:30 horas 31 de Outubro de 2018 de 16:30 a 18:30 horas
MANIPULACIÓN DE ALIMENTOS DE ALTO RISCO NIVEL II	1	8	30	Persoal de Xestión e Servizos	13	11	11	30 e 31 de Outubro de 2018 de 16:30 a 20:30 horas
OBRADOIRO PARA A MELLORA DA COMUNICACIÓN E TRABALLO EN EQUIPO	1	16	24	Persoal de Xestión e Servizos	49	24	22	2, 9, 16 e 23 de Outubro de 2018 de 16:30 a 20:30 horas
SIHGA	1	4	20	Persoal de Xestión e Servizos	33	19	19	1 de Outubro de 2018 de 16:30 a 20:30 horas
BÁSICO SIGAP PAC (PRÁCTICO)	2	3	20	Persoal de Xestión e Servizos	22	19	19	19 de Novembro de 2018 de 16:30 a 19:30 horas
CALC AVANZADO	2	10	20	Persoal de Xestión e Servizos	58	20	20	12, 14 e 16 de Novembro de 2018 de 11:00 a 14:20 horas
INICIACIÓN AO PROCESADOR DE TEXTOS LIBREOFFICE WRITER	2	10	20	Persoal de Xestión e Servizos	34	20	20	5, 6 e 8 de Novembro de 2018 de 11:00 a 14:20 horas
WRITER AVANZADO	2	10	20	Persoal de Xestión e Servizos	51	20	20	19, 21 e 23 de Novembro de 2018 de 11:00 a 14:20 horas
TARXETA SANITARIA Trámites e Aseguramento (Iniciación)	1	4	20	Persoal de Xestión e Servizos	66	20	20	18 de Decembro de 2018 de 16:30 a 20:30 horas

ACTIVIDADES FORMATIVAS ACIS

CURSO	HORAS	DATAS	DESTINATARIOS	PRAZAS	SOLICITANTES	ADMITIDOS	ASISTENTES
BÁSICO DE RESOLUCIÓN DE CONFLICTOS INTERPERSOAIS. Mixto On-Line	Mixto On-Line	14 de marzo ao 16 de abril de 2018	Todos os/as profesionais do Servizo Galego de Saúde: 1º) Mandos intermedios. 2º) Resto dos/das profesionais do Servizo Galego de Saúde	22	62	22	18
SEGURIDADE E OPERACIÓN NAS INSTALACIÓNS ELÉCTRICAS	12	09 ao 11 de abril de 2018	1º) Electricistas. 2º) Persoal de Mantemento, Persoal de Oficios e Técnicas/os. 3º) Técnica/os de Prevención de Riscos Laborais	22	18	18	17
HABILIDADES DE COMUNICACIÓN COS PACIENTES E FAMILIARES PARA PERSOAL SANITARIO	12	16 ao 19 de abril de 2018	Persoal Sanitario do Servizo Galego de Saúde	22	80	22	22
RECOLLIDA DE MOSTRAS BIOLÓXICAS	4	17 de abril de 2018	Enfermeiros/as e Técnico/as en Coidados Auxiliares de Enfermaría	22	55	22	22
COÑECEMENTOS BÁSICOS DE ALMACENAXE NA HOSTALARÍA HOSPITALARIA	4	19 de abril de 2018	Persoal de cociña, lavandaría, pasador/a do ferro e costureiro/a.	22	26	22	22
ADMINISTRACIÓN DE MEDICACIÓN NO ADULTO CRÍTICO	8	24 e 25 de abril de 2018	1º) Enfermeiras/os de PAC e de Servizos de Urxencias. 2º) Resto de Enfermeiras/os de Atención Primaria e Hospitalaria	22	44	22	21
INTELIXENCIA EMOCIONAL: CONECTANDO CEREBRO E CORAZÓN	8	08 e 09 de maio de 2018	Todos os profesionais do Servizo Galego de Saúde.	22	131	22	21
MANEXO PRÁCTICO DO PACIENTE ASMÁTICO	4	29 de maio de 2018	Enfermeiros/as.	22	14	22	20
COMUNICACIÓN E TRABALLO NUN EQUIPO MULTIDISCIPLINAR	12	04 ao 06 de xuño de 2018	Todo o persoal	22	97	22	21
SEGURIDADE NA PREPARACIÓN, ADMINISTRACIÓN E TRANSPORTE DE CITOSTÁTICOS	4	14 de xuño de 2018	1º) Enfermeiras/os, Técnicos en Farmacia, Técnicos en Coidados Auxiliares de Enfermaría, Farmacéuticos/os das Unidades de Farmacia, Oncoloxía, Hematoloxía e Hospital de Día. 2º) Resto de persoal sanitario e de Xestión e Servizos Xerais	22	66	22	21
HABILIDADES DE COMUNICACIÓN ENTRE PROFESIONAIS SANITARIOS E PACIENTES		07 ao 13 de setembro de 2018	Persoal sanitario.	22	35	22	21
ECOGRAFÍA ABDOMINAL	12	25 ao 27 de setembro de 2018	1º) Médicas/os de Atención Primaria. 2º) Outras/os Médicas/os. 3º) Residentes de MFYC. 4º) Outras/os Residentes de medicina.	10	34	10	10

CURSO	HORAS	DATAS	DESTINATARIOS	PAZAS	SOLICITANTES	ADMITIDOS	ASISTENTES
O TRATAMENTO DA DESHABITUACIÓN TABÁQUICA EN GRUPO. Mixto On-Line		2 de outubro ao 13 de novembro de 2018	Médicas/os, Enfermeiras/os, Farmacéuticas/os de Atención Primaria e Hospitalaria, Psicólogas/os Clínicas/os, Odontólogas/os e Persoal da Rede Galega de Prevención de condutas aditivas	16	16	16	12
ACTUALIZACIÓN EN RETINOGRAFÍAS PARA ENFERMARÍA	4	02 de outubro de 2018	1º Enfermeiras/os de atención primaria. 2º Enfermeiras/os de hospitalización. 3º Residentes de enfermaría.	10	17	9	5
ACTUALIZACIÓN MÉDICA EN RETINOGRAFÍAS	4	03 de outubro de 2018	1º Médicos/as de Atención Primaria e Residentes 2º Resto de FEA.	10	14	10	8
URXENCIAS PSIQUIÁTRICAS E INTERVENCIÓN EN CRISE PARA ENFERMARÍA	4	04 de outubro de 2018	Enfermeiras/os e técnicas/os auxiliares de enfermaría de servizos, unidades ou centros non adscritos á saúde mental.	22	57	22	22
ACTUALIZACIÓN EN ESPIROMETRÍAS PARA ENFERMARÍA	4	04 de outubro de 2018	1º Enfermeiras/os de Atención Primaria. 2º Enfermeiras/os de hospitalización. 3º Residentes de enfermaría	10	21	10	8
ACTUALIZACIÓN EN RETINOGRAFÍAS PARA ENFERMARÍA	4	09 de outubro de 2018	1º Enfermeiras/os de atención primaria. 2º Enfermeiras/os de hospitalización. 3º Residentes de enfermaría.	10	26	10	9
ACTUALIZACIÓN MÉDICA EN RETINOGRAFÍAS	4	10 de outubro de 2018	1º Médicos/as de Atención Primaria e Residentes 2º Resto de FEA.	10	11	10	10
ACTUALIZACIÓN EN ESPIROMETRÍAS PARA ENFERMARÍA	4	11 de outubro de 2018	1º Enfermeiras/os de Atención Primaria. 2º Enfermeiras/os de hospitalización. 3º Residentes de enfermaría	10	20	10	10
ACTUALIZACIÓN EN ESTOMAS E SONDAS PARA GASTROSTOMÍA ENDOSCÓPICA PERCUTÁNEA	4	16 de outubro de 2018	1º Enfermeiras/os de atención primaria. 2º Enfermeiras/os de hospitalización. 3º Residentes de enfermaría.	10	16	10	8
DO SIGNO AO DIAGNÓSTICO EN OMBRO, XEONLLO E NA PATOLOXÍA MUSCULAR FRECUENTE COA AXUDA DA ECOGRAFÍA	8	17 e 18 de outubro de 2018	1º Médicas/os de Atención Primaria. 2º Outras/os Médicas/os. 3º Residentes de MFYC. 4º Outras/os Residentes de medicina	10	15	10	9
URXENCIAS PSIQUIÁTRICAS E INTERVENCIÓN EN CRISE PARA ENFERMARÍA	4	18 de outubro de 2018	Enfermeiras/os e técnicas/os auxiliares de enfermaría de servizos, unidades ou centros non adscritos á saúde mental.	22	15	15	13

CURSO	HORAS	DATAS	DESTINATARIOS	PRAZAS	SOLICITANTES	ADMITIDOS	ASISTENTES
ATENCIÓN PLENA NO CONTORNO SANITARIO (MINDFULNESS)	12	22 ao 24 de outubro de 2018	Todos os profesionais do Servizo Galego de Saúde.	22	112	22	22
ACTUALIZACIÓN EN ESTOMAS E SONDAS PARA GASTROSTOMÍA ENDOSCÓPICA PERCUTÁNEA	4	23 de outubro de 2018	1º Enfermeiras/os de atención primaria. 2º Enfermeiras/os de hospitalización. 3º Residentes de enfermería.	10	12	10	9
ACTUALIZACIÓN EN COIDADOS DE ENFERMARÍA EN PACIENTES CON PATOLOXÍA CARDIOVASCULAR	4	06 de novembro de 2018	1º Enfermeiras/os de Atención Primaria. 2º Enfermeiras/os de hospitalización. 3º Residentes de enfermería	10	12	9	9
ACTUALIZACIÓN EN SIHGA/CLÍNICA	4	07 de novembro de 2018	Personal de Xestión e Servizos de atención hospitalaria	18	37	18	17
ECOGRAFÍA EN URXENCIAS: PROTOCOLO ECOFAST	4	07 de novembro de 2018	1º Médicas/os de urxencias hospitalarias, Médicas/os do O61 e Médicas/os de Atención Primaria. 2º Outras/os Médicas/os. 3º Residentes de MFYC e de medicina interna. 4º Outras/os Residentes de medicina.	10	10	10	10
ACTUALIZACIÓN EN COIDADOS DE ENFERMARÍA NOS DIFERENTES ACCESOS VASCULARES	4	13 de novembro de 2018	1º Enfermeiros/as de Atención Primaria, e Residentes 2º Enfermeiros/as de Hospitalización.	10	26	12	9
ACTUALIZACIÓN MÉDICA EN ESPIROMETRÍAS	4	15 de novembro de 2018	1º Médicos/as de Atención Primaria e Residentes 2º Resto de FEA.	10	14	10	10
REANIMACIÓN NEONATAL E PEDIÁTRICA	20	19 ao 23 de novembro de 2018	Médicas/os, Pediatras e Enfermeiras/os con preferencia dos servizos de urxencias e pediatría de Atención Primaria e hospitalaria	22	18	18	
ACTUALIZACIÓN EN COIDADOS DE ENFERMARÍA NOS DIFERENTES ACCESOS VASCULARES	4	20 de novembro de 2018	1º Enfermeiros/as de Atención Primaria, e Residentes 2º Enfermeiros/as de Hospitalización.	10	18	10	9
VENDAXES FUNCIONAIS E INMOBILIZACIÓNS	4	27 de novembro de 2018	1º Enfermeiros/as e Fisioterapeutas, Médicos de Atención Primaria e Residentes 2º Enfermeiros de Hospitalización.	10	29	10	7
VENDAXES FUNCIONAIS E INMOBILIZACIÓNS	4	04 de decembro de 2018	1º Enfermeiros/as e Fisioterapeutas, Médicos de Atención Primaria e Residentes 2º Enfermeiros de Hospitalización.	10	22	10	

ENSAIOS CLÍNICOS E ESTUDOS

C. interno	C. externo	IP	Título	Inicio	Tipo	Estado	Centro de trabajo del IP	EUDR ACT
EC1381	ACA_N AT_ 2011_02	Llaneza González, Miguel Ángel	Registro de pacientes con esclerosis múltiple (EM) tratados con Natalizumab en España	09/07/ 2013	EPA-SP	ACTIVO	Hospital Naval de Ferrol	
EC1501	10297	Guerra Vázquez, José Luis	Pacientes con espondiloartritis axial: Registro multinacional de características clínicas, incluida la progresión radiológica, y carga de la enfermedad durante 5 años en contextos de la vida real (Estudio PROOF)	07/02/ 2014	No-EPA	ACTIVO	Hospital Naval de Ferrol	
EC1504	CSAI	Echarri Piudo, Ana Isabel	Estudio aleatorizado, enmascarado, controlado con placebo sobre los efectos de Adalimumab intralesional en estenosis intestinales de pacientes con Enfermedad de Crohn (Estudio CSAI)	08/04/ 2014	EC (III)	ACTIVO	Hospital Arquitecto Marcide	2012- 001723 -12
EC1507	D513BC 00001	Bellido Guerrero, Diego	Ensayo multinacional, aleatorizado, doble ciego, controlado con placebo, para evaluar el efecto de ticagrelor 90 mg dos veces al día sobre la incidencia de muerte cardiovascular, infarto de miocardio o ictus en pacientes con diabetes mellitus tipo 2 (Estudio THEMIS)	27/05/ 2014	EC (III)	ACTIVO	Hospital Naval de Ferrol	2013- 003519 -23
EC1522	ABB- ADA- 2013-01	Echarri Piudo, Ana Isabel	Registro no intervencionista de larga duración para evaluar la seguridad y la efectividad de HUMIRA® (adalimumab) en pacientes con colitis ulcerosa (CU) de actividad moderada a grave (Estudio LEGACY)	04/07/ 2014	EPA-LA	ACTIVO	Hospital Arquitecto Marcide	
EC1523	BCB 109	Bellido Guerrero, Diego	Ensayo clínico aleatorizado, controlado con placebo, para evaluar los resultados clínicos cardiovascular tras el tratamiento con Exenatida una vez a la semana en pacientes con Diabetes Mellitus de Tipo 2 (Estudio EXSCEL)	04/07/ 2014	EC (III)	ACTIVO	Hospital Naval de Ferrol	2010- 021069 -63
EC1526	1517-CL- 0610	Bouza Piñeiro, Pablo	Estudio de fase 3, aleatorizado, abierto y controlado con tratamiento activo para evaluar la eficacia y la seguridad de FG-4592 en el tratamiento de la anemia en pacientes con insuficiencia renal crónica no tratados con diálisis	18/07/ 2014	EC (III)	ACTIVO	Hospital Arquitecto Marcide	2013- 000951 -42

C. interno	C. externo	IP	Título	Inicio	Tipo	Estado	Centro de trabajo del IP	EUDR ACT
EC1546	M14-033	Echarri Piudo, Ana Isabel	Un estudio doble ciego, aleatorizado, multicéntrico sobre una pauta posológica más alta de adalimumab en comparación con una pauta estándar para el tratamiento de inducción y mantenimiento en pacientes con colitis ulcerosa moderada o muy activa	16/09/2014	EC (III)	ACTIVO	Hospital Arquitecto Marcide	2013-001682-16
EC1586	BMS-ABA-2014-01	Guerra Vázquez, José Luis	Estudio ASCORE sobre la Experiencia a largo plazo con Abatacept S.C. en la práctica clínica habitual	24/11/2014	EPA-SP	ACTIVO	Hospital Naval de Ferrol	
EC1601	ABB-LEV-2013-01	Santos García, Diego	Estudio de sintomatología y medidas de salud autopercibidas en pacientes con Infusión Intestinal Continua de Levodopa/Carbidopa, y sus cuidadores, para el tratamiento de la enfermedad de Parkinson Avanzado (Estudio ADEQUA)	24/12/2014	EPA-SP	ACTIVO	Hospital Naval de Ferrol	
EC1671	ALL-ACA-2014-01	Iriarte Sotes, Pilar	Estudio postautorización observacional prospectivo de la eficacia y seguridad, después de 1 año de tratamiento con un extracto modificado con glutaraldehído de Dermatophagoides pteronyssinus en pacientes adultos con rinitis con o sin asma alérgica	19/03/2015	EPA-SP	ACTIVO	Hospital Naval de Ferrol	
EC1680	BIA-ALE-2014-01	López Abad, Raquel	Estudio prospectivo para evaluar la calidad de vida con sus factores determinantes como la adherencia al tratamiento y la satisfacción con la inmunoterapia, en pacientes con rinoconjuntivitis con o sin asma sensibilizados al menos a un aeroalérgeno	24/04/2015	EPA-SP	ACTIVO	Hospital Naval de Ferrol	
EC1681	PRO-NOCAL	Echarri Piudo, Ana Isabel	Valor predictivo del nivel de calprotectina fecal en la determinación de recurrencia clínico-endoscópica en pacientes con Colitis ulcerosa	24/04/2015	No-EPA	ACTIVO	Hospital Arquitecto Marcide	
EC1685	FLS-INI-2014-01	Mariño Callejo, Ana Isabel	Uso y Efectividad de los Inhibidores de la Integrasa en España (Estudio INSTINCT)	08/05/2015	EPA-SP	ACTIVO	Hospital Arquitecto Marcide	
EC1687	ABB-ADA-2014-01	Echarri Piudo, Ana Isabel	Un registro no intervencionista a largo plazo para evaluar la seguridad y efectividad de HUMIRA® (adalimumab) en pacientes pediátricos con enfermedad de Crohn (EdC) activa entre moderada y grave (Estudio CAPE)	13/05/2015	EPA-LA	ACTIVO	Hospital Arquitecto Marcide	
EC1700	M13-740	Echarri Piudo, Ana Isabel	Estudio multicéntrico, aleatorizado, con doble enmascaramiento y controlado con placebo sobre ABT-494 para inducir la remisión sintomática y endoscópica en pacientes con enfermedad de Crohn activa de intensidad moderada a grave que han respondido de forma insuficiente al tratamiento anti-TNF o que no toleran el tratamiento	24/06/2015	EC (II)	ACTIVO	Hospital Arquitecto Marcide	2014-00324-0-12
EC1744	D1690C00024	Bellido Guerrero, Diego	Ensayo fase III aleatorizado multicéntrico, doble ciego, controlado con placebo, de grupos paralelos para evaluar la eficacia glucémica y la seguridad renal de dapagliflozina en pacientes con diabetes mellitus tipo 2 e insuficiencia renal moderada (ERC 3A) con control glucémico inadecuado	05/10/2015	EC (III)	ACTIVO	Hospital Naval de Ferrol	2015-00080-4-24

C. interno	C. externo	IP	Título	Inicio	Tipo	Estado	Centro de trabajo del IP	EUDR ACT
EC1769	SOG-HEP-2015-01	Fernández Bouza, Maria Elena	Tratamiento según Ubicación y Supervivencia en Galicia de pacientes con Fibrilación Auricular Study	05/10/2015	EPA-SP	ACTIVO	Hospital Arquitecto Marcide	
EC1770	GET-EII-2015-01	Echarri Piudo, Ana Isabel	Ibd CANcer and seRIous infections in Europe / EII Cáncer e Infecciones graves en Europa (Estudio I-CARE)	16/10/2015	EPA-SP	ACTIVO	Hospital Arquitecto Marcide	
EC1775	BAY 94-8862 / 17530	Martínez Debén, Francisco	Estudio fase III, aleatorizado, doble ciego, controlado con placebo, de grupos paralelos, multicéntrico, dirigido por eventos, para evaluar la eficacia y seguridad de finerenona, asociada al tratamiento estándar, en la reducción de la morbilidad y mortalidad cardiovascular en pacientes con Diabetes Mellitus Tipo 2 y diagnóstico clínico de nefropatía diabética	06/11/2015	EC (III)	ACTIVO	Hospital Naval de Ferrol	2015-00095-0-39
EC1776	BAY 94-8862 / 16244	Martínez Debén, Francisco	Estudio fase III, aleatorizado, doble ciego, controlado con placebo, de grupos paralelos, multicéntrico, dirigido por eventos, para evaluar la eficacia y seguridad de finerenona, asociada al tratamiento estándar, en la progresión de la enfermedad renal en pacientes con Diabetes Mellitus Tipo 2 y diagnóstico clínico de nefropatía diabética	06/11/2015	EC (III)	ACTIVO	Hospital Naval de Ferrol	2015-00099-0-11
EC1777	FJL-PER-2015-01	Abella Corral, Javier	Estudio PEREAGAL: Estudio retrospectivo, multicéntrico, observacional y no intervencionista para evaluar la efectividad y tolerabilidad de perampanel como early add-on en pacientes con crisis epilépticas parciales en práctica clínica	06/11/2015	EPA-OD	ACTIVO	Hospital Arquitecto Marcide	
EC1795	COH-PAK-2014-01	Santos García, Diego	COhort of Patients with PArkinson´s Dlsease in Spain, 2015 (Estudio COPPADIS-2015)	21/12/2015	EPA-SP	ACTIVO	Hospital Naval de Ferrol	
EC1809	ALE-LOX-2014-01	Núñez Pérez, Antonio	Estudio observacional de postautorización para evaluar la seguridad de ADASUVE® (Lorazepam para inhalador Staccato) en personas agitadas en la práctica clínica habitual (Estudio SERENE)	20/01/2016	EPA-LA	ACTIVO	Hospital Naval de Ferrol	
EC1825	HOS-INF-2015-01	Echarri Piudo, Ana Isabel	Estudio Postcomercialización Observacional de Cohortes en Pacientes con Enfermedad Inflamatoria Intestinal (EII) Tratados con Inflectra (Infliximab) en la Práctica Clínica Habitual (Estudio CONNECT-IBD)	27/01/2016	EPA-SP	ACTIVO	Hospital Arquitecto Marcide	
EC1883	LPS139 31	Bellido Guerrero, Diego	Ensayo mundo real pragmático, de 26 semanas con 6 meses de extensión, aleatorizado, abierto, de 2 brazos paralelos, para evaluar los resultados de los beneficios clínicos y de salud de Toujeo® en comparación a las insulinas de tratamiento estándar al iniciar insulina basal en pacientes con Diabetes Mellitus Tipo 2 inadecuadamente controlada nunca antes Insulinizados	01/04/2016	EC (IV)	ACTIVO	Hospital Naval de Ferrol	2015-001831-18

C. interno	C. externo	IP	Título	Inicio	Tipo	Estado	Centro de trabajo del IP	EUDR ACT
EC1884	CAIN4 57A34 01	De Las Heras Sotos, Cristina	Ensayo abierto, prospectivo, no aleatorizado, multicéntrico para evaluar el efecto de piel blanqueada en los resultados de calidad de vida relacionada con la salud a las 16 y 52 semanas en pacientes con psoriasis en placas de moderada a grave tratados con 300 mg secukinumab s.c. con o sin exposición previa a terapia sistémica	11/04/ 2016	EC (IV)	ACTIVO	Hospital Naval de Ferrol	2015- 003701 -42
EC1942	TEV- ACE- 2015-01	Llaneza González, Miguel Ángel	Registro español de pacientes tratados con acetato de glatiramer (Copaxone®) 40 mg/ml	22/03/ 2016	EPA-SP	ACTIVO	Hospital Naval de Ferrol	
EC1943	MER- ACA- 2015-01	Iriarte Sotes, Pilar	Evaluación del coste-efectividad del tratamiento con inmunoterapia, en pacientes diagnosticados de asma con o sin rinoconjuntivitis por sensibilización a ácaros en España (Estudio ITACA)	13/06/ 2016	EPA-SP	ACTIVO	Hospital Naval de Ferrol	
EC1945	BOE- DAB- 2016-01	López Pérez, Manuel	Estudio observacional descriptivo de conveniencia en pacientes tratados con dabigatrán para la prevención del ictus en fibrilación auricular no valvular (Estudio RESONANCE)	22/06/ 2016	EPA-SP	ACTIVO	Hospital Arquitecto Marcide	
EC1949	PFI- ITK- 2015-01	Afonso Afonso, Francisco Javier	Estudio observacional, prospectivo y multicéntrico de calidad de vida en relación con la fatiga y el síndrome mano-pie de los pacientes con carcinoma renal metastásico tratados con un inhibidor de la tirosina quinasa en primera línea (Estudio TROYA).	13/07/ 2016	EPA-SP	ACTIVO	Hospital Arquitecto Marcide	
EC1950	EFC137 94	Bellido Guerrero, Diego	Estudio abierto, de 26 semanas de duración, para evaluar la eficacia y seguridad de la combinación en proporción fija de insulina glargina/lixisenatida en adultos con Diabetes Tipo 2 no controlados adecuadamente con un agonista del receptor de GLP-1 y metformina + pioglitazona (Estudio LixiLan-G)	30/06/ 2016	EC (III)	ACTIVO	Hospital Naval de Ferrol	2014- 00485 0-32
EC1951	201584	Mariño Callejo, Ana Isabel	Estudio Fase III, aleatorizado, multicéntrico, abierto, de grupos paralelos, para evaluar la eficacia, seguridad y tolerabilidad de una pauta de tratamiento intramuscular de acción prolongada con cabotegravir y rilpivirina en el mantenimiento de la supresión virológica, tras una inducción con un tratamiento de comprimido único con un inhibidor de la integrasa en pacientes adultos infectados por el VIH-1 que no han recibido un tratamiento antirretroviral previo (Estudio FLAIR)	08/09/ 2016	EC (III)	ACTIVO	Hospital Arquitecto Marcide	2016- 00164 6-25
EC1974	ABB- DOP- 2015-01	Santos García, Diego	Duodopa/duopa en pacientes con enfermedad de Parkinson (EP) avanzada - estudio observacional internacional de evaluación de la efectividad a largo plazo (Estudio DUOGLOBE)	28/11/ 2016	EPA-SP	ACTIVO	Hospital Naval de Ferrol	
EC1975	FMD- TRI- 2015-0 2	Rodríguez Vilela, Alejandro	Estudio para valorar la satisfacción y preferencias de los pacientes en tratamiento preventivo de eventos cardiovasculares secundarios con una polipíldora cardiovascular (Estudio AURORA)	28/11/ 2016	EPA- OD	ACTIVO	Hospital Arquitecto Marcide	
EC1981	MUN- ASM- 2016-01	Iriarte Sotes, Pilar	Estudio retrospectivo para valorar los criterios que motivan los cambios en la terapia de mantenimiento de los pacientes con asma persistente moderada-grave (Estudio STEP)	27/12/ 2016	EPA- OD	ACTIVO	Hospital Naval de Ferrol	

C. interno	C. externo	IP	Título	Inicio	Tipo	Estado	Centro de trabajo del IP	EUDR ACT
EC1973	ERMES	De La Camara Gómez, Juan Cruz	Estudio estratégico sobre el tratamiento del cáncer colorrectal metastásico con Erbitux: Tratamiento de primera línea con FOLFIRI + cetuximab hasta la progresión de la enfermedad en comparación con FOLFIRI + cetuximab durante 8 ciclos seguido de cetuximab en monoterapia hasta la progresión de la enfermedad en pacientes con cáncer colorrectal metastásico (CCRm) con RAS y BRAF de tipo natural	12/07/2017	EC (III)	ACTIVO	Hospital Arquitecto Marcide	2014-00429-9-41
EC1976	FPS-IN-SUPAR-2015-01	Bellido Guerrero, Diego	Insulina basal subcutánea versus intravenosa en pacientes diabéticos hospitalizados no críticos que reciben nutrición parenteral total	08/03/2017	EC (IV)	ACTIVO	Hospital Naval de Ferrol	2015-00395-4-42
EC1977	CLCZ6 96B33 01	Rodríguez Vilela, Alejandro	Estudio multicéntrico, aleatorizado, doble ciego, prospectivo para evaluar el efecto de sacubitril/valsartán vs. enalapril en la actividad física diaria utilizando un actígrafo de muñeca en pacientes adultos con insuficiencia cardíaca crónica (Estudio OUTSTEP-HF)	21/04/2017	EC (III)	ACTIVO	Hospital Arquitecto Marcide	2016-00308-5-32
EC1982	ZAM-SAF-2016-01	Santos García, Diego	European multicenter retrospective-prospective cohort study to observe Safinamide safety profile and pattern of use in clinical practice during the first post-commercialization phase (Study Z7219N02)	23/06/2017	EPA-LA	ACTIVO	Hospital Naval de Ferrol	
EC1983	SANTER-2015-02	Llaneza González, Miguel Ángel	Estudio observacional, no intervencionista, para evaluar los cambios en la calidad de vida en pacientes tratados con teriflunomida en práctica clínica habitual (Estudio TERICARE)	17/01/2017	EPA-SP	ACTIVO	Hospital Naval de Ferrol	
EC1989	BAY-RIV-2016-02	Rodríguez Vilela, Alejandro	Estudio observacional para la identificación de los factores de riesgo asociados a eventos cardiovasculares Mayores en pacientes con fibrilación auricular no valvular tratados con un anticoagulante oral directo (Rivaroxaban) (Estudio EMIR)	03/02/2017	EPA-SP	ACTIVO	Hospital Arquitecto Marcide	
EC2005	ADAPTMES	Echarri Piudo, Ana Isabel	Detección de las barreras para la adhesión al tratamiento con salicilatos de la colitis ulcerosa. adaptación transcultural y aplicación de un cuestionario específico de medida de la falta de adhesión a la mesalazina de los pacientes con colitis ulcerosa	27/04/2017	EPA-OD	ACTIVO	Hospital Arquitecto Marcide	
EC2006	PFI-AXI-2014-01	Afonso Afonso, Francisco Javier	Axitinib en carcinoma metastásico / avanzado de células renales - Un estudio no intervencionista de resultados terapéuticos reales en pacientes que reciben Axitinib en segunda línea después de recibir Sunitinib en primera línea (Axitinib in ADvanced / Metastatic Renal Cell Carcinoma - A Non-Interventional Study of Real World Treatment Outcomes in Patients Receiving 2nd Line Axitinib after 1st Line Sunitinib [ADONIS])	27/10/2017	EPA-SP	ACTIVO	Hospital Arquitecto Marcide	
EC2012	SAN-ALE-2015-03	Llaneza González, Miguel Ángel	Estudio observacional, no intervencionista para evaluar los cambios en la calidad de vida en pacientes con esclerosis múltiple remitente recurrente tratados con alemtuzumab (Lemtrada®) en condiciones de práctica clínica habitual (Estudio LEMVIDA)	20/04/2017	EPA-SP	ACTIVO	Hospital Naval de Ferrol	
EC2013	RMV-FAR-2015-01	Casás Martín, Antonia	Prevalencia, factores asociados y complejidad farmacoterapéutica de la polifarmacia en pacientes VIH+ en España (Estudio POINT)	16/06/2017	EPA-OD	ACTIVO	Hospital Arquitecto Marcide	

C. interno	C. externo	IP	Título	Inicio	Tipo	Estado	Centro de trabajo del IP	EUDR ACT
EC2014	DRI13940	Bellido Guerrero, Diego	Estudio en Fase II, Aleatorizado, de Doble Ciego, Controlado con Placebo, de Escalada de Dosis, de 26 Semanas de Duración, para Evaluar la Seguridad y la Eficacia de SAR425899 en Pacientes con Diabetes Mellitus Tipo 2	10/03/2017	EC (II)	ACTIVO	Hospital Naval de Ferrol	2016-001328-77
EC2052	CNT01275CRD3005	Echarri Piudo, Ana Isabel	Estudio de estrategias de mantenimiento comparando práctica clínica habitual frente a "treat to target" en pacientes con enfermedad de Crohn tratados con Ustekinumab (Estudio STARDUST)	20/03/2017	EC (III)	ACTIVO	Hospital Arquitecto Marcide	2016-002918-43
EC2053	SETGALICIA	Mosquera Seoane, Teresa	Evaluación de la calidad de vida y preferencia del usuario en el cateterismo vesical intermitente con un nuevo Set	18/05/2017	PS/OB	ACTIVO	Hospital Arquitecto Marcide	
EC2054	FIS-DAP-2016-01	Tejera Pérez, Cristina	Estudio retrospectivo y multicéntrico en práctica clínica habitual con iSGLT2 (dapagliflozina) y iDPP4 (sitagliptina) en pacientes con diabetes tipo 2 en España (Estudio DAPA-RWE)	26/05/2017	EPA-OD	ACTIVO	Hospital Naval de Ferrol	
EC2055	ROC-MSC-2016-03	Llaneza González, Miguel Ángel	Repercusión de la Esclerosis Múltiple sobre el funcionamiento y el rendimiento en el trabajo (Estudio W-IMPACT)	18/05/2017	No-EPA	ACTIVO	Hospital Naval de Ferrol	
EC2056	GS-US-419-4015	Echarri Piudo, Ana Isabel	Estudio en fase II, doble ciego, aleatorizado y controlado con placebo para evaluar la eficacia y la seguridad de filgotinib en el tratamiento de la enfermedad de Crohn de intestino delgado (ECID)	28/06/2017	EC (II)	ACTIVO	Hospital Arquitecto Marcide	2016-003179-23
EC2110	VHR-ASA-2016-01	Ollero Pena, Virginia	Dieta, Microbioma y Curso Clínico de la Enfermedad Inflamatoria Intestinal (EII). Estudio microIBDiet	23/06/2017	EPA-SP	ACTIVO	Hospital Arquitecto Marcide	
EC2111	CSUC-01/16	Echarri Piudo, Ana Isabel	Estudio aleatorizado de optimización de dosis para evaluar la eficacia y la seguridad de cobitolimod en pacientes con colitis ulcerosa activa de carácter moderado o severo	05/06/2017	EC (II)	ACTIVO	Hospital Arquitecto Marcide	2016-004217-26
EC2112	GS-US-418-3898	Echarri Piudo, Ana Isabel	Estudios combinados de fase IIb/III, aleatorizados, doble ciego y controlados con placebo, para evaluar la eficacia y la seguridad de filgotinib en la inducción y el mantenimiento de la remisión en pacientes con colitis ulcerosa de actividad moderada a intensa	23/06/2017	EC (II/III)	ACTIVO	Hospital Arquitecto Marcide	2016-001392-78
EC2113	GS-US-418-3899	Echarri Piudo, Ana Isabel	Estudio de extensión a largo plazo para evaluar la seguridad de filgotinib en pacientes con colitis ulcerosa.	23/06/2017	EC (III)	ACTIVO	Hospital Arquitecto Marcide	2016-002765-58
EC2114	GS-US-419-3895	Echarri Piudo, Ana Isabel	Estudios combinados de fase III, aleatorizados, doble ciego y controlados con placebo, para evaluar la eficacia y la seguridad de filgotinib en la inducción y el mantenimiento de la remisión en pacientes con enfermedad de Crohn de actividad moderada a intensa.	23/06/2017	EC (III)	ACTIVO	Hospital Arquitecto Marcide	2016-001367-36
EC2115	GS-US-419-3896	Echarri Piudo, Ana Isabel	Estudio de extensión a largo plazo para evaluar la seguridad de filgotinib en pacientes con la enfermedad de Crohn	23/06/2017	EC (III)	ACTIVO	Hospital Arquitecto Marcide	2016-002763-34

C. interno	C. externo	IP	Título	Inicio	Tipo	Estado	Centro de trabajo del IP	EUDR ACT
EC2119	GA28950	Echarri Piudo, Ana Isabel	Estudio de Fase III multicéntrico, doble ciego y controlado con placebo de la eficacia y seguridad de Etrolizumab durante la inducción y el mantenimiento en pacientes con colitis ulcerosa activa de moderada a grave resistentes o intolerantes a los inhibidores del FNT	23/06/2017	EC (III)	ACTIVO	Hospital Arquitecto Marcide	2013-004278-88
EC2124	GA28951	Echarri Piudo, Ana Isabel	Estudio abierto de extensión y supervisión de la seguridad de pacientes con colitis ulcerosa de moderada a grave previamente inscritos en estudios de Fase II/III con Etrolizumab	12/07/2017	EC (III)	ACTIVO	Hospital Arquitecto Marcide	2013-004435-72
EC2125	GA29103	Echarri Piudo, Ana Isabel	Estudio de Fase III, aleatorizado, multicéntrico, doble ciego, con doble simulación, para evaluar la eficacia y seguridad de Etrolizumab comparado con Infliximab en pacientes con Colitis Ulcerosa activa entre moderada e intensa que no han recibido tratamiento previo con inhibidores del TNF	12/07/2017	EC (III)	ACTIVO	Hospital Arquitecto Marcide	2013-004282-14
EC2126	M14-327	Echarri Piudo, Ana Isabel	Estudio Fase 2 Multicéntrico de extensión abierto para observar la eficacia, seguridad y tolerabilidad a largo plazo de la administración de ABT-494 en pacientes con Enfermedad de Chron	27/07/2017	EC (II)	ACTIVO	Hospital Arquitecto Marcide	2015-003759-23
EC2127	FRD-ART-2017-01	Guerra Vázquez, José Luis	Estudio observacional transversal para evaluar la adherencia al tratamiento en pacientes con artritis reumatoide en España (Estudio ADHERENCIA en AR)	27/10/2017	EPA-OD	ACTIVO	Hospital Naval de Ferrol	
EC2128	SHI-NPD-2016-01	Bellido Guerrero, Diego	Estudio Retrospectivo de Costes en Pacientes con Nutrición Parenteral Domiciliaria y Síndrome de Intestino Corto, en la Práctica Clínica Real en España (Estudio COSINCOR)	27/10/2017	EPA-OD	ACTIVO	Hospital Naval de Ferrol	
EC2130	BOE-DAB-2016-01	Carreira Arias, José Nemesio	Estudio observacional descriptivo de conveniencia en pacientes tratados con dabigatrán para la prevención del ictus en fibrilación auricular no valvular (Estudio RESONANCE)	31/07/2017	EPA-SP	ACTIVO	CENTRO SAUDE FENE	
EC2182	AMG-EVO-2016-01	Bellido Guerrero, Diego	Revisión observacional en serie de historias clínicas del uso de Repatha® en sujetos europeos con hiperlipidemia	06/10/2017	EPA-SP	ACTIVO	Hospital Naval de Ferrol	
EC2184	SER-AGO-2016-01	Nuñez Arias, Daniel	Estudio del uso del fármaco agomelatina en países europeos seleccionados: un estudio observacional, multinacional para evaluar la efectividad de las medidas de minimización del riesgo	28/09/2017	EPA-LA	ACTIVO	Hospital Naval de Ferrol	
EC2185	RMN01	García López, Fernando	Registro Español de pacientes portadores de dispositivos cardiacos implantables que requieran una prueba de imagen diagnóstica con Resonancia Magnética Nuclear	15/11/2017	PS/OB	ACTIVO	Hospital Arquitecto Marcide	
EC2186	DiPPI	García Rodríguez, Giannina Elena	Evaluación de la seguridad y efectividad de la hemoDiálisis Progresiva en Pacientes Incidentes (Estudio DiPPI)	04/12/2017	EPA	ACTIVO	Hospital Arquitecto Marcide	
EC2187	BOE-NOA-2017-01	Freire Corzo, Juana	Estudio no intervencionista y transversal para describir el tratamiento con NACO de pacientes con fibrilación auricular no valvular (FANV) en España (estudio RE-CONOCE)	12/12/2017	EPA-OD	ACTIVO	Hospital Arquitecto Marcide	
EC1979	EIG-ADA-2014-01	Echarri Piudo, Ana Isabel	Estudio Multicéntrico de Monitorización y Correlación Terapéutica de Niveles Séricos de Adalimumab y Eficacia Clínica en Pacientes con Colitis Ulcerosas Moderada-Severa (Estudio BIONICAL)	04/05/2018	EPA-SP	ACTIVO	Hospital Arquitecto Marcide	

C. interno	C. externo	IP	Título	Inicio	Tipo	Estado	Centro de trabajo del IP	EUDR ACT
EC2194	EFC151 66	Martínez Debén, Francisco	Estudio multicéntrico, aleatorizado, con enmascaramiento doble, de tres grupos paralelos controlados con placebo de 52 semanas de duración para evaluar la eficacia y la seguridad de sotagliflozina en pacientes con diabetes mellitus de tipo 2 e insuficiencia renal grave con un control inadecuado de la glucemia	09/01/ 2018	EC (III)	ACTIVO	Hospital Naval de Ferrol	2016-00490 6-32
EC2195	BAY 114252 4 / 18933	Martínez Debén, Francisco	Estudio aleatorizado, doble ciego, multicéntrico para valorar la eficacia y seguridad de 6 meses de tratamiento oral con el inhibidor de quimasa BAY 1142524 a dosis de 25 mg dos veces al día en comparación con el placebo añadido a la medicación habitual de pacientes con Diabetes tipo II clínicamente diagnosticados de nefropatía diabética (Estudio CADA DÍA)	08/02/ 2018	EC (II)	ACTIVO	Hospital Naval de Ferrol	2017-00065 6-26
EC2196	GL- GLAT1- 3001	Bellido Guerrero, Diego	Estudio de fase III abierto, aleatorizado y multicéntrico, para comparar la inmunogenicidad, eficacia y seguridad de la inyección de Insulina Glargina de Gan&Lee Pharmaceuticals con Lantus (Inyección de Inculina Glargina) en sujetos adultos con diabetes mellitus tipo 1	01/02/ 2018	EC (III)	ACTIVO	Hospital Naval de Ferrol	2017-00145 0-34
EC2197	SED- INS- 2017-01	Bellido Guerrero, Diego	Registro nacional de pacientes con diabetes tipo 1 (Estudio SED1)	19/02/ 2018	EPA- OD	ACTIVO	Hospital Naval de Ferrol	
EC2198	SEA- HIP- 2017-01	Pia Iglesias, Gonzalo	Manejo del paciente dislipémico pre-diabético en las unidades de Lípidos (Estudio PRELIPID)	15/03/ 2018	EPA- OD	ACTIVO	Hospital Arquitecto Marcide	
EC2199	CHI- COR- 2017-01	Jorge Sánchez, José Ramón	Estudio observacional transversal para Caracterizar La EPOC grAVE en España (Estudio CLAVE)	26/03/ 2018	EPA- OD	ACTIVO	Hospital Naval de Ferrol	
EC2200	REBOO T-CNIC	Rodríguez Vilela, Alejandro	Tratamiento con betabloqueantes tras infarto de miocardio sin fracción de eyección reducida (Estudio REBOOT)	30/10/ 2018	EC (IV)	ACTIVO	Hospital Arquitecto Marcide	2017-00248 5-40
EC2201	ANAVE X2-73- PDD- 001	Santos García, Diego	Estudio de fase II, doble ciego, aleatorizado y controlado con placebo para evaluar la seguridad, la tolerabilidad y la eficacia de ANAVEX2-73 en relación con el deterioro cognitivo en pacientes con Enfermedad de Parkinson y demencia	30/10/ 2018	EC (II)	ACTIVO	Hospital Naval de Ferrol	2017-00433 5-36
EC2203	PFI- AVK- 2017-01	Ojea De Castro, María Paloma	Estudio de Vida real en pacientes con acontecimientos trombóticos o hemorrágicos graves siendo Tratados con con antagonistas de la vitamina K (AVK) en Hematología (Estudio EVENTHO)	27/04/ 2018	EPA- OD	ACTIVO	Hospital Arquitecto Marcide	
EC2204	BAY- RIV- 2017-01	López Pérez, Manuel	Factores de Riesgo Asociados con la progresión de la Insuficiencia Cardíaca (IC) en pacientes con fibrilación auricular tratados con un anticoagulante oral directo (rivaroxaban) (Estudio FARAONIC)	26/03/ 2018	EPA-SP	ACTIVO	Hospital Arquitecto Marcide	
EC2205	GIS- SUSAN TI-TNF- 2015	Ollero Pena, Virginia	Suspensión del tratamiento anti-TNF en pacientes con enfermedad inflamatoria intestinal: Ensayo clínico multicéntrico, prospectivo y aleatorizado	15/03/ 2018	EC (IV)	ACTIVO	Hospital Arquitecto Marcide	2015-001410 -10

C. interno	C. externo	IP	Título	Inicio	Tipo	Estado	Centro de trabajo del IP	EUDR ACT
EC2236	IPS-TRI-2016-02	Rodríguez Alonso, Andrés	Estudio prospectivo no intervencional poscomercialización para evaluar los criterios sobre qué renovación del tratamiento con análogos de la LHRH se realiza en pacientes con cáncer de próstata localmente avanzado o metastásico (Estudio ANAREN)	26/03/2018	EPA-SP	ACTIVO	Hospital Arquitecto Marcide	
EC2288	IGO-LEV-2018-01	Marzoa Rivas, Raquel	Comparacion de 2 regimenes ambulatorios de levosimendan en Pacientes con Insuficiencia Cardiaca Avanzada: Un estudio multicentrico de cohortes	30/11/2018	EPA-SP	ACTIVO	Hospital Arquitecto Marcide	
EC2294	DC029	Tejera Pérez, Cristina	Evaluación del Impacto de Contour® Next One y Contour® Diabetes App en el Autocontrol y la Adherencia de los Pacientes con Diabetes Tipo 1 y Tipo 2 tratados con Insulina en la práctica clínica diaria (Estudio ICONO)	18/07/2018	PS/OB	ACTIVO	Hospital Naval de Ferrol	
EC2295	DSG-OPI-2017-01	Santos García, Diego	OPicapone Effectiveness on Non-motor symptoms in Parkinson´s Disease (OPEN-PD Study)	30/10/2018	EPA-SP	ACTIVO	Hospital Naval de Ferrol	
EC2296	GITuD-2017-2019	De La Camara Gómez, Juan Cruz	Estudio de fase II para evaluar la eficacia de panitumumab + FOLFIRI en el tratamiento de segunda línea de pacientes con cáncer colorrectal metastásico con gen RAS nativo, inicialmente mutado, que habían recibido tratamiento estándar basado en FOLFOX+bevacizumab en la primera línea de tratamiento. Estudio CONVERTIX	10/08/2018	EC (II)	ACTIVO	Hospital Arquitecto Marcide	2017-00324-2-25
EC2297	M15-991	Echarri Piudo, Ana Isabel	Estudio de inducción multicéntrico, aleatorizado, doble ciego y controlado con placebo para evaluar la eficacia y la seguridad de risankizumab en sujetos con enfermedad de Crohn activa moderada o grave sin respuesta al tratamiento biológico previo	10/08/2018	EC (III)	ACTIVO	Hospital Arquitecto Marcide	2016-003190-17
EC2298	M16-006	Echarri Piudo, Ana Isabel	Estudio de inducción multicéntrico, aleatorizado, doble ciego y controlado con placebo para evaluar la eficacia y la seguridad de risankizumab en sujetos con enfermedad de Crohn activa moderada o grave	10/08/2018	EC (III)	ACTIVO	Hospital Arquitecto Marcide	2016-003123-32
EC2299	M16-000	Echarri Piudo, Ana Isabel	Estudio multicéntrico aleatorizado, doble ciego y controlado con placebo, con tratamiento de mantenimiento durante 52 semanas y una extensión abierta para evaluar la eficacia y la seguridad de risankizumab en sujetos con enfermedad de Crohn que respondan al tratamiento de inducción en los estudios M16-006 o M15-991	10/08/2018	EC (III)	ACTIVO	Hospital Arquitecto Marcide	2016-003191-50
EC2315	BOETIO-2018-01	López Pérez, María Jesús	Estudio observacional, transversal, multicéntrico para describir el perfil de exacerbaciones de los pacientes con EPOC tratados con corticosteroides inhalados en la práctica clínica real de atención primaria en España. Estudio OPTI	30/10/2018	EPA-OD	ACTIVO	CENTRO SAUDE NEDA	
EC2327	LIL-RAM-2018-01	Pellón Augusto, María Luz	Estudio observacional sobre el manejo de ramucirumab en práctica clínica en España (Estudio RAMIS)	16/11/2018	EPA-OD	ACTIVO	Hospital Arquitecto Marcide	
EC2343	REI-NIF-2016-01	Montes Prieto, Cristina	Estudio observacional, multicéntrico, prospectivo, abierto, para evaluar la seguridad de Nife-par® en el tratamiento de la amenaza de parto pretérmino	30/11/2018	EPA-LA	ACTIVO	Hospital Arquitecto Marcide	

C. interno	C. externo	IP	Título	Inicio	Tipo	Estado	Centro de trabajo del IP	EUDR ACT
EC2344	2D STUDY	Mariño Callejo, Ana Isabel	Eficacia y seguridad de Dolutegravir más Darunavir/cobicistat como estrategia de simplificación frente al tratamiento optimizado en pacientes infectados por el VIH-1 virológicamente suprimidos y portadores de mutaciones de resistencia a múltiples fármacos	29/11/2018	EC (IV)	ACTIVO	Hospital Arquitecto Marcide	2017-00475 O-42
EC2349	ML403 61	Llaneza González, Miguel Ángel	Percepción del Riesgo y Toma de Decisiones compartidas en Pacientes con Esclerosis Múltiple (Estudio PERCEPTIONS-MS)	18/12/2018	No-EPA	ACTIVO	Hospital Naval de Ferrol	
FAR-ENS-0002	Ensayos Farmacia Ferrol	Rodríguez Penín, Isaura	Ensayos Farmacia Ferrol (En los que son ENSAYOS CLINICOS (EC) participa Farmacia de forma directa a través del sumiistro del fármaco en estudio entregado por el Promotor)			ACTIVO	Hospital Arquitecto Marcide	
D20140 012	D-AIEP	Echarri Piudo, Ana Isabel	Realización Proyecto Educainflamatoria: Implantación y Desarrollo de una Web Multidisciplinar para Pacientes y Profesionales, enfocada a la Mejora de la Gestión de la Práctica Clínica y a la Optimización del Manejo del Paciente con Enfermedad Inflamatoria Intestinal	20/02/2014	DONACION	ACTIVO	Hospital Arquitecto Marcide	
D20160 002	D-JAAB (Pfizer)	Agulla Budiño, José Andrés	Realización Proyecto NEUMOGALICIA: Proyecto de Fomento y Mejora de la Vigilancia de la Enfermedad Neumocócica Invasora en Galicia (Servicio de Microbiología del CHUF - Unidad de Referencia en este estudio)	02/12/2015	DONACION	ACTIVO	Hospital Arquitecto Marcide	
D20140 025	D-IRP	Rodríguez Penín, Isaura	Realización Proyecto de Gestión Farmacoterapéutica en el Servicio de Urgencias, Desarrollo de un Programa de Conciliación en Medicina Interna, e Implantación de un Módulo de Registro de Administración de Medicamentos	01/05/2014	DONACION	ACTIVO	Hospital Arquitecto Marcide	
D20140 028	D-JLGV	Guerra Vázquez, José Luis	Donación Servicio de Reumatología Ferrol	01/06/2014	DONACION	ACTIVO	Hospital Naval de Ferrol	
D20140 032	D-AIMC	Mariño Callejo, Ana Isabel	Donación Servicio de Infecciosos Ferrol (8FE)	01/05/2014	DONACION	ACTIVO	Hospital Arquitecto Marcide	
D20150 015	D-SBG	Brage Gómez, María Soledad	Donaciones Soledad Brage Gómez	2014	DONACION	ACTIVO	Hospital Arquitecto Marcide	
D20150 031	D-RLA	López Abad, Raquel	Donación Servicio de Alergia de Ferrol	2015	DONACION	ACTIVO	Hospital Naval de Ferrol	
D20180 002	D-MMP	Mosquera Pena, Marcelino	Donaciones Unidad de Cuidados Paliativos - Dr. Mosquera Pena	2018	DONACION	ACTIVO	Hospital Naval de Ferrol	
D20180 005	D-Neuro Ferrol	Llaneza González, Miguel Ángel	Donaciones Servicio de Neurología Ferrol	2018	DONACION	ACTIVO	Hospital Naval de Ferrol	
D20150 010	D-EFW	Fernández-Obanza Windscheid, Emiliano P.	Realización Proyecto DECARDIO: Aplicación para Móvil y Web como Ayuda en la Atención a los Pacientes Cardiológicos	06/02/2015	DONACION	ACTIVO	Hospital Arquitecto Marcide	
D20180 007	DPandora	Echarri Piudo, Ana Isabel	Donación Proyecto Pandora	2018	DONACION	ACTIVO	Hospital Arquitecto Marcide	
CV20150 011	HINNOVAR	Echarri Piudo, Ana Isabel	Enfermedad Inflamatoria Intestinal, actualización de la Unidad de Atención	18/09/2013	CONVENIO	ACTIVO	Hospital Arquitecto Marcide	
CV20170 014	AudiabetFerrol	Bellido Guerrero, Diego	Proyecto Audiabet Ferrol: Impacto de la Teleconsulta de Endocrinología y Nutrición en el Área Sanitaria de Ferrol.	22/12/2016	CONVENIO	ACTIVO	Hospital Naval de Ferrol	

C. interno	C. externo	IP	Título	Inicio	Tipo	Estado	Centro de trabajo del IP	EUDR ACT
CV20170023	CV-WebEducainflamatoria	Echarri Piudo, Ana Isabel	Convenio para el desarrollo continuo del Proyecto de la Web Educainflamatoria	2017	CONVENIO	ACTIVO	Hospital Arquitecto Marcide	
CV20180001	Cardiosaudeferrol	Fernández-Obanza Windscheid, Emiliano P.	Convenio Proyecto Web Cardiosaudeferrol	11/10/2017	CONVENIO	ACTIVO	Hospital Arquitecto Marcide	
CV20150013	CSUN	López De Los Reyes, Ramón	Programa de Formación Interna: "Cronograma Simulación de Urgencias Neumológicas"	12/03/2015	CONVENIO	ACTIVO	Hospital Arquitecto Marcide	
CV20160015	CV Reganosa	López De Los Reyes, Ramón	Realización de Actividades de Formación en las Aulas de Simulación del Hospital Naval para profesionales de la XXI Ferrol en diversas disciplinas.	03/08/2016	CONVENIO	ACTIVO	Hospital Arquitecto Marcide	
CV20160020	CV Biesa	López Crecente, Fernanda	Convenio para Organización de Jornadas de Atención Sanitaria Integrada en la XXI Ferrol	03/11/2016	CONVENIO	ACTIVO	Hospital Arquitecto Marcide	
CV20180014	CV-RADIOLOGIA	Brage Gómez, María Soledad	Convenio Servicio Radiología CHUF	31/03/2018	CONVENIO	ACTIVO	Hospital Arquitecto Marcide	
CV20180023	CV-UPP	Rumbo Prieto, José María	Convenio sobre úlceras por presión y heridas crónicas	30/10/2018	CONVENIO	ACTIVO	Hospital Naval de Ferrol	
CV20180024	CV-MedtronicaFerrol AGL	Garea Loureiro, Alberto	Convenio Medtronic Ibérica - Dr. Alberto Garea Loureiro	2018	CONVENIO	ACTIVO	Hospital Arquitecto Marcide	
CV20180003	CV CMDR-NEUMONO	Diego Roza, Carmen María	Convenio Formación de los neumólogos del Hospital Universitario de Ferrol	2017-2018	CONVENIO	ACTIVO	Hospital Arquitecto Marcide	
O20150112	Formación-Docencia-AMC	Mariño Callejo, Ana Isabel	Docencia: Participación en Actividades de Formación sobre la Infección por VIH	06/11/2015	OTROS	ACTIVO	Hospital Arquitecto Marcide	
O20160067	Formación-Reuma Ferrol	Guerra Vázquez, José Luis	SESIONES MULTIDISCIPLINARES SOBRE LA OSTEOPOROSIS EN CENTROS DE ATENCIÓN PRIMARIA (CENTROS DE SALUD) DE LA ÁREA SANITARIA DE FERROL + PLAN FORMATIVO REUMATOLOGÍA	17/11/2016	OTROS	ACTIVO	Hospital Naval de Ferrol	
O20170018	Formación-Docencia-RLR	López De Los Reyes, Ramón	Docencia: Participación en sesión formativa en Laparoscopia - Formación teórica en cirugía mínimamente invasiva (Simuladores DBOX)	24/03/2017	OTROS	ACTIVO	Hospital Arquitecto Marcide	
O20170058	O-UnidadU-VEITIS	Álvarez Díaz, M ^a Dolores	Organización Curso UVEITIS 2017 del Servicio de Oftalmología del CHUF	2017	OTROS	ACTIVO	Hospital Naval de Ferrol	
O20150011	PServ. Cardio-Ferrol	Mesías Prego, José Alejandro	Programa Formativo de Educación Sanitaria en Protocolo de Intervención Educativa en Pacientes con Insuficiencia Cardíaca, para los equipos de Enfermería del Complejo Hospitalario Universitario de Ferrol y de su Área Sanitaria.	05/02/2015	OTROS	ACTIVO	Hospital Arquitecto Marcide	
O20180003	PSDermaFerrol	De Las Heras Sotos, Cristina	Prestación de Servicios Dermatología Ferrol	2018	OTROS	ACTIVO	Hospital Naval de Ferrol	
O20170021	O-AEP	Echarri Piudo, Ana Isabel	Organización III Taller de Endoscopia Aplicada	2017	OTROS	ACTIVO	Hospital Arquitecto Marcide	

ACTIVIDADE INVESTIGADORA DEL PERSOAL DE UFC

MARIA LUISA FRAGA SAMPEDRO

TITULO	TIPO DE COMUNICACIÓN	ANO	AUTORES	LUGAR, DATAS E EVENTO
Potenciando a atención Comunitaria desde a Unidade Docente Multidisciplinar de Atención Familiar e Comunitaria de Ferrol	Poster	2018	Fraga-Sampedro M.L Cal-Martínez C. P Martínez-Varela S.M González-Lorenzo P Sixto-Carreira C Pena -Duro R.	A Coruña, 3 ao 5 de outubro de 2018. III Congreso Nacional SEFSE AREDA, Sociedad Española de Formación Sanitaria Especializada e IV Encuentro Nacional de Tutores y Jefes de Estudio
Un programa Formativo Sanitario: desde la recogida a la aplicación	Oral	2018	Mosconi Dominguez, A. Fraga-Sampedro M.L. Sabio Teijeiro, M ^a . C.	Fórum Evolución de Burgos, 17, 18 e 19 de outubro de 2018. XXXVI Congreso de la Sociedad Española de Calidad Asistencial

ANGELICA MOSCONI DOMINGUEZ

TITULO	TIPO DE COMUNICACIÓN	ANO	AUTORES	LUGAR, DATAS E EVENTO
¿Cómo me siento en mi territorio?	Poster	2018	Carballal Balsa, M ^a . C., Mosconi Domínguez, A., Fernández Blanco, M ^a B., Colón Beis F.	Santiago de Compostela, 21, 22 e 23 de marzo de 2018 XXXV CONGRESO NACIONAL DE ENFERMERIA DE SALUD MENTAL
Un programa Formativo Sanitario: desde la recogida a la aplicación	Oral	2018	Mosconi Dominguez, A. Fraga-Sampedro M.L. Sabio Teijeiro, M ^a . C.	Fórum Evolución de Burgos, 17, 18 e 19 de outubro de 2018. XXXVI Congreso de la Sociedad Española de Calidad Asistencial

ACTIVIDADE INVESTIGADORA PERSOAL ENFERMARIA

NOME E APELIDOS	CENTRO	TIPO DE COMUNICACIÓN	TITULO	AUTORES	LUGAR, DATAS E EVENTO
M ^a Pilar Darriba Rodríguez	Hospital Naval- Consulta de Oftalmoloxía	Ponencia	“Como escribir un artículo científico y no morir en el intento”	Darriba Rodríguez, M ^a P.	XVIII Congreso de la Sociedad Española de Enfermería Oftalmológica. Granada, 27, 28 y 29 de septiembre de 2018
M ^a Luisa Freire Rivas	Centro de Saúde Narón/PAC	Póster	“Motivos de consulta en la población mayor de 70 años usuaria de un punto de atención continuada”	López Martos, S Castro Pita, C Seco Franco, J Peón Sanchez, Mj Freire Rivas, MI Farinós López, O.	
M ^a Luisa Freire Rivas	Centro de Saúde Narón/PAC	Póster	“Nivel de dependencia de la población mayor de 70 años usuaria de un punto de atención continuada”	Seco Franco, J Torres Álvarez, P Castro Pita, C Peón Sanchez, Mj Farinós López, O Freire Rivas, MI.	
M ^a Luisa Freire Rivas	Centro de Saúde Narón/PAC	Póster	“Guía para la administración de fármacos de uso habitualm en emergencias en un punto de atención”	Torres Álvarez, P Freire Rivas, M. L.	
María Romeu Martínez	Centro de Saúde As Pontes	Ponencia	“Prevención e Diagnóstico Precoz do Cangro Xinecolóxico e Mamario na Área Sanitaria de Ferrol”	Romeu Martínez, M.	Ferrol, 7 de xuño de 2018, VII Xornada Coorganizada pola Real Academia de Medicina de Galicia e Servicio de Xinecoloxía e Obstetricia da EOXI de Ferrol

PROXECTOS DE INVESTIGACIÓN DE NEUROLOXÍA

Dr. Abella

“Estudio PEREAGAL: estudio retrospectivo, multicéntrico, observacional y no intervencionista, para analizar la efectividad y tolerabilidad de Perampanel como early add-on en pacientes con crisis epilépticas parciales en práctica clínica”, como investigador principal

Dr. Llana

Estudio TERICARE (Estudio observacional, no intervencionista, para evaluar los cambios en la calidad de vida en pacientes tratados con teriflunomida en práctica clínica habitual) PENDIENTE DE FINALIZACIÓN.

Estudio LEMVIDA (Estudio observacional, no intervencionista, para evaluar los cambios en la calidad de vida de los pacientes con esclerosis múltiple remitente recurrente tratados con Alemtuzumab (Lemtrada) en condiciones de práctica clínica habitual) PENDIENTE DE FINALIZACIÓN.

Estudio Copaxone 40 (TEV-ACE-2015-01). Registro español de pacientes tratados con Acetato de Glatirámico (Copaxone) 40mg/ml PENDIENTE DE FINALIZACIÓN.

Estudio W- IMPACT (Repercusión de la Esclerosis Múltiple sobre el funcionamiento y el rendimiento en el trabajo). FINALIZADO.

Estudio “Perceptions-MS”. PENDIENTE DE FINALIZACIÓN.

PARTICIPACIÓN EN COMITÉS TÉCNICOS

Dr. Llana

Miembro permanente de la Comisión Autónoma del SERGAS para el tratamiento de la Esclerosis Múltiple

MIEMBRO DEL GRUPO SINASP DE LA ÁREA SANITARIA DE FERROL

Coordinador Nacional del Grupo de Estudio de Enfermedades Desmielinizantes de la SEN

ACTIVIDADES REALIZADAS DE MANERA CONJUNTA POR TODOS LOS MIEMBROS DE LA SECCIÓN DE NEUROLOGÍA (Residentes y FEAs)

Síndrome neuroléptico maligno, encefalitis autoinmune, catatonía: caso abierto. Suárez Castro E1, Alba Doporto A1, Tuñas-Gesto C1, Expósito-Ruiz I1, Aneiros-Díaz A1, Santos García D1, Abella-Corral J1, Naveiro-Soneira J1, Macías-Arribi M1, Llana-González MA1, Aller-Labandeira V2, Nuñez-Arias D2, García-González J2, Crespo-Iglesias JM2. 1 Sección de Neurología. Complejo Hospitalario Universitario de Ferrol (CHUF), Ferrol, A Coruña. 2 Servicio de Psiquiatría. Complejo Hospitalario Universitario de Ferrol (CHUF), Ferrol, A Coruña. XXXII Reunión Sociedade Galega De Neuroloxía, abril 2017, A Coruña.

Test de resolución de un puzle como prueba de screening para la detección de deterioro cognitivo en la enfermedad de Parkinson. Suárez Castro E, Santos García D, de Deus Fonticoba T, Tuñas-Gesto C, Doporto-Fernández A, Expósito-Ruiz I, Vilas-Riotorto V, Aneiros-Díaz A, Abella-Corral J, Naveiro-Soneira J, Macías-Arribi M, Llana-González MA. Complejo Hospitalario Universitario de Ferrol (CHUF). XXXII Reunión Anual de la SGN. A Coruña, 13 y 14 de abril de 2018.

Premio comunicación estelar.

Criptococosis meníngea como debut tardío de infección por el VIH. Tuñas Gesto C, Suárez Castro E, Doporto Fernández A, Álvarez Díaz H, Mariño Calleja A, Aneiros Díaz A, Expósito Ruíz I, Santos García D, Abella Corral J, Naveiro Soneira J, Macías Arribi M, Llana González MA. Comunicación póster. XXXII Reunión de la Sociedad Gallega de Neurología, A Coruña, 13 y 14 de Abril de 2018.

Neuropatía atáxica crónica con anticuerpos antigangliósido: a propósito de un caso. Doporto Fernández A, Tuñas Gesto C, Suárez Castro E, Expósito Ruíz I, Aneiros Díaz A, García Estévez P, Santos García D, Abella Corral J, Grande Seijo M, Naveiro Soneira J, Macías Arribi M, Llana González MA. Comunicación póster. XXXII Reunión de la Sociedad Gallega de Neurología, A Coruña, 13 y 14 de Abril de 2018.

Programa de Atención Multidisciplinar de Enfermedades Neurológicas Crónicas Avanzadas.

Proyecto Piloto para la mejora de la calidad asistencial en la enfermedad de Parkinson y otros trastornos del movimiento degenerativos. Tuñas-Gesto C1, Santos-García D1, de Deus-Fonticoba T1, Ramón José Jorge Sánchez2, Miguel Ángel Llana González1, Marcelino Mosquera Pena2, Carmen Carballada Rico2, Gloria Bouzas Cernadas2, Flor María López Aneiros2, Carmen Riveira Fraga2, Ángela Parada García2, Montserrat Pena Martínez2, Jose Javier Ventosa Ventosa Rial3. 1Sección de Neurología, Servicio de Medicina Interna, Complejo Hospitalario Universitario de Ferrol (CHUF), Ferrol (A Coruña). 2Sección de Crónicos, Servicio de Medicina Interna, Complejo Hospitalario Universitario de Ferrol (CHUF), Ferrol (A Coruña). 3Director de Procesos con Ingreso, Dirección de Procesos con Ingreso, Área Sanitaria de Ferrol, Ferrol, A Coruña.

PUBLICACIONES

Título	Tipo Artigos	Ano	ISSN	Revista	Volume	Número	Páxinas
A very low-calorie ketogenic diet is safe in terms of acid-base balance during the course of the treatment in obese patients	Comunicaciones a congresos	2018	1662-4025	Obesity Facts	11	Supplement 1	316 -
Actinomicosis diseminada por Actinomyces Meyeri	Comunicaciones a congresos	2018	0304-4866	Galicia Clínica	79	2	-
Adaptación y validación al español del cuestionario de identificación paliativa SPICT-ES™	Artículo Original	2018	0034-8910	REVISTA DE SAUDE PUBLICA	52	.	3 -



Autores	Nº Autores	DOI	PMID	Departamentos Sophos	Autores Sophos	Col. Externas	FI
Crujeiras A.B. Gomez-Arbe- laez D. Castro A.I. Goday A. Bellon A. Tejera C. Bellido D. Galban C. Sajoux I. Casa- nueva F.F.	12	10.1159/ 00048 9691	2980410 6	EOXI de Ferrol / Xerencia da Área de Ferrol / Endocrinoloxía	Diego Bellido Guer- rero Cristina Tejera Pérez		Europa / Es- paña / Cata- luña Europa / Es- paña / Co- munidad de Madrid Todas / América / Colombia
Vázquez Friol MC Bravo Bláz- quez I Dalama López T Mar- tul Pego E Montero González MD Fernández Bouza E Sesma Sánchez P.	7			EOXI de Ferrol / Xerencia da Área de Ferrol / Medicina In- terna	Pascual Sesma Sán- chez Elena Fernández Bouza Iria Bravo Blázquez Tamara Dalama López Estefanía Martul Pego Marcos Daniel Mon- tero González María del Carmen Vázquez Friol		Sin colabo- raciones
Alonso Fachado, Alfonso Sanso Martinez, Noemi Mar- tin Rosello, Marisa Ventosa Rial, Jose Javier Benito Oli- ver, Enric Gomez Garcia, Ra- fael Fernandez Garcia, Jose Manuel	7	10.11606 /S1518- 8787.20 180520 00398	293643 58	SERGAS / EOXI de Ferrol / Xe- rencia da Área de Ferrol	José Javier Ventosa Rial		Europa / Es- paña / Anda- lucía Europa / Es- paña / Islas Baleares Europa / Es- paña / Co- munidad de Madrid

Título	Tipo Artigos	Ano	ISSN	Revista	Volume	Número	Páxinas
Adjustable Transobturador Male System after Failed Surgical Devices for Male Stress Urinary Incontinence: A Feasibility Study	Artículo Original	2018	0042-1138	UROLOGIA INTERNACIONALIS	101	1	106 - 113
Alcohol consumption and lung cancer risk in never smokers: a pooled analysis of case-control studies	Artículo Original	2018	1101-1262	EUROPEAN JOURNAL OF PUBLIC HEALTH	28	3	521 - 527
Alopecia anterolateral de piernas. A propósito de un caso	Artículo de Opinión	2018	1888-3109	Enfermería Dermatológica	12	33	51 -
Analysis of potential organ donors (explantation of abdominal organs) in >= 75-year-old brain dead patients in an intensive care unit (medical ICU) in a secondary-level university hospital	Comunicaciones a congresos	2018	2197-425X	Intensive Care Medicine Experimental	6	Supplement 2	317 - 318
Aparición de comedones tras herpes zóster: fenómeno isotópico de Wolf	Artículo Original	2018	0213-9251	Piel	33	9	608 - 609
Aplicaciones móviles que nos ayudan a proteger y cuidar la piel	Artículo de Opinión	2018	1888-3109	Enfermería Dermatológica	12	34	35 - 39

Autores	Nº Autores	DOI	PMID	Departamentos Sophos	Autores Sophos	Col. Externas	FI
Angulo, Javier C. Esquinas, Cristina Arance, Ignacio Rodriguez, Andres Pereira, Javier Rabassa, Miguel Teyrouz, Antoine Teba, Fernando Celada, Guillermo Marcelino, Joao P. Martins, Francisco E. Manso, Margarida Cruz, Francisco	13	10.1159/000489316	29953998	EOXI de Ferrol / Xerencia da Área de Ferrol / Uroloxía EOXI de Ferrol / Xerencia da Área de Ferrol / Urxencias	Javier Pereira Beceiro Andrés Rodríguez Alonso		Todas / Europa / Portugal Europa / España / Islas Baleares Europa / España / Comunidad de Madrid
García Lavandeira, Jose A. Ruano-Ravina, Alberto Kelsey, Karl T. Torres-Duran, María Parente-Lamelas, Isaura Leiro-Fernandez, Virginia Zapata, Maruxa Abal-Arca, Jose Vidal-Garcia, Iria Montero-Martinez, Carmen Amenedo, Margarita Castro-Anon, Olalla Golpe-Gomez, Antonio Guzman-Taveras, Rosirys Martinez, Cristina Provencio, Mariano Mejuto-Marti, Maria J. Garcia-Garcia, Silvia Fernandez-Villar, Alberto Pineiro, María Barros-Dios, Juan M.	21	10.1093/eurpub/ckx196	29140412	EOXI de Ferrol / Xerencia da Área de Ferrol / Neumoloxía EOXI de A Coruña / Complexo Hospitalario Universitario A Coruña / Neumoloxía EOXI de Ourense / Complexo Hospitalario Universitario de Ourense / Neumoloxía EOXI de Lugo / Hospital Universitario Lucus Augusti / Neumoloxía EOXI de A Coruña / Complexo Hospitalario Universitario A Coruña / Admisión e documentación clínica	José Abal Arca María José Mejuto Martí Carmen Montero Martínez Olalla Castro Añón José Antonio García Lavandeira		Europa / España / Principado de Asturias Europa / España / Castilla y León Europa / España / Comunidad de Madrid Todas / América / Estados Unidos
Benigno Monteagudo-Sánchez, Alba González Rodríguez, Abián Mosquera-Fernández	3			EOXI de Ferrol / Xerencia da Área de Ferrol / Dermatoloxía	Benigno Monteagudo Sánchez		0
Martinez Melgar J.L. Moreno Lopez E. Bravo Doviso J. Cenoz Osinaga J.I. Sanmartin Mantinan E. Ortega Montes A. Sanchez De Dios T. Pais Almozara A. Posada Gonzalez P.	9	10.1186/s40635-018-0201-6	30341496	EOXI de Ferrol / Xerencia da Área de Ferrol / Anestesiología e reanimación EOXI de Pontevedra e O Salnés / Complexo Hospitalario Universitario de Pontevedra / Medicina intensiva	José Luis Martínez Melgar Ana María Ortega Montes María Teresa Sánchez De Dios Antonio Pais Almozara José Ignacio Cenoz Osinaga María del Pilar Posada Gonzalez Isabel Abuiñ Méndez José Vicente Bravo Doviso Eva Sanmartín Mantinián		Sin colaboraciones
Monteagudo, B. Suárez-Magdalena, O. López-Mouriño, V.M. Campo-Cerecedo, F.	4	10.1016/j.piel.2018.01.012		EOXI de Ferrol / Xerencia da Área de Ferrol / Anatomía Patolóxica EOXI de Ferrol / Xerencia da Área de Ferrol / Dermatoloxía	Benigno Monteagudo Sánchez Fernando Campo Cerecedo Olaya Suárez Magdalena		0
Rumbo-Prieto, José María Porto-Basoa, Carlos Manuel	2			EOXI de Ferrol / Xerencia da Área de Ferrol / Radiodiagnóstico EOXI de Ferrol / Xerencia da Área de Ferrol / Calidad	Jose María Rumbo Prieto Carlos Manuel Porto		Sin colaboraciones

Título	Tipo Artigos	Ano	ISSN	Revista	Volume	Número	Páginas
Applying "5-2-1" diagnosing criteria for advanced Parkinson's disease to an observational study population treated with Levodopa-carbidopa intestinal gel	Comunicaciones a congresos	2018	1351-5101	EUROPEAN JOURNAL OF NEUROLOGY	25	Supplement 2	519 -
Association between blood eosinophil count with asthma hospital readmissions	Artículo Original	2018	0953-6205	European Journal of Internal Medicine	53	.	34 - 39
Association of CASP3 genetic polymorphisms rs1049216, rs2705897 and rs4647603 with the risk of prostate cancer in Galicia (NW Spain)	Artículo Original	2018	0378-1119	GENE	679	.	126 - 132
Asthma exacerbations: risk factors for hospital readmissions	Artículo Original	2018	0021-1265	IRISH JOURNAL OF MEDICAL SCIENCE	.187	.1	-
Asthma-COPD overlap: identification and optimal treatment	Artículo de Revisión	2018	1753-4658	Therapeutic advances in respiratory disease	12	10	-
Attitudes of Crohn's disease patients toward self-monitoring through an App	Comunicaciones a congresos	2018	1873-9946	Journal of Crohns & Colitis	12	Supplement 1	S585 - S585

Autores	Nº Autores	DOI	PMID	Departamentos Sophos	Autores Sophos	Col. Externas	FI
Santos-Garcia D. Parra J.C. Arroyo G. Bergmann L. Catalan M.J.	5			EOXI de Ferrol / Xerencia da Área de Ferrol / Neuroloxía	Diego Santos García		Europa / España / Comunidad de Madrid Todas / América / Estados Unidos
Gonzalez-Barcala, Francisco-Javier San-Jose, Maria-Esther Nieto-Fontarigo, Juan-Jose Carreira, Jose-Martin Calvo-Alvarez, Uxio Cruz, Maria-Jesus Facal, David Garcia-Sanz, Maria-Teresa Valdes-Cuadrado, Luis Salgado, Francisco-Javier	10	10.1016/j.ejim.2018.02.034	29514744	EOXI de Ferrol / Xerencia da Área de Ferrol / Neumoloxía EOXI de Pontevedra e O Salnés / Complexo Hospitalario Universitario de Pontevedra / Urxencias	María Teresa García Sanz Uxio Calvo Alvarez		Europa / España / Cataluña
Lopez-Trigo, N. Aguin, N. Castuera, I. P. Rodriguez-Alonso, A. Luis, J. R. Caeiro, B.	6	10.1016/j.gene.2018.08.073	30176316	EOXI de Ferrol / Xerencia da Área de Ferrol / Uroloxía	Andrés Rodríguez Alonso		0
Gonzalez-Barcala, F.-J. Calvo-Alvarez, U. Garcia-Sanz, M.-T. Garcia-Couceiro, N. Martin-Lancharro, P. Pose, A. Carreira, J.-M. Moure-Gonzalez, J.-D. Valdes-Cuadrado, L. Muñoz, X.	10	10.1007/s11845-017-1633-9	28593573	EOXI de Ferrol / Xerencia da Área de Ferrol / Neumoloxía EOXI de Santiago / Complexo Hospitalario Universitario de Santiago / Medicina Interna EOXI de Santiago / Complexo Hospitalario Universitario de Santiago / Medicina Preventiva EOXI de Santiago / Complexo Hospitalario Universitario de Santiago / Neumoloxía EOXI de Santiago / Complexo Hospitalario Universitario de Santiago / Pediatría EOXI de Santiago / Complexo Hospitalario Universitario de Santiago / Radiodiagnóstico EOXI de Pontevedra e O Salnés / Hospital de O Salnés / Urxencias SERGAS / EOXI de Santiago / IDIS.- Instituto de investigaciones sanitarias de Santiago	Francisco Javier González Barcala María Teresa García Sanz Luis Valdés Cuadrado José Martín Carreira Villamor Antonio Pose Reino José Domingo Moure González Pablo Martin Lancharro Uxio Calvo Alvarez Nuria García Couceiro		Europa / España / Cataluña
Cosio, Borja G. Dacal, David Perez de Llano, Luis	3	10.1177/175346618805662	30336736	EOXI de Ferrol / Xerencia da Área de Ferrol / Neumoloxía EOXI de Lugo / Hospital Universitario Lucus Augusti / Neumoloxía	Luis Pérez de Llano David Dacal Rivas		Europa / España / Islas Baleares Europa / España / Comunidad de Madrid
Morete Perez, M. C. Ollero, V. Fraga, R. Lopez, A. Echarri, A.	5			EOXI de Ferrol / Xerencia da Área de Ferrol / Dixestivo	Ana Echarri Piudo Virginia Ollero Pena María Carmen Morete Pérez Rebeca Fraga Iriso Amanda López Insua		Sin colaboraciones

Título	Tipo Artigos	Ano	ISSN	Revista	Volume	Número	Páxinas
Authorizations process analysis of an immunotherapy prospective cost-effectiveness study in asthma patients sensitized to mites: The ITACA study (Late Breaking Abstract)	Comunicaciones a congresos	2018	0105-4538	Allergy	73	Suppl.105	379 -
Bioética y Oncología. Una puerta abierta a la oportunidad	Otros	2018	1988-7973	Ética de los cuidados	11	.	-
Calidad de las guías de práctica clínica sobre úlceras venosas de la extremidad inferior	Artículo Original	2018	1130-8621	ENFERMERIA CLINICA	28	1	49 - 56
Características de los pacientes ingresados por embolismo pulmonar y evaluación del uso de escalas diagnósticas y pronósticas	Comunicaciones a congresos	2018	0304-4866	Galicia Clínica	79	2	-
Caso pediátrico de queratolisis punteada (queratolisis plantar sulcatum)	Artículo Original	2018	1888-3109	Enfermería Dermatológica	12	33	54 - 55

Autores	Nº Autores	DOI	PMID	Departamentos Sophos	Autores Sophos	Col. Externas	FI
Meseguer-Arce J. Torres-Jaen M. Rodriguez-Lantaron M. Martin-Lazaro J. Pujadas-Clar D. Iriarte-Sotes P. Dalmau-Duch G. Moreno-Escobosa C. Fernandez-Parra B. De Luque-Pinana V. Florido-Lopez J.F. Cardona-Dhal V. Plaza-Martin A. Linares-Mata T. Bartra-Tomas J. Rico-Diaz M. Bernedo-Belar N. Marcos-Bravo C. Ibero-Iborra M. Abellan-Aleman A. Posadas-Miranda T. Cancelliere N. Soler-Lopez B. Delgado-Romero J. Gonzalez-De-Olano D. Tabar-Purroy A.I.	26	10.1111/al.l.13539		EOXI de Ferrol / Xerencia da Área de Ferrol / Alergología EOXI de Lugo / Hospital Universitario Lucus Augusti / Alergología EOXI de Pontevedra e O Salnés / Complexo Hospitalario Universitario de Pontevedra / Alergología	Joaquin Martín Lázaro Pilar Iriarte Sotes Tania Liñares Mata		Europa / España / Andalucía Europa / España / Islas Baleares Europa / España / Castilla y León Europa / España / Cataluña Europa / España / Comunidad de Madrid Europa / España / Comunidad Foral de Navarra Europa / España / País Vasco Europa / España / Región de Murcia
Rumbo-Prieto, José María	1			Consellería de Sanidade / SERGAS / EOXI de Ferrol	Jose María Rumbo Prieto		Sin colaboraciones
Rumbo-Prieto, Jose Maria Aranton-Areosa, Luis Palomar-Llatas, Federico Romero-Martin, Manuel	4	10.1016/j.enfcli.2017.10.003	29162388	SERGAS / EOXI de Ferrol / Xerencia da Área de Ferrol EOXI de Ferrol / Xerencia da Área de Ferrol / Calidad	Jose María Rumbo Prieto Luis Arantón Areosa		Europa / España / Comunidad Valenciana
Rocío Vázquez Vigo, Inmaculada Gómez Buela, Elena Fernández Bouza, Raquel Sardina Ferreiro, Cristina Lijó Carballeda, Tamara Dalama López, Pascual Sesma Sánchez	7			EOXI de Ferrol / Xerencia da Área de Ferrol / Medicina Interna	Pascual Sesma Sánchez Raquel Sardina Ferreiro Rocio Vázquez Vigo Inmaculada Gómez Buela Elena Fernández Bouza Cristina Lijó Carballeda Tamara Dalama López		Sin colaboraciones
Lopes-Padína, Katherine Monteagudo-Sánchez, Benigno Mosquera Fernández, Abián	3			EOXI de Ferrol / Xerencia da Área de Ferrol / Dermatoloxía	Benigno Monteagudo Sánchez		0

Título	Tipo Artigos	Ano	ISSN	Revista	Volume	Número	Páxinas
Clindamycin-induced Maculopapular Exanthema with Preferential Involvement of Striae Distensae: A Koebner phenomenon?	Artículo de Opinión	2018	1330-027X	Acta Dermatovenerologica Croatica	26	1	61 - 63
Clinical Impact of Virological Failure and Resistance Analysis Definitions used in Pivotal Clinical Trials of Initial Antiretroviral Treatment: A Systematic Review	Artículo de Revisión	2018	1139-6121	AIDS REVIEWS	20	3	158 - 170
Clinical impact of virological failure and resistance analysis definitions used in pivotal clinical trials of initial antiretroviral treatment: A systematic review	Comunicaciones a congresos	2018	1758-2652	Journal of the International AIDS Society	21	Supplement 8	191 - 192
Clinical impact of virological failure and resistance analysis definitions used in pivotal clinical trials of initial antiretroviral treatment: A systematic review	Comunicaciones a congresos	2018	0213-005X	Enfermedades Infecciosas y Microbiología Clínica	36	SC3	23 - 24
Coagulación intravascular diseminada (CID) secundaria a sepsis biliar por clostridium perfringens y enterococcus hirae	Comunicaciones a congresos	2018	0304-4866	Galicia Clínica	79	2	67 - 68
Colitis como forma de presentación de una granulomatosis eosinofílica con poliangitis	Artículo Original	2018	0210-5705	Gastroenterología y Hepatología	41	.5	-
Colitis como forma de presentación de una granulomatosis eosinofílica con poliangitis	Artículo Original	2018	0210-5705	Gastroenterología y Hepatología	41	5	302 - 304

Autores	Nº Autores	DOI	PMID	Departamentos Sophos	Autores Sophos	Col. Externas	FI
Monteagudo, Benigno Cabanillas, Miguel Iriarte, Pilar Ramirez-Santos, Aquilina Leon-Muinos, Elvira Gonzalez-Vilas, Daniel Suarez-Amor, Oscar	7	29782303	29782303	EOXI de Ferrol / Xerencia da Área de Ferrol / Alergloxía EOXI de Ferrol / Xerencia da Área de Ferrol / Dermatoloxía	Benigno Monteagudo Sánchez Elvira León Muiños Oscar Manuel Suarez Amor Miguel Cabanillas González Aquilina Ramírez Santos Daniel González Vilas Pilar Iriarte Sotes	0	
Llibre, Josep M. Alvarez, Hortensia Yzusqui, Miguel	3	10.24875/AIDS-Rev.18000006	30264825	EOXI de Ferrol / Xerencia da Área de Ferrol / Medicina Interna	Hortensia Álvarez Díaz	Europa / España / Castilla-La Mancha Europa / España / Cataluña	
Alvarez H. Yzusqui M. Llibre J.	3	10.1002/jia2.25187	30362663	EOXI de Ferrol / Xerencia da Área de Ferrol / Medicina Interna	Hortensia Álvarez Díaz	Europa / España / Castilla-La Mancha Europa / España / Cataluña	
M. Yzusqui Mendoza, H. Álvarez Díaz, J.M. Llibre Codina	3			EOXI de Ferrol / Xerencia da Área de Ferrol / Medicina Interna	Hortensia Álvarez Díaz	Europa / España / Castilla-La Mancha Europa / España / Cataluña	
Montero González MD, Bravo Blázquez I, Dalama López T, Martul Pego E, Vázquez Friol MC, Fernández Bouza E, Sesma Sánchez P.	7			EOXI de Ferrol / Xerencia da Área de Ferrol / Medicina Interna	Pascual Sesma Sánchez Elena Fernández Bouza Iria Bravo Blázquez Tamara Dalama López Estefanía Martul Pego Marcos Daniel Montero González María del Carmen Vázquez Friol	Sin colaboraciones	
Ameneiros-Lago, Eugenia Pérez-Valcarcel, Javier Fernández-Fernández, Francisco José Cainzos-Romero, Tamara	4	10.1016/j.gastrohep.2017.05.003	28645447	EOXI de Ferrol / Xerencia da Área de Ferrol / Anatomía Patolóxica EOXI de Ferrol / Xerencia da Área de Ferrol / Medicina Interna	Francisco José Fernández Fernández Eugenia Ameneiros Lago Tamara Cainzos Romero Javier Pérez Valcárcel	Sin colaboraciones	
Ameneiros-Lago, Eugenia Perez-Valcarcel, Javier Fernandez-Fernandez, Francisco Jose Cainzos-Romero, Tamara	4	10.1016/j.gastrohep.2017.05.003	28645447	EOXI de Ferrol / Xerencia da Área de Ferrol / Anatomía Patolóxica EOXI de Ferrol / Xerencia da Área de Ferrol / Medicina Interna	Francisco José Fernández Fernández Eugenia Ameneiros Lago Tamara Cainzos Romero Javier Pérez Valcárcel	Sin colaboraciones	

Título	Tipo Artigos	Ano	ISSN	Revista	Volume	Número	Páxinas
Collaborative approach to improve adherence and retention in care among illicit drug users with HIV/AIDS	Comunicaciones a congresos	2018	2047-9956	European Journal of Hospital Pharmacy-Science and Practice	25	Supplement 1	A84 - A85

Comparative Study of Infliximab Versus Adalimumab in Refractory Uveitis Due to Behcet's Disease. National Multicenter Study of 177 Cases	Comunicaciones a congresos	2018	2326-5191	Arthritis and Rheumatology	70	Suppl.9	1967 - 1969
--	----------------------------	------	-----------	----------------------------	----	---------	-------------

Complicación neurológica tras cirugía cardíaca con CEC	Comunicaciones a congresos	2018	0304-4866	Galicia Clínica	79	2	-
--	----------------------------	------	-----------	-----------------	----	---	---

Autores	Nº Autores	DOI	PMID	Departamentos Sophos	Autores Sophos	Col. Externas	FI
Valcarce Pardeiro N. Alvarez H. Santalla J. Garcia J.F. Rodriguez I. Marino A.	6	10.1136/ejh-pharm-2018-ea-hpconf.183	30321483	EOXI de Ferrol / Xerencia da Área de Ferrol / Farmacia EOXI de Ferrol / Xerencia da Área de Ferrol / Medicina Interna	Hortensia Álvarez Díaz Ana Isabel Mariño Callejo José Francisco García Rodríguez Nieves Valcarce Pardeiro	0	Europa / España / Andalucía Europa / España / Aragón Europa / España / Principado de Asturias Europa / España / Canarias Europa / España / Cantabria Europa / España / Castilla-La Mancha Europa / España / Castilla y León Europa / España / Cataluña Europa / España / Comunidad Valenciana Europa / España / Extremadura Europa / España / Comunidad de Madrid Europa / España / País Vasco Europa / España / Región de Murcia
Atienza-Mateo, Belen Luis Martin-Varillas, Jose Calvo-Rio, Vanesa Demetrio-Pablo, Rosalia Beltran, Emma Mesquida, Marina Adan, Alfredo Sanchez Burson, Juan Victoria Hernandez, M. Hernandez, Marisa Valls-Pascual, Elia Martinez-Costa, L. Sellas-Fernandez, Agusti Cordero-Coma, Miguel Diaz-Llopis, Manuel Gallego, Roberto Garcia Serrano, Jose L. Ortego Centeno, Norberto Garcia-Aparicio, Angel Maiz-Alonso, Olga Blanco, Ana Fernandez-Espartero, Cruz Jovani, Vega Peiteado, Diana Aurrecochea, Elena Sanchez-Andrade, Amalia Minguez, Enrique Carrasco-Cubero, Carmen Olive-Marques, Alejandro Rubio-Romero, Esteban Toyos Saenz de Miera, Francisco J. Diaz-Valle, David Miquel Nolla, Joan Revenga Martinez, Marcelino Castaneda, Santos Herreras, Jose M. Fonollosa, Alejandro Torre-Salaberri, Ignacio Pato Cour, Esperanza Cruz, Juan Fernandez Cid, Carlos Garcia-Arias, Miriam Angel Caracuel-Ruiz, Miguel Alberto Montilla-Morales, Carlos Atanes, Antonio Francisco, Felix Insua, Santos Gonzalez-Suarez, Senen Gamero, Fernando Francisco Linares, Luis Romero-Bueno, Fredeswinda I. Almodovar Gonzalez, Raquel Vazquez, Julio Javier Garcia-Gonzalez, A. Ruiz Moreno, Oscar Jimenez-Zorzo, Fernando Manero, Javier Munoz Fernandez, Santiago Anton Pages, Fred Gandia, Myriam Lopez Longo, Francisco Javier Raya Alvarez, Enrique Rodriguez-Cundin, Paz Prieto Pena, Diana Calderon Goercke, Monica Pons, Enar Luis Hernandez, Jose Angel Gonzalez-Gay, Miguel Blanco, Ricardo	69	10.1002/art.40700	30321483	EOXI de Ferrol / Xerencia da Área de Ferrol / Reumatoloxía EOXI de A Coruña / Complexo Hospitalario Universitario A Coruña / Reumatoloxía EOXI de Santiago / Complexo Hospitalario Universitario de Santiago / Reumatoloxía EOXI de Lugo / Hospital Universitario Lucus Augusti / Reumatoloxía	Amalia Sánchez-Andrade Fernández Santos A. Insua Vila-riño Antonio Atanes Sandoval Julio Vázquez Pérez-Coleman	Europa / España / Andalucía Europa / España / Aragón Europa / España / Principado de Asturias Europa / España / Canarias Europa / España / Cantabria Europa / España / Castilla-La Mancha Europa / España / Castilla y León Europa / España / Cataluña Europa / España / Comunidad Valenciana Europa / España / Extremadura Europa / España / Comunidad de Madrid Europa / España / País Vasco Europa / España / Región de Murcia	
Dalama López T Bravo Blázquez I Martul Pego E Montero González MD Vázquez Friol MC Fernández Bouza E Sesma Sánchez P.	7			EOXI de Ferrol / Xerencia da Área de Ferrol / Medicina Interna	Pascual Sesma Sánchez Elena Fernández Bouza Iria Bravo Blázquez Tamara Dalama López Estefanía Martul Pego Marcos Daniel Montero González María del Carmen Vázquez Friol	Sin colaboraciones	

Título	Tipo Artigos	Ano	ISSN	Revista	Volume	Número	Páginas
Concurrent chemoradiation for locally advanced stage III non-small cell lung cancer with cisplatin, vinorelbine, and thoracic radiotherapy: a phase II study from the Galician Lung Cancer Group	Artículo Original	2018	1699-048X	Clinical & Translational Oncology	20	11	1467 - 1473
Crohn's disease and self-monitoring through a mobile App: The Medicrohn study	Comunicaciones a congresos	2018	1873-9946	Journal of Crohns & Colitis	12	Supplement 1	S273 -
Cure of chronic hepatitis C virus infection in an HIV-coinfected patient with multiple comorbidities and drug interaction challenges	Artículo Original	2018	0956-4624	INTERNATIONAL JOURNAL OF STD & AIDS	29	9	933 - 936

Autores	Nº Autores	DOI	PMID	Departamentos Sophos	Autores Sophos	Col. Externas	FI
Costa Rivas, M. Huidobro Vence, G. Firvida Perez, J. L. Campos Balea, B. Garcia Gonzalez, J. Lazaro Quintela, M. Caeiro Munoz, M. Taboada Valladares, B. Castro Gomez, J. E. Vazquez Estevez, S. Afonso Afonso, F. J. Azpitarte Raposeiras, C. Amenedo Gancedo, M. Casal Rubio, J.	14	10.1007/s12094-018-1880-x	29696478	EOXI de Ferrol / Xerencia da Área de Ferrol / Oncoloxía médica EOXI de Santiago / Complexo Hospitalario Universitario de Santiago / Oncoloxía médica EOXI de Lugo / Hospital Universitario Lucus Augusti / Oncoloxía médica EOXI de Pontevedra e O Salnés / Complexo Hospitalario Universitario de Pontevedra / Oncoloxía médica EOXI de Santiago / Complexo Hospitalario Universitario de Santiago / Oncoloxía Radioterápica	Francisco Javier Afonso Afonso Sergio Vázquez Estévez Begoña Campos Balea Jorge José García González Maria Begoña Taboada Valladares Cristina Azpitarte Raposeiras	Sin colaboraciones	
Echarri A. Vera I. Guardiola J. De Lucas R. Ollero V. Castro B. Gallego F. Aguas M. Chaparro M. Arajol C. Robledo P. Ceballos D. Garcia S. Riestra S. Marin-Jimenez I. Muniz J. Nos P.	17	10.1093/ecco-jcc/jjx180.466		EOXI de Ferrol / Xerencia da Área de Ferrol / Dixestivo	Ana Echarri Piudo	Europa / España / Andalucía Europa / España / Aragón Europa / España / Principado de Asturias Europa / España / Canarias Europa / España / Cantabria Europa / España / Cataluña Europa / España / Comunidad Valenciana Europa / España / Extremadura Europa / España / Comunidad de Madrid	
Alvarez, Hortensia Marino, Ana Valcarce, Nieves Khoo, Saye Bhagani, Sanjay Schapiro, Jonathan Llibre, Josep M.	7	10.1177/0956462418755537	29466917	EOXI de Ferrol / Xerencia da Área de Ferrol / Farmacia EOXI de Ferrol / Xerencia da Área de Ferrol / Medicina Interna	Hortensia Álvarez Díaz Ana Isabel Mariño Callejo Nieves Valcarce Pardeiro	Todas / Europa / Reino Unido Europa / España / Cataluña Todas / Asia / Israel	

Título	Tipo Artigos	Ano	ISSN	Revista	Volume	Número	Páxinas
Differential effect of a very low-calorie ketogenic (VLCK) diet or bariatric surgery on circulating FGF21 in obese patients	Comunicaciones a congresos	2018	1662-4025	Obesity Facts	11	Supplement 1	244 -
Direct, indirect and total effectiveness of bivalent HPV vaccine in women in Galicia, Spain	Artículo Original	2018	1932-6203	PLoS One	13	8	e0201653 -
Drug survival on first tnf inhibitors in patients with psoriatic arthritis: comparison across etanercept, adalimumab, golimumab and infliximab	Comunicaciones a congresos	2018	0003-4967	Annals of the rheumatic diseases	77	Suppl. 2	1031 - 1031
Effects of Oral Supplementation with Docosahexaenoic Acid (DHA) plus Antioxidants in Pseudoexfoliative Glaucoma: A 6-Month Open-Label Randomized Trial.	Artículo Original	2018	2090-004X	Journal of ophthalmology	2018	8259371	-
El valor diagnóstico de la dermatoscopia en la onicomiosis blanca superficial	Artículo de Opinión	2018	1888-3109	Enfermería Dermatológica	12	33	52 - 53
Enseñando los cuidados de la piel a cuidadores de pacientes inmovilizados. Un estudio cualitativo entre profesionales y residentes de enfermería	Artículo Original	2018	2386-4818		34	.	nov-17

Autores	Nº Autores	DOI	PMID	Departamentos Sophos	Autores Sophos	Col. Externas	FI
Crujeiras A.B. Gomez-Arbe- laez D. Zulet M.A. Carreira M.C. Sajoux I. De Luis D. Cas- tro A.I. Macias-Gonzalez M. Bellido D. Tinahones F.J. Mar- tinez J.A. Casanueva F.F.	12	10.1159/ 00048 9691	2980410 6	EOXI de Ferrol / Xerencia da Área de Ferrol / Endocrinoloxía	Diego Bellido Gue- rrero		Europa / Es- paña / Anda- lucía Europa / Es- paña / Casti- lla y León Europa / Es- paña / Cata- luña Europa / Es- paña / Co- munidad Foral de Na- varra
Purrinos-Hermida, M. Jesus Santiago-Perez, Maria Isolina Trevino, Mercedes Dopazo, Rafaela Canizares, Angelina Bonacho, Isolina Trigo, Ma- tilde Fernandez, M. Eva Cid, Ana Gomez, David Ordonez, Patricia Coira, Amparo Ar- mada, M. J. Porto, Magdalena Perez, Sonia Malvar-Pintos, Alberto	16	10.1371/j ournal.p one.020 1653	3007501 0	Consellería de Sanidade / Di- rección Xeral de Innovación e Xestión da Saúde Pública / In- formación sobre saúde e Epidemioloxía EOXI de Ferrol / Xerencia da Área de Ferrol / Microbioloxía EOXI de Pontevedra e O Salnés / Complexo Hospitalario Uni- versitario de Pontevedra / Mi- crobioloxía EOXI de Pontevedra e O Salnés / Complexo Hospitalario Uni- versitario de Pontevedra / Xi- necoloxía y Obstetricia	Matilde Trigo Da- porta Patricia Ordoñez Ba- rrosa María Isolina San- tiago Pérez Alberto Malvar Pin- tos Eva María Menor Fernandez María Jesús Purri- ños Hermida María Eva Fernández Rodríguez	Lorena Domín- guez Navei- ras Isaura Gonzá- lez Mar- tínez	0
Garcia-Porrua, C. Maceiras- Pan, F. Fernandez-Domin- guez, L. Mosquera-Martinez, J. A. Correa-Rey, B. Pombo- Suarez, M. Pinto-Tasende, J.	7	10.1136/ annr- heum- dis-2018 - eular.49 51		EOXI de Ferrol / Xerencia da Área de Ferrol / Reumatoloxía	Blanca Correa Rey		0
Romeo Villadoniga, Stepha- nie Rodriguez Garcia, Elena Sagastagoia Epelde, Olatz Al- varez Diaz, M. Dolores Do- mingo Pedrol, Joan Carles	5	10.1155/ 2018/82 59371	3031069 8	EOXI de Ferrol / Xerencia da Área de Ferrol / Oftalmoloxía	María Dolores Alva- rez Díaz Olatz Sagastagoia Epelde Stephanie Romeo Viladóniga Elena Rodríguez García		Europa / Es- paña / Cata- luña
Benigno Monteagudo-Sán- chez, Abián Mosquera-Fer- nández, Fátima Santalla-Borreiros	3			EOXI de Ferrol / Xerencia da Área de Ferrol / Dermatoloxía	Benigno Monte- agudo Sánchez		0
Reyes-Valdivieso, Laura López-Fresno, Daniel Canal- García, Eloína Ruibal-Peña, Pilar Andrea Villaverde-Fon- seca, Irene María Paz-Ramil, Patricia Castro- Pita, César y López-Martos, Silvia	8			SERGAS / EOXI de Ferrol / Xe- rencia da Área de Ferrol EOXI de Ferrol / Atención Pri- maria / CENTRO SAUDE NARON (NARON) EOXI de A Coruña / Atención Primaria / CENTRO SAUDE BERGONDO (BERGONDO) EOXI de A Coruña / Atención Primaria / CENTRO SAUDE CAMBRE (CAMBRE)	María Patricia Paz Ramil Irene María Villa- verde Fonseca Pilar Andrea Ruibal Peña Cesar Castro Pita Silvia López Martos		Sin colabo- raciones

Título	Tipo Artigos	Ano	ISSN	Revista	Volume	Número	Páxinas
Epidemiología y presentación clínica de la tuberculosis a lo largo de un cuarto de siglo	Comunicaciones a congresos	2018	0213-005X	Enfermedades Infecciosas y Microbiología Clínica	36	SC1	342 -
Epidemiology of home enteral nutrition: an approximation to reality	Artículo Original	2018	0212-1611	Nutricion Hospitalaria	35	3	511 - 518
Eritema multiforme secundario a imiquimod tópico al 5 en paciente con síndrome de Gorlin	Artículo Original	2018	0001-7310	Actas Dermo-Sifilográficas	109	3	277 - 278
Espinas de erizo de castaña en el cuero cabelludo	Artículo Original	2018	0213-9251	Piel	33	10	667 - 668
Evaluación de la calidad global de la colección de guías prácticas de heridas del Servicio Gallego de Salud	Artículo Original	2018	1888-3109	Enfermería Dermatológica	12	34	23 - 29
Evolución del atractivo de la Reumatología entre los electores a plazas de médico interno residente	Artículo Original	2018	1699-258X	Reumatología Clínica	14	3	150 - 154

Autores	Nº Autores	DOI	PMID	Departamentos Sophos	Autores Sophos	Col. Externas	FI
J.F. García Rodríguez, H. Álvarez Díaz, N. Valcarce Pardeiro, E. Martul Pego, M.V. Lorenzo García, A.I. Mariño Callejo	6			EOXI de Ferrol / Xerencia da Área de Ferrol / Medicina Interna EOXI de Ferrol / Xerencia da Área de Ferrol / Medicina Preventiva	Hortensia Álvarez Díaz Ana Isabel Mariño Callejo José Francisco García Rodríguez Virginia Lorenzo García Nieves Valcarce Pardeiro Estefanía Martul Pego		Sin colaboraciones
Villar Taibo, Rocio Martinez Olmos, Miguel Angel Bellido Guerrero, Diego Vidal Casariego, Alfonso Peino Garcia, Roberto Martis Sueiro, Aurelio Camarero Gonzalez, Emma Rios Barreiro, Vanessa Cao Sanchez, Pilar Duran Martinez, Reyes Rodriguez Iglesias, Maria Jose Rodriguez Blanco, Brigida Rojo Valdes, Juan	13	10.20960/nh.1799	29974755	EOXI de Ferrol / Xerencia da Área de Ferrol / Endocrinoloxía	Diego Bellido Guerrero		Europa / España / Castilla y León
Pena-Lopez S. Suarez-Magdalena O. Monteagudo B. Cabanillas M.	4	10.1016/j.adengl.2018.02.013	29173871	EOXI de Ferrol / Xerencia da Área de Ferrol / Dermatoloxía	Benigno Monteagudo Sánchez Miguel Cabanillas González Olaya Suárez Magdalena Sandra Peña López		Sin colaboraciones
Monteagudo, B. Peña-López, S. Varela-Veiga, A. Pérez-Valcárcel, J.	4	10.1016/j.piel.2018.01.013		EOXI de Ferrol / Xerencia da Área de Ferrol / Anatomía Patolóxica EOXI de Ferrol / Xerencia da Área de Ferrol / Dermatoloxía	Benigno Monteagudo Sánchez Javier Pérez Valcárcel Ana Varela Veiga Sandra Peña López		Sin colaboraciones
José-María Rumbo-Prieto, Luis Arantón-Areosa, María Luisa Fraga-Sampedro, María Blanca Címadevila-Álvarez, Ana Isabel Calvo-Pérez, Josefa Fernández-Segade, Salomé Romero-Pérez, Juan Santiago Cortizas-Rey	8	10.5281/zenodo.2526298		Consellería de Sanidade / SERGAS / EOXI de Ferrol EOXI de Ferrol / Xerencia da Área de Ferrol / Unidad de Investigación EOXI de Ferrol / Xerencia da Área de Ferrol / Biblioteca	Jose María Rumbo Prieto Luis Arantón Areosa Juan Santiago Cortizas Rey María Luisa Fraga Sampedro Salomé Romero Pérez		Sin colaboraciones
Andreu, Jose Luis Silva-Fernandez, Lucia Galla, Tobias	3	10.1016/j.reuma.2016.11.003	27988135	EOXI de Ferrol / Xerencia da Área de Ferrol / Reumatoloxía	Lucía Silva Fernández		Todas / Europa / Reino Unido Europa / España / Comunidad de Madrid

Título	Tipo Artigos	Ano	ISSN	Revista	Volume	Número	Páginas
Executive summary of the GESIDA/National AIDS Plan Consensus Document on Antiretroviral Therapy in Adults Infected by the Human Immunodeficiency Virus (Updated January 2017)	Artículo Original	2018	0213-005X	Enfermedades Infecciosas y Microbiología Clínica	36	7	-
Experiencia de elastografía strain en 2 casos de lesiones subcutáneas sospechosas de malignidad	Artículo Original	2018	0001-7310	Actas Dermo-Sifilográficas	109	3	274 - 276

Autores	Nº Autores	DOI	PMID	Departamentos Sophos	Autores Sophos	Col. Externas	FI
Rivero, A. and Polo, R. and Aldeguer, J. L. and Lozano, F. and Antela, A. and Arribas, J. R. and Asensi, V. and Berenguer, J. and Blanco, J. R. and Casado, J. L. and Clotet, B. and Crespo, M. and Domingo, P. and Duenas, C. and Gatell, J. M. and Gomez-Sirvent, J. L. and Gonzalez-Garcia, J. and Iribarren, J. A. and de Quiros, Jclb and Cortes, L. F. L. and Losa, J. E. and Mallolas, J. and Marino, A. and Martinez, E. and Miro, J. M. and Moreno, S. and Palacios, R. and Pasquau, J. and Pineda, J. A. and Podzamczar, D. and Portilla, J. and Poveda, E. and Pulido, F. and Rubio, R. and Santos, J. and Moreno, J. S. and Sanz, J. S. and Tellez, M. J. and de la Torre, J. and Tuset, M. and Molina, J. A. P. and Span, Aids Study Grp GESIDA	41	10.1016/j.eimc.2017.04.001	29106838	EOXI de Ferrol / Xerencia da Área de Ferrol / Medicina Interna EOXI de Vigo / Complexo Hospitalario Universitario de Vigo / Medicina Interna	Ana Isabel Mariño Callejo Manuel Crespo Casal		Europa / España / Andalucía Europa / España / Principado de Asturias Europa / España / Canarias Europa / España / Castilla y León Europa / España / Cataluña Europa / España / Comunidad Valenciana Europa / España / La Rioja Europa / España / Comunidad de Madrid Europa / España / País Vasco
Vilas-Sueiro, A. Alfageme-Roldan, F. Najera, P. Roustan, G.	4	10.1016/j.ad.2017.04.027	29106838	EOXI de Ferrol / Xerencia da Área de Ferrol / Dermatoloxía	Alejandro Vilas Sueiro		Europa / España / Comunidad de Madrid

Título	Tipo Artigos	Ano	ISSN	Revista	Volume	Número	Páxinas
Formin Homology 2 Domain Containing 3 (FHOD3) Is a Genetic Basis for Hypertrophic Cardiomyopathy	Artículo Original	2018	0735-1097	Journal of the American College of Cardiology	72	20	-
Glomulin gene c.157_161del mutation in a family with multiple glomuvenous malformations	Artículo Original	2018	0011-9059	INTERNATIONAL JOURNAL OF DERMATOLOGY	58	2	e43 - e45
Hablando en plata de los apósitos liberadores que la contienen	Artículo de Opinión	2018	1888-3109	Enfermería Dermatológica	35	.	07-sep
Iconographic (brain CT-scan) and clinical characteristics of patients with acute cerebrovascular disease (ACVD), hemorrhagic or ischemic, who were declared brain dead in a secondary-level university hospital in a six-year period	Comunicaciones a congresos	2018	2197-425X	Intensive Care Medicine Experimental	6	Supplement 2	318 -

Autores	Nº Autores	DOI	PMID	Departamentos Sophos	Autores Sophos	Col. Externas	FI
Ochoa, Juan Pablo Sabater-Molina, María García-Pinilla, Jose Manuel Mogensen, Jens Restrepo-Cordoba, Alejandra Palomino-Doza, Julian Villacorta, Eduardo Martínez-Moreno, Marina Ramos-Maqueda, Javier Zorio, Esther Pena-Pena, María L García-Granja, Pablo E Rodríguez-Palomares, Jose F Cardenas-Reyes, Ivonne J de la Torre-Carpente, María M Bautista-Paves, Alicia Akhtar, Mohammed M Cicerchia, Marcos N Bilbao-Quesada, Raquel Mogollon-Jimenez, María Victoria Salazar-Mendiguchia, Joel Mesa Latorre, Jose M Arnaez, Blanca Olavarrí-Miguel, Ivan Fuentes-Canamero, María E Lamounier, Arsonval Jr Perez Ruiz, Jose Maria Climent-Paya, Vicente Perez-Sanchez, Inmaculada Trujillo-Quintero, Juan P Lopes, Luis R Reparaz-Andrade, Alfredo Marin-Iglesias, Rosario Rodriguez-Vilela, Alejandro Sandin-Fuentes, María Garrote, Jose A Cortel-Fuster, Alejandro Lopez-Garrido, Miguel Fontalba-Romero, Ana Ripoll-Vera, Tomas Llano-Rivas, Isabel Fernandez-Fernandez, Xusto Isidoro-Garcia, María García-Giustiniani, Diego Barriales-Villa, Roberto Ortiz-Genga, Martín García-Pavia, Pablo Elliott, Perry M Gimeno, Juan R Monserrat, Lorenzo	50	10.1016/j.jacc.2018.10.001	30442288	EOXI de Ferrol / Xerencia da Área de Ferrol / Cardiología EOXI de A Coruña / Complexo Hospitalario Universitario A Coruña / Cardiología SERGAS / EOXI de A Coruña / INIBIC.- Instituto de Investigación Biomédica	Roberto Barriales Villa Alejandro Rodríguez Vilela		Todas / Europa / Dinamarca Todas / Europa / Reino Unido Europa / España / Andalucía Europa / España / Islas Baleares Europa / España / Cantabria Europa / España / Castilla y León Europa / España / Cataluña Europa / España / Comunidad Valenciana Europa / España / Extremadura Europa / España / Comunidad de Madrid Europa / España / País Vasco Europa / España / Región de Murcia
Suárez-Magdalena, Olaya Monteagudo, Benigno Figueroa, Olalla Gómez-Pérez, María Isabel	4	10.1111/ijid.14312	30460983	EOXI de Ferrol / Xerencia da Área de Ferrol / Anatomía Patolóxica EOXI de Ferrol / Xerencia da Área de Ferrol / Dermatoloxía	Benigno Monteagudo Sánchez Olalla Figueroa Silva Olaya Suárez Magdalena María Isabel Gómez Pérez		Sin colaboraciones
Sánchez-Gálvez, Javier y Rumbo-Prieto, José María	2			SERGAS / EOXI de Ferrol / Xerencia da Área de Ferrol	Jose María Rumbo Prieto		Europa / España / Región de Murcia
Martinez Melgar J.L. Moreno Lopez E. Cenoz Osinaga J.I. Bravo Doviso J. Ortega Montes A. Sanmartin Mantinan E. Sanchez De Dios T. Pais Almozara A. Posada Gonzalez P.	9	10.1186/s40635-018-0201-6	30341496	EOXI de Ferrol / Xerencia da Área de Ferrol / Anestesiología e reanimación EOXI de Pontevedra e O Salnés / Complexo Hospitalario Universitario de Pontevedra / Medicina intensiva	Esther Moreno López José Luis Martínez Melgar María Teresa Sánchez De Dios Antonio Pais Almozara María del Pilar Posada Gonzalez Eva Sanmartín Mantinián		Sin colaboraciones

Título	Tipo Artigos	Ano	ISSN	Revista	Volume	Número	Páxinas
Impacto de la infección por virus de la gripe en una unidad de crónicos	Comunicaciones a congresos	2018	0304-4866	Galicia Clínica	79	2	65 - 66
Impacto de la infección por virus influenza durante el pico de incidencia de la epidemia estacional en una planta de hospitalización de medicina interna	Comunicaciones a congresos	2018	0304-4866	Galicia Clínica	79	2	-
Infant Feeding Attitudes and Practices of Spanish Low-Risk Expectant Women Using the IIFAS (Iowa Infant Feeding Attitude Scale)	Artículo Original	2018	2072-6643	Nutrients	10	4	
Infección interdigital por bacterias Gram negativas	Artículo de Opinión	2018	2386-4818		34	.	40 - 42
Influence of pharmacotherapeutic experience on influenza vaccination in diabetic patients pharmacologically treated who attend a community pharmacy	Artículo Original	2018	1139-6202		20	3	-
Inicio de tratamiento con infusión de levodopa enteral: ¿es realmente siempre necesaria la fase de prueba con sonda nasoyeyunal?	Artículo Original	2018	0210-0010	REVISTA DE NEUROLOGIA	67	5	192 - 193
Initial experience with the use of PCSK9- inhibitors in the real-world clinical practice	Comunicaciones a congresos	2018	2047-9956	European Journal of Hospital Pharmacy- Science and Practice	25	Supplement 1	A58 - A59
Intensification of Basal Insulin Therapy with Lixisenatide in Patients with Type 2 Diabetes in a Real-World Setting: The BASAL-LIXI Study	Artículo Original	2018	0011-393X	CURRENT THERAPEUTIC RESEARCH-CLINICAL AND EXPERIMENTAL	89	.	37 - 42

Autores	Nº Autores	DOI	PMID	Departamentos Sophos	Autores Sophos	Col. Externas	FI
Ferreira González L, Gómez Gigirey A, Vázquez Vigo R, García Alén D, Gómez Buela I, Jorge Sánchez RJ, Sesma Sánchez P.	7			EOXI de Ferrol / Xerencia da Área de Ferrol / Medicina Interna	Pascual Sesma Sánchez Lucía Ferreira González Adriana Gómez Gigirey Rocio Vázquez Vigo Inmaculada Gómez Buela Daniel García Alén Ramón José Jorge Sánchez		Sin colaboraciones
Iria Bravo Blázquez Tamara Dalama López Marcos Daniel Montero González María Trigás Ferrín Eduardo Pastor Rubín de Celis	5			EOXI de Ferrol / Xerencia da Área de Ferrol / Medicina Interna	María Trigás Ferrín Eduardo Pastor Rubín de Celis Iria Bravo Blázquez Tamara Dalama López Marcos Daniel Montero González		Sin colaboraciones
Cotelo, Maria Del Carmen Suarez Movilla-Fernandez, Maria Jesus Pita-Garcia, Paula Novio, Silvia	4	10.3390/nu10040520	29690542	EOXI de Ferrol / Xerencia da Área de Ferrol / Xinecoloxía y Obstetricia	Paula Pita García		0
Silva-Casais, L Monteagudo-Sánchez, B y Mosquera-Fernández, A	3			EOXI de Ferrol / Xerencia da Área de Ferrol / Dermatoloxía	Benigno Monteagudo Sánchez		0
Comedeiro, A. S. and Fuster-Sanjurjo, L.	2			EOXI de Ferrol / Xerencia da Área de Ferrol / Farmacia	Lucía Fuster Sanjurjo		Sin colaboraciones
Santos-Garcia, D. de Deus-Fonticoba, T.	0		30047122	EOXI de Ferrol / Xerencia da Área de Ferrol / Neuroloxía	Diego Santos García Teresa De Deus Fonticoba		Sin colaboraciones
Koprivnik S. Casas Martinez A. Rodriguez Penin I.	3	10.1136/ejh-pharm-2018-ea hpconf.129		EOXI de Ferrol / Xerencia da Área de Ferrol / Farmacia	Isaura Rodríguez Penín Antonia Casás Martínez Sandra Koprivnik .		Sin colaboraciones
Bellido, Diego Abellán, Pablo Ruiz Palomar, José Manuel Álvarez Sintés, Rogelio Nubiola, Andreu Bellido, Virginia Romero, Gracia Basal Lixi Study investigators	8	10.1016/j.curtheres.2018.09.001	30455779	EOXI de Ferrol / Xerencia da Área de Ferrol / Endocrinoloxía	Diego Bellido Guerrero		Europa / España / Cataluña Europa / España / Comunidad Valenciana Europa / España / País Vasco

Título	Tipo Artigos	Ano	ISSN	Revista	Volume	Número	Páxinas
Justificación y diseño de DiPPI: un ensayo controlado aleatorizado para evaluar la seguridad y la efectividad de la hemodiálisis progresiva en pacientes incidentes	Artículo Original	2018	0211-6995	Nefrologia	38	6	630 - 638
La 'Cura de Elik'. Método de curación de heridas traumáticas durante la guerra civil española	Artículo Original	2018	1888-3109	Enfermería Dermatológica	12	33	oct-18
La revisión sistemática: pluralidad de enfoques y metodologías	Artículo Original	2018	1130-8621	ENFERMERIA CLINICA	28	6	387 - 393
La simulación como herramienta de aprendizaje para la formación continuada ante una parada cardiorrespiratoria	Artículo Original	2018	1130-2399		29	2	72 - 79
LACONORTE study: Efficacy and security of lacosamide as first add-on therapy for focal-onset epilepsy in real-life setting	Artículo Original	2018	0920-1211	EPILEPSY RESEARCH	145	.	51 - 54
Léntigos inducidos por tacrolimus tópico	Multimedia	2018	1695-4033	Anales de Pediatría	89	2	128 - 129

Autores	Nº Autores	DOI	PMID	Departamentos Sophos	Autores Sophos	Col. Externas	FI
Suárez, Miguel A. García-Cabrera, Emilio Gascón, Antonio López, Francisca Torregrosa, Eduardo García, Giannina E. Huertas, Jorge de la Flor, José C. Puello, Suleyka Gómez-Raja, Jonathan Grande, Jesús Lerma, José L. Corradino, Carlos Ramos, Manuel Martín, Jesús Basile, Carlo Casino, Francesco G. Deira, Javier	18	10.1016/j.nefro.2018.07.010	30344012	EOXI de Ferrol / Xerencia da Área de Ferrol / Nefroloxía EOXI de Santiago / Complexo Hospitalario Universitario de Santiago / Nefroloxía	Suleyka Puello Martínez Giannina Elena García Rodríguez		Todas / Europa / Italia Europa / España / Andalucía Europa / España / Aragón Europa / España / Castilla y León Europa / España / Comunidad Valenciana Europa / España / Extremadura Europa / España / Comunidad de Madrid Todas / América / Argentina Todas / América / Ecuador
José-María Rumbo-Prieto, Laura Ameneiro-Romero, Luis Arantón-Areosa	3	10.5281/zenodo.1405160		Consellería de Sanidade / SERGAS / EOXI de Ferrol EOXI de Ferrol / Xerencia da Área de Ferrol / Traumatoloxía EOXI de Ferrol / Xerencia da Área de Ferrol / Unidad de Investigación	Laura Ameneiro Romero Jose María Rumbo Prieto Luis Arantón Areosa		Sin colaboraciones
Sobrido Prieto, María Rumbo-Prieto, José María	2	10.1016/j.enfcli.2018.08.008	30377041	EOXI de Ferrol / Xerencia da Área de Ferrol / Calidad	Jose María Rumbo Prieto		0
Fraga-Sampedro, M. L.	1	10.1016/j.enfi.2017.10.003	29174046	SERGAS / EOXI de Ferrol / Xerencia da Área de Ferrol	María Luisa Fraga Sampedro		Sin colaboraciones
Munoz-Lopetegui, Amaia Lopez-Gonzalez, Francisco Javier Rodriguez-Osorio, Xiana Pato Pato, Antonio Bellas Lamas, Paula Abella-Corral, Javier Castro Vilanova, Maria Dolores Garea, Maria Jose Gil Lopez, Juan Antonio Ruiz-Martinez, Javier Poza, Juan Jose	11	10.1016/j.eplepsyres.2018.05.011	29890341	EOXI de Ferrol / Xerencia da Área de Ferrol / Neuroloxía	Javier Abella Corral		Europa / España / Principado de Asturias Europa / España / Castilla y León Europa / España / País Vasco
Leon-Muinos, Elvira Figueroa, Olalla Rosende, Laura Montea-gudo, Benigno	4	10.1016/j.anpedi.2018.01.008	29449150	EOXI de Ferrol / Atención Primaria / CENTRO SAUDE SAN SADURNIÑO (SAN SADURNIÑO) EOXI de Ferrol / Xerencia da Área de Ferrol / Dermatoloxía	Benigno Montea-gudo Sánchez Elvira León Muiños Laura Rosende Maceiras Olalla Figueroa Silva		0

Título	Tipo Artigos	Ano	ISSN	Revista	Volume	Número	Páxinas
Lesión de Morel-Lavallée: diagnóstico y tratamiento con técnicas de imagen	Artículo Original	2018	0033-8338	Radiologia	60	3	230 - 236
Mapa microbiano de la piel humana: conociendo a nuestros huéspedes	Artículo Original	2018	1888-3109	Enfermería Dermatológica	12	34	18 - 22
Necesidad de atención médica en pacientes de traumatología	Comunicaciones a congresos	2018	0304-4866	Galicia Clínica	79	2	65 -
Neurocognitive safety after 96 weeks on dual therapy with atazanavir/ritonavir plus lamivudine: results of the neurocognitive substudy of the SALT randomized clinical trial	Artículo Original	2018	0305-7453	JOURNAL OF ANTIMICROBIAL CHEMOTHERAPY	73	9	2444 - 2451
Novedades de la nueva versión nanda 2018-2020, relacionadas con lesiones de la piel y mucosas	Artículo de Opinión	2018	1888-3109	Enfermería Dermatológica	35	.	58 - 59
Nuevos modelos de currículum vitae en la era digital	Artículo de Opinión	2018	1699-5988	Index de Enfermería	27	3	156 - 160

Autores	Nº Autores	DOI	PMID	Departamentos Sophos	Autores Sophos	Col. Externas	FI
Martel Villagran, J. Diaz Candamio, M. J. Bueno Horcajadas, A.	3	10.1016/j.rx.2018.02.003	29530318	EOXI de Ferrol / Xerencia da Área de Ferrol / Radiodiagnóstico	María Jesús Díaz Candamio		Europa / España / Comunidad de Madrid
José María Rumbo-Prieto, Luis Arantón-Areosa, Juan Santiago Cortizas-Rey	3	10.5281/zenodo.2526255		Consellería de Sanidade / SERGAS / EOXI de Ferrol EOXI de Ferrol / Xerencia da Área de Ferrol / Unidad de Investigación	Jose María Rumbo Prieto Luis Arantón Areosa Juan Santiago Cortizas Rey		Sin colaboraciones
Elena Fernández Bouza, Iria Bravo Blázquez, Tamara Dalama López, Estefanía Martul Pego, Marcos Montero González, María del Carmen Vázquez Friol, Pascual Sesma Sánchez	7			EOXI de Ferrol / Xerencia da Área de Ferrol / Medicina Interna	Pascual Sesma Sánchez Elena Fernández Bouza Iria Bravo Blázquez Tamara Dalama López Estefanía Martul Pego Marcos Daniel Montero González María del Carmen Vázquez Friol		Sin colaboraciones
Perez-Valero, Ignacio Pasquau, Juan Rubio, Rafael Rivero, Antonio Santos, Jose Sanz, Jesus Marino, Ana Crespo, Manel Hernandez-Quero, Jose Iribarren, Jose Antonio Gutierrez, Felix Terron, Alberto Esteban, Herminia Perez-Molina, Jose Antonio	14	10.1093/jac/dky212	29897573	EOXI de Ferrol / Xerencia da Área de Ferrol / Medicina Interna	Ana Isabel Mariño Callejo	Tamara Cainzos Romero Ana Isabel Mariño Callejo Sabela Sánchez Trigo	Europa / España / Andalucía Europa / España / Cataluña Europa / España / Comunidad Valenciana Europa / España / Comunidad de Madrid Europa / España / País Vasco
Rumbo-Prieto, José María	1			SERGAS / EOXI de Ferrol / Xerencia da Área de Ferrol	Jose María Rumbo Prieto		Sin colaboraciones
Sobrido-Prieto, María Talavera-Valverde, Miguel Ángel	2			EOXI de Ferrol / Xerencia da Área de Ferrol / Psiquiatría	Miguel Angel Talavera Valverde		Sin colaboraciones

Título	Tipo Artigos	Ano	ISSN	Revista	Volume	Número	Páxinas
Nutrición parenteral domiciliaria en España 2017. Informe del Grupo de Nutrición	Artículo Original	2018	0212-1611	Nutricion Hospitalaria	35	6	1491 - 1496

Obtaining the most accurate list of current medication for the patient	Comunicaciones a congresos	2018	2047-9956	European Journal of Hospital Pharmacy-Science and Practice	25	Supplement 1	A147 -
--	----------------------------	------	-----------	--	----	--------------	--------

Autores	Nº Autores	DOI	PMID	Departamentos Sophos	Autores Sophos	Col. Externas	FI
Wanden-Berghe, Carmina Pereira Cunill, Jose Luis Cuerda Compes, Cristina Ramos Boluda, Esther Maiz Jimenez, Maria Irene Gomez Candela, Carmen Virgili Casas, Nuria Burgos Pelaez, Rosa Perez de la Cruz, Antonio Penacho Lazaro, Ma Angeles Sanchez Martos, Eva Angeles de Luis Roman, Daniel Antonio Martinez Faedo, Ceferino Martin Fontalba, Maria de los Angeles Alvarez Hernandez, Julia Matia Martin, Pilar Diaz Guardiola, Patricia Carabana Perez, Fatima Sanz Paris, Alejandro Garde Orbaiz, Carmen Sanchez-Vilar Burdiel, Olga Martin Folgueras, Tomas Martin Palmero, Ma Angela Luengo Perez, Luis Miguel Zugasti Murillo, Ana Martinez Costa, Cecilia Suarez Llanos, Jose Pablo Tejera Perez, Cristina Irlles Rocamora, Jose Antonio Arraiza Irigoyen, Carmen Garcia Delgado, Yaiza Campos Martin, Cristina Ponce Gonzalez, Miguel Angel Mauri Roca, Silvia Garcia Zafra, Ma Victoria Moran Lopez, Jesus M. Molina Baeza, Begona Gonzalo Marin, Montserrat Joaquin Ortiz, Clara Pintor de la Maza, Begona Gil Martinez, Ma Carmen Carrera Santalliestra, Maria Jose Forga Visa, Ma del Tallo Apezetxea Celaya, Antxon Sanchez Sanchez, Rebeca Urgeles Planeilla, Juan Ramon	46	10.20960/nh.2364	30525864	EOXI de Ferrol / Xerencia da Área de Ferrol / Endocrinología	Cristina Tejera Pérez		Europa / España / Andalucía Europa / España / Aragón Europa / España / Principado de Asturias Europa / España / Islas Baleares Europa / España / Canarias Europa / España / Castilla y León Europa / España / Cataluña Europa / España / Comunidad Valenciana Europa / España / Extremadura Europa / España / Comunidad de Madrid Europa / España / Comunidad Foral de Navarra Europa / España / País Vasco Europa / España / Región de
Rodriguez Legazpi I. Montero Hernandez A.M. Garcia Verde M.J. Rodriguez Penin I.	4	10.1136/ejh-pharm-2018-ea-hpconf.317		EOXI de Ferrol / Xerencia da Área de Ferrol / Farmacia	Isaura Rodríguez Penín Iria Rodríguez Legazpi Ana María Montero Hernández María Jesús García Verde		Sin colaboraciones

Título	Tipo Artigos	Ano	ISSN	Revista	Volume	Número	Páginas
Optimization Protocol for Adalimumab Treatment in Refractory Uveitis Due to Behcet's Disease	Comunicaciones a congresos	2018	2326-5191	Arthritis and Rheumatology	70	Suppl.9	1804 -
Osteoblastomatosis: an unusual diagnosis and treatment	Artículo Original	2018	0364-2348	SKELETAL RADIOLOGY	47	8	1183 - 1189
Perampanel Efficacy and Safety as Early Add-On Treatment for Focal Seizures: Pereagal Study	Comunicaciones a congresos	2018	0013-9580	EPILEPSIA	59	Supl. 3	-

Autores	Nº Autores	DOI	PMID	Departamentos Sophos	Autores Sophos	Col. Externas	FI
Luis Martin-Varillas, Jose Atienza-Mateo, Belen Calvo-Rio, Vanesa Pena, Diana Prieto Calderon Goercke, Monica Pena Sainz-Pardo, Eva Beltran, Emma Burson, Juan Sanchez Victoria Hernandez, M. Adan, Alfredo Mesquida, Marina Hernandez, Marisa Valls-Pascual, Elia Martinez-Costa, Lucia Sellas-Fernandez, Agustí Conlero-Coma, Miguel Diaz-Llopis, Manuel Gallego, Roberto Salom-, David Ortego Centeno, Norberto Garcia Serrano, Jose L. Callejas-Rubio, Jose-Luis Herreras, Jose M. Garcia-Aparicio, Angel Maiz, Olga Blanco, Ana Tbrre-Salaberrri, Ignacio Diaz-Valle, David Pat Cour, Lsperanza Aurrecochea, Elena Caracuel, Miguel A. Gamero, Fernando Minguez, Enrique Carrasco-Cubero, Carmen Olive-Marques, Alejandro Ruiz Moreno, Oscar Manero, Javier Vazquez, Julio Munoz Fernandez, Santiago Gandia, Myriam Rubio-Romero, Esteban Toyos, Francisco Lopez Longo, Francisco Javier Miguel Nolla, Joan Revenga Martinez, Marcelino Loricera, Javier Demetrio-Pablo, Rosalia Pons, Enar Luis Hernandez, Jose Angel Gonzalez-Gay, Miguel Blanco, Ricardo	51			EOXI de Ferrol / Xerencia da Área de Ferrol / Reumatoloxía	Julio Vázquez Pérez-Coleman		Europa / España / Andalucía Europa / España / Aragón Europa / España / Cantabria Europa / España / Castilla-La Mancha Europa / España / Castilla y León Europa / España / Cataluña Europa / España / Comunidad Valenciana Europa / España / Extremadura Europa / España / Comunidad de Madrid Europa / España / País Vasco
Quilez-Caballero, Elena Martel-Villagran, Jose Bueno-Horcajadas, Angel Luis Lopez-Brasal, Laura Diaz-Candamio, Maria Jesus	5	10.1007/s00256-018-2891-y	29450575	EOXI de Ferrol / Xerencia da Área de Ferrol / Radiodiagnóstico	María Jesús Díaz Candamio		0
Osorio, X. R. and Lopez-Gonzalez, J. and Lema-Facal, T. and Rubio-Nazabal, E. and Castro-Vilanova, M. D. and Pato-Pato, A. and Abella-Corral, J. and Corredera, E. and Lopez-Ferreiro, A. and Puy-Nunez, A.	10			EOXI de Ferrol / Xerencia da Área de Ferrol / Neuroloxía EOXI de Vigo / Complexo Hospitalario Universitario de Vigo / Neuroloxía EOXI de Pontevedra e O Salnés / Hospital de O Salnés / Neuroloxía	Maria Dolores Castro Vilanova Ana López Ferreiro Javier Abella Corral Alfredo Puy Núñez		Sin colaboraciones

Título	Tipo Artigos	Ano	ISSN	Revista	Volume	Número	Páxinas
Pharmacist comprehensive review of treatment compared with STOPP-START criteria to detect potentially inappropriate prescription in older complex patients	Artículo Original	2018	2047-9956	European Journal of Hospital Pharmacy-Science and Practice	25	1	-
Predictors of Mortality in Nondemented Patients With Parkinson Disease: Motor Symptoms Versus Nonmotor Symptoms	Artículo Original	2018	0891-9887	JOURNAL OF GERIATRIC PSYCHIATRY AND NEUROLOGY	31	1	19 - 26
Prevalence of NS5A resistance associated substitutions in patients with hepatitis C virus genotypes 1a and 3: Impact on current therapeutic strategies	Artículo Original	2018	0146-6615	JOURNAL OF MEDICAL VIROLOGY	90	6	1094 - 1098
Prevalence of risk factors and cardiovascular events across psoriatic arthritis patients treated with biological therapy	Comunicaciones a congresos	2018	0003-4967	Annals of the rheumatic diseases	77	Suppl. 2	202 - 202
PROA: Tanto con tan poco	Comunicaciones a congresos	2018	0213-005X	Enfermedades Infecciosas y Microbiología Clínica	36	SC1	100 -
Prognostic factors are useful in pulmonary thromboembolism in a intensive care unit?	Comunicaciones a congresos	2018	2197-425X	Intensive Care Medicine Experimental	6	Supplement 2	169 -

Autores	Nº Autores	DOI	PMID	Departamentos Sophos	Autores Sophos	Col. Externas	FI
Delgado-Silveira, E. Albinana-Perez, M. S. Munoz-Garcia, M. Garcia-Mina Freire, M. Fernandez-Villalba, E. M.	5	10.1136/ejh-pharm-2016-001054		EOXI de Ferrol / Xerencia da Área de Ferrol / Farmacia	Sandra Albiñana Pérez		Europa / España / Comunidad Valenciana Europa / España / Comunidad de Madrid Europa / España / Comunidad Foral de Navarra
Santos-Garcia, D. Suarez-Castro, E. Hernandez, J. Exposito-Ruiz, I. Tunas-Gesto, C. Aneiros-Díaz, M. de Deus-Fonticoba, T. Lopez-Fernandez, M. Nunez-Arias, D.	9	10.1177/0891988717743589	29191070	EOXI de Ferrol / Xerencia da Área de Ferrol / Neuroloxía EOXI de Ferrol / Xerencia da Área de Ferrol / Psiquiatría	Diego Santos García Angel Manuel Aneiros Díaz Maria López Fernández Daniel Nuñez Arias Teresa De Deus Fonticoba Irene Expósito Ruíz Ester Suárez Castro Cintia Tuñas Gesto		Todas / América / Estados Unidos
Grandal, Marta Pernas, Berta Tabernilla, Andres Marino, Ana Alvarez, Hortensia Valcarce, Nieves Mena, Alvaro Castro-Iglesias, Angeles Perez, Ana B. Delgado, Manuel Poveda, Eva	11	10.1002/jmv.25048	29427437	EOXI de Ferrol / Xerencia da Área de Ferrol / Medicina Interna EOXI de A Coruña / Complexo Hospitalario Universitario A Coruña / Dixestivo EOXI de A Coruña / Complexo Hospitalario Universitario A Coruña / Medicina Interna SERGAS / EOXI de A Coruña / INIBIC.- Instituto de Investigación Biomédica	Hortensia Álvarez Díaz Ana Isabel Mariño Callejo Angeles Castro Iglesias Alvaro Mena de Cea Manuel Delgado Blanco Berta Pernas Souto Eva Poveda López Marta Grandal Fustes Nieves Valcarce Pardeiro Andres Tabernilla García		Europa / España / Andalucía
Maceiras-Pan, F. Garcia-Porrúa, C. Mosquera-Martinez, J. A. Fernandez-Dominguez, L. Correa-Rey, B. Pombo-Suarez, M. Pinto-Tasende, J.	7	10.1136/annrheumdis-2018-eular.4922		EOXI de Ferrol / Xerencia da Área de Ferrol / Reumatoloxía	Blanca Correa Rey		0
J.F. García Rodríguez, B. Bardán García, M.F. Peña Rodríguez, H. Álvarez Díaz, A.I. Mariño Callejo	5			EOXI de Ferrol / Xerencia da Área de Ferrol / Farmacia EOXI de Ferrol / Xerencia da Área de Ferrol / Medicina Interna EOXI de Ferrol / Xerencia da Área de Ferrol / Microbioloxía	Hortensia Álvarez Díaz Ana Isabel Mariño Callejo José Francisco García Rodríguez Belén Bardán García María Fernanda Peña Rodríguez		Sin colaboraciones
Taboada Fraga X. Alemparte Pardavila E. Moreno Lopez E. Esmoris Arijon I. Dominguez Pazos S.D.J. Mejuto Montero N. Nieto Garcia A.	7	10.1186/s40635-018-0201-6	30341496	EOXI de Ferrol / Xerencia da Área de Ferrol / Anestesioloxía e reanimación	Esther Moreno López		Sin colaboraciones

Título	Tipo Artigos	Ano	ISSN	Revista	Volume	Número	Páginas
Prognostic factors for survival with nab-paclitaxel plus gemcitabine in metastatic pancreatic cancer in real-life practice: the ANICE-PaC study	Artículo Original	2018	1471-2407	BMC CANCER	18	1	-
Queratosis seborreica en la concha auricular	Artículo Original	2018	0213-9251	Piel	33	10	665 - 667
Quiste mixoide (mucoide) digital en un dedo del pie: asociación con osteoartritis y deformidad ungueal	Multimedia	2018	0212-6567	Atencion Primaria	50	6	382 - 383

Autores	Nº Autores	DOI	PMID	Departamentos Sophos	Autores Sophos	Col. Externas	FI
Fernandez, Ana Salgado, Mercedes Garcia, Adelaida Buxo, Elvira Vera, Ruth Adeva, Jorge Jimenez-Fonseca, Paula Quintero, Guillermo Llorca, Cristina Canabate, Mamen Lopez, Luis Jesus Munoz, Andres Ramirez, Patricia Gonzalez, Paula Lopez, Carlos Reboredo, Margarita Gallardo, Elena Sanchez-Canovas, Manuel Gallego, Javier Guillen, Carmen Ruiz-Miravet, Nuria Navarro-Perez, Victor De la Camara, Juan Ales-Diaz, Inmaculada Pazo-Cid, Roberto Antonio Carmona-Bayonas, Alberto	26	10.1186/s12885-018-5101-3 [pii]	3049743 2	EOXI de Ferrol / Xerencia da Área de Ferrol / Oncoloxía médica EOXI de A Coruña / Complexo Hospitalario Universitario A Coruña / Oncoloxía médica EOXI de Ourense / Complexo Hospitalario Universitario de Ourense / Oncoloxía médica EOXI de Vigo / Complexo Hospitalario Universitario de Vigo / Oncoloxía médica	Margarita Reboredo Lopez Ana Fernández Montes Mercedes Salgado Fernández Juan Cruz De La Cámara Gómez Paula González Villarroel		Europa / España / Andalucía Europa / España / Aragón Europa / España / Principado de Asturias Europa / España / Cantabria Europa / España / Castilla-La Mancha Europa / España / Cataluña Europa / España / Comunidad Valenciana Europa / España / Comunidad de Madrid Europa / España / Comunidad Foral de Navarra Europa / España / Región de Murcia
Monteagudo, B. Mosquera-Martínez, M.T. Figueroa, O. Suárez-Magdalena, O.	4	10.1016/j.piel.2018.01.014		EOXI de Ferrol / Xerencia da Área de Ferrol / Anatomía Patolóxica EOXI de Ferrol / Xerencia da Área de Ferrol / Dermatoloxía	Benigno Monteagudo Sánchez María Teresa Mosquera Martínez Olalla Figueroa Silva Olaya Suárez Magdalena		Sin colaboraciones
Monteagudo, Benigno Mosquera-Fernandez, Abian Gil-Manso, Pedro	3	10.1016/j.aprim.2018.01.003	2963176 0	EOXI de Ferrol / Xerencia da Área de Ferrol / Dermatoloxía	Benigno Monteagudo Sánchez		0

Título	Tipo Artigos	Ano	ISSN	Revista	Volume	Número	Páxinas
Rationale, design and preliminary results of the GALIPEMIAS study (prevalence and lipid control of familial dyslipidemia in Galicia, northwest Spain)	Artículo Original	2018	1368-5031	INTERNATIONAL JOURNAL OF CLINICAL PRACTICE	72	9	e13243. -

Real world data of nivolumab for previously treated non-small cell lung cancer patients: a Galician lung cancer group clinical experience	Artículo Original	2018	2218-6751	Translational lung cancer research	7	3	404 - 415
---	-------------------	------	-----------	------------------------------------	---	---	-----------

Autores	Nº Autores	DOI	PMID	Departamentos Sophos	Autores Sophos	Col. Externas	FI
Argueso-Armesto, R. M. and Perez-Castro, T. R. and Diaz-Diaz, J. L. and Rodriguez-Gonzalez, A. and Ameneiros-Lago, M. E. and del Alamo-Alonso, A. and de Toro-Santos, J. M. and Fernandez-Catalina, P. A. and Pena-Seijo, M. and Diaz-Peromingo, J. A. and Pose-Reino, A. and Nazara-Otero, C. A. and Vazquez-Freire, M. R. and Escobar-Seoane, L. and Gordo-Fraile, P. and Castellanos-Rodriguez, M. D. and Rodriguez-Fernandez, J. A. and Muniz, J.	18	10.1111/ijcp.13243	30050778	EOXI de Lugo / Atención Primaria / CENTRO SAUDE CERVO (CERVO) EOXI de Ourense / Atención Primaria / CENTRO SAUDE NOVOA SANTOS (OURENSE) EOXI de Pontevedra e O Salnés / Atención Primaria / CENTRO SAUDE MARIN (MARIN) EOXI de Ferrol / Xerencia da Área de Ferrol / Medicina Interna EOXI de Santiago / Complexo Hospitalario Universitario de Santiago / Medicina Interna EOXI de Ourense / Complexo Hospitalario Universitario de Ourense / Medicina Interna EOXI de Vigo / Complexo Hospitalario Universitario de Vigo / Medicina Interna EOXI de Lugo / Hospital Universitario Lucus Augusti / Endocrinología EOXI de Lugo / Hospital da Costa / Atención primaria EOXI de Lugo / Hospital da Costa / Medicina Interna EOXI de Pontevedra e O Salnés / Complexo Hospitalario Universitario de Pontevedra / Endocrinología	Eugenia Ameneiros Lago Antonio Pose Reino Rosa Argüeso Armesto Pedro Gordo Fraile Alberto Del Alamo Alonso José Antonio Díaz Peromingo José Manuel De Toro Santos Carlos Alberto Názara Otero Lisett Escobar Seoane Avelino Rodriguez Gonzalez María Rosa Vázquez Freire	Sin colaboraciones	
Areses Manrique MC, Mosquera Martínez J, García González J, Afonso Afonso FJ, Lázaro Quintela M, Fernández Núñez N, Azpitarte Raposeiras C, Amenedo Gancedo M, Santomé Couto L, García Campelo MR, Muñoz Iglesias J, Cortegoso Mosquera A, Vilchez Simo R, Casal Rubio J, Campos Balea B, Carou Friero I, Alonso Jaudenes Curbera G, Anido Herranz U, García Mata J, Fírvida Pérez JL	20	10.21037/tlcr.2018.04.03	30050778	EOXI de Ferrol / Xerencia da Área de Ferrol / Oncología médica EOXI de A Coruña / Complexo Hospitalario Universitario A Coruña / Oncología médica EOXI de Santiago / Complexo Hospitalario Universitario de Santiago / Oncología médica EOXI de Ourense / Complexo Hospitalario Universitario de Ourense / Medicina nuclear EOXI de Ourense / Complexo Hospitalario Universitario de Ourense / Oncología médica EOXI de Ourense / Hospital de Verín / Oncología médica EOXI de Lugo / Hospital Universitario Lucus Augusti / Oncología médica EOXI de Pontevedra e O Salnés / Complexo Hospitalario Universitario de Pontevedra / Oncología médica	Francisco Javier Afonso Afonso Urbano Anido Herranz Natalia Fernández Nuñez María del Rosario García Campelo Jesús García Mata Jose Luis Firvida Perez María Carmen Areses Manrique Begoña Campos Balea Jorge José García González Carmen Abeledo Vázquez Alexandra Sabela Cortegoso Mosquera Guillermo Alonso Jaudenes Curbera José Lorenzo Muñoz Iglesias Cristina Azpitarte Raposeiras Joaquín Mosquera Martínez	0	

Título	Tipo Artigos	Ano	ISSN	Revista	Volume	Número	Páginas
Recent advances in melanoma research via	Artículo de Revisión	2018	1874-3919	Journal of Proteomics	188	.	152 - 166
Recomendaciones del Grupo Español de Trabajo en Enfermedad de Crohn y Colitis Ulcerosa (GETECCU) sobre el uso de tiopurinas en la enfermedad inflamatoria intestinal	Artículo de Revisión	2018	0210-5705	Gastroenterología y Hepatología	41	3	205 - 221
Recurrent coronary disease in HIV-infected patients: role of drug-drug interactions	Artículo Original	2018	0306-5251	BRITISH JOURNAL OF CLINICAL PHARMACOLOGY	84	7	1617 - 1619
Resolución del caso presentado en el número anterior: Liquen aureus	Artículo Original	2018	0325-0075	Archivos Argentinos de Pediatría	116	5	374 - 375
Resting metabolic rate of obese patients under very low calorie ketogenic diet	Artículo Original	2018	1743-7075	Nutrition & Metabolism	15	.	18 -
Results from the multicenter Iberian study with the adjustable transobturator male system for post-prostatectomy incontinence	Comunicaciones a congresos	2018	1569-9056	EUROPEAN UROLOGY SUPPLEMENTS	17	2	e1660 -
Retinal vascular tortuosity assessment: inter-intra expert analysis and correlation with computational measurements	Artículo Original	2018	1471-2288	BMC Medical Research Methodology	18	1	144 -

Autores	Nº Autores	DOI	PMID	Departamentos Sophos	Autores Sophos	Col. Externas	FI
Rodríguez-Cerdeira, C. Molares-Vila, A. Carnero-Gregorio, M. Corbalan-Rivas, A.	4	10.1016/j.jprot.2017.11.005	29138111	EOXI de Ferrol / Xerencia da Área de Ferrol / Dermatoloxía EOXI de Ferrol / Xerencia da Área de Ferrol / Escuela Universitaria de Enfermería	Carmen Rodríguez Cerdeira Miguel Carnero Gregorio Alberto Molares Vila Alberte Corbalan Rivas		Sin colaboraciones
Bermejo, Fernando Aguas, Mariam Chaparro, Maria Domenech, Eugeni Echarri, Ana Garcia-Planella, Esther Guerra, Ivan Gisbert, Javier P. Lopez-Sanroman, Antonio	9	10.1016/j.gastrohep.2017.11.007	29357999	EOXI de Ferrol / Xerencia da Área de Ferrol / Dixestivo	Ana Echarri Piudo		Europa / España / Cataluña Europa / España / Comunidad Valenciana Europa / España / Comunidad de Madrid
Bravo, Iria Alvarez, Hortensia Marino, Ana Clotet, Bonaventura Molto, Jose	5	10.1111/bcp.13583	29663482	EOXI de Ferrol / Xerencia da Área de Ferrol / Medicina Interna	Hortensia Álvarez Díaz Ana Isabel Mariño Callejo Iria Bravo Blázquez		Europa / España / Cataluña
Fernández Cabo, Verónica. Figueroa-Silva, Olalla. Mateo, Sandra. Monteagudo, Benigno.	4	10.5546/aap.2018.374		EOXI de Ferrol / Xerencia da Área de Ferrol / Dermatoloxía	Benigno Monteagudo Sánchez Sandra Mateo Suárez Olalla Figueroa Silva		Sin colaboraciones
Gomez-Arbelaez, Diego Crujeiras, Ana B. Castro, Ana I. Martínez-Olmos, Miguel A. Canton, Ana Ordonez-Mayan, Lucia Sajoux, Ignacio Galban, Cristobal Bellido, Diego Casanueva, Felipe F.	10	10.1186/s12986-018-0249-z	29467800	EOXI de Ferrol / Xerencia da Área de Ferrol / Endocrinoloxía EOXI de Santiago / Complexo Hospitalario Universitario de Santiago / Endocrinoloxía EOXI de Santiago / Complexo Hospitalario Universitario de Santiago / Medicina intensiva SERGAS / EOXI de Santiago / IDIS.- Instituto de investigacións sanitarias de Santiago	Diego Bellido Guerrero Felipe Casanueva Freijo Ana Belén Crujeiras Martínez Miguel Ángel Martínez Olmos Ana Isabel Castro Pais Ana Cantón Blanco Lucía Ordoñez Mayan Diego Gómez Arbelaez		Europa / España / Cataluña
Angulo Cuesta J. Cruz F. Esquinas C. Arance I. Manso M. Rodríguez A. Pereira J. Ojea A. Carballo M. Rabassa M. Teyrouz A. Escribano G. Rodríguez E. Teba F. Celada G. Madurga B. Alvarez-Ossorio J.L. Marcelino J. Martins F.	19	10.1016/S1569-9056(18)31999-7		EOXI de Ferrol / Xerencia da Área de Ferrol / Uroloxía	Javier Pereira Beceiro Andrés Rodríguez Alonso		Todas / Europa / Portugal Europa / España / Andalucía Europa / España / Islas Baleares Europa / España / Comunidad de Madrid
Ramos, Lucía Novo, Jorge Rouco, José Romeo, Stephanie Álvarez, María D. Ortega, Marcos	6	10.1186/s12874-018-0598-3	30458717	EOXI de Ferrol / Xerencia da Área de Ferrol / Oftalmoloxía	María Dolores Alvarez Díaz Stephanie Romeo Viladóniga		0

Título	Tipo Artigos	Ano	ISSN	Revista	Volume	Número	Páxinas
Riesgo de pie diabético y déficit de autocuidados en pacientes con Diabetes Mellitus Tipo 2	Artículo Original	2018	1655-7063	Enfermería Universitaria	15	1	17 - 29
Role of lens extraction and laser peripheral iridotomy in treatment of glaucoma	Artículo de Revisión	2018	1040-8738	CURRENT OPINION IN OPHTHALMOLOGY	29	1	96 - 99
Role of magnetic resonance imaging in the management of perianal Crohn's disease	Artículo de Revisión	2018	1869-4101	INSIGHTS INTO IMAGING	9	1	47 - 58
Serious infection risk after 1 year between patients with rheumatoid arthritis treated with rituximab or with a second TNFi after initial TNFi failure: results from The British Society for Rheumatology Biologics Register for Rheumatoid Arthritis	Artículo Original	2018	1462-0324	RHEUMATOLOGY	57	9	1533 - 1540
Serotipos de streptococcus pneumoniae causante de enfermedad neumocócica invasiva en adultos tras la introducción de la vacuna neumocócica 13-valente en Galicia	Comunicaciones a congresos	2018	0213-005X	Enfermedades Infecciosas y Microbiología Clínica	36	SC1	-
Simplificación a elvitegravir/cobicistat/emtricitabina/tenofovir alafenamida más darunavir en pacientes VIH+ multitratados. Eficacia y seguridad en práctica clínica	Comunicaciones a congresos	2018	0213-005X	Enfermedades Infecciosas y Microbiología Clínica	36	SC1	-
Síndrome de distress respiratorio agudo asociado a eritrodermia psoriásica	Artículo Original	2018	0304-4866	Galicia Clínica	79	4	135 - 136
Síndrome de Frey	Artículo Original	2018	0213-9251	Piel	33	3	184 - 188
Síndrome del torniquete por pelo en nevo melanocítico	Multimedia	2018	1138-3593	Semergen	44	2	144 - 145

Autores	Nº Autores	DOI	PMID	Departamentos Sophos	Autores Sophos	Col. Externas	FI
Couselo-Fernández, I y Rumbo-Prieto, J. M	2	http://dx.doi.org/10.2201/eneo.23958421e.2018.1.62902		SERGAS / EOXI de Ferrol / Xerencia da Área de Ferrol EOXI de Ferrol / Atención Primaria / CENTRO SAUDE FONTENLA MARISTANY (FERROL)	Jose María Rumbo Prieto Ignacio Couselo Fernández		Sin colaboraciones
Pose-Bazarrá, Sara Azuara-Blanco, Augusto	2	10.1097/ICU.0000000000000435	28937506	EOXI de Ferrol / Xerencia da Área de Ferrol / Oftalmoloxía	Sara Pose Bazarrá		Todas / Europa / Reino Unido
Gallego, Jose C. Echarri, Ana	2	10.1007/s13244-017-0579-9	29143190	EOXI de Ferrol / Xerencia da Área de Ferrol / Dixestivo EOXI de Ferrol / Xerencia da Área de Ferrol / Radiodiagnóstico	Ana Echarri Piudo Jose Carlos Gallego Ojea		Sin colaboraciones
Silva-Fernandez, Lucia De Cock, Diederik Lunt, Mark Low, Audrey S. Watson, Kath D. Symmons, Deborah P. M. Hyrich, Kimme L.	7	10.1093/rheumatology/ke x304	28968862	EOXI de Ferrol / Xerencia da Área de Ferrol / Reumatoloxía	Lucía Silva Fernández		Todas / Europa / Reino Unido
P.M. Juiz González, S. Méndez, I. Losada, N. Somaza, M.D. Rodríguez, G. Barbeito, F.J. Vasallo, F. García, I. Paz, V. Pulián, M. González, M.I. Rodríguez, M. Serrano, P. Alonso, A. Malvar, X. Hervada, J.A. Agulla	17			Consellería de Sanidade / SERGAS / EOXI de Ferrol EOXI de Ferrol / Xerencia da Área de Ferrol / Microbioloxía	Susana Méndez Lage Natividad Somaza Serantes Pedro Miguel Juiz González		Sin colaboraciones
N. Valcarce Pardeiro, A. Rodríguez da Silva, H. Álvarez Díaz, J.F. García Rodríguez, C. Miralles Álvarez, A. Ocampo Hermida, A. Mariño Callejo	7			EOXI de Ferrol / Xerencia da Área de Ferrol / Farmacia EOXI de Ferrol / Xerencia da Área de Ferrol / Medicina Interna	Hortensia Álvarez Díaz Ana Isabel Mariño Callejo José Francisco García Rodríguez Nieves Valcarce Pardeiro		Sin colaboraciones
Ameneiros-Lago, Eugenia Jose Fernandez-Fernandez, Francisco Rosende-Maceiras, Laura	3	10.2254/6/50/1610		EOXI de Ferrol / Xerencia da Área de Ferrol / Dermatoloxía EOXI de Ferrol / Xerencia da Área de Ferrol / Medicina Interna	Francisco José Fernández Fernández Eugenia Ameneiros Lago Laura Rosende Maceiras		Sin colaboraciones
Suarez-Magdalena O. Suarez-Amor O. Fernandez-Jorge B. Batalla A.	4	10.1016/j.piel.2017.07.018		EOXI de Ferrol / Xerencia da Área de Ferrol / Dermatoloxía EOXI de Pontevedra e O Salnés / Complexo Hospitalario Universitario de Pontevedra / Dermatoloxía	Oscar Manuel Suarez Amor Ana Batalla Cebey Beatriz Fernández Jorge Olaya Suárez Magdalena		Sin colaboraciones
Monteagudo, B. Lopez-Mourino, V. M. Figueroa, O.	3	10.1016/j.semerg.2018.01.015	29523499	EOXI de Ferrol / Xerencia da Área de Ferrol / Dermatoloxía	Benigno Monteagudo Sánchez Olalla Figueroa Silva		0

Título	Tipo Artigos	Ano	ISSN	Revista	Volume	Número	Páxinas
Sistema masculino transobturador ajustable (ATOMS®) como tratamiento de la incontinencia urinaria de esfuerzo secundaria a resección transuretral de la próstata	Artículo Original	2018	0210-4806	Actas Urológicas Españolas	42	9	567 - 573
Successful Optimization of Adalimumab Therapy in Refractory Uveitis Due to Behcet's Disease	Artículo Original	2018	0161-6420	OPHTHALMOLOGY	125	9	1444 - 1451
Successful treatment of pure red cell aplasia with high-dose dexamethasone after ABO-incompatible allogeneic hematopoietic stem cell transplantation	Artículo Original	2018	1658-3876	Hematology/Oncology and Stem Cell Therapy	11	1	44 - 46
Tarsal Tunnel Mechanosensitivity Is Increased in Patients with Asthma: A Case-Control Study	Artículo Original	2018	2077-0383	Journal of Clinical Medicine	7	12	-

Autores	Nº Autores	DOI	PMID	Departamentos Sophos	Autores Sophos	Col. Externas	FI
Angulo, J. C. Fonseca, J. Esquinas, C. Ojea, A. Rodriguez, A. Rabassa, M. Teba, F. Escribano, G. Cruz, F.	9	10.1016/j.acuro.2018.05.002	29929737	EOXI de Ferrol / Xerencia da Área de Ferrol / Uroloxía EOXI de Vigo / Complexo Hospitalario Universitario de Vigo / Uroloxía	Antonio Ojea Calvo Andrés Rodríguez Alonso		Todas / Europa / Portugal Europa / España / Islas Baleares Europa / España / Comunidad de Madrid
Martin-Varillas, Jose Luis Calvo-Rio, Vanesa Beltran, Emma Sanchez-Burson, Juan Mesquida, Marina Adan, Alfredo Hernandez, Maria Victoria Garfella, Marisa Hernandez Pascual, Elia Valls Martinez-Costa, Lucia Sellas-Fernandez, Agusti Cordero-Coma, Miguel Diaz-Llopis, Manuel Gallego, Roberto Salom, David Ortego, Norberto Garcia-Serrano, Jose L. Callejas-Rubio, Jose-Luis Herreras, Jose M. Garcia-Aparicio, Angel Maiz, Olga Blanco, Ana Torre, Ignacio Diaz-Valle, David Pato, Esperanza Aurrecoechea, Elena Caracuel, Miguel A. Gamero, Fernando Minguez, Enrique Carrasco-Cubero, Carmen Olive, Alejandro Vazquez, Julio Ruiz-Moreno, Oscar Manero, Javier Munoz-Fernandez, Santiago Martinez, Myriam Gandia Rubio-Romero, Esteban Toyos-Saenz de Miera, F. Javier Lopez Longo, Francisco Javier Nolla, Joan M. Revenga, Marcelino Gonzalez-Vela, Carmen Loricera, Javier Atienza-Mateo, Belen Demetrio-Pablo, Rosalia Hernandez, Jose Luis Gonzalez-Gay, Miguel A. Blanco, Ricardo	48	10.1016/j.ophtha.2018.02.020	29602570	EOXI de Ferrol / Xerencia da Área de Ferrol / Reumatoloxía	Julio Vázquez Pérez-Coleman		Europa / España / Andalucía Europa / España / Aragón Europa / España / Cantabria Europa / España / Castilla-La Mancha Europa / España / Castilla y León Europa / España / Cataluña Europa / España / Comunidad Valenciana Europa / España / Extremadura Europa / España / Comunidad de Madrid Europa / España / País Vasco
Varela Gomez, Rosario Vazquez Vazquez, Goretti Noriega Concepcion, Victor Galego Garcia, Andrea Andon Saavedra, Concepcion	5	10.1016/j.he-monc.2017.08.004	29079126	EOXI de Ferrol / Xerencia da Área de Ferrol / Hematoloxía clínica	María Goretti Vázquez Vázquez		Sin colaboraciones
Calvo-Lobo, Cesar Paineira-Villar, Roi Lopez-Lopez, Daniel Garcia-Paz, Vanesa Becerro-de-Bengoa-Vallejo, Ricardo Losa-Iglesias, Marta Elena Palomo-Lopez, Patricia	7	10.3390/jcm7120541	30545067	EOXI de Ferrol / Xerencia da Área de Ferrol / Alergoloxía	Vanesa García Paz		Europa / España / Castilla y León Europa / España / Extremadura Europa / España / Comunidad de Madrid

Título	Tipo Artigos	Ano	ISSN	Revista	Volume	Número	Páxinas
Tecnología e innovación en el diseño y envasado de productos para el cuidado de heridas	Artículo de Opinión	2018	1888-3109	Enfermería Dermatológica	12	34	07-oct
Telangiectasia esencial generalizada con lesiones afectando las estrías del abdomen	Artículo Original	2018	0213-9251	Piel	33	9	606 - 608
Trabajar como enfermera en Reino Unido: vivencias e incertidumbre en torno al ¿Brexít?	Otros	2018	1699-602X	ARCHIVOS DE LA MEMORIA	15	.	-
Tratamiento sistémico de la psoriasis moderada-grave en edad pediátrica en Galicia: estudio descriptivo	Artículo Original	2018	0001-7310	Actas Dermo-Sifilográficas	109	8	-1454
Treatment of male stress urinary incontinence with the adjustable transobturator male system: Outcomes of a multi-center Iberian study	Artículo Original	2018	0733-2467	NEUROUROLOGY AND URODYNAMICS	37	4	1458 - 1466
Treatment of preoperative anaemia with ferric carboxymaltose	Comunicaciones a congresos	2018	2047-9956	European Journal of Hospital Pharmacy Science and Practice	25	Supplement 1	A50 - A51

Autores	Nº Autores	DOI	PMID	Departamentos Sophos	Autores Sophos	Col. Externas	FI
Rumbo-Prieto, José María	1	10.5281/zenodo.2094066		EOXI de Ferrol / Xerencia da Área de Ferrol / Unidad de Investigación	Jose María Rumbo Prieto		Sin colaboraciones
Monteagudo B. Vilas-Sueiro A. Mosquera-Martinez M.T. Lopez-Mourino V.M.	4	10.1016/j.piel.2017.11.009		EOXI de Ferrol / Xerencia da Área de Ferrol / Anatomía Patolóxica EOXI de Ferrol / Xerencia da Área de Ferrol / Dermatoloxía	Benigno Monteagudo Sánchez María Teresa Mosquera Martinez Alejandro Vilas Sueiro		Sin colaboraciones
Rumbo Prieto, José María	1			Consellería de Sanidade / SERGAS / EOXI de Ferrol	Jose María Rumbo Prieto		Sin colaboraciones
Batalla A, Fernández-Torres R, Rodríguez-Pazos L, Monteagudo B, Pardavila-Riveiro R, Rodríguez-Lojo R, Zulaica Á, Cabanillas M, Fonseca E, León Á, Fernández-Díaz L, Abalde T, Salgado-Boquete L, Valdés F, Seoane-Pose MJ, Vázquez-Veiga H, Suárez-Conde I, Álvarez-López J, Flórez Á.	19	10.1016/j.ad.2018.05.003	30293554	EOXI de Ferrol / Xerencia da Área de Ferrol / Dermatoloxía EOXI de A Coruña / Complexo Hospitalario Universitario A Coruña / Dermatoloxía EOXI de Santiago / Complexo Hospitalario Universitario de Santiago / Dermatoloxía EOXI de Ourense / Complexo Hospitalario Universitario de Ourense / Dermatoloxía EOXI de Vigo / Complexo Hospitalario Universitario de Vigo / Dermatoloxía EOXI de Lugo / Hospital Universitario Lucus Augusti / Dermatoloxía EOXI de Lugo / Hospital da Costa / Dermatoloxía EOXI de Pontevedra e O Salnés / Complexo Hospitalario Universitario de Pontevedra / Dermatoloxía	Benigno Monteagudo Sánchez Miguel Cabanillas González Ana Batalla Cebey Maria Angeles Flores Menendez Fernando Valdés Tascón Laura Salgado Boquete Rosa María Fernández Torres Ander Zulaica Garrate Laura Rodríguez Pazos María Luisa Fernández Díaz Carmen Abeledo Vázquez María Teresa Abalde Pintos Rosa María Pardavila Gómez Hugo Alberto Vázquez Veiga María José Seoane Pose José Alvarez López		Sin colaboraciones
Angulo, Javier C. Cruz, Francisco Esquinas, Cristina Arance, Ignacio Manso, Margarida Rodríguez, Andres Pereira, Javier Ojea, Antonio Carballo, Manuel Rabassa, Miguel Teyrouz, Antoine Escribano, Gregorio Rodriguez, Elena Teba, Fernando Celada, Guillermo Madurga, Blanca Alvarez-Ossorio, Jose L. Marcelino, Joao P. Martins, Francisco E.	19	10.1002/nau.23474	29315765	EOXI de Ferrol / Xerencia da Área de Ferrol / Uroloxía EOXI de Ferrol / Xerencia da Área de Ferrol / Urxencias	Javier Pereira Beceiro Andrés Rodríguez Alonso		Todas / Europa / Portugal Europa / España / Andalucía Europa / España / Islas Baleares Europa / España / Comunidad de Madrid
Rodriguez Legazpi I. Garcia Verde M.J. Montero Hernandez A.M. Rodriguez Penin I.	4	10.1136/ejh-pharm-2018-ea-hpconf.112		EOXI de Ferrol / Xerencia da Área de Ferrol / Farmacia	Isaura Rodríguez Penín Iria Rodríguez Legazpi Ana María Montero Hernández María Jesús García Verde		Sin colaboraciones

Título	Tipo Artigos	Ano	ISSN	Revista	Volume	Número	Páxinas
Trombosis arterial secundaria a amiloidosis AL	Comunicaciones a congresos	2018	0304-4866	Galicia Clínica	79	2	-
Tropicaltelemedicine.org: Telemedicina en cooperación sanitaria 3 años después	Artículo Original	2018	0025-7753	Medicina Clínica	150	6	244 - 245
Tuberculosis miliar durante el tratamiento con adalimumab en enfermedad de Crohn	Multimedia	2018	0025-7753	Medicina Clínica	150	10	412 -
Tuberculosis miliar durante el tratamiento con adalimumab en enfermedad de Crohn	Multimedia	2018	0025-7753	Medicina Clínica	150	10	-
Úlceras por presión inevitables, fallo cutáneo, úlceras terminales y cambios cutáneos al final de la vida	Artículo de Opinión	2018	1888-3109	Enfermería Dermatológica	12	33	07-sep
Univadis. Portal y App exclusivos para profesionales sanitarios	Artículo de Opinión	2018	1888-3109	Enfermería Dermatológica	12	33	48 - 50
Utilidad clínica de la cura Mölndal en la curación de una herida abrasiva por cemento	Artículo Original	2018	1888-3109	Enfermería Dermatológica	12	33	32 - 35
Utilidad de la ecografía abdominal como herramienta de trabajo en nuestra consulta de medicina interna de hepatología	Comunicaciones a congresos	2018	0304-4866	Galicia Clínica	79	2	-
Verrugas genitales, linfangioma y tratamiento con imiquimod	Artículo de Opinión	2018	0001-7310	Actas Dermo-Sifilográficas	109	7	665 - 666

Autores	Nº Autores	DOI	PMID	Departamentos Sophos	Autores Sophos	Col. Externas	FI
Bravo Blázquez I, Beltrán Romero LM, Dalama López T, Martul Pego E, Montero González MD, Vázquez Friol MC, Fernández Bouza E, Sesma Sánchez P.	8			EOXI de Ferrol / Xerencia da Área de Ferrol / Medicina Interna	Pascual Sesma Sánchez Elena Fernández Bouza Iria Bravo Blázquez Tamara Dalama López Estefanía Martul Pego Marcos Daniel Montero González María del Carmen Vázquez Friol		Europa / España / Andalucía
Barja Lopez, Juan Manuel Fernandez Alonso, Diego Caballero Fernandez, Pascual	3	10.1016/j.medcli.2017.09.002	29096963	EOXI de Ferrol / Xerencia da Área de Ferrol / Radiodiagnóstico	Diego Fernández Alonso		Europa / España / Castilla y León Todas / Africa / Sudafrica
Ameneiros-Lago, Eugenia Vazquez Bueno, Jose Angel Garrido Sanjuan, Juan Antonio	3	10.1016/j.medcli.2017.06.030	28743405	EOXI de Ferrol / Xerencia da Área de Ferrol / Anatomía Patológica EOXI de Ferrol / Xerencia da Área de Ferrol / Medicina Interna	Eugenia Ameneiros Lago Juan Antonio Garrido Sanjuán José Ángel Vázquez Bueno		Sin colaboraciones
Ameneiros-Lago, Eugenia Vázquez Bueno, José Angel Garrido Sanjuan, Juan Antonio	3	10.1016/j.medcli.2017.06.030	28743405	EOXI de Ferrol / Xerencia da Área de Ferrol / Anatomía Patológica EOXI de Ferrol / Xerencia da Área de Ferrol / Medicina Interna	Eugenia Ameneiros Lago Juan Antonio Garrido Sanjuán José Ángel Vázquez Bueno		Sin colaboraciones
Raña-Lama, Camilo Daniel Rumbo-Prieto	2	10.5281/zenodo.1403373		Consellería de Sanidade / SERGAS / EOXI de Ferrol EOXI de Ferrol / Xerencia da Área de Ferrol / Unidad de Investigación	Jose María Rumbo Prieto Camilo Raña Lama		Sin colaboraciones
Arantón Areosa, Luis	1			Consellería de Sanidade / SERGAS / EOXI de Ferrol	Luis Arantón Areosa		Sin colaboraciones
Irene María Villaverde-Fonseca, María Patricia Paz-Ramil, María Remedios Hernández-Adeba	3	10.5281/zenodo.1405492		EOXI de Ferrol / Atención Primaria / CENTRO SAUDE CARRANZA (FERROL)	Remedios Hernández Adeba María Patricia Paz Ramil Irene María Villaverde Fonseca		Sin colaboraciones
Iria Bravo Blazquez, Tamara Dalama López, María Trigás Ferrín, Daniel García Alén, Eduardo Pastor Rubín de Celis	5			EOXI de Ferrol / Xerencia da Área de Ferrol / Medicina Interna	María Trigás Ferrín Eduardo Pastor Rubín de Celis Daniel García Alén Iria Bravo Blázquez Tamara Dalama López		Sin colaboraciones
Monteagudo, B. Figueroa, O. Varela-Veiga, A. Suarez-Amor, O.	4	10.1016/j.ad.2018.02.016	29803363	EOXI de Ferrol / Xerencia da Área de Ferrol / Dermatoloxía	Benigno Monteagudo Sánchez Oscar Manuel Suarez Amor Olalla Figueroa Silva Ana Varela Veiga		Sin colaboraciones

Anexos

DESCRIPCIÓN DOS INDICADORES

Cálculo dos principais indicadores que figuran na memoria

$$\text{Estadía media} = \frac{\text{Estadías totais}}{\text{Ingresos totais}}$$

$$\text{Porcentaxe de ocupación} = \frac{\text{Estadías totais}}{\text{camas en funcionamento} \times 365} \times 100$$

$$\text{Índice de reocupación} = \frac{[(\text{camas funcionantes} + \text{camas habilitadas}) \times 365 - \text{estadías}]}{\text{Total ingresos}}$$

$$\text{Frecuencia hospitalaria} = \frac{\text{Ingresos}}{\text{Pacientes da área sanitaria}} \times 1000$$

$$\text{Índice de programación} = \frac{(\text{Ingresos totais} - \text{ingresos urxentes})}{\text{Total ingresos}} \times 100$$

$$\text{Taxa de mortalidade} = \frac{\text{Éxitus}}{\text{Ingresos}} \times 100$$

$$\text{Porcentaxe de programación por lista} = \frac{(\text{Total intervencións programadas} - \text{intervencións programadas por urxencias})}{\text{Total intervencións programadas}} \times 100$$

$$\text{Porcentaxe de asignación de quirófano} = \frac{\text{Tempo de quirófano dispoñible}}{\text{Quirófanos en funcionamento} \times 7 \text{ horas} \times \text{días laborables}} \times 100$$

$$\text{Rendemento de quirófano} = \frac{\text{Tempo de quirófano utilizado}}{\text{Tempo de quirófano dispoñible}} \times 100$$

$$\text{Unidades ponderadas de hospitalización (UPH)} = \sum_{\text{DRG}=1}^n \text{N}^{\circ} \text{ altas}_{\text{DRG}} \times \text{Peso}_{\text{DRG}}$$

**As porcentaxes de ocupación calcúlanse sen contar coas camas habilitadas.
Porén, están incluídas na distribución mensual e nos gráficos.*

