




# Memoria 2020

ÁREA SANITARIA DE FERROL







ÁREA SANITARIA DE FERROL  
Memoria 2020



# ÍNDICE

01	CONTORNO	Presentación
		Ámbito xeográfico
		Datos demográficos
02	IDENTIFICACIÓN DE CENTROS DA XERENCIA	Identificación de centros
03	ORGANIGRAMAS	Organigramas
04	RECURSOS GLOBAIS	Físicos
		Humanos
		Financeiros
05	ORGANIZACIÓN E ESTRUCTURA	Órganos de dirección e xestión
		Órganos de participación
		Órganos de representación
		Estructura de servizos
06	ACTIVIDADE GLOBAL E POR CENTROS EN ATENCIÓN PRIMARIA	Actividade por centros
07	ACTIVIDADE ATENCIÓN HOSPITALARIA	Actividade global
08	ÁREA DE CIRURXÍA	Cirurxía xeral e dixestiva
		Dermatoloxía
		Oftalmoloxía
		Otorrinolaringoloxía
		Traumatoloxía e Cirurxía Ortopédica
		Uroloxía
09	ÁREA DE MEDICINA	Hematoloxía
		Medicina Interna e Especialidades
		Hospitalización a domicilio
		Rehabilitación
10	ÁREA DE OBSTETRICIA E XINECOLOXÍA	Xinecoloxía
		Obstetricia
11	ÁREA DE PEDIATRÍA	Pediatría
12	ÁREA DE PSIQUIATRÍA	Psiquiatría
13	ÁREA DE URXENCIAS	Urxencias

14	ÁREA BLOQUE CIRÚRXICO	Anestesia e Reanimación
15	ÁREA DE PROBAS ESPECIAIS	Neurofisioloxía Clínica
16	ÁREA DE MEDICINA INTENSIVA	Medicina Intensiva
17	ÁREA DE FARMACIA	Farmacía
18	ÁREA DE LABORATORIOS	Anatomía Patolóxica Bioquímica Laboratorio de Hematoloxía Microbioloxía
19	ÁREA DE RADIODIAGNÓSTICO	Radioloxía
20	ÁREA DE SERVIZOS XERAIS	Hostalaría Lavandaría Informática Subministracións Xestión Económica Soporte, Prestacións e Concertos
21	ÁREA DE MEDICINA PREVENTIVA	Medicina Preventiva
22	ÁREA DE XERENCIA E DIRECCIÓN	Admisión, Arquivo e Documentación Clínica Atención ao Paciente Biblioteca Unidade Docencia Unidade de Formación Continuada
23	ACTIVIDADE INVESTIGADORA	Ensaio Clínicos e Investigación
24	PUBLICACIÓNS	Publicacións
25	ANEXO	Descrición dos indicadores

## PRESENTACIÓN

Ningún dos que traballamos nesta Área Sanitaria de Ferrol pensamos que este ano ía ter tanto impacto sobre as nosas vidas persoais e laborais. Cando facemos referencia a documentos coma este, no que se dá conta da actividade, sempre hai dúas claves esenciais: por unha banda, o traballo das e dos profesionais sanitarios e non sanitarios, que son o eixo que materializa esa actividade; e, por outra, o fondo agradecemento por facela posible.

Neste ano 2020 ó que se refire esta memoria, xa por todos nomeado como pandémico, eses dous elementos magnifícanse, multiplícanse polo infinito, e faise moi dificultoso describilos con palabras. As persoas que conforman o sistema sanitario público preocupáanse sempre de dar unha resposta á nosa poboación, que é o noso obxectivo. Pero engadiuse unha situación inimaxinable á que se enfrontar, e que implicou equilibrar as incertezas propias, e as das nasas contornas, e o sostemento da actividade.

O traballo en equipo e a comprensión do conxunto, incluíndo nesa ecuación tamén á poboación da nosa Área Sanitaria, fixo que xuntos podamos estar a facer esta memoria de actividade, que son cifras, si, pero tras delas hai persoas e un reflexo do valor dese esforzo colectivo realizado.

Semella simple un resumo tan sinxelo para un ano tan enormemente complexo, pero este documento só podía comezar, e rematar, cun intenso grazas os profesionais sanitarios e non sanitarios da nosa Área por estar al para a nosa poboación, e por tentar dar o mellor de cada un en tódalas actividade destas páxinas. Sen dúbida o orgullo de pertencer a esta Área Sanitaria de Ferrol medrou. GRAZAS.



Ángel Facio Villanueva

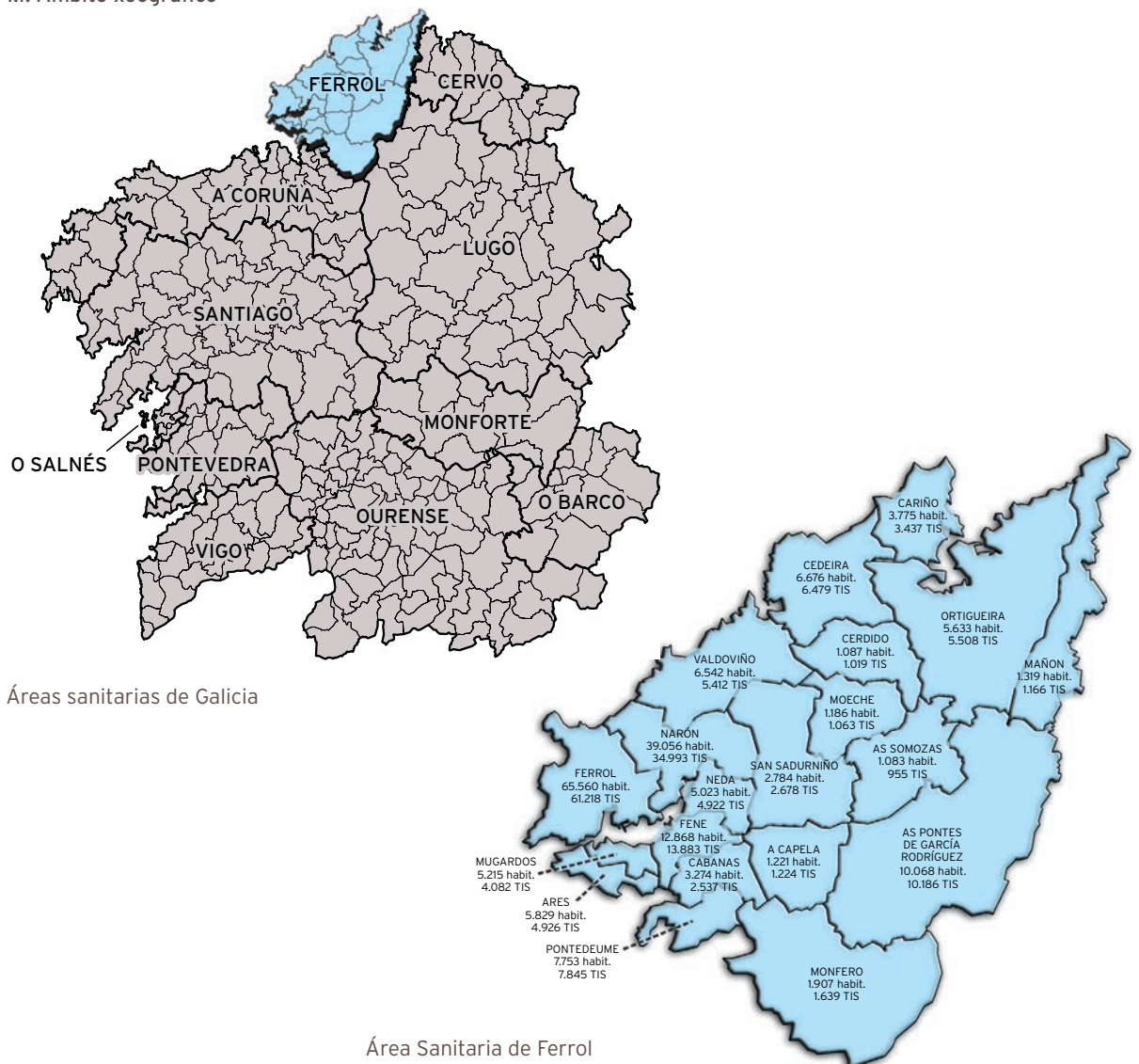
Xerente da Área Sanitaria de Ferrol

01



# CONTORNO

## 1.1. Ámbito xeográfico



## 1.2. Datos demográficos

### DISTRIBUCIÓN ETÁREA E XEOGRÁFICA DE CIDADÁNS

Total poboación ano 2020:	187.859
Total TIS ano 2020:	175.172

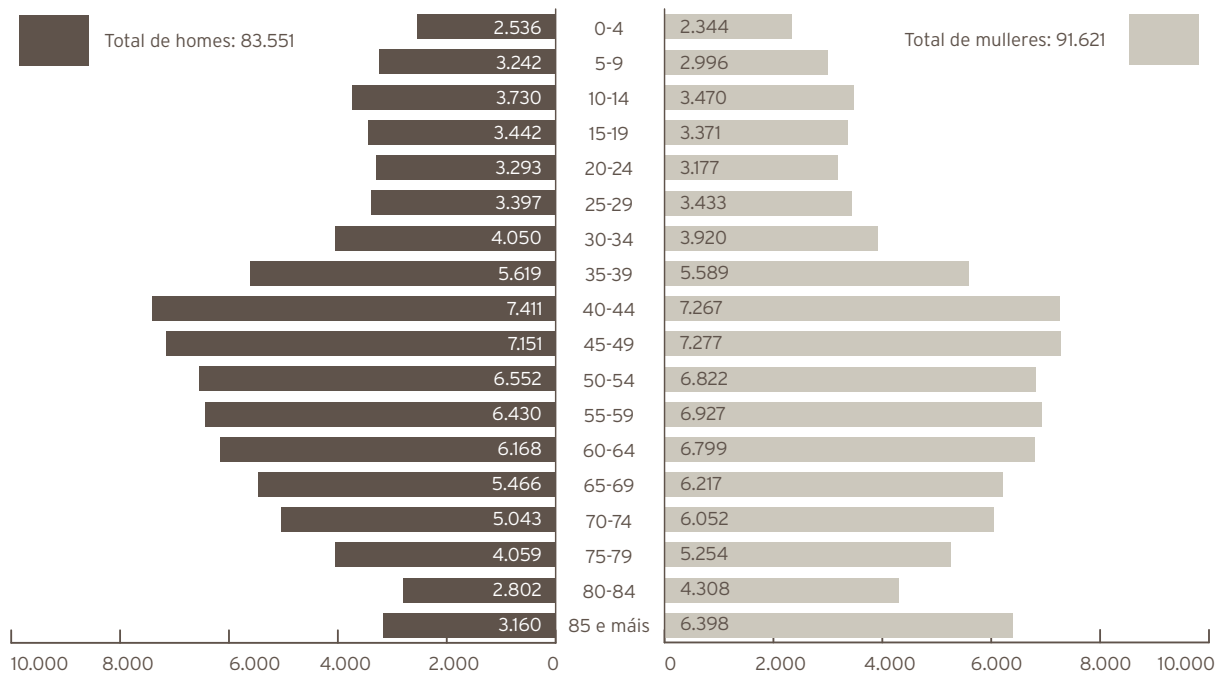
### POBOACIÓN

	Homes	Mulleres	TOTAL	Superficie (km²):	Densidade (hab./km²):
A Capela	605	616	1.221	58,00	21,05
Ares	2.859	2.970	5.829	18,61	313,22
As Pontes de García Rodríguez	4.902	5.166	10.068	249,37	40,37
As Somozas	543	540	1.083	70,91	15,27
Cabanas	1.598	1.676	3.274	30,32	107,98
Cariño	1.872	1.903	3.775	47,20	79,98
Cedeira	3.326	3.350	6.676	85,42	78,15
Cerdido	532	555	1.087	52,72	20,62
Fene	6.150	6.718	12.868	26,29	489,46
Ferrol	30.885	34.675	65.560	82,65	793,22
Mañón	651	668	1.319	82,21	16,04
Moeche	569	617	1.186	48,50	24,45
Monfero	984	923	1.907	171,67	11,11
Mugardos	2.534	2.681	5.215	12,77	408,38
Narón	18.879	20.177	39.056	66,91	583,71
Neda	2.448	2.575	5.023	23,68	212,12
Ortigueira	2.675	2.958	5.633	210,03	26,82
Pontedeume	3.699	4.054	7.753	29,26	264,97
San Sadurniño	1.378	1.406	2.784	99,76	27,91
Valdoviño	3.175	3.367	6.542	88,22	74,16
<b>TOTAIS</b>	<b>90.264</b>	<b>97.595</b>	<b>187.859</b>	<b>1.554,50</b>	<b>120,85</b>

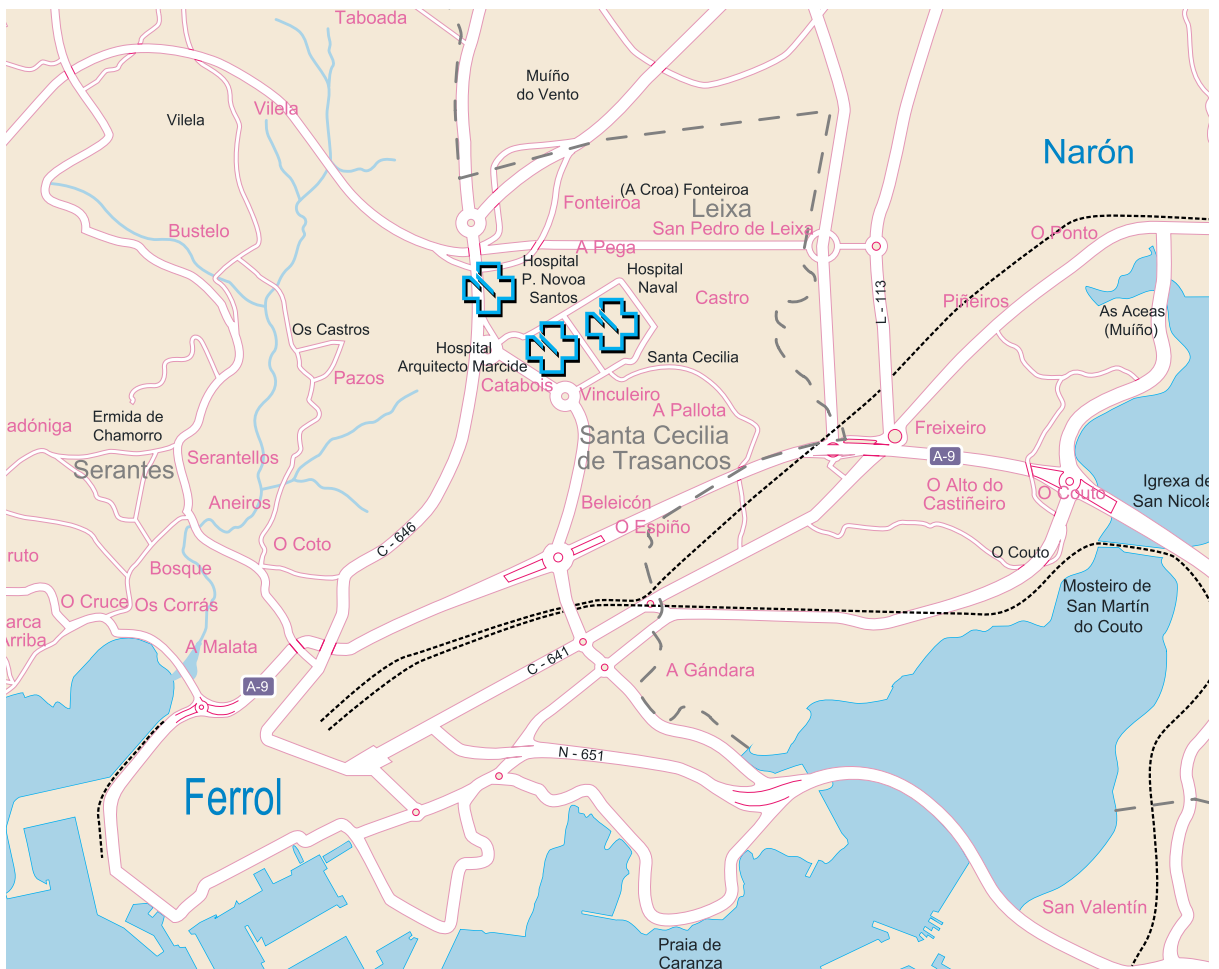
TIS

	00 - 14	15 - 64	>=65	TOTAL	Mulleres fértiles
A Capela	87	740	397	1.224	226
Ares	536	3.059	1.331	4.926	976
As Pontes de García Rodríguez	1.070	6.468	2.648	10.186	1.951
As Somozas	12	635	308	955	183
Cabanas	239	1.400	898	2.537	384
Cariño	263	1.972	1.202	3.437	515
Cedeira	645	3.953	1.881	6.479	1.162
Cerdido	20	593	406	1.019	181
Fene	1.399	8.501	3.983	13.883	2.614
Ferrol	6.361	38.045	16.812	61.218	12.069
Mañón	81	643	442	1.166	198
Moeche	65	572	426	1.063	158
Monfero	66	955	618	1.639	238
Mugardos	364	2.426	1.292	4.082	700
Narón	4.375	22.759	7.859	34.993	7.874
Neda	645	2.797	1.480	4.922	855
Ortigueira	383	3.050	2.075	5.508	837
Pontedeume	905	4.915	2.025	7.845	1.550
San Sadurniño	328	1.492	858	2.678	426
Valdoviño	474	3.120	1.818	5.412	937
<b>TOTAIS</b>	<b>18.318</b>	<b>108.095</b>	<b>48.759</b>	<b>175.172</b>	<b>34.034</b>

## DISTRIBUCIÓN DA POBOACIÓN DA ÁREA POR SEXO E IDADE



## 2.1. Plano de situación dos centros hospitalarios



## 2.2. Centros de saúde de atención primaria

CENTRO	TITULAR	Enderezo	SUPERFICIE
Centro de Saúde Fontenla Maristany	TXSS	Praza de España, 19 - 20 15403 (Ferrol)	3.928,61 m <sup>2</sup>
Centro de Saúde de Caranza	TXSS	Rúa Juan de Austria, s/n 15406 (Ferrol)	1.497 m <sup>2</sup>
Centro de Saúde de Serantes	TXSS	Estrada de Aneiros, s/n 15405 (Ferrol)	1.146 m <sup>2</sup>
Consultorio Manuel Comellas	TXSS	Rúa Manuel Comellas, 13 - 15 15401 (Ferrol)	124 m <sup>2</sup>
Centro de Saúde de Ares	Servizo Galego Saúde	Avenida Saavedra Meneses, s/n 15624 (Ares)	1.174 m <sup>2</sup>
Centro de Saúde de Cabanas	Concello	Rúa Cardeita-Porto 15621 (Cabanas)	464 m <sup>2</sup>
Centro de Saúde da Capela	Servizo Galego Saúde	Lugar As Neves, s/n 15613 (A Capela)	430 m <sup>2</sup>
Centro de Saúde de Cariño	Servizo Galego Saúde	Rúa Río Soutollos, s/n 15360 (Cariño)	1.051 m <sup>2</sup>
Centro de Saúde de Cedeira	Servizo Galego Saúde	Rúa Zumalacárregui, 11 15350 (Cedeira)	1.144 m <sup>2</sup>
Centro de Saúde de Cerdido	Servizo Galego Saúde	Rúa Felgasos - A Barqueira, s/n 15569 (Cerdido)	312 m <sup>2</sup>
Centro de Saúde de Fene	Concello	RúaTarrío, s/n 15500 (Fene)	1.320 m <sup>2</sup>
Consultorio de Maniños	Concello	Rúa Pombal, s/n 15520 (Fene)	216 m <sup>2</sup>
Centro de Saúde de Mañón	Concello	Praza do Mesón - O Barqueiro 15339 (Mañón)	430 m <sup>2</sup>
Consultorio de Grañas do Sor	Concello	Grañas do Sor, s/n 15339 (Mañón)	24 m <sup>2</sup>
Centro de Saúde de Moeche	Servizo Galego Saúde	Rúa San Ramón de Moeche, s/n 15563 (Moeche)	376 m <sup>2</sup>
Centro de Saúde de Monfero	Concello	Rúa Rebordelo, s/n 15619 (Monfero)	350 m <sup>2</sup>
Consultorio A Graña-Xestoso	Concello	Graña da Igrexa - Alto de Xestoso 15315 (Monfero)	50 m <sup>2</sup>
Consultorio Vite-Queixeiro	Concello	Lugar de Queixeiro, s/n 15618 (Monfero)	50 m <sup>2</sup>
Consultorio Xiao-Val do Xestoso	Concello	Lugar de Xiao, s/n 15315 (Monfero)	50 m <sup>2</sup>
Centro de Saúde de Mugar dos	Servizo Galego Saúde	Rúa Apelón, s/n 15620 (Mugar dos)	660 m <sup>2</sup>
Centro de Saúde de Narón	Servizo Galego Saúde	Estrada de Castela - Alto do Castaño, s/n 15578 (Narón)	2.594 m <sup>2</sup>
Consultorio do Val	Concello, cedido á TXSS	Lugar de Vila Cornelle 15541 (Narón)	210 m <sup>2</sup>
Consultorio de Pedroso	Concello, cedido á TXSS	Lugar de Catasol, s/n 15597 (Narón)	210 m <sup>2</sup>
Centro de Saúde de Neda	Concello	Albarón, s/n 15510 (Neda)	534 m <sup>2</sup>
Centro de Saúde de Ortigueira	Concello	Rua Mourón - A Preguiza, s/n 15330 (Ortigueira)	2.028 m <sup>2</sup>
Consultorio Casa do Mar de Espasante	Servizo Galego Saúde	Estrada da Igrexa de San Xoán, 72 - baixo 15339 (Ortigueira)	199 m <sup>2</sup>
Consultorio de Mera	Concello	Estrada xeral - Ponte Mera, s/n 15338 (Ortigueira)	110 m <sup>2</sup>
Centro de Saúde de Pontedeume	Servizo Galego Saúde	Avda. Ricardo Sánchez, 56 15600 (Pontedeume)	2.597 m <sup>2</sup>
Centro de Saúde das Pontes de García Rodríguez	Servizo Galego Saúde	Rúa Saúde, s/n 15320 (As Pontes de García Rodríguez)	2.069 m <sup>2</sup>
Centro de Saúde de San Sadurniño	Servizo Galego Saúde	Rúa Marqués de Figueroa, s/n 15560 (San Sadurniño)	934 m <sup>2</sup>
Centro de Saúde das Somozas	Servizo Galego Saúde	Lugar da Igrexa, 67 15565 (As Somozas)	625,06 m <sup>2</sup>
Centro de Saúde de Valdoviño	Concello	Lugar de Gándara de Arriba, s/n 15552 (Valdoviño)	632 m <sup>2</sup>

### 2.3. Complexo Hospitalario da Área Sanitaria

#### SITUACIÓN E RECURSOS PROPIOS

O complexo está formado polo Hospital Arquitecto Marcide, o Hospital Novoa Santos, o Hospital Básico de Defensa e o Centro de Especialidades, integrado dentro do Hospital Arquitecto Marcide na súa zona oeste. É un centro de dependencia patrimonial pública pertencente á rede asistencial do Servizo Galego de Saúde, Consellería de Sanidade da Xunta de Galicia.

#### HOSPITAL ARQUITECTO MARCIDE/CENTRO DE ESPECIALIDADES

A estrutura e distribución da zona de hospitalización do hospital é a seguinte:

<b>SOTO</b>	<b>PLANTA PRIMEIRA</b>	<b>PLANTA QUINTA</b>
Hospital de Día / Oncoloxía Rehabilitación hospitalaria Roupeiro Vestuario mantemento Vestuario seguridade Mantemento talleres Cámaras mortuorias Cociña	Celadores / Sala espera Urxencias Admisión de Urxencias Urxencias Pediatria / Prematuros / UCI Ped. Xefe de persoal subalterno Doazón de órganos Encargados de quenda Subdirector de Humanización Calidade e atención á Cidadanía	Traumatoloxía Cardioloxía / Neuroloxía / Pneumoloxía Unidade de corta estada MI
	<b>PLANTA SEGUNDA</b>	<b>PLANTA SEXTA</b>
<b>PLANTA BAIXA</b>	Obstetricia (Partos) Quirófanos Reanimación UCI	Capela Medicina Interna / Hematoloxía Broncoscopias
Centro de Transfusión Central telefónica Xestión económica / Caixa Subministracións / Fundación N.S. Nóminas RRHH / Persoal Asesoría Xurídica Direccións Informática Salas de xuntas Radiodiagnóstico Laboratorio de Hematoloxía Laboratorio de Análises Clínicas Laboratorio de Microbioloxía Registro	<b>PLANTA TERCEIRA</b>	<b>PLANTA SÉTIMA</b>
	Puerperio / Xinecoloxía / Pediatria Esterilización Nefroloxía / ORL / Uroloxía	Medicina Interna
	<b>PLANTA CUARTA</b>	<b>EDIFICIOS ANEXOS</b>
	Cirurxía xeral Cirurxía xeral dixestiva	<b>SOTO</b>
		Almacén xeral Central térmica / Gr. electrógeno Almacéns residuos hospitalarios Limpeza (Oficina)
		<b>PLANTA BAIXA</b>
		Laboatorio de Análises Clínicas
		<b>PLANTA PRIMEIRA</b>
		Farmacía Formación Continuada

A estrutura e distribución da área de consultas externas (CENTRO DE ESPECIALIDADES) é a seguinte:

PLANTA SEMISOTO	PLANTA PRIMEIRA	PLANTA SEGUNDA
Cafetería Soporte, Prestacións e Concertos Xunta de Persoal Grupo electróxico Aseos e vestiarios Arquivos e Doc. Clínica (oficinas) Arquivo de Pasivos Servizos Xerais / Of. Mant.	Consultas de: Pneumoloxía Cirurxía Cirurxía Mama Ostomías Coloproctoloxía Micropigmentación Otorrinolaringoloxía Cardioloxía / Probas Cardioloxía Unidade de Diálise Dietética e Nutrición Endoscopias Dixestivo / Enfermidade Inflamatoria Crónica - EICI Probas de Pneumoloxía / Espiometrías Asbestose / Neo Pul Farmacia Nefroloxía / Diálise Peritoneal Uroloxía Hematoloxía	Cuartos médicos gardas Traballo sociais Consultas de: Anestesioloxía Pediatría Cardíaca Marcapasos Electrocardiografía Medicina Preventiva Neurofisioloxía Electroencefalografía Electromiografía Med. Int. Hepat / Enf. Inf. Trombo (TVE) / UDR Enfermidades Sistémicas Secretarías Centro Especialidades Supervisión de consultas
PLANTA BAIXA		
Salón de actos Oficina Banco Pastor Reprografía Coordinadora de secretarías Aula informática Docencia e Invest. / Biblioteca Información / Cita Previa Unidade Atención Paciente Consultas de: Trauma Ortopedia Infantil Xinecoloxía / Obstetricia Prenatal Traumatoloxía Ecografía xinecolóxica / Obstetricia alto risco		

Nos edificios anexos ao Hospital A. Marcide encóntanse as áreas de:

1. Farmacia Hospitalaria.
2. Formación Continuada.
3. Almacéns de Residuos Hospitalarios.
4. Central Térmica e Grupo Electrónico.
5. Almacén Xeral.
6. Carpintaría.



HOSPITAL NOVOA SANTOS

A estrutura e distribución é a seguinte:

<b>PLANTA SOTO</b> Central térmica / Mantemento Aulas de formación	<b>PLANTA SEGUNDA</b> Seguridade
<b>PLANTA BAIXA</b> Unidade de Atención Temperá Rehabilitación Arquivos de pasivo	<b>PLANTA TERCEIRA</b>
	<b>PLANTA CUARTA</b>
<b>PLANTA PRIMEIRA</b> Seguridade Linfodemas / Logopedia / Foniatría	<b>PLANTA QUINTA</b> Almacén de Limpeza

## HOSPITAL NAVAL

A estrutura e distribución é a seguinte:

PLANTA SOTO	PLANTA PRIMERA	PLANTA TERCEIRA
Rehabilitación Cámara Hiperbárica Lavandaría / Costura / Pasar ferro Roupeiro Vestuario Feminino "B-C" Xunta de Persoal Limpeza Cámaras Mortuorias Sala de Autopsias	Admisión Radiodiagnóstico Unidade de Detección Cancro Mama Reumatoloxía Endocrinoloxía 1, 2, 3 e 4 HADO (Hospitalización a domicilio) Paliativos (hospitalización) Paliativos (consulta) Aula Innovación Sanitaria Cirurxía Ambulatoria Derma. / Oft. Hospital de Día / Consulta de Crónicos Terapia Respiratoria Traballo Social Unidade de investigación, intervención e coidado familiar	Clínica Militar Alergoloxía Dermatoloxía / Fototerapia Aula formación Medicina Interna (hospitalización) Cirurxía Maior Ambulatoria (CMA) Quirófanos USM Pediatría infanto-xuvenil Pediatría
PLANTA BAIXA	PLANTA SEGUNDA	PLANTA CUARTA
Farmacia Capela Hospital de Día Psiquiatría Continuidade Coidados Psiquiatría (ETAC) Consultas Psiquiatría Psiquiatría (hospitalización) Unidade de Calidade Servizo de Auditoría Despacho de Mantemento Cafetería Aula de informática Salón de Actos Servizos Xerais Psicoxeriatría Podoloxía (Universidade)	Oftalmoloxía ORL Neuroloxía Xinecoloxía Hipertensión Arterial / Lípidos MIGRAL Consulta Cura Ambiente Húmido Aula Educación Sanitaria Cirurxía Vascolar Medicina Interna (Hospitalización) Traumatoloxía Histeroscopias Xinecolóxicas Unidade da Dor Endoscopias Dixestivas Neurofisioloxía Unidade de Tuberculose (UTB) Anatomía patolóxica	Unidade Prevención Riscos Laborais Aulas de Simulación Cuartos médicos gardas

#### AMBULATORIO FONTENLA MARISTANY

A estrutura e distribución é a seguinte:

<b>PLANTA SOTO</b> Vestiaros Sala caldeiras	<b>PLANTA SEGUNDA</b> Consultas Odontoloxía Polivalente Traballo Social	<b>PLANTA CUARTA</b> Cuartos Médicos Gardas Matronas Sala Educación Maternal Farmacia Saúde Mental (portal Estrada de Castela)
<b>PLANTA BAIXA</b> Información Sala Extraccións PAC	<b>PLANTA TERCEIRA</b> Cita Especializada Cambio de Médico (Tarxeta Sanitaria) Sala Ecografías Sala de Xuntas Pediatría Consultas Sintrom - Retinografías	<b>PLANTA QUINTA</b> Centro Orientación Familiar Inspección Médica Aula de formación
<b>PLANTA PRIMEIRA</b> Consultas Radioloxía TAO* Electros		

\*Tratamento Anticoagulante Oral

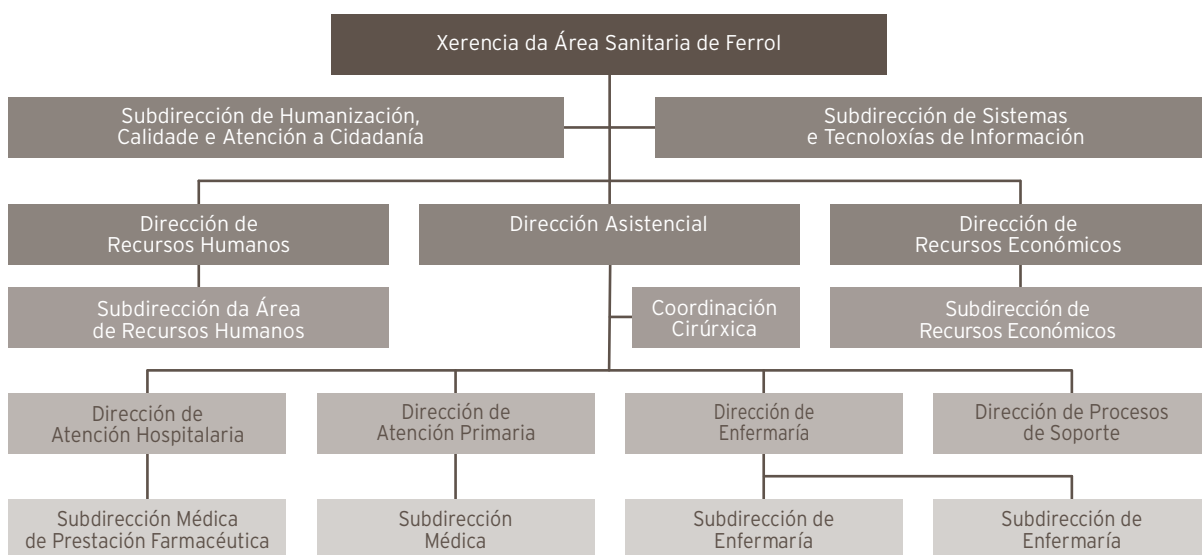
#### RECURSOS CONCERTADOS

Dentro da demarcación da área de Ferrol, está situado o Hospital «Juan Cardona», que pertence á congregación do Santo Hospital de Caridad, con 150 camas concertadas co Sergas, segundo necesidades.

03

# ORGANIGRAMAS

## 3.1. Organigrama de área



**XXERENTE DA ÁREA SANITARIA**  
D. Ángel Facio Villanueva

**DIRECTORA ASISTENCIAL**  
D<sup>a</sup>. Silvia Rodríguez Dapena

**DIRECTOR DE ATENCIÓN HOSPITALARIA**  
D. José Javier Ventosa Rial

**COORDINACIÓN CIRÚRXICA**  
D<sup>a</sup> Elena Rodríguez García

**DIRECTORA DE ATENCIÓN PRIMARIA**  
D<sup>a</sup>. Marina Pérez Tenreiro

**SUBDIRECTORA MÉDICA**  
D<sup>a</sup>. M<sup>a</sup>. Antonia Trueba Moreno

**DIRECTORA DE PROCESOS DE SOPORTE**  
D<sup>a</sup>. Fernanda López Crecente

**DIRECTOR DE ENFERMARÍA**  
D. Luís Arantón Areosa

**SUBDIRECTORA DE ENFERMARÍA ATENCIÓN PRIMARIA**  
D<sup>a</sup>. M<sup>a</sup>. Esther Vidal Maroño  
(ata 31-07-2020)

**SUBDIRECTORA DE ENFERMARÍA ATENCIÓN HOSPITALARIA**  
D<sup>a</sup> Isabel Campos Prado

**DIRECTOR DE RECURSOS HUMANOS**  
D. Francisco M. Martínez Otero

**SUBDIRECTORA DE RECURSOS HUMANOS**  
D<sup>a</sup>. Carmen Serantes González  
(ata 07-09-2020)

**DIRECTORA DE RECURSOS ECONÓMICOS**  
D<sup>a</sup>. Ángela Calderón de Arriba

**SUBDIRECTORA DE RECURSOS ECONÓMICOS**  
D<sup>a</sup>. María Ángeles Martínez Rey

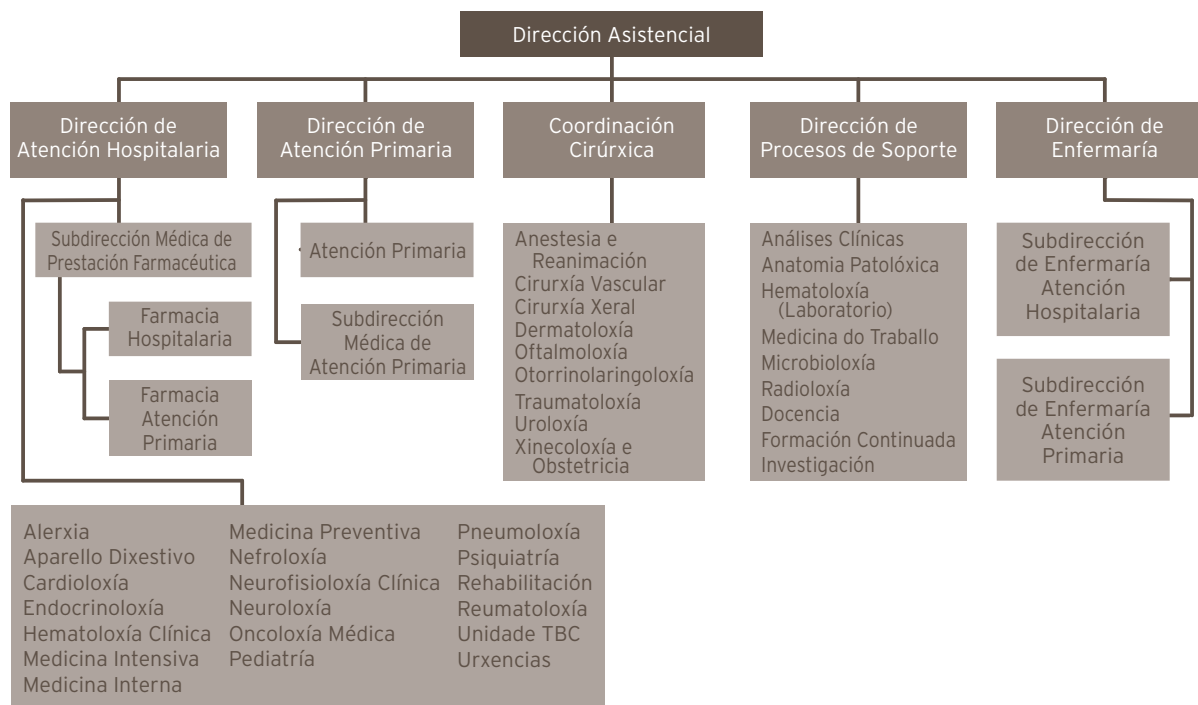
**SUBDIRECTOR/A DE SISTEMAS E TECNOLOXÍAS DA INFORMACIÓN**  
D. Javier Quiles del Río

**XEFA SERVIZO TÉCNICO-XURÍDICO**  
D<sup>a</sup>. Rosa María Quintanilla Gayoso

**SUBDIRECTOR DE HUMANIZACIÓN, CALIDADE E ATENCIÓN Á CIDADANÍA**  
D. Juan Manuel González Lorenzo  
(dende o 01-02-2020)

**SUBDIRECTORA MÉDICA DE PRESTACIÓN FARMACÉUTICA**  
D<sup>a</sup>. Ángeles Freire Fojo  
(dende o 09-01-2020)

### 3.2. Direccións de Procesos Asistenciais



#### XEFES DE SERVIZO

ANÁLISES CLÍNICAS	ACL	D <sup>a</sup> . Aida Pérez Fuertes
ANATOMÍA PATOLÓXICA	APA	D. Alberto Veiga Barreiro
ANESTESIA	ANR	D. Francisco Castro Seoane
CARDIOLOXÍA	CAR	D <sup>a</sup> . Raquel Marzoa Rivas (dende 25-1-2020)
CIRURXIA XERAL	CGD	D. Manuel Díaz Tie
FARMACIA HOSPITALARIA	FAR	D <sup>a</sup> . María Isaura Rodríguez Penín
MEDICINA INTERNA	MIR	D. Pascual Sesma Sánchez
MICROBIOLOXÍA	MIC	D. José Andrés Agulla Budiño
OFTALMOLOXÍA	OFT	D <sup>a</sup> . María Dolores Alvarez Díaz
ORL	ORL	D. Jacobo Chao Vieites
RADIOLOXÍA	RAD	D <sup>a</sup> . Soledad Brage Gómez
REHABILITACIÓN	REH	D <sup>a</sup> , M <sup>a</sup> . Concepción Baamonde Pedreira (ata xuño 2020)
SAÚDE MENTAL	PSQ	D. Antonio Núñez Pérez
UROLOXÍA	URO	D. Andrés Rodríguez Alónso

#### COORDINADORA DE URXENCIAS

URG D.<sup>a</sup> Carmen Solloso Blanco

## RESPONSABLES DOS SERVIZOS

ADMISIÓN E DOCUMENTACIÓN CLÍNICA	ADM	D. Enrique Díaz López
HEMATOLOXÍA	HEM	D <sup>a</sup> . M. <sup>a</sup> Paloma Ojea Castro
MEDICINA PREVENTIVA	MPR	D <sup>a</sup> . Virginia Lorenzo García
REHABILITACIÓN	REH	D <sup>a</sup> . M. <sup>a</sup> Mercedes Doval Álvarez (dende xullo 2020)
TRAUMATOLOXIA	TRA	D. Rafael Álvarez de Cienfuego

## XEFES DE SECCIÓN

ALERGOLOXÍA	ALG	D <sup>a</sup> . Mónica Castro Murga
DERMATOLOXIA	DER	D <sup>a</sup> . Cristina De Las Heras Sotos
DIXESTIVO	DIG	D. Javier Castro Alvariño
ENDOCRINOLOXIA	END	D. Diego Bellido Guerrero
MEDICINA INTERNA	MIR	D. Francisco Martínez Debén
	MIR	D. Gonzalo Fernando Pía Iglesias
	MIR	D. Ramón Jorge Sánchez
NEFROLOXIA	NFR	D. Pablo Bouza Piñeiro
NEUMOLOXIA	NML	D <sup>a</sup> . Carmen Diego Roza
NEUROLOXIA	NRL	D. Miguel Ángel Llanaza González
NEUROFISIOLOXÍA	NFL	D <sup>a</sup> . Mónica Grande Seijo
ONCOLOXIA MÉDICA	ONC	D <sup>a</sup> . Laura de Paz Arias
PEDIATRÍA	PED	D. José Eduardo Luaces González
REUMATOLOXIA	REU	D. José Luis Guerra Vázquez
XINECOLOXÍA E OBSTETRICIA	OBG	D. Manuel Angel Veíga Tuimil

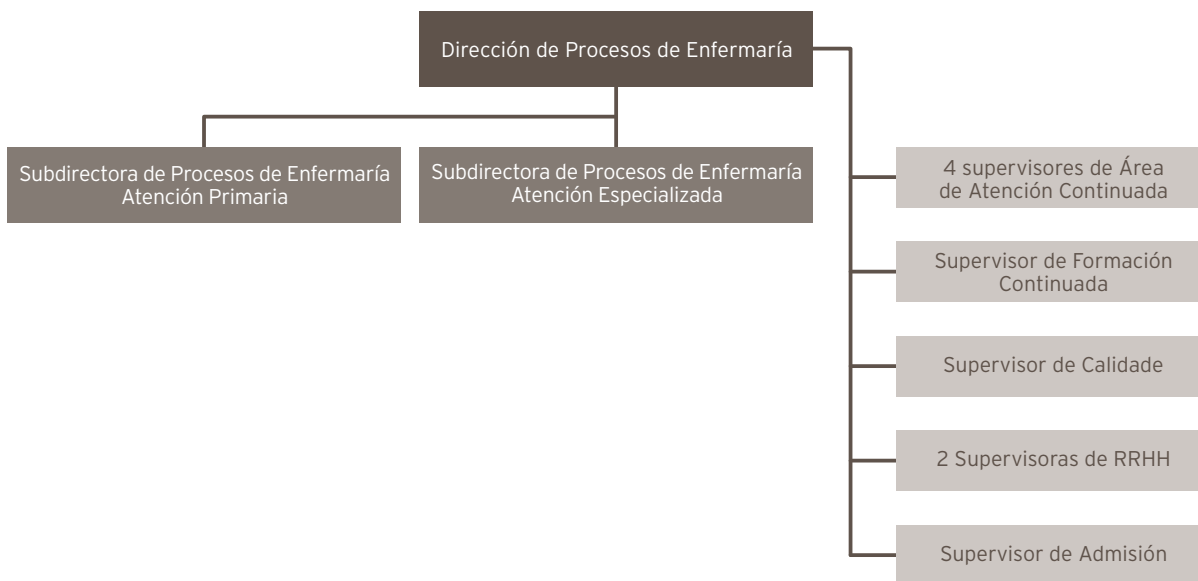
## XEFES DE SERVIZO DE ATENCIÓN PRIMARIA

SAP AS PONTES	D. Fernando Paramio Castedo
SAP CARANZA	D. <sup>a</sup> M <sup>a</sup> Jesús Corral Fernández-Peñaflor
SAP CEDEIRA	D. <sup>a</sup> Carmen Vázquez Salas
SAP FENE	D. Francisco Malvar Fernández
SAP B FONTENLA MARISTANY	D. C. Pablo Cal Martínez
SAP NARÓN	D. <sup>a</sup> Julia Leira Vivero
SAP PONTEDEUME	D. <sup>a</sup> Olimpia Rodríguez Pérez
SAP SAN SADURNIÑO	D. Carlos V. Díaz Sueiras
SAP SERANTES	D. Gabriel Calvo Mosquera

## XEFES DE UNIDADE DE ATENCIÓN PRIMARIA

UAP ARES	D. Carlos Ignacio Castiñeira Pombo
UAP CABANAS	D. <sup>a</sup> Aurora López Núñez
UAP CARIÑO	D. <sup>a</sup> Luisa Marín Sánchez
UAP B FONTENLA MARISTANY (tarde)	D. <sup>a</sup> Isabel Díaz Pita
UAP MUGARDOS	D. <sup>a</sup> Isabel Marcos Paz
UAP NEDA	D. <sup>a</sup> M. Victoria Castro Ocampo
UAP VALDOVIÑO	D. José Luis Insua Lage

### 3.3. Dirección de Procesos de Enfermería



#### SUPERVISORES E COORDINADORES DE ENFERMARÍA

##### SUPERVISORES

D. José Manuel TaboadaCotón	ADMISIÓN
D <sup>a</sup> . Elisa AlvésAneiros	ATENCIÓN CONTINUADA (DEN)
D <sup>a</sup> . Mercedes Seco Fernández	ATENCIÓN CONTINUADA (DEN)
D. Juan Manuel Calvo López	ATENCIÓN CONTINUADA (DEN) (ata 25-09-2020)
D. José Mario López Díaz	ATENCIÓN CONTINUADA (DEN) (ata 05-12-2020)
D <sup>a</sup> . Silvia López Díaz-Robles	CALIDADE (dende 01-09-2020)
D. Pedro Pita Miño	CIRURXIA XERAL
D. José MaríaRumbo Prieto	COIDADOS, INNOVACIÓN E INVESTIGACIÓN
D <sup>a</sup> .Begoña Vázquez Parcero	CONSULTAS EXTERNAS (CEX) (dende 27-11-2020)
D <sup>a</sup> . Mónica Cunha Mera	DIÁLESE
D <sup>a</sup> . María Luisa Fraga Sampedro	DOCENCIA (FORMACION CONTINUADA)
D <sup>a</sup> . M <sup>a</sup> Carmen Aramburu García	ESTERILIZACION (dende 12-12-2020)
D <sup>a</sup> . Nieves Loureiro Pérez	HDD, FARMACIA, HADO
D <sup>a</sup> . Aurora Cortina Fernández	LABORATORIOS (LAB)
D. Alberto López Serantes	MATERNIDADE
D <sup>a</sup> . Flor María López Aneiros	MEDICINA INTERNA 3 <sup>a</sup> H. B. DEFENSA
D <sup>a</sup> . María Margarita Anca Basoa	MEDICINA INTERNA 5 <sup>a</sup> (CORTA ESTANCIA)
D <sup>a</sup> . M. <sup>a</sup> Teresa López Díaz	MEDICINA INTERNA 6 <sup>a</sup>
D <sup>a</sup> . Noelia Salgueiro López	MEDICINA INTERNA 7 <sup>a</sup>
D <sup>a</sup> . Pilar LoureiroVilariño	OBSTETRICIA TOCOLOXÍA- PEDIATRÍA
D <sup>a</sup> . Aurora Fuentes Tenreiro	ORL - UROLOXÍA
D <sup>a</sup> .Carmen Galego Novo	PEDIATRÍA

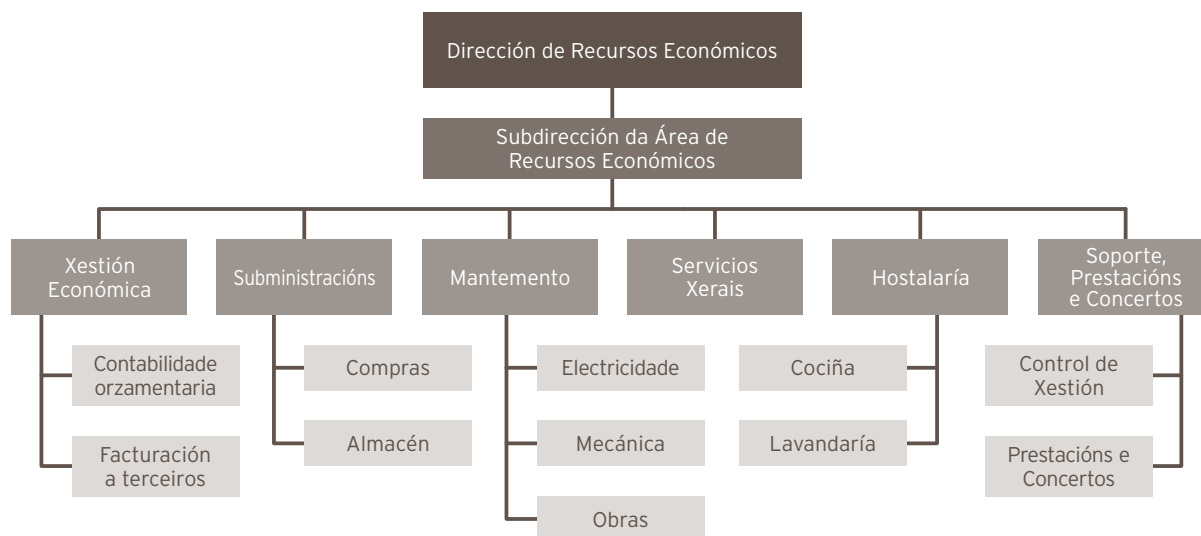


D. Florián Iglesias Ferrer	PSIQUIATRÍA
D <sup>a</sup> . María José López Rodríguez	QUIRÓFANO (QUI) AREA QUIRURGICA
D <sup>a</sup> . Amaya Martín Pérez	QUIRÓFANO (QUI) UNIDADE MARCIDE
D <sup>a</sup> . Mercedes Alonso Usero	QUIRÓFANO NAVAL
D. José Enrique Fonticoba Fernández	RADIOLOXÍA
D <sup>a</sup> . Isabel Barros Cortegoso	REANIMACION (dende 12-12-2020)
D <sup>a</sup> . Paula Rivera Herrero	REANIMACION (ata 11-12-2020)
D <sup>a</sup> . Dolores Pereira Freire	CONSULTAS EXTERNAS (ata 26-11-2020)
D. José Enrique Fernández Piñón	REHABILITACIÓN
D <sup>a</sup> . Pilar Oceja Gómez	SUPERVISORA RRHH ENFERMARIA
D <sup>a</sup> . Begoña Vidal Maroño	SUPERVISORA RRHH ENFERMARIA
D <sup>a</sup> . Dolores Gontán Rodríguez	SUPERVISORA RECURSOS MATERIAIS
D. M <sup>a</sup> Antonia Fernández Vivero	TRAUMATOLOXÍA
D <sup>a</sup> . Fabiana Andrea Pérez Conte	UCI
D <sup>a</sup> . Gema García Rivera	URXENCIAS
D <sup>a</sup> . Rosa González García	XINECOLOXÍA - CIRURXÍA

#### COORDINADORES DE ENFERMARÍA DOS SERVIZOS DE ATENCIÓN PRIMARIA

D. Manuel Varela Carpentente	SAP AS PONTES
D <sup>a</sup> . Remedios Hernández Adeba	SAP CARANZA (ata 30-07-2020)
D <sup>a</sup> . Mar Otero Armentia	SAP CARANZA (dende 31-07-2020)
D <sup>a</sup> . Fátima Sequeiro Leira	SAP CEDEIRA (ata 21-09-2020)
D <sup>a</sup> . M <sup>a</sup> Carmen Leonardo García	SAP CEDEIRA (dende 22-09-2020)
D <sup>a</sup> . Paz de Paz Gíao	SAP FENE
D <sup>a</sup> . M <sup>a</sup> Pilar López Rodríguez	SAP A FONTENLA MARISTANY (ata 26-11-2020)
D <sup>a</sup> . Dorinda Feal Fonte	SAP B FONTENLA MARISTANY (ata 26-09-2020)
D <sup>a</sup> . M <sup>a</sup> Esther Fernández Fernández	SAP A e B FONTENLA MARISTANY (27-11-2020)
D <sup>a</sup> . Soledad M. Martínez Varela	SAP NARÓN (ata 01-10-2020)
D <sup>a</sup> . Isabel Fernández Vilar	SAP ORTIGUEIRA
D <sup>a</sup> . Natalia Rodríguez Casal	SAP PONTEDEUME (ata 26-09-2020)
D <sup>a</sup> . Dorinda Feal Fonte	SAP PONTEDEUME (27-09-2020)
D. José Verde Santiago	SAP SAN SADURNIÑO
D <sup>a</sup> . María Pilar Sánchez García	SAP SERANTES

### 3.4. Dirección de Recursos Económicos e Dirección de Recursos Humanos



#### RESPONSABLES DOS SERVIZOS

HOSTELERÍA E LAVANDERÍA	HOT-LAV	D. <sup>a</sup> Belén González Veiga	Xefa de Servizo
MANTEMENTO	MAN	D. Francisco Javier Nogueira Castro	Xefe de Servizo
SERVIZOS XERAIS	SGE	D. <sup>a</sup> Rosa Carro López	Responsable de Servizo
SOPORTE, PRESTACIONES E CONCERTOS	PRCO	D. Ramón E. Veloso Rodríguez	Xefe de Servizo
SOPORTE, PRESTACIONES E CONCERTOS	PRCO	D. <sup>a</sup> Luisa Cagiao Hernandorena	Xefa de Sección
COMPRAS	SUM	D. <sup>a</sup> Dolores Mariñas Placer	Xefa de Sección (Ata 3-09-2020)
XESTIÓN ECONÓMICA	XEC	D. Miguel Ángel Vázquez Martínez	Xefe de Servizo



#### RESPONSABLES DOS SERVIZOS

NOMINAS	NOM	D. <sup>a</sup> Isabel Seco Espada	Xefa Sección Nóminas
NOMINAS	NOM	D. <sup>a</sup> María Saavedra Marante	Xefa Grupo Nóminas
NOMINAS	NOM	D. Angel Martínez Moreno	Xefe Grupo Nóminas
NOMINAS	NOM	D. Miguel Ángel Díaz Vilar	Xefe Grupo Nóminas
PERSOAL	PER	D. Antonio Fernández Paniagua	Xefe Servizo Persoal
PERSOAL	PER	D. <sup>a</sup> Amanda Gómez Costa	Xefa Sección Persoal
PERSOAL	PER	D. <sup>a</sup> Gema Romero Pérez	Xefa Grupo Persoal
PERSOAL	PER	D. <sup>a</sup> Remedios Iglesias López	Xefa Grupo Persoal
PERSOAL	PER	D. <sup>a</sup> Luz Vérez Ferreiro	Xefa Grupo Persoal
RELACIONES LABORAIS E PROCESOS	RLP	D. Eduardo Pérez Giz	Xefe Servizo Procesos e Relacións Laborais
RELACIONES LABORAIS E PROCESOS	RLP	D. <sup>a</sup> Natalia Lema Fernández	Xefa Sección Recursos e Reclamacións
RELACIONES LABORAIS E PROCESOS	RLP	D. <sup>a</sup> M. Josefa Estraviz Vilaríño	Xefa Sección de Expediente/PAT
RELACIONES LABORAIS E PROCESOS	RLP	D. <sup>a</sup> Mercé García Casal	Xefa Grupo de Expediente/PAT
SOPORTE E CALIDADE	ASJ	D. <sup>a</sup> Carmen Seijas García	Xefa Servizo de Soporte e Calidade
XEFE DE PERSOAL SUBALTERNO	CSJ	D. Pablo Piñeiro Díaz	Xefe Persoal Subalterno
COORDINACION UNIDADE PREVENCION RISCOS LABORAIS	XMAE	D. <sup>a</sup> . M <sup>a</sup> Teresa de Pablo Hermida	Responsable do Servizo

04

## RECURSOS GLOBAIS

### 4.1. Recursos físicos

#### ESTRUTURA FÍSICA DO HOSPITAL

	2020	2019	% Var.
<b>CAMAS</b>			
Instaladas	483	457	0
En funcionamento	431	419	1,45
<b>QUIRÓFANOS</b>			
Instalados	12	12	0
En funcionamento	12	12	0
<b>PARITORIOS</b>			
	2	2	0
<b>EQUIPOS DE ALTA TECNOLOXÍA</b>			
TAC	3	3	0
RMN	1	1	0

#### RECURSOS INFORMÁTICOS

##### Sistemas de produción baseados en UNIX

Clúster de backend: dous servidores HP Integrity rx2800 i4 para as aplicacións corporativas do proxecto SIHGA e servidores de bases de datos (Informix, Oracle, Tamino).

Clúster de frontend: dous servidores HP Integrity BL860c i2 para aplicacións corporativas JEE (WAS 6.1 - HPUX).

Clúster de frontend: dous servidores HP Proliant BL460c Gen8 para aplicacións corporativas JEE (WAS 8.5 - linux).

##### Sistemas de produción baseados en Windows

Clúster de dous servidores blades HP Proliant BL460c Gen9 para o almacenamento de datos de usuario e aplicacións.

Clúster de dous servidores blades HP Proliant BL460c Gen9 (BackEnd) e dous servidores virtuais (FrontEnd) para o almacenamento de imaxes de Radioloxía (PACS).

### Sistemas de producción basados en VMware

Un clúster composto por 6 servidores ESXi HP Proliant BL460c Gen8 que forman a plataforma de virtualización, na cal están despregados 122 servidores virtuais, que proporcionan diferentes tipos de servizos.

### Sistemas de producción basados en XenApp

Unha granxa de servidores que facilitan o acceso centralizado e controlado a diversas aplicacións corporativas (GACELA, Rehabilitación, DITool, Modulab, SPSS, FACTU, Hemocod, PROA, etc).

- 2 servidores StoreFront.
- 2 servidores DeliveryControllers.
- 4 servidores VDA para produción.
- 1 servidor VDA para formación.
- 1 servidor VDA para preprodución.

### Sistema de almacenamento SAN

Unha cabina de discos VNX5800 coa seguinte configuración (148TB):

- Cabina de almacenamento de 40 U.
- 66 discos SAS.
- 6 discos SAS Flash.
- 43 discos NL SAS.

### Sistema de Backups

Unha librería de backup de cintas LTO6 coas seguintes características:

- Librería MSL6480 de 6 drives e 80 slots.
- Instalados 6 drives LTO6.

Unha librería de backup baseada en discos (EMC Data Domain DD6300) de 48TB, que usa tecnoloxías de deduplicación, DDBOOST e compresión para optimizarlo almacenamento utilizado, garantir a integridade da información, e mellorar a velocidade dos procesos de copia e restauración de información.

### Software do contorno de produción

Nos servidores anteriormente relacionados execútase o seguinte software de base e de aplicación:

- Sistemas operativos: HP-UX 11iv3, RHEL 6.1, RHEL 6.6, RHEL 7.2, Microsoft Windows Server 2003, Microsoft Windows 2008 R2, Microsoft Windows 2012 R2, Microsoft Windows 2016, VMwareESXi 6.7.
- Xestores de bases de datos: IBM Informix 12.10 FC9, Oracle Database 10g, Oracle Database 11g, Microsoft SQL Server 2008 R2, Microsoft SQL Server 2016 SP1 CU8.
- Xestor de documentos XML: Tamino 8.2.
- Servidores de aplicacións: IBM Websphere 8.5 e XenApp Server 7.6.

### Rede de comunicacións

Sistema de cableado integral composto dun subsistema de cableado vertical de fibra óptica multimodo 62,5/125, que enlaza o Centro de Proceso de Datos con 20 armarios situados nas diferentes plantas do hospital e co armario do Centro de Especialidades, e un subsistema horizontal baseado en cableado de par trenzado UTP categoría 5 e cableado de par trenzado FTP Categoría 6a, que permiten LAN GigabitEthernet no complexo hospitalario. O enlace entre os dous subsistemas faise a través de paneis de distribución (Switches).

Sistema de cableado intelixente en infraestrutura troncal (CPD).

A interconexión co Hospital Novoa Santos faise mediante liña principal Macrolan 100Mbps e o ambulatorio Fontenla Maristany Macrolan e co Hospital Naval, mediante un enlace Macrolan de 1Gbps.

Familia de normas IEEE 802.3, en función de capacidade de transmisión (dende 10 Mbps ata 10 Gbps) e o medio de transporte (par trenzado ou fibra óptica).

O Hospital Arquitecto Marcide está conectado co CST cunha liña DWDM de 10Gbps e outra liña DWDM de 10Gbps de respaldo, con camiños redundantes.

Protocolos de comunicacións: TPC/IP.

No Hospital A. Marcide existen dúas centraliñas telefónicas:

- Alcatel OXE (126 extensións ip).
- Cisco CUCM (439 extensións ip).

No Hospital Naval 1 centraliña telefónica:

- Alcatel OXE (290 extensións ip).
- Cisco CUCM (28 extensións ip).

No Hospital Novoa Santos 1 centraliña telefónica:

- Cisco CUCM (26 extensións)

28 terminales telefónicos wifi.

476 extensións de telefonía móbil.

#### **Outros equipos e instalacións:**

2 Armarios ignífugos na oficina de soporte informático, onde se gardan as copias de seguridade, os programas orixinais e as versións do sistema operativo.

Equipo de aire acondicionado na sala de máquinas que manteñen un ambiente cun grado de humidade do 40% e unha temperatura de 22º.

Sala de SAIs (sistema de alimentación ininterrompida) para la alimentación de:

- CPD con 2 SAIssemi-modulares en dúas líñasindependientes de 60 KVA cada un.
- 1 Equipo SAI semi-modular de 60KVA para soporte da parte dos equipos do Complexo.

EEquipo SAI de 10KVA para alimentación dos equipos do Centro de Especialidades.

10 equipos SAI 1KVA para alimentación de armarios de comunicacións do H. Naval.

Equipo SAI de 30KVA para alimentación de armario de comunicacións e equipos de Marinería do Hospital Naval.

32 SAIs en Centros de Saúde para alimentación de armarios de comunicacións.

#### **Área Microinformática**

Equipos aos que dá soporte

- Ordenadores: 1.425
- Impresoras: 684
- Escáner: 24

## 4.2. Recursos humanos

Cadro de persoal da área

### Persoal directivo

Recursos Humanos: Dotación	2020	2019	% var.
<b>Persoal directivo</b>	14	14	0

### ÁREA ESPECIALIZADA

Estrutura do cadro de persoal referido ao 31/12/20 Especializada

Recursos Humanos: Dotación	2020	2019	% var.
<b>Persoal facultativo</b>			
Xefes de servizo	23	17	35,29
Xefes de sección	17	25	-32
Xefes de servizo prazas vinculadas	1	1	0
Xefes de sección prazas vinculadas	2	2	0
Coordinador Admisión	1	1	0
Coordinador Urgencias	1	1	0
FEAS	251	233	7,73
Médico Urgencia Hospitalaria	30	30	0
Médicos Admisión	6	6	0
Médicos de cupo	0	0	0
Facultativo xerarquizado m. xeral	1	1	0
Psicólogos	0	0	0
PIR	0	0	0
MIR	81	86	-5,81
<b>Subtotal</b>	<b>414</b>	<b>403</b>	<b>2,73</b>
<b>Total</b>	<b>428</b>	<b>417</b>	<b>2,64</b>

### Persoal sanitario non facultativo

Supervisoras de área	13	12	8,33
Supervisoras de unidade	28	28	0
Supervisoras de unidade praza vinculada	1	1	0
Matronas	13	13	0
Matronas en formación	4	4	0
Fisioterapeutas	14	14	0
Terapeutas ocupacionais	5	5	0
Logopeda	2	1	100
Enfermeiras/os	401	389	3,08
Enfermeiro/as especialistas	9	8	12,5
Enfermeira formación familia	8	8	0
Enfermeira formación saúde mental	1	0	0
Técnicos especialistas	100	99	1,01
Técnico en farmacia	12	12	0
Aux. de enfermaría	291	288	1,04
<b>Total</b>	<b>902</b>	<b>882</b>	<b>2,27</b>



<b>Persoal non sanitario</b>	<b>2020</b>	<b>2019</b>	<b>% var.</b>
Persoal administrativo	176	175	0,57
Bibliotecaria	1	1	0
Traballadores sociais	6	6	0
Técnico xestión sistemas	5	5	0
Técnico especialista en sistemas	2	5	-60
Psicólogo	1	1	0
Persoal de oficio :			
Cualificado* (cociñeiros= FP2, 2º grao)	10	10	0
Non cualificado	149	149	0
Celadores	152	148	2,7
Capelán	4	4	0
<b>Total</b>	<b>506</b>	<b>504</b>	<b>0,4</b>
<b>TOTAL</b>	<b>1.836</b>	<b>1.803</b>	<b>1,83</b>

Nota: Fórmula (ano 2020 -ano 2019)/(ano 2019/100)

#### ÁREA PRIMARIA

Estrutura do cadrode persoal referido ao 31/12/2020 Primaria

<b>Recursos Humanos: Dotación</b>	<b>2020</b>	<b>2019</b>	<b>% var.</b>
<b>Persoal facultativo</b>			
Xefes de servizo	11	11	0
Xefes de unidade	9	9	0
Médicos xerais	115	114	0,88
Médico novo modelo PAC	40	40	0
Pediatras atención primaria	26	25	4
Odontólogos atención primaria	9	9	0
Coordinador atención primaria	3	1	200
Técnico saúde pública	1	1	0
Farmacéuticos	7	7	0
<b>Subtotal</b>	<b>221</b>	<b>217</b>	<b>1,84</b>

<b>Persoal sanitario non facultativo</b>	<b>2020</b>	<b>2019</b>	<b>% var.</b>
Coordinadores servizo atención primaria	11	11	0
ATS/DUE atención primaria	122	122	0,83
Enfermeiro/a Especialista Familia	6	5	0
Enfermeira novo modelo PAC	39	36	0
ATS/DUE universidade	2	2	0
Fisioterapeutas	13	12	9,09
Matronas	14	13	0
Hixienistas	9	9	0
Aux. enfermaría	12	12	0
<b>Subtotal</b>	<b>228</b>	<b>222</b>	<b>2,7</b>
<b>Practicantes ATS zona</b>	<b>8</b>	<b>8</b>	<b>0.00</b>
<b>Persoal non sanitario</b>			
Persoal administrativo	53	53	0
Traballadores sociais	8	7	14,29
Técnico xestión sistemas	1	1	0
Persoal servizos xerais	77	77	0
Celadores	37	37	-2,63
Persoal limpeza	1	1	0
Condutor	1	1	0
Costureira	1	1	0
<b>Subtotal</b>	<b>179</b>	<b>178</b>	<b>0,56</b>
<b>TOTAL</b>	<b>636</b>	<b>625</b>	<b>1,76</b>

### 4.3. Recursos financeiros

#### LIQUIDACIÓN DEFINITIVA DO EXERCICIO 2020

CONCEPTO	DENOMINACIÓN	ORZAMENTO INICIAL	VARIACIÓN	RETENCIONES	ORZAMENTO DISPONIBLE	TOTAL FASE "0"	IMPUTACIÓN EX. ANTER.	FASE "0" EXERCICIO 2020	DÉBEDA EXERCICIO 2020	GASTO REAL EXERCICIO 2020
<b>TOTAL CAP. I</b>	<b>GASTOS DE PERSONAL (412A Y 412B)</b>	<b>111.802.276,00</b>	<b>20.076.567,47</b>	<b>0,00</b>	<b>131.878.843,47</b>	<b>131.123.500,20</b>	<b>0,00</b>	<b>131.123.500,20</b>	<b>0,00</b>	<b>131.123.500,20</b>
12 0 0 0	SUELDOS GRUPO A-EXC. CUPO	9.830.418,00	5.451.894,51	0,00	15.282.312,51	7.590.665,92	0,00	7.590.665,92	0,00	7.590.665,92
12 0 0 1	SUELDOS GRUPO B-EXC. CUPO	10.891.505,00	0,00	0,00	10.891.505,00	8.536.454,21	0,00	8.536.454,21	0,00	8.536.454,21
12 0 0 2	SUELDOS GRUPO C	1.595.103,00	0,00	0,00	1.595.103,00	1.267.220,28	0,00	1.267.220,28	0,00	1.267.220,28
12 0 0 3	SUELDOS GRUPO D	6.036.479,00	0,00	0,00	6.036.479,00	4.566.458,17	0,00	4.566.458,17	0,00	4.566.458,17
12 0 0 4	SUELDOS GRUPO E	2.481.502,00	0,00	0,00	2.481.502,00	1.822.027,26	0,00	1.822.027,26	0,00	1.822.027,26
12 0 0 5	TRIENIOS	4.794.538,00	0,00	0,00	4.794.538,00	5.906.478,89	0,00	5.906.478,89	0,00	5.906.478,89
12 0 0 7	DIFER. PRESTACION POR MATERNIDAD	0,00	0,00	0,00	0,00	0,00	0,00	0,00	0,00	0,00
12 0 1 0	SUELDOS GRUPO A-PERSONAL CUPO	141.404,00	0,00	0,00	141.404,00	71.335,37	0,00	71.335,37	0,00	71.335,37
12 0 1 1	SUELDOS GRUPO B-PERSONAL CUPO	182.058,00	0,00	0,00	182.058,00	159.341,31	0,00	159.341,31	0,00	159.341,31
12 0 1 2	SUBSTITUCIÓN MÉDICOS A.P.D.	107,00	0,00	0,00	107,00	0,00	0,00	0,00	0,00	0,00
12 0 1 3	SUBSTITUCIÓN PRACTICANTES A.P.D.	107,00	0,00	0,00	107,00	0,00	0,00	0,00	0,00	0,00
12 1 0 0	COMPLEMENTO DESTINO	13.877.494,00	-116.273,51	0,00	13.761.220,49	13.383.860,68	0,00	13.383.860,68	0,00	13.383.860,68
12 1 0 1	COMPLEMENTO ESPECIFICO	11.805.890,00	0,00	0,00	11.805.890,00	11.474.080,51	0,00	11.474.080,51	0,00	11.474.080,51
12 1 0 2	OTROS COMPLEMENTOS	137.635,00	0,00	0,00	137.635,00	619.222,29	0,00	619.222,29	0,00	619.222,29
12 1 0 3	COMPLEM. ATENCION CONTINUADA FACULT.	2.732.746,00	170.448,42	0,00	2.903.194,42	4.468.933,47	0,00	4.468.933,47	0,00	4.468.933,47
12 1 0 4	COMPLEM. ATENCION CONTINUADA NO FACULT.	1.251.855,00	0,00	0,00	1.251.855,00	2.345.265,65	0,00	2.345.265,65	0,00	2.345.265,65
12 1 0 5	COMPLEM. ATENCIÓN CONTINUADA	74.308,00	0,00	0,00	74.308,00	704.074,19	0,00	704.074,19	0,00	704.074,19
12 1 0 6	PENOSIDAD, REPONSABILIDAD E DIFICULT.	626.970,00	0,00	0,00	626.970,00	657.184,51	0,00	657.184,51	0,00	657.184,51
12 1 0 8	I.P.C. GALLEGO	272.312,00	0,00	0,00	272.312,00	180.361,28	0,00	180.361,28	0,00	180.361,28
12 1 1 6	PRESTACIONES ECONÓMICAS POR IT	214,00	0,00	0,00	214,00	5.974.076,09	0,00	5.974.076,09	0,00	5.974.076,09
12 1 1 7	PRESTACIONES POR DIFEREC. EN RETRIBUCIONS	214,00	0,00	0,00	214,00	1.972.178,95	0,00	1.972.178,95	0,00	1.972.178,95
12 1 4 2	RETRIBUC. COMPLEMENTARIAS CUPO	162.289,00	0,00	0,00	162.289,00	94.193,64	0,00	94.193,64	0,00	94.193,64
12 1 4 3	COMPLEMENTO DE CARREIRA	5.396.398,00	0,00	0,00	5.396.398,00	5.306.414,75	0,00	5.306.414,75	0,00	5.306.414,75
12 1 4 4	COMPLEMENTO DE CARREIRA	2.212,00	0,00	0,00	2.212,00	0,00	0,00	0,00	0,00	0,00
<b>ART.12</b>	<b>PERSONAL FUNCIONARIO</b>	<b>72.293.758,00</b>	<b>5.506.069,42</b>	<b>0,00</b>	<b>77.799.827,42</b>	<b>77.099.827,42</b>	<b>0,00</b>	<b>77.099.827,42</b>	<b>0,00</b>	<b>77.099.827,42</b>
13 0 0 0	PERSONAL LABORAL FIJO	30.031,00	46.768,45	0,00	76.799,45	71.522,29	0,00	71.522,29	0,00	71.522,29
13 0 0 1	OTRAS RENUMERACIONES	3.853,00	0,00	0,00	3.853,00	2.671,13	0,00	2.671,13	0,00	2.671,13
13 0 0 5	TRIENIOS	4.255,00	0,00	0,00	4.255,00	6.908,21	0,00	6.908,21	0,00	6.908,21
13 0 0 7	DIFERENCIA PRESTACION MATERNIDAD	0,00	0,00	0,00	0,00	0,00	0,00	0,00	0,00	0,00
13 0 0 8	I.P.C. GALLEGO	141,00	0,00	0,00	141,00	74,41	0,00	74,41	0,00	74,41
13 0 1 6	PRESTACIONES ECONÓMICAS POR IT	107,00	0,00	0,00	107,00	1.761,39	0,00	1.761,39	0,00	1.761,39
13 0 1 7	PRESTACIONES POR DIFEREC. EN RETRIBUCIONS	107,00	0,00	0,00	107,00	369,59	0,00	369,59	0,00	369,59
13 0 9 0	QUENDAS E NOITES	0,00	0,00	0,00	0,00	1.955,43	0,00	1.955,43	0,00	1.955,43
13 1 0 0	LABORAL EVENTUAL	8.832.681,00	12.940.007,03	0,00	21.772.688,03	21.006.003,98	0,00	21.006.003,98	0,00	21.006.003,98
13 1 0 5	TRIENIOS	15.332,00	0,00	0,00	15.332,00	188.779,53	0,00	188.779,53	0,00	188.779,53
13 1 0 8	I.P.C. GALLEGO	33.483,00	0,00	0,00	33.483,00	54.354,53	0,00	54.354,53	0,00	54.354,53
13 1 1 6	LABORAL EVENTUAL	214,00	0,00	0,00	214,00	458.661,32	0,00	458.661,32	0,00	458.661,32
13 1 1 7	I.P.C. GALLEGO	214,00	0,00	0,00	214,00	111.915,58	0,00	111.915,58	0,00	111.915,58
<b>ART.13</b>	<b>PERSONAL LABORAL</b>	<b>8.920.418,00</b>	<b>12.986.775,48</b>	<b>0,00</b>	<b>21.907.193,48</b>	<b>21.904.977,39</b>	<b>0,00</b>	<b>21.904.977,39</b>	<b>0,00</b>	<b>21.904.977,39</b>
14 0 0 0	OTRO PERSONAL	44.158,00	644,38	0,00	44.802,38	45.905,40	0,00	45.905,40	0,00	45.905,40
14 0 0 1	SUSTITUCION OTRO PERSONAL	3.411,00	0,00	0,00	3.411,00	2.315,04	0,00	2.315,04	0,00	2.315,04
14 0 0 8	I.P.C. GALLEGO	175,00	0,00	0,00	175,00	167,94	0,00	167,94	0,00	167,94
<b>ART. 14</b>	<b>OTRO PERSONAL</b>	<b>47.744,00</b>	<b>644,38</b>	<b>0,00</b>	<b>48.388,38</b>	<b>48.388,38</b>	<b>0,00</b>	<b>48.388,38</b>	<b>0,00</b>	<b>48.388,38</b>
15 2 0 0	PRODUCTIVIDAD VARIABLE FACTOR FIJO	9.870.352,00	-2.474.725,36	0,00	7.395.626,64	7.395.626,64	0,00	7.395.626,64	0,00	7.395.626,64
15 3 0 1	PRODUCT. VARIABLE PERS. DIRECTIVO	91.223,00	0,00	0,00	91.223,00	141.226,61	0,00	141.226,61	0,00	141.226,61
15 3 0 2	PRODUCT. VARIABLE PERS. NO DIRECT.	1.065.906,00	0,00	0,00	1.065.906,00	1.396.700,97	0,00	1.396.700,97	0,00	1.396.700,97
15 3 0 3	PRODUCT. VARIABLE PROGR. EXTRACC.	109,00	0,00	0,00	109,00	4.790,16	0,00	4.790,16	0,00	4.790,16
15 3 0 4	PRODUCT. VARIABLE PROGR. ESPEC.	386.624,00	1.066.415,26	0,00	1.453.039,26	909.354,41	0,00	909.354,41	0,00	909.354,41
15 3 0 5	PRODUCT. VARIABLE ACTIV. NO PROGR.	110.457,00	2.171,22	0,00	112.628,22	252.007,33	0,00	252.007,33	0,00	252.007,33
<b>ART. 15</b>	<b>INCENTIVOS, RTO. Y OTRAS C.</b>	<b>11.524.671,00</b>	<b>-1.406.138,88</b>	<b>0,00</b>	<b>10.118.532,12</b>	<b>10.099.706,12</b>	<b>0,00</b>	<b>10.099.706,12</b>	<b>0,00</b>	<b>10.099.706,12</b>
16 0 0 0	CUOTAS SEGURIDAD SOCIAL	18.942.451,00	2.991.594,97	0,00	21.934.045,97	21.934.045,97	0,00	21.934.045,97	0,00	21.934.045,97
16 1 0 5	COMPLEMENTOS DE PRESTACION	69.154,00	0,00	0,00	69.154,00	35.502,82	0,00	35.502,82	0,00	35.502,82
16 2 0 0	FORMACION Y PERFEC. DEL PERSONAL	0,00	650,00	0,00	650,00	0,00	0,00	0,00	0,00	0,00
16 2 0 4	PRESTACION Y GASTOS SOCIALES. ACCIÓN SOCIAL	4.080,00	-3.027,90	0,00	1.052,10	1.052,10	0,00	1.052,10	0,00	1.052,10
<b>ART. 16</b>	<b>CUOTAS</b>	<b>19.015.685,00</b>	<b>2.989.217,07</b>	<b>0,00</b>	<b>22.004.902,07</b>	<b>21.970.600,89</b>	<b>0,00</b>	<b>21.970.600,89</b>	<b>0,00</b>	<b>21.970.600,89</b>

CONCEPTO	DENOMINACIÓN	ORZAMENTO INICIAL	VARIACIONES	RETENCIONES	ORZAMENTO DISPONIBLE	TOTAL FASE "O"	IMPUTACIÓN EX. ANTER.	FASE "O" EJERCICIO 2020	DÉBEDA EJERCICIO 2020	GASTO REAL EJERCICIO 2020
<b>TOTAL CAP. I</b>	<b>GASTOS DE PERSONAL (414 A)</b>	<b>3.053.455,00</b>	<b>1.097.470,25</b>	<b>0,00</b>	<b>4.150.925,25</b>	<b>4.145.925,25</b>	<b>0,00</b>	<b>4.145.925,25</b>	<b>0,00</b>	<b>4.145.925,25</b>
12 0 0 0	SUELDOS GRUPO A-EXC. PERSONAL CUPO	1.342.420,00	908.200,46	0,00	2.250.620,46	1.183.623,99	0,00	1.183.623,99	0,00	1.183.623,99
12 0 0 1	SUELDOS GRUPO B-EXC. PERSONAL CUPO	181.835,00	0,00	0,00	181.835,00	138.046,95	0,00	138.046,95	0,00	138.046,95
12 0 0 5	TRIENIOS	0,00	0,00	0,00	0,00	5.105,02	0,00	5.105,02	0,00	5.105,02
12 0 0 7	PRESTACIONES POR MATERNIDADE	0,00	0,00	0,00	0,00	0,00	0,00	0,00	0,00	0,00
12 1 0 2	OTROS COMPLEMENTOS	213.679,00	0,00	0,00	213.679,00	409.255,71	0,00	409.255,71	0,00	409.255,71
12 1 0 3	COMPLEMENTO ATENC. CONTINUADA	428.179,00	67.176,00	0,00	495.355,00	1.284.383,75	0,00	1.284.383,75	0,00	1.284.383,75
12 1 0 4	COMPLEMENTO ATENC. CONTINUADA	1.940,00	0,00	0,00	1.940,00	82.418,08	0,00	82.418,08	0,00	82.418,08
12 1 0 8	I.P.C. GALLEGO	7.985,00	0,00	0,00	7.985,00	10.436,73	0,00	10.436,73	0,00	10.436,73
12 1 1 6	COMPLEMENTO ATENC. CONTINUADA	107,00	0,00	0,00	107,00	12.855,95	0,00	12.855,95	0,00	12.855,95
12 1 1 7	I.P.C. GALLEGO	107,00	0,00	0,00	107,00	25.502,28	0,00	25.502,28	0,00	25.502,28
ART.12	PERSONAL FUNCIONARIO	2.176.252,00	975.376,46	0,00	3.151.628,46	3.151.628,46	0,00	3.151.628,46	0,00	3.151.628,46
16 0 0 0	CUOTAS SEGURIDAD SOCIAL	877.203,00	122.093,79	0,00	999.296,79	994.296,79	0,00	994.296,79	0,00	994.296,79
ART. 16	CUOTAS	877.203,00	122.093,79	0,00	999.296,79	994.296,79	0,00	994.296,79	0,00	994.296,79
<b>TOTAL CAPITULO I</b>		<b>114.855.731,00</b>	<b>21.174.037,72</b>	<b>0,00</b>	<b>136.029.768,72</b>	<b>135.269.425,45</b>	<b>0,00</b>	<b>135.269.425,45</b>	<b>0,00</b>	<b>135.269.425,45</b>

CONCEPTO	DENOMINACIÓN	ORZAMENTO INICIAL	VARIACIONES	RETENCIONES	ORZAMENTO DISPONIBLE	TOTAL FASE "O"	DÉBEDA EJERCICIO 2019	FASE "O" EJERCICIO 2020	DÉBEDA EJERCICIO 2020	GASTO REAL EJERCICIO 2020
<b>TOTAL CAP. II</b>	<b>GASTOS CTES B.Y SERV. (412 A Y 412 B)</b>	<b>77.404.833,00</b>	<b>9.677.576,71</b>	<b>0,00</b>	<b>87.086.523,10</b>	<b>87.077.804,77</b>	<b>2.596.132,60</b>	<b>84.481.672,17</b>	<b>1.347.251,46</b>	<b>85.828.923,63</b>
2 0 2	ARRENDAM. EDIFICIOS Y OTRAS CONTRUCC.	123.226,00	30.697,00	0,00	153.923,00	137.545,20	0,00	137.545,20	0,00	137.545,20
2 0 3	ARRENDAM. MAQUIN. INSTAL. Y UTILLAJE	394.583,00	-74.659,02	0,00	319.923,98	302.578,83	0,00	302.578,83	0,00	302.578,83
2 0 4	ARRENDAM. MATERIAL DE TRANSPORTE	10.000,00	392,04	0,00	10.392,04	36.277,12	0,00	36.277,12	0,00	36.277,12
2 0 5	ARRENDAM. MOBILIARIO Y ENSERES	102.000,00	-9.163,00	0,00	92.837,00	92.257,80	0,00	92.257,80	0,00	92.257,80
2 0 6	ARRENDAM. EQUIP. PROCESO INFORMAC.	171.000,00	-71.000,00	0,00	100.000,00	99.724,32	0,00	99.724,32	0,00	99.724,32
<b>ART. 20</b>	<b>ARRENDAMIENTOS</b>	<b>800.809,00</b>	<b>-123.732,98</b>	<b>0,00</b>	<b>677.076,02</b>	<b>668.383,27</b>	<b>0,00</b>	<b>668.383,27</b>	<b>0,00</b>	<b>668.383,27</b>
2 1 2	REP. Y CONSERV. EDIFICIOS Y O. CONSTRUCC.	988.000,00	190.680,15	0,00	1.178.680,15	812.353,43	0,00	812.353,43	0,00	812.353,43
2 1 3	REP. MAQUINARIA, INST. Y UTILLAJE	1.190.072,00	-9.567,03	0,00	1.180.504,97	1.431.898,78	30.381,52	1.401.517,26	0,00	1.401.517,26
2 1 4	REP. MATERIAL DE TRANSPORTE	11.000,00	-1.000,00	0,00	10.000,00	11.792,74	0,00	11.792,74	0,00	11.792,74
2 1 5	REP. MOBILIARIO Y ENSERES	133.000,00	-26.000,00	0,00	107.000,00	119.570,72	0,00	119.570,72	0,00	119.570,72
2 1 6	REP. EQUIP. PROCESO INFORMACION	353.000,00	-12.000,00	0,00	341.000,00	441.567,04	244,81	441.322,23	0,00	441.322,23
<b>ART. 21</b>	<b>REP. Y CONSERVACION</b>	<b>2.675.072,00</b>	<b>142.113,12</b>	<b>0,00</b>	<b>2.817.185,12</b>	<b>2.817.182,71</b>	<b>30.626,33</b>	<b>2.786.556,38</b>	<b>0,00</b>	<b>2.786.556,38</b>
2 2 0 0 0	MATERIAL DE OFICINA	50.535,00	0,00	0,00	50.535,00	186.979,70	4.238,47	182.741,23	0,00	182.741,23
2 2 0 0 1	PRENSA, REVISTAS, LIBROS Y OTRAS PUBLIC.	67.814,00	0,00	0,00	67.814,00	78.692,94	3.198,00	75.494,94	0,00	75.494,94
2 2 0 0 2	MATERIAL INFORMÁTICO	114.100,00	0,00	0,00	114.100,00	65.474,00	2.198,18	63.275,82	435,60	63.711,42
2 2 1 0 0	ENERGIA ELECTRICA	1.968.337,00	0,00	0,00	1.968.337,00	1.474.986,48	187.057,47	1.287.929,01	0,00	1.287.929,01
2 2 1 0 1	AUGA	150.000,00	4.556,16	0,00	154.556,16	537.771,37	167.445,99	370.325,38	316,85	370.642,23
2 2 1 0 2	GAS	596.327,00	0,00	0,00	596.327,00	676.689,42	96.056,95	580.632,47	0,00	580.632,47
2 2 1 0 3	COMBUSTIBLE	538.000,00	0,00	0,00	538.000,00	520.620,40	45.826,30	474.794,10	0,00	474.794,10
2 2 1 0 4	LENCERIA Y VESTUARIO	116.100,00	0,00	0,00	116.100,00	254.026,30	2.533,74	251.492,56	0,00	251.492,56
2 2 1 0 5	PRODUCTOS ALIMENTICIOS	600.000,00	0,00	0,00	600.000,00	688.381,41	6.702,74	681.678,67	0,00	681.678,67
2 2 1 0 6	PRODUCTOS FARMACEUTICOS	3.122.333,00	126.633,18	0,00	3.248.966,18	34.106.181,94	1.471.439,14	32.634.742,80	1.186.609,29	33.821.352,09
2 2 1 1 0	HERMANDAD DE DONANTES DE SANGRE	1.000,00	0,00	0,00	1.000,00	0,00	0,00	0,00	0,00	0,00
2 2 1 1 3	INST. Y PEQUEÑO UTILLAJE SANITARIO	103.000,00	807.942,00	0,00	910.942,00	747.886,21	100.574,40	647.311,81	50.446,23	697.758,04
2 2 1 1 4	INST. Y PEQUEÑO UTILLAJE NO SANITARIO	33.000,00	0,00	0,00	33.000,00	138.493,69	2.130,13	136.363,56	0,00	136.363,56
2 2 1 1 5	IMPLANTES	2.914.920,00	234.943,00	0,00	3.149.863,00	3.128.702,42	0,00	3.128.702,42	0,00	3.128.702,42
2 2 1 1 6	OTRO MATERIAL SANITARIO	6.032.955,00	9.117.664,23	0,00	15.150.619,23	9.702.452,49	4.099,48	9.698.353,01	37.642,27	9.735.995,28
2 2 1 1 7	MATERIAL NO SANIT. PARA CONSUMO Y REP.	191.332,00	760.674,00	0,00	952.006,00	724.032,93	175.923,99	548.108,94	0,00	548.108,94
2 2 1 1 9	MATERIAL DE LABORATORIO	3.588.128,00	834.911,00	0,00	4.423.039,00	7.105.910,29	265,11	7.105.645,18	30.718,73	7.136.363,91
2 2 1 2 0	MATERIAL DE RADIOLOGIA	24.800,00	0,00	0,00	24.800,00	30.998,98	3.342,80	27.656,18	0,00	27.656,18
2 2 1 9 9	OTROS SUMINISTROS	176.379,00	0,00	0,00	176.379,00	193.147,24	157,93	192.989,31	1.166,40	194.155,71
2 2 2 0 0	TELEFONICA	190.100,00	0,00	0,00	190.100,00	253.334,37	26.680,64	226.653,73	0,00	226.653,73
2 2 2 0 1	POSTALES	36.065,00	0,00	0,00	36.065,00	54.680,96	4.497,56	50.183,40	0,00	50.183,40
2 2 2 0 2	TELEGRAFICAS	30,00	0,00	0,00	30,00	0,00	0,00	0,00	0,00	0,00
2 2 2 0 3	TELEX Y TELEFAX	30,00	0,00	0,00	30,00	47,63	0,00	47,63	0,00	47,63
2 2 3	TRANSPORTES	27.869,00	0,00	0,00	27.869,00	116.142,61	1.980,33	114.162,28	0,00	114.162,28
2 2 4	PRIMAS DE SEGURAS	6.000,00	0,00	0,00	6.000,00	4.027,03	0,00	4.027,03	0,00	4.027,03
2 2 5	TRIBUTOS	3.700,00	0,00	0,00	3.700,00	236.025,72	0,00	236.025,72	11.560,75	247.586,47
2 2 6 0 2	PUBLICIDAD Y PROPAGANDA	4.800,00	-223,00	0,00	4.577,00	4.576,77	0,00	4.576,77	0,00	4.576,77
2 2 6 0 3	JURIDICOS Y CONTENCIOSOS	230,00	100.000,00	0,00	100.230,00	3.778,00	0,00	3.778,00	0,00	3.778,00
2 2 6 0 6	REUNIONES Y CONFERENCIAS	56.700,00	-30.725,80	0,00	25.974,20	25.974,20	0,00	25.974,20	0,00	25.974,20
2 2 6 9 9	OTROS	36.300,00	0,00	0,00	36.300,00	51.887,94	0,00	51.887,94	0,00	51.887,94
2 2 7 0 0	LIMPIEZA Y ASEO	5.900.000,00	84.296,85	0,00	5.984.296,85	5.492.281,97	3.792,89	5.488.489,08	0,00	5.488.489,08
2 2 7 0 1	SEGURIDAD	1.140.000,00	0,00	0,00	1.140.000,00	1.215.040,11	11.944,16	1.203.095,95	0,00	1.203.095,95
2 2 7 0 6	ESTUDIOS Y TRABAJOS TECNICOS	50.000,00	-21.532,00	0,00	28.468,00	28.467,63	0,00	28.467,63	0,00	28.467,63
2 2 7 1 0	SERVICIOS CONTRATADOS DE COMEDOR	120.000,00	0,00	0,00	120.000,00	267.744,24	0,00	267.744,24	0,00	267.744,24
2 2 7 9 9	OTROS	2.290.000,00	117.625,42	0,00	2.407.625,42	2.272.189,08	210.481,61	2.061.707,47	5.663,99	2.067.371,46
<b>ART. 22</b>	<b>MAT. SUMINISTROS Y OTROS</b>	<b>58.250.884,00</b>	<b>12.136.765,04</b>	<b>0,00</b>	<b>70.387.649,04</b>	<b>70.387.626,47</b>	<b>2.532.568,01</b>	<b>67.855.058,46</b>	<b>1.324.560,11</b>	<b>69.179.618,57</b>

RECURSOS GLOBAIS  
Recursos financeiros

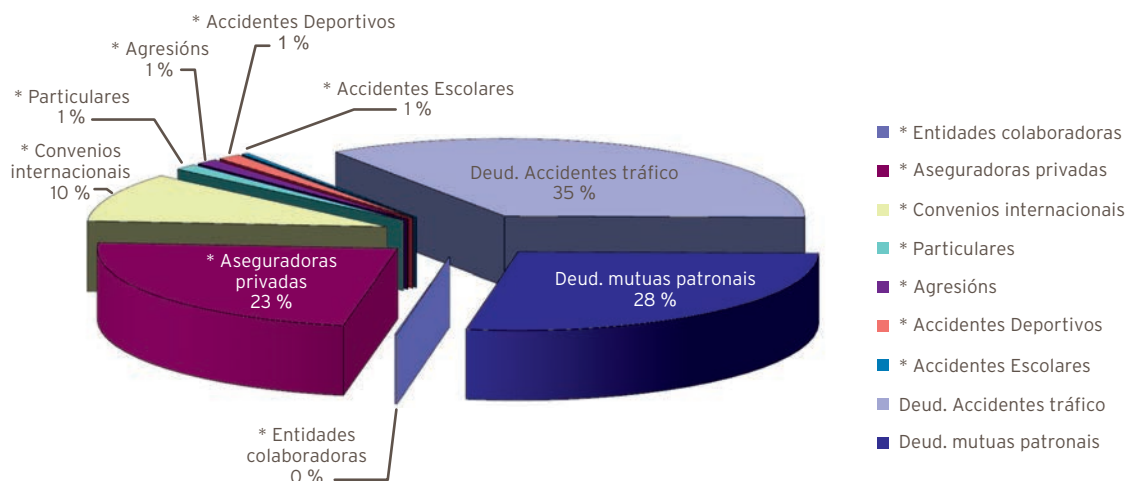
CONCEPTO	DENOMINACIÓN	ORZAMENTO INICIAL	VARIACIÓNS	RETENCIONS	ORZAMENTO DISPONIBLE	TOTAL FASE "0"	DÉBEDA EXERCICIO 2019	FASE "0" EXERCICIO 2020	DÉBEDA EXERCICIO 2020	GASTO REAL EXERCICIO 2020
2 3 0	DIETAS ALIMENTICIAS	14.000,00	-3.057,14	0,00	10.942,86	1.050,79	0,00	1.050,79	0,00	1.050,79
2 3 1	LOCOMOCION	45.998,00	7.170,53	0,00	53.168,53	26.020,60	0,00	26.020,60	0,00	26.020,60
2 3 3	OUTRAS INDEMNIZACIONS	14.000,00	0,00	0,00	14.000,00	51.040,00	0,00	51.040,00	0,00	51.040,00
<b>ART. 23</b>	<b>DIETAS Y LOCOMOCION</b>	<b>73.998,00</b>	<b>4.113,39</b>	<b>0,00</b>	<b>78.111,39</b>	<b>78.111,39</b>	<b>0,00</b>	<b>78.111,39</b>	<b>0,00</b>	<b>78.111,39</b>
24101	AGENCIA GALEGA DE SANGRE,ORGANOS E TEXTIDOS	1.277.772,00	96.132,00	0,00	1.373.904,00	1.373.903,42	14.907,95	1.358.995,47	17.797,07	1.376.792,54
<b>ART. 24</b>	<b>AGENCIA GALEGA DE SANGRE,ORGANOS E TEXTIDOS</b>	<b>1.277.772,00</b>	<b>96.132,00</b>	<b>0,00</b>	<b>1.373.904,00</b>	<b>1.373.903,42</b>	<b>14.907,95</b>	<b>1.358.995,47</b>	<b>17.797,07</b>	<b>1.376.792,54</b>
2 5 2 0 3	CONCIERTOS CON ENTIDADES PRIIVADAS	9.841.012,00	-2.573.700,47	0,00	7.267.311,53	6.639.895,83	6.116,66	6.633.779,17	0,00	6.633.779,17
2 5 3 0 1	HEMODIÁLISE EN CENTROS HOSPITALARIOS	2.227.618,00	0,00	0,00	2.227.618,00	2.081.347,65	8.630,10	2.072.717,55	0,00	2.072.717,55
2 5 3 0 3	OUTRAS HEMODIÁLISE EN CENTROS NO HOSP.	301.911,00	0,00	0,00	301.911,00	454.952,73	3.283,55	451.669,18	4.894,28	456.563,46
2 5 4 0 2	TERAPIA DA INSUFICIENCIA RESPIRATORIA	724.348,00	0,00	0,00	724.348,00	995.132,87	0,00	995.132,87	0,00	995.132,87
2 5 4 0 3	CONCERTOS PARA RESONANCIA MÁGNETICA	4.217,00	0,00	0,00	4.217,00	56.905,08	0,00	56.905,08	0,00	56.905,08
2 5 4 0 4	CONCERTOS PARA TAC	1.000,00	0,00	0,00	1.000,00	4.416,26	0,00	4.416,26	0,00	4.416,26
2 5 5 0 1	SERVICIOS CONCERTADOS DE AMBULANCIAS	1.182.595,00	0,00	0,00	1.182.595,00	1.493.554,65	0,00	1.493.554,65	0,00	1.493.554,65
2 5 5 0 2	TRASLADO ENFERM. OTROS MEDIOS AJENOS	3.233,00	0,00	0,00	3.233,00	0,00	0,00	0,00	0,00	0,00
2 5 8 0 1	REINTEGROS ASISTENCIA SANITARIA	28.344,00	0,00	0,00	28.344,00	7.292,44	0,00	7.292,44	0,00	7.292,44
2 5 8 0 2	OTROS SERVICIOS DE ASISTENCIA SANITARIA	12.020,00	0,00	0,00	12.020,00	19.100,00	0,00	19.100,00	0,00	19.100,00
<b>ART. 25</b>	<b>ASIST. SANIT.M. AJENOS</b>	<b>14.326.298,00</b>	<b>-2.573.700,47</b>	<b>0,00</b>	<b>11.752.597,53</b>	<b>11.752.597,51</b>	<b>18.030,31</b>	<b>11.734.567,20</b>	<b>4.894,28</b>	<b>11.739.461,48</b>
<b>TOTAL CAPIV</b>	<b>TRANSFERENCIAS CORRIENTES (412 A)</b>	<b>1.430.349,00</b>	<b>300.122,03</b>	<b>0,00</b>	<b>1.730.471,03</b>	<b>1.730.470,52</b>	<b>0,00</b>	<b>1.730.470,52</b>	<b>0,00</b>	<b>1.730.470,52</b>
4 4 1 1 5	GALARIA EMPRESA PUBLICA DE SERVICIOS	31.219,00	12.833,00	0,00	44.052,00	44.052,00	0,00	44.052,00	0,00	44.052,00
4 4 3 1 4	MEDICINA XENÓMICA	211.911,00	132.089,00	0,00	344.000,00	344.000,00	0,00	344.000,00	0,00	344.000,00
4 4 4 0	CONVENIO CON UNIVERSIDADES	258.252,00	-54.877,81	0,00	203.374,19	203.373,68	0,00	203.373,68	0,00	203.373,68
<b>ART.44</b>	<b>A EMPRESAS PUBLICAS E OTUROS ENTES PUBLICOS</b>	<b>501.382,00</b>	<b>90.044,19</b>	<b>0,00</b>	<b>591.426,19</b>	<b>591.425,68</b>	<b>0,00</b>	<b>591.425,68</b>	<b>0,00</b>	<b>591.425,68</b>
4 8 0 5	ENTREGAS POR DESPLAZAMIENTO	187.711,00	-6,16	0,00	187.704,84	144.851,22	0,00	144.851,22	0,00	144.851,22
4 8 0 6	PRÓTESES	327.749,00	0,00	0,00	327.749,00	437.386,66	0,00	437.386,66	0,00	437.386,66
4 8 0 7	VEHÍCULOS PARA INVÁLIDOS	413.507,00	210.084,00	0,00	623.591,00	556.806,96	0,00	556.806,96	0,00	556.806,96
<b>ART.48</b>	<b>A EMPRESAS PUBLICAS E OTUROS ENTES PUBLICOS</b>	<b>928.967,00</b>	<b>210.077,84</b>	<b>0,00</b>	<b>1.139.044,84</b>	<b>1.139.044,84</b>	<b>0,00</b>	<b>1.139.044,84</b>	<b>0,00</b>	<b>1.139.044,84</b>
<b>TOTAL CAPIV</b>	<b>TRANSFFAMILIAS E INSTIT.SIN FIN LUCRO (412 B)</b>	<b>56.246.546,00</b>	<b>5.328.729,23</b>	<b>0,00</b>	<b>61.575.275,23</b>	<b>61.575.275,23</b>	<b>0,00</b>	<b>61.575.275,23</b>	<b>0,00</b>	<b>61.575.275,23</b>
4 8 9 0	FARMACIA, RECETAS MEDICAS	56.246.546,00	5.328.729,23	0,00	61.575.275,23	61.575.275,23	0,00	61.575.275,23	0,00	61.575.275,23
<b>ART.48</b>	<b>FARMACIA, RECETAS MEDICAS</b>	<b>56.246.546,00</b>	<b>5.328.729,23</b>	<b>0,00</b>	<b>61.575.275,23</b>	<b>61.575.275,23</b>	<b>0,00</b>	<b>61.575.275,23</b>	<b>0,00</b>	<b>61.575.275,23</b>
<b>TOTAL CAPVI</b>	<b>INVERSIONES REALES (412AY 412B)</b>	<b>0,00</b>	<b>315.402,38</b>	<b>0,00</b>	<b>315.402,38</b>	<b>300.689,75</b>	<b>5.300,00</b>	<b>292.460,68</b>	<b>5.300,00</b>	<b>297.760,68</b>
6 2 1 0	CONTRUCION CENTROS SAÚDE	0,00	0,00	0,00	0,00	0,00	0,00	0,00	0,00	0,00
6 2 1 1	PLANS DIRECOTRES E OTURAS	0,00	205.363,19	0,00	205.363,19	146.431,90	0,00	146.431,90	0,00	146.431,90
6 2 1 2	EQUIPAMIENTOS MAQUINARIA E MOBILIARIO	0,00	87.433,64	0,00	87.433,64	88.285,88	0,00	88.285,88	0,00	88.285,88
6 2 1 4	EQUIPAMIENTOS INFORMÁTICOS	0,00	0,00	0,00	0,00	56.870,00	0,00	56.870,00	0,00	56.870,00
<b>ART. 62</b>	<b>INVESTIMENTO NOVO ASOCIADO A FUNC.</b>	<b>0,00</b>	<b>292.796,83</b>	<b>0,00</b>	<b>292.796,83</b>	<b>291.587,78</b>	<b>0,00</b>	<b>291.587,78</b>	<b>0,00</b>	<b>291.587,78</b>
6 3 1 1	REFORMAS AMPLIACION E MELLORAS	0,00	0,00	0,00	0,00	0,00	0,00	0,00	0,00	0,00
<b>ART. 63</b>	<b>INVESTIMENTO DE REPOSICION</b>	<b>0,00</b>	<b>0,00</b>	<b>0,00</b>	<b>0,00</b>	<b>0,00</b>	<b>0,00</b>	<b>0,00</b>	<b>0,00</b>	<b>0,00</b>
6 4 0 0	PROGRAMAS SANITARIOS	0,00	11.769,19	0,00	11.769,19	2.929,07	0,00	0,00	0,00	0,00
6 4 0 2	GASTOS INVESTIMENTO CARACTER INMAT.	0,00	10.836,36	0,00	10.836,36	6.172,90	5.300,00	872,90	5.300,00	6.172,90
<b>ART. 64</b>	<b>GASTOS EN INVESTIMENTOS DE CARÁCTER IN.</b>	<b>0,00</b>	<b>22.605,55</b>	<b>0,00</b>	<b>22.605,55</b>	<b>9.101,97</b>	<b>5.300,00</b>	<b>872,90</b>	<b>5.300,00</b>	<b>6.172,90</b>
<b>TOTAL CAPVI</b>	<b>FORMACION PERSONAL INVER. REALES (414A)</b>	<b>0,00</b>	<b>40.250,00</b>	<b>0,00</b>	<b>40.250,00</b>	<b>40.248,12</b>	<b>0,00</b>	<b>40.248,12</b>	<b>0,00</b>	<b>40.248,12</b>
6 2 8 1	APOIO PROGRMA MIR ATENCIÓN PRIMARIA	0,00	2.167,00	0,00	2.167,00	2.166,73	0,00	2.166,73	0,00	2.166,73
<b>ART. 62</b>	<b>INVESTIMENTO NOVO ASOCIADO AO FUNCION.</b>	<b>0,00</b>	<b>2.167,00</b>	<b>0,00</b>	<b>2.167,00</b>	<b>2.166,73</b>	<b>0,00</b>	<b>2.166,73</b>	<b>0,00</b>	<b>2.166,73</b>
6 4 0 1	APOIO PROGRAMA MIR ATENCIÓN PRIMARIA	0,00	38.083,00	0,00	38.083,00	38.081,39	0,00	38.081,39	0,00	38.081,39
<b>ART. 64</b>	<b>GASTOS DE INVESTIMENTO DE CARÁCTER INMAT.</b>	<b>0,00</b>	<b>38.083,00</b>	<b>0,00</b>	<b>38.083,00</b>	<b>38.081,39</b>	<b>0,00</b>	<b>38.081,39</b>	<b>0,00</b>	<b>38.081,39</b>
<b>TOTAL CAPITULOS II, IV y VI</b>		<b>135.081.728,00</b>	<b>15.662.080,35</b>	<b>0,00</b>	<b>150.747.921,74</b>	<b>150.724.488,39</b>	<b>2.601.432,60</b>	<b>148.120.126,72</b>	<b>1.352.551,46</b>	<b>149.472.678,18</b>
<b>TOTAL CAPITULOS I, II, IV y VI ....</b>		<b>249.937.459,00</b>	<b>36.836.118,07</b>	<b>0,00</b>	<b>286.777.690,46</b>	<b>285.993.913,84</b>	<b>2.601.432,60</b>	<b>283.389.552,17</b>	<b>1.352.551,46</b>	<b>284.742.103,63</b>

INGRESOS ACUMULADOS  
EXERCICIO 2019

CENTRO: XERENCIA DE XESTIÓN INTEGRADA DE FERROL

CÓDIGO	CONCEPTO DENOMINACIÓN	FACTURACIÓN	INGRESOS EXERCICIOS CORRENTES	% INGRESOS / FACTURACIÓN	INGRESOS EXERCICIOS PECHADOS		TOTAL INGRESOS RECADADOS
					AÑO	IMPORTE	
1362	Aportación farmac.Ambul.	5.084,01	5.084,01				5.084,01
1363	* Entidades colaboradoras	2.748,76	2.748,76	100,00	(1a)	0,00	2.748,76
	* Aseguradoras privadas	280.226,14	315.096,47	112,44	(1)	22.940,96	338.037,43
	* Convenios internacionales	180.408,68	180.408,68	100,00			180.408,68
	* Particulares	163.204,79	21.945,50	13,45	(2)	7.260,51	29.206,01
	* Agresiones	36.185,16	27.214,51	75,21	(2a)	6.223,29	33.437,80
	* Accidentes Deportivos	5.103,15	5.103,15	100,00	(3)	298,34	5.401,49
	* Accidentes Escolares	39.568,04	7.351,44	18,58	(4)	4.678,97	12.030,41
1364	Deud. Accidentes tráfico	458.207,31	366.516,25	79,99	(5)	16.361,50	382.877,75
1365	Deud. mutuas patronais	1.430.588,97	527.831,63	36,90	(6)	42.441,12	570.272,75
1391,01	Xuros de mora						0,00
139999	Otros ingresos	45.718,85	45.718,85	100,00			45.718,85
1380	Reint. presup. cerrados	6.668,57	6.668,57	100,00			6.668,57
1381	Reint. presup. ejerc.corriente	18.350,14	18.350,14	100,00			18.350,14
<b>TOTAL</b>		<b>2.672.062,57</b>	<b>1.530.037,96</b>	<b>57,26</b>		<b>100.204,69</b>	<b>1.630.242,65</b>

(1)	2015	(2)	2008	(2a)	2016	(4)	2016	(6)	2012
	2016		2009		2017		2017		2013
	2017		2010		2018		2018		2015
	2018	1.845,88	2011		2019	4.678,97	2019		2016
	2019	21.095,08	2012						2017
			2014	249,36	(3)	2009	(5)	2013	2018
(1a)	2017		2015		2010		2014		2019
	2018		2016		2011		2015		42.441,12
	2019		2017	912,51	2018	30	2016		
			2018	3.433,31	2019	268,34	2017	152,55	
			2019	2.658,17			2018	524,97	
							2019	15.683,98	



MEMORIA FACTURACIÓN

DATOS ACUMULADOS DE FACTURACIÓN POR SERVICIOS SANITARIOS  
EXERCICIO 2020

	2016	2017	2018	2019	2020	TOTAIS
FACTURADO	2.121.262,72	2.177.318,65	1.928.835,41	3.994.163,65	2.994.057,73	51.643.859,60
INGRESOS 91/92						951.930,14
INGRESOS 1993						538.472,40
INGRESOS 1994						676.566,30
INGRESOS 1995						860.698,07
INGRESOS 1996						756.763,84
INGRESOS 1997						942.460,73
INGRESOS 1998						1.016.048,06
INGRESOS 1999						1.108.102,81
INGRESOS 2000						1.211.081,72
INGRESOS 2001						1.205.560,13
INGRESOS 2002						1.241.008,51
INGRESOS 2003						1.283.678,39
INGRESOS 2004						1.895.250,21
INGRESOS 2005						1.584.637,30
INGRESOS 2006						1.680.378,02
INGRESOS 2007						1.738.027,85
INGRESOS 2008						2.017.699,98
INGRESOS 2009						1.823.671,78
INGRESOS 2010						1.812.467,19
INGRESOS 2011						1.961.654,78
INGRESOS 2012						2.025.501,13
INGRESOS 2013						2.082.764,86
INGRESOS 2014						1.874.589,54
INGRESOS 2015						1.776.512,30
INGRESOS 2016	1.584.081,20					1.989.437,73
INGRESOS 2017	244.732,60	1.510.399,68				1.800.306,83
INGRESOS 2018	3.880,96	284.377,14	1.499.959,89			1.796.572,76
INGRESOS 2019	7.353,53	90.742,62	218.607,07	1.795.737,26		2.125.179,93
INGRESOS 2020		1.233,60	6.333,40	92.381,17	1.459.300,40	1.559.505,09
TOTAL COBRADO	1.840.048,29	1.886.753,04	1.724.900,36	1.888.118,43	1.459.300,40	43.336.528,37
ANULACIONES	55.380,08	110.120,98	46.294,40	146.752,56	345.915,25	2.604.753,83
PTE. DE COBRO	225.834,35	180.444,63	157.640,65	1.959.292,66	1.188.842,08	5.702.577,40

05



## ESTRUTURA E ORGANIZACIÓN

### 5.1. Órganos de dirección e xestión

#### COMISIÓN DE DIRECCIÓN

APELIDOS E NOME	CATEGORÍA	CARGO
Arantón Areosa, Luis	Director de Enfermaría	Vogal
Calderón de Arriba, Ángela	Directora de Recursos Económicos	Vogal
Campos Pardo, M <sup>a</sup> Isabel	Subdirectora de Enfermaría Atención Hospitalaria	Vogal
Facio Villanueva, Ángel	Xerente da Área Sanitaria de Ferrol	Presidente
Freire Fojo, Ángeles (dende 9-01-2020)	Subdirectora Médica de Prestación Farmacéutica	Vogal
González Lorenzo, Juan Manuel	Subdirector de Humanización, Calidade e Atención á Cidadanía	Vogal
López Crecente, Fernanda	Directora de Procesos de Soporte	Vogal
Martínez Otero, Francisco M.	Director de Recursos Humanos	Vogal
Martínez Rey, M. <sup>a</sup> Ángeles	Subdirectora de Recursos Económicos	Vogal
Pérez Tenreiro, Marina	Directora de Atención Primaria	Vogal
Quiles del Río, Javier	Subdirector de Sistemas e Tecnoloxías da Información	Vogal
Quintanilla Gayoso, Rosa María	Xefa Servizo Técnico-Xurídico	Vogal
Rodríguez Dapena, Silvia	Directora Asistencial	Vogal
Rodríguez García, Elena	Coordinación Cirúrxica	Vogal
Serantes González, Carmen (ata 7-09-2020)	Subdirectora de Recursos Humanos	Vogal
Trueba Moreno, M <sup>a</sup> Antonia	Subdirectora Médica	Secretaria
Ventosa Rial, Jose Javier	Director de Atención Hospitalaria	Vogal
Vidal Maroño, M. <sup>a</sup> Esther (ata 31-07-2020)	Subdirectora de Enfermaría Atención Primaria	Vogal

#### COMISIÓN DE XESTIÓN

APELIDOS E NOME	CATEGORÍA	CARGO
Calderón de Arriba, Ángela	Directora de Recursos Económicos	Presidente
Carro López, Rosa	Responsable Servizos Xerais	Vogal
Francisco Romalde Naveiras	Responsable de Almacén	Vogal
Gómez Díaz, Pedro	Xefe de Servizo de cociña	Vogal
González Veiga, Belén	Xefa de Servizo de Hostalaría	Vogal
Mariñas Placer, Dolores (ata 09-2020)	Responsable Servizo Suministros	Vogal
Martínez Rey, M. <sup>a</sup> Ángeles	Subdirectora de Recursos Económicos	Secretaria
Noqueira Castro, Fco. Javier	Xefe de Servizo de Mantemento	Vogal
Rey Jove, Andrés	Enxeñeiro técnico de mantemento	Vogal
Vázquez Martínez, Miguel	Xefe de Servizo Xestión Económica	Vogal
Veloso Rodríguez, Ramón	Xefe de Servizo de Soporte, Prestacións e Concertos	Vogal

#### CONSELLO DE CALIDADE

APELIDOS E NOME	CATEGORÍA	CARGO
Arantón Areosa, Luis	Director de Enfermaría	Vogal
Calderón de Arriba, Ángela	Directora de Recursos Económicos	Vogal
Facio Villanueva, Ángel	Xerente da Área Sanitaria de Ferrol	Presidente
González Lorenzo, Juan Manuel	Subdirector de Humanización, Calidade e Atención á Cidadanía	Vogal
López Díaz-Robles, Silvia	Coordinadora Unidade de Calidade	Secretaria
Martínez Otero, Francisco	Director de Recursos Humanos	Vogal
Pérez Tenreiro, Marina	Directora de Atención Primaria	Vogal
Rodríguez Dapena, Silvia	Directora Asistencial	Vogal
Rodríguez García, Elena	Coordinadora Círxica	Vogal
Ventosa Rial, Javier	Director de Atención Hospitalaria	Vogal

## 5.2. Órganos de participación

### COMITÉ DE FARMACIA E TERAPÉUTICA

APELIDOS E NOME	ESPECIALIDADE	CARGO
Aguirre Sánchez, Juan Luis	Urxencias	Vogal
Castro Murga, Mónica	Alergoloxía	Vogal
Castro Seoane, Francisco	Anestesia e reanimación	Vogal
De Paz Arias, Laura	Oncoloxía	Vogal
Freire Fojo, Ángeles	Subdirectora de Prestación Farmacéutica	Vogal
Jorge Sánchez, Ramón José	Medicina Interna	Presidente
Luaces González, José	Pediatría	Vogal
Nuñez Jiménez, Antonio	CS Fontenla Maristany	Vogal
Nuñez Pérez, Antonio	Psiquiatría	Vogal
Ponce Piñon, Ana Belén	CS Fene	Vogal
Ramos Calahorra, José Ignacio	Xinecoloxía	Vogal
Rodríguez Legazpi, Iria	Farmacía	Vogal
Rodríguez Penín, Isaura	Farmacía	Secretaria
Ventosa Rial, Javier	Director de Atención Hospitalaria	Vogal

### COMITÉ DE INFECCIÓN, PROFILAXE CIRÚRXICA E POLÍTICA ANTIMICROBIANA

APELIDOS E NOME	ESPECIALIDADE	CARGO
Bardán García, Belén	Facultativo Farmacia Hospitalaria	Vogal
Calaza Vázquez, María Aurea	Facultativo Xinecoloxía	Vogal
Carballeira González, Iria	Facultativo Pediatría	Vogal
Castro Orjales, María José	Facultativo Medicina Intensiva	Vogal
Díaz Tie, Manuel	Facultativo área cirúrxica	Vogal
García Rodríguez, José Francisco	Facultativo Área Médica - Unidade Enfermidades Infecciosas	Vogal
Grandal Fernández, Juan	Supervisor Esterilización e Control de Infeccións	Vogal
Juíz González, Pedro Miguel	Facultativo Microbioloxía	Vogal
Lorenzo García, Virginia	Facultativo Medicina preventiva	Secretaría
Marín Sánchez, María Luisa	Facultativo Atención Primaria	Vogal
Mariño Callejo, Ana	Facultativo Área Médica - Unidade Enfermidades Infecciosas	Presidenta
Ventosa Rial, Javier	Representante da Dirección	Vogal

#### COMITÉ DE NUTRICIÓN

APellidos e Nome	Especialidade	Cargo
Arrojo Alonso, María Fernanda	Nefroloxía	Vogal
Castro Bernárdez, Vanesa	DUE - CS Pontedeume	Vogal
García Alén, Daniel	Medicina Interna (Residente)	Vogal
García Villar, Ana	Pediatría	Vogal
Mato Iglesias, Almudena	Cirurxía Xeral	Vogal
Taboada López, Roberto	Farmacía Hospitalaria	Secretario
Tejera Pérez, Cristina	Endocrinoloxía	Presidenta
Vázquez González, Abel	UCI	Vogal
Ventosa Rial, José Javier	Representante da Dirección	Vogal

#### COMITÉ TÉCNICO SANITARIO DE ENFERMIDADE PULMONAR INTERSTICIAL (EPID)

APellidos e Nome	Especialidade	Cargo
Bello Peón, María José	Radioloxía	Vogal
Caínzos Romero, Tamara	Medicina Interna	Vogal
Casás Martínez, Antonia	Farmacía	Vogal
Diego Roza, María Carmen	Neumoloxía	Presidenta
Fernández Pérez, Cristina	Radioloxía	Vogal
Mengual Macenlle, Noemí	Neumoloxía	Secretaria
Sáez Ponte, Ana	Radioloxía	Vogal
Sánchez Trigo, Sabela	Medicina Interna	Vogal
Vázquez Rodríguez, Tomás Ramón	Reumatoloxía	Vogal

**NÚCLEO DE SEGURIDADE DO PACIENTE**

<b>APELIDOS E NOME</b>	<b>ESPECIALIDADE</b>	<b>CARGO</b>
Anca Basoa, Margarita	Supervisora Hospitalización	Vogal
Campos Pardo, Isabel	Subdirectora de Enfermaría	Vogal
Castro Orjales, María José	Facultativo Medicina Intensiva	Vogal
Cortina Fernández, Aurora	Supervisora Laboratorio	Vogal
Díaz Cambre, Helena	Facultativo Nefroloxía	Vogal
Díaz Pita, Isabel	Facultativo - Atención Primaria CS Fontenla Maristany	Vogal
Díaz Sueiras, Carlos	Facultativo - Atención Primaria CS San Sadurniño	Vogal
García Rivera, María Gemma	Urxencias	Vogal
González Lorenzo, Juan Manuel	Subdirector de Humanización, Calidade e Atención á Cidadanía	Presidente
Granero López, Mónica	Farmacía	Vogal
López Crecente, Fernanda	Directora de Procesos de Soporte	Vogal
López Díaz-Robles, Silvia	Coordinadora Unidade Calidade	Vogal
López Rodríguez, María José	Supervisora Quirófano	Vogal
Luaces González, José	Pediatría	Vogal
Mato Iglesias, Almudena	Cirurgía	Vogal
Mella Pérez, Carmen	Medicina Interna	Vogal
Millor Sanesteban, Belén	Unidade de Calidade	Secretaria
Paz Fandiño, Susana	Encargada de quenda	Vogal
Pazos Domínguez, Irene	Atención Primaria CS Serantes	Vogal
Pérez Tenreiro, Marina	Directora de Atención Primaria	Vogal
Rumbo Prieto, José María	Supervisor Coidados, Investigación e Innovación	Vogal
Saez Arosa, Teresa	DUE - Atención Primaria CS Fene	Vogal
Vilar Fernández, Ana Isabel	Facultativo - Atención Primaria CS Narón	Vogal

#### COMITÉ DE ÉTICA ASISTENCIAL

APELIDOS E NOME	ESPECIALIDADE	CARGO
Ameneiros Lago, Eugenia	FEA - Medicina Interna	Vogal
Barro Barro, Belén	Traballo Social- Atención Primaria	Vogal
Bernal Moure, Antonio	Pediatría Puericultor - Atención Primaria	Vogal
Cal Martínez, Pablo	Medicina Familia - Atención Primaria	Vogal
Carballada Rico, Carmen	FEA - HADO	Vicepresidenta
Castro Murga, Mónica	FEA - Alerxias	Vogal
Cenalmor González, Susana	Enfermeira - HADO	Vogal
Delgado Lorenzo, Xosé F.	Capelán	Vogal
Fernández Paniagua, Antonio José	Grupo Técnico - Recursos Humanos	Vogal
Garrido Sanjuán, Juan Antonio	FEA - Medicina Interna	Vogal
Gasaya Aller, Paulino	Membro lego	Vogal
Gómez Acosta, Amanda	Grupo Xestión - Recursos Humanos	Secretaria
González Lorenzo, María Dolores	TCAE - Atención Primaria	Vogal
López de los Reyes, Ramón	FEA - Cirurxía	Vogal
Maceiras Castiñeiras, Matilde	Medicina Familia - Atención Primaria	Vogal
Oubiña González, Wenceslao	FEA - Antestesia e Reanimación	Vogal
Seijas García, M <sup>a</sup> del Carmen	Servizo Soporte e Calidade - Recursos Humanos	Vogal
Soloso Blanco, María Carmen	Médico Urgencias hospitalarias	Presidenta
Soto Hermida, Esperanza	Avogada - membro externo	Vogal
Tizón Bouza, Eva	Enfermeira Neumoloxía	Vogal
Varela Feal, Nuria	Enfermeira - Universidade de A Coruña	Vogal
Vázquez Friol, M <sup>a</sup> del Carmen	Médico Residente	Vogal

#### COMITÉ DE PREVENCIÓN DO TABAQUISMO

APELIDOS E NOME	SERVIZO	CARGO
Arantón Areosa, Luis	Director de Enfermaría	Vogal
Diego Roza, Carmen	Neumoloxía	Presidenta
Durán Rivas, Alberto	Área Saúde Mental	Vogal
Lorenzo García, Virginia	Medicina Preventiva	Vogal
Paz Fandiño, Susana	Servizos Xerais	Vogal
Pazos García, M <sup>a</sup> Dolores	Grupo Administrativo - Servizos Xerais	Vogal
Pérez Tenreiro, Marina	Directora de Atención Primaria	Vogal
Quintanilla Gayoso, Rosa	Xefa Servizo Técnico-Xurídico	Secretaria
Romero Pérez, Elena	Facultativo - CS Narón	Vogal
Seijas García, M <sup>a</sup> del Carmen	Xefa de Servizo Soporte e Calidade	Secretaria suplente
Ventosa Rial, Javier	Director de Atención Hospitalaria	Vogal

COMISIÓN DE DOCENCIA

APELIDOS E NOME	SERVIZO	CARGO
Abeijón Piñeiro, Carla (desde 31-10-2020)	Uroloxía	Vogal en representación dos titores dos programas de formación
Da Cruz Soage, Natalia	Uroloxía	Vogal en representación dos especialistas en formación
Duran Rivas, Alberto	Psiquiatría	Vogal en representación dos titores dos programas de formación
Echarri Piudo, Ana	Dixestivo	Vogal en representación dos titores dos programas de formación
Escolar Martín, Jose María	Pediatría	Vogal en representación dos especialistas en formación
Fernández Breijo, Pilar	Secretaria Unidade de Docencia e Investigación	Secretaria
Fraga Sampedro, M <sup>a</sup> Luisa	Supervisora Unidade de Formación	Presidenta Subcomisión de Centro de Enfermaría
Gómez Pardiñas, Sonia	Psiquiatría	Presidenta Subcomisión Unidade Saúde Mental
González Lorenzo, Portal	Coordinadora Unidade Docente Medicina Familiar e Comunitaria	Vicepresidenta
González Rodríguez, Elena	Coordinación cirúrxica	Vogal en representación da Comunidade Autónoma
López Crecente, Fernanda	Dirección de Procesos de Soporte	Representante de Dirección
López de los Reyes, Ramón	Cirurxía Xeral e do A. Dixestivo	Presidente
Marcos Carregal, Paula	Psiquiatría	Vogal en representación dos especialistas en formación
Montero González, Marcos Daniel	Medicina Interna	Vogal en representación dos especialistas en formación
Niñez Lorigados, Ruben	Medicina Familiar e Comunitaria	Vogal en representación dos titores dos programas de formación
Otero Peña, Antonio	Medicina Familiar e Comunitaria	Vogal nomeado pola Xunta de Persoal
Rey Rey, Jorge (ata 30-10-2020)	Uroloxía	Vogal en representación dos titores dos programas de formación
Rivera Trobo, Alejandra	Xinecoloxía e Obstetricia	Vogal en representación dos titores dos programas de formación
Rodríguez Carracedo, Javier	Farmacía	Vogal en representación dos especialistas en formación
Rodríguez Legazpi, Iria	Farmacía	Vogal en representación dos titores dos programas de formación
Sabio Teijeiro, Maria Cruz	Secretaria Unidade de Docencia e Investigación	Secretaria
Vives Rodríguez, Eulalia	Cirurxia	Vogal en representación dos titores dos programas de formación

## COMITÉS DE TUMORES

### COMITÉ DE TUMORES CUTÁNEOS

APELIDOS E NOME	SERVIZO	CARGO
Alarcón Caballero, Juan Pablo	Cirurxía	Vogal
Álvarez Devesa, Lucía	Radiodiagnóstico	Vogal
Blanco Bellas, María	A. Patolóxica	Vogal
Brage Gómez, María Soledad	Radiodiagnóstico	Vogal
Casal Rodríguez, Antón	Radiodiagnóstico	Vogal
Figueroa Silva, Olalla	Dermatoloxía	Vogal
López de los Reyes, Ramón	Cirurxía	Vogal
López Sánchez, M <sup>a</sup> Cristina	Radiodiagnóstico	Vogal
Mato Iglesias, Almudena	Cirurxía	Vogal
Piñeyro Molina, Francisca	Dermatoloxía	Vogal
Rosende Maceiras, Laura	Dermatoloxía	Vogal
Usero Bárcena, Teresa	Dermatoloxía	Vogal
Vázquez Bueno, José Ángel	A. Patolóxica	Vogal
Vilas Sueiro, Alejandro	Dermatoloxía	Vogal
Vilchez Simó, Rocío	Oncoloxía	Vogal Titular
Vives Rodríguez, Eulalia	Cirurxía	Vogal

### COMITÉ DE TUMORES XINECOLÓXICOS

APELIDOS E NOME	SERVIZO	CARGO
Abelleira Sanjurjo, Raquel	Xinecoloxía	Vogal Titular
Agraso Busto, Sara	Oncoloxía Médica	Responsable
Aneiros Suárez, Carolina	Xinecoloxía	Vogal Titular
Blanco Bellas, María	A. Patolóxica	Vogal
Calaza Vázquez, Aurea	Xinecoloxía	Vogal Titular
Fuentes Ricoy, Laura	Xinecoloxía	Vogal suplente
Gallego Ojea, José Carlos	Radiodiagnóstico	Vogal
García Grandal, Tamara	Xinecoloxía	Vogal suplente
Gómez Alonso, Belén	Xinecoloxía	Vogal Suplente
Pellón Augusto, María Luz	Oncoloxía Médica	Responsable
Sánchez Rivadulla, Laura	Xinecoloxía	Vogal suplente
Vázquez Bueno, José Ángel	A. Patolóxica	Vogal
Veiga Tuimil, Manuel	Xinecoloxía	Vogal suplente



COMITÉ DE TUMORES DIXESTIVOS

APELIDOS E NOME	SERVIZO	CARGO
Abril Banet, Antonio	Cirurxía	Vogal
Alvíte Canosa, Marlen	Cirurxía	Vogal
Braçe Gómez, María Soledad	Radioloxía	Vogal
Basanta Calderón, Iago	Cirurxía	Vogal
Carpintero Briones, Pedro	Dixestivo	Vogal
Castro Alvaríño, Javier	Dixestivo	Vogal
Fernández Rosado, David	Cirurxía	Vogal
García Diéguez, Leticia	Dixestivo	Vogal
López de los Reyes, Ramón	Cirurxía	Vogal
Martínez Baracheta, Mar	Cirurxía	Vogal
Martínez Isla, Carmen	Radioloxía	Vogal
Mato Iglesias, Almudena	Cirurxía	Vogal
Pellón Augusto, María Luz	Oncoloxía Médica	Responsable
Pérez Grobas, Jorge	Cirurxía	Vogal
Ríos Reboredo, Ángel	Radioloxía	Vogal
Rodríguez Martínez, Elisa	Cirurxía	Vogal
Vázquez Bueno, José Ángel	A. Patolóxica	Vogal
Vázquez Dourado, Ramón	Dixestivo	Vogal
Veiga Barreiro, Jesús Alberto	A. Patolóxica	Vogal

COMITÉ DE TUMORES DE PULMÓN

APELIDOS E NOME	SERVIZO	CARGO
Afonso Afonso, Francisco Javier	Oncoloxía Médica	Responsable
Bello Peón, María José	Radiodiagnóstico	Vogal
Brun Otero, Miguel	Pneumoloxía	Vogal
Calvo Álvarez, Uxío	Pneumoloxía	Vogal
Diego Roza, Carmen	Pneumoloxía	Vogal
Durana Tonder, Cristina	A. Patolóxica	Vogal
Fernández Pérez, Cristina	Radiodiagnóstico	Vogal
García Lorenzo, Carme	Oncoloxía Médica	Vogal
Mejuto Martí, María José	Pneumoloxía	Vogal
Mengual Macenlle, Noemí	Pneumoloxía	Vogal
Nieto Codesido, Irene	Pneumoloxía	Vogal
Rodríguez - Segade Alonso, Santiago	Pneumoloxía	Vogal
Sáez Ponte, Ana	Radiodiagnóstico	Vogal
Vázquez Bueno, José Ángel	A. Patolóxica	Vogal
Vilchez Símó, Rocío	Oncoloxía Médica	Vogal

## COMITÉ DE TUMORES DE MAMA

APELIDOS E NOME	SERVIZO	CARGO
Aguilera Navarro, Cristina	Radiodiagnóstico	Vogal
Alarcón Caballero, Juan Pablo	Cirurxía	Vogal
Correa Cabana, Manuel	Cirurxía	Vogal
De Paz Arias, Laura	Oncoloxía Médica	Responsable
Díaz Tie, Manuel	Cirurxía	Vogal
Espiñeira Pérez, Begoña	Cirurxía	Vogal
Gómez Pérez, Isabel	A. Patolóxica	Vogal
Méndez Garrido, Sandra	Radiodiagnóstico	Vogal
Orihuela Palomino, Amelia	Radiodiagnóstico	Vogal
Félez Carballada, María	Radiodiagnóstico	Vogal
Pellón Augusto, María Luz	Oncoloxía Médica	Vogal
Ruiz Castillo, Aranzazu	Rehabilitación	Vogal
Vázquez Bueno, José Ángel	A. Patolóxica	Vogal
Vilchez Simó, María del Rocío	Oncoloxía Médica	Vogal
Vives Rodríguez, Eulalia	Cirurxía	Vogal

## COMITÉ DE TUMORES DE UROLOXÍA

APELIDOS E NOME	SERVIZO	CARGO
Abeijón Piñeiro, Carla	Uroloxía	Vogal
Afonso Afonso, Francisco Javier	Oncoloxía Médica	Vogal
Bonelli Martín, Carlos	Uroloxía	Vogal
Brage Gómez, Soledad	Radiodiagnóstico	Vogal
García Lorenzo, Carme	Oncoloxía Médica	Vogal
López Sandomingo, Laura	Farmacía	Vogal
Martínez Isla, Carmen	Radiodiagnóstico	Vogal
Mosquera Martínez, María Teresa	A. Patolóxica	Vogal
Mosquera Seoane, Teresa	Uroloxía	Vogal
Pardo Souto, María del Carmen	Radiodiagnóstico	Vogal
Ríos Reboredo, Ángel	Radiodiagnóstico	Vogal
Rodríguez Alonso, Andrés	Uroloxía	Responsable
Rodríguez Penín, Isaura	Farmacía	Vogal
Vázquez Bueno, José Ángel	A. Patolóxica	Vogal
Vilchez Simó, Rocío	Oncoloxía Médica	Vogal

COMITÉ DE TUMORES DE CABEZA E COLO

APELIDOS E NOME	SERVIZO	CARGO
Afonso Afonso, Francisco Javier	Oncoloxía Médica	Vogal
Alvite Canosa, Marlene	Cirurxía	vogal
Ayala Méndez, Diana Patricia	Otorrino	Vogal
Babarro Fernández, Rosa	Otorrino	Vogal
Bellido Guerrero, Diego	Endócrino	Vogal
Brage Gómez, María Soledad	Radiodiagnóstico	Vogal
Campo Cerecedo, Fernando	A. Patolóxica	Vogal
Chao Vieites, Jacobo	Otorrino	Responsable
Cotovad Bellas, Laura	Endócrino	Vogal
Fernández Alongo, Diego	Radiodiagnóstico	Vogal suplente
Fuertes Carballeira, Andrés	Otorrino	Vogal
Gómez Feijoo, Manuel	Cirurxía	Vogal
Gómez Pérez, Isabel	A. Patolóxica	Vogal
Martínez Isla, Carmen	Radiodiagnóstico	Vogal suplente
Mato Iglesias, Almudena	Cirurxía	Vogal
Pablos Buitrón, Eva	Otorrino	Vogal
Pardo Souto, María Carmen	Radiodiagnóstico	Vogal
Prieto Tenreiro, Alma	Endócrino	Vogal
Ríos Reboredo, Ángel	Radiodiagnóstico	Vogal
Sánchez Bao, Ana	Endócrino	Vogal
Tejera Pérez, Cristina	Endócrino	Vogal
Vázquez Bueno, José Ángel	A. Patolóxica	Vogal
Vílchez Simó, Rocío	Oncoloxía	Vogal titular

GRUPO PROA - Programa de Optimización no uso de Antimicrobianos

APELIDOS E NOME	SERVIZO	CARGO
Bardán García, Belén	Farmacia	Vogal
Carpente Montero, Julia	C.S Narón	Vogal
García Rodríguez, José Francisco	Unidade Enfermidades Infecciosas	Coordinador
Juíz González, Pedro Miguel	Microbioloxía	Vogal

GRUPO SINASP (depende del Núcleo de Seguridade do Paciente)

APellidos e Nome	Especialidade	Cargo
Anca Basoa, Margarita	Hospitalización	Vogal
Campos Pardo, Isabel	Subdirectora de Enfermaría	Vogal
Castro Orjales, María Jose	Unidade Coidados intensivos	Vogal
Cortina Fernández, Aurora	Laboratorio	Vogal
Díaz Pita, Isabel	Atención Primaria CS Fontenla Maristany	Vogal
Díaz Sueiras, Carlos	Atención Primaria CS San Sadurniño	Vogal
Fraga Sampedro, María Luisa	Unidade Formación continuada	Vogal
García Rivera, María Gemma	Urxencias	Vogal
Granero López, Mónica	Farmacia	Vogal
López Crecente, Fernanda	Directora de Procesos de Soporte	Presidenta
López Rodríguez, María José	Supervisora Quirófano	Vogal
Luaces González, José	Pediatría	Vogal
Mella Pérez, María Carmen	Área Médica	Vogal
Millor Sanesteban, Belén	Unidade de Calidade	Secretaría
Pazos Domínguez, Irene	Atención Primara CS Serantes	Vogal
Pena Cartelle, Susana	Atención Primaria CS Caranza	Vogal
Pérez Tenreiro, Marina	Directora de Atención Primaria	Vogal
Pesado Cartelle, Jose	Coordinador Unidade de Calidade	Coordinador
Sáez Arosa, Teresa	Atención Primaria CS Fene	Vogal
Solloso Blanco, María Carmen	Urxencias	Vogal
Vidal Maroño, Esther	Subdirectora de Enfermaría	Vogal

COMITÉ DE INVESTIGACIÓN

APELIDOS E NOME	SERVIZO	CARGO
Aneiros Suárez, Carolina	Xinecoloxía	Vogal
Bellido Guerrero, Diego	Endocrinoloxía e Nutrición	Vogal
De Domingo Barón, Begoña	Oftalmoloxía	Vogal
Echarri Piudo, Ana	Dixestivo	Presidenta
Fraga Sampedro, María Luisa	Supervisora Unidade de Formación Continuada	Membro nato
González Lorenzo, Juan Manuel (desde 11-2020)	Subdirector de Humanización, Calidade e Atención á Cidadanía	Membro nato
González Lorenzo, Portal	Xefatura de estudos da Unidade Docencia Multi-disciplinar de Atención Familiar e Comunitaria	Membro nato
Gutiérrez Couto, Uxía	Bibliotecaria ASF	Membro nato
López Crecente, Fernanda	Dirección de Procesos de Soporte	Membro nato
López de los Reyes, Ramón	Xefatura de estudos da Unidade Docencia e Investigación	Membro nato
Meizoso Ameneiro, Ana	Diálise	Vogal
Monteagudo Sánchez, Benigno	Dermatoloxía	Vogal
Pérez Fuertes, Aida	Análises Clínicas	Vogal
Quiles del Río, Javier	Subdirector de Sistemas e Tecnoloxías da Información	Membro nato
Rumbo Prieto, José María	Supervisor de coidados, Investigación e Innovación	Secretario
Valcarce Pardeiro, Nieves	Farmacia Hospitalaria	Vogal

COMITÉ DE COIDADOS PALIATIVOS

APELIDOS E NOME	ESPECIALIDADE	CARGO
Armada López, Ana María	Urxencias Hospitalarias	PRESIDENTA
Delgado Lorenzo, Xosé Francisco	Asesor espiritual	Vogal
Gómez Buela, Inmaculada	Medicina Interna - Unidade Crónicos	Vogal
López Aneiros, Flor María	Enfermeiro/a de Coidados Paliativos	Vogal
López Hortas, Román	Facultativo AP - PAC San Sadurniño	Vogal
López Rodríguez, María Pilar	Enfermeiro de AP - Fene	SECRETARIA
Mosquera Pena, Marcelino	Facultativo de Coidados Paliativos	Vogal
Pita Fernández, Noelia	Psicoloxía clínica	Vogal
Rodríguez Franco, Susana	Traballo Social	Vogal
Salazar Laya, Beatriz	Facultativo de Farmacia Hospitalaria	Vogal
Ventosa Rial, Javier	Representante Dirección	Vogal
Vilchez Simó, Rocío	Facultativo de Oncoloxía	Vogal

#### COMITÉ TÉCNICO SANITARIO DE PLANIFICACIÓN DE CUIDADOS DE ENFERMARÍA

APellidos e Nome	SERVIZO	CARGO
Aramburu García, María Carmen	Supervisora Unidade control de infección, Medicina Preventiva e Esterilización	Presidenta
Arantón Areosa, Luis	Representante Dirección	Vogal
Grandal Fernández, Juan Enrique	Enfermeiro Med. Interna	Vogal
López Díaz-Robles, Silvia (desde 09-2020)	Supervisora Unidade Calidade	Vogal
Meizoso Ameneiro, Ana	Enfermeira Diálise	Secretaria
Mosconi Domínguez, Angélica	Coordinadora TCAE - Formación continuada	Membro nato
Pita Miño, Pedro	Representante Grupo Fémora	Membro nato
Rumbo Prieto, José María	Supervisor cuidados, Investigación e Innovación	Membro nato

#### COMITÉ TÉCNICO SANITARIO DE TRANSFUSIÓN E HEMODERIVADOS

APellidos e Nome	SERVIZO	CARGO
Adelantado Pérez, María	Representante Axencia Galega de Doazón, órganos e tecidos	Membro nato
Ameneiro Romero, Laura	Traumatoloxía	Secretaria
Beira Salvador, Pedro Manuel	Xinecoloxía e Obstetricia	Vogal
Cortina Fernández, María Aurora	Análises Clínicas	Vogal
Gómez Torreiro, Eduardo	Transfusión	Vicepresidente
Maside Miño, Elena	Pediatría	Vogal
Montero Hernández, Ana María	Farmacia Hospitalaria	Vogal
Nadal Hernán-Gómez, Iluminada	Anestesia e Reanimación	Vogal
Río Martínez, María Belén	Xinecoloxía e Obstetricia	Vogal
Solloso Blanco, María Del Carmen	Urxencias Hospitalarias	Vogal
Vázquez Vigo, Rocío	Medicina Interna	Vogal
Ventosa Rial, Javier	Director de Atención Hospitalaria	Presidente

### 5.3.- Órganos de Representación

#### XUNTA DE PERSOAL

APELIDOS E NOME	SINDICATO	CARGO
Caruncho Carreira, Victor	CCOO	Secretario
Rey Díaz, M <sup>a</sup> Elena	CCOO	Presidenta
DELEGADOS SINDICAIS		
García Fonte, Susana	CCOO	Vogal
Rego Iglesias, Oliva	CCOO	Vogal
Vázquez Rodeiro, Manuel	CCOO	Vogal
Ameneiro Romero, Laura	O´MEGA	Vogal
Martín Dopico, Roberto Carlos	O´MEGA	Vogal
Maceira Castiñeira, María Matilde	CESM	Vogal
Otero Peña, Antonio	CESM	Vogal
Castro Bouzas, Manuel	CIG	Vogal
Ermida Fernández, Rosa	CIG	Vogal
Martínez López, Rocío	CIG	Vogal
Martínez Yáñez, Alejandra	CIG	Vogal
Rodríguez Alvarez, Susana	CIG	Vogal
Fernández Bouza, Adela	CSI.F	Vogal
Lorenzo Díaz, Natalia	CSI.F	Vogal
Santiago González, María Cruz	CSI.F	Vogal
Formoso Piñeiro, Ana Belén	SATSE	Vogal
López Blanco, M <sup>a</sup> Carolina	SATSE	Vogal
Golpe Díaz, Antonio	UGT	Vogal
López Curbeira, Yesica	UGT	Vogal
López Pérez, Emilio	UGT	Vogal
Grela Castro, María Ángeles	USAE	Vogal
Soto Gómez, María Ángeles	USAE	Vogal
Vázquez Marcos, Lidia Victoria	USAE	Vogal

**COMITÉ DE SEGURIDADE E SAÚDE**

<b>APELIDOS E NOME</b>	<b>CATEGORÍA</b>	<b>CARGO</b>
Arantón Areosa, Luis	Director de Enfermaría	Vogais Administración
Calderón de Arriba, Ángela	Directora de Recursos Económicos	Vogais Administración
Facio Villanueva, Ángel	Xerente da Área Sanitaria de Ferrol	Presidente
Martínez Otero, Francisco M.	Director de Recursos Humanos	Vogais Administración
Quintanilla Gayoso, Rosa	Xefa Servizo Técnico-Xurídico	Secretaria
Rodríguez Dapena, Silvia	Directora Asistencial	Vogais Administración
Serantes González, Carmen	Subdirectora de Recursos Humanos	Vogais Administración

<b>APELIDOS E NOME</b>	<b>SINDICATO</b>	<b>CARGO</b>
García Fonte, Susana	CC.OO	Vogal sindicais
Golpe Díaz, Antonio	UGT	Vogal sindicais
López Blanco, Carolina	SATSE	Vogal sindicais
Lorenzo Díaz, Natalia	CSIF	Vogal sindicais
Rodríguez Álvarez, Susana	CIG	Vogal sindicais
Vázquez Marcos, Lidia	USAE	Vogal sindicais



#### 5.4. Estructura De Servicios

ÁREA FUNCIONAL	SERVICIO FUNCIONAL		GRUPO FUNC. HOMOGÉNEO GFH	COD. G.F.H.	TIPO
Administración	Administración	ADT	Administración	ADT	EST.
	ADT		Control de Gestión	CDG	EST.
			Gest. Económica	GEC	EST.
Gerenc. y Dir.	Atenc. Paciente	ATP	Atención al Paciente	ATP	EST.
	DIR		Dir. Enfermería	DEN	EST.
			Dir. Médica	DME	EST.
			Comité Clínico de Tumores	CCTF	FIN.
			Otros Comités Clínicos	OCCF	FIN.
			Dir. Gest.-SS.GG.	DGE	EST.
			Prestaciones y conciertos	PRCO	INT.
			Unidade Xestión Medioamb-CAE	XMAE	INT.
			Gerencia	GER	EST.
			Unidad de Calidad	CAL	EST.
			Asesoría Jurídica	ASJ	INT.
			Gabinete de Prensa	GPR	EST.
			Trabajo social	TRS	INT.
Medic. Preven.	Medic. Prevent.	MPR	Medicina Preventiva	MPR	EST.
			Prevenición Riesgos Laborales	PRL	EST.
Admisión	Admisión	ADM	Admisión	ADM	INT.
	ADM		Documentación Clínica	DCL	INT.
			Archivo Historias Clínicas	ARHC	INT.
Bloque Quirúrg.	Anestesia y Rea.	ANR	Anestesiología Cons. Dolor	ANRC	FIN.
			Anestesiol. Cons. Preanest.	ANCP	INT.
			Anestesiol.(Acti-Anestesia)	ANRA	INT.
			Anestesiol. Hosp. Propia	ANRH	FIN.
			Reanimación (Intermedio)	REAI	INT.
			Reanim. (UCI Quirúrgica)	REAF	FIN.
			Esterilización	ESTA	INT.
			U.E.Esterilización	E014	INT.
			Quirófano	QUI	INT.
			Quirófano del Naval	QUIN	INT.
			U.E.Quirófanos	E021	INT.
			U. E. Quirófano del Naval	E221	INT.

ÁREA FUNCIONAL	SERVICIO FUNCIONAL	GRUPO FUNC. HOMOGÉNEO GFH	COD. G.F.H.	TIPO	
Consultas Ext. CEX	Consultas Externas	CEX	Consultas Externas	CEX	INT.
			U.E.Consultas Externas	E001	INT.
			Cita Previa	CIP	INT.
			U.E.Consultas Externas Naval	E201	INT.
Pruebas Espec. PES	Cámara Hiperbárica	CHB	Cámara Hiperbárica	CHBA	INT.
	Neurofisiol. Clínica	NFL	Neurofisiología Clínica	NFL	INT.
		U.E.Electroencefalografía	E051	INT.	
	Centros Concert.	CCN	Resonancias Magnéticas	RSM	INT.
			Densitometrías óseas	DOS	INT.
Farmacia FAR	Farmacia	FAR	Farmacia	FAR	INT.
			U.E.Farmacología	E011	INT.
			Farmacia Naval	FARN	INT.
			U.E.Farmacia Naval	E211	INT.
			Tratamiento Farmacoterapéutico	FART	FIN.
			Dif. Inventar. Farmacia	DIFA	INT.
Laboratorios LAB	Análisis Clínicos	ACL	Análisis Clínicos	ACL	INT.
			Laboratorio Urgencias	LABU	INT.
	Anatomía Patológ.	APA	Anatomía Patológica	APA	INT.
			Anatomía Patológica Naval	APAN	INT.
			U.E.Anatomía Patológica	EOS2	INT.
	Banco de Sangre	BCS	Banco de Sangre	BCS	INT.
	Lab. Hematolog.	HEL	Lab. Hematología	HEML	INT.
			U.E.Hemat.-Banco Sangre	E002	INT.
	Lab. Microbiolog.	MIC	Lab. Microbiología	MIC	INT.
			U.E.Microbiología	E005	INT.
Logística LOG	Audiovisuales	AUD	Reprografía - Fotografía	REP	INT.
	Hostelería	HOT	Alimentación	ALI	INT.
			Lavandería y Lencería	LAV	INT.
			Dif. Inventar. Hostelería	DIHO	INT.
			Cafetería	CAFE	INT.

ÁREA FUNCIONAL	SERVICIO FUNCIONAL		GRUPO FUNC. HOMOGÉNEO GFH	COD. G.F.H.	TIPO
Logística	Informática	INF	Informática	INF	INT.
LOG	Mantenimiento	MAN	Mantenimiento	MANG	INT.
			Dif. Inventar. Mantenimiento	DIMA	INT.
			Inmovilizado Edificios(*)	IEDI	INT.
			Inmovil. Instalaciones(*)	IINS	INT.
	Personal	PER	Personal	PER	INT.
			Junta de Personal	JPS	INT.
			Acción Social (**)	ACSO	INT.
			Conserjería	CSJ	INT.
			Conserjería Novoa Santos	CSJ1	INT.
			Conserjería Naval	CSJ2	INT.
	Segurid.Comuni.	SEG	Central Telefónica	CTF	INT.
	Suministros	SUM	Compras - Almacén	SUM	INT.
			Dif.Inventar. Suministros	DISU	INT.
	Logística	LOG	Servicios Generales	SGE	INT.
			Limpieza H. Naval	LIMN	INT.
Radiodiagnóst.	Radiodiagnóstico	RAD	Radiología General	RAD	INT.
RAD			Radiología Ambulatorio	RADA	INT.
			Radiología Novoa	RADN	INT.
			Radiología Naval	RAXN	INT.
			U.E.Radiología	E003	INT.
			U.E.Radiología Naval	E203	INT.

(\*) Estos GFHs se crearon para utilizar solamente a efectos de inventario

(\*\*) Incluiría las sustituciones por horas y permisos sindicales

ÁREA FUNCIONAL	SERVICIO FUNCIONAL		GRUPO FUNC. HOMOGÉNEO GFH	COD. G.F.H.	TIPO
Guardias Esp. GAR	Guar. Especialistas	GAR	Guardias Anestesia	GANR	INT.
			Guardias Cirugía General	GCGD	INT.
			Guardias Ginecología	GGIN	INT.
			Guard. Hematología Clínica	GHEM	INT.
			Guardias M. Interna	GMIR	INT.
			Guardias Obstetricia	GOBS	INT.
			Guardias Oftalmología	GOFT	INT.
			Guardias Otorrino	GORL	INT.
			Guardias Pediatría	GPED	INT.
			Guardias Psiquiatría	GPSQ	INT.
			Guardias Trauma	GTRA	INT.
			Guardias UCI	GUCI	INT.
			Guardias Urología	GURO	INT.
			Guardias Cámara Hiperbárica	GCHB	INT
			Guardias Nefrología	GNEF	INT
Guardias Digestivo	GDIG	INT			
Med. Intensiva MIV	Medic. Intensiva	MIV	UCI Consultas	UCIC	FIN.
			UCI Intermedio	UCII	INT.
			UCI Final	UCIF	FIN.

ÁREA FUNCIONAL	SERVICIO FUNCIONAL		GRUPO FUNC. HOMOGÉNEO GFH	COD. G.F.H.	TIPO			
Hospitalización HOS	Unidades Enferm.	HEN	U.E.Primer Planta	E010	INT.			
			U.E.Maternidad	E012	INT.			
			U.E. UCI Pediátrica Mixta	E015	INT.			
			U.E. Neonatoloxia	E016	INT.			
			U.E.Reanimación	E022	INT.			
			U.E.UCI 1	E023	INT.			
			U.E.Segunda Planta Derecha	E024	INT.			
			U.E.UCI 2	E025	INT.			
			U.E.UCI 3	E026	INT.			
			U.E.Tercera Planta Derecha	E031	INT.			
			U.E.Tercera Planta Izquierda	E032	INT.			
			U.E.Cuarta Planta Izquierda	E041	INT.			
			U.E.Cuarta Planta Derecha	E042	INT.			
			U.E.Quinta Planta Izquierda	E052	INT.			
			U.E Quinta Planta Derecha	E053	INT.			
			U.E.Sexta Planta	E062	INT.			
			U.E.Séptima Planta	E073	INT.			
			U.E.Bajo B Hosp. Naval	EB01	INT.			
			U.E.Primer B Hosp. Naval	EB11	INT.			
			U.E.Segunda B Hosp. Naval	EB21	INT.			
			U.E.Tercera B Hosp. Naval	EB31	INT.			
			U.E.UCI Naval	EB32	INT.			
			U.E. Reanimación de CMA	E222	INT.			
			U.E. Hospitalización a domicilio	EHAD	INT.			
			R.E. Geriatros Ferrol	RE01	INT.			
			R.E. Caranza	RE02	INT.			
			R.E. Euxa Narón	RE03	INT.			
			R.E. Geriatros Laraxe	RE04	INT.			
			R.E. San José Narón	RE05	INT.			
			R.E. Discapacitados Souto Leixa	RE06	INT.			
			R.E. Discapacitados Ferrol	RE07	INT.			
			Hospital de Día	HDD		Hospital de Día	HDD	INT.
						Hospital de Día Psiquiatría	HDPS	INT.
	Hospital de Día Diálisis	HDDD			INT.			
	Hospital de Día Médico	HDDM			INT.			

ÁREA FUNCIONAL	SERVICIO FUNCIONAL		GRUPO FUNC. HOMOGÉNEO GFH	COD. G.F.H.	TIPO
Medicina MED	Medicina Interna	MIR	Medicina Interna Consultas	MIRC	FIN.
			Medicina Interna Hospital	MIRH	FIN.
			Unidad de Corta Estancia	UCEH	FIN.
			Unidad de Cuidados Paliativos	UCPH	FIN.
			U. de Cuid. Paliativos Cons.	UCPC	FIN.
			Unid. De Enferm. Infecciosas	UEIN	FIN.
			Unid. De Enferm. Infecc. CEX	UEIC	FIN.
			Crónicos Hospitalización	CROH	FIN.
			Crónicos Consultas	CROC	FIN.
			Unidad de Tuberculosis	UTB	FIN.
			Enfermedades Sistémicas HOS	SISH	FIN.
			Enfermedades Sistémicas CEX	SISC	FIN.
			Digestivo	DIG	Digestivo Hospital
	Digestivo Consultas	DIGC			FIN.
	Endoscopia Digestiva	ENDD			INT.
	U.E.Endoscopia Digestiva	E071			INT.
	Endoscopia Digestiva Naval	ENDN			INT.
	U.E.Endosc. Digestivo Naval	E271			INT.
	Neumología	NML			Neumología Consultas
			Neumología Hospital	NMLH	FIN.
			U.E.Endoscopia Respiratoria	E072	INT.
			Endoscopia Respiratoria	ENDR	INT.
	Cardiología	CAR	Cardiología Hospital	CARH	FIN.
			Cardiología Consultas	CARC	FIN.
			U.E. Ecocardiografía	E061	INT.
			Pruebas Cardiología	CARP	INT.
	Alergología	ALEC	ALEC	FIN.	
	Neurología	NRL	Neurología Consultas	NRLC	FIN.
			Neurología Hospitalización	NRLH	FIN.
			Unid de Trastorn. Cognitivos	UTRC	FIN.
	Reumatología	REU	Reumatología Consultas	REUC	FIN.
			Reumatología Hospital	REUH	FIN.

ÁREA FUNCIONAL	SERVICIO FUNCIONAL	GRUPO FUNC. HOMOGÉNEO GFH	COD. G.F.H.	TIPO	
	Nefrología	NEF	Nefrología Consultas	NEFC	FIN.
			Nefrología Hospital	NEFH	FIN.
			Nefrología Diálisis	NEFD	FIN.
	Endocrinología	END	Endocrinología Consultas	ENDC	FIN.
			Endocrinología Hospital	ENDH	FIN.
			Endocrinología Naval	ENNC	FIN.
			U.E. Dietética	EOS3	INT.
	Oncología Médica	ONC	Oncología Hospital	ONCH	FIN.
			Oncología Consultas	ONCC	FIN.
			U. de alto riesgo en cáncer	UARC	FIN.
	Hematología	HEM	Hematología Clínica Cons.	HEMC	FIN.
			Hematología Hospitalización	HEMH	FIN.
	Rehabilitación	REH	Rehabilitación Consultas	REHC	FIN.
			Rehabilitación Infantil	REHI	FIN.
			Rehabilitación Naval	REHN	FIN.
			U.E.Rehabilitación	EOS1	INT.
			U.E. Rehabilitación Naval	E2S1	INT.
	Hospital. a Domicilio	HAD	Hospitalización a Domicilio	HADO	FIN.
	Obstetricia	OBS	Obstetricia Consultas	OBSC	FIN.
Obstetricia Hospitalización			OBSH	FIN.	
Pediatría	PED	Pediatría Consultas	PEDC	FIN.	
		Pediatría Hospitalización	PEDH	FIN.	
		Neonatos Hospitalización	NEOH	FIN.	
Cirugía	Cir. Gral.-Digestivo	CGD	Cirugía General Consultas	CGDC	FIN.
			Cirugía General Hospitalizac.	CGDH	FIN.
			Cirug. Mayor Amb. Cirug.-Dig.	CGDM	FIN.
			Consulta de Ostomía	OSTC	FIN.
			Cirugía Naval Consultas Externas	CGNC	FIN.
			Cirugía Vasculuar Hospitalizac.	CGVH	FIN.
			Cirugía Vasculuar Consultas	CGVC	FIN.
			Dermatología	DER	Dermatología Consultas
	Dermatología Hospitalización	DERH			FIN.

ÁREA FUNCIONAL	SERVICIO FUNCIONAL	GRUPO FUNC. HOMOGÉNEO GFH	COD. G.F.H.	TIPO	
	Ginecología	GIN	Centro Orientación Familiar	COF	FIN.
			Ginecología Consultas	GINC	FIN.
			Ginecología Hospitalización	GINH	FIN.
	Oftalmología	OFT	Oftalmología Consultas	OFTC	FIN.
			Oftalmología Hospitalización	OFTH	FIN.
			Tratamientos intravítreos OFT	OFTT	FIN.
			Cirugía Mayor Ambulat. Oftal.	OFTM	FIN.
	Otorrinolaringología	ORL	Otorrino Consultas	ORLC	FIN.
			Otorrino Hospitalización	ORLH	FIN.
			Otorrino Naval (CEX)	ORNC	FIN.
	Traumatología	TRA	Traumatología Consultas	TRAC	FIN.
			Traumatología Hospitalizac.	TRAH	FIN.
			Cirugía Mayor Ambul. Trauma	TRAM	FIN.
			Traumatología Naval (CEX)	TRNC	FIN.
	Urología	URO	Urología Consultas	UROC	FIN.
			Urología Hospitalización	UROH	FIN.
	Unidade trasprantes	UTR	Unidad de Extracción	UEX	FIN.
Psiquiatría	Psiquiatría Hosp.	PSQ	Psiquiatría Consultas	PSQC	FIN.
PSQ			Hospital de Día Psiquiátrico	PSQD	FIN.
			Psiquiatría Hospitalización	PSQH	FIN.
			Unidad Salud Mental Fontenla M.	SME1	FIN.
			Unidad Salud Mental Caranza	SME2	FIN.
			Unidad Salud Mental 3	SME3	FIN.
			USM Infanto-Xuvenil	SME4	FIN.
			Continuidade de Coidados	PSCC	FIN.
Urgencias	Urgencias	URG	U.E. Urgencias	E013	INT.
URG			Urgencias	URG	FIN.
Equ.seg. C.	Equipo de Segui. Compartido	ESC	Eq. Segui. Covid19 Ferrol	ESCH	FIN.
ESC					
Primaria	Primaria	PRI	Primaria	PRI	FIN.
PRI					



ÁREA FUNCIONAL	SERVICIO FUNCIONAL		GRUPO FUNC. HOMOGÉNEO GFH	COD. G.F.H.	TIPO
Centros Ajenos CAJ	Centros Ajenos	CAJ	Centros Ajenos	CAJ	FIN.
			Ambulantes	AMB	FIN.
			Centros de Transf. de Galicia	CTG	FIN.
			UVI Móvil	UVIM	FIN.
			Asistenc. Domic. Pacient. Ped.	APDD	FIN.
			Inspección Médica	INSM	FIN.
			Unidad Reconocimiento Clín. Mil.	URCM	FIN.
			Clínica Podológica	CPDL	FIN.
Hospitalización Sociosanitaria HSS	Hospitalización Sociosanitaria	HSS	R.S. Geriatros Ferrol	RS01	FIN.
			R.S. Caranza	RS02	FIN.
			R.S. Euxa Narón	RS03	FIN.
			R.S. Geriatros Laraxe	RS04	FIN.
			R.S. San José Narón	RS05	FIN.
			R.S. Discapacitados Souto Leixa	RS06	FIN.
			R.S. Discapacitados Ferrol	RS07	FIN.
			R.S. Mi Casa Ferrol	RS08	FIN.
			R.S. Ntr. Sra. Virtudes Pontedeume	RS09	FIN.
			R.S. Díaz de Dávila Ortigueira	RS10	FIN.
			R.S. CEE Terra de Ferrol	RS11	FIN.
			R.S. La Magdalena As Pontes	RS12	FIN.
			Residencia sua casa	R001	FIN.
			Residencia As Fragas	R002	FIN.
			Residencia Santo Estebo Perló	R003	FIN.
			Residencia O Casón	R004	FIN.
			R.Dis. Adultas Souto de Leixa	R005	FIN.
	Residencia de adultos APADER	R006	FIN.		
	R. Discap. Intel.Grav. Afectadas	R007	FIN.		
	R. Adultas Discap. Intelectual	R008	FIN.		
	R. Grave Afe. Coral Seoane	R009	FIN.		
	R. Grave. Afe. Aspanes	R010	FIN.		

ÁREA FUNCIONAL	SERVICIO FUNCIONAL	GRUPO FUNC. HOMOGÉNEO GFH	COD. G.F.H.	TIPO	
		Vivenda tutelada APADER	R011	FIN.	
		Vivenda tutelada La Paz	R012	FIN.	
		V. tutelada Nª Señora de Chamorro	R013	FIN.	
		Vivenda comunitaria El Carmen	R014	FIN.	
		V. Comunitaria O Noso Acougo	R015	FIN.	
		V. Comunitaria O Teu Lar	R016	FIN.	
		V. Comunitaria Entrelimoeiros	R017	FIN.	
		Asfedro	R018	FIN.	
		Piso protex. SM N-Sil 2-4 1ºB	R019	FIN.	
		Piso protex. SM N 2-4 1ºB	R020	FIN.	
		Piso protex. SM N-Castela 3ºA	R021	FIN.	
Docenc.Invest.	Docencia Invest.	DEI	Docencia e Investigación	DEI	FIN.
	DEI		Biblioteca	BIB	FIN.
			Unidad de Formación	UFO	FIN.

## ATENCIÓN PRIMARIA

## RECURSOS FÍSICOS

## CENTROS, CONSULTORIOS E UNIDADES DE APOIO

SAP	CENTROS DE SAÚDE	UNIDADES FUNCIONAIS	QUENDA
SAP AS PONTES DE GARCÍA RODRÍGUEZ	Centro de Saúde das Pontes de García Rodríguez	Farmacia Fisioterapia Odontoloxía Psicoprofilaxe-Obstétrica	Mañá / Tarde
SAP CARANZA	Centro de Saúde de Caranza	Farmacia Odontoloxía Saúde Mental Unidade de Traballo Social	Mañá / Tarde
SAP CEDEIRA	Centro de Saúde de Cedeira	Farmacia Psicoprofilaxe-Obstétrica	Mañá
SAP FENE	Centro de Saúde de Ares Centro de Saúde da Capela Centro de Saúde de Fene	Psicoprofilaxe-Obstétrica Psicoprofilaxe-Obstétrica Farmacia Fisioterapia Odontoloxía Psicoprofilaxe-Obstétrica Unidade de Traballo Social	Mañá Mañá Mañá / Tarde
	Centro de Saúde de Mugar dos Consultorio de Maniños	Psicoprofilaxe-Obstétrica	Mañá Mañá
SAP FONTENLA M.-A	Centro de Saúde de Fontenla Maristany	Farmacia Odontoloxía Psicoprofilaxe-Obstétrica Saúde Mental Unidade de Traballo Social	Mañá / Tarde
SAP FONTENLA M.-B	Centro de Saúde de Fontenla Maristany		Mañá / Tarde
	Consultorio Manuel Comellas		Mañá

SAP	CENTROS DE SAÚDE	UNIDADES FUNCIONAIS	QUENDA
SAP NARÓN	Centro de Saúde de Narón	Farmacia Fisioterapia Odontoloxía Psicoprofilaxe-Obstétrica Unidade de Traballo Social	Mañá / Tarde
	Centro de Saúde de Neda	Psicoprofilaxe-Obstétrica	Mañá
	Centro de Saúde de Valdoviño	Psicoprofilaxe-Obstétrica	Mañá
	Consultorio do Val		Mañá
	Consultorio de Pedroso		Mañá
SAP ORTIGUEIRA	Centro de Saúde de Cariño	Farmacia Psicoprofilaxe-Obstétrica	Mañá
	Centro de Saúde de Mañón		Mañá
	Centro de Saúde de Ortigueira	Farmacia Fisioterapia Odontoloxía Psicoprofilaxe-Obstétrica	Mañá
	Consultorio de Mera		Mañá
	Consultorio de Espasante		Mañá
SAP PONTEDEUME	Centro de Saúde de Cabanas	Psicoprofilaxe-Obstétrica	Mañá
	Centro de Saúde de Monfero		Mañá
	Centro de Saúde de Pontedeume	Farmacia Fisioterapia Odontoloxía Psicoprofilaxe-Obstétrica Unidade de Traballo Social	Mañá / Tarde
SAP SAN SADURNIÑO	Centro de Saúde de Cerdido		Mañá
	Centro de Saúde de Moeche		Mañá
	Centro de Saúde de San Sadurniño	Farmacia Psicoprofilaxe-Obstétrica	Mañá
	Centro de Saúde das Somozas		Mañá
SAP SERANTES	Centro de Saúde de Serantes	Farmacia Unidade de Traballo Social	Mañá

#### CENTROS OU CONCELLOS AOS QUE PRESTA ASISTENCIA EN ODONTOLOXÍA

C.S. Fontenla M. (Ferrol)	C.S. Fontenla Maristany (Ferrol) e Valdoviño
C.S. Caranza (Ferrol)	C.S. Caranza, Cedeira, Serantes
C.S. de Fene	C.S. Ares, A Capela, Fene e Mugaros
C.S. de Narón	C.S. Cerdido, Narón, Neda, Moeche, San Sadurniño e As Somozas
C.S. de Ortigueira	C.S. Cariño, Mañón e Ortigueira
C.S. das Pontes de García Rodríguez	C.S. As Pontes
C.S. de Pontedeume	C.S. Cabanas, Monfero e Pontedeume

#### TIS EN ODONTOLOXÍA

	TIS > 14 anos:	TIS <= 14 anos:	TIS totais:
C.S. Fontenla M. (Ferrol)	45.705	5.327	51.032
C.S. Caranza (Ferrol)	19.924	2.153	22.077
C.S. de Fene	21.729	2.386	24.115
C.S. de Narón	40.185	5.445	45.630
C.S. de Ortigueira	9.384	727	10.111
C.S. das Pontes de García Rodríguez	9.116	1.070	10.186
C.S. de Pontedeume	10.811	1.210	12.021
	<b>156.854</b>	<b>18.318</b>	<b>175.172</b>

#### RECURSOS HUMANOS

ATS/DUE:	132
Aux. administrativos:	19
Celadores:	14
Enfermeira especialista	6
Farmacéuticos:	7
Fisioterapeutas:	11
Hixienistas dentais:	9
Matronas:	14
Médicos:	138
MIR:	0
Odontólogos:	9
Pediatras:	26
PSX:	62
Técnicos coidados aux. enfermaría (TCAE)	12
Trab. sociais:	7

EOXI FERROL. Actividade Centros de Saúde

ACTIVIDADE ASISTENCIAL

1.- Tarxetas sanitarias por idade

Grupo de Idade	Decembro 2020	Decembro 2019	Variación Decembro	% variac.
00-14	18.318	18.781	-463	-2,47
15-64	108.095	108.840	-745	-0,68
>=65	48.759	48.309	450	0,93
<b>Total</b>	<b>175.172</b>	<b>175.930</b>	<b>-758</b>	<b>-0,43</b>

2.- Médico de familia

2.1.- Actos médicos

	Total 2020	Total 2019	Variación acum.	
			Variación ano	% variac.
CIRURXÍA MENOR	745	2.174	-1.429	-65,73
CITOLOXÍA	16	24	-8	-33,33
CONSULTA DE REFERENTE DE PALIATIVOS	2	2	0	0,00
CONSULTA DE SOSPEITA DE COVID-19 DE FORA DE GALICIA	299	0	299	0,00
DEMANDA	844.288	819.165	25.123	3,07
ECOGRAFÍA	431	572	-141	-24,65
FOTODERMATOSCOPIA	97	161	-64	-39,75
MONITORIZACIÓN DE PRESIÓN ARTERIAL	48	67	-19	-28,36
PROGRAMA DA MULLER	44	363	-319	-87,88
PROGRAMA DE CRÓNICOS	217	391	-174	-44,50
PROGRAMA DO TABACO	388	129	259	200,78
PROGRAMADA	18.190	7.971	10.219	128,20
REALIZACIÓN DE ESPIROMETRÍA	46	9	37	411,11
RENOVACIÓN DE PRESCRIPCIÓN FARMACÉUTICA	151.427	157.024	-5.597	-3,56
RETINOGRAFÍA	163	70	93	132,86
SCREENING DE CANCRO COLORRECTAL	699	932	-233	-25,00
SEGUIMIENTO DE ANTICOAGULACIÓN	6.030	7.277	-1.247	-17,14
SEGUIMIENTO DE ASISTENCIA COMPARTIDA	4	2	2	100,00
SEGUIMIENTO DO PACIENTE POLIMEDICADO	9	0	9	0,00
SOLICITUDE DE ASISTENCIA COMPARTIDA	1	1	0	0,00
TRIAXE EN ATENCIÓN PRIMARIA	174	2	172	8.600,00
VALORACIÓN DE ESPIROMETRÍA	192	771	-579	-75,10
VALORACIÓN DE HISTORIA CLÍNICA	9.651	8.896	755	8,49
VALORACIÓN DE RETINOGRAFÍA	1.544	3.453	-1.909	-55,29
VIXILANCIA EPIDEMIOLÓXICA RSS	92	0	92	0,00
XESTION EN ATENCIÓN PRIMARIA	40	17	23	135,29
<b>Total</b>	<b>1.034.837</b>	<b>1.009.473</b>	<b>25.364</b>	<b>2,51</b>

2.2.- Actos médicos, segundo modo de atención

	Total 2020	Total 2019	Variación acum.	
			Variación ano	% variac.
AUSENTE	11.444	13.001	-1.557	-11,98
PRESENCIAL EN CENTRO	352.200	820.804	-468.604	-57,09
PRESENCIAL EN DOMICILIO	6.193	7.947	-1.754	-22,07
RESIDENCIA S.S.	103	0	103	0,00
TELÉFONO	664.897	167.721	497.176	296,43
VÍA PÚBLICA	0	0	0	0,00
<b>Total</b>	<b>1.034.837</b>	<b>1.009.473</b>	<b>25.364</b>	<b>2,51</b>

2.3.- Citas reasignadas doutros profesionais

	Total 2020	Total 2019	Variación acum.	
			Variación ano	% variac.
CITAS REASIGNADAS	72.148	59.964	12.184	20,32

2.4.- Continuidade asistencial

2.4.1.- Teleconsultas

	Total 2020	Total 2019	Variación acum.	
			Variación ano	% variac.
ALERGOLOXÍA	109	94	15	15,96
ANESTESIOLOXÍA E REANIMACIÓN	62	25	37	148,00
CARDIOLOXIA	2.058	1.070	988	92,34
CIRURXÍA XERAL E DIXESTIVA	121	93	28	30,11
DERMATOLOXÍA	3.756	3.342	414	12,39
DIXESTIVO	3.224	3.569	-345	-9,67
ENDOCRINOLOXÍA	3.285	2.778	507	18,25
HOSPITALIZACIÓN A DOMICILIO	45	33	12	36,36
MEDICINA INTERNA	692	630	62	9,84
MEDICINA PREVENTIVA	71	26	45	173,08
NEFROLOXÍA	454	447	7	1,57
NEUMOLOXIA	303	277	26	9,39
NEUROLOXÍA	522	207	315	152,17
OBSTETRICIA	6	9	-3	-33,33
OFTALMOLOXÍA	2.575	4.314	-1.739	-40,31
PEDIATRÍA	228	165	63	38,18
PSIQUIATRÍA	631	619	12	1,94
RADIODIAGNÓSTICO	725	793	-68	-8,58
REUMATOLOXÍA	459	352	107	30,40
TRAUMATOLOXÍA	20	11	9	81,82
XINECOLOXÍA	269	184	85	46,20
<b>Total</b>	<b>19.615</b>	<b>19.038</b>	<b>577</b>	<b>3,03</b>

## 2.5.- Derivaci3n a Atenci3n Especializada

	Total 2020	Total 2019	Variaci3n acum.	
			Variaci3n ano	% variac.
ALG	1.243	2.088	-845	-40,47
ANR	1.063	1.169	-106	-9,07
CAR	613	2.439	-1.826	-74,87
CGD	3.821	5.032	-1.211	-24,07
DER	4.279	7.985	-3.706	-46,41
DIG	154	334	-180	-53,89
DME	2	2	0	0,00
END	403	834	-431	-51,68
GIN	7.021	6.720	301	4,48
HEM	554	773	-219	-28,33
MIR	1.035	1.474	-439	-29,78
MPR	64	38	26	68,42
NEF	33	14	19	135,71
NFL	662	809	-147	-18,17
NML	851	1.088	-237	-21,78
NRL	1.821	2.645	-824	-31,15
OBS	1.068	1.112	-44	-3,96
OFT	4.375	6.310	-1.935	-30,67
ONC	241	221	20	9,05
ORL	3.238	4.826	-1.588	-32,91
PED	754	1.184	-430	-36,32
PSQ	4.313	6.580	-2.267	-34,45
RAD	31.325	41.864	-10.539	-25,17
REH	3.604	5.362	-1.758	-32,79
REU	1.783	2.752	-969	-35,21
TRA	6.634	8.416	-1.782	-21,17
URO	1.812	2.345	-533	-22,73
<b>Total</b>	<b>82.766</b>	<b>114.416</b>	<b>-31.650</b>	<b>-27,66</b>



3.- Enfermaría

3.1.- Actos de enfermaría

	Total 2020	Total 2019	Variación acum.	
			Variación ano	% variac.
ACTIVIDADE GRUPAL	32	88	-56	-63,64
ADMINISTRACIÓN DE METOTREXATE	134	176	-42	-23,86
CIRURXÍA MENOR	128	271	-143	-52,77
CITOLOXÍA	17	40	-23	-57,50
CONSULTA DE REFERENTE DE PALIATIVOS	1	3	-2	-66,67
CONTROL DE GLUCEMIA	990	2.936	-1.946	-66,28
COVID19 - ESTUDIO SEROPREVALENCIA SARS-CoV-2	6.422	0	6.422	0,00
COVID19 - ESTUDO NACIONAL DE EPIDEMIOLOXIA SARS-CoV-2	268	0	268	0,00
COVID19-TEST DE ANTIXENOS SARS-COV-2 + CITA MAP	300	0	300	0,00
DEMANDA	125.694	151.927	-26.233	-17,27
DOPPLER	212	186	26	13,98
EDUCACIÓN PARA A SAÚDE	138	152	-14	-9,21
ELECTROCARDIOGRAMA (ECG)	9.392	11.920	-2.528	-21,21
FINALIZADO TELEA COVID-19	334	0	334	0,00
MONITORIZACIÓN DE PRESIÓN ARTERIAL	2.149	7.060	-4.911	-69,56
PREVENCIÓN E SEGUIMENTO DO PE DIABETICO	128	116	12	10,34
PRIMEIRA DE ASISTENCIA COMPARTIDA	7	5	2	40,00
PROGRAMA DA MULLER	2	30	-28	-93,33
PROGRAMA DE CRÓNICOS	6.672	52	6.620	12.730,77
PROGRAMA DO NENO SAN	15.527	18.729	-3.202	-17,10
PROGRAMA DO TABACO	149	16	133	831,25
PROGRAMA VACINACIÓN GRIPE	479	1.073	-594	-55,36
PROGRAMADA	120.844	153.093	-32.249	-21,06
REALIZACIÓN DE ESPIROMETRÍA	851	3.040	-2.189	-72,01
RETINOGRAFÍA	3.679	7.594	-3.915	-51,55
REVISIÓN DO PACIENTE POLIMEDICADO	2	0	2	0,00
SCREENING DE CANCRO COLORRECTAL	709	941	-232	-24,65
SEGUIMENTO DE ANTICOAGULACIÓN	58.852	62.800	-3.948	-6,29
SEGUIMENTO DE ASISTENCIA COMPARTIDA	38	1	37	3.700,00
SEGUIMENTO DO PACIENTE POLIMEDICADO	5	0	5	0,00
TOMA DE MOSTRAS	115.901	138.834	-22.933	-16,52
TRIAXE EN ATENCIÓN PRIMARIA	1.915	95	1.820	1.915,79
VACINACIÓN GRIPE	52.834	37.355	15.479	41,44
VACINAS	11.204	8.761	2.443	27,88
VALORACIÓN DE HISTORIA CLÍNICA	2.962	2.491	471	18,91
VIXILANCIA EPIDEMIOLÓXICA RSS	2.410	0	2.410	0,00
XESTION EN ATENCIÓN PRIMARIA	473	25	448	1.792,00
<b>Total</b>	<b>541.854</b>	<b>609.810</b>	<b>-67.956</b>	<b>-11,14</b>

Nota: As retinografías nos centros de saúde de Narón e Fene inclúen rexistros do mesmo paciente en dúas axendas

### 3.2.- Actos de enfermaría, segundo modo de atención

	Total 2020	Total 2019	Variación acum.	
			Variación ano	% variac.
AUSENTE	5.102	2.517	2.585	102,70
PRESENCIAL EN CENTRO	444.122	546.954	-102.832	-18,80
PRESENCIAL EN DOMICILIO	35.694	37.390	-1.696	-4,54
RESIDENCIA S.S.	215	0	215	0,00
TELÉFONO	56.716	22.940	33.776	147,24
VÍA PÚBLICA	5	9	-4	-44,44
<b>Total</b>	<b>541.854</b>	<b>609.810</b>	<b>-67.956</b>	<b>-11,14</b>

### 3.3.- Citas reasignadas doutros profesionais

	Total 2020	Total 2019	Variación acum.	
			Variación ano	% variac.
CITAS REASIGNADAS	15.428	12.818	2.610	20,36

### 3.4.- Citas Conecta 72

	Total 2020	Total 2019	Variación acum.	
			Variación ano	% variac.
Conecta 72	11.890	14.089	-2.199	-15,61

### 3.5.- Actos matronas

	Total 2020	Total 2019	Variación acum.	
			Variación ano	% variac.
ABORDAXE DE DISFUNCIONS DE SOLO PELVIANO	268	119	149	125,21
ACTIVIDADE GRUPAL	267	542	-275	-50,74
CITOLOXÍA	3.107	3.914	-807	-20,62
DEMANDA	17.692	16.776	916	5,46
ELECTROCARDIOGRAMA (ECG)	67	0	67	0,00
PREPARACION O PARTO	2.152	4.111	-1.959	-47,65
PRIMEIRA CONSULTA DA EMBARAZADA	1.030	843	187	22,18
PROGRAMA DA MULLER	186	203	-17	-8,37
PROGRAMADA	12.408	11.529	879	7,62
VACINACIÓN GRIPE	192	139	53	38,13
VALORACIÓN DE HISTORIA CLÍNICA	464	141	323	229,08
<b>Total</b>	<b>37.833</b>	<b>38.317</b>	<b>-484</b>	<b>-1,26</b>

### 3.6.- Actos matrona, segundo modo de atención

	Total 2020	Total 2019	Variación acum.	
			Variación ano	% variac.
AUSENTE	464	141	323	229,08
PRESENCIAL EN CENTRO	22.606	32.065	-9.459	-29,50
PRESENCIAL EN DOMICILIO	19	26	-7	-26,92
TELÉFONO	14.744	6.085	8.659	142,30
<b>Total</b>	<b>37.833</b>	<b>38.317</b>	<b>-484</b>	<b>-1,26</b>

4.- Pediatría

4.1.- Actos pediatría

	Total 2020	Total 2019	Variación acum.	
			Variación ano	% variac.
CIRURXÍA MENOR	51	72	-21	-29,17
CONSULTA DE SOSPEITA DE COVID-19 DE FORA DE GALICIA	44	0	44	0,00
DEMANDA	81.237	90.505	-9.268	-10,24
ECOGRAFÍA	0	0	0	0,00
FOTODERMATOSCOPIA	0	0	0	0,00
PROGRAMA DO NENO SAN	14.782	18.360	-3.578	-19,49
PROGRAMADA	2.118	1.752	366	20,89
REALIZACIÓN DE ESPIROMETRÍA	0	0	0	0,00
RENOVACIÓN DE PRESCRIPCIÓN FARMACÉUTICA	1.982	1.794	188	10,48
TRIAXE EN ATENCIÓN PRIMARIA	4	0	4	0,00
VALORACIÓN DE ESPIROMETRÍA	1	0	1	0,00
VALORACIÓN DE HISTORIA CLÍNICA	425	26	399	1.534,62
XESTION EN ATENCIÓN PRIMARIA	2	4	-2	-50,00
<b>Total</b>	<b>100.646</b>	<b>112.513</b>	<b>-11.867</b>	<b>-10,55</b>

4.2.- Actos pediatría, segundo modo de atención

	Total 2020	Total 2019	Variación acum.	
			Variación ano	% variac.
AUSENTE	427	30	397	1.323,33
PRESENCIAL EN CENTRO	43.872	97.893	-54.021	-55,18
TELÉFONO	56.344	14.589	41.755	286,21
VÍA PÚBLICA	3	1	2	200,00
<b>Total</b>	<b>100.646</b>	<b>112.513</b>	<b>-11.867</b>	<b>-10,55</b>

5.- Odontoloxía

5.1.- Actos odontoloxía

	Total 2020	Total 2019	Variación acum.	
			Variación ano	% variac.
CIRURXÍA MENOR	4.821	5.105	-284	-5,56
DEMANDA	20.737	21.706	-969	-4,46
OBTURACIÓN	540	1.202	-662	-55,07
PRIMEIRA CONSULTA DA EMBARAZADA	70	131	-61	-46,56
PRIMEIRA CONSULTA DO NENO	669	1.187	-518	-43,64
PROGRAMADA	2.576	1.310	1.266	96,64
REVISIÓN DA EMBARAZADA	428	708	-280	-39,55
REVISIÓN DO NENO	3.914	6.210	-2.296	-36,97
SELADO	72	13	59	453,85
TARTRECTOMÍA	36	5	31	620,00
<b>Total</b>	<b>33.863</b>	<b>37.577</b>	<b>-3.714</b>	<b>-9,88</b>

5.2.- Actos odontología, segundo modo de atención

	Total 2020	Total 2019	Variación acum.	
			Variación año	% variac.
PRESENCIAL EN CENTRO	21.451	37.006	-15.555	-42,03
TELÉFONO	12.412	571	11.841	2.073,73
<b>Total</b>	<b>33.863</b>	<b>37.577</b>	<b>-3.714</b>	<b>-9,88</b>

6.- Higiene bucodental

6.1.- Actos higiene bucodental

	Total 2020	Total 2019	Variación acum.	
			Variación año	% variac.
ACTIVIDADE GRUPAL	4	0	4	0,00
DEMANDA	1.386	1.192	194	16,28
EDUCACIÓN EN SAÚDE BUCODENTAL	616	865	-249	-28,79
SELADO	968	2.258	-1.290	-57,13
TARRECTOMÍA	354	993	-639	-64,35
<b>Total</b>	<b>3.328</b>	<b>5.308</b>	<b>-1.980</b>	<b>-37,30</b>

6.2.- Actos higiene bucodental, segundo modo de atención

	Total 2020	Total 2019	Variación acum.	
			Variación año	% variac.
PRESENCIAL EN CENTRO	2765	5.223	-2.458	-47,06
TELÉFONO	563	85	478	562,35
<b>Total</b>	<b>3.328</b>	<b>5.308</b>	<b>-1.980</b>	<b>-37,30</b>

7.- Farmacia

7.1.- Actos farmacia

	Total 2020	Total 2019	Variación acum.	
			Variación año	% variac.
CONCILIACIÓN DA MEDICACIÓN DO PACIENTE POLIMEDICADO	19	0	19	0,00
DEMANDA	46.338	48.939	-2.601	-5,31
DISPENSACIÓN TRATAMIENTO USO HOSPITALARIO	0	10	-10	-100,00
PROGRAMA DE CRÓNICOS	3	10	-7	-70,00
PROGRAMADA	6.968	4.969	1.999	40,23
RENOVACIÓN DE PRESCRIPCIÓN FARMACÉUTICA	1.422	0	1.422	0,00
REVISIÓN DO PACIENTE POLIMEDICADO	88	0	88	0,00
SEGUIMIENTO DO PACIENTE POLIMEDICADO	6	0	6	0,00
VALORACIÓN DE HISTORIA CLÍNICA	39	1	38	3.800,00
<b>Total</b>	<b>54.883</b>	<b>53.929</b>	<b>954</b>	<b>1,77</b>

7.2.- Actos farmacia, segundo modo de atención

	Total 2020	Total 2019	Variación acum.	
			Variación año	% variac.
AUSENTE	6.702	4.590	2.112	46,01
PRESENCIAL EN CENTRO	39.855	46.941	-7.086	-15,10
TELÉFONO	8.326	2.398	5.928	247,21
<b>Total</b>	<b>54.883</b>	<b>53.929</b>	<b>954</b>	<b>1,77</b>

8.- Trabajo social

8.1.- Actos trabajo social

	Total 2020	Total 2019	Variación acum.	
			Variación ano	% variac.
ACTIVIDADE GRUPAL	27	28	-1	-3,57
DEMANDA	6.776	7.172	-396	-5,52
INTERVENCIÓN INDIRECTA	906	1.034	-128	-12,38
PROGRAMADA DE CRÓNICOS	1	1	0	0,00
PROGRAMADA	1.925	1.306	619	47,40
<b>Total</b>	<b>9.635</b>	<b>9.541</b>	<b>94</b>	<b>0,99</b>

8.2.- Actos trabajo social, segundo modo de atención

	Total 2020	Total 2019	Variación acum.	
			Variación ano	% variac.
AUSENTE	906	1.034	-128	-12,38
PRESENCIAL EN CENTRO	4.140	6.986	-2.846	-40,74
PRESENCIAL EN DOMICILIO	292	639	-347	-54,30
TELÉFONO	4.297	882	3.415	387,19
<b>Total</b>	<b>9.635</b>	<b>9.541</b>	<b>94</b>	<b>0,99</b>

9.- Modo de cita

	Total 2020	Total 2019	Variación acum.	
			Variación ano	% variac.
Central Cita Previa	14	5	9	180,00
Cita Internet	225.918	268.951	-43.033	-16,00
Conecta 72	12.542	14.847	-2.305	-15,53
Consulta	267.941	201.965	65.976	32,67
Contact Center	38.813	19.266	19.547	101,46
IVR	42.371	28.797	13.574	47,14
Mostrador	960.219	1.148.587	-188.368	-16,40
Screening CR	955	1.196	-241	-20,15
Teléfono	262.291	192.854	69.437	36,00
Xestor de peticións	5.815	0	5.815	0,00
<b>Total</b>	<b>1.816.879</b>	<b>1.876.468</b>	<b>-59.589</b>	<b>-3,18</b>

MEDICINA DE FAMILIA

INDICADORES

Frecuentación	6,60
Consultas / profesionais/ día	30,00
C. enfermidade / profesionais / día	24,49

PEDIATRÍA

INDICADORES

Frecuentación	5,49
Consultas / profesionais/ día	15,48
C. enfermidade / profesionais / día	12,51

ODONTOLOXÍA EN AP

INDICADORES

Frecuentación	0,19
Consultas / día	135,45
Consultas / profesionais / día	15,05

EOXI FERROL. Actividade Centros de Saúde

## FONTENLA MARISTANY

Concello de Ferrol

### RECURSOS HUMANOS

ATS/DUE: (*)	29
Aux. administrativos: (**)	11
Celadores:	5
Enfermeira especialista	3
Farmacéuticos:	2
Hixienistas dentais:	2
Matronas:	4
Médicos: (***)	34
Odontólogos:	2
Pediatras:	6
PSX:	11
TCAE:	3
Trab. Sociais: (**)	2

(\*) 1 pertence ao Centro de Orientación Familiar e 1 a Saúde Mental

(\*\*) 1 pertence ao Centro de Orientación Familiar

(\*\*\*) 2 Nomeamentos Continuidade

### ACTIVIDADE ASISTENCIAL

#### 1.- Tarxetas sanitarias por idade

Grupo de Idade	Decembro 2020	Decembro 2019	Variación Decembro	% variac.
00-14	4.853	4.909	-56	-1,14
15-64	28.423	28.682	-259	-0,90
>=65	12.344	12.200	144	1,18
Total	45.620	45.791	-171	-0,37

2.- Médico de familia

2.1.- Actos médicos

	Total 2020	Total 2019	Variación acum.	
			Variación ano	% variac.
CIRURXÍA MENOR	40	179	-139	-77,65
CITOLOXÍA	0	0	0	0,00
CONSULTA DE REFERENTE DE PALIATIVOS	0	2	-2	-100,00
CONSULTA DE SOSPEITA DE COVID-19 DE FORA DE GALICIA	112	0	112	0,00
DEMANDA	199.272	194.099	5.173	2,67
ECOGRAFÍA	3	13	-10	-76,92
FOTODERMATOSCOPIA	3	6	-3	-50,00
MONITORIZACIÓN DE PRESIÓN ARTERIAL	1	7	-6	-85,71
PROGRAMA DA MULLER	2	9	-7	-77,78
PROGRAMA DE CRÓNICOS	1	174	-173	-99,43
PROGRAMA DO TABACO	37	6	31	516,67
PROGRAMADA	3.129	1.866	1.263	67,68
REALIZACIÓN DE ESPIROMETRÍA		1	-1	-100,00
RENOVACIÓN DE PRESCRICIÓN FARMACÉUTICA	34.011	36.778	-2.767	-7,52
RETINOGRAFÍA	2	2	0	0,00
SCREENING DE CANCRO COLORRECTAL	217	245	-28	-11,43
SEGUIMIENTO DE ANTICOAGULACIÓN	1.861	2.035	-174	-8,55
SEGUIMIENTO DE ASISTENCIA COMPARTIDA	1	0	1	0,00
SEGUIMIENTO DO PACIENTE POLIMEDICADO	1	0	1	0,00
SOLICITUDE DE ASISTENCIA COMPARTIDA	0	1	-1	-100,00
TRIAXE EN ATENCIÓN PRIMARIA	137	0	137	0,00
VALORACIÓN DE ESPIROMETRÍA	99	442	-343	-77,60
VALORACIÓN DE HISTORIA CLÍNICA	901	975	-74	-7,59
VALORACIÓN DE RETINOGRAFÍA	583	1.120	-537	-47,95
<b>Total</b>	<b>240.413</b>	<b>237.960</b>	<b>2.453</b>	<b>1,03</b>

2.2.- Actos médicos, segundo modo de atención

	Total 2020	Total 2019	Variación acum.	
			Variación ano	% variac.
AUSENTE	1.587	2.537	-950	-37,45
PRESENCIAL EN CENTRO	59.707	176.890	-117.183	-66,25
PRESENCIAL EN DOMICILIO	1.134	1.413	-279	-19,75
RESIDENCIA S.S.	6	0	6	0,00
TELÉFONO	177.979	57.120	120.859	211,59
VÍA PÚBLICA	0	0	0	0,00
<b>Total</b>	<b>240.413</b>	<b>237.960</b>	<b>2.453</b>	<b>1,03</b>

### 2.3.- Citas reasignadas doutros profesionais

	Total 2020	Total 2019	Variación acum.	
			Variación ano	% variac.
CITAS REASIGNADAS	23.221	18.374	4.847	26,38

### 2.4.- Continuidade asistencial

#### 2.4.1.- Teleconsultas

	Total 2020	Total 2019	Variación acum.	
			Variación ano	% variac.
ALERGOLOXÍA	30	25	5	20,00
ANESTESIOLOXÍA E REANIMACIÓN	15	8	7	87,50
CARDIOLOXÍA	582	330	252	76,36
CIRURXÍA XERAL E DIXESTIVA	27	31	-4	-12,90
DERMATOLOXÍA	1.031	869	162	18,64
DIXESTIVO	860	1.048	-188	-17,94
ENDOCRINOLOXÍA	983	881	102	11,58
HOSPITALIZACIÓN A DOMICILIO	29	18	11	61,11
MEDICINA INTERNA	239	243	-4	-1,65
MEDICINA PREVENTIVA	28	10	18	180,00
NEFROLOXÍA	134	150	-16	-10,67
PNEUMOLOXÍA	110	98	12	12,24
NEUROLOXÍA	140	52	88	169,23
OBSTETRICIA	3	1	2	200,00
OFTALMOLOXÍA	710	1103	-393	-35,63
PEDIATRÍA	72	41	31	75,61
PSIQUIATRÍA	151	149	2	1,34
RADIODIAGNÓSTICO	212	263	-51	-19,39
REUMATOLOXÍA	138	80	58	72,50
TRAUMATOLOXÍA	3	3	0	0,00
XINECOLOXÍA	76	51	25	49,02
<b>Total</b>	<b>5.573</b>	<b>5.454</b>	<b>119</b>	<b>2,18</b>



2.5.- Derivacións a Atención Especializada

	Total 2020	Total 2019	Variación acum.	
			Variación ano	% variac.
ALG	332	673	-341	-50,67
ANR	349	407	-58	-14,25
CAR	147	680	-533	-78,38
CGD	1.117	1.508	-391	-25,93
DER	1.400	2.598	-1.198	-46,11
DIG	41	85	-44	-51,76
DME	1	2	-1	-50,00
END	113	286	-173	-60,49
GIN	2.284	2.247	37	1,65
HEM	135	251	-116	-46,22
MIR	341	523	-182	-34,80
MPR	15	11	4	36,36
NEF	11	4	7	175,00
NFL	128	136	-8	-5,88
NML	242	320	-78	-24,38
NRL	513	754	-241	-31,96
OBS	394	398	-4	-1,01
OFT	1.195	1.698	-503	-29,62
ONC	54	55	-1	-1,82
ORL	908	1.378	-470	-34,11
PED	232	323	-91	-28,17
PSQ	1.291	1.627	-336	-20,65
RAD	9.234	12.328	-3.094	-25,10
REH	629	831	-202	-24,31
REU	564	897	-333	-37,12
TRA	1.652	2.280	-628	-27,54
URO	486	664	-178	-26,81
<b>Total</b>	<b>23.808</b>	<b>32.964</b>	<b>-9.156</b>	<b>-27,78</b>

### 3.- Enfermería

#### 3.1.- Actos de enfermería

	Total 2020	Total 2019	Variación acum.	
			Variación ano	% variac.
ACTIVIDADE GRUPAL	1	4	-3	-75,00
CIRURXÍA MENOR	23	53	-30	-56,60
CITOLOXÍA	0	1	-1	-100,00
CONSULTA DE REFERENTE DE PALIATIVOS	1	1	0	0,00
CONTROL DE GLUCEMIA	6	8	-2	-25,00
COVID19 - ESTUDIO SEROPREVALENCIA SARS-CoV-2	1.980	0	1.980	0,00
COVID19 - ESTUDO NACIONAL DE EPIDEMIOLOXIA SARS-CoV-2	231	0	231	0,00
COVID19-TEST DE ANTIXENOS SARS-COV-2 + CITA MAP	1	0	1	0,00
DEMANDA	30.864	39.020	-8.156	-20,90
DOPPLER	27	46	-19	-41,30
EDUCACIÓN PARA A SAÚDE	2	3	-1	-33,33
ELECTROCARDIOGRAMA (ECG)	2.469	2.980	-511	-17,15
FINALIZADO TELEA COVID-19	4	0	4	0,00
MONITORIZACIÓN DE PRESIÓN ARTERIAL	125	88	37	42,05
PREVENCIÓN E SEGUIMIENTO DO PE DIABETICO	12	36	-24	-66,67
PRIMEIRA DE ASISTENCIA COMPARTIDA	1	4	-3	-75,00
PROGRAMA DE CRÓNICOS	952	31	921	2.970,97
PROGRAMA DO NENO SAN	4.068	5.164	-1.096	-21,22
PROGRAMA DO TABACO	7	1	6	600,00
PROGRAMA VACINACIÓN GRIPE	56	289	-233	-80,62
PROGRAMADA	29.424	30.437	-1.013	-3,33
REALIZACIÓN DE ESPIROMETRÍA	154	704	-550	-78,13
RETINOGRAFÍA	768	1.491	-723	-48,49
SCREENING DE CANCRO COLORRECTAL	220	247	-27	-10,93
SEGUIMIENTO DE ANTICOAGULACIÓN	13.650	14.176	-526	-3,71
SEGUIMIENTO DO PACIENTE POLIMEDICADO	1	0	1	0,00
TOMA DE MOSTRAS	26.086	33.482	-7.396	-22,09
TRIAXE EN ATENCIÓN PRIMARIA	1.182	0	1.182	0,00
VACINACIÓN GRIPE	11.615	8.710	2.905	33,35
VACINAS	2.981	1.789	1.192	66,63
VALORACIÓN DE HISTORIA CLÍNICA	363	48	315	656,25
VIXILANCIA EPIDEMIOLÓXICA RSS	1	0	1	0,00
XESTION EN ATENCIÓN PRIMARIA	1	2	-1	-50,00
<b>Total</b>	<b>127.276</b>	<b>138.815</b>	<b>-11.539</b>	<b>-8,31</b>

3.2.- Actos de enfermaría, segundo modo de atención

	Total 2020	Total 2019	Variación acum.	
			Variación ano	% variac.
AUSENTE	366	49	317	646,94
PRESENCIAL EN CENTRO	98.318	123.453	-25.135	-20,36
PRESENCIAL EN DOMICILIO	7.888	8.347	-459	-5,50
TELÉFONO	20.704	6.966	13.738	197,22
VÍA PÚBLICA	0	0	0	0,00
<b>Total</b>	<b>127.276</b>	<b>138.815</b>	<b>-11.539</b>	<b>-8,31</b>

3.3.- Citas reasignadas doutros profesionais

	Total 2020	Total 2019	VarVariación acum.	
			Variación ano	% variac.
CITAS REASIGNADAS	6.065	6.222	-157	-2,52

3.4.- Citas Conecta 72

	Total 2020	Total 2019	Variación acum.	
			Variación ano	% variac.
Conecta 72	3.060	3.633	-573	-15,77

3.5.- Actos matronas

	Total 2020	Total 2019	Variación acum.	
			Variación ano	% variac.
ABORDAXE DE DISFUNCIONS DE SOLO PELVIANO	10	0	10	0,00
ACTIVIDADE GRUPAL	1	0	1	0,00
CITOLOXÍA	1.508	2.332	-824	-35,33
DEMANDA	4.236	3.513	723	20,58
PREPARACIÓN O PARTO	611	1.133	-522	-46,07
PRIMEIRA CONSULTA DA EMBARAZADA	344	204	140	68,63
PROGRAMA DA MULLER	15	6	9	150,00
PROGRAMADA	3.168	3.233	-65	-2,01
VACINACIÓN GRIPE	65	58	7	12,07
VALORACIÓN DE HISTORIA CLÍNICA	37	9	28	311,11
<b>Total</b>	<b>9.995</b>	<b>10.488</b>	<b>-493</b>	<b>-4,70</b>

3.6.- Actos matrona, segundo modo de atención

	Total 2020	Total 2019	Variación acum.	
			Variación ano	% variac.
AUSENTE	37	9	28	311,11
PRESENCIAL EN CENTRO	6.925	9.231	-2.306	-24,98
PRESENCIAL EN DOMICILIO	1	0	1	0,00
TELÉFONO	3.032	1.248	1.784	142,95
<b>Total</b>	<b>9.995</b>	<b>10.488</b>	<b>-493</b>	<b>-4,70</b>

#### 4.- Pediatría

##### 4.1.- Actos pediatría

	Total 2020	Total 2019	Variación acum.	
			Variación ano	% variac.
CIRURXÍA MENOR	31	55	-24	-43,64
CONSULTA DE SOSPEITA DE COVID-19 DE FORA DE GALICIA	22	0	22	0,00
DEMANDA	22.056	23.211	-1.155	-4,98
PROGRAMA DO NENO SAN	3.989	4.986	-997	-20,00
PROGRAMADA	484	195	289	148,21
RENOVACIÓN DE PRESCRICIÓN FARMACÉUTICA	315	202	113	55,94
TRIAXE EN ATENCIÓN PRIMARIA	1	0	1	0,00
VALORACIÓN DE HISTORIA CLÍNICA	31	0	31	0,00
<b>Total</b>	<b>26.929</b>	<b>28.649</b>	<b>-1.720</b>	<b>-6,00</b>

##### 4.2.- Actos pediatría, segundo modo de atención

	Total 2020	Total 2019	Variación acum.	
			Variación ano	% variac.
AUSENTE	31	0	31	0,00
PRESENCIAL EN CENTRO	11.618	24.694	-13.076	-52,95
TELÉFONO	15.280	3.955	11.325	286,35
VÍA PÚBLICA	0	0	0	0,00
<b>Total</b>	<b>26.929</b>	<b>28.649</b>	<b>-1.720</b>	<b>-6,00</b>

#### 5.- Odontoloxía

##### 5.1.- Actos odontoloxía

	Total 2020	Total 2019	Variación acum.	
			Variación ano	% variac.
CIRURXÍA MENOR	1.088	1.273	-185	-14,53
DEMANDA	5.717	6.847	-1.130	-16,50
OBTURACIÓN	89	258	-169	-65,50
PRIMEIRA CONSULTA DA EMBARAZADA	23	32	-9	-28,13
PRIMEIRA CONSULTA DO NENO	191	371	-180	-48,52
PROGRAMADA	1.063	586	477	81,40
REVISION DA EMBARAZADA	88	232	-144	-62,07
REVISION DO NENO	1.035	1.599	-564	-35,27
SELADO	5	9	-4	-44,44
TARTRECTOMIA	5	0	5	0,00
<b>Total</b>	<b>9.304</b>	<b>11.207</b>	<b>-1.903</b>	<b>-16,98</b>

##### 5.2.- Actos odontoloxía, segundo modo de atención

	Total 2020	Total 2019	Variación acum.	
			Variación ano	% variac.
PRESENCIAL EN CENTRO	5.703	11.075	-5.372	-48,51
TELÉFONO	3.601	132	3.469	2.628,03
<b>Total</b>	<b>9.304</b>	<b>11.207</b>	<b>-1.903</b>	<b>-16,98</b>

6.- Hixiene bucodental

6.1.- Actos hixiene bucodental

	Total 2020	Total 2019	Variación acum.	
			Variación ano	% variac.
ACTIVIDADE GRUPAL	0	0	0	0,00
DEMANDA	10	13	-3	-23,08
EDUCACIÓN EN SAÚDE BUCODENTAL	26	19	7	36,84
SELADO	174	343	-169	-49,27
TARTRECTOMÍA	74	142	-68	-47,89
<b>Total</b>	<b>284</b>	<b>517</b>	<b>-233</b>	<b>-45,07</b>

6.2.- Actos hixiene bucodental, segundo modo de atención

	Total 2020	Total 2019	Variación acum.	
			Variación ano	% variac.
PRESENCIAL EN CENTRO	275	505	-230	-45,54
TELEFONO	9	12	-3	-25,00
<b>Total</b>	<b>284</b>	<b>517</b>	<b>-233</b>	<b>-45,07</b>

7.- Farmacia

7.1.- Actos farmacia

	Total 2020	Total 2019	Variación acum.	
			Variación ano	% variac.
DEMANDA	13.854	15.899	-2.045	-12,86
DISPENSACIÓN TRATAMIENTO USO HOSPITALARIO PROGRAMADA	0	1	-1	-100,00
RENOVACIÓN DE PRESCRIPCIÓN FARMACÉUTICA	49	59	-10	-16,95
	2	0	2	0,00
<b>Total</b>	<b>13.905</b>	<b>15.959</b>	<b>-2.054</b>	<b>-12,87</b>

7.2.- Actos farmacia, segundo modo de atención

	Total 2020	Total 2019	Variación acum.	
			Variación ano	% variac.
ASUSENTE	38	42	-4	-9,52
PRESENCIAL EN CENTRO	12.878	14.894	-2.016	-13,54
TELÉFONO	989	1.023	-34	-3,32
<b>Total</b>	<b>13.905</b>	<b>15.959</b>	<b>-2.054</b>	<b>-12,87</b>

8.- Traballo social

8.1.- Actos traballo social

	Total 2020	Total 2019	Variación acum.	
			Variación ano	% variac.
DEMANDA	1.781	1.764	17	0,96
INTERVENCIÓN INDIRECTA	19	84	-65	-77,38
PROGRAMADA	295	364	-69	-18,96
<b>Total</b>	<b>2.095</b>	<b>2.212</b>	<b>-117</b>	<b>-5,29</b>

8.2.- Actos trabajo social, segundo modo de atención

	Total 2020	Total 2019	Variación acum.	
			Variación ano	% variac.
AUSENTE	19	84	-65	-77,38
PRESENCIAL EN CENTRO	879	1734	-855	-49,31
PRESENCIAL EN DOMICILIO	82	218	-136	-62,39
TELÉFONO	1.115	176	939	533,52
<b>Total</b>	<b>2.095</b>	<b>2.212</b>	<b>-117</b>	<b>-5,29</b>

9.- Modo de cita

	Total 2020	Total 2019	Variación acum.	
			Variación ano	% variac.
Central Cita Previa	4	3	1	33,33
Cita Internet	78.731	85.525	-6.794	-7,94
Conecta 72	3.318	3.961	-643	-16,23
Consulta	69.807	52.366	17.441	33,31
Contact Center	17.376	7.692	9.684	125,90
IVR	18.744	12.370	6.374	51,53
Mostrador	185.720	230.654	-44.934	-19,48
Screening CR	342	358	-16	-4,47
Teléfono	54.307	52.878	1.429	2,70
Xestor de peticións	1.852	0	1.852	0,00
<b>Total</b>	<b>430.201</b>	<b>445.807</b>	<b>-15.606</b>	<b>-3,50</b>

**MEDICINA DE FAMILIA**

**INDICADORES**

Frecuentación	5,90
Consultas / profesionais/ día	28,28
C. enfermidade / profesionais / día	23,47
Demanda maiores de 65 años	37,56 %

**PEDIATRÍA**

**INDICADORES**

Frecuentación	5,55
Consultas / profesionais/ día	17,95
C. enfermidade / profesionais / día	14,72

**ODONTOLOXÍA EN AP**

**INDICADORES**

Frecuentación	0,18
Consultas / día	37,22
Consultas / profesionais / día	18,61

EOXI FERROL. Actividade Centros de Saúde

## CARANZA

Concello de Ferrol

### RECURSOS HUMANOS

ATS/DUE:	9
Aux. administrativos:	1
Celadores:	0
Hixienista dental:	1
Médicos:	8
Odontólogos:	1
Pediatras:	2
PSX:	5
TCAE:	1
Trab. sociais:	1

### ACTIVIDADE ASISTENCIAL

1.- Tarjetas sanitarias por idade

Grupo de Idade	Decembro 2020	Decembro 2019	Variación Decembro	% variac.
00-14	1.055	1.144	-89	-7,78
15-64	6.263	6.337	-74	-1,17
>=65	2.693	2.639	54	2,05
<b>Total</b>	<b>10.011</b>	<b>10.120</b>	<b>-109</b>	<b>-1,08</b>

## 2.- Médico de familia

### 2.1.- Actos médicos

	Total 2020	Total 2019	Variación acum.	
			Variación ano	% variac.
CIRURXÍA MENOR	77	228	-151	-66,23
CITOLOXÍA	1	1	0	0,00
CONSULTA DE REFERENTE DE PALIATIVOS	0	0	0	0,00
CONSULTA DE SOSPEITA DE COVID-19 DE FORA DE GALICIA	38	0	38	0,00
DEMANDA	54.373	53.900	473	0,88
ECOGRAFÍA	0	0	0	0,00
FOTODERMATOSCOPIA	7	19	-12	-63,16
MONITORIZACIÓN DE PRESIÓN ARTERIAL	0	0	0	0,00
PROGRAMA DA MULLER	0	0	0	0,00
PROGRAMA DE CRÓNICOS	69	157	-88	-56,05
PROGRAMA DO TABACO	1	0	1	0,00
PROGRAMADA	1.026	746	280	37,53
REALIZACIÓN DE ESPIROMETRÍA		0	0	0,00
RENOVACIÓN DE PRESCRICIÓN FARMACÉUTICA	8.357	7.472	885	11,84
RETINOGRAFÍA	2	0	2	0,00
SCREENING DE CANCRO COLORRECTAL	62	41	21	51,22
SEGUIMIENTO DE ANTICOAGULACIÓN	8	14	-6	-42,86
SEGUIMIENTO DO PACIENTE POLIMEDICADO	1	0	1	0,00
TRIAXE EN ATENCIÓN PRIMARIA	27	0	27	0,00
VALORACIÓN DE ESPIROMETRÍA	0	1	-1	-100,00
VALORACIÓN DE HISTORIA CLÍNICA	896	1.570	-674	-42,93
VALORACIÓN DE RETINOGRAFÍA	2	17	-15	-88,24
XESTION EN ATENCIÓN PRIMARIA	10	2	8	400,00
<b>Total</b>	<b>64.957</b>	<b>64.168</b>	<b>789</b>	<b>1,23</b>

### 2.2.- Actos médicos, segundo modo de atención

	Total 2020	Total 2019	Variación acum.	
			Variación ano	% variac.
AUSENTE	905	1.588	-683	-43,01
PRESENCIAL EN CENTRO	16.788	50.237	-33.449	-66,58
PRESENCIAL EN DOMICILIO	199	265	-66	-24,91
TELÉFONO	47.065	12.078	34.987	289,68
VÍA PÚBLICA	0	0	0	0,00
<b>Total</b>	<b>64.957</b>	<b>64.168</b>	<b>789</b>	<b>1,23</b>



2.3.- Citas reasignadas doutros profesionais

	Total 2020	Total 2019	Variación acum.	
			Variación ano	% variac.
CITAS REASIGNADAS	2.485	3.299	-814	-24,67

2.4.- Continuidade asistencial

2.4.1.- Teleconsultas

	Total 2020	Total 2019	Variación acum.	
			Variación ano	% variac.
ALERGOLOXÍA	11	14	-3	-21,43
ANESTESIOLOXÍA E REANIMACIÓN	7	5	2	40,00
CARDIOLOXIA	144	75	69	92,00
CIRURXÍA XERAL E DIXESTIVA	14	9	5	55,56
DERMATOLOXÍA	322	252	70	27,78
DIXESTIVO	260	245	15	6,12
ENDOCRINOLOXÍA	162	124	38	30,65
HOSPITALIZACIÓN A DOMICILIO	2	3	-1	-33,33
MEDICINA INTERNA	40	43	-3	-6,98
MEDICINA PREVENTIVA	3	4	-1	-25,00
NEFROLOXÍA	23	24	-1	-4,17
NEUMOLOXIA	26	27	-1	-3,70
NEUROLOXÍA	37	20	17	85,00
OBSTETRICIA	0	0	0	0,00
OFTALMOLOXÍA	158	281	-123	-43,77
PEDIATRÍA	32	19	13	68,42
PSIQUIATRÍA	51	61	-10	-16,39
RADIODIAGNÓSTICO	30	20	10	50,00
REUMATOLOXÍA	48	75	-27	-36,00
TRAUMATOLOXÍA	2	0	2	0,00
XINECOLOXÍA	20	13	7	53,85
<b>Total</b>	<b>1.392</b>	<b>1.314</b>	<b>78</b>	<b>5,94</b>

## 2.5.- Derivaci3n a Atenci3n Especializada

	Total 2020	Total 2019	Variaci3n acum.	
			Variaci3n ano	% variac.
ALG	87	107	-20	-18,69
ANR	14	18	-4	-22,22
CAR	31	110	-79	-71,82
CGD	242	345	-103	-29,86
DER	207	430	-223	-51,86
DIG	15	30	-15	-50,00
END	28	51	-23	-45,10
GIN	550	504	46	9,13
HEM	34	28	6	21,43
MIR	73	87	-14	-16,09
MPR	4	2	2	100,00
NEF	2	1	1	100,00
NFL	35	33	2	6,06
NML	48	59	-11	-18,64
NRL	101	180	-79	-43,89
OBS	2	2	0	0,00
OFT	263	356	-93	-26,12
ONC	15	12	3	25,00
ORL	218	292	-74	-25,34
PED	67	93	-26	-27,96
PSQ	361	706	-345	-48,87
RAD	2.119	2.801	-682	-24,35
REH	161	194	-33	-17,01
REU	138	179	-41	-22,91
TRA	463	569	-106	-18,63
URO	113	162	-49	-30,25
<b>Total</b>	<b>5.391</b>	<b>7.351</b>	<b>-1.960</b>	<b>-26,66</b>

3.- Enfermaría

3.1.- Actos de enfermaría

	Total 2020	Total 2019	Variación acum.	
			Variación ano	% variac.
ACTIVIDADE GRUPAL	0	6	-6	-100,00
ADMINISTRACIÓN DE METOTREXATE	8	0	8	0,00
CIRURXÍA MENOR	12	5	7	140,00
CONTROL DE GLUCEMIA	81	186	-105	-56,45
COVID19 - ESTUDIO SEROPREVALENCIA SARS-CoV-2	458	0	458	0,00
COVID19-TEST DE ANTIXENOS SARS-COV-2 + CITA MAP	85	0	85	0,00
DEMANDA	7.658	7.681	-23	-0,30
DOPPLER	1	0	1	0,00
EDUCACIÓN PARA A SAÚDE	2	0	2	0,00
ELECTROCARDIOGRAMA (ECG)	466	597	-131	-21,94
FINALIZADO TELEA COVID-19	17	0	17	0,00
MONITORIZACIÓN DE PRESIÓN ARTERIAL	15	29	-14	-48,28
PROGRAMA DE CRÓNICOS	2.098	7	2.091	29.871,43
PROGRAMA DO NENO SAN	931	1.165	-234	-20,09
PROGRAMA DO TABACO	1	0	1	0,00
PROGRAMA VACINACIÓN GRIPE	10	5	5	100,00
PROGRAMADA	6.650	11.865	-5.215	-43,95
REALIZACIÓN DE ESPIROMETRÍA	64	220	-156	-70,91
RETINOGRAFÍA	210	409	-199	-48,66
SCREENING DE CANCRO COLORRECTAL	61	40	21	52,50
SEGUIMIENTO DE ANTICOAGULACIÓN	3.278	3.481	-203	-5,83
SEGUIMIENTO DE ASISTENCIA COMPARTIDA	3	0	3	0,00
SEGUIMIENTO DO PACIENTE POLIMEDICADO	1	0	1	0,00
TOMA DE MOSTRAS	6.696	8.247	-1.551	-18,81
TRIAXE EN ATENCIÓN PRIMARIA	406	0	406	0,00
VACINACIÓN GRIPE	2.841	2.002	839	41,91
VACINAS	494	382	112	29,32
VALORACIÓN DE HISTORIA CLÍNICA	73	60	13	21,67
VIXILANCIA EPIDEMIOLÓXICA RSS	1	0	1	0,00
XESTION EN ATENCIÓN PRIMARIA	281	23	258	1.121,74
<b>Total</b>	<b>32.902</b>	<b>36.410</b>	<b>-3.508</b>	<b>-9,63</b>

### 3.2.- Actos de enfermaría, segundo modo de atención

	Total 2020	Total 2019	Variación acum.	
			Variación ano	% variac.
AUSENTE	349	83	266	320,48
PRESENCIAL EN CENTRO	26.990	33.196	-6.206	-18,70
PRESENCIAL EN DOMICILIO	2.414	1.970	444	22,54
TELÉFONO	3.148	1.161	1.987	171,15
VÍA PÚBLICA	1	0	1	0,00
<b>Total</b>	<b>32.902</b>	<b>36.410</b>	<b>-3.508</b>	<b>-9,63</b>

### 3.3.- Citas reasignadas doutros profesionais

	Total 2020	Total 2019	Variación acum.	
			Variación ano	% variac.
CITAS REASIGNADAS	1.682	1.619	63	3,89

### 3.4.- Citas Conecta 72

	Total 2020	Total 2019	Variación acum.	
			Variación ano	% variac.
Conecta 72	782	839	-57	-6,79

## 4.- Pediatría

### 4.1.- Actos pediatría

	Total 2020	Total 2019	Variación acum.	
			Variación ano	% variac.
CIRURXÍA MENOR	1	0	1	0,00
DEMANDA	5.940	7.597	-1.657	-21,81
ECOGRAFÍA	0	0	0	0,00
FOTODERMATOSCOPIA	0	0	0	0,00
PROGRAMA DO NENO SAN	906	1.150	-244	-21,22
PROGRAMADA	541	55	486	883,64
REALIZACIÓN DE ESPIROMETRÍA	0	0	0	0,00
RENOVACIÓN DE PRESCRIPCIÓN FARMACÉUTICA	56	38	18	47,37
TRIAXE EN ATENCIÓN PRIMARIA	2	0	2	0,00
VALORACIÓN DE HISTORIA CLÍNICA	148	9	139	1.544,44
XESTIÓN EN ATENCIÓN PRIMARIA	1	4	-3	-75,00
<b>Total</b>	<b>7.595</b>	<b>8.853</b>	<b>-1.258</b>	<b>-14,21</b>

4.2.- Actos pediatría, segundo modo de atención

	Total 2020	Total 2019	Variación acum.	
			Variación ano	% variac.
AUSENTE	149	13	136	1.046,15
PRESENCIAL EN CENTRO	3.036	7.274	-4.238	-58,26
TELÉFONO	4.409	1.566	2.843	181,55
VIA PUBLICA	1	0	1	0,00
<b>Total</b>	<b>7.595</b>	<b>8.853</b>	<b>-1.258</b>	<b>-14,21</b>

5.- Odontoloxía

5.1.- Actos odontoloxía

	Total 2020	Total 2019	Variación acum.	
			Variación ano	% variac.
CIRURXÍA MENOR	169	576	-407	-70,66
DEMANDA	3.035	2.715	320	11,79
OBTURACIÓN	105	158	-53	-33,54
PRIMEIRA CONSULTA DA EMBARAZADA	1	0	1	0,00
PRIMEIRA CONSULTA DO NENO	187	240	-53	-22,08
PROGRAMADA	111	37	74	200,00
REVISIÓN DA EMBARAZADA	71	34	37	108,82
REVISIÓN DO NENO	266	461	-195	-42,30
SELADO	1	0	1	0,00
TARTRECTOMÍA	1	4	-3	-75,00
<b>Total</b>	<b>3.947</b>	<b>4.225</b>	<b>-278</b>	<b>-6,58</b>

5.2.- Actos odontoloxía, segundo modo de atención

	Total 2020	Total 2019	Variación acum.	
			Variación ano	% variac.
PRESENCIAL EN CENTRO	2.593	4.200	-1.607	-38,26
TELÉFONO	1.354	25	1.329	5.316,00
<b>Total</b>	<b>3.947</b>	<b>4.225</b>	<b>-278</b>	<b>-6,58</b>

## 6.- Higiene bucodental

### 6.1.- Actos higiene bucodental

	Total 2020	Total 2019	Variación acum.	
			Variación año	% variac.
ACTIVIDADE GRUPAL	4	0	4	0,00
DEMANDA	12	6	6	100,00
EDUCACIÓN EN SAÚDE BUCODENTAL	68	99	-31	-31,31
SELADO	164	339	-175	-51,62
TARTRECTOMÍA	64	177	-113	-63,84
<b>Total</b>	<b>312</b>	<b>621</b>	<b>-309</b>	<b>-49,76</b>

### 6.2.- Actos higiene bucodental, segundo modo de atención

	Total 2020	Total 2019	Variación acum.	
			Variación año	% variac.
PRESENCIAL EN CENTRO	307	619	-312	-50,40
TELÉFONO	5	2	3	150,00
<b>Total</b>	<b>312</b>	<b>621</b>	<b>-309</b>	<b>-49,76</b>

## 7.- Farmacia

### 7.1.- Actos farmacia

	Total 2020	Total 2019	Variación acum.	
			Variación año	% variac.
ACTIVIDADE GRUPAL	2	0	2	0,00
DEMANDA	1.041	1.050	-9	-0,86
INTERVENCION INDIRECTA	126	117	9	7,69
PROGRAMADA	349	377	-28	-7,43
<b>Total</b>	<b>1.518</b>	<b>1.544</b>	<b>-26</b>	<b>-1,68</b>

### 7.2.- Actos farmacia, segundo modo de atención

	Total 2020	Total 2019	Variación acum.	
			Variación año	% variac.
AUSENTE	126	117	9	7,69
PRESENCIAL EN CENTRO	634	1.242	-608	-48,95
PRESENCIAL EN DOMICILIO	23	35	-12	-34,29
TELÉFONO	735	150	585	390,00
<b>Total</b>	<b>1.518</b>	<b>1.544</b>	<b>-26</b>	<b>-1,68</b>

8.- Modo de cita

	Total 2020	Total 2019	Variación acum.	
			Variación ano	% variac.
Central Cita Previa	2	0	2	0,00
Cita Internet	13.581	15.008	-1.427	-9,51
Conecta 72	782	839	-57	-6,79
Consulta	13.205	9.515	3.690	38,78
Contact Center	2.099	1.236	863	69,82
IVR	2.777	2.292	485	21,16
Mostrador	60.914	77.010	-16.096	-20,90
Screening CR	64	38	26	68,42
Teléfono	17.306	9.883	7.423	75,11
Xestor de peticións	501	0	501	0,00
<b>Total</b>	<b>111.231</b>	<b>115.821</b>	<b>-4.590</b>	<b>-3,96</b>

**MEDICINA DE FAMILIA**

**INDICADORES**

Frecuentación	7,25
Consultas / profesionais/ día	32,48
C. enfermidade / profesionais / día	27,22
Demanda maiores de 65 años	37,01 %

**PEDIATRÍA**

**INDICADORES**

Frecuentación	7,20
Consultas / profesionais/ día	15,19
C. enfermidade / profesionais / día	11,88

**ODONTOLOXÍA EN AP**

**INDICADORES**

Frecuentación	0,18
Consultas / día	15,79
Consultas / profesionais / día	15,79

EOXI FERROL. Actividade Centros de Saúde

## SERANTES

Concello de Ferrol

### RECURSOS HUMANOS

ATS/DUE:	5
Aux. administrativos:	1
Celadores:	1
Enfermeira especialista	1
Farmacéuticos*:	1
Médicos:	5
MIR:	0
Pediatras:	1
PSX:	1
Trab. sociais:	1

\* os luns

### ACTIVIDADE ASISTENCIAL

#### 1.- Tarjetas sanitarias por idade

Grupo de Idade	Decembro 2020	Decembro 2019	Variación Decembro	% variac.
00-14	453	468	-15	-3,21
15-64	3.359	3.407	-48	-1,41
>=65	1.775	1.758	17	0,97
Total	5.587	5.633	-46	-0,82



2.- Médico de familia

2.1.- Actos médicos

	Total 2020	Total 2019	Variación acum.	
			Variación ano	% variac.
CIRURXÍA MENOR	9	22	-13	-59,09
CITOLOXÍA	14	22	-8	-36,36
CONSULTA DE SOSPEITA DE COVID-19 DE FORA DE GALICIA	7	0	7	0,00
DEMANDA	29.223	27.370	1.853	6,77
ECOGRAFÍA	13	5	8	160,00
FOTODERMATOSCOPIA	5	10	-5	-50,00
MONITORIZACIÓN DE PRESIÓN ARTERIAL	0	0	0	0,00
PROGRAMA DA MULLER	15	38	-23	-60,53
PROGRAMA DE CRÓNICOS	1	0	1	0,00
PROGRAMA DO TABACO	6	0	6	0,00
PROGRAMADA	645	260	385	148,08
REALIZACIÓN DE ESPIROMETRÍA	0	0	0	0,00
RENOVACIÓN DE PRESCRIPCIÓN FARMACÉUTICA	3.836	3.495	341	9,76
RETINOGRAFÍA	5	5	0	0,00
SCREENING DE CANCRO COLORRECTAL	36	29	7	24,14
SEGUIMIENTO DE ANTICOAGULACIÓN	297	398	-101	-25,38
TRIAXE EN ATENCIÓN PRIMARIA	8	0	8	0,00
VALORACIÓN DE ESPIROMETRÍA	1	2	-1	-50,00
VALORACIÓN DE HISTORIA CLÍNICA	1	10	-9	-90,00
VALORACIÓN DE RETINOGRAFÍA	129	200	-71	-35,50
<b>Total</b>	<b>34.251</b>	<b>31.866</b>	<b>2.385</b>	<b>7,48</b>

2.2.- Actos médicos, segundo modo de atención

	Total 2020	Total 2019	Variación acum.	
			Variación ano	% variac.
AUSENTE	129	207	-78	-37,68
PRESENCIAL EN CENTRO	12.363	25.517	-13.154	-51,55
PRESENCIAL EN DOMICILIO	419	506	-87	-17,19
TELÉFONO	21.340	5.636	15.704	278,64
<b>Total</b>	<b>34.251</b>	<b>31.866</b>	<b>2.385</b>	<b>7,48</b>

### 2.3.- Citas reasignadas doutros profesionais

	Total 2020	Total 2019	Variación acum.	
			Variación ano	% variac.
CITAS REASIGNADAS	3.482	3.442	40	1,16

### 2.4.- Continuidade asistencial

#### 2.4.1.- Teleconsultas

	Total 2020	Total 2019	Variación acum.	
			Variación ano	% variac.
ALERGOLOXÍA	3	6	-3	-50,00
ANESTESIOLOXÍA E REANIMACIÓN	3	2	1	50,00
CARDIOLOXIA	62	41	21	51,22
CIRURXÍA XERAL E DIXESTIVA	3	3	0	0,00
DERMATOLOXÍA	87	98	-11	-11,22
DIXESTIVO	105	98	7	7,14
ENDOCRINOLOXÍA	67	35	32	91,43
HOSPITALIZACIÓN A DOMICILIO	1	0	1	0,00
MEDICINA INTERNA	16	16	0	0,00
MEDICINA PREVENTIVA	2	0	2	0,00
NEFROLOXÍA	9	11	-2	-18,18
NEUMOLOXIA	8	2	6	300,00
NEUROLOXÍA	9	7	2	28,57
OFTALMOLOXÍA	110	125	-15	-12,00
PEDIATRÍA	4	4	0	0,00
PSIQUIATRÍA	8	12	-4	-33,33
RADIODIAGNÓSTICO	17	2	15	750,00
REUMATOLOXÍA	13	6	7	116,67
TRAUMATOLOXÍA	1	0	1	0,00
XINECOLOXÍA	11	5	6	120,00
<b>Total</b>	<b>539</b>	<b>473</b>	<b>66</b>	<b>13,95</b>

2.5.- Derivacións a Atención Especializada

	Total 2020	Total 2019	Variación acum.	
			Variación ano	% variac.
ALG	37	68	-31	-45,59
ANR	7	23	-16	-69,57
CAR	21	65	-44	-67,69
CGD	120	129	-9	-6,98
DER	102	182	-80	-43,96
DIG	5	14	-9	-64,29
END	16	31	-15	-48,39
GIN	221	164	57	34,76
HEM	16	23	-7	-30,43
MIR	28	55	-27	-49,09
MPR	3	2	1	50,00
NEF	4	1	3	300,00
NFL	9	14	-5	-35,71
NML	37	31	6	19,35
NRL	56	77	-21	-27,27
OBS	0	2	-2	-100,00
OFT	138	178	-40	-22,47
ONC	3	15	-12	-80,00
ORL	90	123	-33	-26,83
PED	20	19	1	5,26
PSQ	136	141	-5	-3,55
RAD	833	1.085	-252	-23,23
REH	83	100	-17	-17,00
REU	69	79	-10	-12,66
TRA	177	195	-18	-9,23
URO	54	66	-12	-18,18
<b>Total</b>	<b>2.285</b>	<b>2.882</b>	<b>-597</b>	<b>-20,71</b>

### 3.- Enfermería

#### 3.1.- Actos de enfermería

	Total 2020	Total 2019	Variación acum.	
			Variación ano	% variac.
ACTIVIDADE GRUPAL	4	3	1	33,33
CIRURXÍA MENOR	2	14	-12	-85,71
CITOLOXÍA	4	13	-9	-69,23
CONTROL DE GLUCEMIA	5	1	4	400,00
COVID19 - ESTUDIO SEROPREVALENCIA SARS-CoV-2	300	0	300	0,00
COVID19-TEST DE ANTIXENOS SARS-COV-2 + CITA MAP	17	0	17	0,00
DEMANDA	3.835	4.902	-1.067	-21,77
DOPPLER	2	0	2	0,00
EDUCACIÓN PARA A SAÚDE	3	0	3	0,00
ELECTROCARDIOGRAMA (ECG)	604	553	51	9,22
FINALIZADO TELEA COVID-19	11	0	11	0,00
MONITORIZACIÓN DE PRESIÓN ARTERIAL	4	1	3	300,00
PREVENCIÓN E SEGUIMENTO DO PE DIABETICO	6	0	6	0,00
PROGRAMA DA MULLER	1	30	-29	-96,67
PROGRAMA DE CRÓNICOS	2.703	2	2.701	135.050,00
PROGRAMA DO NENO SAN	518	744	-226	-30,38
PROGRAMA DO TABACO	8	0	8	0,00
PROGRAMA VACINACIÓN GRIPE	4	2	2	100,00
PROGRAMADA	2.615	7.308	-4.693	-64,22
REALIZACIÓN DE ESPIROMETRÍA	77	159	-82	-51,57
RETINOGRAFÍA	280	451	-171	-37,92
SCREENING DE CANCRO COLORRECTAL	37	30	7	23,33
SEGUIMENTO DE ANTICOAGULACIÓN	429	177	252	142,37
SEGUIMENTO DE ASISTENCIA COMPARTIDA	1	0	1	0,00
TOMA DE MOSTRAS	3.616	4.462	-846	-18,96
TRIAXE EN ATENCIÓN PRIMARIA	1	0	1	0,00
VACINACIÓN GRIPE	1.755	1.094	661	60,42
VACINAS	110	29	81	279,31
VALORACIÓN DE HISTORIA CLÍNICA	8	21	-13	-61,90
XESTION EN ATENCIÓN PRIMARIA	122	0	122	0,00
<b>Total</b>	<b>17.082</b>	<b>19.996</b>	<b>-2.914</b>	<b>-14,57</b>

3.2.- Actos de enfermaría, segundo modo de atención

	Total 2020	Total 2019	Variación acum.	
			Variación ano	% variac.
AUSENTE	28	21	7	33,33
PRESENCIAL EN CENTRO	14.003	17.578	-3.575	-20,34
PRESENCIAL EN DOMICILIO	1.569	1.712	-143	-8,35
TELÉFONO	1.482	685	797	116,35
<b>Total</b>	<b>17.082</b>	<b>19.996</b>	<b>-2.914</b>	<b>-14,57</b>

3.3.- Citas reasignadas doutros profesionais

	Total 2020	Total 2019	Variación acum.	
			Variación ano	% variac.
CITAS REASIGNADAS	226	65	161	247,69

3.4.- Citas Conecta 72

	Total 2020	Total 2019	Variación acum.	
			Variación ano	% variac.
Conecta 72	444	544	-100	-18,38

4.- Pediatría

4.1.- Actos pediatría

	Total 2020	Total 2019	Variación acum.	
			Variación ano	% variac.
CONSULTA DE SOSPEITA DE COVID-19 DE FORA DE GALICIA	1	0	1	0,00
DEMANDA	2.033	1.923	110	5,72
PROGRAMA DO NENO SAN	491	742	-251	-33,83
PROGRAMADA	25	18	7	38,89
RENOVACIÓN DE PRESCRICIÓN FARMACÉUTICA	96	60	36	60,00
TRIAXE EN ATENCIÓN PRIMARIA	1	0	1	0,00
<b>Total</b>	<b>2.647</b>	<b>2.743</b>	<b>-96</b>	<b>-3,50</b>

4.2.- Actos pediatría, segundo modo de atención

	Total 2020	Total 2019	Variación acum.	
			Variación ano	% variac.
PRESENCIAL EN CENTRO	1.065	2.400	-1.335	-55,63
TELÉFONO	1.582	343	1.239	361,22
<b>Total</b>	<b>2.647</b>	<b>2.743</b>	<b>-96</b>	<b>-3,50</b>

## 5.- Modo de cita

	Total 2020	Total 2019	Variación acum.	
			Variación año	% variac.
Cita Internet	8.639	9.080	-441	-4,86
Conecta 72	444	544	-100	-18,38
Consulta	11.536	10.965	571	5,21
Contact Center	1.289	985	304	30,86
IVR	1.902	1.786	116	6,49
Mostrador	26.269	30.889	-4.620	-14,96
Screening CR	64	42	22	52,38
Teléfono	5.042	1.953	3.089	158,17
Xestor de peticions	233	0	233	0,00
<b>Total</b>	<b>55.418</b>	<b>56.244</b>	<b>-826</b>	<b>-1,47</b>

### MEDICINA DE FAMILIA

#### INDICADORES

Frecuentación	6,67
Consultas / profesionais/ día	27,40
C. enfermedad / profesionais / día	23,39
Demanda maiores de 65 años	41,24 %

### PEDIATRÍA

#### INDICADORES

Frecuentación	5,84
Consultas / profesionais/ día	10,59
C. enfermedad / profesionais / día	8,14

EOXI FERROL. Actividade Centros de Saúde

**A CAPELA**

Concello da Capela

**RECURSOS HUMANOS**

ATS/DUE:	1
Matronas:	0
Médicos:	1
Pediatras: (*)	1
PSX:	1

(\*) As consultas de pediatría lévanse a cabo diariamente no C.S. de Fene e no C.S. da Capela

Fene: 5 días / semana Horario: 8.00 h-15.00 h (luns, martes, xoves e venres)  
12.00 h-15.00 h (mércores)

A Capela: 1 día / semana Horario: 8.00 h-11.45 h (mércores)

**ACTIVIDADE ASISTENCIAL**

**1.- Tarxetas sanitarias por idade**

Grupo de Idade	Decembro 2020	Decembro 2019	Variación Decembro	% variac.
15-64	740	730	10	1,37
>=65	397	402	-5	-1,24
<b>Total</b>	<b>1.137</b>	<b>1.132</b>	<b>5</b>	<b>0,44</b>

**2.- Médico de familia**

**2.1.- Actos médicos**

	Total 2020	Total 2019	Variación acum.	
			Variación ano	% variac.
CIRURXÍA MENOR	0	5	-5	-100,00
DEMANDA	6.279	6.121	158	2,58
MONITORIZACIÓN DE PRESIÓN ARTERIAL	0	0	0	0,00
PROGRAMA DA MULLER	9	21	-12	-57,14
PROGRAMADA	248	62	186	300,00
REALIZACIÓN DE ESPIROMETRÍA	0	1	-1	-100,00
RENOVACIÓN DE PRESCRIPCIÓN FARMACÉUTICA	1.069	1.398	-329	-23,53
SCREENING DE CANCRO COLORRECTAL	7	16	-9	-56,25
SEGUIMIENTO DE ANTICOAGULACIÓN	9	16	-7	-43,75
VALORACIÓN DE HISTORIA CLÍNICA	41	3	38	1.266,67
VALORACIÓN DE RETINOGRAFÍA	7	0	7	0,00
<b>Total</b>	<b>7.669</b>	<b>7.643</b>	<b>26</b>	<b>0,34</b>

## 2.2.- Actos médicos, segundo modo de atención

	Total 2020	Total 2019	Variación acum.	
			Variación ano	% variac.
AUSENTE	48	3	45	1.500,00
PRESENCIAL EN CENTRO	2.790	6.239	-3.449	-55,28
PRESENCIAL EN DOMICILIO	45	94	-49	-52,13
TELÉFONO	4.786	1.307	3.479	266,18
VÍA PÚBLICA	0	0	0	0,00
<b>Total</b>	<b>7.669</b>	<b>7.643</b>	<b>26</b>	<b>0,34</b>

## 2.3.- Continuidade asistencial

### 2.3.1.- Teleconsultas

	Total 2020	Total 2019	Variación acum.	
			Variación ano	% variac.
ALERGOLOXÍA	0	1	-1	-100,00
ANESTESIOLOXÍA E REANIMACIÓN	1	0	1	0,00
CARDIOLOXIA	3	7	-4	-57,14
CIRURXÍA XERAL E DIXESTIVA	0	1	-1	-100,00
DERMATOLOXÍA	16	10	6	60,00
DIXESTIVO	15	17	-2	-11,76
ENDOCRINOLOXÍA	30	16	14	87,50
MEDICINA INTERNA	0	1	-1	-100,00
NEFROLOXÍA	2	1	1	100,00
NEUMOLOXIA	2	0	2	0,00
NEUROLOXÍA	2	0	2	0,00
OFTALMOLOXÍA	23	29	-6	-20,69
PSIQUIATRÍA	0	1	-1	-100,00
RADIODIAGNÓSTICO	5	4	1	25,00
REUMATOLOXÍA	4	2	2	100,00
<b>Total</b>	<b>103</b>	<b>90</b>	<b>13</b>	<b>14,44</b>



2.4.- Derivacións a Atención Especializada

	Total 2020	Total 2019	Variación acum.	
			Variación ano	% variac.
ALG	15	16	-1	-6,25
ANR	4	5	-1	-20,00
CAR	3	15	-12	-80,00
CGD	21	34	-13	-38,24
DER	20	56	-36	-64,29
DIG	0	2	-2	-100,00
END	1	4	-3	-75,00
GIN	31	25	6	24,00
HEM	9	6	3	50,00
MIR	3	8	-5	-62,50
NFL	0	0	0	0,00
NML	2	5	-3	-60,00
NRL	12	14	-2	-14,29
OBS	3	8	-5	-62,50
OFT	32	32	0	0,00
ONC	0	1	-1	-100,00
ORL	18	23	-5	-21,74
PED	1	2	-1	-50,00
PSQ	18	45	-27	-60,00
RAD	124	209	-85	-40,67
REH	6	8	-2	-25,00
REU	18	31	-13	-41,94
TRA	42	60	-18	-30,00
URO	8	9	-1	-11,11
<b>Total</b>	<b>391</b>	<b>618</b>	<b>-227</b>	<b>-36,73</b>

### 3.- Enfermería

#### 3.1.- Actos de enfermería

	Total 2020	Total 2019	Variación acum.	
			Variación ano	% variac.
ADMINISTRACIÓN DE METOTREXATE	55	44	11	25,00
CIRURXÍA MENOR	31	27	4	14,81
CITOLOXÍA	13	25	-12	-48,00
CONTROL DE GLUCEMIA	15	7	8	114,29
COVID19 - ESTUDIO SEROPREVALENCIA SARS-CoV-2	112	0	112	0,00
DEMANDA	1.255	2.787	-1.532	-54,97
ELECTROCARDIOGRAMA (ECG)	87	139	-52	-37,41
MONITORIZACIÓN DE PRESIÓN ARTERIAL	28	0	28	0,00
PROGRAMA DE CRÓNICOS	85	0	85	0,00
PROGRAMA DO NENO SAN	0	1	-1	-100,00
PROGRAMADA	1.101	669	432	64,57
REALIZACIÓN DE ESPIROMETRÍA	1	8	-7	-87,50
SCREENING DE CANCRO COLORRECTAL	7	17	-10	-58,82
SEGUIMIENTO DE ANTICOAGULACIÓN	642	628	14	2,23
SEGUIMIENTO DE ASISTENCIA COMPARTIDA	2	0	2	0,00
TOMA DE MOSTRAS	1.035	1.331	-296	-22,24
VACINACIÓN GRIPE	468	350	118	33,71
VACINAS	108	96	12	12,50
VALORACIÓN DE HISTORIA CLÍNICA	39	0	39	0,00
<b>Total</b>	<b>5.084</b>	<b>6.129</b>	<b>-1.045</b>	<b>-17,05</b>

#### 3.2.- Actos de enfermería, segundo modo de atención

	Total 2020	Total 2019	Variación acum.	
			Variación ano	% variac.
AUSENTE	39	0	39	0,00
PRESENCIAL EN CENTRO	4.218	5.495	-1.277	-23,24
PRESENCIAL EN DOMICILIO	550	488	62	12,70
TELÉFONO	277	146	131	89,73
VÍA PÚBLICA	0	0	0	0,00
<b>Total</b>	<b>5.084</b>	<b>6.129</b>	<b>-1.045</b>	<b>-17,05</b>

### 3.3.- Citas Conecta 72

	Total 2020	Total 2019	Variación acum.	
			Variación ano	% variac.
Conecta 72	77	82	-5	-6,10

### 3.4.- Actos matronas

	Total 2020	Total 2019	Variación acum.	
			Variación ano	% variac.
CITOLOXÍA	11	11	0	0,00
DEMANDA	161	192	-31	-16,15
PROGRAMADA	5	3	2	66,67
VACINACIÓN GRIPE	0	1	-1	-100,00
<b>Total</b>	<b>177</b>	<b>207</b>	<b>-30</b>	<b>-14,49</b>

### 3.5.- Actos matrona, segundo modo de atención

	Total 2020	Total 2019	Variación acum.	
			Variación ano	% variac.
PRESENCIAL EN CENTRO	91	170	-79	-46,47
PRESENCIAL EN DOMICILIO	0	0	0	0,00
TELÉFONO	86	37	49	132,43
<b>Total</b>	<b>177</b>	<b>207</b>	<b>-30</b>	<b>-14,49</b>

## 4.- Pediatría

### 4.1.- Actos pediatría

	Total 2020	Total 2019	Variación acum.	
			Variación ano	% variac.
DEMANDA	56	101	-45	-44,55
PROGRAMA DO NENO SAN	18	28	-10	-35,71
PROGRAMADA	0	3	-3	-100,00
RENOVACIÓN DE PRESCRICIÓN FARMACÉUTICA	1	0	1	0,00
<b>Total</b>	<b>75</b>	<b>132</b>	<b>-57</b>	<b>-43,18</b>

### 4.2.- Actos pediatría, segundo modo de atención

	Total 2020	Total 2019	Variación acum.	
			Variación ano	% variac.
PRESENCIAL EN CENTRO	65	120	-55	-45,83
TELÉFONO	10	12	-2	-16,67
<b>Total</b>	<b>75</b>	<b>132</b>	<b>-57</b>	<b>-43,18</b>

5.- Modo de cita

	Total 2020	Total 2019	Variación acum.	
			Variación ano	% variac.
Cita Internet	536	806	-270	-33,50
Conecta 72	80	82	-2	-2,44
Consulta	2.233	1.107	1.126	101,72
Contact Center	25	6	19	316,67
IVR	17	8	9	112,50
Mostrador	5.111	6.619	-1.508	-22,78
Screening CR	12	30	-18	-60,00
Teléfono	4.940	5.453	-513	-9,41
Xestor de peticións	51	0	51	0,00
<b>Total</b>	<b>13.005</b>	<b>14.111</b>	<b>-1.106</b>	<b>-7,84</b>

MEDICINA DE FAMILIA

**INDICADORES**

Frecuentación	6,74
Consultas / profesionais/ día	30,68
C. enfermidade / profesionais / día	25,12
Demanda maiores de 65 años	43,64 %

PEDIATRÍA

**INDICADORES**

Frecuentación	0,86
Consultas / profesionais/ día	1,47
C. enfermidade / profesionais / día	1,10

EOXI FERROL. Actividade Centros de Saúde

**ARES**

Concello de Ares

RECURSOS HUMANOS	
ATS/DUE:	3
Matrona	1
Médicos:	4
Pediatras: (*)	1
PSX:	2

(\*) As consultas de pediatría lévanse a cabo diariamente no C.S. de Ares e no C.S. de Mugardos

Ares: 5 días / semana      Horario: 11.45 h-15.00 h

Mugardos: 5 días / semana      Horario: 08.00 h-11.00 h

**ACTIVIDADE ASISTENCIAL**

1.- Tarxetas sanitarias por idade

Grupo de Idade	Decembro 2020	Decembro 2019	Variación Decembro	% variac.
00-14	536	567	-31	-5,47
15-64	3.059	3.041	18	0,59
>=65	1.331	1.318	13	0,99
<b>Total</b>	<b>4.926</b>	<b>4.926</b>	<b>0</b>	<b>0,00</b>

## 2.- Médico de familia

### 2.1.- Actos médicos

	Total 2020	Total 2019	Variación acum.	
			Variación ano	% variac.
CIRURXÍA MENOR	38	73	-35	-47,95
CONSULTA DE SOSPEITA DE COVID-19 DE FORA DE GALICIA	8	0	8	0,00
DEMANDA	22.420	21.672	748	3,45
ECOGRAFÍA	0	0	0	0,00
FOTODERMATOSCOPIA	0	0	0	0,00
MONITORIZACIÓN DE PRESIÓN ARTERIAL	0	0	0	0,00
PROGRAMA DE CRÓNICOS	0	0	0	0,00
PROGRAMA DO TABACO	1	0	1	0,00
PROGRAMADA	684	14	670	4.785,71
RENOVACIÓN DE PRESCRIPCIÓN FARMACÉUTICA	9.789	8.489	1.300	15,31
RETINOGRAFÍA	0	1	-1	-100,00
SCREENING DE CANCRO COLORRECTAL	19	44	-25	-56,82
SEGUIMIENTO DE ANTICOAGULACIÓN	266	339	-73	-21,53
SEGUIMIENTO DE ASISTENCIA COMPARTIDA	1	0	1	0,00
VALORACIÓN DE HISTORIA CLÍNICA	144	173	-29	-16,76
VALORACIÓN DE RETINOGRAFÍA	7	0	7	0,00
VIXILANCIA EPIDEMIOLÓXICA RSS	1	0	1	0,00
<b>Total</b>	<b>33.378</b>	<b>30.805</b>	<b>2.573</b>	<b>8,35</b>

### 2.2.- Actos médicos, segundo modo de atención

	Total 2020	Total 2019	Variación acum.	
			Variación ano	% variac.
AUSENTE	151	173	-22	-12,72
PRESENCIAL EN CENTRO	16.401	29.228	-12.827	-43,89
PRESENCIAL EN DOMICILIO	241	218	23	10,55
TELÉFONO	16.585	1.186	15.399	1.298,40
VÍA PÚBLICA	0	0	0	0,00
<b>Total</b>	<b>33.378</b>	<b>30.805</b>	<b>2.573</b>	<b>8,35</b>

2.3.- Citas reasignadas doutros profesionais

	Total 2020	Total 2019	Variación acum.	
			Variación ano	% variac.
CITAS REASIGNADAS	860	1.506	-646	-42,90

2.4.- Continuidade asistencial

2.4.1.- Teleconsultas

	Total 2020	Total 2019	Variación acum.	
			Variación ano	% variac.
ALERGOLOXÍA	2	0	2	0,00
ANESTESIOLOXÍA E REANIMACIÓN	0	1	-1	-100,00
CARDIOLOXIA	46	19	27	142,11
CIRURXÍA XERAL E DIXESTIVA	4	4	0	0,00
DERMATOLOXÍA	88	74	14	18,92
DIXESTIVO	53	82	-29	-35,37
ENDOCRINOLOXÍA	69	55	14	25,45
HOSPITALIZACIÓN A DOMICILIO	0	1	-1	-100,00
MEDICINA INTERNA	13	16	-3	-18,75
MEDICINA PREVENTIVA	0	0	0	0,00
NEFROLOXÍA	10	9	1	11,11
NEUMOLOXIA	5	4	1	25,00
NEUROLOXÍA	5	3	2	66,67
OBSTETRICIA	0	0	0	0,00
OFTALMOLOXÍA	64	106	-42	-39,62
PEDIATRÍA	2	2	0	0,00
PSIQUIATRÍA	8	19	-11	-57,89
RADIODIAGNÓSTICO	6	11	-5	-45,45
REUMATOLOXÍA	6	3	3	100,00
TRAUMATOLOXÍA	0	1	-1	-100,00
XINECOLOXÍA	8	4	4	100,00
<b>Total</b>	<b>389</b>	<b>414</b>	<b>-25</b>	<b>-6,04</b>

## 2.5.- Derivaci3n a Atenci3n Especializada

	Total 2020	Total 2019	Variaci3n acum.	
			Variaci3n ano	% variac.
ALG	25	42	-17	-40,48
ANR	27	31	-4	-12,90
CAR	12	48	-36	-75,00
CGD	74	107	-33	-30,84
DER	109	197	-88	-44,67
DIG	3	9	-6	-66,67
END	11	30	-19	-63,33
GIN	160	212	-52	-24,53
HEM	5	14	-9	-64,29
MIR	21	36	-15	-41,67
MPR	1	0	1	0,00
NEF	0	1	-1	-100,00
NFL	1	3	-2	-66,67
NML	18	24	-6	-25,00
NRL	37	62	-25	-40,32
OBS	33	33	0	0,00
OFT	103	158	-55	-34,81
ONC	3	12	-9	-75,00
ORL	75	120	-45	-37,50
PED	18	27	-9	-33,33
PSQ	134	203	-69	-33,99
RAD	498	839	-341	-40,64
REH	48	83	-35	-42,17
REU	36	52	-16	-30,77
TRA	198	222	-24	-10,81
URO	61	54	7	12,96
<b>Total</b>	<b>1.711</b>	<b>2.619</b>	<b>-908</b>	<b>-34,67</b>



### 3.- Enfermaría

#### 3.1.- Actos de enfermaría

	Total 2020	Total 2019	Variación acum.	
			Variación ano	% variac.
CIRURXÍA MENOR	17	32	-15	-46,88
CONTROL DE GLUCEMIA	30	29	1	3,45
COVID19 - ESTUDIO SEROPREVALENCIA SARS-CoV-2	178	0	178	0,00
COVID19-TEST DE ANTIXENOS SARS-COV-2 + CITA MAP	14	0	14	0,00
DEMANDA	2.825	3.392	-567	-16,72
ELECTROCARDIOGRAMA (ECG)	139	184	-45	-24,46
FINALIZADO TELEA COVID-19	8	0	8	0,00
MONITORIZACIÓN DE PRESIÓN ARTERIAL	88	161	-73	-45,34
PREVENCIÓN E SEGUIMIENTO DO PE DIABETICO	2	1	1	100,00
PROGRAMA DE CRÓNICOS	2	0	2	0,00
PROGRAMA DO NENO SAN	297	517	-220	-42,55
PROGRAMA DO TABACO	0	0	0	0,00
PROGRAMA VACINACIÓN GRIPE PROGRAMADA	6.168	7.069	-901	-12,75
REALIZACIÓN DE ESPIROMETRÍA	3	31	-28	-90,32
REVISIÓN DO PACIENTE POLIMEDICADO	2	0	2	0,00
SCREENING DE CANCRO COLORRECTAL	22	43	-21	-48,84
SEGUIMIENTO DE ANTICOAGULACIÓN	2.475	2.486	-11	-0,44
SEGUIMIENTO DE ASISTENCIA COMPARTIDA	2	0	2	0,00
SEGUIMIENTO DO PACIENTE POLIMEDICADO	1	0	1	0,00
TOMA DE MOSTRAS	3.575	4.309	-734	-17,03
TRIAXE EN ATENCIÓN PRIMARIA	1	14	-13	-92,86
VACINACIÓN GRIPE	1.978	1.469	509	34,65
VACINAS	410	437	-27	-6,18
VALORACIÓN DE HISTORIA CLÍNICA	231	353	-122	-34,56
VIXILANCIA EPIDEMIOLÓXICA RSS	236	0	236	0,00
<b>Total</b>	<b>18.848</b>	<b>20.696</b>	<b>-1.848</b>	<b>-8,93</b>

#### 3.2.- Actos de enfermaría, segundo modo de atención

	Total 2020	Total 2019	Variación acum.	
			Variación ano	% variac.
AUSENTE	231	353	-122	-34,56
PRESENCIAL EN CENTRO	15.603	18.343	-2.740	-14,94
PRESENCIAL EN DOMICILIO	1.184	1.337	-153	-11,44
TELÉFONO	1.830	663	1.167	176,02
VIA PÚBLICA	0	0	0	0,00
<b>Total</b>	<b>18.848</b>	<b>20.696</b>	<b>-1.848</b>	<b>-8,93</b>

### 3.3.- Citas reassignadas doutros profesionais

	Total 2020	Total 2019	Variación acum.	
			Variación ano	% variac.
CITAS REASIGNADAS	253	8	245	3.062,50

### 3.4.- Citas Conecta 72

	Total 2020	Total 2019	Variación acum.	
			Variación ano	% variac.
Conecta 72	401	415	-14	-3,37

### 3.5.- Actos matronas

	Total 2020	Total 2019	Variación acum.	
			Variación ano	% variac.
ABORDAXE DE DISFUNCIÓNS DE SOLO PELVIANO	8	20	-12	-60,00
ACTIVIDADE GRUPAL	0	0	0	0,00
CITOLOXÍA	64	51	13	25,49
DEMANDA	984	1.127	-143	-12,69
PREPARACION O PARTO	40	152	-112	-73,68
PRIMEIRA CONSULTA DA EMBARAZADA	28	26	2	7,69
PROGRAMA DA MULLER	2	4	-2	-50,00
PROGRAMADA	633	496	137	27,62
VACINACIÓN GRIPE	13	4	9	225,00
VALORACIÓN DE HISTORIA CLÍNICA	74	101	-27	-26,73
<b>Total</b>	<b>1.846</b>	<b>1.981</b>	<b>-135</b>	<b>-6,81</b>

### 3.6.- Actos matrona, segundo modo de atención

	Total 2020	Total 2019	Variación acum.	
			Variación ano	% variac.
AUSENTE	74	101	-27	-26,73
PRESENCIAL EN CENTRO	852	1.535	-683	-44,50
PRESENCIAL EN DOMICILIO	0	0	0	0,00
TELÉFONO	920	345	575	166,67
<b>Total</b>	<b>1.846</b>	<b>1.981</b>	<b>-135</b>	<b>-6,81</b>

4.- Pediatría

4.1.- Actos pediatría

	Total 2020	Total 2019	Variación acum.	
			Variación ano	% variac.
CIRURXÍA MENOR	0	0	0	0,00
DEMANDA	1.977	2.653	-676	-25,48
PROGRAMA DO NENO SAN	300	519	-219	-42,20
PROGRAMADA	13	75	-62	-82,67
RENOVACIÓN DE PRESCRIPCIÓN FARMACÉUTICA	159	144	15	10,42
VALORACIÓN DE HISTORIA CLÍNICA	1	0	1	0,00
<b>Total</b>	<b>2.450</b>	<b>3.391</b>	<b>-941</b>	<b>-27,75</b>

4.2.- Actos pediatría, segundo modo de atención

	Total 2020	Total 2019	Variación acum.	
			Variación ano	% variac.
AUSENTE	1	0	1	0,00
PRESENCIAL EN CENTRO	929	3.127	-2.198	-70,29
TELÉFONO	1.520	264	1.256	475,76
<b>Total</b>	<b>2.450</b>	<b>3.391</b>	<b>-941</b>	<b>-27,75</b>

5.- Modo de cita

	Total 2020	Total 2019	Variación acum.	
			Variación ano	% variac.
Central Cita Previa	1	0	1	0,00
Cita Internet	3.925	5.101	-1.176	-23,05
Conecta 72	422	438	-16	-3,65
Consulta	6.843	4.616	2.227	48,25
Contact Center	538	272	266	97,79
IVR	458	527	-69	-13,09
Mostrador	38.226	43.227	-5.001	-11,57
Screening CR	8	24	-16	-66,67
Teléfono	5.974	2.668	3.306	123,91
Xestor de peticións	127	0	127	0,00
<b>Total</b>	<b>56.522</b>	<b>56.873</b>	<b>-351</b>	<b>-0,62</b>

MEDICINA DE FAMILIA

INDICADORES

Frecuentación	7,60
Consultas / profesionais/ día	33,38
C. enfermidade / profesionais / día	22,43
Demanda maiores de 65 años	37,72 %

PEDIATRÍA

INDICADORES

Frecuentación	4,57
Consultas / profesionais/ día	9,80
C. enfermidade / profesionais / día	7,91

EOXI FERROL. Actividade Centros de Saúde  
**AS PONTES DE GARCÍA RODRÍGUEZ**  
 Concello das Pontes de García Rodríguez

**RECURSOS HUMANOS**

ATS/DUE:	8
Aux. administrativos:	1
Celadores:	1
Farmacéutico:(*)	1
Fisioterapeutas:	2
Hixienistas dentais:	1
Matronas:	1
Médicos:	9
Odontólogos:	1
Pediatras:	2
PSX:	4
TCAE:	1

(\*) martes e xoves

**ACTIVIDADE ASISTENCIAL**

1.- Tarxetas sanitarias por idade

Grupo de Idade	Decembro 2020	Decembro 2019	Variación Decembro	% variac.
00-14	1.070	1.088	-18	-1,65
15-64	6.468	6.589	-121	-1,84
>=65	2.648	2.620	28	1,07
<b>Total</b>	<b>10.186</b>	<b>10.297</b>	<b>-111</b>	<b>-1,08</b>

2.- Médico de familia

2.1.- Actos médicos

	Total 2020	Total 2019	Variación acum.	
			Variación ano	% variac.
CIRURXÍA MENOR	112	200	-88	-44,00
CITOLOXÍA	0	0	0	0,00
CONSULTA DE REFERENTE DE PALIATIVOS	0	0	0	0,00
CONSULTA DE SOSPEITA DE COVID-19 DE FORA DE GALICIA	3	0	3	0,00
DEMANDA	47.815	46.160	1.655	3,59
ECOGRAFÍA	107	105	2	1,90
FOTODERMATOSCOPIA	10	14	-4	-28,57
MONITORIZACIÓN DE PRESIÓN ARTERIAL	11	3	8	266,67
PROGRAMA DE CRÓNICOS	0	0	0	0,00
PROGRAMA DO TABACO	22	1	21	2.100,00
PROGRAMADA	1.305	331	974	294,26
RENOVACIÓN DE PRESCRIPCIÓN FARMACÉUTICA	9.953	11.345	-1.392	-12,27
RETINOGRAFÍA	0	2	-2	-100,00
SCREENING DE CANCRO COLORRECTAL	35	54	-19	-35,19
SEGUIMIENTO DE ANTICOAGULACIÓN	3	2	1	50,00
VALORACIÓN DE ESPIROMETRÍA	14	41	-27	-65,85
VALORACIÓN DE HISTORIA CLÍNICA	30	10	20	200,00
VALORACIÓN DE RETINOGRAFÍA	131	427	-296	-69,32
<b>Total</b>	<b>59.551</b>	<b>58.695</b>	<b>856</b>	<b>1,46</b>

2.2.- Actos médicos, segundo modo de atención

	Total 2020	Total 2019	Variación acum.	
			Variación ano	% variac.
AUSENTE	173	467	-294	-62,96
PRESENCIAL EN CENTRO	22.946	49.103	-26.157	-53,27
PRESENCIAL EN DOMICILIO	318	313	5	1,60
TELÉFONO	36.114	8.812	27.302	309,83
VÍA PÚBLICA	0	0	0	0,00
<b>Total</b>	<b>59.551</b>	<b>58.695</b>	<b>856</b>	<b>1,46</b>

2.3.- Citas reasignadas doutros profesionais

	Total 2020	Total 2019	Variación acum.	
			Variación ano	% variac.
CITAS REASIGNADAS	2.846	3.664	-818	-22,33

## 2.4.- Continuidade asistencial

### 2.4.1.- Teleconsultas

	Total 2020	Total 2019	Variación acum.	
			Variación ano	% variac.
ALERGOLOXÍA	5	0	5	0,00
ANESTESIOLOXÍA E REANIMACIÓN	5	0	5	0,00
CARDIOLOXIA	106	71	35	49,30
CIRURXÍA XERAL E DIXESTIVA	5	2	3	150,00
DERMATOLOXÍA	218	184	34	18,48
DIXESTIVO	157	126	31	24,60
ENDOCRINOLOXÍA	218	198	20	10,10
MEDICINA INTERNA	40	16	24	150,00
MEDICINA PREVENTIVA	13	0	13	0,00
NEFROLOXÍA	29	17	12	70,59
NEUMOLOXIA	12	11	1	9,09
NEUROLOXÍA	39	21	18	85,71
OBSTETRICIA	0	1	-1	-100,00
OFTALMOLOXÍA	167	376	-209	-55,59
PEDIATRÍA	20	16	4	25,00
PSIQUIATRÍA	23	34	-11	-32,35
RADIODIAGNÓSTICO	11	28	-17	-60,71
REUMATOLOXÍA	20	21	-1	-4,76
TRAUMATOLOXÍA	0	1	-1	-100,00
XINECOLOXÍA	11	14	-3	-21,43
<b>Total</b>	<b>1.099</b>	<b>1.137</b>	<b>-38</b>	<b>-3,34</b>

2.5.- Derivacións a Atención Especializada

	Total 2020	Total 2019	Variación acum.	
			Variación ano	% variac.
ALG	42	78	-36	-46,15
ANR	53	77	-24	-31,17
CAR	22	102	-80	-78,43
CGD	182	198	-16	-8,08
DER	160	325	-165	-50,77
DIG	4	12	-8	-66,67
END	21	31	-10	-32,26
GIN	293	308	-15	-4,87
HEM	17	33	-16	-48,48
MIR	45	85	-40	-47,06
MPR	9	2	7	350,00
NEF	1	0	1	0,00
NFL	79	80	-1	-1,25
NML	44	41	3	7,32
NRL	69	109	-40	-36,70
OBS	66	86	-20	-23,26
OFT	236	403	-167	-41,44
ONC	16	7	9	128,57
ORL	155	250	-95	-38,00
PED	50	88	-38	-43,18
PSQ	145	236	-91	-38,56
RAD	1.574	1.920	-346	-18,02
REH	295	410	-115	-28,05
REU	77	120	-43	-35,83
TRA	397	483	-86	-17,81
URO	100	101	-1	-0,99
<b>Total</b>	<b>4.152</b>	<b>5.585</b>	<b>-1.433</b>	<b>-25,66</b>

### 3.- Enfermería

#### 3.1.- Actos de enfermería

	Total 2020	Total 2019	Variación acum.	
			Variación ano	% variac.
ACTIVIDADE GRUPAL	2	1	1	100,00
ADMINISTRACIÓN DE METOTREXATE	1	5	-4	-80,00
CIRURXÍA MENOR	4	2	2	100,00
CONSULTA DE REFERENTE DE PALIATIVOS	0	1	-1	-100,00
CONTROL DE GLUCEMIA	13	89	-76	-85,39
COVID19 - ESTUDIO SEROPREVALENCIA SARS-CoV-2	377	0	377	0,00
COVID19-TEST DE ANTIXENOS SARS-COV-2 + CITA MAP	21	0	21	0,00
DEMANDA	8.284	9.651	-1.367	-14,16
DOPPLER	35	22	13	59,09
EDUCACIÓN PARA A SAÚDE	1	7	-6	-85,71
ELECTROCARDIOGRAMA (ECG)	426	666	-240	-36,04
MONITORIZACIÓN DE PRESIÓN ARTERIAL	189	200	-11	-5,50
PREVENCIÓN E SEGUIMIENTO DO PE DIABETICO	41	32	9	28,13
PRIMEIRA DE ASISTENCIA COMPARTIDA	2	0	2	0,00
PROGRAMA DE CRÓNICOS	148	5	143	2.860,00
PROGRAMA DO NENO SAN	964	1.012	-48	-4,74
PROGRAMA DO TABACO	0	0	0	0,00
PROGRAMA VACINACIÓN GRIPE	1	2	-1	-50,00
PROGRAMADA	8.523	11.477	-2.954	-25,74
REALIZACIÓN DE ESPIROMETRÍA	48	190	-142	-74,74
RETINOGRAFÍA	256	701	-445	-63,48
SCREENING DE CANCRO COLORRECTAL	36	55	-19	-34,55
SEGUIMIENTO DE ANTICOAGULACIÓN	456	283	173	61,13
SEGUIMIENTO DE ASISTENCIA COMPARTIDA	0	1	-1	-100,00
TOMA DE MOSTRAS	8.127	9.964	-1.837	-18,44
TRIAXE EN ATENCIÓN PRIMARIA	144	2	142	7.100,00
VACINACIÓN GRIPE	3.375	2.303	1.072	46,55
VACINAS	644	640	4	0,63
VALORACIÓN DE HISTORIA CLÍNICA	4	300	-296	-98,67
VIXILANCIA EPIDEMIOLÓXICA RSS	1	0	1	0,00
XESTION EN ATENCIÓN PRIMARIA	1	0	1	0,00
<b>Total</b>	<b>32.124</b>	<b>37.611</b>	<b>-5.487</b>	<b>-14,59</b>



3.2.- Actos de enfermaría, segundo modo de atención

	Total 2020	Total 2019	Variación acum.	
			Variación ano	% variac.
AUSENTE	5	301	-296	-98,34
PRESENCIAL EN CENTRO	27.027	33.969	-6.942	-20,44
PRESENCIAL EN DOMICILIO	2.211	2.131	80	3,75
RESIDENCIA S.S.	10	0	10	0,00
TELÉFONO	2.871	1.210	1.661	137,27
VÍA PÚBLICA	0	0	0	0,00
<b>Total</b>	<b>32.124</b>	<b>37.611</b>	<b>-5.487</b>	<b>-14,59</b>

3.3.- Citas reasignadas doutros profesionais

	Total 2020	Total 2019	Variación acum.	
			Variación ano	% variac.
CITAS REASIGNADAS	0	0	0	0,00

3.4.- Citas Conecta 72

	Total 2020	Total 2019	Variación acum.	
			Variación ano	% variac.
Conecta 72	559	738	-179	-24,25

3.5.- Actos matronas

	Total 2020	Total 2019	Variación acum.	
			Variación ano	% variac.
ABORDAXE DE DISFUNCIONS DE SOLO PELVIANO	0	0	0	0,00
CITOLOXÍA	233	251	-18	-7,17
DEMANDA	1.345	1.631	-286	-17,54
ELECTROCARDIOGRAMA (ECG)	9	0	9	0,00
PREPARACION O PARTO	84	186	-102	-54,84
PRIMEIRA CONSULTA DA EMBARAZADA	130	118	12	10,17
PROGRAMA DA MULLER	6	5	1	20,00
PROGRAMADA	797	870	-73	-8,39
VACINACIÓN GRIPE	20	32	-12	-37,50
<b>Total</b>	<b>2.624</b>	<b>3.093</b>	<b>-469</b>	<b>-15,16</b>

3.6.- Actos matrona, segundo modo de atención

	Total 2020	Total 2019	Variación acum.	
			Variación ano	% variac.
PRESENCIAL EN CENTRO	1.501	2.284	-783	-34,28
PRESENCIAL EN DOMICILIO	0	5	-5	-100,00
TELÉFONO	1.123	804	319	39,68
<b>Total</b>	<b>2.624</b>	<b>3.093</b>	<b>-469</b>	<b>-15,16</b>

#### 4.- Pediatría

##### 4.1.- Actos pediatría

	Total 2020	Total 2019	Variación acum.	
			Variación ano	% variac.
CIRURXÍA MENOR	3	5	-2	-40,00
DEMANDA	4.157	5.400	-1.243	-23,02
ECOGRAFÍA	0	0	0	0,00
PROGRAMA DO NENO SAN	1.056	1.134	-78	-6,88
PROGRAMADA	114	512	-398	-77,73
RENOVACIÓN DE PRESCRIPCIÓN FARMACÉUTICA	246	72	174	241,67
<b>Total</b>	<b>5.576</b>	<b>7.123</b>	<b>-1.547</b>	<b>-21,72</b>

##### 4.2.- Actos pediatría, segundo modo de atención

	Total 2020	Total 2019	Variación acum.	
			Variación ano	% variac.
PRESENCIAL EN CENTRO	2.671	6.037	-3.366	-55,76
TELÉFONO	2.903	1.085	1.818	167,56
VÍA PÚBLICA	2	1	1	100,00
<b>Total</b>	<b>5.576</b>	<b>7.123</b>	<b>-1.547</b>	<b>-21,72</b>

#### 5.- Odontoloxía

##### 5.1.- Actos odontoloxía

	Total 2020	Total 2019	Variación acum.	
			Variación ano	% variac.
CIRURXÍA MENOR	241	434	-193	-44,47
DEMANDA	1.171	1.390	-219	-15,76
OBTURACIÓN	28	51	-23	-45,10
PRIMEIRA CONSULTA DA EMBARAZADA	19	56	-37	-66,07
PRIMEIRA CONSULTA DO NENO	13	80	-67	-83,75
PROGRAMADA	431	124	307	247,58
REVISIÓN DA EMBARAZADA	9	35	-26	-74,29
REVISIÓN DO NENO	273	449	-176	-39,20
SELADO	4	0	4	0,00
TARTRECTOMÍA	12	1	11	1.100,00
<b>Total</b>	<b>2.201</b>	<b>2.620</b>	<b>-419</b>	<b>-15,99</b>

##### 5.2.- Actos odontoloxía, segundo modo de atención

	Total 2020	Total 2019	Variación acum.	
			Variación ano	% variac.
PRESENCIAL EN CENTRO	1.402	2.601	-1.199	-46,10
TELÉFONO	799	19	780	4.105,26
<b>Total</b>	<b>2.201</b>	<b>2.620</b>	<b>-419</b>	<b>-15,99</b>

6.- Hixiene bucodental

6.1.- Actos hixiene bucodental

	Total 2020	Total 2019	Variación acum.	
			Variación ano	% variac.
DEMANDA	4	49	-45	-91,84
EDUCACIÓN EN SAÚDE BUCODENTAL	80	262	-182	-69,47
SELADO	51	203	-152	-74,88
TARTRECTOMÍA	32	174	-142	-81,61
<b>Total</b>	<b>167</b>	<b>688</b>	<b>-521</b>	<b>-75,73</b>

6.2.- Actos hixiene bucodental, segundo modo de atención

	Total 2020	Total 2019	Variación acum.	
			Variación ano	% variac.
PRESENCIAL EN CENTRO	167	681	-514	-75,48
TELÉFONO	0	7	-7	-100,00
<b>Total</b>	<b>167</b>	<b>688</b>	<b>-521</b>	<b>-75,73</b>

7.- Farmacia

7.1.- Actos farmacia

	Total 2020	Total 2019	Variación acum.	
			Variación ano	% variac.
DEMANDA	1.505	2.526	-1.021	-40,42
PROGRAMA DE CRÓNICOS	1	3	-2	-66,67
PROGRAMADA	394	242	152	62,81
<b>Total</b>	<b>1.900</b>	<b>2.771</b>	<b>-871</b>	<b>-31,43</b>

7.2.- Actos farmacia, segundo modo de atención

	Total 2020	Total 2019	Variación acum.	
			Variación ano	% variac.
AUSENTE	383	130	253	194,62
PRESENCIAL EN CENTRO	1.302	2.536	-1.234	-48,66
TELÉFONO	215	105	110	104,76
<b>Total</b>	<b>1.900</b>	<b>2.771</b>	<b>-871</b>	<b>-31,43</b>

## 8.- Modo de cita

	Total 2020	Total 2019	Variación acum.	
			Variación año	% variac.
Central Cita Previa	1	0	1	0,00
Cita Internet	12.473	17.343	-4.870	-28,08
Conecta 72	608	797	-189	-23,71
Consulta	16.657	18.678	-2.021	-10,82
Contact Center	1.976	952	1.024	107,56
IVR	2.011	1.316	695	52,81
Mostrador	64.298	70.188	-5.890	-8,39
Screening CR	48	88	-40	-45,45
Teléfono	5.739	3.239	2.500	77,18
Xestor de peticions	332	0	332	0,00
<b>Total</b>	<b>104.143</b>	<b>112.601</b>	<b>-8.458</b>	<b>-7,51</b>

### MEDICINA DE FAMILIA

#### INDICADORES

Frecuentación	6,53
Consultas / profesionais/ día	26,47
C. enfermidade / profesionais / día	21,25
Demanda maiores de 65 años	34,59 %

### PEDIATRÍA

#### INDICADORES

Frecuentación	5,21
Consultas / profesionais/ día	11,15
C. enfermidade / profesionais / día	8,31

### ODONTOLOXÍA EN AP

#### INDICADORES

Frecuentación	0,22
Consultas / día	8,80
Consultas / profesionais / día	8,80

EOXI FERROL. Actividade Centros de Saúde

**AS SOMOZAS**

Concello das Somozas

**RECURSOS HUMANOS**

ATS/DUE:	1
Médicos:	1
Pediatras: (*)	1
PSX	1

(\*) As consultas de pediatría lévanse a cabo diariamente no C.S. de San Sadurniño e no C.S. das Somozas

San Sadurniño: 5 días / semana Horario: 8.00 h - 15.00 h (luns e venres)  
8.00 h - 12.00 h (martes, mércores e xoves)

As Somozas: 1 día / semana Horario: 12.30 h - 15.00 h (mércores)

**ACTIVIDADE ASISTENCIAL**

1.- Tarxetas sanitarias por idade

Grupo de Idade	Decembro 2020	Decembro 2019	Variación Decembro	% variac.
00-14	12	15	-3	-20,00
15-64	635	633	2	0,32
>=65	308	318	-10	-3,14
<b>Total</b>	<b>955</b>	<b>966</b>	<b>-11</b>	<b>-1,14</b>

2.- Médico de familia

2.1.- Actos médicos

	Total 2020	Total 2019	Variación acum.	
			Variación ano	% variac.
CONSULTA DE SOSPEITA DE COVID-19 DE FORA DE GALICIA	1	0	1	0,00
DEMANDA	4.253	5.171	-918	-17,75
MONITORIZACIÓN DE PRESIÓN ARTERIAL PROGRAMADA	63	3	60	2.000,00
RENOVACIÓN DE PRESCRIPCIÓN FARMACÉUTICA	1.635	1.214	421	34,68
RETINOGRAFÍA	1	0	1	0,00
SCREENING DE CANCRO COLORRECTAL	3	3	0	0,00
SEGUIMIENTO DE ANTICOAGULACIÓN	10	18	-8	-44,44
VALORACIÓN DE HISTORIA CLÍNICA	0	5	-5	-100,00
VALORACIÓN DE RETINOGRAFÍA	0	0	0	0,00
<b>Total</b>	<b>5.966</b>	<b>6.414</b>	<b>-448</b>	<b>-6,98</b>

## 2.2.- Actos médicos, segundo modo de atención

	Total 2020	Total 2019	Variación acum.	
			Variación ano	% variac.
AUSENTE	0	5	-5	-100,00
PRESENCIAL EN CENTRO	1.687	4.585	-2.898	-63,21
PRESENCIAL EN DOMICILIO	58	165	-107	-64,85
TELÉFONO	4.221	1.659	2.562	154,43
<b>Total</b>	<b>5.966</b>	<b>6.414</b>	<b>-448</b>	<b>-6,98</b>

## 2.3.- Citas reasignadas doutros profesionais

	Total 2020	Total 2019	Variación acum.	
			Variación ano	% variac.
CITAS REASIGNADAS	0	0	0	0,00

## 2.4.- Continuidade asistencial

### 2.4.1.- Teleconsultas

	Total 2020	Total 2019	Variación acum.	
			Variación ano	% variac.
ALERGOLOXÍA	0	0	0	0,00
ANESTESIOLOXÍA E REANIMACIÓN	1	0	1	0,00
CARDIOLOXIA	3	3	0	0,00
CIRURXÍA XERAL E DIXESTIVA	0	1	-1	-100,00
DERMATOLOXÍA	13	14	-1	-7,14
DIXESTIVO	5	4	1	25,00
ENDOCRINOLOXÍA	8	6	2	33,33
MEDICINA INTERNA	1	1	0	0,00
NEFROLOXÍA	0	2	-2	-100,00
NEUMOLOXIA	0	1	-1	-100,00
NEUROLOXÍA	0	0	0	0,00
OFTALMOLOXÍA	7	20	-13	-65,00
PEDIATRÍA	0	0	0	0,00
PSIQUIATRÍA	2	0	2	0,00
RADIODIAGNÓSTICO	1	0	1	0,00
REUMATOLOXÍA	1	0	1	0,00
<b>Total</b>	<b>42</b>	<b>52</b>	<b>-10</b>	<b>-19,23</b>

2.5.- Derivacións a Atención Especializada

	Total 2020	Total 2019	Variación acum.	
			Variación ano	% variac.
ALG	9	6	3	50,00
ANR	0	0	0	0,00
CAR	0	14	-14	-100,00
CGD	12	33	-21	-63,64
DER	7	21	-14	-66,67
DIG	0	0	0	0,00
END	1	2	-1	-50,00
GIN	20	20	0	0,00
HEM	3	2	1	50,00
MIR	0	8	-8	-100,00
MPR	0	0	0	0,00
NFL	0	1	-1	-100,00
NML	0	0	0	0,00
NRL	3	10	-7	-70,00
OFT	14	27	-13	-48,15
ONC	0	3	-3	-100,00
ORL	16	18	-2	-11,11
PED	0	0	0	0,00
PSQ	11	24	-13	-54,17
RAD	46	136	-90	-66,18
REH	6	8	-2	-25,00
REU	3	7	-4	-57,14
TRA	28	34	-6	-17,65
URO	15	12	3	25,00
<b>Total</b>	<b>194</b>	<b>386</b>	<b>-192</b>	<b>-49,74</b>

### 3.- Enfermería

#### 3.1.- Actos de enfermería

	Total 2020	Total 2019	Variación acum.	
			Variación ano	% variac.
ADMINISTRACIÓN DE METOTREXATE	0	0	0	0,00
CONTROL DE GLUCEMIA	0	0	0	0,00
COVID19 - ESTUDIO SEROPREVALENCIA SARS-CoV-2	19	0	19	0,00
DEMANDA	995	1.367	-372	-27,21
ELECTROCARDIOGRAMA (ECG)	75	125	-50	-40,00
MONITORIZACIÓN DE PRESIÓN ARTERIAL	0	2	-2	-100,00
PROGRAMA DO NENO SAN	0	3	-3	-100,00
PROGRAMA VACINACIÓN GRIPE PROGRAMADA	935	1.293	-358	-27,69
REALIZACIÓN DE ESPIROMETRÍA	0	0	0	0,00
SCREENING DE CANCRO COLORRECTAL	3	3	0	0,00
SEGUIMIENTO DE ANTICOAGULACIÓN	362	443	-81	-18,28
TOMA DE MOSTRAS	840	1.006	-166	-16,50
VACINACIÓN GRIPE	303	305	-2	-0,66
VACINAS	38	36	2	5,56
VALORACIÓN DE HISTORIA CLÍNICA	3	0	3	0,00
VIXILANCIA EPIDEMIOLÓXICA RSS	32	0	32	0,00
<b>Total</b>	<b>3.605</b>	<b>4.583</b>	<b>-978</b>	<b>-21,34</b>

#### 3.2.- Actos de enfermería, segundo modo de atención

	Total 2020	Total 2019	Variación acum.	
			Variación ano	% variac.
AUSENTE	35	0	35	0,00
PRESENCIAL EN CENTRO	3.034	4.119	-1.085	-26,34
PRESENCIAL EN DOMICILIO	335	358	-23	-6,42
TELÉFONO	201	106	95	89,62
<b>Total</b>	<b>3.605</b>	<b>4.583</b>	<b>-978</b>	<b>-21,34</b>

#### 3.3.- Citas reasignadas doutros profesionais

	Total 2020	Total 2019	Variación acum.	
			Variación ano	% variac.
CITAS REASIGNADAS	0	0	0	0,00

#### 3.4.- Citas Conecta 72

	Total 2020	Total 2019	Variación acum.	
			Variación ano	% variac.
Conecta 72	72	98	-26	-26,53



#### 4.- Pediatría

##### 4.1.- Actos pediatría

	Total 2020	Total 2019	Variación acum.	
			Variación ano	% variac.
DEMANDA	1	6	-5	-83,33
PROGRAMA DO NENO SAN	0	2	-2	-100,00
PROGRAMADA	0	0	0	0,00
RENOVACIÓN DE PRESCRIPCIÓN FARMACÉUTICA	0	0	0	0,00
<b>Total</b>	<b>1</b>	<b>8</b>	<b>-7</b>	<b>-87,50</b>

##### 4.2.- Actos pediatría, segundo modo de atención

	Total 2020	Total 2019	Variación acum.	
			Variación ano	% variac.
PRESENCIAL EN CENTRO	0	7	-7	-100,00
TELÉFONO	1	1	0	0,00
<b>Total</b>	<b>1</b>	<b>8</b>	<b>-7</b>	<b>-87,50</b>

#### 5.- Modo de cita

	Total 2020	Total 2019	Variación acum.	
			Variación ano	% variac.
Cita Internet	392	579	-187	-32,30
Conecta 72	72	98	-26	-26,53
Consulta	621	170	451	265,29
Contact Center	23	9	14	155,56
IVR	40	28	12	42,86
Mostrador	4.413	7.264	-2.851	-39,25
Screening CR	6	6	0	0,00
Teléfono	3.990	2.851	1.139	39,95
Xestor de peticións	15	0	15	0,00
<b>Total</b>	<b>9.572</b>	<b>11.005</b>	<b>-1.433</b>	<b>-13,02</b>

#### MEDICINA DE FAMILIA

##### INDICADORES

Frecuentación	6,33
Consultas / profesionais/ día	23,86
C. enfermidade / profesionais / día	17,02
Demanda maiores de 65 años	39,84 %

#### PEDIATRÍA

##### INDICADORES

Frecuentación	0,08
Consultas / profesionais/ día	0,02
C. enfermidade / profesionais / día	0,02

## BARQUEIRO (MAÑÓN)

Concello de Mañón

### RECURSOS HUMANOS

ATS/DUE:	1
Médicos:	1
Pediatras: (*)	1
PSX:	1
TCAE	1

(\*) O pediatra vai ao centro un día á semana: o xoves de 8.00 h - 15.00 h.

O resto da semana repártese entre Ortigueira e Cariño

Ortigueira: 4 días / semana Horario: 08.00 h-11.00 h (luns, martes, mércores e venres)

Cariño: 4 días / semana Horario: 12.00 h-15.00 h (luns, martes, mércores e venres)

### ACTIVIDADE ASISTENCIAL

#### 1.- Tarxetas sanitarias por idade

Grupo de Idade	Decembro 2020	Decembro 2019	Variación Decembro	% variac.
15-64	643	642	1	0,16
>=65	442	450	-8	-1,78
<b>Total</b>	<b>1.085</b>	<b>1.092</b>	<b>-7</b>	<b>-0,64</b>

#### 2.- Médico de familia

##### 2.1.- Actos médicos

	Total 2020	Total 2019	Variación acum.	
			Variación ano	% variac.
CONSULTA DE SOSPEITA DE COVID-19 DE FORA DE GALICIA	1	0	1	0,00
DEMANDA	6.347	6.955	-608	-8,74
ECOGRAFÍA	6	0	6	0,00
PROGRAMA DO TABACO	9	0	9	0,00
PROGRAMADA	16	25	-9	-36,00
RENOVACIÓN DE PRESCRICIÓN FARMACÉUTICA	2.870	2.693	177	6,57
SCREENING DE CANCRO COLORRECTAL	2	5	-3	-60,00
SEGUIMIENTO DE ANTICOAGULACIÓN	15	4	11	275,00
TRIAXE EN ATENCIÓN PRIMARIA	1	0	1	0,00
VALORACIÓN DE HISTORIA CLÍNICA	7	1	6	600,00
VALORACIÓN DE RETINOGRAFÍA	26	28	-2	-7,14
<b>Total</b>	<b>9.300</b>	<b>9.711</b>	<b>-411</b>	<b>-4,23</b>

2.2.- Actos médicos, segundo modo de atención

	Total 2020	Total 2019	Variación acum.	
			Variación ano	% variac.
AUSENTE	33	29	4	13,79
PRESENCIAL EN CENTRO	3.553	8.756	-5.203	-59,42
PRESENCIAL EN DOMICILIO	67	125	-58	-46,40
TELÉFONO	5.647	801	4.846	604,99
<b>Total</b>	<b>9.300</b>	<b>9.711</b>	<b>-411</b>	<b>-4,23</b>

2.3.- Citas reasignadas doutros profesionais

	Total 2020	Total 2019	Variación acum.	
			Variación ano	% variac.
CITAS REASIGNADAS	0	0	0	0,00

2.4.- Continuidade asistencial

2.4.1.- Teleconsultas

	Total 2020	Total 2019	Variación acum.	
			Variación ano	% variac.
ALERGOLOXÍA	4	0	4	0,00
ANESTESIOLOXÍA E REANIMACIÓN	3	1	2	200,00
CARDIOLOXÍA	32	34	-2	-5,88
CIRURXÍA XERAL E DIXESTIVA	3	1	2	200,00
DERMATOLOXÍA	54	120	-66	-55,00
DIXESTIVO	37	50	-13	-26,00
ENDOCRINOLOXÍA	58	48	10	20,83
MEDICINA INTERNA	1	4	-3	-75,00
NEFROLOXÍA	10	10	0	0,00
NEUMOLOXÍA	3	3	0	0,00
NEUROLOXÍA	3	1	2	200,00
OFTALMOLOXÍA	35	28	7	25,00
PEDIATRÍA	0	1	-1	-100,00
PSIQUIATRÍA	8	6	2	33,33
RADIODIAGNÓSTICO	0	1	-1	-100,00
REUMATOLOXÍA	4	6	-2	-33,33
XINECOLOXÍA	2	0	2	0,00
<b>Total</b>	<b>257</b>	<b>314</b>	<b>-57</b>	<b>-18,15</b>

## 2.5.- Derivaci3n a Atenci3n Especializada

	Total 2020	Total 2019	Variaci3n acum.	
			Variaci3n ano	% variac.
ALG	8	34	-26	-76,47
ANR	3	13	-10	-76,92
CAR	3	22	-19	-86,36
CGD	33	45	-12	-26,67
DER	21	81	-60	-74,07
DIG	0	5	-5	-100,00
END	2	4	-2	-50,00
GIN	32	39	-7	-17,95
HEM	10	19	-9	-47,37
MIR	6	4	2	50,00
MPR	0	3	-3	-100,00
NFL	4	4	0	0,00
NML	5	13	-8	-61,54
NRL	12	21	-9	-42,86
OFT	24	78	-54	-69,23
ORL	21	45	-24	-53,33
PED	1	8	-7	-87,50
PSQ	14	21	-7	-33,33
RAD	116	206	-90	-43,69
REH	51	92	-41	-44,57
REU	3	8	-5	-62,50
TRA	55	81	-26	-32,10
URO	10	22	-12	-54,55
<b>Total</b>	<b>434</b>	<b>868</b>	<b>-434</b>	<b>-50,00</b>

3.- Enfermaría

3.1.- Actos de enfermaría

	Total 2020	Total 2019	Variación acum.	
			Variación ano	% variac.
ADMINISTRACIÓN DE METOTREXATE	25	34	-9	-26,47
CIRURXÍA MENOR	2	0	2	0,00
CONTROL DE GLUCEMIA	4	7	-3	-42,86
COVID19 - ESTUDIO SEROPREVALENCIA SARS-CoV-2	72	0	72	0,00
COVID19-TEST DE ANTIXENOS SARS-COV-2 + CITA MAP	6	0	6	0,00
DEMANDA	694	1.273	-579	-45,48
DOPPLER	40	14	26	185,71
EDUCACIÓN PARA A SAÚDE	44	106	-62	-58,49
ELECTROCARDIOGRAMA (ECG)	167	211	-44	-20,85
MONITORIZACIÓN DE PRESIÓN ARTERIAL	84	295	-211	-71,53
PROGRAMA DA MULLER	1	0	1	0,00
PROGRAMA DE CRÓNICOS	1	0	1	0,00
PROGRAMA DO NENO SAN	26	67	-41	-61,19
PROGRAMA DO TABACO	8	0	8	0,00
PROGRAMA VACINACIÓN GRIPE	0	88	-88	-100,00
PROGRAMADA	1.030	1.118	-88	-7,87
REALIZACIÓN DE ESPIROMETRÍA	32	34	-2	-5,88
RETINOGRAFÍA	0	0	0	0,00
SCREENING DE CANCRO COLORRECTAL	2	5	-3	-60,00
SEGUIMIENTO DE ANTICOAGULACIÓN	695	855	-160	-18,71
SEGUIMIENTO DO PACIENTE POLIMEDICADO	1	0	1	0,00
TOMA DE MOSTRAS	1.128	1.374	-246	-17,90
TRIAXE EN ATENCIÓN PRIMARIA	131	17	114	670,59
VACINACIÓN GRIPE	617	433	184	42,49
VACINAS	117	160	-43	-26,88
VALORACIÓN DE HISTORIA CLÍNICA	302	274	28	10,22
VIXILANCIA EPIDEMIOLÓXICA RSS	1	0	1	0,00
XESTION EN ATENCIÓN PRIMARIA	28	0	28	0,00
<b>Total</b>	<b>5.258</b>	<b>6.365</b>	<b>-1.107</b>	<b>-17,39</b>

3.2.- Actos de enfermería, segundo modo de atención

	Total 2020	Total 2019	Variación acum.	
			Variación ano	% variac.
AUSENTE	330	274	56	20,44
PRESENCIAL EN CENTRO	4.300	5.570	-1.270	-22,80
PRESENCIAL EN DOMICILIO	305	272	33	12,13
TELÉFONO	323	249	74	29,72
<b>Total</b>	<b>5.258</b>	<b>6.365</b>	<b>-1.107</b>	<b>-17,39</b>

3.3.- Citas reasignadas doutros profesionais

	Total 2020	Total 2019	Variación acum.	
			Variación ano	% variac.
CITAS REASIGNADAS	0	0	0	0,00

3.4.- Citas Conecta 72

	Total 2020	Total 2019	Variación acum.	
			Variación ano	% variac.
Conecta 72	88	110	-22	-20,00

4.- Pediatría

4.1.- Actos pediatría

	Total 2020	Total 2019	Variación acum.	
			Variación ano	% variac.
DEMANDA	146	308	-162	-52,60
PROGRAMA DO NENO SAN	24	59	-35	-59,32
PROGRAMADA	0	0	0	0,00
RENOVACIÓN DE PRESCRIPCIÓN FARMACÉUTICA	4	12	-8	-66,67
<b>Total</b>	<b>174</b>	<b>379</b>	<b>-205</b>	<b>-54,09</b>

4.2.- Actos pediatría, segundo modo de atención

	Total 2020	Total 2019	Variación acum.	
			Variación ano	% variac.
PRESENCIAL EN CENTRO	111	312	-201	-64,42
TELÉFONO	63	67	-4	-5,97
<b>Total</b>	<b>174</b>	<b>379</b>	<b>-205</b>	<b>-54,09</b>

5.- Modo de cita

	Total 2020	Total 2019	Variación acum.	
			Variación ano	% variac.
Cita Internet	173	341	-168	-49,27
Conecta 72	88	110	-22	-20,00
Consulta	483	238	245	102,94
Contact Center	94	36	58	161,11
IVR	65	44	21	47,73
Mostrador	10.253	15.124	-4.871	-32,21
Screening CR	0	0	0	0,00
Teléfono	3.532	562	2.970	528,47
Xestor de peticións	44	0	44	0,00
<b>Total</b>	<b>14.732</b>	<b>16.455</b>	<b>-1.723</b>	<b>-10,47</b>

MEDICINA DE FAMILIA

INDICADORES

Frecuentación	8,57
Consultas / profesionais/ día	37,20
C. enfermidade / profesionais / día	25,40
Demanda maiores de 65 anos	44,29 %

PEDIATRÍA

INDICADORES

Frecuentación	2,15
Consultas / profesionais/ día	3,41
C. enfermidade / profesionais / día	2,86

EOXI FERROL. Actividade Centros de Saúde

## CABANAS

Concello de Cabanas

### RECURSOS HUMANOS

ATS/DUE:	2
Médicos:	2
Pediatras: (*)	0
PSX:	1

(\*) As consultas de pediatría lévanse a cabo diariamente no C.S. de Pontedeume

### ACTIVIDADE ASISTENCIAL

#### 1.- Tarxetas sanitarias por idade

Grupo de Idade	Decembro 2020	Decembro 2019	Variación Decembro	% variac.
15-64	1.400	1.413	-13	-0,92
>=65	898	893	5	0,56
<b>Total</b>	<b>2.298</b>	<b>2.306</b>	<b>-8</b>	<b>-0,35</b>

#### 2.- Médico de familia

##### 2.1.- Actos médicos

	Total 2020	Total 2019	Variación acum.	
			Variación ano	% variac.
CIRURXÍA MENOR	79	173	-94	-54,34
CONSULTA DE SOSPEITA DE COVID-19 DE FORA DE GALICIA	14	0	14	0,00
DEMANDA	11.681	11.714	-33	-0,28
FOTODERMATOSCOPIA	18	25	-7	-28,00
PROGRAMA DE CRÓNICOS	0	0	0	0,00
PROGRAMA DO TABACO	33	0	33	0,00
PROGRAMADA	383	406	-23	-5,67
REALIZACIÓN DE ESPIROMETRÍA	0	0	0	0,00
RENOVACIÓN DE PRESCRIPCIÓN FARMACÉUTICA	2.787	2.514	273	10,86
RETINOGRAFÍA	0	0	0	0,00
SCREENING DE CANCRO COLORRECTAL	12	18	-6	-33,33
SEGUIMIENTO DE ANTICOAGULACIÓN	91	104	-13	-12,50
VALORACIÓN DE ESPIROMETRÍA	10	26	-16	-61,54
VALORACIÓN DE HISTORIA CLÍNICA	46	96	-50	-52,08
VALORACIÓN DE RETINOGRAFÍA	18	54	-36	-66,67
<b>Total</b>	<b>15.172</b>	<b>15.130</b>	<b>42</b>	<b>0,28</b>



2.2.- Actos médicos, segundo modo de atención

	Total 2020	Total 2019	Variación acum.	
			Variación ano	% variac.
AUSENTE	74	176	-102	-57,95
PRESENCIAL EN CENTRO	6.015	13.345	-7.330	-54,93
PRESENCIAL EN DOMICILIO	44	119	-75	-63,03
TELÉFONO	9.039	1.490	7.549	506,64
VÍA PÚBLICA	0	0	0	0,00
<b>Total</b>	<b>15.172</b>	<b>15.130</b>	<b>42</b>	<b>0,28</b>

2.3.- Citas reasignadas doutros profesionais

	Total 2020	Total 2019	Variación acum.	
			Variación ano	% variac.
CITAS REASIGNADAS	411	320	91	28,44

2.4.- Continuidade asistencial

2.4.1.- Teleconsultas

	Total 2020	Total 2019	Variación acum.	
			Variación ano	% variac.
ALERGOLOXÍA	1	0	1	0,00
ANESTESIOLOXÍA E REANIMACIÓN	1	0	1	0,00
CARDIOLOXIA	22	13	9	69,23
CIRURXÍA XERAL E DIXESTIVA	0	0	0	0,00
DERMATOLOXÍA	52	39	13	33,33
DIXESTIVO	37	45	-8	-17,78
ENDOCRINOLOXÍA	49	25	24	96,00
MEDICINA INTERNA	4	3	1	33,33
MEDICINA PREVENTIVA	0	0	0	0,00
NEFROLOXÍA	6	3	3	100,00
NEUMOLOXIA	4	4	0	0,00
NEUROLOXÍA	5	3	2	66,67
OBSTETRICIA	0	1	-1	-100,00
OFTALMOLOXÍA	26	51	-25	-49,02
PSIQUIATRÍA	4	0	4	0,00
RADIODIAGNÓSTICO	2	2	0	0,00
REUMATOLOXÍA	0	2	-2	-100,00
XINECOLOXÍA	5	2	3	150,00
<b>Total</b>	<b>218</b>	<b>193</b>	<b>25</b>	<b>12,95</b>

## 2.5.- Derivaci3n a Atenci3n Especializada

	Total 2020	Total 2019	Variaci3n acum.	
			Variaci3n ano	% variac.
ALG	18	16	2	12,50
ANR	15	10	5	50,00
CAR	3	37	-34	-91,89
CGD	47	68	-21	-30,88
DER	42	67	-25	-37,31
DIG	1	3	-2	-66,67
END	1	6	-5	-83,33
GIN	70	50	20	40,00
HEM	8	5	3	60,00
MIR	6	15	-9	-60,00
MPR	0	0	0	0,00
NFL	3	16	-13	-81,25
NML	5	15	-10	-66,67
NRL	20	30	-10	-33,33
OBS	13	13	0	0,00
OFT	71	96	-25	-26,04
ONC	9	2	7	350,00
ORL	51	65	-14	-21,54
PSQ	45	64	-19	-29,69
RAD	301	385	-84	-21,82
REH	114	203	-89	-43,84
REU	17	20	-3	-15,00
TRA	79	113	-34	-30,09
URO	26	12	14	116,67
<b>Total</b>	<b>965</b>	<b>1.311</b>	<b>-346</b>	<b>-26,39</b>

3.- Enfermaría

3.1.- Actos de enfermaría

	Total 2020	Total 2019	Variación acum.	
			Variación ano	% variac.
ACTIVIDADE GRUPAL	0	0	0	0,00
CIRURXÍA MENOR	1	14	-13	-92,86
CONTROL DE GLUCEMIA	21	8	13	162,50
COVID19 - ESTUDIO SEROPREVALENCIA SARS-CoV-2	68	0	68	0,00
COVID19-TEST DE ANTIXENOS SARS-COV-2 + CITA MAP	1	0	1	0,00
DEMANDA	1.376	2.294	-918	-40,02
EDUCACIÓN PARA A SAÚDE	0	2	-2	-100,00
ELECTROCARDIOGRAMA (ECG)	59	89	-30	-33,71
FINALIZADO TELEA COVID-19	1	0	1	0,00
MONITORIZACIÓN DE PRESIÓN ARTERIAL	134	12	122	1.016,67
PROGRAMA DE CRÓNICOS	3	0	3	0,00
PROGRAMADA	2.040	2.466	-426	-17,27
REALIZACIÓN DE ESPIROMETRÍA	10	32	-22	-68,75
RETINOGRAFÍA	21	56	-35	-62,50
SCREENING DE CANCRO COLORRECTAL	12	18	-6	-33,33
SEGUIMIENTO DE ANTICOAGULACIÓN	963	1.152	-189	-16,41
TOMA DE MOSTRAS	2.607	2.457	150	6,11
VACINACIÓN GRIPE	804	526	278	52,85
VACINAS	119	101	18	17,82
VALORACIÓN DE HISTORIA CLÍNICA	74	50	24	48,00
VIXILANCIA EPIDEMIOLÓXICA RSS	16	0	16	0,00
<b>Total</b>	<b>8.330</b>	<b>9.277</b>	<b>-947</b>	<b>-10,21</b>

### 3.2.- Actos de enfermaría, segundo modo de atención

	Total 2020	Total 2019	Variación acum.	
			Variación ano	% variac.
AUSENTE	90	50	40	80,00
PRESENCIAL EN CENTRO	7.187	8.154	-967	-11,86
PRESENCIAL EN DOMICILIO	663	813	-150	-18,45
TELÉFONO	390	260	130	50,00
VÍA PÚBLICA	0	0	0	0,00
<b>Total</b>	<b>8.330</b>	<b>9.277</b>	<b>-947</b>	<b>-10,21</b>

### 3.3.- Citas reasignadas doutros profesionais

	Total 2020	Total 2019	Variación acum.	
			Variación ano	% variac.
CITAS REASIGNADAS	20	11	9	81,82

### 3.4.- Citas Conecta 72

	Total 2020	Total 2019	Variación acum.	
			Variación ano	% variac.
Conecta 72	191	231	-40	-17,32

### 3.5.- Actos matronas

	Total 2020	Total 2019	Variación acum.	
			Variación ano	% variac.
ABORDAXE DE DISFUNCIONS DE SOLO PELVIANO	0	5	-5	-100,00
CITOLOXÍA	28	24	4	16,67
DEMANDA	199	146	53	36,30
ELECTROCARDIOGRAMA (ECG)	2	0	2	0,00
PRIMEIRA CONSULTA DA EMBARAZADA	12	6	6	100,00
PROGRAMA DA MULLER	0	1	-1	-100,00
PROGRAMADA	162	204	-42	-20,59
VALORACIÓN DE HISTORIA CLÍNICA	1	0	1	0,00
<b>Total</b>	<b>404</b>	<b>386</b>	<b>18</b>	<b>4,66</b>

### 3.6.- Actos matrona, segundo modo de atención

	Total 2020	Total 2019	Variación acum.	
			Variación ano	% variac.
AUSENTE	1	0	1	0,00
PRESENCIAL EN CENTRO	217	329	-112	-34,04
TELÉFONO	186	57	129	226,32
<b>Total</b>	<b>404</b>	<b>386</b>	<b>18</b>	<b>4,66</b>

4.- Modo de cita

	Total 2020	Total 2019	Variación acum.	
			Variación ano	% variac.
Central Cita Previa	1	0	1	0,00
Cita Internet	1.179	1.839	-660	-35,89
Conecta 72	194	232	-38	-16,38
Consulta	1.659	1.629	30	1,84
Contact Center	104	58	46	79,31
IVR	182	125	57	45,60
Mostrador	16.675	17.318	-643	-3,71
Screening CR	20	18	2	11,11
Teléfono	3.826	3.574	252	7,05
Xestor de peticións	66	0	66	0,00
<b>Total</b>	<b>23.906</b>	<b>24.793</b>	<b>-887</b>	<b>-3,58</b>

MEDICINA DE FAMILIA

INDICADORES

Frecuentación	6,60
Consultas / profesionais/ día	30,34
C. enfermidade / profesionais / día	23,39
Demanda maiores de 65 años	43,44 %

EOXI FERROL. Actividade Centros de Saúde

## CARIÑO

Concello de Cariño

### RECURSOS HUMANOS

ATS/DUE:	3
Farmacéutico: (**)	1
Médicos:	3
Pediatras: (*)	1
PSX:	2
TCAE	1

(\*) O pediatra vai ao centro luns, martes, mércores e venres de 12.00 h-15.00 h

O resto da semana repártese entre Ortigueira e Mañón

Ortigueira: 4 días / semana Horario: 8.00 h-11.00 h (luns, martes, mércores e venres)

O Barqueiro (Mañón): 1 día / semana Horario: 8.00 h-15.00 h (xoves)

(\*\*) mércores

### ACTIVIDADE ASISTENCIAL

#### 1.- Tarxetas sanitarias por idade

Grupo de Idade	Decembro 2020	Decembro 2019	Variación Decembro	% variac.
00-14	263	272	-9	-3,31
15-64	1.972	1.996	-24	-1,20
>=65	1.202	1.177	25	2,12
Total	3.437	3.445	-8	-0,23

2.- Médico de familia

2.1.- Actos médicos

	Total 2020	Total 2019	Variación acum.	
			Variación ano	% variac.
CIRURXÍA MENOR	13	12	1	8,33
CONSULTA DE SOSPEITA DE COVID-19 DE FORA DE GALICIA	3	0	3	0,00
DEMANDA	18.541	17.522	1.019	5,82
ECOGRAFÍA	5	9	-4	-44,44
FOTODERMATOSCOPIA	0	0	0	0,00
MONITORIZACIÓN DE PRESIÓN ARTERIAL	1	7	-6	-85,71
PROGRAMA DE CRÓNICOS	3	0	3	0,00
PROGRAMA DO TABACO	6	0	6	0,00
PROGRAMADA	500	107	393	367,29
RENOVACIÓN DE PRESCRICIÓN FARMACÉUTICA	5.709	5.301	408	7,70
RETINOGRAFÍA	4	0	4	0,00
SCREENING DE CANCRO COLORRECTAL	12	12	0	0,00
VALORACIÓN DE ESPIROMETRÍA	0	0	0	0,00
VALORACIÓN DE HISTORIA CLÍNICA	1	35	-34	-97,14
VALORACIÓN DE RETINOGRAFÍA	0	1	-1	-100,00
VIXILANCIA EPIDEMIOLÓXICA RSS	2	0	2	0,00
XESTION EN ATENCIÓN PRIMARIA	1	0	1	0,00
<b>Total</b>	<b>24.801</b>	<b>23.006</b>	<b>1.795</b>	<b>7,80</b>

2.2.- Actos médicos, segundo modo de atención

	Total 2020	Total 2019	Variación acum.	
			Variación ano	% variac.
AUSENTE	4	36	-32	-88,89
PRESENCIAL EN CENTRO	11.563	21.472	-9.909	-46,15
PRESENCIAL EN DOMICILIO	106	133	-27	-20,30
TELÉFONO	13.128	1.365	11.763	861,76
VÍA PÚBLICA	0	0	0	0,00
<b>Total</b>	<b>24.801</b>	<b>23.006</b>	<b>1.795</b>	<b>7,80</b>

### 2.3.- Citas reasignadas doutros profesionais

	Total 2020	Total 2019	Variación acum.	
			Variación ano	% variac.
CITAS REASIGNADAS	446	653	-207	-31,70

### 2.4.- Continuidade asistencial

#### 2.4.1.- Teleconsultas

	Total 2020	Total 2019	Variación acum.	
			Variación ano	% variac.
ALERGOLOXÍA	2	0	2	0,00
ANESTESIOLOXÍA E REANIMACIÓN	1	1	0	0,00
CARDIOLOXIA	58	47	11	23,40
CIRURXÍA XERAL E DIXESTIVA	3	0	3	0,00
DERMATOLOXÍA	50	45	5	11,11
DIXESTIVO	48	71	-23	-32,39
ENDOCRINOLOXÍA	55	43	12	27,91
MEDICINA INTERNA	6	1	5	500,00
MEDICINA PREVENTIVA	3	0	3	0,00
NEFROLOXÍA	8	15	-7	-46,67
NEUMOLOXIA	5	3	2	66,67
NEUROLOXÍA	4	1	3	300,00
OFTALMOLOXÍA	37	49	-12	-24,49
PEDIATRÍA	3	3	0	0,00
PSIQUIATRÍA	4	17	-13	-76,47
RADIODIAGNÓSTICO	10	0	10	0,00
REUMATOLOXÍA	4	2	2	100,00
TRAUMATOLOXÍA	1	0	1	0,00
XINECOLOXÍA	3	1	2	200,00
<b>Total</b>	<b>305</b>	<b>299</b>	<b>6</b>	<b>2,01</b>



2.5.- Derivacións a Atención Especializada

	Total 2020	Total 2019	Variación acum.	
			Variación ano	% variac.
ALG	25	33	-8	-24,24
ANR	16	15	1	6,67
CAR	22	70	-48	-68,57
CGD	92	87	5	5,75
DER	73	156	-83	-53,21
DIG	2	9	-7	-77,78
DME	0	0	0	0,00
END	4	23	-19	-82,61
GIN	71	82	-11	-13,41
HEM	12	24	-12	-50,00
MIR	25	16	9	56,25
MPR	1	2	-1	-50,00
NEF	1	0	1	0,00
NFL	6	12	-6	-50,00
NML	25	21	4	19,05
NRL	33	48	-15	-31,25
OBS	15	14	1	7,14
OFT	98	138	-40	-28,99
ONC	13	5	8	160,00
ORL	65	114	-49	-42,98
PED	14	24	-10	-41,67
PSQ	58	73	-15	-20,55
RAD	462	755	-293	-38,81
REH	152	227	-75	-33,04
REU	23	39	-16	-41,03
TRA	161	179	-18	-10,06
URO	48	63	-15	-23,81
<b>Total</b>	<b>1.517</b>	<b>2.229</b>	<b>-712</b>	<b>-31,94</b>

### 3.- Enfermería

#### 3.1.- Actos de enfermería

	Total 2020	Total 2019	Variación acum.	
			Variación ano	% variac.
ACTIVIDADE GRUPAL	0	0	0	0,00
CONTROL DE GLUCEMIA	1	0	1	0,00
COVID19 - ESTUDIO SEROPREVALENCIA SARS-CoV-2	220	0	220	0,00
COVID19-TEST DE ANTIXENOS SARS-COV-2 + CITA MAP	10	0	10	0,00
DEMANDA	2.577	3.421	-844	-24,67
ELECTROCARDIOGRAMA (ECG)	320	687	-367	-53,42
MONITORIZACIÓN DE PRESIÓN ARTERIAL	6	27	-21	-77,78
PROGRAMA DE CRÓNICOS	0	0	0	0,00
PROGRAMA DO NENO SAN	264	261	3	1,15
PROGRAMA VACINACIÓN GRIPE PROGRAMADA	2.635	3.409	-774	-22,70
REALIZACIÓN DE ESPIROMETRÍA	6	86	-80	-93,02
RETINOGRAFÍA	69	206	-137	-66,50
SCREENING DE CANCRO COLORRECTAL	16	13	3	23,08
SEGUIMIENTO DE ANTICOAGULACIÓN	2.059	2.351	-292	-12,42
TOMA DE MOSTRAS	2.984	3.477	-493	-14,18
TRIAXE EN ATENCIÓN PRIMARIA	3	0	3	0,00
VACINACIÓN GRIPE	1.267	901	366	40,62
VACINAS	132	133	-1	-0,75
VALORACIÓN DE HISTORIA CLÍNICA	1	1	0	0,00
VIXILANCIA EPIDEMIOLÓXICA RSS	11	0	11	0,00
<b>Total</b>	<b>12.582</b>	<b>14.974</b>	<b>-2.392</b>	<b>-15,97</b>

#### 3.2.- Actos de enfermería, segundo modo de atención

	Total 2020	Total 2019	Variación acum.	
			Variación ano	% variac.
AUSENTE	8	1	7	700,00
PRESENCIAL EN CENTRO	10.306	13.041	-2.735	-20,97
PRESENCIAL EN DOMICILIO	1.585	1.553	32	2,06
TELÉFONO	683	379	304	80,21
VÍA PÚBLICA	0	0	0	0,00
<b>Total</b>	<b>12.582</b>	<b>14.974</b>	<b>-2.392</b>	<b>-15,97</b>

#### 3.3.- Citas reasignadas doutros profesionais

	Total 2020	Total 2019	Variación acum.	
			Variación ano	% variac.
CITAS REASIGNADAS	67	124	-57	-45,97

#### 3.4.- Citas Conecta 72

	Total 2020	Total 2019	Variación acum.	
			Variación ano	% variac.
Conecta 72	212	298	-86	-28,86

#### 4.- Pediatría

##### 4.1.- Actos pediatría

	Total 2020	Total 2019	Variación acum.	
			Variación ano	% variac.
CIRURXÍA MENOR	0	0	0	0,00
CONSULTA DE SOSPEITA DE COVID-19 DE FORA DE GALICIA	1	0	1	0,00
DEMANDA	1.138	1.216	-78	-6,41
FOTODERMATOSCOPIA	0	0	0	0,00
PROGRAMA DO NENO SAN	270	259	11	4,25
PROGRAMADA	1	4	-3	-75,00
RENOVACIÓN DE PRESCRIPCIÓN FARMACÉUTICA	40	33	7	21,21
<b>Total</b>	<b>1.450</b>	<b>1.512</b>	<b>-62</b>	<b>-4,10</b>

##### 4.2.- Actos pediatría, segundo modo de atención

	Total 2020	Total 2019	Variación acum.	
			Variación ano	% variac.
PRESENCIAL EN CENTRO	663	1.358	-695	-51,18
TELÉFONO	787	154	633	411,04
<b>Total</b>	<b>1.450</b>	<b>1.512</b>	<b>-62</b>	<b>-4,10</b>

#### 5.- Modo de cita

	Total 2020	Total 2019	Variación acum.	
			Variación ano	% variac.
Cita Internet	2.129	2.952	-823	-27,88
Conecta 72	224	303	-79	-26,07
Consulta	5.404	3.281	2.123	64,71
Contact Center	253	71	182	256,34
IVR	254	97	157	161,86
Mostrador	26.129	33.569	-7.440	-22,16
Screening CR	20	18	2	11,11
Teléfono	6.300	1.458	4.842	332,10
Xestor de peticións	116	0	116	0,00
<b>Total</b>	<b>40.829</b>	<b>41.749</b>	<b>-920</b>	<b>-2,20</b>

#### MEDICINA DE FAMILIA

##### INDICADORES

Frecuentación	7,81
Consultas / profesionais/ día	33,07
C. enfermidade / profesionais / día	24,73
Demanda maiores de 65 años	47,85 %

#### PEDIATRÍA

##### INDICADORES

Frecuentación	5,51
Consultas / profesionais/ día	5,80
C. enfermidade / profesionais / día	4,56

## CEDEIRA

Concello de Cedeira

## RECURSOS HUMANOS

ATS/DUE:	6
Celadores:	1
Farmacéuticos*:	0
Médicos:	5
Pediatras:	1
PSX:	2
TCAE:	0

\* martes

## ACTIVIDADE ASISTENCIAL

## 1.- Tarxetas sanitarias por idade

Grupo de Idade	Decembro 2020	Decembro 2019	Variación Decembro	% variac.
00-14	645	685	-40	-5,84
15-64	3.953	3.931	22	0,56
>=65	1.881	1.904	-23	-1,21
<b>Total</b>	<b>6.479</b>	<b>6.520</b>	<b>-41</b>	<b>-0,63</b>

## 2.- Médico de familia

## 2.1.- Actos médicos

	Total 2020	Total 2019	Variación acum.	
			Variación ano	% variac.
CIRURXÍA MENOR	6	10	-4	-40,00
CITOLOXÍA	0	0	0	0,00
CONSULTA DE SOSPEITA DE COVID-19 DE FORA DE GALICIA	8	0	8	0,00
DEMANDA	30.933	32.186	-1.253	-3,89
FOTODERMATOSCOPIA	0	1	-1	-100,00
PROGRAMA DE CRÓNICOS	1	0	1	0,00
PROGRAMADA	1.009	100	909	909,00
RENOVACIÓN DE PRESCRIPCIÓN FARMACÉUTICA	5.121	5.795	-674	-11,63
RETINOGRAFÍA	0	0	0	0,00
SCREENING DE CANCRO COLORRECTAL	23	34	-11	-32,35
SEGUIMIENTO DE ANTICOAGULACIÓN	10	0	10	0,00
VALORACIÓN DE ESPIROMETRÍA	10	5	5	100,00
VALORACIÓN DE HISTORIA CLÍNICA	224	106	118	111,32
VALORACIÓN DE RETINOGRAFÍA	27	96	-69	-71,88
<b>Total</b>	<b>37.372</b>	<b>38.333</b>	<b>-961</b>	<b>-2,51</b>

2.2.- Actos médicos, segundo modo de atención

	Total 2020	Total 2019	Variación acum.	
			Variación ano	% variac.
AUSENTE	261	206	55	26,70
PRESENCIAL EN CENTRO	10.963	31.486	-20.523	-65,18
PRESENCIAL EN DOMICILIO	204	198	6	3,03
TELÉFONO	25.944	6.443	19.501	302,67
VÍA PÚBLICA	0	0	0	0,00
<b>Total</b>	<b>37.372</b>	<b>38.333</b>	<b>-961</b>	<b>-2,51</b>

2.3.- Citas reasignadas doutros profesionais

	Total 2020	Total 2019	Variación acum.	
			Variación ano	% variac.
CITAS REASIGNADAS	496	2.890	-2.394	-82,84

2.4.- Continuidade asistencial

2.4.1.- Teleconsultas

	Total 2020	Total 2019	Variación acum.	
			Variación ano	% variac.
ALERGOLOXÍA	4	2	2	100,00
ANESTESIOLOXÍA E REANIMACIÓN	2	0	2	0,00
CARDIOLOXÍA	85	28	57	203,57
CIRURXÍA XERAL E DIXESTIVA	2	2	0	0,00
DERMATOLOXÍA	148	79	69	87,34
DIXESTIVO	102	134	-32	-23,88
ENDOCRINOLOXÍA	145	104	41	39,42
MEDICINA INTERNA	21	25	-4	-16,00
NEFROLOXÍA	11	21	-10	-47,62
NEUMOLOXÍA	7	8	-1	-12,50
NEUROLOXÍA	31	11	20	181,82
OBSTETRICIA	0	2	-2	-100,00
OFTALMOLOXÍA	69	149	-80	-53,69
PEDIATRÍA	5	10	-5	-50,00
PSIQUIATRÍA	29	22	7	31,82
RADIODIAGNÓSTICO	29	43	-14	-32,56
REUMATOLOXÍA	47	25	22	88,00
XINECOLOXÍA	12	8	4	50,00
<b>Total</b>	<b>749</b>	<b>673</b>	<b>76</b>	<b>11,29</b>

## 2.5.- Derivaci3n a Atenci3n Especializada

	Total 2020	Total 2019	Variaci3n acum.	
			Variaci3n ano	% variac.
ALG	56	66	-10	-15,15
ANR	56	35	21	60,00
CAR	24	89	-65	-73,03
CGD	139	172	-33	-19,19
DER	167	220	-53	-24,09
DIG	4	7	-3	-42,86
DME	0	0	0	0,00
END	11	24	-13	-54,17
GIN	238	209	29	13,88
HEM	25	26	-1	-3,85
MIR	41	49	-8	-16,33
MPR	1	0	1	0,00
NEF	0	1	-1	-100,00
NFL	15	29	-14	-48,28
NML	41	51	-10	-19,61
NRL	84	90	-6	-6,67
OBS	44	39	5	12,82
OFT	172	258	-86	-33,33
ONC	7	18	-11	-61,11
ORL	134	174	-40	-22,99
PED	30	73	-43	-58,90
PSQ	128	125	3	2,40
RAD	970	1.482	-512	-34,55
REH	47	67	-20	-29,85
REU	75	111	-36	-32,43
TRA	326	389	-63	-16,20
URO	72	88	-16	-18,18
<b>Total</b>	<b>2.907</b>	<b>3.892</b>	<b>-985</b>	<b>-25,31</b>

### 3.- Enfermaría

#### 3.1.- Actos de enfermaría

	Total 2020	Total 2019	Variación acum.	
			Variación ano	% variac.
ACTIVIDADE GRUPAL	0	0	0	0,00
CIRURXÍA MENOR	0	2	-2	-100,00
CITOLOXÍA	0	0	0	0,00
CONTROL DE GLUCEMIA	6	1	5	500,00
COVID19 - ESTUDIO SEROPREVALENCIA SARS-CoV-2	169	0	169	0,00
DEMANDA	4.816	6.104	-1.288	-21,10
DOPPLER	2	0	2	0,00
EDUCACIÓN PARA A SAÚDE	2	2	0	0,00
ELECTROCARDIOGRAMA (ECG)	316	477	-161	-33,75
MONITORIZACIÓN DE PRESIÓN ARTERIAL	0	4	-4	-100,00
PROGRAMA DE CRÓNICOS	3	1	2	200,00
PROGRAMA DO NENO SAN	622	693	-71	-10,25
PROGRAMA DO TABACO	4	0	4	0,00
PROGRAMA VACINACIÓN GRIPE	2	0	2	0,00
PROGRAMADA	10.072	12.701	-2.629	-20,70
REALIZACIÓN DE ESPIROMETRÍA	17	82	-65	-79,27
RETINOGRAFÍA	97	224	-127	-56,70
SCREENING DE CANCRO COLORRECTAL	23	34	-11	-32,35
SEGUIMIENTO DE ANTICOAGULACIÓN	3.153	3.327	-174	-5,23
TOMA DE MOSTRAS	168	141	27	19,15
VACINACIÓN GRIPE	1.802	1.499	303	20,21
VACINAS	355	491	-136	-27,70
VALORACIÓN DE HISTORIA CLÍNICA	171	81	90	111,11
XESTION EN ATENCIÓN PRIMARIA	6	0	6	0,00
<b>Total</b>	<b>21.806</b>	<b>25.864</b>	<b>-4.058</b>	<b>-15,69</b>

#### 3.2.- Actos de enfermaría, segundo modo de atención

	Total 2020	Total 2019	Variación acum.	
			Variación ano	% variac.
AUSENTE	177	81	96	118,52
PRESENCIAL EN CENTRO	17.190	22.820	-5.630	-24,67
PRESENCIAL EN DOMICILIO	2.763	2.236	527	23,57
TELÉFONO	1.676	726	950	130,85
VÍA PÚBLICA	0	1	-1	-100,00
<b>Total</b>	<b>21.806</b>	<b>25.864</b>	<b>-4.058</b>	<b>-15,69</b>

### 3.3.- Citas reasignadas doutros profesionais

	Total 2020	Total 2019	Variación acum.	
			Variación ano	% variac.
CITAS REASIGNADAS	429	114	315	276,32

### 3.4.- Citas Conecta 72

	Total 2020	Total 2019	Variación acum.	
			Variación ano	% variac.
Conecta 72	406	494	-88	-17,81

### 3.5.- Actos matronas

	Total 2020	Total 2019	Variación acum.	
			Variación ano	% variac.
CITOLOXÍA	132	89	43	48,31
DEMANDA	832	954	-122	-12,79
PREPARACION O PARTO	1	0	1	0,00
PRIMEIRA CONSULTA DA EMBARAZADA	51	38	13	34,21
PROGRAMA DA MULLER	1	0	1	0,00
PROGRAMADA	216	147	69	46,94
VACINACIÓN GRIPE	16	0	16	0,00
VALORACIÓN DE HISTORIA CLÍNICA	0	2	-2	-100,00
<b>Total</b>	<b>1.249</b>	<b>1.230</b>	<b>19</b>	<b>1,54</b>

### 3.6.- Actos matrona, segundo modo de atención

	Total 2020	Total 2019	Variación acum.	
			Variación ano	% variac.
AUSENTE	0	2	-2	-100,00
PRESENCIAL EN CENTRO	674	978	-304	-31,08
PRESENCIAL EN DOMICILIO	1	0	1	0,00
TELÉFONO	574	250	324	129,60
<b>Total</b>	<b>1.249</b>	<b>1.230</b>	<b>19</b>	<b>1,54</b>



#### 4.- Pediatría

##### 4.1.- Actos pediatría

	Total 2020	Total 2019	Variación acum.	
			Variación ano	% variac.
CONSULTA DE SOSPEITA DE COVID-19 DE FORA DE GALICIA	1	0	1	0,00
DEMANDA	2.200	3.752	-1.552	-41,36
PROGRAMA DO NENO SAN	604	696	-92	-13,22
PROGRAMADA	72	231	-159	-68,83
RENOVACIÓN DE PRESCRIPCIÓN FARMACÉUTICA	69	55	14	25,45
VALORACIÓN DE HISTORIA CLÍNICA	4	0	4	0,00
<b>Total</b>	<b>2.950</b>	<b>4.734</b>	<b>-1.784</b>	<b>-37,68</b>

##### 4.2.- Actos pediatría, segundo modo de atención

	Total 2020	Total 2019	Variación acum.	
			Variación ano	% variac.
AUSENTE	4	0	4	0,00
PRESENCIAL EN CENTRO	1.178	4.225	-3.047	-72,12
TELEFONO	1.768	509	1.259	247,35
<b>Total</b>	<b>2.950</b>	<b>4.734</b>	<b>-1.784</b>	<b>-37,68</b>

#### 5.- Farmacia

##### 5.1.- Actos farmacia

	Total 2020	Total 2019	Variación acum.	
			Variación ano	% variac.
DEMANDA	1.414	1.577	-163	-10,34
DISPENSACION TRATAMIENTO USO HOSPITALARIO	0	9	-9	-100,00
PROGRAMA DE CRÓNICOS	0	0	0	0,00
PROGRAMADA	79	12	67	558,33
RENOVACIÓN DE PRESCRIPCIÓN FARMACÉUTICA	54	0	54	0,00
SEGUIMIENTO DO PACIENTE POLIMEDICADO	0	0	0	0,00
<b>Total</b>	<b>1.547</b>	<b>1.598</b>	<b>-51</b>	<b>-3,19</b>

5.2.- Actos farmacia, segundo modo de atención

	Total 2020	Total 2019	Variación acum.	
			Variación ano	% variac.
AUSENTE	71	7	64	914,29
PRESENCIAL EN CENTRO	949	1.553	-604	-38,89
TELÉFONO	527	38	489	1.286,84
<b>Total</b>	<b>1.547</b>	<b>1.598</b>	<b>-51</b>	<b>-3,19</b>

6.- Modo de cita

	Total 2020	Total 2019	Variación acum.	
			Variación ano	% variac.
Central Cita Previa	0	2	-2	-100,00
Cita Internet	7.002	9.686	-2.684	-27,71
Conecta 72	414	520	-106	-20,38
Consulta	5.751	1.858	3.893	209,53
Contact Center	857	413	444	107,51
IVR	1.042	710	332	46,76
Mostrador	45.177	56.360	-11.183	-19,84
Screening CR	0	0	0	0,00
Teléfono	4.525	2.210	2.315	104,75
Xestor de peticions	156	0	156	0,00
<b>Total</b>	<b>64.924</b>	<b>71.759</b>	<b>-6.835</b>	<b>-9,52</b>

MEDICINA DE FAMILIA

INDICADORES

Frecuentación	6,41
Consultas / profesionais/ día	29,90
C. enfermedad / profesionais / día	24,75
Demanda maiores de 65 años	39,88 %

PEDIATRÍA

INDICADORES

Frecuentación	4,57
Consultas / profesionais/ día	11,80
C. enfermedad / profesionais / día	8,80

EOXI FERROL. Actividade Centros de Saúde

**CERDIDO**

Concello de Cerdido

**RECURSOS HUMANOS**

ATS/DUE:	1
Médicos:	1
Pediatras: (*)	1
PSX:	1

(\*) As consultas de pediatría lévanse a cabo diariamente no C.S. de San Sadurniño e no C.S. de Cerdido

San Sadurniño: 5 días / semana Horario: 8.00 h - 15.00 h (luns e venres)  
8.00 h - 12.00 h (martes, mércores e xoves)

Cerdido: 1 día / semana Horario: 12.30 h - 15.00 h (martes)

**ACTIVIDADE ASISTENCIAL**

1.- Tarxetas sanitarias por idade

Grupo de Idade	Decembro 2020	Decembro 2019	Variación Decembro	% variac.
00-14	20	28	-8	-28,57
15-64	593	590	3	0,51
>=65	406	415	-9	-2,17
<b>Total</b>	<b>1.019</b>	<b>1.033</b>	<b>-14</b>	<b>-1,36</b>

## 2.- Médico de familia

### 2.1.- Actos médicos

	Total 2020	Total 2019	Variación acum.	
			Variación ano	% variac.
CIRURXÍA MENOR	23	16	7	43,75
CONSULTA DE REFERENTE DE PALIATIVOS	0	0	0	0,00
DEMANDA	6.345	5.836	509	8,72
FOTODERMATOSCOPIA	1	0	1	0,00
MONITORIZACIÓN DE PRESIÓN ARTERIAL	4	0	4	0,00
PROGRAMA DE CRÓNICOS	3	0	3	0,00
PROGRAMA DO TABACO	17	1	16	1.600,00
PROGRAMADA	222	87	135	155,17
RENOVACIÓN DE PRESCRIPCIÓN FARMACÉUTICA	1.827	1.573	254	16,15
RETINOGRAFÍA	2	0	2	0,00
SCREENING DE CANCRO COLORRECTAL	1	11	-10	-90,91
SEGUIMIENTO DE ANTICOAGULACIÓN	83	79	4	5,06
VALORACIÓN DE ESPIROMETRÍA	0	2	-2	-100,00
VALORACIÓN DE HISTORIA CLÍNICA	589	656	-67	-10,21
VALORACIÓN DE RETINOGRAFÍA	15	27	-12	-44,44
VIXILANCIA EPIDEMIOLÓXICA RSS	26	0	26	0,00
XESTION EN ATENCIÓN PRIMARIA	0	1	-1	-100,00
<b>Total</b>	<b>9.158</b>	<b>8.289</b>	<b>869</b>	<b>10,48</b>

### 2.2.- Actos médicos, segundo modo de atención

	Total 2020	Total 2019	Variación acum.	
			Variación ano	% variac.
AUSENTE	616	685	-69	-10,07
PRESENCIAL EN CENTRO	3.201	5.526	-2.325	-42,07
PRESENCIAL EN DOMICILIO	125	200	-75	-37,50
TELÉFONO	5.216	1.878	3.338	177,74
<b>Total</b>	<b>9.158</b>	<b>8.289</b>	<b>869</b>	<b>10,48</b>

### 2.3.- Citas reasignadas doutros profesionais

	Total 2020	Total 2019	Variación acum.	
			Variación ano	% variac.
CITAS REASIGNADAS	0	0	0	0,00

2.4.- Continuidade asistencial

2.4.1.- Teleconsultas

	Total 2020	Total 2019	Variación acum.	
			Variación ano	% variac.
ALERGOLOXÍA	2	6	-4	-66,67
ANESTESIOLOXÍA E REANIMACIÓN	1	0	1	0,00
CARDIOLOXIA	28	14	14	100,00
CIRURXÍA XERAL E DIXESTIVA	2	1	1	100,00
DERMATOLOXÍA	20	34	-14	-41,18
DIXESTIVO	23	21	2	9,52
ENDOCRINOLOXÍA	29	36	-7	-19,44
MEDICINA INTERNA	13	10	3	30,00
NEFROLOXÍA	8	7	1	14,29
NEUMOLOXIA	6	7	-1	-14,29
NEUROLOXÍA	3	1	2	200,00
OFTALMOLOXÍA	23	42	-19	-45,24
PEDIATRÍA	0	0	0	0,00
PSIQUIATRÍA	9	0	9	0,00
RADIODIAGNÓSTICO	3	15	-12	-80,00
REUMATOLOXÍA	11	3	8	266,67
XINECOLOXÍA	2	2	0	0,00
<b>Total</b>	<b>183</b>	<b>199</b>	<b>-16</b>	<b>-8,04</b>

## 2.5.- Derivaci3n a Atenci3n Especializada

	Total 2020	Total 2019	Variaci3n acum.	
			Variaci3n ano	% variac.
ALG	10	14	-4	-28,57
ANR	0	1	-1	-100,00
CAR	8	32	-24	-75,00
CGD	36	39	-3	-7,69
DER	12	27	-15	-55,56
DIG	0	1	-1	-100,00
END	0	6	-6	-100,00
GIN	13	5	8	160,00
HEM	3	4	-1	-25,00
MIR	9	4	5	125,00
NFL	3	2	1	50,00
NML	12	18	-6	-33,33
NRL	17	22	-5	-22,73
OBS	1	1	0	0,00
OFT	33	49	-16	-32,65
ORL	20	29	-9	-31,03
PED	0	1	-1	-100,00
PSQ	21	36	-15	-41,67
RAD	173	213	-40	-18,78
REH	20	28	-8	-28,57
REU	11	19	-8	-42,11
TRA	45	50	-5	-10,00
URO	13	20	-7	-35,00
<b>Total</b>	<b>460</b>	<b>621</b>	<b>-161</b>	<b>-25,93</b>

### 3.- Enfermaría

#### 3.1.- Actos de enfermaría

	Total 2020	Total 2019	Variación acum.	
			Variación ano	% variac.
CONTROL DE GLUCEMIA	16	26	-10	-38,46
COVID19 - ESTUDIO SEROPREVALENCIA SARS-CoV-2	36	0	36	0,00
COVID19-TEST DE ANTIXENOS SARS-COV-2 + CITA MAP	1	0	1	0,00
DEMANDA	1.640	2.265	-625	-27,59
ELECTROCARDIOGRAMA (ECG)	64	234	-170	-72,65
MONITORIZACIÓN DE PRESIÓN ARTERIAL	123	449	-326	-72,61
PROGRAMA DO NENO SAN	1	1	0	0,00
PROGRAMA DO TABACO	0	1	-1	-100,00
PROGRAMA VACINACIÓN GRIPE	0	0	0	0,00
PROGRAMADA	149	224	-75	-33,48
SCREENING DE CANCRO COLORRECTAL	1	12	-11	-91,67
SEGUIMIENTO DE ANTICOAGULACIÓN	591	617	-26	-4,21
TOMA DE MOSTRAS	932	1.202	-270	-22,46
VACINACIÓN GRIPE	359	335	24	7,16
VACINAS	29	19	10	52,63
VALORACIÓN DE HISTORIA CLÍNICA	74	245	-171	-69,80
VIXILANCIA EPIDEMIOLÓXICA RSS	10	0	10	0,00
<b>Total</b>	<b>4.026</b>	<b>5.630</b>	<b>-1.604</b>	<b>-28,49</b>

#### 3.2.- Actos de enfermaría, segundo modo de atención

	Total 2020	Total 2019	Variación acum.	
			Variación ano	% variac.
AUSENTE	84	245	-161	-65,71
PRESENCIAL EN CENTRO	3.478	4.804	-1.326	-27,60
PRESENCIAL EN DOMICILIO	340	444	-104	-23,42
TELÉFONO	124	137	-13	-9,49
<b>Total</b>	<b>4.026</b>	<b>5.630</b>	<b>-1.604</b>	<b>-28,49</b>

#### 3.3.- Citas reasignadas doutros profesionais

	Total 2020	Total 2019	Variación acum.	
			Variación ano	% variac.
CITAS REASIGNADAS	0	0	0	0,00

#### 3.4.- Citas Conecta 72

	Total 2020	Total 2019	Variación acum.	
			Variación ano	% variac.
Conecta 72	78	94	-16	-17,02

#### 4.- Pediatría

##### 4.1.- Actos pediatría

	Total 2020	Total 2019	Variación acum.	
			Variación ano	% variac.
DEMANDA	5	5	0	0,00
PROGRAMA DO NENO SAN	1	1	0	0,00
PROGRAMADA	0	0	0	0,00
RENOVACIÓN DE PRESCRIPCIÓN FARMACÉUTICA	0	0	0	0,00
<b>Total</b>	<b>6</b>	<b>6</b>	<b>0</b>	<b>0,00</b>

##### 4.2.- Actos pediatría, segundo modo de atención

	Total 2020	Total 2019	Variación acum.	
			Variación ano	% variac.
PRESENCIAL EN CENTRO	6	6	0	0,00
TELÉFONO	0	0	0	0,00
<b>Total</b>	<b>6</b>	<b>6</b>	<b>0</b>	<b>0,00</b>

##### 5.- Modo de cita

	Total 2020	Total 2019	Variación acum.	
			Variación ano	% variac.
Cita Internet	328	462	-134	-29,00
Conecta 72	78	94	-16	-17,02
Consulta	2.598	1.388	1.210	87,18
Contact Center	12	16	-4	-25,00
IVR	29	18	11	61,11
Mostrador	5.124	7.878	-2.754	-34,96
Screening CR	2	14	-12	-85,71
Teléfono	4.976	4.055	921	22,71
Xestor de peticións	37	0	37	0,00
<b>Total</b>	<b>13.184</b>	<b>13.925</b>	<b>-741</b>	<b>-5,32</b>

#### MEDICINA DE FAMILIA

##### INDICADORES

Frecuentación	9,17
Consultas / profesionais/ día	36,63
C. enfermidade / profesionais / día	25,38
Demanda maiores de 65 años	46,73 %

#### PEDIATRÍA

##### INDICADORES

Frecuentación	0,00
Consultas / profesionais/ día	0,00
C. enfermidade / profesionais / día	0,00



EOXI FERROL. Actividade Centros de Saúde

**FENE**

Concello de Fene

**RECURSOS HUMANOS**

ATS/DUE:	10
Aux. administrativos:	2
Farmacéuticos:	1
Fisioterapeutas:	2
Hixienistas dentais:	1
Matronas:	1
Médicos:	11
Odontólogos:	1
Pediatras: (*)	2
PSX:	5
TCAE	1
Trab. sociais:	1

(\*) As consultas de pediatría lévanse a cabo diariamente no C.S. de Fene e no C.S. da Capela  
 Fene: 5 días / semana Horario: 8.00 h-15.00 h (luns, martes, xoves e venres)  
 12.00 h-15.00 h (mércores)  
 A Capela: 1 día / semana Horario: 8.00 h-11.45 h (mércores)

**ACTIVIDADE ASISTENCIAL**

**1.- Tarxetas sanitarias por idade**

Grupo de Idade	Decembro 2020	Decembro 2019	Variación Decembro	% variac.
00-14	1.511	1.555	-44	-2,83
15-64	8.501	8.513	-12	-0,14
>=65	3.983	3.997	-14	-0,35
<b>Total</b>	<b>13.995</b>	<b>14.065</b>	<b>-70</b>	<b>-0,50</b>

2.- Médico de familia

2.1.- Actos médicos

	Total 2020	Total 2019	Variación acum.	
			Variación ano	% variac.
CIRURXÍA MENOR	36	54	-18	-33,33
CONSULTA DE REFERENTE DE PALIATIVOS	1	0	1	0,00
CONSULTA DE SOSPEITA DE COVID-19 DE FORA DE GALICIA	6	0	6	0,00
DEMANDA	68.561	63.694	4.867	7,64
ECOGRAFÍA	44	141	-97	-68,79
FOTODERMATOSCOPIA	9	25	-16	-64,00
MONITORIZACIÓN DE PRESIÓN ARTERIAL	3	10	-7	-70,00
PROGRAMA DA MULLER	0	0	0	0,00
PROGRAMA DE CRÓNICOS	0	0	0	0,00
PROGRAMA DO TABACO	37	2	35	1.750,00
PROGRAMADA	1.137	922	215	23,32
REALIZACIÓN DE ESPIROMETRÍA	0	0	0	0,00
RENOVACIÓN DE PRESCRIPCIÓN FARMACÉUTICA	16.306	19.413	-3.107	-16,00
RETINOGRAFÍA	33	10	23	230,00
SCREENING DE CANCRO COLORRECTAL	67	90	-23	-25,56
SEGUIMIENTO DE ANTICOAGULACIÓN	873	1.182	-309	-26,14
SEGUIMIENTO DO PACIENTE POLIMEDICADO	3	0	3	0,00
TRIAXE EN ATENCIÓN PRIMARIA	0	1	-1	-100,00
VALORACIÓN DE ESPIROMETRÍA	1	16	-15	-93,75
VALORACIÓN DE HISTORIA CLÍNICA	494	467	27	5,78
VALORACIÓN DE RETINOGRAFÍA	185	434	-249	-57,37
VIXILANCIA EPIDEMIOLÓXICA RSS	34	0	34	0,00
<b>Total</b>	<b>87.830</b>	<b>86.461</b>	<b>1.369</b>	<b>1,58</b>

2.2.- Actos médicos, segundo modo de atención

	Total 2020	Total 2019	Variación acum.	
			Variación ano	% variac.
AUSENTE	714	916	-202	-22,05
PRESENCIAL EN CENTRO	37.068	75.824	-38.756	-51,11
PRESENCIAL EN DOMICILIO	400	520	-120	-23,08
TELÉFONO	49.648	9.201	40.447	439,59
VÍA PÚBLICA	0	0	0	0,00
<b>Total</b>	<b>87.830</b>	<b>86.461</b>	<b>1.369</b>	<b>1,58</b>

2.3.- Citas reasignadas doutros profesionais

	Total 2020	Total 2019	Variación acum.	
			Variación ano	% variac.
CITAS REASIGNADAS	9.814	4.834	4.980	103,02

2.4.- Continuidade asistencial

2.4.1.- Teleconsultas

	Total 2020	Total 2019	Variación acum.	
			Variación ano	% variac.
ALERGOLOXÍA	2	4	-2	-50,00
ANESTESIOLOXÍA E REANIMACIÓN	3	2	1	50,00
CARDIOLOXIA	146	65	81	124,62
CIRURXÍA XERAL E DIXESTIVA	10	4	6	150,00
DERMATOLOXÍA	312	340	-28	-8,24
DIXESTIVO	253	306	-53	-17,32
ENDOCRINOLOXÍA	220	200	20	10,00
HOSPITALIZACIÓN A DOMICILIO	1	4	-3	-75,00
MEDICINA INTERNA	48	50	-2	-4,00
MEDICINA PREVENTIVA	4	0	4	0,00
NEFROLOXÍA	35	33	2	6,06
NEUMOLOXIA	28	21	7	33,33
NEUROLOXÍA	48	7	41	585,71
OBSTETRICIA	1	0	1	0,00
OFTALMOLOXÍA	221	374	-153	-40,91
PEDIATRÍA	11	10	1	10,00
PSIQUIATRÍA	48	65	-17	-26,15
RADIODIAGNÓSTICO	51	54	-3	-5,56
REUMATOLOXÍA	17	15	2	13,33
TRAUMATOLOXÍA	3	1	2	200,00
XINECOLOXÍA	8	4	4	100,00
<b>Total</b>	<b>1.470</b>	<b>1.559</b>	<b>-89</b>	<b>-5,71</b>

## 2.5.- Derivaci3n a Atenci3n Especializada

	Total 2020	Total 2019	Variaci3n acum.	
			Variaci3n ano	% variac.
ALG	85	144	-59	-40,97
ANR	85	65	20	30,77
CAR	55	198	-143	-72,22
CGD	290	377	-87	-23,08
DER	337	775	-438	-56,52
DIG	15	41	-26	-63,41
DME	0	0	0	0,00
END	27	68	-41	-60,29
GIN	424	428	-4	-0,93
HEM	37	47	-10	-21,28
MIR	93	100	-7	-7,00
MPR	4	0	4	0,00
NEF	1	1	0	0,00
NFL	20	26	-6	-23,08
NML	54	72	-18	-25,00
NRL	168	254	-86	-33,86
OBS	77	80	-3	-3,75
OFT	318	481	-163	-33,89
ONC	29	5	24	480,00
ORL	239	385	-146	-37,92
PED	36	103	-67	-65,05
PSQ	344	700	-356	-50,86
RAD	2.335	2.931	-596	-20,33
REH	208	340	-132	-38,82
REU	89	196	-107	-54,59
TRA	462	603	-141	-23,38
URO	129	195	-66	-33,85
<b>Total</b>	<b>5.961</b>	<b>8.615</b>	<b>-2.654</b>	<b>-30,81</b>

### 3.- Enfermaría

#### 3.1.- Actos de enfermaría

	Total 2020	Total 2019	Variación acum.	
			Variación ano	% variac.
ACTIVIDADE GRUPAL	18	63	-45	-71,43
ADMINISTRACIÓN DE METOTREXATE	0	2	-2	-100,00
CIRURXÍA MENOR	0	0	0	0,00
CITOLOXÍA	0	1	-1	-100,00
CONSULTA DE REFERENTE DE PALIATIVOS	0	0	0	0,00
CONTROL DE GLUCEMIA	327	1.415	-1.088	-76,89
COVID19 - ESTUDIO SEROPREVALENCIA SARS-CoV-2	398	0	398	0,00
COVID19 - ESTUDO NACIONAL DE EPIDEMIOLOGÍA SARS-CoV-2	1	0	1	0,00
COVID19-TEST DE ANTIXENOS SARS-COV-2 + CITA MAP	28	0	28	0,00
DEMANDA	16.532	19.116	-2.584	-13,52
DOPPLER	2	0	2	0,00
EDUCACIÓN PARA A SAÚDE	1	0	1	0,00
ELECTROCARDIOGRAMA (ECG)	772	787	-15	-1,91
FINALIZADO TELEA COVID-19	13	0	13	0,00
MONITORIZACIÓN DE PRESIÓN ARTERIAL	406	2.425	-2.019	-83,26
PROGRAMA DE CRÓNICOS	22	0	22	0,00
PROGRAMA DO NENO SAN	1.282	1.288	-6	-0,47
PROGRAMA DO TABACO	59	0	59	0,00
PROGRAMA VACINACIÓN GRIPE	4	21	-17	-80,95
PROGRAMADA	3.423	4.242	-819	-19,31
REALIZACIÓN DE ESPIROMETRÍA	100	296	-196	-66,22
RETINOGRAFÍA	841	1.542	-701	-45,46
SCREENING DE CANCRO COLORRECTAL	66	92	-26	-28,26
SEGUIMIENTO DE ANTICOAGULACIÓN	5.665	6.560	-895	-13,64
SEGUIMIENTO DE ASISTENCIA COMPARTIDA	1	0	1	0,00
TOMA DE MOSTRAS	8.791	10.584	-1.793	-16,94
TRIAXE EN ATENCIÓN PRIMARIA	0	1	-1	-100,00
VACINACIÓN GRIPE	4.698	3.124	1.574	50,38
VACINAS	1.011	815	196	24,05
VALORACIÓN DE HISTORIA CLÍNICA	530	467	63	13,49
VIXILANCIA EPIDEMIOLÓXICA RSS	1.276	0	1.276	0,00
<b>Total</b>	<b>46.267</b>	<b>52.841</b>	<b>-6.574</b>	<b>-12,44</b>

Nota: As retinografías nos centros de saúde de Narón e Fene inclúen rexistros do mesmo paciente en dúas axendas

### 3.2.- Actos de enfermaría, segundo modo de atención

	Total 2020	Total 2019	Variación acum.	
			Variación ano	% variac.
AUSENTE	1.730	467	1.263	270,45
PRESENCIAL EN CENTRO	38.481	48.318	-9.837	-20,36
PRESENCIAL EN DOMICILIO	1.624	2.356	-732	-31,07
TELÉFONO	4.432	1.699	2.733	160,86
VÍA PÚBLICA	0	1	-1	-100,00
<b>Total</b>	<b>46.267</b>	<b>52.841</b>	<b>-6.574</b>	<b>-12,44</b>

### 3.3.- Citas reasignadas doutros profesionais

	Total 2020	Total 2019	Variación acum.	
			Variación ano	% variac.
CITAS REASIGNADAS	1.801	2.003	-202	-10,08

### 3.4.- Citas Conecta 72

	Total 2020	Total 2019	Variación acum.	
			Variación ano	% variac.
Conecta 72	885	1.165	-280	-24,03

### 3.5.- Actos matronas

	Total 2020	Total 2019	Variación acum.	
			Variación ano	% variac.
ABORDAXE DE DISFUNCIONS DE SOLO PELVIANO	1	0	1	0,00
CITOLOXÍA	17	5	12	240,00
DEMANDA	930	807	123	15,24
PREPARACION O PARTO	335	310	25	8,06
PRIMEIRA CONSULTA DA EMBARAZADA	33	53	-20	-37,74
PROGRAMADA	1.913	1.886	27	1,43
VACINACIÓN GRIPE	8	1	7	700,00
VALORACIÓN DE HISTORIA CLÍNICA	34	1	33	3.300,00
<b>Total</b>	<b>3.271</b>	<b>3.063</b>	<b>208</b>	<b>6,79</b>

### 3.6.- Actos matrona, segundo modo de atención

	Total 2020	Total 2019	Variación acum.	
			Variación ano	% variac.
AUSENTE	34	1	33	3.300,00
PRESENCIAL EN CENTRO	2.037	2.716	-679	-25,00
PRESENCIAL EN DOMICILIO	1	0	1	0,00
TELÉFONO	1.199	346	853	246,53
<b>Total</b>	<b>3.271</b>	<b>3.063</b>	<b>208</b>	<b>6,79</b>

4.- Pediatría

4.1.- Actos pediatría

	Total 2020	Total 2019	Variación acum.	
			Variación ano	% variac.
CIRURXÍA MENOR	13	0	13	0,00
CONSULTA DE SOSPEITA DE COVID-19 DE FORA DE GALICIA	2	0	2	0,00
DEMANDA	7.469	7.615	-146	-1,92
FOTODERMATOSCOPIA	0	0	0	0,00
PROGRAMA DO NENO SAN PROGRAMADA	1.276	1.298	-22	-1,69
PROGRAMADA	198	83	115	138,55
REALIZACIÓN DE ESPIROMETRÍA	0	0	0	0,00
RENOVACIÓN DE PRESCRICIÓN FARMACÉUTICA	482	574	-92	-16,03
VALORACIÓN DE ESPIROMETRÍA	0	0	0	0,00
VALORACIÓN DE HISTORIA CLÍNICA	43	1	42	4.200,00
<b>Total</b>	<b>9.483</b>	<b>9.571</b>	<b>-88</b>	<b>-0,92</b>

4.2.- Actos pediatría, segundo modo de atención

	Total 2020	Total 2019	Variación acum.	
			Variación ano	% variac.
AUSENTE	43	1	42	4.200,00
PRESENCIAL EN CENTRO	4.377	8.400	-4.023	-47,89
TELÉFONO	5.063	1.170	3.893	332,74
VÍA PÚBLICA	0	0	0	0,00
<b>Total</b>	<b>9.483</b>	<b>9.571</b>	<b>-88</b>	<b>-0,92</b>

5.- Odontoloxía

5.1.- Actos odontoloxía

	Total 2020	Total 2019	Variación acum.	
			Variación ano	% variac.
CIRURXÍA MENOR	642	516	126	24,42
DEMANDA	2.752	3.359	-607	-18,07
OBTURACIÓN	111	227	-116	-51,10
PRIMEIRA CONSULTA DA EMBARAZADA	12	19	-7	-36,84
PRIMEIRA CONSULTA DO NENO	70	132	-62	-46,97
PROGRAMADA	534	349	185	53,01
REVISIÓN DA EMBARAZADA	43	37	6	16,22
REVISIÓN DO NENO	665	1.170	-505	-43,16
SELADO	2	2	0	0,00
TARTRECTOMÍA	3	0	3	0,00
<b>Total</b>	<b>4.834</b>	<b>5.811</b>	<b>-977</b>	<b>-16,81</b>

5.2.- Actos odontología, segundo modo de atención

	Total 2020	Total 2019	Variación acum.	
			Variación año	% variac.
PRESENCIAL EN CENTRO	3.078	5.646	-2.568	-45,48
TELÉFONO	1.756	165	1.591	964,24
<b>Total</b>	<b>4.834</b>	<b>5.811</b>	<b>-977</b>	<b>-16,81</b>

6.- Higiene bucodental

6.1.- Actos higiene bucodental

	Total 2020	Total 2019	Variación acum.	
			Variación año	% variac.
DEMANDA	1.292	1.080	212	19,63
EDUCACIÓN EN SAÚDE BUCODENTAL	177	249	-72	-28,92
SELADO	57	311	-254	-81,67
TARTRECTOMÍA	18	77	-59	-76,62
<b>Total</b>	<b>1.544</b>	<b>1.717</b>	<b>-173</b>	<b>-10,08</b>

6.2.- Actos higiene bucodental, segundo modo de atención

	Total 2020	Total 2019	Variación acum.	
			Variación año	% variac.
PRESENCIAL EN CENTRO	1.011	1.671	-660	-39,50
TELÉFONO	533	46	487	1.058,70
<b>Total</b>	<b>1.544</b>	<b>1.717</b>	<b>-173</b>	<b>-10,08</b>

7.- Farmacia

7.1.- Actos farmacia

	Total 2020	Total 2019	Variación acum.	
			Variación año	% variac.
CONCILIACION DA MEDICACION DO PACIENTE POLIMEDICADO	14	0	14	0,00
DEMANDA	7.366	7.608	-242	-3,18
PROGRAMA DE CRÓNICOS	1	2	-1	-50,00
PROGRAMADA	848	594	254	42,76
RENOVACIÓN DE PRESCRIPCIÓN FARMACÉUTICA	12	0	12	0,00
SEGUIMIENTO DO PACIENTE POLIMEDICADO	1	0	1	0,00
VALORACIÓN DE HISTORIA CLÍNICA	8	1	7	700,00
<b>Total</b>	<b>8.250</b>	<b>8.205</b>	<b>45</b>	<b>0,55</b>

7.2.- Actos farmacia, segundo modo de atención

	Total 2020	Total 2019	Variación acum.	
			Variación año	% variac.
AUSENTE	812	527	285	54,08
PRESENCIAL EN CENTRO	7.003	7.402	-399	-5,39
TELÉFONO	435	276	159	57,61
<b>Total</b>	<b>8.250</b>	<b>8.205</b>	<b>45</b>	<b>0,55</b>



8.- Traballo social

8.1.- Actos traballo social

	Total 2020	Total 2019	Variación acum.	
			Variación ano	% variac.
ACTIVIDADE GRUPAL	6	7	-1	-14,29
DEMANDA	1.075	1.171	-96	-8,20
INTERVENCIÓN INDIRECTA	79	67	12	17,91
PROGRAMA DE CRONICOS	1	0	1	0,00
PROGRAMADA	150	199	-49	-24,62
<b>Total</b>	<b>1.311</b>	<b>1.444</b>	<b>-133</b>	<b>-9,21</b>

8.2.- Actos traballo social, segundo modo de atención

	Total 2020	Total 2019	Variación acum.	
			Variación ano	% variac.
AUSENTE	79	67	12	17,91
PRESENCIAL EN CENTRO	476	1.105	-629	-56,92
PRESENCIAL EN DOMICILIO	46	118	-72	-61,02
TELÉFONO	710	154	556	361,04
<b>Total</b>	<b>1.311</b>	<b>1.444</b>	<b>-133</b>	<b>-9,21</b>

9.- Modo de cita

	Total 2020	Total 2019	Variación acum.	
			Variación ano	% variac.
Central Cita Previa	1	0	1	0,00
Cita Internet	13.051	17.108	-4.057	-23,71
Conecta 72	945	1.218	-273	-22,41
Consulta	25.775	10.232	15.543	151,91
Contact Center	1.542	583	959	164,49
IVR	1.927	1.183	744	62,89
Mostrador	76.298	105.863	-29.565	-27,93
Screening CR	112	152	-40	-26,32
Teléfono	42.743	32.774	9.969	30,42
Xestor de peticións	396	0	396	0,00
<b>Total</b>	<b>162.790</b>	<b>169.113</b>	<b>-6.323</b>	<b>-3,74</b>

## MEDICINA DE FAMILIA

### INDICADORES

Frecuentación	7,04
Consultas / profesionais/ día	31,94
C. enfermidade / profesionais / día	24,93
Demanda maiores de 65 años	38,83 %

## PEDIATRÍA

### INDICADORES

Frecuentación	6,78
Consultas / profesionais/ día	18,97
C. enfermidade / profesionais / día	14,94

## ODONTOLOXÍA EN AP

### INDICADORES

Frecuentación	0,20
Consultas / día	19,34
Consultas / profesionais / día	19,34

EOXI FERROL. Actividade Centros de Saúde

**MOECHE**

Concello de Moeche

**RECURSOS HUMANOS**

ATS/DUE:	1
Médicos:	1
Pediatras: (*)	1
PSX:	1

(\*) As consultas de pediatría lévanse a cabo diariamente no C.S. de San Sadurniño e no C.S. de Moeche

San Sadurniño: 5 días / semana Horario: 8.00 h - 15.00 h (luns e venres)  
8.00 h - 12.00 h (martes, mércores e xoves)

Moeche: 1 día / semana Horario: 12.30 h - 15.00 h (xoves)

**ACTIVIDADE ASISTENCIAL**

1.- Tarxetas sanitarias por idade

Grupo de idade	Decembro 2020	Decembro 2019	Variación Decembro	% variac.
15-64	572	577	-5	-0,87
>=65	426	424	2	0,47
<b>Total</b>	<b>998</b>	<b>1.001</b>	<b>-3</b>	<b>-0,30</b>

2.- Médico de familia

2.1.- Actos médicos

	Total 2020	Total 2019	Variación acum.	
			Variación ano	% variac.
CIRURXÍA MENOR	0	0	0	0,00
DEMANDA	5.296	5.358	-62	-1,16
MONITORIZACIÓN DE PRESIÓN ARTERIAL	0	1	-1	-100,00
PROGRAMA DE CRÓNICOS	0	9	-9	-100,00
PROGRAMA DO TABACO	4	0	4	0,00
PROGRAMADA	47	25	22	88,00
RENOVACIÓN DE PRESCRICIÓN FARMACÉUTICA	1.579	1.802	-223	-12,38
SCREENING DE CANCRO COLORRECTAL	2	3	-1	-33,33
SEGUIMIENTO DE ANTICOAGULACIÓN	173	231	-58	-25,11
VALORACIÓN DE HISTORIA CLÍNICA	5	0	5	0,00
<b>Total</b>	<b>7.106</b>	<b>7.429</b>	<b>-323</b>	<b>-4,35</b>

## 2.2.- Actos médicos, segundo modo de atención

	Total 2020	Total 2019	Variación acum.	
			Variación ano	% variac.
AUSENTE	5	0	5	0,00
PRESENCIAL EN CENTRO	3.305	5.921	-2.616	-44,18
PRESENCIAL EN DOMICILIO	62	139	-77	-55,40
RESIDENCIA S.S.	31	0	31	0,00
TELÉFONO	3.703	1.369	2.334	170,49
VIA PUBLICA	0	0	0	0,00
<b>Total</b>	<b>7.106</b>	<b>7.429</b>	<b>-323</b>	<b>-4,35</b>

## 2.3.- Citas reasignadas doutros profesionais

	Total 2020	Total 2019	Variación acum.	
			Variación ano	% variac.
CITAS REASIGNADAS	0	0	0	0,00

## 2.4.- Continuidade asistencial

### 2.4.1.- Teleconsultas

	Total 2020	Total 2019	Variación acum.	
			Variación ano	% variac.
ALERGOLOXÍA	1	1	0	0,00
ANESTESIOLOXÍA E REANIMACIÓN	0	0	0	0,00
CARDIOLOXIA	27	25	2	8,00
CIRURXÍA XERAL E DIXESTIVA	4	1	3	300,00
DERMATOLOXÍA	69	26	43	165,38
DIXESTIVO	26	18	8	44,44
ENDOCRINOLOXÍA	45	34	11	32,35
MEDICINA INTERNA	25	21	4	19,05
NEFROLOXÍA	9	3	6	200,00
NEUMOLOXIA	1	1	0	0,00
NEUROLOXÍA	7	1	6	600,00
OFTALMOLOXÍA	17	31	-14	-45,16
PEDIATRÍA	0	1	-1	-100,00
PSIQUIATRÍA	2	0	2	0,00
RADIODIAGNÓSTICO	14	6	8	133,33
REUMATOLOXÍA	6	2	4	200,00
XINECOLOXÍA	0	3	-3	-100,00
<b>Total</b>	<b>253</b>	<b>174</b>	<b>79</b>	<b>45,40</b>

2.5.- Derivacións a Atención Especializada

	Total 2020	Total 2019	Variación acum.	
			Variación ano	% variac.
ALG	8	11	-3	-27,27
ANR	0	1	-1	-100,00
CAR	6	18	-12	-66,67
CGD	30	33	-3	-9,09
DER	27	39	-12	-30,77
DIG	1	0	1	0,00
END	0	1	-1	-100,00
GIN	16	12	4	33,33
HEM	11	29	-18	-62,07
MIR	2	5	-3	-60,00
NFL	8	7	1	14,29
NML	3	9	-6	-66,67
NRL	19	21	-2	-9,52
OBS	0	1	-1	-100,00
OFT	28	35	-7	-20,00
ONC	2	1	1	100,00
ORL	19	20	-1	-5,00
PED	0	0	0	0,00
PSQ	20	39	-19	-48,72
RAD	176	238	-62	-26,05
REH	10	21	-11	-52,38
REU	7	13	-6	-46,15
TRA	61	54	7	12,96
URO	7	12	-5	-41,67
<b>Total</b>	<b>461</b>	<b>620</b>	<b>-159</b>	<b>-25,65</b>

### 3.- Enfermería

#### 3.1.- Actos de enfermería

	Total 2020	Total 2019	Variación acum.	
			Variación ano	% variac.
CIRURXÍA MENOR	0	0	0	0,00
CONTROL DE GLUCEMIA	6	53	-47	-88,68
COVID19 - ESTUDIO SEROPREVALENCIA SARS-CoV-2	55	0	55	0,00
COVID19-TEST DE ANTIXENOS SARS-COV-2 + CITA MAP	3	0	3	0,00
DEMANDA	1.035	1.432	-397	-27,72
EDUCACIÓN PARA A SAÚDE	4	5	-1	-20,00
ELECTROCARDIOGRAMA (ECG)	102	247	-145	-58,70
MONITORIZACIÓN DE PRESIÓN ARTERIAL	0	1	-1	-100,00
PROGRAMA DO NENO SAN	0	3	-3	-100,00
PROGRAMA DO TABACO	9	0	9	0,00
PROGRAMA VACINACIÓN GRIPE	3	7	-4	-57,14
PROGRAMADA	1.611	1.757	-146	-8,31
SCREENING DE CANCRO COLORRECTAL	2	3	-1	-33,33
SEGUIMIENTO DE ANTICOAGULACIÓN	884	952	-68	-7,14
TOMA DE MOSTRAS	1.168	1.210	-42	-3,47
VACINACIÓN GRIPE	491	415	76	18,31
VACINAS	72	71	1	1,41
VALORACIÓN DE HISTORIA CLÍNICA	2	0	2	0,00
<b>Total</b>	<b>5.447</b>	<b>6.156</b>	<b>-709</b>	<b>-11,52</b>

#### 3.2.- Actos de enfermería, segundo modo de atención

	Total 2020	Total 2019	Variación acum.	
			Variación ano	% variac.
AUSENTE	2	0	2	0,00
PRESENCIAL EN CENTRO	4.397	5.387	-990	-18,38
PRESENCIAL EN DOMICILIO	233	548	-315	-57,48
RESIDENCIA S.S.	204	0	204	0,00
TELÉFONO	610	220	390	177,27
VÍA PÚBLICA	1	1	0	0,00
<b>Total</b>	<b>5.447</b>	<b>6.156</b>	<b>-709</b>	<b>-11,52</b>

#### 3.3.- Citas reasignadas doutros profesionais

	Total 2020	Total 2019	Variación acum.	
			Variación ano	% variac.
CITAS REASIGNADAS	0	0	0	0,00

#### 3.4.- Citas Conecta 72

	Total 2020	Total 2019	Variación acum.	
			Variación ano	% variac.
Conecta 72	90	121	-31	-25,62

4.- Pediatría

4.1.- Actos pediatría

	Total 2020	Total 2019	Variación acum.	
			Variación ano	% variac.
DEMANDA	2	2	0	0,00
PROGRAMA DO NENO SAN	2	2	0	0,00
PROGRAMADA	0	0	0	0,00
<b>Total</b>	<b>4</b>	<b>4</b>	<b>0</b>	<b>0,00</b>

4.2.- Actos pediatría, segundo modo de atención

	Total 2020	Total 2019	Variación acum.	
			Variación ano	% variac.
PRESENCIAL EN CENTRO	4	4	0	0,00
TELÉFONO	0	0	0	0,00
<b>Total</b>	<b>4</b>	<b>4</b>	<b>0</b>	<b>0,00</b>

5.- Modo de cita

	Total 2020	Total 2019	Variación acum.	
			Variación ano	% variac.
Cita Internet	369	623	-254	-40,77
Conecta 72	90	121	-31	-25,62
Consulta	261	34	227	667,65
Contact Center	36	34	2	5,88
IVR	60	52	8	15,38
Mostrador	7.434	9.911	-2.477	-24,99
Screening CR	4	2	2	100,00
Teléfono	4.268	2.812	1.456	51,78
Xestor de peticións	31	0	31	0,00
<b>Total</b>	<b>12.553</b>	<b>13.589</b>	<b>-1.036</b>	<b>-7,62</b>

MEDICINA DE FAMILIA

INDICADORES

Frecuentación	7,12
Consultas / profesionais/ día	28,42
C. enfermidade / profesionais / día	21,18
Demanda maiores de 65 años	54,63 %

PEDIATRÍA

INDICADORES

Frecuentación	0,00
Consultas / profesionais/ día	0,00
C. enfermidade / profesionais / día	0,00

EOXI FERROL. Actividade Centros de Saúde

**MONFERO**

Concello de Monfero

**RECURSOS HUMANOS**

ATS/DUE:	1
Médicos:	2
Pediatras: (*)	1
PSX:	1

(\*) As consultas de pediatría lévanse a cabo diariamente no C.S. de Pontedeume e C.S. de Monfero

Pontedeume: 4 días / semana Horario: 14.00 h-21.00 h (luns, martes, mércores e xoves)

Monfero: 1 día / semana Horario: 8.00 h-15.00 h (venres)

**ACTIVIDADE ASISTENCIAL**

**1.- Tarxetas sanitarias por idade**

Grupo de Idade	Decembro 2020	Decembro 2019	Variación Decembro	% variac.
00-14	66	72	-6	-8,33
15-64	955	964	-9	-0,93
>=65	618	614	4	0,65
<b>Total</b>	<b>1.639</b>	<b>1.650</b>	<b>-11</b>	<b>-0,67</b>



2.- Médico de familia

2.1.- Actos médicos

	Total 2020	Total 2019	Variación acum.	
			Variación ano	% variac.
CIRURXÍA MENOR	0	1	-1	-100,00
CONSULTA DE SOSPEITA DE COVID-19 DE FORA DE GALICIA	1	0	1	0,00
DEMANDA	10.151	10.477	-326	-3,11
ECOGRAFÍA	1	0	1	0,00
FOTODERMATOSCOPIA	4	0	4	0,00
PROGRAMA DE CRÓNICOS	3	6	-3	-50,00
PROGRAMA DO TABACO	6	0	6	0,00
PROGRAMADA	371	116	255	219,83
RENOVACIÓN DE PRESCRIPCIÓN FARMACÉUTICA	2.142	1.836	306	16,67
RETINOGRAFÍA	0	0	0	0,00
SCREENING DE CANCRO COLORRECTAL	3	15	-12	-80,00
SEGUIMIENTO DE ANTICOAGULACIÓN	4	3	1	33,33
SEGUIMIENTO DO PACIENTE POLIMEDICADO	2	0	2	0,00
SOLICITUDE DE ASISTENCIA COMPARTIDA	1	0	1	0,00
VALORACIÓN DE ESPIROMETRÍA	1	0	1	0,00
VALORACIÓN DE HISTORIA CLÍNICA	196	240	-44	-18,33
VALORACIÓN DE RETINOGRAFÍA	9	8	1	12,50
VIXILANCIA EPIDEMIOLÓXICA RSS	1	0	1	0,00
XESTION EN ATENCIÓN PRIMARIA	1	2	-1	-50,00
<b>Total</b>	<b>12.897</b>	<b>12.704</b>	<b>193</b>	<b>1,52</b>

2.2.- Actos médicos, segundo modo de atención

	Total 2020	Total 2019	Variación acum.	
			Variación ano	% variac.
AUSENTE	207	249	-42	-16,87
PRESENCIAL EN CENTRO	4.580	11.451	-6.871	-60,00
PRESENCIAL EN DOMICILIO	171	164	7	4,27
TELÉFONO	7.939	840	7.099	845,12
VÍA PÚBLICA	0	0	0	0,00
<b>Total</b>	<b>12.897</b>	<b>12.704</b>	<b>193</b>	<b>1,52</b>

### 2.3.- Citas reasignadas doutros profesionais

	Total 2020	Total 2019	Variación acum.	
			Variación ano	% variac.
CITAS REASIGNADAS	1.114	1.321	-207	-15,67

### 2.4.- Continuidade asistencial

#### 2.4.1.- Teleconsultas

	Total 2020	Total 2019	Variación acum.	
			Variación ano	% variac.
ALERGOLOXÍA	1	1	0	0,00
ANESTESIOLOXÍA E REANIMACIÓN	1	1	0	0,00
CARDIOLOXÍA	38	16	22	137,50
CIRURXÍA XERAL E DIXESTIVA	1	5	-4	-80,00
DERMATOLOXÍA	72	62	10	16,13
DIXESTIVO	29	31	-2	-6,45
ENDOCRINOLOXÍA	31	23	8	34,78
MEDICINA INTERNA	14	12	2	16,67
MEDICINA PREVENTIVA	1	1	0	0,00
NEFROLOXÍA	3	7	-4	-57,14
NEUMOLOXÍA	2	7	-5	-71,43
NEUROLOXÍA	17	4	13	325,00
OFTALMOLOXÍA	48	67	-19	-28,36
PEDIATRÍA	0	1	-1	-100,00
PSIQUIATRÍA	7	5	2	40,00
RADIODIAGNÓSTICO	5	0	5	0,00
REUMATOLOXÍA	11	7	4	57,14
TRAUMATOLOXÍA	0	0	0	0,00
XINECOLOXÍA	6	8	-2	-25,00
<b>Total</b>	<b>287</b>	<b>258</b>	<b>29</b>	<b>11,24</b>

2.5.- Derivacións a Atención Especializada

	Total 2020	Total 2019	Variación acum.	
			Variación ano	% variac.
ALG	5	22	-17	-77,27
ANR	4	2	2	100,00
CAR	4	33	-29	-87,88
CGD	34	41	-7	-17,07
DER	24	76	-52	-68,42
DIG	0	3	-3	-100,00
END	1	4	-3	-75,00
GIN	40	25	15	60,00
HEM	5	8	-3	-37,50
MIR	2	4	-2	-50,00
NEF	1	0	1	0,00
NFL	6	11	-5	-45,45
NML	12	31	-19	-61,29
NRL	16	38	-22	-57,89
OFT	43	48	-5	-10,42
ONC	1	0	1	0,00
ORL	33	28	5	17,86
PED	2	6	-4	-66,67
PSQ	34	51	-17	-33,33
RAD	290	445	-155	-34,83
REH	124	210	-86	-40,95
REU	6	11	-5	-45,45
TRA	57	105	-48	-45,71
URO	16	22	-6	-27,27
<b>Total</b>	<b>760</b>	<b>1.224</b>	<b>-464</b>	<b>-37,91</b>

### 3.- Enfermería

#### 3.1.- Actos de enfermería

	Total 2020	Total 2019	Variación acum.	
			Variación ano	% variac.
CONTROL DE GLUCEMIA	12	1	11	1.100,00
COVID19 - ESTUDIO SEROPREVALENCIA SARS-CoV-2	95	0	95	0,00
COVID19-TEST DE ANTIXENOS SARS-COV-2 + CITA MAP	8	0	8	0,00
DEMANDA	812	886	-74	-8,35
ELECTROCARDIOGRAMA (ECG)	61	92	-31	-33,70
MONITORIZACIÓN DE PRESIÓN ARTERIAL	0	0	0	0,00
PROGRAMA DO NENO SAN	35	41	-6	-14,63
PROGRAMA VACINACIÓN GRIPE PROGRAMADA	892	1.037	-145	-13,98
SCREENING DE CANCRO COLORRECTAL	2	14	-12	-85,71
SEGUIMIENTO DE ANTICOAGULACIÓN	979	1.040	-61	-5,87
TOMA DE MOSTRAS	1.304	1.594	-290	-18,19
VACINACIÓN GRIPE	760	511	249	48,73
VACINAS	51	95	-44	-46,32
VALORACIÓN DE HISTORIA CLÍNICA	0	1	-1	-100,00
<b>Total</b>	<b>5.011</b>	<b>5.312</b>	<b>-301</b>	<b>-5,67</b>

#### 3.2.- Actos de enfermería, segundo modo de atención

	Total 2020	Total 2019	Variación acum.	
			Variación ano	% variac.
AUSENTE	0	1	-1	-100,00
PRESENCIAL EN CENTRO	4.388	4.808	-420	-8,74
PRESENCIAL EN DOMICILIO	378	325	53	16,31
TELÉFONO	245	178	67	37,64
VÍA PÚBLICA	0	0	0	0,00
<b>Total</b>	<b>5.011</b>	<b>5.312</b>	<b>-301</b>	<b>-5,67</b>

#### 3.3.- Citas reasignadas doutros profesionais

	Total 2020	Total 2019	Variación acum.	
			Variación ano	% variac.
CITAS REASIGNADAS	0	0	0	0,00

#### 3.4.- Citas Conecta 72

	Total 2020	Total 2019	Variación acum.	
			Variación ano	% variac.
Conecta 72	134	163	-29	-17,79

#### 4.- Pediatría

##### 4.1.- Actos pediatría

	Total 2020	Total 2019	Variación acum.	
			Variación ano	% variac.
CIRURXÍA MENOR	0	1	-1	-100,00
CONSULTA DE SOSPEITA DE COVID-19 DE FORA DE GALICIA	2	0	2	0,00
DEMANDA	349	246	103	41,87
PROGRAMA DO NENO SAN	49	74	-25	-33,78
PROGRAMADA	15	5	10	200,00
RENOVACIÓN DE PRESCRICIÓN FARMACÉUTICA	7	0	7	0,00
VALORACIÓN DE HISTORIA CLÍNICA	0	0	0	0,00
XESTION EN ATENCIÓN PRIMARIA	1	0	1	0,00
<b>Total</b>	<b>423</b>	<b>326</b>	<b>97</b>	<b>29,75</b>

##### 4.2.- Actos pediatría, segundo modo de atención

	Total 2020	Total 2019	Variación acum.	
			Variación ano	% variac.
AUSENTE	0	0	0	0,00
PRESENCIAL EN CENTRO	158	292	-134	-45,89
TELEFONO	265	34	231	679,41
<b>Total</b>	<b>423</b>	<b>326</b>	<b>97</b>	<b>29,75</b>

#### 5.- Modo de cita

	Total 2020	Total 2019	Variación acum.	
			Variación ano	% variac.
Cita Internet	576	882	-306	-34,69
Conecta 72	134	163	-29	-17,79
Consulta	539	206	333	161,65
Contact Center	87	68	19	27,94
IVR	89	84	5	5,95
Mostrador	5.806	13.155	-7.349	-55,86
Screening CR	4	20	-16	-80,00
Teléfono	11.042	3.764	7.278	193,36
Xestor de peticións	54	0	54	0,00
<b>Total</b>	<b>18.331</b>	<b>18.342</b>	<b>-11</b>	<b>-0,06</b>

#### MEDICINA DE FAMILIA

##### INDICADORES

Frecuentación	8,20
Consultas / profesionais/ día	25,79
C. enfermidade / profesionais / día	20,31
Demanda maiores de 65 años	47,61 %

#### PEDIATRÍA

##### INDICADORES

Frecuentación	6,41
Consultas / profesionais/ día	8,63
C. enfermidade / profesionais / día	7,18

## MUGARDOS

Concello de Mugardos

## RECURSOS HUMANOS

ATS/DUE:	4
Matronas:	1
Médicos:	4
Pediatras: (*)	1
PSX:	2

(\*) As consultas de pediatría lévanse a cabo diariamente no C.S. de Ares e no C.S. de Mugardos

Ares: 5 días / semana      Horario: 11.45 h-15.00 h

Mugardos: 5 días / semana      Horario: 08.00 h-11.00 h

## ACTIVIDADE ASISTENCIAL

## 1.- Tarxetas sanitarias por idade

Grupo de Idade	Decembro 2020	Decembro 2019	Variación Decembro	% variac.
00-14	364	395	-31	-7,85
15-64	2.426	2.489	-63	-2,53
>=65	1.292	1.264	28	2,22
<b>Total</b>	<b>4.082</b>	<b>4.148</b>	<b>-66</b>	<b>-1,59</b>

## 2.- Médico de familia

## 2.1.- Actos médicos

	Total 2020	Total 2019	Variación acum.	
			Variación ano	% variac.
CIRURXÍA MENOR	12	13	-1	-7,69
CONSULTA DE SOSPEITA DE COVID-19 DE FORA DE GALICIA	4	0	4	0,00
DEMANDA	18.417	20.380	-1.963	-9,63
FOTODERMATOSCOPIA	0	6	-6	-100,00
MONITORIZACIÓN DE PRESIÓN ARTERIAL	0	0	0	0,00
PROGRAMA DE CRÓNICOS	0	0	0	0,00
PROGRAMA DO TABACO	10	1	9	900,00
PROGRAMADA	423	294	129	43,88
RENOVACIÓN DE PRESCRIPCIÓN FARMACÉUTICA	3.424	3.210	214	6,67
RETINOGRAFÍA	0	31	-31	-100,00
SCREENING DE CANCRO COLORRECTAL	24	38	-14	-36,84
SEGUIMIENTO DE ANTICOAGULACIÓN	267	433	-166	-38,34
VALORACIÓN DE ESPIROMETRÍA	0	0	0	0,00
VALORACIÓN DE HISTORIA CLÍNICA	86	46	40	86,96
VALORACIÓN DE RETINOGRAFÍA	37	145	-108	-74,48
<b>Total</b>	<b>22.704</b>	<b>24.597</b>	<b>-1.893</b>	<b>-7,70</b>

2.2.- Actos médicos, segundo modo de atención

	Total 2020	Total 2019	Variación acum.	
			Variación ano	% variac.
AUSENTE	124	190	-66	-34,74
PRESENCIAL EN CENTRO	8.899	22.171	-13.272	-59,86
PRESENCIAL EN DOMICILIO	122	142	-20	-14,08
TELÉFONO	13.559	2.094	11.465	547,52
VÍA PÚBLICA	0	0	0	0,00
<b>Total</b>	<b>22.704</b>	<b>24.597</b>	<b>-1.893</b>	<b>-7,70</b>

2.3.- Citas reasignadas doutros profesionais

	Total 2020	Total 2019	Variación acum.	
			Variación ano	% variac.
CITAS REASIGNADAS	1.533	1.257	276	21,96

2.4.- Continuidade asistencial

2.4.1.- Teleconsultas

	Total 2020	Total 2019	Variación acum.	
			Variación ano	% variac.
ALERGOLOXÍA	3	5	-2	-40,00
CARDIOLOXIA	54	22	32	145,45
CIRURXÍA XERAL E DIXESTIVA	2	4	-2	-50,00
DERMATOLOXÍA	114	79	35	44,30
DIXESTIVO	76	82	-6	-7,32
ENDOCRINOLOXÍA	102	68	34	50,00
HOSPITALIZACIÓN A DOMICILIO	1	0	1	0,00
MEDICINA INTERNA	26	20	6	30,00
MEDICINA PREVENTIVA	1	0	1	0,00
NEFROLOXÍA	8	16	-8	-50,00
NEUMOLOXIA	8	6	2	33,33
NEUROLOXÍA	5	3	2	66,67
OFTALMOLOXÍA	69	155	-86	-55,48
PEDIATRÍA	3	0	3	0,00
PSIQUIATRÍA	19	11	8	72,73
RADIODIAGNÓSTICO	10	35	-25	-71,43
REUMATOLOXÍA	5	12	-7	-58,33
TRAUMATOLOXÍA	0	0	0	0,00
XINECOLOXÍA	4	1	3	300,00
<b>Total</b>	<b>510</b>	<b>519</b>	<b>-9</b>	<b>-1,73</b>

## 2.5.- Derivaci3n a Atenci3n Especializada

	Total 2020	Total 2019	Variaci3n acum.	
			Variaci3n ano	% variac.
ALG	28	50	-22	-44,00
ANR	15	32	-17	-53,13
CAR	22	49	-27	-55,10
CGD	129	155	-26	-16,77
DER	81	212	-131	-61,79
DIG	7	10	-3	-30,00
END	8	22	-14	-63,64
GIN	106	100	6	6,00
HEM	12	5	7	140,00
MIR	22	35	-13	-37,14
MPR	4	1	3	300,00
NFL	20	26	-6	-23,08
NML	30	34	-4	-11,76
NRL	57	69	-12	-17,39
OBS	18	21	-3	-14,29
OFT	96	157	-61	-38,85
ONC	19	3	16	533,33
ORL	80	95	-15	-15,79
PED	10	21	-11	-52,38
PSQ	106	180	-74	-41,11
RAD	683	673	10	1,49
REH	40	68	-28	-41,18
REU	44	60	-16	-26,67
TRA	162	194	-32	-16,49
URO	53	52	1	1,92
<b>Total</b>	<b>1.852</b>	<b>2.324</b>	<b>-472</b>	<b>-20,31</b>



### 3.- Enfermaría

#### 3.1.- Actos de enfermaría

	Total 2020	Total 2019	Variación acum.	
			Variación ano	% variac.
ACTIVIDADE GRUPAL	1	0	1	0,00
CIRURXÍA MENOR	0	0	0	0,00
CONTROL DE GLUCEMIA	9	1	8	800,00
COVID19 - ESTUDIO SEROPREVALENCIA SARS-CoV-2	112	0	112	0,00
COVID19-TEST DE ANTIXENOS SARS-COV-2 + CITA MAP	15	0	15	0,00
DEMANDA	1.877	1.833	44	2,40
EDUCACIÓN PARA A SAÚDE	0	0	0	0,00
ELECTROCARDIOGRAMA (ECG)	126	99	27	27,27
FINALIZADO TELEA COVID-19	1	0	1	0,00
MONITORIZACIÓN DE PRESIÓN ARTERIAL	11	13	-2	-15,38
PROGRAMA DE CRÓNICOS	515	0	515	0,00
PROGRAMA DO NENO SAN	237	323	-86	-26,63
PROGRAMA VACINACIÓN GRIPE	3	3	0	0,00
PROGRAMADA	4.370	8.593	-4.223	-49,14
REALIZACIÓN DE ESPIROMETRÍA	9	35	-26	-74,29
SCREENING DE CANCRO COLORRECTAL	24	37	-13	-35,14
SEGUIMIENTO DE ANTICOAGULACIÓN	2.012	1.596	416	26,07
SEGUIMIENTO DE ASISTENCIA COMPARTIDA	1	0	1	0,00
TOMA DE MOSTRAS	4.508	5.000	-492	-9,84
TRIAXE EN ATENCIÓN PRIMARIA	0	1	-1	-100,00
VACINACIÓN GRIPE	1.212	834	378	45,32
VACINAS	174	122	52	42,62
VALORACIÓN DE HISTORIA CLÍNICA	0	0	0	0,00
VIXILANCIA EPIDEMIOLÓXICA RSS	27	0	27	0,00
<b>Total</b>	<b>15.244</b>	<b>18.490</b>	<b>-3.246</b>	<b>-17,56</b>

#### 3.2.- Actos de enfermaría, segundo modo de atención

	Total 2020	Total 2019	Variación acum.	
			Variación ano	% variac.
AUSENTE	27	0	27	0,00
PRESENCIAL EN CENTRO	13.277	17.007	-3.730	-21,93
PRESENCIAL EN DOMICILIO	1.023	985	38	3,86
RESIDENCIA S.S.	1	0	1	0,00
TELÉFONO	916	498	418	83,94
VIA PÚBLICA	0	0	0	0,00
<b>Total</b>	<b>15.244</b>	<b>18.490</b>	<b>-3.246</b>	<b>-17,56</b>

### 3.3.- Citas reasignadas doutros profesionais

	Total 2020	Total 2019	Variación acum.	
			Variación ano	% variac.
CITAS REASIGNADAS	0	0	0	0,00

### 3.4.- Citas Conecta 72

	Total 2020	Total 2019	Variación acum.	
			Variación ano	% variac.
Conecta 72	333	377	-44	-11,67

### 3.5.- Actos matronas

	Total 2020	Total 2019	Variación acum.	
			Variación ano	% variac.
CITOLOXÍA	3	6	-3	-50,00
DEMANDA	987	1.172	-185	-15,78
ELECTROCARDIOGRAMA (ECG)	1	0	1	0,00
PREPARACION O PARTO	6	4	2	50,00
PRIMEIRA CONSULTA DA EMBARAZADA PROGRAMADA	0	2	-2	-100,00
VACINACIÓN GRIPE	8	0	8	0,00
<b>Total</b>	<b>1.011</b>	<b>1.193</b>	<b>-182</b>	<b>-15,26</b>

### 3.6.- Actos matrona, segundo modo de atención

	Total 2020	Total 2019	Variación acum.	
			Variación ano	% variac.
PRESENCIAL EN CENTRO	493	973	-480	-49,33
TELÉFONO	518	220	298	135,45
<b>Total</b>	<b>1.011</b>	<b>1.193</b>	<b>-182</b>	<b>-15,26</b>

## 4.- Pediatría

### 4.1.- Actos pediatría

	Total 2020	Total 2019	Variación acum.	
			Variación ano	% variac.
CIRURXÍA MENOR	0	1	-1	-100,00
DEMANDA	1.236	1.933	-697	-36,06
PROGRAMA DO NENO SAN PROGRAMADA	224	319	-95	-29,78
RENOVACIÓN DE PRESCRICIÓN FARMACÉUTICA	0	44	-44	-100,00
<b>Total</b>	<b>1.476</b>	<b>2.319</b>	<b>-843</b>	<b>-36,35</b>

4.2.- Actos pediatría, segundo modo de atención

	Total 2020	Total 2019	Variación acum.	
			Variación ano	% variac.
PRESENCIAL EN CENTRO	565	2.023	-1.458	-72,07
TELÉFONO	911	296	615	207,77
<b>Total</b>	<b>1.476</b>	<b>2.319</b>	<b>-843</b>	<b>-36,35</b>

5.- Modo de cita

	Total 2020	Total 2019	Variación acum.	
			Variación ano	% variac.
Cita Internet	4.587	5.837	-1.250	-21,42
Conecta 72	341	377	-36	-9,55
Consulta	7.085	7.704	-619	-8,03
Contact Center	301	188	113	60,11
IVR	517	379	138	36,41
Mostrador	25.982	31.841	-5.859	-18,40
Screening CR	36	48	-12	-25,00
Teléfono	1.470	225	1.245	553,33
Xestor de peticións	116	0	116	0,00
<b>Total</b>	<b>40.435</b>	<b>46.599</b>	<b>-6.164</b>	<b>-13,23</b>

MEDICINA DE FAMILIA

INDICADORES

Frecuentación	6,11
Consultas / profesionais/ día	22,70
C. enfermidade / profesionais / día	18,42
Demanda maiores de 65 años	41,53 %

PEDIATRÍA

INDICADORES

Frecuentación	4,05
Consultas / profesionais/ día	5,90
C. enfermidade / profesionais / día	4,94

EOXI FERROL. Actividade Centros de Saúde

## NARÓN

Concello de Narón

### RECURSOS HUMANOS

ATS/DUE:	23
Aux. administrativos:	2
Celadores:	5
Enfermeira especialista	1
Farmacéuticos*:	2
Fisioterapeutas:	3
Hixienistas dentais:	2
Matronas:	2
Médicos:	24
MIR:	0
Odontólogos:	2
Pediatras:	5
PSX:	9
TCAE:	1
Trab. sociais:	1

\* os martes, mércores, xoves e venres

### ACTIVIDADE ASISTENCIAL

#### 1.- Tarxetas sanitarias por idade

Grupo de Idade	Decembro 2020	Decembro 2019	Variación Decembro	% variac.
00-14	4.375	4.445	-70	-1,57
15-64	22.759	22.769	-10	-0,04
>=65	7.859	7.748	111	1,43
Total	34.993	34.962	31	0,09

2.- Médico de familia

2.1.- Actos médicos

	Total 2020	Total 2019	Variación acum.	
			Variación ano	% variac.
CIRURXÍA MENOR	104	331	-227	-68,58
CITOLOXÍA	1	1	0	0,00
CONSULTA DE REFERENTE DE PALIATIVOS	1	0	1	0,00
CONSULTA DE SOSPEITA DE COVID-19 DE FORA DE GALICIA	45	0	45	0,00
DEMANDA	167.888	167.001	887	0,53
ECOGRAFÍA	57	149	-92	-61,74
FOTODERMATOSCOPIA	35	27	8	29,63
MONITORIZACIÓN DE PRESIÓN ARTERIAL	26	32	-6	-18,75
PROGRAMA DA MULLER	18	294	-276	-93,88
PROGRAMA DE CRÓNICOS	128	22	106	481,82
PROGRAMA DO TABACO	111	34	77	226,47
PROGRAMADA	3.348	1.017	2.331	229,20
REALIZACIÓN DE ESPIROMETRÍA	45	6	39	650,00
RENOVACIÓN DE PRESCRIPCIÓN FARMACÉUTICA	12.509	8.972	3.537	39,42
RETINOGRAFÍA	110	19	91	478,95
SCREENING DE CANCRO COLORRECTAL	75	135	-60	-44,44
SEGUIMIENTO DE ANTICOAGULACIÓN	1.726	1.897	-171	-9,01
SEGUIMIENTO DE ASISTENCIA COMPARTIDA	0	2	-2	-100,00
SEGUIMIENTO DO PACIENTE POLIMEDICADO	1	0	1	0,00
VALORACIÓN DE ESPIROMETRÍA	32	102	-70	-68,63
VALORACIÓN DE HISTORIA CLÍNICA	4.936	3.782	1.154	30,51
VALORACIÓN DE RETINOGRAFÍA	193	486	-293	-60,29
VIXILANCIA EPIDEMIOLÓXICA RSS	1	0	1	0,00
XESTION EN ATENCIÓN PRIMARIA	28	6	22	366,67
<b>Total</b>	<b>191.418</b>	<b>184.315</b>	<b>7.103</b>	<b>3,85</b>

2.2.- Actos médicos, segundo modo de atención

	Total 2020	Total 2019	Variación acum.	
			Variación ano	% variac.
AUSENTE	5.151	4.301	850	19,76
PRESENCIAL EN CENTRO	58.892	145.514	-86.622	-59,53
PRESENCIAL EN DOMICILIO	1.110	1.252	-142	-11,34
RESIDENCIA S.S.	65	0	65	0,00
TELÉFONO	126.200	33.248	92.952	279,57
VÍA PÚBLICA	0	0	0	0,00
<b>Total</b>	<b>191.418</b>	<b>184.315</b>	<b>7.103</b>	<b>3,85</b>

### 2.3.- Citas reasignadas doutros profesionais

	Total 2020	Total 2019	Variación acum.	
			Variación ano	% variac.
CITAS REASIGNADAS	16.895	8.943	7.952	88,92

### 2.4.- Continuidade asistencial

#### 2.4.1.- Teleconsultas

	Total 2020	Total 2019	Variación acum.	
			Variación ano	% variac.
ALERGOLOXÍA	22	16	6	37,50
ANESTESIOLOXÍA E REANIMACIÓN	8	2	6	300,00
CARDIOLOXÍA	366	121	245	202,48
CIRURXÍA XERAL E DIXESTIVA	22	15	7	46,67
DERMATOLOXÍA	591	521	70	13,44
DIXESTIVO	742	726	16	2,20
ENDOCRINOLOXÍA	617	525	92	17,52
HOSPITALIZACIÓN A DOMICILIO	8	6	2	33,33
MEDICINA INTERNA	106	96	10	10,42
MEDICINA PREVENTIVA	10	5	5	100,00
NEFROLOXÍA	91	58	33	56,90
NEUMOLOXÍA	46	42	4	9,52
NEUROLOXÍA	91	39	52	133,33
OBSTETRICIA	0	0	0	0,00
OFTALMOLOXÍA	421	779	-358	-45,96
PEDIATRÍA	11	16	-5	-31,25
PSIQUIATRÍA	163	115	48	41,74
RADIODIAGNÓSTICO	258	278	-20	-7,19
REUMATOLOXÍA	65	38	27	71,05
TRAUMATOLOXÍA	2	3	-1	-33,33
XINECOLOXÍA	41	15	26	173,33
<b>Total</b>	<b>3.681</b>	<b>3.416</b>	<b>265</b>	<b>7,76</b>

2.5.- Derivacións a Atención Especializada

	Total 2020	Total 2019	Variación acum.	
			Variación ano	% variac.
ALG	284	415	-131	-31,57
ANR	264	278	-14	-5,04
CAR	146	505	-359	-71,09
CGD	761	999	-238	-23,82
DER	940	1.567	-627	-40,01
DIG	36	62	-26	-41,94
DME	0	0	0	0,00
END	116	157	-41	-26,11
GIN	1.505	1.472	33	2,24
HEM	133	142	-9	-6,34
MIR	217	282	-65	-23,05
MPR	11	11	0	0,00
NEF	6	1	5	500,00
NFL	218	246	-28	-11,38
NML	177	211	-34	-16,11
NRL	366	472	-106	-22,46
OBS	263	272	-9	-3,31
OFT	786	1.118	-332	-29,70
ONC	45	55	-10	-18,18
ORL	641	991	-350	-35,32
PED	116	207	-91	-43,96
PSQ	922	1.442	-520	-36,06
RAD	6.995	9.597	-2.602	-27,11
REH	599	795	-196	-24,65
REU	396	579	-183	-31,61
TRA	1.246	1.650	-404	-24,48
URO	384	497	-113	-22,74
<b>Total</b>	<b>17.573</b>	<b>24.023</b>	<b>-6.450</b>	<b>-26,85</b>

### 3.- Enfermería

#### 3.1.- Actos de enfermería

	Total 2020	Total 2019	Variación acum.	
			Variación ano	% variac.
ACTIVIDADE GRUPAL	3	11	-8	-72,73
CIRURXÍA MENOR	7	9	-2	-22,22
CONSULTA DE REFERENTE DE PALIATIVOS	0	1	-1	-100,00
CONTROL DE GLUCEMIA	80	80	0	0,00
COVID19 - ESTUDIO SEROPREVALENCIA SARS-CoV-2	1.024	0	1.024	0,00
COVID19 - ESTUDO NACIONAL DE EPIDEMIOLOGÍA SARS-CoV-2	23	0	23	0,00
COVID19-TEST DE ANTIXENOS SARS-COV-2 + CITA MAP	2	0	2	0,00
DEMANDA	17.013	19.794	-2.781	-14,05
DOPPLER	4	8	-4	-50,00
EDUCACIÓN PARA A SAÚDE	17	13	4	30,77
ELECTROCARDIOGRAMA (ECG)	1.780	1.962	-182	-9,28
FINALIZADO TELEA COVID-19	233	0	233	0,00
MONITORIZACIÓN DE PRESIÓN ARTERIAL	327	582	-255	-43,81
PREVENCIÓN E SEGUIMIENTO DO PE DIABETICO	37	46	-9	-19,57
PRIMEIRA DE ASISTENCIA COMPARTIDA	2	0	2	0,00
PROGRAMA DE CRÓNICOS	21	4	17	425,00
PROGRAMA DO NENO SAN	3.457	4.343	-886	-20,40
PROGRAMA DO TABACO	44	14	30	214,29
PROGRAMA VACINACIÓN GRIPE	24	62	-38	-61,29
PROGRAMADA	20.556	26.216	-5.660	-21,59
REALIZACIÓN DE ESPIROMETRÍA	223	707	-484	-68,46
RETINOGRAFÍA	873	1.974	-1.101	-55,78
SCREENING DE CANCRO COLORRECTAL	76	135	-59	-43,70
SEGUIMIENTO DE ANTICOAGULACIÓN	11.368	12.163	-795	-6,54
SEGUIMIENTO DE ASISTENCIA COMPARTIDA	25	0	25	0,00
SEGUIMIENTO DO PACIENTE POLIMEDICADO	1	0	1	0,00
TOMA DE MOSTRAS	21.666	26.010	-4.344	-16,70
TRIAXE EN ATENCIÓN PRIMARIA	0	0	0	0,00
VACINACIÓN GRIPE	9.118	5.968	3.150	52,78
VACINAS	2.471	1.467	1.004	68,44
VALORACIÓN DE HISTORIA CLÍNICA	721	485	236	48,66
VIXILANCIA EPIDEMIOLÓXICA RSS	8	0	8	0,00
XESTION EN ATENCIÓN PRIMARIA	22	0	22	0,00
<b>Total</b>	<b>91.226</b>	<b>102.054</b>	<b>-10.828</b>	<b>-10,61</b>

Nota: As retinografías nos centros de saúde de Narón e Fene inclúen rexistros do mesmo paciente en dúas axendas



3.2.- Actos de enfermaría, segundo modo de atención

	Total 2020	Total 2019	Variación acum.	
			Variación ano	% variac.
AUSENTE	729	486	243	50,00
PRESENCIAL EN CENTRO	77.556	93.402	-15.846	-16,97
PRESENCIAL EN DOMICILIO	4.043	4.407	-364	-8,26
TELÉFONO	8.898	3.758	5.140	136,77
VÍA PÚBLICA	0	1	-1	-100,00
<b>Total</b>	<b>91.226</b>	<b>102.054</b>	<b>-10.828</b>	<b>-10,61</b>

3.3.- Citas reasignadas doutros profesionais

	Total 2020	Total 2019	Variación acum.	
			Variación ano	% variac.
CITAS REASIGNADAS	3.486	2.375	1.111	46,78

3.4.- Citas Conecta 72

	Total 2020	Total 2019	Variación acum.	
			Variación ano	% variac.
Conecta 72	2.321	2.521	-200	-7,93

3.5.- Actos matronas

	Total 2020	Total 2019	Variación acum.	
			Variación ano	% variac.
ABORDAXE DE DISFUNCIÓNS DE SOLO PELVIANO	154	0	154	0,00
ACTIVIDADE GRUPAL	266	542	-276	-50,92
CITOLOXÍA	545	559	-14	-2,50
DEMANDA	3.672	2.926	746	25,50
PREPARACIÓN O PARTO	467	780	-313	-40,13
PRIMEIRA CONSULTA DA EMBARAZADA	253	277	-24	-8,66
PROGRAMA DA MULLER	0	1	-1	-100,00
PROGRAMADA	2.489	2.357	132	5,60
VACINACIÓN GRIPE	21	12	9	75,00
VALORACIÓN DE HISTORIA CLÍNICA	49	1	48	4.800,00
<b>Total</b>	<b>7.916</b>	<b>7.455</b>	<b>461</b>	<b>6,18</b>

3.6.- Actos matrona, segundo modo de atención

	Total 2020	Total 2019	Variación acum.	
			Variación ano	% variac.
AUSENTE	49	1	48	4.800,00
PRESENCIAL EN CENTRO	4.967	6.536	-1.569	-24,01
PRESENCIAL EN DOMICILIO	2	3	-1	-33,33
TELÉFONO	2.898	915	1.983	216,72
<b>Total</b>	<b>7.916</b>	<b>7.455</b>	<b>461</b>	<b>6,18</b>

#### 4.- Pediatría

##### 4.1.- Actos pediatría

	Total 2020	Total 2019	Variación acum.	
			Variación ano	% variac.
CIRURXÍA MENOR	2	2	0	0,00
CONSULTA DE SOSPEITA DE COVID-19 DE FORA DE GALICIA	3	0	3	0,00
DEMANDA	17.241	19.163	-1.922	-10,03
PROGRAMA DO NENO SAN	2.732	3.668	-936	-25,52
PROGRAMADA	170	152	18	11,84
RENOVACIÓN DE PRESCRIPCIÓN FARMACÉUTICA	219	277	-58	-20,94
VALORACIÓN DE ESPIROMETRÍA	0	0	0	0,00
VALORACIÓN DE HISTORIA CLÍNICA	158	16	142	887,50
<b>Total</b>	<b>20.525</b>	<b>23.278</b>	<b>-2.753</b>	<b>-11,83</b>

##### 4.2.- Actos pediatría, segundo modo de atención

	Total 2020	Total 2019	Variación acum.	
			Variación ano	% variac.
AUSENTE	158	16	142	887,50
PRESENCIAL EN CENTRO	8.480	20.374	-11.894	-58,38
TELÉFONO	11.887	2.888	8.999	311,60
VIA PÚBLICA	0	0	0	0,00
<b>Total</b>	<b>20.525</b>	<b>23.278</b>	<b>-2.753</b>	<b>-11,83</b>

#### 5.- Odontoloxía

##### 5.1.- Actos odontoloxía

	Total 2020	Total 2019	Variación acum.	
			Variación ano	% variac.
CIRURXÍA MENOR	1.229	631	598	94,77
DEMANDA	4.577	4.904	-327	-6,67
OBTURACIÓN	127	343	-216	-62,97
PRIMEIRA CONSULTA DA EMBARAZADA	2	4	-2	-50,00
PRIMEIRA CONSULTA DO NENO	80	247	-167	-67,61
PROGRAMADA	173	83	90	108,43
REVISIÓN DA EMBARAZADA	176	311	-135	-43,41
REVISIÓN DO NENO	788	1.542	-754	-48,90
SELADO	26	2	24	1.200,00
TARTRECTOMIA	5	0	5	0,00
<b>Total</b>	<b>7.183</b>	<b>8.067</b>	<b>-884</b>	<b>-10,96</b>

5.2.- Actos odontoloxía, segundo modo de atención

	Total 2020	Total 2019	Variación acum.	
			Variación ano	% variac.
PRESENCIAL EN CENTRO	4.193	7.992	-3.799	-47,54
TELÉFONO	2.990	75	2.915	3.886,67
<b>Total</b>	<b>7.183</b>	<b>8.067</b>	<b>-884</b>	<b>-10,96</b>

6.- Hixiene bucodental

6.1.- Actos hixiene bucodental

	Total 2020	Total 2019	Variación acum.	
			Variación ano	% variac.
ACTIVIDADE GRUPAL	0	0	0	0,00
DEMANDA	29	22	7	31,82
EDUCACIÓN EN SAÚDE BUCODENTAL	13	114	-101	-88,60
SELADO	137	578	-441	-76,30
TARTRECTOMÍA	90	260	-170	-65,38
<b>Total</b>	<b>269</b>	<b>974</b>	<b>-705</b>	<b>-72,38</b>

6.2.- Actos hixiene bucodental, segundo modo de atención

	Total 2020	Total 2019	Variación acum.	
			Variación ano	% variac.
PRESENCIAL EN CENTRO	261	971	-710	-73,12
TELÉFONO	8	3	5	166,67
<b>Total</b>	<b>269</b>	<b>974</b>	<b>-705</b>	<b>-72,38</b>

7.- Farmacia

7.1.- Actos farmacia

	Total 2020	Total 2019	Variación acum.	
			Variación ano	% variac.
CONCILIACION DA MEDICACION DO PACIENTE POLIMEDICADO	5	0	5	0,00
DEMANDA	15.221	15.465	-244	-1,58
PROGRAMA DE CRÓNICOS	0	4	-4	-100,00
PROGRAMADA	364	429	-65	-15,15
RENOVACIÓN DE PRESCRIPCIÓN FARMACÉUTICA	1.234	0	1.234	0,00
REVISIÓN DO PACIENTE POLIMEDICADO	88	0	88	0,00
SEGUIMIENTO DO PACIENTE POLIMEDICADO	5	0	5	0,00
VALORACIÓN DE HISTORIA CLÍNICA	3	0	3	0,00
<b>Total</b>	<b>16.920</b>	<b>15.898</b>	<b>1.022</b>	<b>6,43</b>

## 7.2.- Actos farmacia, segundo modo de atención

	Total 2020	Total 2019	Variación acum.	
			Variación año	% variac.
AUSENTE	171	368	-197	-53,53
PRESENCIAL EN CENTRO	11.399	14.974	-3.575	-23,87
TELÉFONO	5.350	556	4.794	862,23
<b>Total</b>	<b>16.920</b>	<b>15.898</b>	<b>1.022</b>	<b>6,43</b>

## 8.- Trabajo social

### 8.1.- Actos trabajo social

	Total 2020	Total 2019	Variación acum.	
			Variación año	% variac.
DEMANDA	1.184	1.329	-145	-10,91
INTERVENCIÓN INDIRECTA	140	158	-18	-11,39
PROGRAMA DE CRÓNICOS	0	1	-1	-100,00
PROGRAMADA	935	92	843	916,30
<b>Total</b>	<b>2.259</b>	<b>1.580</b>	<b>679</b>	<b>42,97</b>

### 8.2.- Actos trabajo social, segundo modo de atención

	Total 2020	Total 2019	Variación acum.	
			Variación año	% variac.
AUSENTE	140	158	-18	-11,39
PRESENCIAL EN CENTRO	1.156	1.133	23	2,03
PRESENCIAL EN DOMICILIO	51	131	-80	-61,07
TELÉFONO	912	158	754	477,22
<b>Total</b>	<b>2.259</b>	<b>1.580</b>	<b>679</b>	<b>42,97</b>

## 9.- Modo de cita

	Total 2020	Total 2019	Variación acum.	
			Variación año	% variac.
Central Cita Previa	4	0	4	0,00
Cita Internet	47.989	57.823	-9.834	-17,01
Conecta 72	2.473	2.677	-204	-7,62
Consulta	46.694	36.419	10.275	28,21
Contact Center	10.131	5.536	4.595	83,00
IVR	9.874	5.820	4.054	69,66
Mostrador	173.212	199.307	-26.095	-13,09
Screening CR	92	182	-90	-49,45
Teléfono	46.322	35.857	10.465	29,19
Xestor de peticiones	925	0	925	0,00
<b>Total</b>	<b>337.716</b>	<b>343.621</b>	<b>-5.905</b>	<b>-1,72</b>

MEDICINA DE FAMILIA

INDICADORES

Frecuentación	6,25
Consultas / profesionais/ día	31,90
C. enfermidade / profesionais / día	27,99
Demanda maiores de 65 años	32,80 %

PEDIATRÍA

INDICADORES

Frecuentación	4,69
Consultas / profesionais/ día	16,42
C. enfermidade / profesionais / día	13,80

ODONTOLOXÍA EN AP

INDICADORES

Frecuentación	0,16
Consultas / día	28,73
Consultas / profesionais / día	14,37

## NEDA

Concello de Neda

## RECURSOS HUMANOS

ATS/DUE:	5
Matronas:	1
Médicos:	4
Pediatras:	1
PSX:	2

## ACTIVIDADE ASISTENCIAL

## 1.- Tarjetas sanitarias por idade

Grupo de Idade	Decembro 2020	Decembro 2019	Variación Decembro	% variac.
00-14	645	638	7	1,10
15-64	2.797	2.827	-30	-1,06
>=65	1.480	1.464	16	1,09
<b>Total</b>	<b>4.922</b>	<b>4.929</b>	<b>-7</b>	<b>-0,14</b>

## 2.- Médico de familia

## 2.1.- Actos médicos

	Total 2020	Total 2019	Variación acum.	
			Variación ano	% variac.
CIRURXÍA MENOR	37	117	-80	-68,38
CONSULTA DE REFERENTE DE PALIATIVOS	0	0	0	0,00
CONSULTA DE SOSPEITA DE COVID-19 DE FORA DE GALICIA	2	0	2	0,00
DEMANDA	27.998	23.995	4.003	16,68
ECOGRAFÍA	161	117	44	37,61
FOTODERMATOSCOPIA	0	2	-2	-100,00
MONITORIZACIÓN DE PRESIÓN ARTERIAL	0	0	0	0,00
PROGRAMA DE CRÓNICOS	2	1	1	100,00
PROGRAMA DO TABACO	34	0	34	0,00
PROGRAMADA	1.243	531	712	134,09
REALIZACIÓN DE ESPIROMETRÍA	0	0	0	0,00
RENOVACIÓN DE PRESCRIPCIÓN FARMACÉUTICA	6.417	7.519	-1.102	-14,66
SCREENING DE CANCRO COLORRECTAL	12	22	-10	-45,45
SEGUIMIENTO DE ANTICOAGULACIÓN	0	1	-1	-100,00
SEGUIMIENTO DE ASISTENCIA COMPARTIDA	2	0	2	0,00
VALORACIÓN DE ESPIROMETRÍA	6	50	-44	-88,00
VALORACIÓN DE HISTORIA CLÍNICA	39	6	33	550,00
VALORACIÓN DE RETINOGRAFÍA	14	27	-13	-48,15
<b>Total</b>	<b>35.967</b>	<b>32.388</b>	<b>3.579</b>	<b>11,05</b>

2.2.- Actos médicos, segundo modo de atención

	Total 2020	Total 2019	Variación acum.	
			Variación ano	% variac.
AUSENTE	59	83	-24	-28,92
PRESENCIAL EN CENTRO	14.133	29.548	-15.415	-52,17
PRESENCIAL EN DOMICILIO	274	468	-194	-41,45
TELÉFONO	21.501	2.289	19.212	839,32
<b>Total</b>	<b>35.967</b>	<b>32.388</b>	<b>3.579</b>	<b>11,05</b>

2.3.- Citas reasignadas doutros profesionais

	Total 2020	Total 2019	Variación acum.	
			Variación ano	% variac.
CITAS REASIGNADAS	1.034	1.442	-408	-28,29

2.4.- Continuidade asistencial

2.4.1.- Teleconsultas

	Total 2020	Total 2019	Variación acum.	
			Variación ano	% variac.
ALERGOLOXÍA	7	8	-1	-12,50
ANESTESIOLOXÍA E REANIMACIÓN	2	1	1	100,00
CARDIOLOXIA	63	41	22	53,66
CIRURXÍA XERAL E DIXESTIVA	4	2	2	100,00
DERMATOLOXÍA	147	100	47	47,00
DIXESTIVO	83	92	-9	-9,78
ENDOCRINOLOXÍA	97	71	26	36,62
HOSPITALIZACIÓN A DOMICILIO	1	0	1	0,00
MEDICINA INTERNA	8	5	3	60,00
MEDICINA PREVENTIVA	1	0	1	0,00
NEFROLOXÍA	16	13	3	23,08
NEUMOLOXIA	14	15	-1	-6,67
NEUROLOXÍA	17	8	9	112,50
OBSTETRICIA	0	1	-1	-100,00
OFTALMOLOXÍA	139	160	-21	-13,13
PEDIATRÍA	28	20	8	40,00
PSIQUIATRÍA	18	27	-9	-33,33
RADIODIAGNÓSTICO	22	6	16	266,67
REUMATOLOXÍA	14	11	3	27,27
TRAUMATOLOXÍA	2	1	1	100,00
XINECOLOXÍA	14	20	-6	-30,00
<b>Total</b>	<b>697</b>	<b>602</b>	<b>95</b>	<b>15,78</b>

## 2.5.- Derivaci3n a Atenci3n Especializada

	Total 2020	Total 2019	Variaci3n acum.	
			Variaci3n ano	% variac.
ALG	38	60	-22	-36,67
ANR	35	31	4	12,90
CAR	18	54	-36	-66,67
CGD	106	110	-4	-3,64
DER	114	191	-77	-40,31
DIG	6	8	-2	-25,00
END	7	20	-13	-65,00
GIN	189	180	9	5,00
HEM	12	11	1	9,09
MIR	18	24	-6	-25,00
MPR	2	0	2	0,00
NEF	2	1	1	100,00
NFL	41	44	-3	-6,82
NML	12	31	-19	-61,29
NRL	37	59	-22	-37,29
OBS	25	24	1	4,17
OFT	164	152	12	7,89
ONC	10	3	7	233,33
ORL	97	132	-35	-26,52
PED	44	43	1	2,33
PSQ	129	266	-137	-51,50
RAD	806	949	-143	-15,07
REH	100	121	-21	-17,36
REU	51	71	-20	-28,17
TRA	193	185	8	4,32
URO	36	48	-12	-25,00
<b>Total</b>	<b>2.292</b>	<b>2.818</b>	<b>-526</b>	<b>-18,67</b>



### 3.- Enfermería

#### 3.1.- Actos de enfermería

	Total 2020	Total 2019	Variación acum.	
			Variación ano	% variac.
ADMINISTRACIÓN DE METOTREXATE	34	45	-11	-24,44
CIRURXÍA MENOR	12	23	-11	-47,83
CONTROL DE GLUCEMIA	130	423	-293	-69,27
COVID19 - ESTUDIO SEROPREVALENCIA SARS-CoV-2	127	0	127	0,00
COVID19-TEST DE ANTIXENOS SARS-COV-2 + CITA MAP	7	0	7	0,00
DEMANDA	4.329	3.527	802	22,74
DOPPLER	90	61	29	47,54
EDUCACIÓN PARA A SAÚDE	61	0	61	0,00
ELECTROCARDIOGRAMA (ECG)	477	436	41	9,40
FINALIZADO TELEA COVID-19	45	0	45	0,00
MONITORIZACIÓN DE PRESIÓN ARTERIAL	63	877	-814	-92,82
PREVENCIÓN E SEGUIMIENTO DO PE DIABETICO	28	0	28	0,00
PROGRAMA DE CRÓNICOS	11	0	11	0,00
PROGRAMA DO NENO SAN	621	621	0	0,00
PROGRAMA DO TABACO	1	0	1	0,00
PROGRAMA VACINACIÓN GRIPE	3	0	3	0,00
PROGRAMADA	5.072	4.637	435	9,38
REALIZACIÓN DE ESPIROMETRÍA	33	196	-163	-83,16
RETINOGRAFÍA	0	0	0	0,00
SCREENING DE CANCRO COLORRECTAL	12	22	-10	-45,45
SEGUIMIENTO DE ANTICOAGULACIÓN	2.345	2.700	-355	-13,15
SEGUIMIENTO DE ASISTENCIA COMPARTIDA	2	0	2	0,00
TOMA DE MOSTRAS	4.390	4.534	-144	-3,18
TRIAXE EN ATENCIÓN PRIMARIA	9	0	9	0,00
VACINACIÓN GRIPE	1.691	1.151	540	46,92
VACINAS	351	303	48	15,84
VALORACIÓN DE HISTORIA CLÍNICA	30	0	30	0,00
<b>Total</b>	<b>19.974</b>	<b>19.556</b>	<b>418</b>	<b>2,14</b>

#### 3.2.- Actos de enfermería, segundo modo de atención

	Total 2020	Total 2019	Variación acum.	
			Variación ano	% variac.
AUSENTE	30	0	30	0,00
PRESENCIAL EN CENTRO	16.646	17.701	-1.055	-5,96
PRESENCIAL EN DOMICILIO	1.513	1.310	203	15,50
TELÉFONO	1.785	544	1.241	228,13
VIA PUBLICA	0	1	-1	-100,00
<b>Total</b>	<b>19.974</b>	<b>19.556</b>	<b>418</b>	<b>2,14</b>

### 3.3.- Citas reasignadas doutros profesionais

	Total 2020	Total 2019	Variación acum.	
			Variación ano	% variac.
CITAS REASIGNADAS	914	172	742	431,40

### 3.4.- Citas Conecta 72

	Total 2020	Total 2019	Variación acum.	
			Variación ano	% variac.
Conecta 72	389	417	-28	-6,71

### 3.5.- Actos matronas

	Total 2020	Total 2019	Variación acum.	
			Variación ano	% variac.
ABORDAXE DE DISFUNCIÓNS DE SOLO PELVIANO	33	70	-37	-52,86
ACTIVIDADE GRUPAL	0	0	0	0,00
CITOLOXÍA	72	40	32	80,00
DEMANDA	756	695	61	8,78
ELECTROCARDIOGRAMA (ECG)	11	0	11	0,00
PREPARACIÓN O PARTO	378	705	-327	-46,38
PRIMEIRA CONSULTA DA EMBARAZADA	18	20	-2	-10,00
PROGRAMA DA MULLER	148	182	-34	-18,68
PROGRAMADA	738	710	28	3,94
VACINACIÓN GRIPE	4	3	1	33,33
<b>Total</b>	<b>2.158</b>	<b>2.425</b>	<b>-267</b>	<b>-11,01</b>

### 3.6.- Actos matrona, segundo modo de atención

	Total 2020	Total 2019	Variación acum.	
			Variación ano	% variac.
PRESENCIAL EN CENTRO	1.201	1.801	-600	-33,31
PRESENCIAL EN DOMICILIO	7	8	-1	-12,50
TELÉFONO	950	616	334	54,22
<b>Total</b>	<b>2.158</b>	<b>2.425</b>	<b>-267</b>	<b>-11,01</b>

## 4.- Pediatría

### 4.1.- Actos pediatría

	Total 2020	Total 2019	Variación acum.	
			Variación ano	% variac.
DEMANDA	4.794	4.448	346	7,78
ECOGRAFÍA	0	0	0	0,00
PROGRAMA DO NENO SAN	616	641	-25	-3,90
PROGRAMADA	235	213	22	10,33
RENOVACIÓN DE PRESCRIPCIÓN FARMACÉUTICA	147	174	-27	-15,52
<b>Total</b>	<b>5.792</b>	<b>5.476</b>	<b>316</b>	<b>5,77</b>

4.2.- Actos pediatría, segundo modo de atención

	Total 2020	Total 2019	Variación acum.	
			Variación ano	% variac.
PRESENCIAL EN CENTRO	3.131	4.806	-1.675	-34,85
TELÉFONO	2.661	670	1.991	297,16
<b>Total</b>	<b>5.792</b>	<b>5.476</b>	<b>316</b>	<b>5,77</b>

5.- Modo de cita

	Total 2020	Total 2019	Variación acum.	
			Variación ano	% variac.
Cita Internet	3.733	4.686	-953	-20,34
Conecta 72	410	437	-27	-6,18
Consulta	11.162	5.818	5.344	91,85
Contact Center	367	150	217	144,67
IVR	374	245	129	52,65
Mostrador	45.332	45.689	-357	-0,78
Screening CR	10	32	-22	-68,75
Teléfono	2.369	2.788	-419	-15,03
Xestor de peticións	134	0	134	0,00
<b>Total</b>	<b>63.891</b>	<b>59.845</b>	<b>4.046</b>	<b>6,76</b>

MEDICINA DE FAMILIA

INDICADORES

Frecuentación	8,41
Consultas / profesionais/ día	35,97
C. enfermidade / profesionais / día	28,00
Demanda maiores de 65 años	40,70 %

PEDIATRÍA

INDICADORES

Frecuentación	8,98
Consultas / profesionais/ día	23,17
C. enfermidade / profesionais / día	19,18

EOXI FERROL. Actividade Centros de Saúde

## ORTIGUEIRA

Concello de Ortigueira

### RECURSOS HUMANOS

ATS/DUE:	7
Aux. administrativos:	1
Celadores:	1
Farmacéutico:(**)	1
Fisioterapeutas:	2
Hixienistas dentais:	1
Matronas:	1
Médicos:	6
Odontólogos:	1
Pediatras: (*)	1
PSX:	2
TCAE	2

(\*) O pediatra vai ao centro luns, martes, mércores e venres de 8.00 h - 11.00 h.

O resto da semana repártese entre Cariño e Mañón

Cariño: 4 días / semana Horario: 12.00 h-15.00 h (luns, martes, mércores e venres)

O Barqueiro (Mañón): 1 día / semana Horario: 8.00 h-15.00 h (xoves)

(\*\*) luns e xoves

### ACTIVIDADE ASISTENCIAL

#### 1.- Tarxetas sanitarias por idade

Grupo de Idade	Decembro 2020	Decembro 2019	Variación Decembro	% variac.
00-14	464	487	-23	-4,72
15-64	3.050	3.119	-69	-2,21
>=65	2.075	2.106	-31	-1,47
Total	5.589	5.712	-123	-2,15

2.- Médico de familia

2.1.- Actos médicos

	Total 2020	Total 2019	Variación acum.	
			Variación ano	% variac.
CIRURXÍA MENOR	15	62	-47	-75,81
CONSULTA DE SOSPEITA DE COVID-19 DE FORA DE GALICIA	13	0	13	0,00
DEMANDA	31.803	27.686	4.117	14,87
ECOGRAFÍA	4	11	-7	-63,64
FOTODERMATOSCOPIA	1	11	-10	-90,91
MONITORIZACIÓN DE PRESIÓN ARTERIAL	2	7	-5	-71,43
PROGRAMA DE CRÓNICOS	4	11	-7	-63,64
PROGRAMA DO TABACO	1	0	1	0,00
PROGRAMADA	654	358	296	82,68
REALIZACIÓN DE ESPIROMETRÍA	0	1	-1	-100,00
RENOVACIÓN DE PRESCRIPCIÓN FARMACÉUTICA	8.675	9.764	-1.089	-11,15
RETINOGRAFÍA	1	0	1	0,00
SCREENING DE CANCRO COLORRECTAL	30	29	1	3,45
SEGUIMIENTO DE ANTICOAGULACIÓN	19	6	13	216,67
SEGUIMIENTO DO PACIENTE POLIMEDICADO	1	0	1	0,00
TRIAXE EN ATENCIÓN PRIMARIA	0	1	-1	-100,00
VALORACIÓN DE ESPIROMETRÍA	6	16	-10	-62,50
VALORACIÓN DE HISTORIA CLÍNICA	672	333	339	101,80
VALORACIÓN DE RETINOGRAFÍA	74	126	-52	-41,27
VIXILANCIA EPIDEMIOLÓXICA RSS	9	0	9	0,00
<b>Total</b>	<b>41.984</b>	<b>38.422</b>	<b>3.562</b>	<b>9,27</b>

2.2.- Actos médicos, segundo modo de atención

	Total 2020	Total 2019	Variación acum.	
			Variación ano	% variac.
AUSENTE	751	472	279	59,11
PRESENCIAL EN CENTRO	19.606	32.163	-12.557	-39,04
PRESENCIAL EN DOMICILIO	449	625	-176	-28,16
TELÉFONO	21.178	5.162	16.016	310,27
VÍA PÚBLICA	0	0	0	0,00
<b>Total</b>	<b>41.984</b>	<b>38.422</b>	<b>3.562</b>	<b>9,27</b>

2.3.- Citas reasignadas doutros profesionais

	Total 2020	Total 2019	Variación acum.	
			Variación ano	% variac.
CITAS REASIGNADAS	2.169	2.914	-745	-25,57

## 2.4.- Continuidade asistencial

### 2.4.1.- Teleconsultas

	Total 2020	Total 2019	Variación acum.	
			Variación ano	% variac.
ALERGOLOXÍA	3	1	2	200,00
ANESTESIOLOXÍA E REANIMACIÓN	1	0	1	0,00
CARDIOLOXIA	64	28	36	128,57
CIRURXÍA XERAL E DIXESTIVA	5	5	0	0,00
DERMATOLOXÍA	119	136	-17	-12,50
DIXESTIVO	103	100	3	3,00
ENDOCRINOLOXÍA	114	111	3	2,70
MEDICINA INTERNA	31	24	7	29,17
MEDICINA PREVENTIVA	1	4	-3	-75,00
NEFROLOXÍA	15	15	0	0,00
NEUMOLOXIA	11	7	4	57,14
NEUROLOXÍA	20	13	7	53,85
OBSTETRICIA	1	0	1	0,00
OFTALMOLOXÍA	94	109	-15	-13,76
PEDIATRÍA	11	2	9	450,00
PSIQUIATRÍA	18	19	-1	-5,26
RADIODIAGNÓSTICO	9	6	3	50,00
REUMATOLOXÍA	23	13	10	76,92
TRAUMATOLOXÍA	1	0	1	0,00
XINECOLOXÍA	10	13	-3	-23,08
<b>Total</b>	<b>654</b>	<b>606</b>	<b>48</b>	<b>7,92</b>

2.5.- Derivacións a Atención Especializada

	Total 2020	Total 2019	Variación acum.	
			Variación ano	% variac.
ALG	27	64	-37	-57,81
ANR	21	32	-11	-34,38
CAR	22	89	-67	-75,28
CGD	85	129	-44	-34,11
DER	124	226	-102	-45,13
DIG	1	10	-9	-90,00
END	10	21	-11	-52,38
GIN	157	132	25	18,94
HEM	18	40	-22	-55,00
MIR	34	68	-34	-50,00
MPR	2	2	0	0,00
NEF	1	2	-1	-50,00
NFL	12	44	-32	-72,73
NML	25	32	-7	-21,88
NRL	58	107	-49	-45,79
OBS	32	18	14	77,78
OFT	161	268	-107	-39,93
ONC	4	6	-2	-33,33
ORL	100	153	-53	-34,64
PED	29	32	-3	-9,38
PSQ	69	93	-24	-25,81
RAD	1.095	1.160	-65	-5,60
REH	299	539	-240	-44,53
REU	38	96	-58	-60,42
TRA	212	263	-51	-19,39
URO	45	66	-21	-31,82
<b>Total</b>	<b>2.681</b>	<b>3.692</b>	<b>-1.011</b>	<b>-27,38</b>

### 3.- Enfermería

#### 3.1.- Actos de enfermería

	Total 2020	Total 2019	Variación acum.	
			Variación ano	% variac.
ACTIVIDADE GRUPAL	1	0	1	0,00
ADMINISTRACIÓN DE METOTREXATE	0	16	-16	-100,00
CIRURXÍA MENOR	5	22	-17	-77,27
CONTROL DE GLUCEMIA	182	573	-391	-68,24
COVID19 - ESTUDIO SEROPREVALENCIA SARS-CoV-2	200	0	200	0,00
COVID19 - ESTUDO NACIONAL DE EPIDEMIOLOGÍA SARS-CoV-2	3	0	3	0,00
COVID19-TEST DE ANTIXENOS SARS-COV-2 + CITA MAP	17	0	17	0,00
DEMANDA	5.133	5.948	-815	-13,70
DOPPLER	4	8	-4	-50,00
EDUCACIÓN PARA A SAÚDE	1	12	-11	-91,67
ELECTROCARDIOGRAMA (ECG)	423	458	-35	-7,64
MONITORIZACIÓN DE PRESIÓN ARTERIAL	526	1.841	-1.315	-71,43
PREVENCIÓN E SEGUIMIENTO DO PE DIABETICO	0	1	-1	-100,00
PRIMEIRA DE ASISTENCIA COMPARTIDA	0	1	-1	-100,00
PROGRAMA DA MULLER	0	0	0	0,00
PROGRAMA DE CRÓNICOS	102	0	102	0,00
PROGRAMA DO NENO SAN	444	479	-35	-7,31
PROGRAMA DO TABACO	4	0	4	0,00
PROGRAMA VACINACIÓN GRIPE	58	221	-163	-73,76
PROGRAMADA	4.233	4.918	-685	-13,93
REALIZACIÓN DE ESPIROMETRÍA	9	39	-30	-76,92
RETINOGRAFÍA	151	233	-82	-35,19
SCREENING DE CANCRO COLORRECTAL	29	29	0	0,00
SEGUIMIENTO DE ANTICOAGULACIÓN	3.113	3.595	-482	-13,41
TOMA DE MOSTRAS	5.253	6.104	-851	-13,94
TRIAXE EN ATENCIÓN PRIMARIA	12	59	-47	-79,66
VACINACIÓN GRIPE	2.370	1.838	532	28,94
VACINAS	334	406	-72	-17,73
VALORACIÓN DE HISTORIA CLÍNICA	13	0	13	0,00
VIXILANCIA EPIDEMIOLÓXICA RSS	415	0	415	0,00
XESTION EN ATENCIÓN PRIMARIA	1	0	1	0,00
<b>Total</b>	<b>23.036</b>	<b>26.801</b>	<b>-3.765</b>	<b>-14,05</b>



3.2.- Actos de enfermaría, segundo modo de atención

	Total 2020	Total 2019	Variación acum.	
			Variación ano	% variac.
AUSENTE	138	0	138	0,00
PRESENCIAL EN CENTRO	19.002	23.523	-4.521	-19,22
PRESENCIAL EN DOMICILIO	1.985	2.256	-271	-12,01
TELÉFONO	1.910	1.021	889	87,07
VÍA PÚBLICA	1	1	0	0,00
<b>Total</b>	<b>23.036</b>	<b>26.801</b>	<b>-3.765</b>	<b>-14,05</b>

3.3.- Citas reasignadas doutros profesionais

	Total 2020	Total 2019	Variación acum.	
			Variación ano	% variac.
CITAS REASIGNADAS	113	51	62	121,57

3.4.- Citas Conecta 72

	Total 2020	Total 2019	Variación acum.	
			Variación ano	% variac.
Conecta 72	349	441	-92	-20,86

3.5.- Actos matronas

	Total 2020	Total 2019	Variación acum.	
			Variación ano	% variac.
ABORDAXE DE DISFUNCIÓNS DE SOLO PELVIANO	34	0	34	0,00
CITOLOXÍA	133	137	-4	-2,92
DEMANDA	1.040	933	107	11,47
ELECTROCARDIOGRAMA (ECG)	13	0	13	0,00
PREPARACIÓN O PARTO	7	151	-144	-95,36
PRIMEIRA CONSULTA DA EMBARAZADA	37	3	34	1.133,33
PROGRAMA DA MULLER	6	0	6	0,00
PROGRAMADA	431	249	182	73,09
VACINACIÓN GRIPE	12	3	9	300,00
VALORACIÓN DE HISTORIA CLÍNICA	64	13	51	392,31
<b>Total</b>	<b>1.777</b>	<b>1.489</b>	<b>288</b>	<b>19,34</b>

3.6.- Actos matrona, segundo modo de atención

	Total 2020	Total 2019	Variación acum.	
			Variación ano	% variac.
AUSENTE	64	13	51	392,31
PRESENCIAL EN CENTRO	860	1.194	-334	-27,97
PRESENCIAL EN DOMICILIO	0	3	-3	-100,00
TELÉFONO	853	279	574	205,73
<b>Total</b>	<b>1.777</b>	<b>1.489</b>	<b>288</b>	<b>19,34</b>

#### 4.- Pediatría

##### 4.1.- Actos pediatría

	Total 2020	Total 2019	Variación acum.	
			Variación ano	% variac.
CIRURXÍA MENOR	0	1	-1	-100,00
CONSULTA DE SOSPEITA DE COVID-19 DE FORA DE GALICIA	1	0	1	0,00
DEMANDA	1.767	1.581	186	11,76
PROGRAMA DO NENO SAN	442	484	-42	-8,68
PROGRAMADA	0	5	-5	-100,00
RENOVACIÓN DE PRESCRIPCIÓN FARMACÉUTICA	105	88	17	19,32
VALORACIÓN DE ESPIROMETRÍA	1	0	1	0,00
VALORACIÓN DE HISTORIA CLÍNICA	31	0	31	0,00
<b>Total</b>	<b>2.347</b>	<b>2.159</b>	<b>188</b>	<b>8,71</b>

##### 4.2.- Actos pediatría, segundo modo de atención

	Total 2020	Total 2019	Variación acum.	
			Variación ano	% variac.
AUSENTE	32	0	32	0,00
PRESENCIAL EN CENTRO	1.008	1.920	-912	-47,50
TELÉFONO	1.307	239	1.068	446,86
<b>Total</b>	<b>2.347</b>	<b>2.159</b>	<b>188</b>	<b>8,71</b>

#### 5.- Odontoloxía

##### 5.1.- Actos odontoloxía

	Total 2020	Total 2019	Variación acum.	
			Variación ano	% variac.
CIRURXÍA MENOR	608	753	-145	-19,26
DEMANDA	1.763	1.109	654	58,97
OBTURACIÓN	22	21	1	4,76
PRIMEIRA CONSULTA DA EMBARAZADA	13	20	-7	-35,00
PRIMEIRA CONSULTA DO NENO	45	34	11	32,35
PROGRAMADA	205	126	79	62,70
REVISIÓN DA EMBARAZADA	17	14	3	21,43
REVISIÓN DO NENO	282	304	-22	-7,24
<b>Total</b>	<b>2.955</b>	<b>2.381</b>	<b>574</b>	<b>24,11</b>

##### 5.2.- Actos odontoloxía, segundo modo de atención

	Total 2020	Total 2019	Variación acum.	
			Variación ano	% variac.
PRESENCIAL EN CENTRO	2.214	2.314	-100	-4,32
TELÉFONO	741	67	674	1.005,97
<b>Total</b>	<b>2.955</b>	<b>2.381</b>	<b>574</b>	<b>24,11</b>

6.- Hixiene bucodental

6.1.- Actos hixiene bucodental

	Total 2020	Total 2019	Variación acum.	
			Variación ano	% variac.
DEMANDA	16	18	-2	-11,11
EDUCACIÓN EN SAÚDE BUCODENTAL	52	71	-19	-26,76
SELADO	69	157	-88	-56,05
TARTRECTOMÍA	10	39	-29	-74,36
<b>Total</b>	<b>147</b>	<b>285</b>	<b>-138</b>	<b>-48,42</b>

6.2.- Actos hixiene bucodental, segundo modo de atención

	Total 2020	Total 2019	Variación acum.	
			Variación ano	% variac.
PRESENCIAL EN CENTRO	141	270	-129	-47,78
TELÉFONO	6	15	-9	-60,00
<b>Total</b>	<b>147</b>	<b>285</b>	<b>-138</b>	<b>-48,42</b>

7.- Farmacia

7.1.- Actos farmacia

	Total 2020	Total 2019	Variación acum.	
			Variación ano	% variac.
DEMANDA	479	394	85	21,57
PROGRAMA DE CRÓNICOS	0	0	0	0,00
PROGRAMADA	3.880	2.221	1.659	74,70
RENOVACIÓN DE PRESCRIPCIÓN FARMACÉUTICA	115	0	115	0,00
VALORACIÓN DE HISTORIA CLÍNICA	28	0	28	0,00
<b>Total</b>	<b>4.502</b>	<b>2.615</b>	<b>1.887</b>	<b>72,16</b>

7.2.- Actos farmacia, segundo modo de atención

	Total 2020	Total 2019	Variación acum.	
			Variación ano	% variac.
AUSENTE	3.890	2.213	1.677	75,78
PRESENCIAL EN CENTRO	409	304	105	34,54
TELÉFONO	203	98	105	107,14
<b>Total</b>	<b>4.502</b>	<b>2.615</b>	<b>1.887</b>	<b>72,16</b>

## 8.- Modo de cita

	Total 2020	Total 2019	Variación acum.	
			Variación año	% variac.
Cita Internet	6.400	7.635	-1.235	-16,18
Conecta 72	362	462	-100	-21,65
Consulta	21.013	23.497	-2.484	-10,57
Contact Center	401	229	172	75,11
IVR	400	347	53	15,27
Mostrador	35.055	31.478	3.577	11,36
Screening CR	42	28	14	50,00
Teléfono	12.891	10.476	2.415	23,05
Xestor de peticións	184	0	184	0,00
<b>Total</b>	<b>76.748</b>	<b>74.152</b>	<b>2.596</b>	<b>3,50</b>

### MEDICINA DE FAMILIA

#### INDICADORES

Frecuentación	8,19
Consultas / profesionais/ día	27,99
C. enfermidade / profesionais / día	21,21
Demanda maiores de 65 años	40,56 %

### PEDIATRÍA

#### INDICADORES

Frecuentación	6,13
Consultas / profesionais/ día	9,39
C. enfermidade / profesionais / día	7,07

### ODONTOLOXÍA EN AP

#### INDICADORES

Frecuentación	0,29
Consultas / día	11,82
Consultas / profesionais / día	11,82

EOXI FERROL. Actividade Centros de Saúde

**PONTEDEUME**

Concello de Pontedeume

**RECURSOS HUMANOS**

ATS/DUE:	6
Enfermeira especialista	1
Farmacéuticos: (**)	1
Fisioterapeutas:	2
Hixienistas dentais:	1
Matronas:	1
Médicos:	6
Odontólogos:	1
Pediatras: (*)	2
PSX:	5
TCAE:	1
Trab. sociais:	1

(\*) As consultas de pediatría lévanse a cabo diariamente no  
C.S. de Pontedeume e C.S. de Monfero

Pontedeume: 4 días / semana Horario: 14.00 h-21.00 h (luns, martes, mércores e xoves)

Monfero: 1 día / semana Horario: 8.00 h-15.00 h (venres)

(\*\*) luns, mércores e venres

**ACTIVIDADE ASISTENCIAL**

1.- Tarxetas sanitarias por idade

Grupo de Idade	Decembro 2020	Decembro 2019	Variación Decembro	% variac.
00-14	1.120	1.134	-14	-1,23
15-64	4.915	4.987	-72	-1,44
>=65	2.025	1.982	43	2,17
<b>Total</b>	<b>8.060</b>	<b>8.103</b>	<b>-43</b>	<b>-0,53</b>

## 2.- Médico de familia

### 2.1.- Actos médicos

	Total 2020	Total 2019	Variación acum.	
			Variación ano	% variac.
CIRURXÍA MENOR	47	535	-488	-91,21
CITOLOXÍA	0	0	0	0,00
CONSULTA DE SOSPEITA DE COVID-19 DE FORA DE GALICIA	26	0	26	0,00
DEMANDA	37.870	35.750	2.120	5,93
ECOGRAFÍA	0	19	-19	-100,00
FOTODERMATOSCOPIA	3	14	-11	-78,57
PROGRAMA DA MULLER	0	0	0	0,00
PROGRAMA DE CRÓNICOS	0	1	-1	-100,00
PROGRAMA DO TABACO	53	84	-31	-36,90
PROGRAMADA	855	472	383	81,14
REALIZACIÓN DE ESPIROMETRÍA	0	0	0	0,00
RENOVACIÓN DE PRESCRIPCIÓN FARMACÉUTICA	6.622	7.948	-1.326	-16,68
RETINOGRAFÍA	0	0	0	0,00
SCREENING DE CANCRO COLORRECTAL	28	45	-17	-37,78
SEGUIMIENTO DE ANTICOAGULACIÓN	21	0	21	0,00
TRIAXE EN ATENCIÓN PRIMARIA	1	0	1	0,00
VALORACIÓN DE ESPIROMETRÍA	6	40	-34	-85,00
VALORACIÓN DE HISTORIA CLÍNICA	289	361	-72	-19,94
VALORACIÓN DE RETINOGRAFÍA	46	164	-118	-71,95
VIXILANCIA EPIDEMIOLÓXICA RSS	15	0	15	0,00
<b>Total</b>	<b>45.882</b>	<b>45.433</b>	<b>449</b>	<b>0,99</b>

### 2.2.- Actos médicos, segundo modo de atención

	Total 2020	Total 2019	Variación acum.	
			Variación ano	% variac.
AUSENTE	355	563	-208	-36,94
PRESENCIAL EN CENTRO	15.199	38.197	-22.998	-60,21
PRESENCIAL EN DOMICILIO	128	238	-110	-46,22
TELÉFONO	30.200	6.435	23.765	369,31
VÍA PÚBLICA	0	0	0	0,00
<b>Total</b>	<b>45.882</b>	<b>45.433</b>	<b>449</b>	<b>0,99</b>

### 2.3.- Citas reasignadas doutros profesionais

	Total 2020	Total 2019	Variación acum.	
			Variación ano	% variac.
CITAS REASIGNADAS	2.180	2.629	-449	-17,08

2.4.- Continuidade asistencial

2.4.1.- Teleconsultas

	Total 2020	Total 2019	Variación acum.	
			Variación ano	% variac.
ALERGOLOXÍA	2	2	0	0,00
ANESTESIOLOXÍA E REANIMACIÓN	5	1	4	400,00
CARDIOLOXÍA	79	46	33	71,74
CIRURXÍA XERAL E DIXESTIVA	6	0	6	0,00
DERMATOLOXÍA	164	180	-16	-8,89
DIXESTIVO	112	151	-39	-25,83
ENDOCRINOLOXÍA	107	98	9	9,18
HOSPITALIZACIÓN A DOMICILIO	2	1	1	100,00
MEDICINA INTERNA	29	15	14	93,33
MEDICINA PREVENTIVA	2	1	1	100,00
NEFROLOXÍA	17	23	-6	-26,09
NEUMOLOXÍA	2	6	-4	-66,67
NEUROLOXÍA	22	7	15	214,29
OBSTETRICIA	1	0	1	0,00
OFTALMOLOXÍA	101	190	-89	-46,84
PEDIATRÍA	14	11	3	27,27
PSIQUIATRÍA	34	42	-8	-19,05
RADIODIAGNÓSTICO	15	8	7	87,50
REUMATOLOXÍA	14	9	5	55,56
TRAUMATOLOXÍA	5	1	4	400,00
XINECOLOXÍA	28	8	20	250,00
<b>Total</b>	<b>761</b>	<b>800</b>	<b>-39</b>	<b>-4,88</b>

## 2.5.- Derivaci3n a Atenci3n Especializada

	Total 2020	Total 2019	Variaci3n acum.	
			Variaci3n ano	% variac.
ALG	58	82	-24	-29,27
ANR	59	45	14	31,11
CAR	19	109	-90	-82,57
CGD	123	180	-57	-31,67
DER	151	273	-122	-44,69
DIG	6	13	-7	-53,85
DME	1	0	1	0,00
END	13	20	-7	-35,00
GIN	329	299	30	10,03
HEM	28	30	-2	-6,67
MIR	31	42	-11	-26,19
MPR	6	2	4	200,00
NEF	1	1	0	0,00
NFL	44	57	-13	-22,81
NML	30	35	-5	-14,29
NRL	63	95	-32	-33,68
OBS	44	49	-5	-10,20
OFT	164	238	-74	-31,09
ONC	5	7	-2	-28,57
ORL	138	207	-69	-33,33
PED	49	58	-9	-15,52
PSQ	185	243	-58	-23,87
RAD	1.476	2.189	-713	-32,57
REH	533	922	-389	-42,19
REU	59	85	-26	-30,59
TRA	243	314	-71	-22,61
URO	69	82	-13	-15,85
<b>Total</b>	<b>3.927</b>	<b>5.677</b>	<b>-1.750</b>	<b>-30,83</b>



### 3.- Enfermaría

#### 3.1.- Actos de enfermaría

	Total 2020	Total 2019	Variación acum.	
			Variación ano	% variac.
ACTIVIDADE GRUPAL	2	0	2	0,00
CIRURXÍA MENOR	12	64	-52	-81,25
CONSULTA DE REFERENTE DE PALIATIVOS	0	0	0	0,00
CONTROL DE GLUCEMIA	3	2	1	50,00
COVID19 - ESTUDIO SEROPREVALENCIA SARS-CoV-2	239	0	239	0,00
COVID19 - ESTUDO NACIONAL DE EPIDEMIOLOGÍA SARS-CoV-2	10	0	10	0,00
COVID19-TEST DE ANTIXENOS SARS-COV-2 + CITA MAP	64	0	64	0,00
DEMANDA	6.833	9.460	-2.627	-27,77
DOPPLER	5	24	-19	-79,17
EDUCACIÓN PARA A SAÚDE	0	0	0	0,00
ELECTROCARDIOGRAMA (ECG)	322	563	-241	-42,81
MONITORIZACIÓN DE PRESIÓN ARTERIAL	12	7	5	71,43
PROGRAMA DE CRÓNICOS	6	1	5	500,00
PROGRAMA DO NENO SAN	971	1.038	-67	-6,45
PROGRAMA VACINACIÓN GRIPE	162	201	-39	-19,40
PROGRAMADA	3.867	4.649	-782	-16,82
REALIZACIÓN DE ESPIROMETRÍA	54	177	-123	-69,49
RETINOGRAFÍA	113	298	-185	-62,08
SCREENING DE CANCRO COLORRECTAL	29	49	-20	-40,82
SEGUIMIENTO DE ANTICOAGULACIÓN	83	80	3	3,75
SEGUIMIENTO DE ASISTENCIA COMPARTIDA	1	0	1	0,00
TOMA DE MOSTRAS	5.783	5.600	183	3,27
TRIAXE EN ATENCIÓN PRIMARIA	26	1	25	2.500,00
VACINACIÓN GRIPE	2.361	1.586	775	48,87
VACINAS	670	614	56	9,12
VALORACIÓN DE HISTORIA CLÍNICA	10	13	-3	-23,08
VIXILANCIA EPIDEMIOLÓXICA RSS	135	0	135	0,00
XESTION EN ATENCIÓN PRIMARIA	9	0	9	0,00
<b>Total</b>	<b>21.782</b>	<b>24.427</b>	<b>-2.645</b>	<b>-10,83</b>

#### 3.2.- Actos de enfermaría, segundo modo de atención

	Total 2020	Total 2019	Variación acum.	
			Variación ano	% variac.
AUSENTE	151	13	138	1.061,54
PRESENCIAL EN CENTRO	18.245	21.762	-3.517	-16,16
PRESENCIAL EN DOMICILIO	1.295	1.489	-194	-13,03
TELÉFONO	2.089	1.160	929	80,09
VÍA PÚBLICA	2	3	-1	-33,33
<b>Total</b>	<b>21.782</b>	<b>24.427</b>	<b>-2.645</b>	<b>-10,83</b>

### 3.3.- Citas reasignadas doutros profesionais

	Total 2020	Total 2019	Variación acum.	
			Variación ano	% variac.
CITAS REASIGNADAS	121	11	110	1.000,00

### 3.4.- Citas Conecta 72

	Total 2020	Total 2019	Variación acum.	
			Variación ano	% variac.
Conecta 72	437	592	-155	-26,18

### 3.5.- Actos matronas

	Total 2020	Total 2019	Variación acum.	
			Variación ano	% variac.
ABORDAXE DE DISFUNCIÓNS DE SOLO PELVIANO	5	24	-19	-79,17
ACTIVIDADE GRUPAL	0	0	0	0,00
CITOLOXÍA	176	197	-21	-10,66
DEMANDA	934	818	116	14,18
ELECTROCARDIOGRAMA (ECG)	20	0	20	0,00
PREPARACIÓN O PARTO	152	528	-376	-71,21
PRIMEIRA CONSULTA DA EMBARAZADA	59	57	2	3,51
PROGRAMA DA MULLER	3	4	-1	-25,00
PROGRAMADA	1.284	1.023	261	25,51
VACINACIÓN GRIPE	6	7	-1	-14,29
VALORACIÓN DE HISTORIA CLÍNICA	175	7	168	2.400,00
<b>Total</b>	<b>2.814</b>	<b>2.665</b>	<b>149</b>	<b>5,59</b>

### 3.6.- Actos matrona, segundo modo de atención

	Total 2020	Total 2019	Variación acum.	
			Variación ano	% variac.
AUSENTE	175	7	168	2.400,00
PRESENCIAL EN CENTRO	1.455	2.324	-869	-37,39
PRESENCIAL EN DOMICILIO	7	6	1	16,67
TELÉFONO	1.177	328	849	258,84
<b>Total</b>	<b>2.814</b>	<b>2.665</b>	<b>149</b>	<b>5,59</b>

#### 4.- Pediatría

##### 4.1.- Actos pediatría

	Total 2020	Total 2019	Variación acum.	
			Variación ano	% variac.
CIRURXÍA MENOR	0	6	-6	-100,00
CONSULTA DE SOSPEITA DE COVID-19 DE FORA DE GALICIA	10	0	10	0,00
DEMANDA	5.391	5.604	-213	-3,80
PROGRAMA DO NENO SAN	1.012	1.379	-367	-26,61
PROGRAMADA	205	53	152	286,79
RENOVACIÓN DE PRESCRICIÓN FARMACÉUTICA	12	16	-4	-25,00
VALORACIÓN DE HISTORIA CLÍNICA	5	0	5	0,00
<b>Total</b>	<b>6.635</b>	<b>7.058</b>	<b>-423</b>	<b>-5,99</b>

##### 4.2.- Actos pediatría, segundo modo de atención

	Total 2020	Total 2019	Variación acum.	
			Variación ano	% variac.
AUSENTE	5	0	5	0,00
PRESENCIAL EN CENTRO	2.903	6.339	-3.436	-54,20
TELÉFONO	3.727	719	3.008	418,36
<b>Total</b>	<b>6.635</b>	<b>7.058</b>	<b>-423</b>	<b>-5,99</b>

#### 5.- Odontoloxía

##### 5.1.- Actos odontoloxía

	Total 2020	Total 2019	Variación acum.	
			Variación ano	% variac.
CIRURXÍA MENOR	844	922	-78	-8,46
DEMANDA	1.722	1.382	340	24,60
OBTURACIÓN	58	144	-86	-59,72
PRIMEIRA CONSULTA DA EMBARAZADA	0	0	0	0,00
PRIMEIRA CONSULTA DO NENO	83	83	0	0,00
PROGRAMADA	59	5	54	1.080,00
REVISIÓN DA EMBARAZADA	24	45	-21	-46,67
REVISIÓN DO NENO	605	685	-80	-11,68
SELADO	34	0	34	0,00
TARTRECTOMÍA	10	0	10	0,00
<b>Total</b>	<b>3.439</b>	<b>3.266</b>	<b>173</b>	<b>5,30</b>

##### 5.2.- Actos odontoloxía, segundo modo de atención

	Total 2020	Total 2019	Variación acum.	
			Variación ano	% variac.
PRESENCIAL EN CENTRO	2.268	3.178	-910	-28,63
TELÉFONO	1.171	88	1.083	1.230,68
<b>Total</b>	<b>3.439</b>	<b>3.266</b>	<b>173</b>	<b>5,30</b>

## 6.- Higiene bucodental

### 6.1.- Actos higiene bucodental

	Total 2020	Total 2019	Variación acum.	
			Variación ano	% variac.
DEMANDA	23	4	19	475,00
EDUCACIÓN EN SAÚDE BUCODENTAL	200	51	149	292,16
SELADO	316	327	-11	-3,36
TARTRECTOMÍA	66	124	-58	-46,77
<b>Total</b>	<b>605</b>	<b>506</b>	<b>99</b>	<b>19,57</b>

### 6.2.- Actos higiene bucodental, segundo modo de atención

	Total 2020	Total 2019	Variación acum.	
			Variación ano	% variac.
PRESENCIAL EN CENTRO	603	506	97	19,17
TELEFONO	2	0	2	0,00
<b>Total</b>	<b>605</b>	<b>506</b>	<b>99</b>	<b>19,57</b>

## 7.- Farmacia

### 7.1.- Actos farmacia

	Total 2020	Total 2019	Variación acum.	
			Variación ano	% variac.
DEMANDA	5.058	3.725	1.333	35,79
PROGRAMA DE CRÓNICOS	1	1	0	0,00
PROGRAMADA	471	350	121	34,57
RENOVACIÓN DE PRESCRIPCIÓN FARMACÉUTICA	2	0	2	0,00
<b>Total</b>	<b>5.532</b>	<b>4.076</b>	<b>1.456</b>	<b>35,72</b>

### 7.2.- Actos farmacia, segundo modo de atención

	Total 2020	Total 2019	Variación acum.	
			Variación ano	% variac.
AUSENTE	461	249	212	85,14
PRESENCIAL EN CENTRO	4.565	3.625	940	25,93
TELÉFONO	506	202	304	150,50
<b>Total</b>	<b>5.532</b>	<b>4.076</b>	<b>1.456</b>	<b>35,72</b>

## 8.- Trabajo social

### 8.1.- Actos trabajo social

	Total 2020	Total 2019	Variación acum.	
			Variación ano	% variac.
ACTIVIDADE GRUPAL	5	5	0	0,00
DEMANDA	878	956	-78	-8,16
INTERVENCION INDIRECTA	119	117	2	1,71
PROGRAMADA	12	44	-32	-72,73
<b>Total</b>	<b>1.014</b>	<b>1.122</b>	<b>-108</b>	<b>-9,63</b>

8.2.- Actos traballo social, segundo modo de atención

	Total 2020	Total 2019	Variación acum.	
			Variación ano	% variac.
AUSENTE	119	117	2	1,71
PRESENCIAL EN CENTRO	372	808	-436	-53,96
PRESENCIAL EN DOMICILIO	27	40	-13	-32,50
TELÉFONO	496	157	339	215,92
<b>Total</b>	<b>1.014</b>	<b>1.122</b>	<b>-108</b>	<b>-9,63</b>

9.- Modo de cita

	Total 2020	Total 2019	Variación acum.	
			Variación ano	% variac.
Cita Internet	11.062	12.819	-1.757	-13,71
Conecta 72	456	627	-171	-27,27
Consulta	15.177	8.209	6.968	84,88
Contact Center	417	200	217	108,50
IVR	554	415	139	33,49
Mostrador	44.968	56.867	-11.899	-20,92
Screening CR	48	74	-26	-35,14
Teléfono	14.759	9.342	5.417	57,99
Xestor de peticións	262	0	262	0,00
<b>Total</b>	<b>87.703</b>	<b>88.553</b>	<b>-850</b>	<b>-0,96</b>

MEDICINA DE FAMILIA

INDICADORES

Frecuentación	6,61
Consultas / profesionais/ día	30,59
C. enfermidade / profesionais / día	25,26
Demanda maiores de 65 años	37,41 %

PEDIATRÍA

INDICADORES

Frecuentación	5,80
Consultas / profesionais/ día	13,27
C. enfermidade / profesionais / día	10,80

ODONTOLOXÍA EN AP

INDICADORES

Frecuentación	0,29
Consultas / día	13,76
Consultas / profesionais / día	13,76

EOXI FERROL. Actividade Centros de Saúde

## SAN SADURNIÑO

Concello de San Sadurniño

### RECURSOS HUMANOS

ATS/DUE:	2
Farmacéutico:(**)	1
Matrona	1
Médicos:	2
Pediatras: (*)	1
PSX:	1

(\*) As consultas de pediatría lévanse a cabo diariamente no C.S. de San Sadurniño, no C.S. de Cerdido, no C.S. de Moeche e no C.S. Somozas

San Sadurniño: 5 días / semana Horario: 8.00 h - 15.00 h (luns e venres)  
8.00 h-12.00 h (martes, mércores e xoves)

Cerdido: 1 día / semana Horario: 12.30 h - 15.00 h (martes)

Moeche: 1 día / semana Horario: 12.30 h - 15.00 h (xoves)

As Somozas: 1 día / semana Horario: 12.30 h - 15.00 h (mércores)

(\*\*) os venres

### ACTIVIDADE ASISTENCIAL

#### 1.- Tarxetas sanitarias por idade

Grupo de Idade	Decembro 2020	Decembro 2019	Variación Decembro	% variac.
00-14	392	403	-11	-2,73
15-64	1.492	1.479	13	0,88
>=65	858	838	20	2,39
<b>Total</b>	<b>2.742</b>	<b>2.720</b>	<b>22</b>	<b>0,81</b>

2.- Médico de familia

2.1.- Actos médicos

	Total 2020	Total 2019	Variación acum.	
			Variación ano	% variac.
CIRURXÍA MENOR	26	6	20	333,33
CONSULTA DE SOSPEITA DE COVID-19 DE FORA DE GALICIA	1	0	1	0,00
DEMANDA	9.571	10.566	-995	-9,42
ECOGRAFÍA	30	3	27	900,00
FOTODERMATOSCOPIA	1	0	1	0,00
PROGRAMADA	172	80	92	115,00
RENOVACIÓN DE PRESCRIPCIÓN FARMACÉUTICA	2.845	3.477	-632	-18,18
RETINOGRAFÍA	2	0	2	0,00
SCREENING DE CANCRO COLORRECTAL	10	13	-3	-23,08
SEGUIMIENTO DE ANTICOAGULACIÓN	18	131	-113	-86,26
VALORACIÓN DE ESPIROMETRÍA	1	0	1	0,00
VALORACIÓN DE HISTORIA CLÍNICA	20	18	2	11,11
VALORACIÓN DE RETINOGRAFÍA	18	56	-38	-67,86
VIXILANCIA EPIDEMIOLÓXICA RSS	3	0	3	0,00
XESTION EN ATENCIÓN PRIMARIA	0	6	-6	-100,00
<b>Total</b>	<b>12.718</b>	<b>14.356</b>	<b>-1.638</b>	<b>-11,41</b>

2.2.- Actos médicos, segundo modo de atención

	Total 2020	Total 2019	Variación acum.	
			Variación ano	% variac.
AUSENTE	41	79	-38	-48,10
PRESENCIAL EN CENTRO	6.820	12.292	-5.472	-44,52
PRESENCIAL EN DOMICILIO	88	132	-44	-33,33
RESIDENCIA S.S.	1	0	1	0,00
TELÉFONO	5.768	1.853	3.915	211,28
<b>Total</b>	<b>12.718</b>	<b>14.356</b>	<b>-1.638</b>	<b>-11,41</b>

2.3.- Citas reasignadas doutros profesionais

	Total 2020	Total 2019	Variación acum.	
			Variación ano	% variac.
CITAS REASIGNADAS	799	561	238	42,42

## 2.4.- Continuidade asistencial

### 2.4.1.- Teleconsultas

	Total 2020	Total 2019	Variación acum.	
			Variación ano	% variac.
ALERGOLOXÍA	0	1	-1	-100,00
ANESTESIOLOXIA E REANIMACION	1	0	1	0,00
CARDIOLOXÍA	14	18	-4	-22,22
CIRURXÍA XERAL E DIXESTIVA	1	1	0	0,00
DERMATOLOXÍA	44	74	-30	-40,54
DIXESTIVO	31	43	-12	-27,91
ENDOCRINOLOXÍA	19	29	-10	-34,48
MEDICINA INTERNA	5	4	1	25,00
NEFROLOXÍA	4	1	3	300,00
NEUMOLOXÍA	1	3	-2	-66,67
NEUROLOXÍA	9	5	4	80,00
OFTALMOLOXÍA	15	63	-48	-76,19
PEDIATRÍA	2	3	-1	-33,33
PSIQUIATRÍA	9	3	6	200,00
RADIODIAGNÓSTICO	10	7	3	42,86
REUMATOLOXÍA	2	16	-14	-87,50
XINECOLOXÍA	1	6	-5	-83,33
<b>Total</b>	<b>168</b>	<b>277</b>	<b>-109</b>	<b>-39,35</b>



2.5.- Derivacións a Atención Especializada

	Total 2020	Total 2019	Variación acum.	
			Variación ano	% variac.
ALG	16	38	-22	-57,89
ANR	15	17	-2	-11,76
CAR	7	31	-24	-77,42
CGD	53	70	-17	-24,29
DER	41	85	-44	-51,76
DIG	3	2	1	50,00
END	4	3	1	33,33
GIN	60	80	-20	-25,00
HEM	7	11	-4	-36,36
MIR	8	10	-2	-20,00
MPR	0	0	0	0,00
NEF	0	0	0	0,00
NFL	3	3	0	0,00
NML	7	11	-4	-36,36
NRL	23	36	-13	-36,11
OBS	16	21	-5	-23,81
OFT	73	75	-2	-2,67
ONC	4	3	1	33,33
ORL	33	58	-25	-43,10
PED	11	17	-6	-35,29
PSQ	42	110	-68	-61,82
RAD	421	539	-118	-21,89
REH	40	37	3	8,11
REU	23	23	0	0,00
TRA	110	99	11	11,11
URO	19	29	-10	-34,48
<b>Total</b>	<b>1.039</b>	<b>1.408</b>	<b>-369</b>	<b>-26,21</b>

### 3.- Enfermería

#### 3.1.- Actos de enfermería

	Total 2020	Total 2019	Variación acum.	
			Variación ano	% variac.
ACTIVIDADE GRUPAL	0	0	0	0,00
CIRURXÍA MENOR	0	0	0	0,00
CONTROL DE GLUCEMIA	36	1	35	3.500,00
COVID19 - ESTUDIO SEROPREVALENCIA SARS-CoV-2	69	0	69	0,00
DEMANDA	1.591	1.738	-147	-8,46
DOPPLER	0	3	-3	-100,00
EDUCACIÓN PARA A SAÚDE	0	1	-1	-100,00
ELECTROCARDIOGRAMA (ECG)	58	144	-86	-59,72
MONITORIZACIÓN DE PRESIÓN ARTERIAL	2	0	2	0,00
PRIMEIRA DE ASISTENCIA COMPARTIDA	2	0	2	0,00
PROGRAMA DE CRÓNICOS	0	0	0	0,00
PROGRAMA DO NENO SAN	304	492	-188	-38,21
PROGRAMA DO TABACO	4	0	4	0,00
PROGRAMA VACINACIÓN GRIPE	0	1	-1	-100,00
PROGRAMADA	2.252	3.147	-895	-28,44
REALIZACIÓN DE ESPIROMETRÍA	4	8	-4	-50,00
SCREENING DE CANCRO COLORRECTAL	10	12	-2	-16,67
SEGUIMIENTO DE ANTICOAGULACIÓN	1.081	1.328	-247	-18,60
TOMA DE MOSTRAS	1.641	2.254	-613	-27,20
VACINACIÓN GRIPE	1.012	819	193	23,57
VACINAS	233	310	-77	-24,84
VALORACIÓN DE HISTORIA CLÍNICA	35	24	11	45,83
VIXILANCIA EPIDEMIOLÓXICA RSS	240	0	240	0,00
<b>Total</b>	<b>8.574</b>	<b>10.282</b>	<b>-1.708</b>	<b>-16,61</b>

#### 3.2.- Actos de enfermería, segundo modo de atención

	Total 2020	Total 2019	Variación acum.	
			Variación ano	% variac.
AUSENTE	275	24	251	1.045,83
PRESENCIAL EN CENTRO	7.102	9.194	-2.092	-22,75
PRESENCIAL EN DOMICILIO	505	698	-193	-27,65
TELÉFONO	692	366	326	89,07
<b>Total</b>	<b>8.574</b>	<b>10.282</b>	<b>-1.708</b>	<b>-16,61</b>

3.3.- Citas reasignadas doutros profesionais

	Total 2020	Total 2019	Variación acum.	
			Variación ano	% variac.
CITAS REASIGNADAS	38	0	38	0,00

3.4.- Citas Conecta 72

	Total 2020	Total 2019	Variación acum.	
			Variación ano	% variac.
Conecta 72	164	222	-58	-26,13

3.5.- Actos matronas

	Total 2020	Total 2019	Variación acum.	
			Variación ano	% variac.
CITOLOXÍA	61	119	-58	-48,74
DEMANDA	286	401	-115	-28,68
PRIMEIRA CONSULTA DA EMBARAZADA	19	21	-2	-9,52
PROGRAMA DA MULLER	1	0	1	0,00
PROGRAMADA	97	104	-7	-6,73
VACINACIÓN GRIPE	8	1	7	700,00
<b>Total</b>	<b>472</b>	<b>646</b>	<b>-174</b>	<b>-26,93</b>

3.6.- Actos matrona, segundo modo de atención

	Total 2020	Total 2019	Variación acum.	
			Variación ano	% variac.
PRESENCIAL EN CENTRO	271	507	-236	-46,55
PRESENCIAL EN DOMICILIO	0	1	-1	-100,00
TELÉFONO	201	138	63	45,65
<b>Total</b>	<b>472</b>	<b>646</b>	<b>-174</b>	<b>-26,93</b>

4.- Pediatría

4.1.- Actos pediatría

	Total 2020	Total 2019	Variación acum.	
			Variación ano	% variac.
CIRURXÍA MENOR	0	0	0	0,00
DEMANDA	1.272	1.425	-153	-10,74
PROGRAMA DO NENO SAN	303	452	-149	-32,96
PROGRAMADA	5	15	-10	-66,67
RENOVACIÓN DE PRESCRIPCIÓN FARMACÉUTICA	6	21	-15	-71,43
VALORACIÓN DE HISTORIA CLÍNICA	2	0	2	0,00
<b>Total</b>	<b>1.588</b>	<b>1.913</b>	<b>-325</b>	<b>-16,99</b>

4.2.- Actos pediatría, segundo modo de atención

	Total 2020	Total 2019	Variación acum.	
			Variación ano	% variac.
AUSENTE	2	0	2	0,00
PRESENCIAL EN CENTRO	737	1.717	-980	-57,08
TELÉFONO	849	196	653	333,16
VIA PUBLICA	0	0	0	0,00
<b>Total</b>	<b>1.588</b>	<b>1.913</b>	<b>-325</b>	<b>-16,99</b>

5.- Farmacia

5.1.- Actos farmacia

	Total 2020	Total 2019	Variación acum.	
			Variación ano	% variac.
DEMANDA	567	224	343	153,13
PROGRAMA DE CRÓNICOS	0	0	0	0,00
PROGRAMADA	830	1.058	-228	-21,55
RENOVACIÓN DE PRESCRIPCIÓN FARMACÉUTICA	2	0	2	0,00
<b>Total</b>	<b>1.399</b>	<b>1.282</b>	<b>117</b>	<b>9,13</b>

5.2.- Actos farmacia, segundo modo de atención

	Total 2020	Total 2019	Variación acum.	
			Variación ano	% variac.
AUSENTE	825	1.054	-229	-21,73
PRESENCIAL EN CENTRO	498	146	352	241,10
TELÉFONO	76	82	-6	-7,32
<b>Total</b>	<b>1.399</b>	<b>1.282</b>	<b>117</b>	<b>9,13</b>

6.- Modo de cita

	Total 2020	Total 2019	Variación acum.	
			Variación ano	% variac.
Cita Internet	2.284	3.584	-1.300	-36,27
Conecta 72	170	237	-67	-28,27
Consulta	1.379	1.015	364	35,86
Contact Center	198	117	81	69,23
IVR	209	156	53	33,97
Mostrador	15.831	19.546	-3.715	-19,01
Screening CR	0	0	0	0,00
Teléfono	4.611	3.824	787	20,58
Xestor de peticións	69	0	69	0,00
<b>Total</b>	<b>24.751</b>	<b>28.479</b>	<b>-3.728</b>	<b>-13,09</b>

MEDICINA DE FAMILIA

INDICADORES

Frecuentación	5,41
Consultas / profesionais/ día	25,44
C. enfermidade / profesionais / día	19,14
Demanda maiores de 65 años	43,72 %

PEDIATRÍA

INDICADORES

Frecuentación	4,84
Consultas / profesionais/ día	6,35
C. enfermidade / profesionais / día	5,09

## VALDOVIÑO

Concello de Valdoviño

## RECURSOS HUMANOS

ATS/DUE:	4
Médicos:	4
Pediatras:	1
PSX:	2

## ACTIVIDADE ASISTENCIAL

## 1.- Tarxetas sanitarias por idade

Grupo de Idade	Decembro 2020	Decembro 2019	Variación Decembro	% variac.
00-14	474	476	-2	-0,42
15-64	3.120	3.125	-5	-0,16
>=65	1.818	1.778	40	2,25
<b>Total</b>	<b>5.412</b>	<b>5.379</b>	<b>33</b>	<b>0,61</b>

## 2.- Médico de familia

## 2.1.- Actos médicos

	Total 2020	Total 2019	Variación acum.	
			Variación ano	% variac.
CIRURXÍA MENOR	71	137	-66	-48,18
CITOLOXÍA	0	0	0	0,00
CONSULTA DE SOSPEITA DE COVID-19 DE FORA DE GALICIA	6	0	6	0,00
DEMANDA	29.251	25.552	3.699	14,48
FOTODERMATOSCOPIA	0	1	-1	-100,00
PROGRAMA DA MULLER	0	1	-1	-100,00
PROGRAMA DE CRÓNICOS	2	10	-8	-80,00
PROGRAMADA	710	149	561	376,51
REALIZACIÓN DE ESPIROMETRÍA	1	0	1	0,00
RENOVACIÓN DE PRESCRICIÓN FARMACÉUTICA	3.944	5.016	-1.072	-21,37
RETINOGRAFÍA	1	0	1	0,00
SCREENING DE CANCRO COLORRECTAL	19	30	-11	-36,67
SEGUIMIENTO DE ANTICOAGULACIÓN	276	384	-108	-28,13
VALORACIÓN DE ESPIROMETRÍA	5	28	-23	-82,14
VALORACIÓN DE HISTORIA CLÍNICA	34	3	31	1.033,33
VALORACIÓN DE RETINOGRAFÍA	23	37	-14	-37,84
<b>Total</b>	<b>34.343</b>	<b>31.348</b>	<b>2.995</b>	<b>9,55</b>

2.2.- Actos médicos, segundo modo de atención

	Total 2020	Total 2019	Variación acum.	
			Variación ano	% variac.
AUSENTE	56	36	20	55,56
PRESENCIAL EN CENTRO	15.721	25.339	-9.618	-37,96
PRESENCIAL EN DOMICILIO	429	518	-89	-17,18
TELÉFONO	18.137	5.455	12.682	232,48
VÍA PÚBLICA	0	0	0	0,00
<b>Total</b>	<b>34.343</b>	<b>31.348</b>	<b>2.995</b>	<b>9,55</b>

2.3.- Citas reasignadas doutros profesionais

	Total 2020	Total 2019	Variación acum.	
			Variación ano	% variac.
CITAS REASIGNADAS	2.363	1.915	448	23,39

2.4.- Continuidade asistencial

2.4.1.- Teleconsultas

	Total 2020	Total 2019	Variación acum.	
			Variación ano	% variac.
ALERGOLOXÍA	4	1	3	300,00
ANESTESIOLOXÍA E REANIMACIÓN	1	0	1	0,00
CARDIOLOXIA	36	7	29	414,29
CIRURXÍA XERAL E DIXESTIVA	3	0	3	0,00
DERMATOLOXÍA	25	6	19	316,67
DIXESTIVO	67	79	-12	-15,19
ENDOCRINOLOXÍA	35	18	17	94,44
MEDICINA INTERNA	5	6	-1	-16,67
MEDICINA PREVENTIVA	0	1	-1	-100,00
NEFROLOXÍA	6	6	0	0,00
NEUMOLOXIA	1	1	0	0,00
NEUROLOXÍA	8	0	8	0,00
OBSTETRICIA	0	0	0	0,00
OFTALMOLOXÍA	21	27	-6	-22,22
PEDIATRÍA	7	6	1	16,67
PSIQUIATRÍA	16	10	6	60,00
RADIODIAGNÓSTICO	5	4	1	25,00
REUMATOLOXÍA	6	4	2	50,00
XINECOLOXÍA	2	0	2	0,00
<b>Total</b>	<b>248</b>	<b>176</b>	<b>72</b>	<b>40,91</b>

## 2.5.- Derivaci3n a Atenci3n Especializada

	Total 2020	Total 2019	Variaci3n acum.	
			Variaci3n ano	% variac.
ALG	30	49	-19	-38,78
ANR	2	6	-4	-66,67
CAR	18	69	-51	-73,91
CGD	95	173	-78	-45,09
DER	120	181	-61	-33,70
DIG	4	8	-4	-50,00
DME	0	0	0	0,00
END	8	19	-11	-57,89
GIN	170	97	73	75,26
HEM	14	15	-1	-6,67
MIR	10	14	-4	-28,57
MPR	1	0	1	0,00
NEF	2	0	2	0,00
NFL	7	15	-8	-53,33
NML	22	24	-2	-8,33
NRL	57	77	-20	-25,97
OBS	1	5	-4	-80,00
OFT	163	266	-103	-38,72
ONC	2	8	-6	-75,00
ORL	87	126	-39	-30,95
PED	24	36	-12	-33,33
PSQ	100	154	-54	-35,06
RAD	564	737	-173	-23,47
REH	39	57	-18	-31,58
REU	36	56	-20	-35,71
TRA	265	294	-29	-9,86
URO	48	69	-21	-30,43
<b>Total</b>	<b>1.889</b>	<b>2.555</b>	<b>-666</b>	<b>-26,07</b>



### 3.- Enfermaría

#### 3.1.- Actos de enfermaría

	Total 2020	Total 2019	Variación acum.	
			Variación ano	% variac.
ADMINISTRACIÓN DE METOTREXATE	11	30	-19	-63,33
CIRURXÍA MENOR	0	4	-4	-100,00
CONTROL DE GLUCEMIA	7	25	-18	-72,00
COVID19 - ESTUDIO SEROPREVALENCIA SARS-CoV-2	114	0	114	0,00
DEMANDA	3.720	4.036	-316	-7,83
EDUCACIÓN PARA A SAÚDE	0	1	-1	-100,00
ELECTROCARDIOGRAMA (ECG)	79	190	-111	-58,42
FINALIZADO TELEA COVID-19	1	0	1	0,00
MONITORIZACIÓN DE PRESIÓN ARTERIAL	6	46	-40	-86,96
PREVENCIÓN E SEGUIMIENTO DO PE DIABETICO	2	0	2	0,00
PROGRAMA DE CRÓNICOS	0	1	-1	-100,00
PROGRAMA DO NENO SAN	485	473	12	2,54
PROGRAMA DO TABACO	0	0	0	0,00
PROGRAMA VACINACIÓN GRIPE	4	1	3	300,00
PROGRAMADA	3.226	3.861	-635	-16,45
REALIZACIÓN DE ESPIROMETRÍA	7	36	-29	-80,56
RETINOGRAFÍA	0	9	-9	-100,00
SCREENING DE CANCRO COLORRECTAL	19	31	-12	-38,71
SEGUIMIENTO DE ANTICOAGULACIÓN	2.570	2.810	-240	-8,54
TOMA DE MOSTRAS	3.603	4.492	-889	-19,79
VACINACIÓN GRIPE	1.937	1.182	755	63,87
VACINAS	300	245	55	22,45
VALORACIÓN DE HISTORIA CLÍNICA	278	68	210	308,82
XESTION EN ATENCIÓN PRIMARIA	2	0	2	0,00
<b>Total</b>	<b>16.371</b>	<b>17.541</b>	<b>-1.170</b>	<b>-6,67</b>

#### 3.2.- Actos de enfermaría, segundo modo de atención

	Total 2020	Total 2019	Variación acum.	
			Variación ano	% variac.
AUSENTE	278	68	210	308,82
PRESENCIAL EN CENTRO	13.375	15.310	-1.935	-12,64
PRESENCIAL EN DOMICILIO	1.288	1.355	-67	-4,94
TELÉFONO	1.430	808	622	76,98
VÍA PÚBLICA	0	0	0	0,00
<b>Total</b>	<b>16.371</b>	<b>17.541</b>	<b>-1.170</b>	<b>-6,67</b>

### 3.3.- Citas reasignadas doutros profesionais

	Total 2020	Total 2019	Variación acum.	
			Variación ano	% variac.
CITAS REASIGNADAS	213	43	170	395,35

### 3.4.- Citas Conecta 72

	Total 2020	Total 2019	Variación acum.	
			Variación ano	% variac.
Conecta 72	418	494	-76	-15,38

### 3.5.- Actos matronas

	Total 2020	Total 2019	Variación acum.	
			Variación ano	% variac.
CITOLOXÍA	63	35	28	80,00
DEMANDA	725	919	-194	-21,11
PREPARACIÓN O PARTO	46	110	-64	-58,18
PRIMEIRA CONSULTA DA EMBARAZADA	33	18	15	83,33
PROGRAMA DA MULLER	2	0	2	0,00
PROGRAMADA	170	176	-6	-3,41
VACINACIÓN GRIPE	10	5	5	100,00
VALORACIÓN DE HISTORIA CLÍNICA	2	1	1	100,00
<b>Total</b>	<b>1.051</b>	<b>1.264</b>	<b>-213</b>	<b>-16,85</b>

### 3.6.- Actos matrona, segundo modo de atención

	Total 2020	Total 2019	Variación acum.	
			Variación ano	% variac.
AUSENTE	2	1	1	100,00
PRESENCIAL EN CENTRO	534	929	-395	-42,52
TELÉFONO	515	334	181	54,19
<b>Total</b>	<b>1.051</b>	<b>1.264</b>	<b>-213</b>	<b>-16,85</b>

## 4.- Pediatría

### 4.1.- Actos pediatría

	Total 2020	Total 2019	Variación acum.	
			Variación ano	% variac.
CIRURXÍA MENOR	1	1	0	0,00
CONSULTA DE SOSPEITA DE COVID-19 DE FORA DE GALICIA	1	0	1	0,00
DEMANDA	2.014	2.316	-302	-13,04
PROGRAMA DO NENO SAN	470	467	3	0,64
PROGRAMADA	40	89	-49	-55,06
RENOVACIÓN DE PRESCRIPCIÓN FARMACÉUTICA	2	6	-4	-66,67
VALORACIÓN DE HISTORIA CLÍNICA	2	0	2	0,00
<b>Total</b>	<b>2.530</b>	<b>2.879</b>	<b>-349</b>	<b>-12,12</b>

4.2.- Actos pediatría, segundo modo de atención

	Total 2020	Total 2019	Variación acum.	
			Variación ano	% variac.
AUSENTE	2	0	2	0,00
PRESENCIAL EN CENTRO	1.177	2.458	-1.281	-52,12
TELÉFONO	1.351	421	930	220,90
VIA PÚBLICA	0	0	0	0,00
<b>Total</b>	<b>2.530</b>	<b>2.879</b>	<b>-349</b>	<b>-12,12</b>

5.- Modo de cita

	Total 2020	Total 2019	Variación acum.	
			Variación ano	% variac.
Cita Internet	6.779	9.232	-2.453	-26,57
Conecta 72	437	510	-73	-14,31
Consulta	2.059	3.020	-961	-31,82
Contact Center	687	415	272	65,54
IVR	846	795	51	6,42
Mostrador	41.993	38.830	3.163	8,15
Screening CR	21	22	-1	-4,55
Teléfono	1.359	208	1.151	553,37
Xestor de peticións	114	0	114	0,00
<b>Total</b>	<b>54.295</b>	<b>53.032</b>	<b>1.263</b>	<b>2,38</b>

MEDICINA DE FAMILIA

INDICADORES

Frecuentación	6,95
Consultas / profesionais/ día	34,34
C. enfermidade / profesionais / día	29,26
Demanda maiores de 65 años	43,97 %

PEDIATRÍA

INDICADORES

Frecuentación	5,34
Consultas / profesionais/ día	10,12
C. enfermidade / profesionais / día	8,06

EOXI FERROL. ACTIVIDADE PAC

URXENCIAS EXTRAHOSPITALARIAS: PUNTOS DE ATENCIÓN CONTINUADA (PAC)

PAC	CENTROS OU CONCELLOS AOS QUE PRESTA SERVIZO
PAC FERROL	C.S. Fontenla Maristany, C.S. de Serantes, C.S. de Caranza (concello de Ferrol)
PAC CEDEIRA	Concellos de Cedeira, Cerdido e Valdoviño
PAC FENE	Concellos de Ares, A Capela, Fene e Mugardos
PAC NARÓN	Concellos de Narón, Neda e Valdoviño
PAC ORTEGAL	Concellos de Cariño, Mañón e Ortigueira
PAC PONTEDEUME	Concellos de Cabanas, Monfero e Pontedeume
PAC AS PONTES	Concello das Pontes de García Rodríguez
PAC SAN SADURNIÑO	Concellos de Cerdido, Moeche, San Sadurniño e As Somozas

RECURSOS HUMANOS

ATS/DUE:	39
Celadores:	21
Médicos:	40
Psx:	15

ACTIVIDADE ASISTENCIAL

MEDICINA

Consultas no CS	76.309	78,65 %
Consultas no domicilio	4.018	4,14 %
Outros	16.699	17,21 %
<b>TOTAL</b>	<b>97.026</b>	<b>100,00 %</b>

MEDICINA DE FAMILIA

INDICADORES

Frecuentación	0,55
Consultas / día	265,10

EOXI FERROL. Actividade PAC  
AS PONTES DE GARCÍA RODRÍGUEZ

**CENTROS OU CONCELLOS AOS QUE PRESTA SERVIZO**

As Pontes de García Rodríguez

**RECURSOS HUMANOS**

ATS/DUE:	4
Celadores:	2
Médicos:	4
Psx	2

ACTIVIDADE ASISTENCIAL

MEDICINA

Consultas no CS	5.808	83,28 %
Consultas no domicilio	327	4,69 %
Outros	839	12,03 %
<b>TOTAL</b>	<b>6.974</b>	<b>100,00 %</b>

MEDICINA DE FAMILIA

**INDICADORES**

Frecuentación	0,68
Consultas / día	19,05

EOXI FERROL. Actividade PAC

CEDEIRA

#### CENTROS OU CONCELLOS AOS QUE PRESTA SERVIZO

Cedeira

Valdoviño\*

\* Atende as parroquias de Loira, Pantín, Vilaboa e Vilarrube

#### RECURSOS HUMANOS

ATS/DUE:	3
Celadores:	4
Médicos:	4

	TIS > 14 anos	TIS <= 14 anos	TIS totais
Cedeira	5.834	645	6.479
Valdoviño	989	78	1.067
	<b>6.823</b>	<b>723</b>	<b>7.546</b>

#### ACTIVIDADE ASISTENCIAL

##### MEDICINA

Consultas no CS	6.184	88,62 %
Consultas no domicilio	267	3,83 %
Outros	527	7,55 %
<b>TOTAL</b>	<b>6.978</b>	<b>100,00 %</b>

##### MEDICINA DE FAMILIA

#### INDICADORES

Frecuentación	0,92
Consultas / día	19,07

EOXI FERROL. Actividade PAC  
FENE

**CENTROS OU CONCELLOS AOS QUE PRESTA SERVIZO**

A Capela  
Ares  
Fene  
Mugardos

**RECURSOS HUMANOS**

ATS/DUE:	5
Celadores:	2
Médicos:	5
Psx:	2

ACTIVIDADE ASISTENCIAL

MEDICINA

Consultas no CS	10.245	78,13 %
Consultas no domicilio	489	3,73 %
Outros	2.379	18,14 %
<b>TOTAL</b>	<b>13.113</b>	<b>100,00 %</b>

MEDICINA DE FAMILIA

**INDICADORES**

Frecuentación	0,54
Consultas / día	35,83

EOXI FERROL. Actividade PAC

FERROL

#### CENTROS OU CONCELLOS AOS QUE PRESTA SERVIZO

C.S. de Caranza

C.S. de Serantes

C.S. Fontenla Maristany

#### RECURSOS HUMANOS

ATS/DUE:	6
Celadores:	2
Médicos:	6
Psx:	2

#### ACTIVIDADE ASISTENCIAL

##### MEDICINA

Consultas no CS	19.906	78,94 %
Consultas no domicilio	1.154	4,58 %
Outros	4.156	16,48 %
<b>TOTAL</b>	<b>25.216</b>	<b>100,00 %</b>

#### MEDICINA DE FAMILIA

##### INDICADORES

Frecuentación	0,41
Consultas / día	68,90



EOXI FERROL. Actividade PAC  
NARON

**CENTROS OU CONCELLOS AOS QUE PRESTA SERVIZO**

Narón  
Neda  
Valdoviño

**RECURSOS HUMANOS**

ATS/DUE:	7
Celadores:	2
Médicos:	6
Psx:	2

	TIS > 14 anos	TIS <= 14 anos	TIS totais
Narón	30.618	4.375	34.993
Neda	4.277	645	4.922
Valdoviño	3.942	396	4.338
	<b>38.837</b>	<b>5.416</b>	<b>44.253</b>

ACTIVIDADE ASISTENCIAL

MEDICINA

Consultas no CS	18.219	73,55 %
Consultas no domicilio	771	3,11 %
Outros	5.780	23,33 %
<b>TOTAL</b>	<b>24.770</b>	<b>100,00 %</b>

MEDICINA DE FAMILIA

**INDICADORES**

Frecuentación	0,56
Consultas / día	67,68

EOXI FERROL. Actividade PAC

ORTIGUEIRA

#### CENTROS OU CONCELLOS AOS QUE PRESTA SERVIZO

Cariño

Mañón

Ortigueira

#### RECURSOS HUMANOS

ATS/DUE:	6
Celadores:	5
Médicos:	7
Psx:	3

#### ACTIVIDADE ASISTENCIAL

##### MEDICINA

Consultas no CS	7.706	85,21 %
Consultas no domicilio	449	4,96 %
Outros	889	9,83 %
<b>TOTAL</b>	<b>9.044</b>	<b>100,00 %</b>

#### MEDICINA DE FAMILIA

##### INDICADORES

Frecuentación	0,89
Consultas / día	24,71

EOXI FERROL. Actividade PAC  
PONTEDEUME

**CENTROS OU CONCELLOS AOS QUE PRESTA SERVIZO**

Cabanas  
Monfero  
Pontedeume

**RECURSOS HUMANOS**

ATS/DUE:	4
Celadores:	2
Médicos:	4
Psx:	2

ACTIVIDADE ASISTENCIAL

MEDICINA

Consultas no CS	4.998	76,21 %
Consultas no domicilio	265	4,04 %
Outros	1.295	19,75 %
<b>TOTAL</b>	<b>6.558</b>	<b>100,00 %</b>

MEDICINA DE FAMILIA

**INDICADORES**

Frecuentación	0,55
Consultas / día	17,92

EOXI FERROL. Actividade PAC  
SAN SADURNIÑO

#### CENTROS OU CONCELLOS AOS QUE PRESTA SERVIZO

As Somozas  
Cerdido  
Moeche  
San Sadurniño

#### RECURSOS HUMANOS

ATS/DUE:	4
Celadores:	2
Médicos:	4
Psx:	2

#### ACTIVIDADE ASISTENCIAL

##### MEDICINA

Consultas no CS	3.243	74,16 %
Consultas no domicilio	296	6,77 %
Outros	834	19,07 %
<b>TOTAL</b>	<b>4.373</b>	<b>100,00 %</b>

##### MEDICINA DE FAMILIA

#### INDICADORES

Frecuentación	0,77
Consultas / día	11,95

## ACTIVIDADE GLOBAL

Días laborables:	250
Poboación total:	187.859
TIS totais:	175.172

## RESUMO XERAL DE ACTIVIDADE

	2020	2019	% var.
Ingresos	13.501	15.641	-13,68
Urxencias atendidas	48.879	65.567	-25,45
Intervencións cirúrxicas	7.723	9.409	-17,92
Consultas externas	230.251	312.011	-26,20

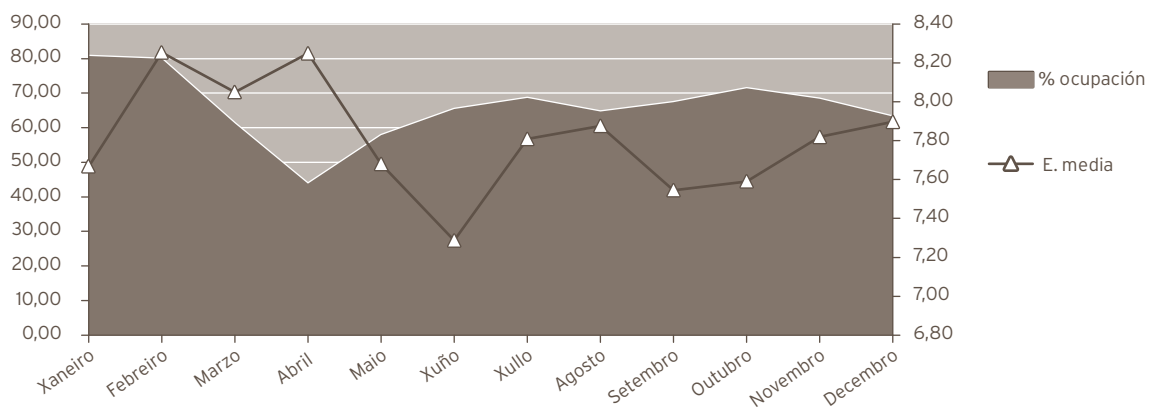
## ACTIVIDADE ASISTENCIAL

## HOSPITALIZACIÓN

	2020	2019	% var.
<b>INGRESOS TOTAIS</b>	<b>13.501</b>	<b>15.641</b>	<b>-13,68</b>
Ingresos programados	2.295	3.136	-26,82
Ingresos urxentes	11.206	12.505	-10,39
Traslados internos	2.278	1.224	86,11
<b>ESTANCIAS TOTAIS</b>	<b>105.279</b>	<b>119.350</b>	<b>-11,79</b>
<b>ALTAS TOTAIS</b>	<b>13.535</b>	<b>15.669</b>	<b>-13,62</b>
Altas fin de coidados	12.253	14.300	-14,31
Altas traslado	290	328	-11,59
Altas voluntarias	47	49	-4,08
Altas exitus	945	992	-4,74
Partos totais	792	778	1,80
Cesáreas	206	192	7,29

## EVOLUCIÓN MENSUAL

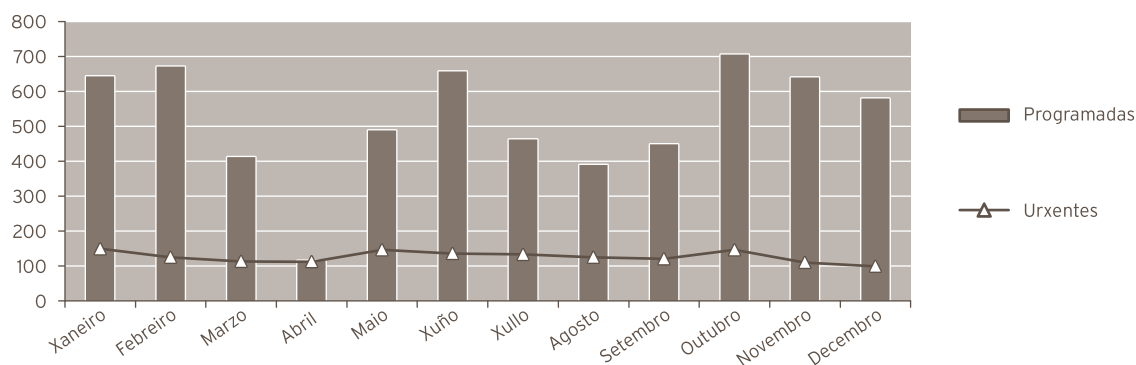
Mes	Ingresos	Estadías	E. media	% ocupación
Xaneiro	1.443	11.065	7,67	80,74
Febreiro	1.289	10.639	8,25	79,93
Marzo	1.094	8.807	8,05	61,26
Abril	766	6.319	8,25	43,81
Maio	1.077	8.272	7,68	57,84
Xuño	1.142	8.322	7,29	65,40
Xullo	1.127	8.801	7,81	68,61
Agosto	1.023	8.057	7,88	64,67
Setembro	1.079	8.141	7,54	67,37
Outubro	1.262	9.579	7,59	71,40
Novembro	1.121	8.765	7,82	68,36
Decembro	1.078	8.512	7,90	63,22



## INDICADORES DE HOSPITALIZACIÓN

	2020	2019	% var.
Estadía media	7,80	7,63	2,19
Índice de ocupación	65,83	79,58	-17,28
Índice de rotación	30,90	38,07	-18,83
Frecuencia hospitalaria	71,87	82,83	-13,23
Porcentaxe de programación	17,00	20,05	-15,22

ACTIVIDADE CIRÚRXICA			
	2020	2019	% var.
<b>INTERVENCIÓNS TOTAIS</b>	<b>7.723</b>	<b>9.409</b>	<b>-17,92</b>
Intervencións programadas	6.209	7.820	-20,60
CMA	2.889	3.406	-15,18
cma	603	843	-28,47
Intervencións urxentes	1.514	1.589	-4,72
Intervencións ambulantes	75	68	10,29
Intervencións suspendidas	5,22%	4,51%	15,74
HORAS DE QUIRÓFANO			
	2020	2019	% var.
Dispoñibles	11.956,50	14.244,50	-16,06
Utilizadas	8.459,95	10.570,75	-19,97
Utilizadas en intervencións sen estadía	3.097,10	3.402,43	-8,97
INDICADORES CIRÚRXCOS			
	2020	2019	% var.
Estadía media preoperatoria	2,58	2,24	15,18
Rendemento de quirófanos	70,76	74,21	-4,65
Intervencións programadas día	24,84	31,41	-20,93
Intervencións urxentes día	4,14	4,35	-4,98
EVOLUCIÓN MENSUAL			
Mes	Totais	Programadas	Urxentes
Xaneiro	792	643	149
Febreiro	796	671	125
Marzo	525	412	113
Abril	227	115	112
Maio	634	488	146
Xuño	793	657	136
Xullo	595	462	133
Agosto	514	389	125
Setembro	568	448	120
Outubro	851	705	146
Novembro	750	640	110
Decembro	678	579	99



#### ACTIVIDADE CONSULTAS EXTERNAS

	2020	2019	% var.
TOTAIS	230.251	312.011	-26,20
PRIMEIRAS	57.562	84.892	-32,19
SUCESIVAS	172.689	227.119	-23,97

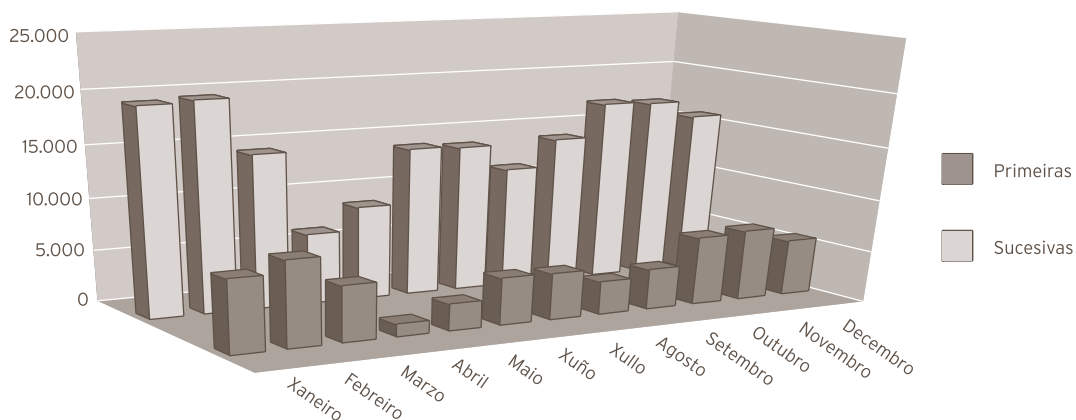
#### INDICADORES DE CONSULTAS

	2020	2019	% var.
Consultas por día	921,00	1.253,06	-26,50
Relación sucesivas / primeiras	3,00	2,68	12,14
Consultas por facultativo e día	2,48	3,63	-31,80
Consultas primeiras procedentes a. primaria	67,71	69,46	-2,52

#### EVOLUCIÓN MENSUAL

Mes	Totais	Primeiras	Sucesivas
Xaneiro	26.267	6.801	19.466
Febreiro	27.676	7.987	19.689
Marzo	19.746	5.194	14.552
Abril	7.781	1.106	6.675
Maio	11.352	2.464	8.888
Xuño	18.501	4.410	14.091
Xullo	18.274	4.349	13.925
Agosto	14.544	3.075	11.469
Setembro	17.879	3.793	14.086
Outubro	23.703	6.438	17.265
Novembro	23.746	6.666	17.080
Decembro	20.782	5.279	15.503





## ACTIVIDADE DE URXENCIAS

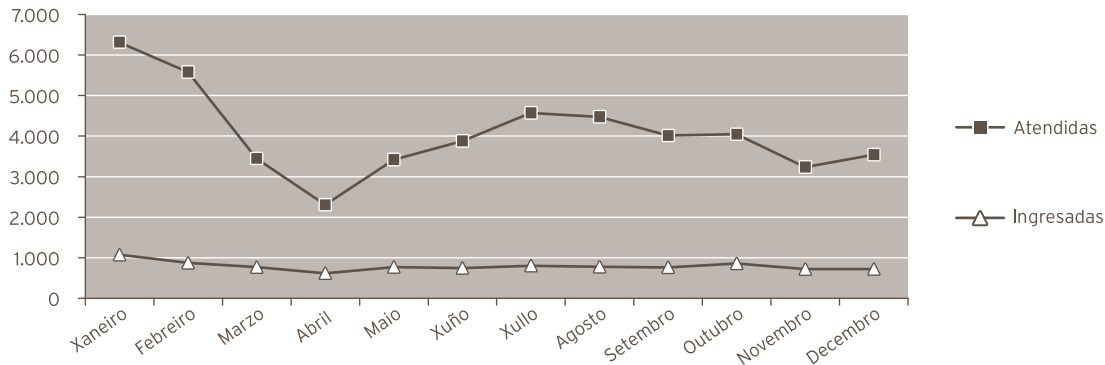
	2020	2019	% var.
<b>TOTAL URXENCIAS ATENDIDAS</b>	<b>48.879</b>	<b>65.567</b>	<b>-25,45</b>
Ingresos desde urxencias	9.558	10.542	-9,33
Traslados outros centros	821	1.114	-26,30

## INDICADORES DE URXENCIAS

	2020	2019	% var.
Urxencias atendidas / día	133,55	179,64	-25,66
Relación urxencias ingresadas / atendidas	0,20	0,16	21,62
Presión de urxencias	0,71	0,67	5,04

## EVOLUCIÓN MENSUAL

Mes	Atendidas	Ingresadas
Xaneiro	6.319	1.080
Febreiro	5.582	879
Marzo	3.451	773
Abril	2.310	623
Maio	3.423	776
Xuño	3.885	752
Xullo	4.577	809
Agosto	4.479	782
Setembro	4.018	768
Outubro	4.050	865
Novembro	3.240	724
Decembro	3.545	727



#### INDICADORES DE CALIDADE

	2020	2019	% var.
Porcentaxe de exitus sobre altas	6,98	6,33	10,28
Porcentaxe necropsias exitus	2,86	2,82	1,22
Porcentaxe de altas con informe	100,00	100,00	0,00

#### CMBD DE HOSPITALIZACIÓN

##### GRDs MÁIS FRECUENTES

APR GRD	Descrición do APR GRD	Peso APR GRD-NG (dimensión)	Altas	UPH	Nivel de gravidade	Risco de mortalidade
560	Parto	0,3189	399	127,2411	Menor	Menor
139	Otra neumonía	0,9564	208	198,9312	Mayor	Mayor
137	Infecciones e inflamaciones pulmonares mayores	1,2193	180	219,4740	Mayor	Mayor
446	Procedimientos uretrales y transuretrales	0,7189	179	128,6831	Menor	Menor
140	Enfermedad pulmonar obstructiva crónica	0,8511	155	131,9205	Mayor	Mayor
194	Insuficiencia cardíaca	0,9769	152	148,4888	Mayor	Mayor
144	Otros diagnósticos menores, signos y síntomas de aparato respiratorio	0,5842	148	86,4616	Moderado	Moderado
560	Parto	0,3596	144	51,7824	Moderado	Menor
284	Trastornos del tracto y vesícula biliar	0,6420	122	78,3240	Menor	Menor
194	Insuficiencia cardíaca	0,6537	114	74,5218	Moderado	Moderado
045	Acva y oclusiones precerebrales con infarto	0,8944	110	98,3840	Moderado	Moderado
463	Infecciones de riñón y tracto urinario	0,5616	108	60,6528	Moderado	Moderado
313	Procedimientos sobre rodilla y parte inferior de la pierna excepto pie	1,1029	107	118,0103	Menor	Menor

APR GRD	Descrición do APR GRD	Peso APR GRD-NG (dimensión)	Altas	UPH	Nivel de gravidade	Risco de mortalidade
540	Cesárea	0,5405	103	55,6715	Menor	Menor
098	Otros procedimentos sobre oído, nariz, boca y garganta	0,8555	101	86,4055	Menor	Menor
137	Infecciones e inflamaciones pulmonares mayores	0,8177	99	80,9523	Moderado	Moderado
315	Procedimientos sobre hombro, codo y antebrazo exc. Sustitución de articulación	0,9090	93	84,5370	Menor	Menor
254	Otros diagnósticos del aparato digestivo	0,5308	87	46,1796	Menor	Menor
171	Implant. Marcapasos cardiaco permanente sin iam, fallo cardiaco o shock	1,3234	86	113,8124	Menor	Menor
234	Apendicectomía sin diagnóstico principal complejo	0,8222	84	69,0648	Menor	Menor
263	Colecistectomía	0,9825	83	81,5475	Menor	Menor
144	Otros diagnósticos menores, signos y síntomas de aparato respiratorio	0,4885	80	39,0800	Menor	Menor
097	Amigdalectomía y adenoidectomía	0,4888	78	38,1264	Menor	Menor
363	Procedimientos sobre mama excepto mastectomía	1,0059	78	78,4602	Menor	Menor
480	Procedimientos mayores sobre pelvis masculina	1,2235	75	91,7625	Menor	Menor

## OUTROS DATOS

## PRÓTESES IMPLANTADAS

	2020	2019	% var.
Marcapasos	229	238	-3,78
Totais de cadeira	103	114	-9,65
Parciais de cadeira	0	0	0,00
Totais de xeonllo	47	83	-43,37
Lentes intraoculares	591	861	-31,36

## EXTRACCIÓNS MULTIORGÁNICAS

	2020	2019	% var.
Total	2	3	-33,33

## SESIÓNS CÁMARA HIPERBÁRICA

	2020	2019	% var.
Total consultas	246	432	-43,06
Sesiós	1.447	3.647	-60,32

**ACTIVIDADE NOUTROS CENTROS CON CARGO AO ORZAMENTO DO HOSPITAL**
**1.- TERAPIA RESPIRATORIA A DOMICILIO**

	Acumulado, gasto 2020	Acumulado, gasto 2019	% var.
Terapia	995.969,81	902.119,34	10,40
	media ano 2020	media ano 2019	% var.
Pacientes	3.127,25	2.915,25	7,27
	Acumulado, sesións 2020	Acumulado, sesións 2019	% var.
Sesións	1.150.171,00	1.051.747,00	9,36

**2.- HEMODIÁLISE**

		Acumulado, gasto 2020	Acumulado, gasto 2019	% var.
Hemodiálise en centros hospitalarios	Pacientes dializados	1.098	1.110	-1,08
	Pacientes dializados, media mes	91,50	92,50	-1,08
	Sesións	14.009	13.999	0,07
Outras hemodiálise en centros non hospitalarios	Pacientes	253	297	-14,81
	Sesións	7.268	6.095	19,25
Media mensual de pacientes diálise domicilio		21,08	24,75	-14,83

**3.- SOCIOSANITARIOS**

		Acumulado, gasto 2020	Acumulado, gasto 2019	% var.
Hospital Juan Cardona	Estadías	1.393	1.867	-25,39
Outros	Estadías	706	989	-28,61

## 4.- HOSPITAL JUAN CARDONA

		Acumulado, gasto 2020	Acumulado, gasto 2019	% var.
ÁREA MÉDICA	Ingresos	458	672	-31,85
	Altas	382	588	-35,03
	Estancias	4670	7206	-35,19
	E. Sociosanitarias	1393	1867	-25,39
	Procesos	88	133	-33,83
PROCESOS QUIRÚRGICOS	Intervenidos	2.909	3.707	-21,53
CIR. AMBULATORIA	Pacientes	212	414	-48,79
REHABILITACIÓN	Pacientes	1.398	2.285	-38,82
	Sesiões	7.845	14.127	-44,47
LOGOPEDIA	Pacientes	440	497	-11,47
	Sesiões	1.308	1.617	-19,11
HEMODIÁLISIS	Pacientes	1.097	1.126	-2,58
	Sesiões	14.009	13.980	0,21
TAC		1.537	1.349	13,94
RNM		4.029	3.980	1,23
OUTRAS PROBAS		2.957	3.253	-9,10

## 5.- OUTRA ACTIVIDADE NOUTROS CENTROS

	Acumulado, gasto 2020	Acumulado, gasto 2019	% var.
RMN	391	1.484	-73,65
Otras probas (Tac, Ecografía, ...)	1.319	1.851	-28,74
Probos de laboratorio	16.272	18.878	-13,80

## HOSPITAL DE DIA

	2020	2019	% var.
<b>Hematológico</b>			
Atención Pacientes	119	137	-13,14
Sesiones	374	447	-16,33
<b>Médico</b>			
Atención Pacientes	1.035	1.244	-16,80
Sesiones	1.883	1.595	18,06
<b>Nefroloxía</b>			
Atención Pacientes	94	100	-6,00
Sesiones	4.281	4.088	4,72
<b>Psiquiátrico</b>			
Atención Pacientes	153	157	-2,55
Sesiones	14.882	11.918	24,87
<b>Quimi-oncológico</b>			
Atención Pacientes	890	886	0,45
Sesiones	8.371	8.825	-5,14

## HOSPITALIZACIÓN A DOMICILIO

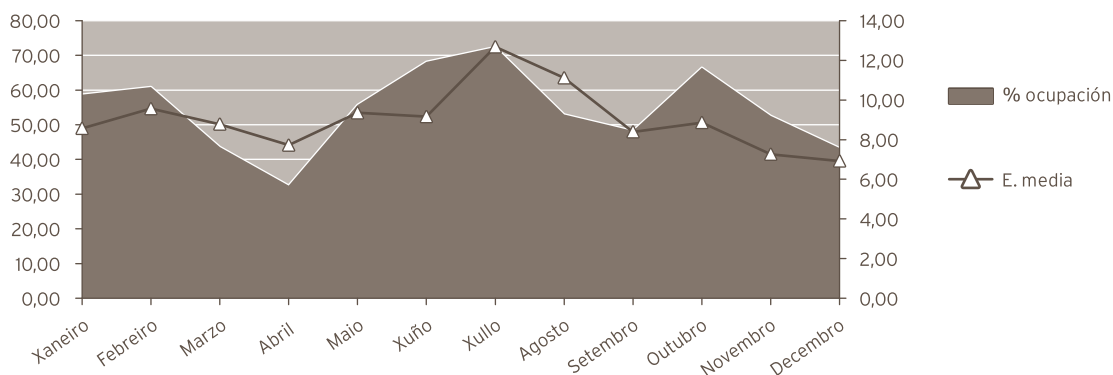
	2020	2019	% var.
Ingresos	243	287	-15,33
Altas	240	286	-16,08
Estadías	5.551	6.221	-10,77
Consultas médicas	1.129	150	652,67
Consultas enfermería	2.170	2.687	-19,24
Consultas ambas (médico - enfermería)	389	1.595	-75,61
Estadía media	22,84	21,68	5,39
Visitas médicas / paciente	4,65	0,52	788,95
Visitas enfermería / paciente	8,93	9,36	-4,62

## CIRURXÍA XERAL E DIXESTIVA

ACTIVIDADE ASISTENCIAL				
HOSPITALIZACIÓN				
	2020	2019	% var.	
Ingresos totais	1.446	1.807	-19,98	
Ingresos programados	589	779	-24,39	
Ingresos urxentes	752	964	-21,99	
Traslados internos	105	64	64,06	
Estadías	12.989	15.658	-17,05	
Altas totais	1.384	1.768	-21,72	
Altas melloría (fin de coidados)	1.323	1.715	-22,86	
Altas traslado	17	14	21,43	
Altas voluntarias	3	3	0,00	
Altas exitus	41	36	13,89	
Interconsultas	505	422	19,67	

EVOLUCIÓN MENSUAL				
Mes	Ingresos	Estadías	E. media	% ocupación
Xaneiro	138	1.182	8,57	58,66
Febreiro	120	1.147	9,56	60,85
Marzo	100	878	8,78	43,57
Abril	82	633	7,72	32,46
Maio	120	1.122	9,35	55,68
Xuño	145	1.328	9,16	68,10
Xullo	115	1.458	12,68	72,36
Agosto	96	1.067	11,11	52,95
Setembro	112	940	8,39	48,21
Outubro	151	1.338	8,86	66,40
Novembro	141	1.024	7,26	52,54
Decembro	126	872	6,92	43,28



#### INDICADORES DE HOSPITALIZACIÓN

	2020	2019	% var.
Estadía media	8,98	8,67	3,66
Índice de ocupación	54,58	65,80	-17,04
Índice de rotación	22,25	27,80	-19,98
Frecuencia hospitalaria	8,25	10,27	-19,62
Porcentaxe de programación	40,73	43,11	-5,51
Taxa de mortalidade	2,84	1,99	42,32

#### ACTIVIDADE CIRÚRXICA

	2020	2019	% var.
<b>Intervencións totais</b>	<b>1.499</b>	<b>1.906</b>	<b>-21,35</b>
Intervencións programadas	895	1.246	-28,17
CMA	227	400	-43,25
cma	19	32	-40,63
Intervencións urxentes	604	660	-8,48
Intervencións ambulatorias	14	9	55,56
Porcentaxe de suspensión	7,92	5,18	52,90

#### HORAS DE QUIRÓFANO

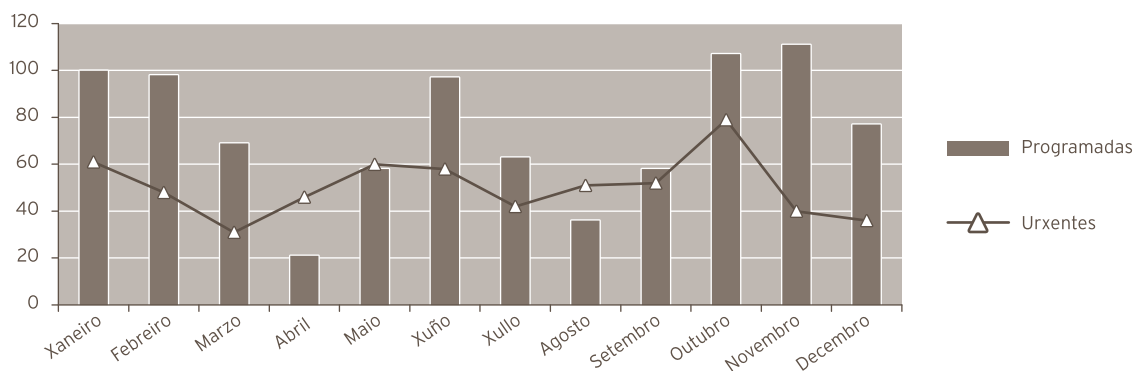
	2020	2019	% var.
Dispoñibles	2.336,50	2.883,50	-18,97
Utilizadas	1.495,75	1.995,25	-25,03
Utilizadas en int. ambulatorias	163,83	259,67	-36,91

#### INDICADORES CIRÚRXCOS

	2020	2019	% var.
Estadía media preoperatoria	0,81	0,92	-11,96
Rendemento quirófanos	64,02	69,20	-7,48
Intervencións programadas / día	2,68	3,02	-11,35
Intervencións urxentes / día	1,65	1,81	-8,73



EVOLUCIÓN MENSUAL			
Mes	Totais	Programadas	Urxentes
Xaneiro	161	100	61
Febreiro	146	98	48
Marzo	100	69	31
Abril	67	21	46
Maio	118	58	60
Xuño	155	97	58
Xullo	105	63	42
Agosto	87	36	51
Setembro	110	58	52
Outubro	186	107	79
Novembro	151	111	40
Decembro	113	77	36



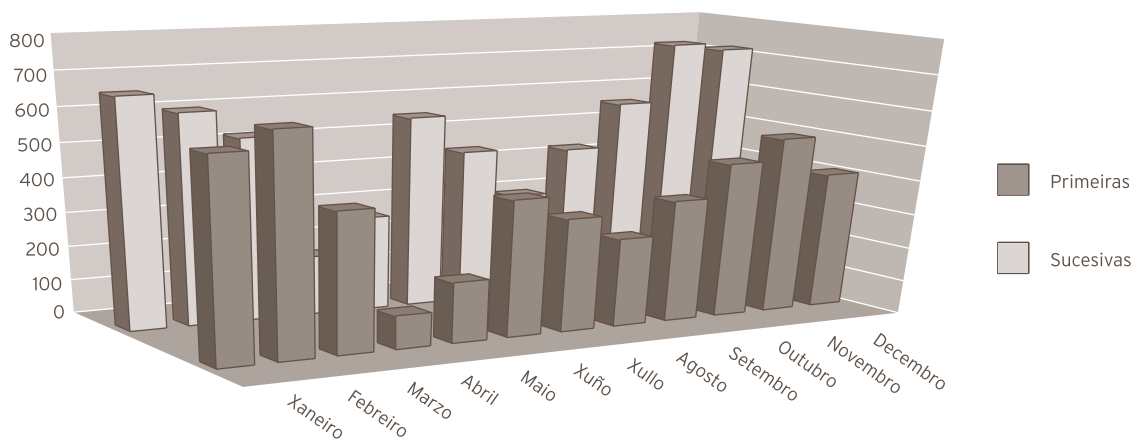
ACTIVIDADE CONSULTAS EXTERNAS			
	2020	2019	% var.
TOTAIS	10.516	13.663	-23,03
PRIMEIRAS	4.536	5.923	-23,42
SUCESIVAS	5.980	7.740	-22,74
<b>Consultas xerarquizadas</b>			
	2020	2019	% var.
Totais	10.516	13.663	-23,03
Primeiras	4.536	5.923	-23,42
Sucesivas	5.980	7.740	-22,74

## INDICADORES DE CONSULTAS

	2020	2019	% var.
Consultas por día e sala	10,52	13,72	-23,35
Consultas sucesivas / primeiras	1,32	1,31	0,89
Consultas por facultativo / día	2,34	3,23	-27,65
Consultas primeiras procedentes a. primaria	68,32	69,34	-1,47

## EVOLUCIÓN MENSUAL

Mes	Totais	Primeiras	Sucesivas
Xaneiro	1.227	570	657
Febreiro	1.226	621	605
Marzo	926	399	527
Abril	264	94	170
Maio	447	173	274
Xuño	948	392	556
Xullo	773	326	447
Agosto	561	255	306
Setembro	787	352	435
Outubro	1.011	448	563
Novembro	1.240	510	730
Decembro	1.106	396	710



### ACTIVIDADE DE URXENCIAS

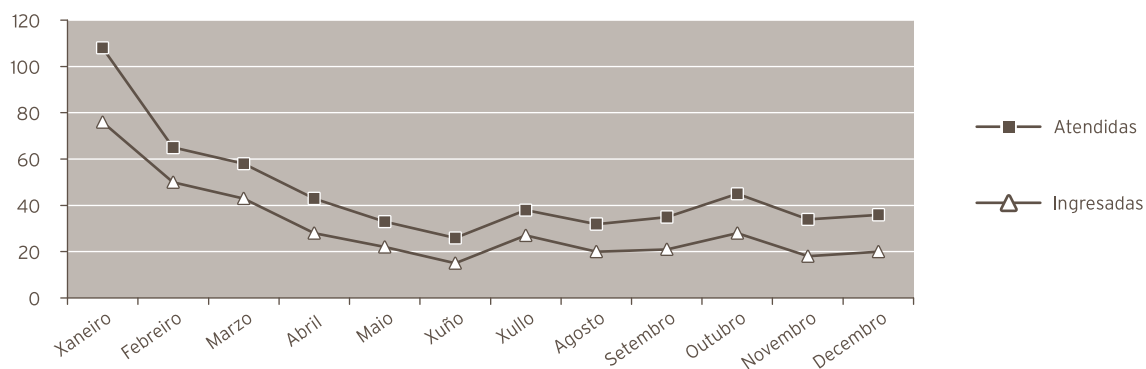
	2020	2019	% var.
Total urxencias	553	1.312	-57,85
Ingresos desde urxencias	368	945	-61,06
Traslados outros centros	20	41	-51,22

### INDICADORES DE URXENCIAS

	2020	2019	% var.
Urxencias / día	1,51	3,59	-57,97
Relac. urx. ingresadas / atendidas	0,67	0,72	-7,61
Presión de urxencias	0,25	0,52	-51,34

### EVOLUCIÓN MENSUAL

Mes	Atendidas	Ingresadas
Xaneiro	108	76
Febreiro	65	50
Marzo	58	43
Abril	43	28
Maio	33	22
Xuño	26	15
Xullo	38	27
Agosto	32	20
Setembro	35	21
Outubro	45	28
Novembro	34	18
Decembro	36	20



**INDICADORES DE CALIDADE**

	2020	2019	% var.
Porcentaxe de exitus sobre altas	2,96	2,04	45,49
Porcentaxe de necropsias / exitus	0,00	0,00	0,00
Porcentaxe de altas con informe	100,00	100,00	0,00

**CMBD DE HOSPITALIZACIÓN****GRDs MÁIS FRECUENTES**

APR GRD	Descrición do APR GRD	Peso APR GRD-NG (dimensión)	Altas	UPH	Nivel de gravidade	Risco de mortalidade
234	Apendicectomía sin diagnóstico principal complejo	0,8222	84	69,0648	Menor	Menor
263	Colecistectomía	0,9825	83	81,5475	Menor	Menor
363	Procedimientos sobre mama excepto mastectomía	1,0059	78	78,4602	Menor	Menor
231	Procedimientos mayores sobre intestino grueso	1,3900	65	90,3500	Menor	Menor
284	Trastornos del tracto y vesícula biliar	0,6420	49	31,4580	Menor	Menor
254	Otros diagnósticos del aparato digestivo	0,5308	48	25,4784	Menor	Menor
228	Procedimientos sobre hernia inguinal, femoral y umbilical	0,7805	47	36,6835	Menor	Menor
362	Procedimientos de mastectomía	1,2839	44	56,4916	Menor	Menor
226	Procedimientos sobre ano	0,6767	37	25,0379	Menor	Menor
233	Apendicectomía con diagnóstico principal complejo	1,0925	36	39,3300	Menor	Menor

**RECURSOS FÍSICOS**

	2020	2019	% var.
<b>Camas</b>			
Asignadas	65,00	65,00	0,00
En funcionamento	65,00	65,00	0,00
Habilitadas	0,01	0,13	-92,31

**Quirófanos**

Horas de quirófano asignadas	2.336,50	2.883,50	-18,97
------------------------------	----------	----------	--------

**Consultas externas**

Nº de locais	4	4	0,00
Horas de sala utilizadas	2.177	2.492	-12,64

**RECURSOS HUMANOS**

	2020	2019	% var.
<b>Persoal facultativo</b>			
Xefe de servizo	1	1	0,00
Xefe de sección	0	0	0,00
FEAS e adxuntos	17	16	6,25
Médicos de cota	0	0	0,00
MIR	5	5	0,00

## DERMATOLOXÍA

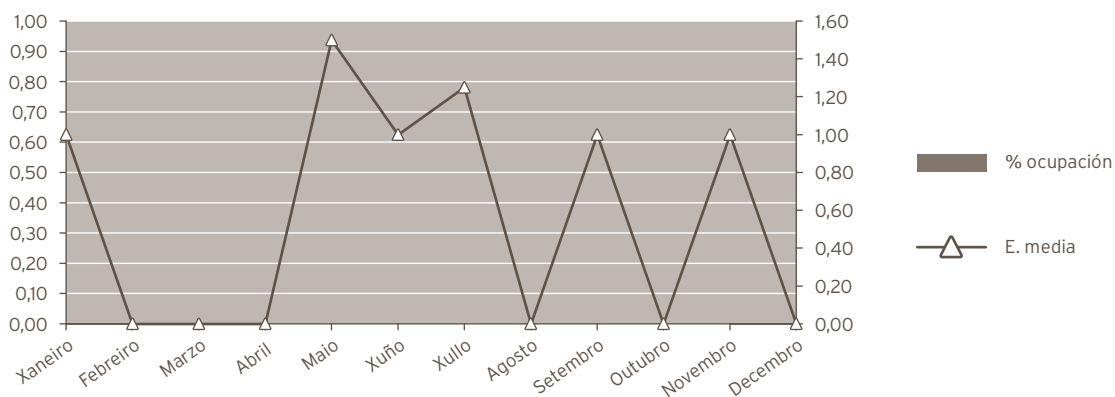
### ACTIVIDADE ASISTENCIAL

#### HOSPITALIZACIÓN

	2020	2019	% var.
Ingresos totais	12	10	20,00
Ingresos programados	11	9	22,22
Ingresos urxentes	1	1	0,00
Traslados internos	0	0	0,00
<b>Estadías</b>	<b>15</b>	<b>23</b>	<b>-34,78</b>
Altas totais	12	10	20,00
Altas melloría (fin de coidados)	12	10	20,00
Altas traslado	0	0	0,00
Altas voluntarias	0	0	0,00
Altas exitus	0	0	0,00
Interconsultas	223	219	1,83

### EVOLUCIÓN MENSUAL

Mes	Ingresos	Estadías	E. media	% ocupación
Xaneiro	1	1	1,00	0,00
Febreiro	0	0	0,00	0,00
Marzo	0	0	0,00	0,00
Abril	0	0	0,00	0,00
Maio	4	6	1,50	0,00
Xuño	1	1	1,00	0,00
Xullo	4	5	1,25	0,00
Agosto	0	0	0,00	0,00
Setembro	1	1	1,00	0,00
Outubro	0	0	0,00	0,00
Novembro	1	1	1,00	0,00
Decembro	0	0	0,00	0,00



**INDICADORES DE HOSPITALIZACIÓN**

	2020	2019	% var.
Estadía media	1,25	2,30	-45,65
Frecuencia hospitalaria	0,07	0,06	14,17
Porcentaxe de programación	91,67	90,00	1,85
Taxa de mortalidade	0,00	0,00	0,00

**ACTIVIDADE CIRÚRXICA**

	2020	2019	% var.
Intervencións totais	851	748	13,77
Intervencións programadas	851	747	13,92
CMA	832	739	12,58
cma	5	2	150,00
Intervencións urxentes	0	1	-100,00
Intervencións ambulatorias	0	1	-100,00
Porcentaxe de suspensión	4,17	5,56	-25,00

**HORAS DE QUIRÓFANO**

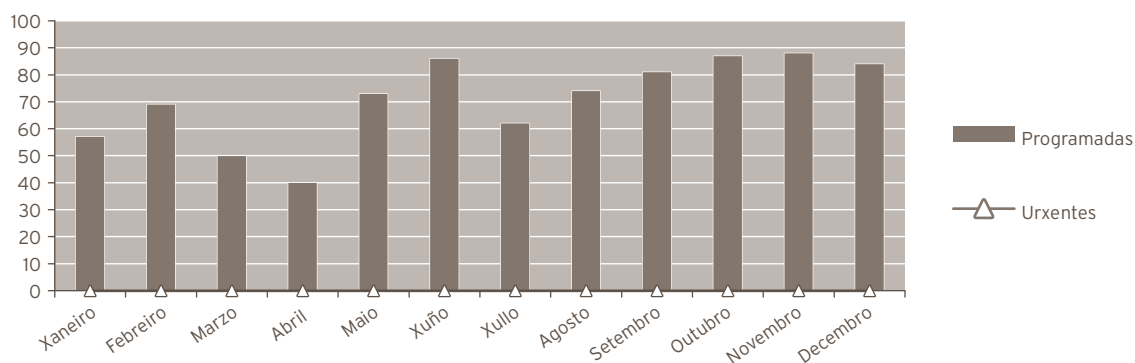
	2020	2019	% var.
Dispoñibles	1.120,50	878,50	27,55
Utilizadas	892,67	679,42	31,39
Utilizadas en int. ambulatorias	870,92	669,42	30,10

**INDICADORES CIRÚRXCOS**

	2020	2019	% var.
Estadía media preoperatoria	2,00	0,80	150,00
Rendemento quirófanos	79,67	77,34	3,01
Intervencións programadas / día	5,32	5,95	-10,68
Intervencións urxentes / día	0,00	0,00	-100,00

### EVOLUCIÓN MENSUAL

Mes	Totais	Programadas	Urxentes
Xaneiro	57	57	0
Febreiro	69	69	0
Marzo	50	50	0
Abril	40	40	0
Maio	73	73	0
Xuño	86	86	0
Xullo	62	62	0
Agosto	74	74	0
Setembro	81	81	0
Outubro	87	87	0
Novembro	88	88	0
Decembro	84	84	0



### ACTIVIDADE CONSULTAS EXTERNAS

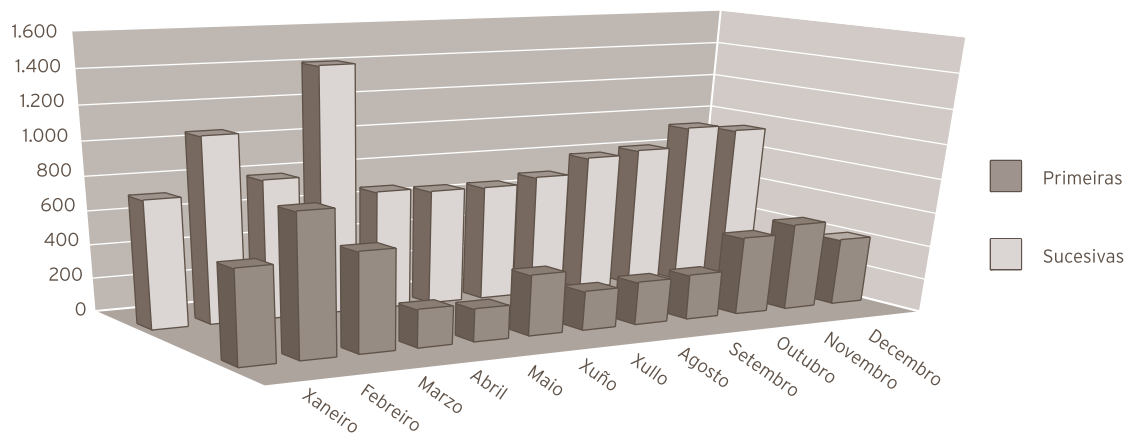
	2020	2019	% var.
TOTAIS	15.130	17.472	-13,40
PRIMEIRAS	4.777	6.621	-27,85
SUCESIVAS	10.353	10.851	-4,59

### INDICADORES DE CONSULTAS

	2020	2019	% var.
Consultas por día e sala	15,13	17,54	-13,74
Consultas sucesivas / primeiras	2,17	1,64	32,24
Consultas por facultativo / día	6,72	10,02	-32,89
Consultas primeiras procedentes a. primaria	90,39	90,58	-0,20

## EVOLUCIÓN MENSUAL

Mes	Totais	Primeiras	Sucesivas
Xaneiro	1.286	541	745
Febreiro	1.892	815	1.077
Marzo	1.384	573	811
Abril	1.644	218	1.426
Maio	885	188	697
Xuño	1.029	352	677
Xullo	903	226	677
Agosto	965	249	716
Setembro	1.073	261	812
Outubro	1.292	455	837
Novembro	1.464	508	956
Decembro	1.313	391	922





INDICADORES DE CALIDADE			
	2020	2019	% var.
Porcentaxe de exitus sobre altas	0,00	0,00	0,00
Porcentaxe de necropsias / exitus	0,00	0,00	0,00
Porcentaxe de altas con informe	100,00	100,00	0,00

## CMBD DE HOSPITALIZACIÓN

### GRDs MÁIS FRECUENTES

APR GRD	Descrición do APR GRD	Peso APR GRD-NG (dimensión)	Altas	UPH	Nivel de gravidade	Risco de mortalidade
361	Injerto piel para diagnósticos piel y tejido subcutáneo	1,3287	7	9,3009	Menor	Menor
364	Otros procedimientos sobre piel, tejido subcutáneo y relacionados	0,8095	2	1,6190	Menor	Menor
364	Otros procedimientos sobre piel, tejido subcutáneo y relacionados	1,1175	1	1,1175	Moderado	Menor
364	Otros procedimientos sobre piel, tejido subcutáneo y relacionados	1,1175	1	1,1175	Moderado	Moderado
385	Otras enfermedades de piel , tejido subcutáneo y mama	0,4318	1	0,4318	Menor	Menor

### RECURSOS FÍSICOS

	2020	2019	% var.
<b>Consultas externas</b>			
Nº de locais	4	4	0,00
Horas de sala utilizadas	4.114	4.114	0,00

### RECURSOS HUMANOS

	2020	2019	% var.
<b>Persoal facultativo</b>			
Xefe de sección	1	1	0,00
FEAS	8	6	33,33
MIR	3	3	0,00

## OFTALMOLOXÍA

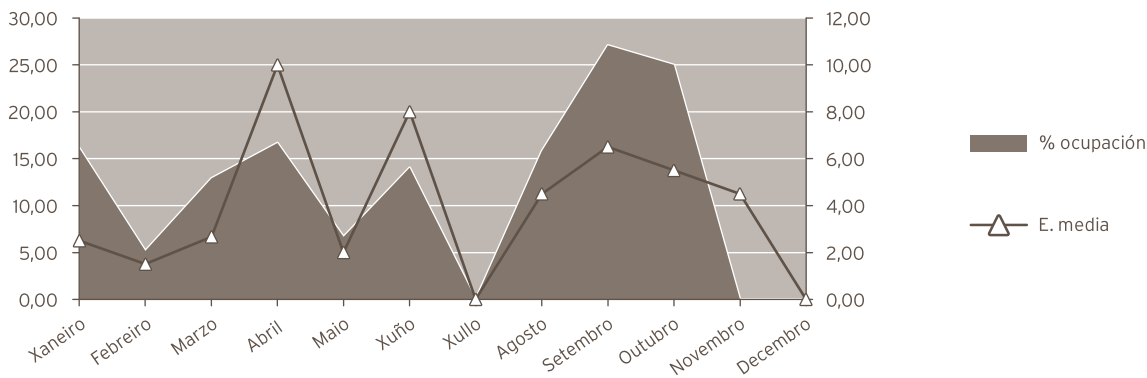
### ACTIVIDADE ASISTENCIAL

#### HOSPITALIZACIÓN

	2020	2019	% var.
<b>Ingresos totais</b>	<b>21</b>	<b>24</b>	<b>-12,50</b>
Ingresos programados	4	10	-60,00
Ingresos urxentes	17	14	21,43
Traslados internos	0	0	0,00
<b>Estadías</b>	<b>85</b>	<b>140</b>	<b>-39,29</b>
<b>Altas totais</b>	<b>21</b>	<b>24</b>	<b>-12,50</b>
Altas melloría (fin de coidados)	21	24	-12,50
Altas traslado	0	0	0,00
Altas voluntarias	0	0	0,00
Altas exitus	0	0	0,00
<b>Interconsultas</b>	<b>204</b>	<b>259</b>	<b>-21,24</b>

#### EVOLUCIÓN MENSUAL

Mes	Ingresos	Estadías	E. media	% ocupación
Xaneiro	4	10	2,50	16,13
Febreiro	2	3	1,50	5,17
Marzo	3	8	2,67	12,90
Abril	1	10	10,00	16,67
Maio	2	4	2,00	6,67
Xuño	1	8	8,00	14,04
Xullo	0	0	0,00	0,00
Agosto	2	9	4,50	15,79
Setembro	2	13	6,50	27,08
Outubro	2	11	5,50	25,00
Novembro	2	9	4,50	0,00
Decembro	0	0	0,00	0,00



INDICADORES DE HOSPITALIZACIÓN			
	2020	2019	% var.
Estadía media	4,05	5,83	-30,61
Indice de ocupación	14,79	25,74	-42,54
Indice de rotación	13,38	16,11	-16,96
Frecuencia hospitalaria	0,12	0,14	-14,37
Porcentaxe de programación	19,05	41,67	-54,29
Taxa de mortalidade	0,00	0,00	0,00

ACTIVIDADE CIRÚRXICA			
	2020	2019	% var.
<b>Intervencións totais</b>	<b>1.167</b>	<b>1.564</b>	<b>-25,38</b>
Intervencións programadas	1.124	1.512	-25,66
CMA	1.037	1.413	-26,61
cma	76	78	-2,56
Intervencións urxentes	43	52	-17,31
Intervencións ambulantes	31	39	-20,51
Porcentaxe de suspensión	6,10	5,26	15,97

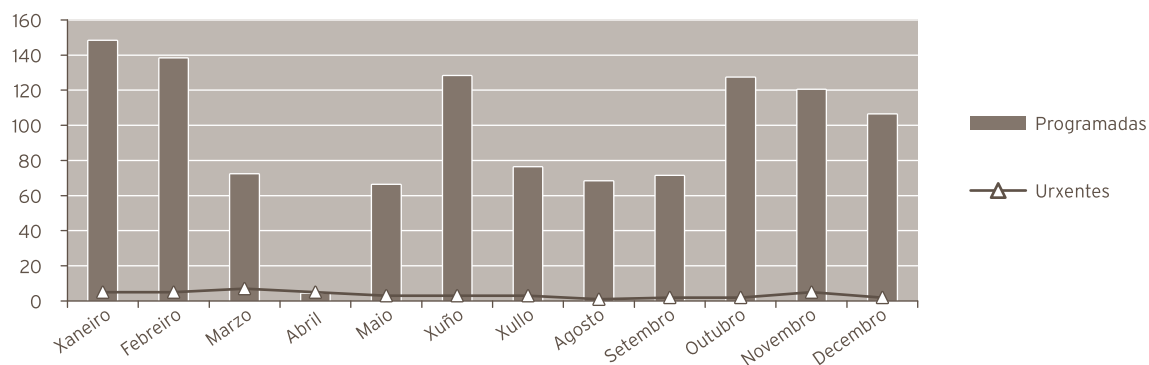
HORAS DE QUIRÓFANO			
	2020	2019	% var.
Disponibles	1.607,50	2.028,50	-20,75
Utilizadas	1.162,08	1.522,42	-23,67
Utilizadas en int. ambulantes	1.143,50	1.498,00	-23,66

INDICADORES CIRÚRXCOS			
	2020	2019	% var.
Estadía media preoperatoria	2,00	3,29	-39,21
Rendemento quirófanos	72,29	75,05	-3,68
Intervencións programadas / día	4,89	5,22	-6,19
Intervencións urxentes / día	0,12	0,14	-17,53

## EVOLUCIÓN MENSUAL

Mes	Totais	Programadas	Urxentes
Xaneiro	153	148	5
Febreiro	143	138	5
Marzo	79	72	7
Abril	9	4	5
Maio	69	66	3
Xuño	131	128	3
Xullo	79	76	3
Agosto	69	68	1
Setembro	73	71	2
Outubro	129	127	2
Novembro	125	120	5
Decembro	108	106	2



## ACTIVIDADE CONSULTAS EXTERNAS

	2020	2019	% var.
<b>TOTAIS</b>	20.207	29.836	-32,27
<b>PRIMEIRAS</b>	3.315	8.246	-59,80
<b>SUCESIVAS</b>	16.892	21.590	-21,76

### Consultas xerarquizadas

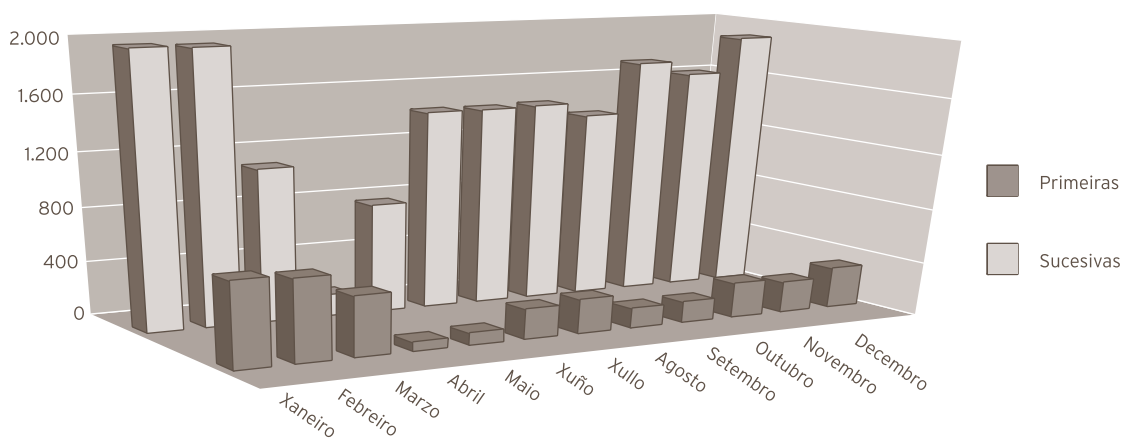
	2020	2019	% var.
<b>Totais</b>	20.207	29.836	-32,27
<b>Primeiras</b>	3.315	8.246	-59,80
<b>Sucesivas</b>	16.892	21.590	-21,76

**INDICADORES DE CONSULTAS**

	2020	2019	% var.
Consultas por día e sala	13,47	19,97	-32,54
Consultas sucesivas / primeiras	5,10	2,62	94,62
Consultas por facultativo / día	4,75	7,49	-36,52
Consultas primeiras procedentes a. primaria	64,86	79,37	-18,29

**EVOLUCIÓN MENSUAL**

Mes	Totais	Primeiras	Sucesivas
Xaneiro	2.582	616	1.966
Febreiro	2.547	592	1.955
Marzo	1.547	433	1.114
Abril	215	62	153
Maio	882	84	798
Xuño	1.659	217	1.442
Xullo	1.689	248	1.441
Agosto	1.591	141	1.450
Setembro	1.506	150	1.356
Outubro	1.972	252	1.720
Novembro	1.847	224	1.623
Decembro	2.170	296	1.874



### ACTIVIDADE DE URXENCIAS

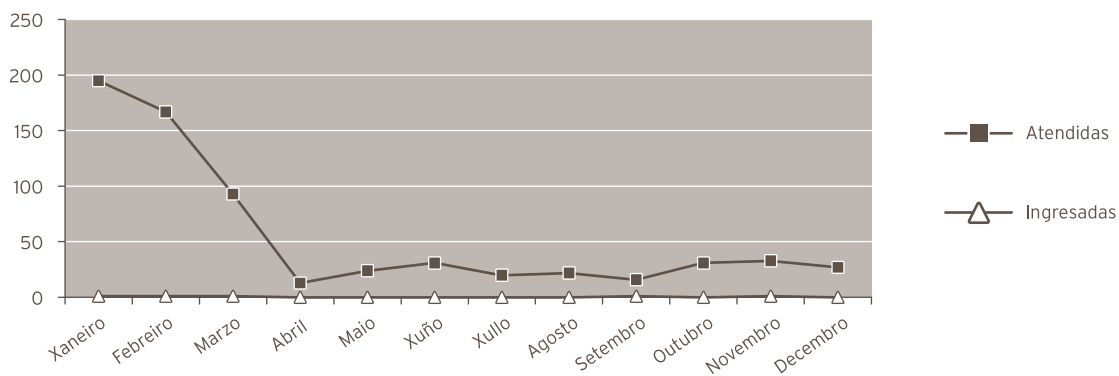
	2020	2019	% var.
Total urxencias	672	2.138	-68,57
Ingresos desde urxencias	5	10	-50,00
Traslados outros centros	0	1	-100,00

### INDICADORES DE URXENCIAS

	2020	2019	% var.
Urxencias / día	1,84	5,86	-68,65
Relac. urx. ingresadas / atendidas	0,01	0,00	59,08
Presión de urxencias	0,24	0,42	-42,86

### EVOLUCIÓN MENSUAL

Mes	Atendidas	Ingresadas
Xaneiro	195	1
Febreiro	167	1
Marzo	93	1
Abril	13	0
Maio	24	0
Xuño	31	0
Xullo	20	0
Agosto	22	0
Setembro	16	1
Outubro	31	0
Novembro	33	1
Decembro	27	0



### INDICADORES DE CALIDADE

	2020	2019	% var.
Porcentaxe de exitos sobre altas	0,00	0,00	0,00
Porcentaxe de necropsias / exitus	0,00	0,00	0,00
Porcentaxe de altas con informe	100,00	100,00	0,00

## CMBD DE HOSPITALIZACIÓN

### GRDS MÁIS FRECUENTES

APR GRD	Descrición do APR GRD	Peso APR GRD-NG (dimensión)	Altas	UPH	Nivel de gravidade	Risco de mortalidade
073	Procedimientos sobre ojo y órbita	0,9289	17	15,7913	Menor	Menor
073	Procedimientos sobre ojo y órbita	1,1560	2	2,3120	Moderado	Menor
082	Infecciones y otras enfermedades oculares	0,4992	1	0,4992	Menor	Menor
721	Infecciones postoperatorias, postraumáticas y de otros dispositivos	0,7820	1	0,7820	Moderado	Menor

### OUTRA ACTIVIDADE

	2020	2019	% var.
Láser	236	555	-57,48
Anxiografías	308	832	-62,98
Campimetrías	530	550	-3,64

### OUTROS DATOS

#### PRÓTESES IMPLANTADAS

	2020	2019	% var.
Lentes intraoculares	591	861	-31,36

### RECURSOS FÍSICOS

	2020	2019	% var.
<b>Camas</b>			
Asignadas	2,00	2,00	0,00
En funcionamento	1,57	1,49	5,37
Habilitadas	0,00	0,00	0,00
<b>Quirófanos</b>			
Horas de quirófano asignadas	1.607,50	2.028,50	-20,75
<b>Consultas externas</b>			
Nº locais	6	6	0,00
Horas de sala utilizadas	5.097	3.886	31,15

### RECURSOS HUMANOS

	2020	2019	% var.
<b>Personal facultativo</b>			
Xefe de servizo	1	1	0,00
Xefe de sección	0	0	0,00
FEAS e adxuntos	16	15	6,67
Médicos de cota	0	0	0,00
MIR	3	3	0,00

## OTORRINOLARINGOLOXÍA

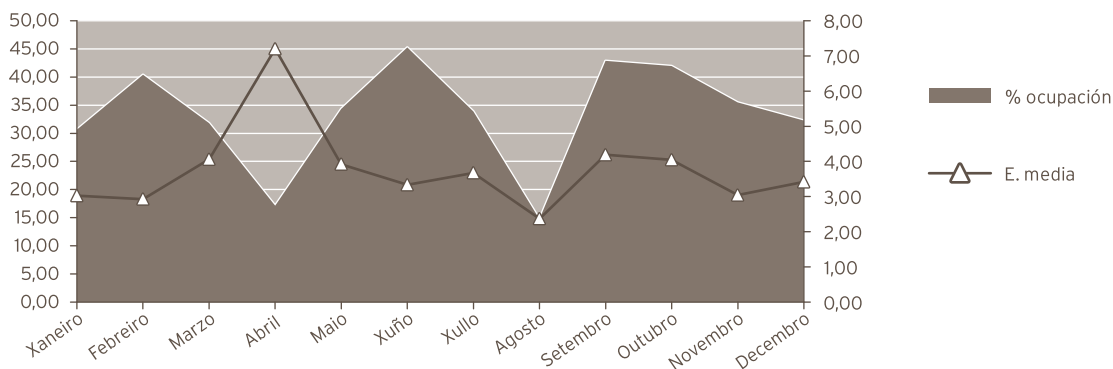
### ACTIVIDADE ASISTENCIAL

#### HOSPITALIZACIÓN

	2020	2019	% var.
<b>Ingresos totais</b>	<b>484</b>	<b>725</b>	<b>-33,24</b>
Ingresos programados	356	522	-31,80
Ingresos urxentes	125	197	-36,55
Traslados internos	3	6	-50,00
<b>Estadías</b>	<b>1.708</b>	<b>2.552</b>	<b>-33,07</b>
<b>Altas totais</b>	<b>479</b>	<b>720</b>	<b>-33,47</b>
Altas melloría (fin de coidados)	475	716	-33,66
Altas traslado	1	2	-50,00
Altas voluntarias	1	0	0,00
Altas exitus	2	2	0,00
<b>Interconsultas</b>	<b>292</b>	<b>286</b>	<b>2,10</b>

#### EVOLUCIÓN MENSUAL

Mes	Ingresos	Estadías	E. media	% ocupación
Xaneiro	44	133	3,02	30,65
Febreiro	56	164	2,93	40,39
Marzo	34	138	4,06	31,80
Abril	10	72	7,20	17,14
Maio	38	149	3,92	34,33
Xuño	57	190	3,33	45,24
Xullo	40	147	3,68	33,87
Agosto	27	64	2,37	14,75
Setembro	43	180	4,19	42,86
Outubro	45	182	4,04	41,94
Novembro	49	149	3,04	35,48
Decembro	41	140	3,41	32,26





INDICADORES DE HOSPITALIZACIÓN			
	2020	2019	% var.
Estadía media	3,53	3,52	0,25
Índice de ocupación	33,33	55,10	-39,51
Índice de rotación	34,57	57,22	-39,58
Frecuencia hospitalaria	2,76	4,12	-32,94
Porcentaxe de programación	73,55	72,00	2,16
Taxa de mortalidade	0,41	0,28	49,79

ACTIVIDADE CIRÚRXICA			
	2020	2019	% var.
<b>Intervencións totais</b>	<b>440</b>	<b>606</b>	<b>-27,39</b>
Intervencións programadas	390	560	-30,36
CMA	43	41	4,88
cma	0	2	-100,00
Intervencións urxentes	50	46	8,70
Intervencións ambulantes	0	0	0,00
Porcentaxe de suspensión	3,70	2,95	25,42

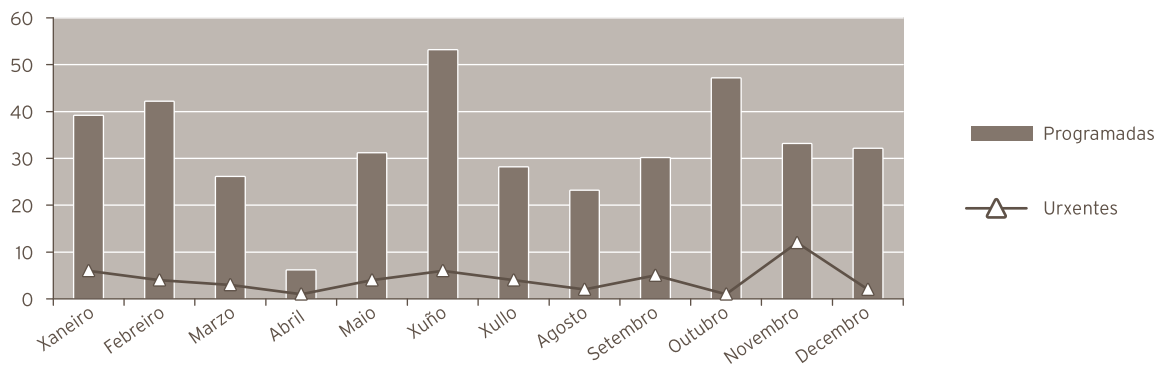
HORAS DE QUIRÓFANO			
	2020	2019	% var.
Dispoñibles	1.013,00	1.427,00	-29,01
Utilizadas	809,33	1.116,08	-27,48
Utilizadas en int. ambulantes	36,58	34,00	7,60

INDICADORES CIRÚRXCOS			
	2020	2019	% var.
Estadía media preoperatoria	0,81	0,92	-11,96
Rendemento quirófanos	79,89	78,21	2,15
Intervencións programadas / día	2,69	2,75	-1,90
Intervencións urxentes / día	0,14	0,13	8,40

## EVOLUCIÓN MENSUAL

Mes	Totais	Programadas	Urxentes
Xaneiro	45	39	6
Febreiro	46	42	4
Marzo	29	26	3
Abril	7	6	1
Maio	35	31	4
Xuño	59	53	6
Xullo	32	28	4
Agosto	25	23	2
Setembro	35	30	5
Outubro	48	47	1
Novembro	45	33	12
Decembro	34	32	2



## ACTIVIDADE CONSULTAS EXTERNAS

	2020	2019	% var.
<b>TOTAIS</b>	10.639	15.725	-32,34
PRIMEIRAS	3.917	5.276	-25,76
SUCESIVAS	6.722	10.449	-35,67

### Consultas xerarquizadas

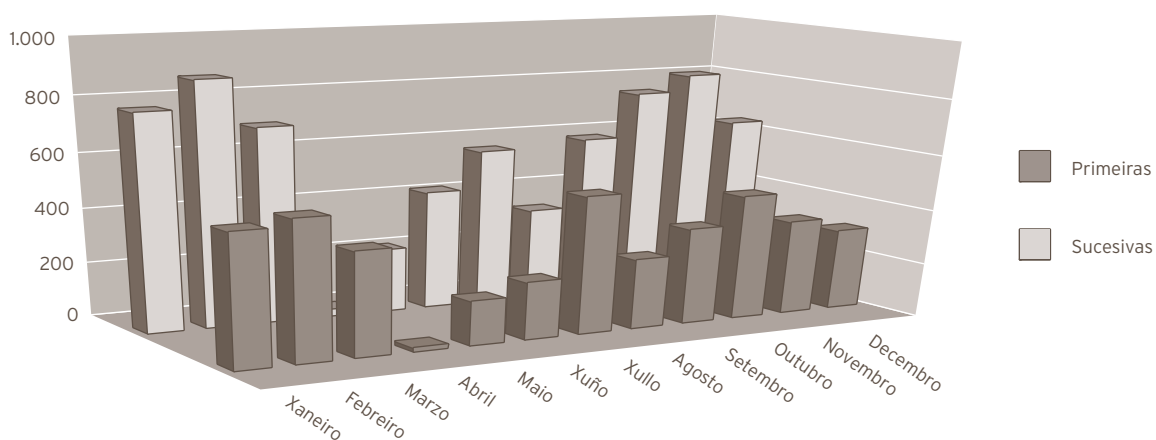
	2020	2019	% var.
<b>Totais</b>	10.639	15.725	-32,34
Primeiras	3.917	5.276	-25,76
Sucesivas	6.722	10.449	-35,67

## INDICADORES DE CONSULTAS

	2020	2019	% var.
Consultas por día e sala	21,28	31,58	-32,62
Consultas sucesivas / primeiras	1,72	1,98	-13,35
Consultas por facultativo / día	4,26	7,02	-39,38
Consultas primeiras procedentes a. primaria	81,80	80,36	1,78

**EVOLUCIÓN MENSUAL**

Mes	Totais	Primeiras	Sucesivas
Xaneiro	1.249	472	777
Febreiro	1.374	499	875
Marzo	1.077	373	704
Abril	35	13	22
Maio	391	160	231
Xuño	641	208	433
Xullo	1.068	497	571
Agosto	589	254	335
Setembro	940	349	591
Outubro	1.204	453	751
Novembro	1.154	344	810
Decembro	917	295	622



**ACTIVIDADE DE URXENCIAS**

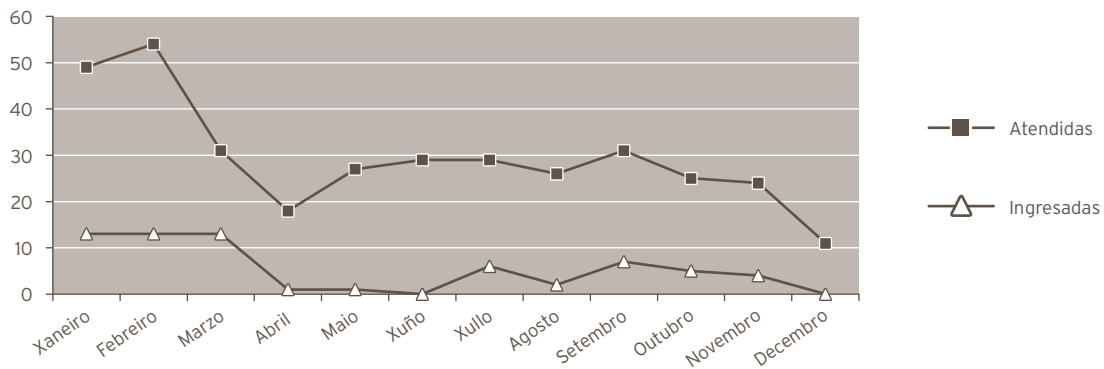
	2020	2019	% var.
<b>Total urxencias</b>	<b>354</b>	<b>621</b>	<b>-43,00</b>
Ingresos desde urxencias	65	197	-67,01
Traslados outros centros	0	1	-100,00

**INDICADORES DE URXENCIAS**

	2020	2019	% var.
Urxencias / día	0,97	1,70	-43,15
Relac. urx. ingresadas / atendidas	0,18	0,32	-42,12
Presión de urxencias	0,13	0,27	-50,58

## EVOLUCIÓN MENSUAL

Mes	Atendidas	Ingresadas
Xaneiro	49	13
Febreiro	54	13
Marzo	31	13
Abril	18	1
Maio	27	1
Xuño	29	0
Xullo	29	6
Agosto	26	2
Setembro	31	7
Outubro	25	5
Novembro	24	4
Decembro	11	0



## INDICADORES DE CALIDADE

	2020	2019	% var.
Porcentaxe de exitus sobre altas	0,42	0,28	50,31
Porcentaxe de necropsias / exitus	0,00	0,00	0,00
Porcentaxe de altas con informe	100,00	100,00	0,00

## CMBD DE HOSPITALIZACIÓN

### GRDs MÁIS FRECUENTES

APR GRD	Descrición do APR GRD	Peso APR GRD-NG (dimensión)	Altas	UPH	Nivel de gravidade	Risco de mortalidade
098	Otros procedimientos sobre oído, nariz, boca y garganta	0,8555	101	86,4055	Menor	Menor
097	Amigdalectomía y adenoidectomía	0,4888	78	38,1264	Menor	Menor
115	Otras enfermidades de oído, nariz, boca , garganta y craneales/faciales	0,4822	70	33,7540	Menor	Menor
404	Procedimientos sobre tiroides, paratiroides y tracto tirogloso	0,8063	49	39,5087	Menor	Menor
113	Infecciones de vías respiratorias superiores	0,3338	38	12,6844	Menor	Menor
110	Neoplasias de oído, nariz, boca ,garganta y craneales/faciales	0,7100	12	8,5200	Menor	Menor
098	Otros procedimientos sobre oído, nariz, boca y garganta	1,1674	10	11,6740	Moderado	Menor
091	Otros procedimientos mayores sobre cabeza y cuello	2,1337	6	12,8022	Moderado	Menor
111	Alteraciones del equilibrio	0,5245	6	3,1470	Menor	Menor
681	Otro procedimiento quirúrgico para neoplasmas linfáticos/hematopoyéticos/otros	1,0904	5	5,4520	Menor	Menor

### OUTRA ACTIVIDADE

	2020	2019	% var.
Fibroendoscopias	2.079	2.946	-29,43
Audiometrías	1.836	1.985	-7,51
Potenciais evocados	135	112	20,54
Cribado xordeira	0	29	-100,00

### RECURSOS FÍSICOS

	2020	2019	% var.
<b>Camas</b>			
Asignadas	14,00	14,00	0,00
En funcionamento	14,00	12,67	10,50
Habilitadas	0,00	0,01	-100,00
<b>Quirófanos</b>			
Horas de quirófano asignadas	1.013,00	1.427,00	-29,01
<b>Consultas externas</b>			
Nº locais	2	2	0,00
Horas de sala utilizadas	3.408	3.726	-8,53

### RECURSOS HUMANOS

	2020	2019	% var.
<b>Persoal facultativo</b>			
Xefe de servizo	1	1	0,00
Xefe de sección	0	0	0,00
FEA e adxuntos	9	8	12,50

## TRAUMATOLOXÍA

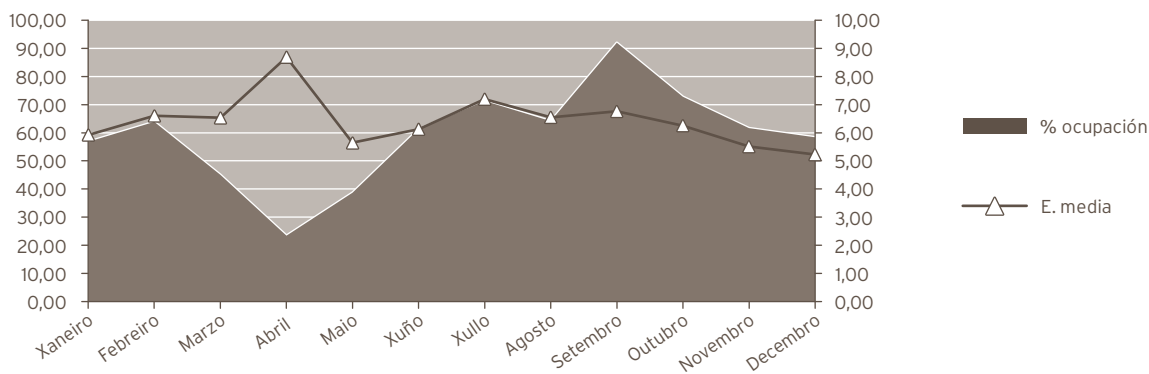
### ACTIVIDADE ASISTENCIAL

#### HOSPITALIZACIÓN

	2020	2019	% var.
<b>Ingresos totais</b>	1.011	1.306	-22,59
Ingresos programados	436	620	-29,68
Ingresos urxentes	541	664	-18,52
Traslados internos	34	22	54,55
<b>Estadías</b>	<b>6.340</b>	<b>8.888</b>	<b>-28,67</b>
<b>Altas totais</b>	<b>996</b>	<b>1.285</b>	<b>-22,49</b>
Altas melloría (fin de coidados)	963	1.260	-23,57
Altas traslado	23	15	53,33
Altas voluntarias	1	1	0,00
Altas exitus	9	9	0,00
<b>Interconsultas</b>	<b>310</b>	<b>307</b>	<b>0,98</b>

### EVOLUCIÓN MENSUAL

Mes	Ingresos	Estadías	E. media	% ocupación
Xaneiro	107	634	5,93	56,81
Febreiro	101	667	6,60	63,89
Marzo	77	503	6,53	45,07
Abril	29	252	8,69	23,46
Maio	70	395	5,64	38,73
Xuño	84	515	6,13	61,31
Xullo	86	619	7,20	71,31
Agosto	85	557	6,55	64,17
Setembro	80	541	6,76	92,01
Outubro	101	632	6,26	72,81
Novembro	94	518	5,51	61,67
Decembro	97	507	5,23	58,41



INDICADORES DE HOSPITALIZACIÓN			
	2020	2019	% var.
Estadía media	6,27	6,81	-7,85
Índice de ocupación	57,06	67,64	-15,65
Índice de rotación	33,30	36,28	-8,21
Frecuencia hospitalaria	5,77	7,42	-22,22
Porcentaxe de programación	43,13	47,47	-9,16
Taxa de mortalidade	0,89	0,69	29,18

ACTIVIDADE CIRÚRXICA			
	2020	2019	% var.
<b>Intervencións totais</b>	<b>1.135</b>	<b>1.560</b>	<b>-27,24</b>
Intervencións programadas	794	1.173	-32,31
CMA	174	165	5,45
cma	48	203	-76,35
Intervencións urxentes	341	387	-11,89
Intervencións ambulantes	11	10	10,00
Porcentaxe de anulación	4,22	3,14	34,39

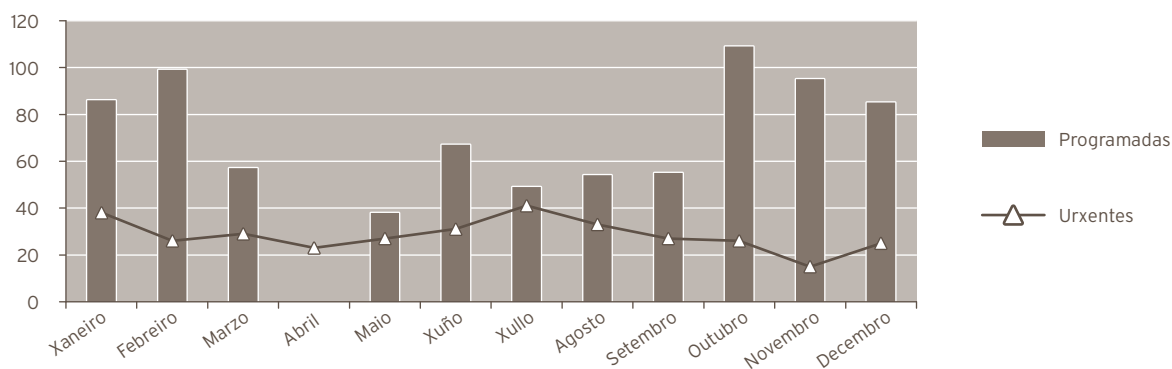
HORAS DE QUIRÓFANO			
	2020	2019	% var.
Disponibles	1.979,00	2.667,00	-25,80
Utilizadas	1.393,23	1.970,67	-29,30
Utilizadas en int. ambulantes	153,58	158,00	-2,80

INDICADORES CIRÚRXCOS			
	2020	2019	% var.
Estadía media preoperatoria	2,60	2,55	1,96
Rendemento quirófanos	70,40	73,89	-4,72
Intervencións programadas / día	2,81	3,08	-8,78
Intervencións urxentes / día	0,93	1,06	-12,13

## EVOLUCIÓN MENSUAL

Mes	Totais	Programadas	Urxentes
Xaneiro	124	86	38
Febreiro	125	99	26
Marzo	86	57	29
Abril	23	0	23
Maio	65	38	27
Xuño	98	67	31
Xullo	90	49	41
Agosto	87	54	33
Setembro	82	55	27
Outubro	135	109	26
Novembro	110	95	15
Decembro	110	85	25



## ACTIVIDADE CONSULTAS EXTERNAS

	2020	2019	% var.
TOTAIS	20.383	25.703	-20,70
PRIMEIRAS	7.566	12.549	-39,71
SUCESIVAS	12.817	13.154	-2,56

### Consultas xerarquizadas

	2020	2019	% var.
Totais	20.383	25.703	-20,70
Primeiras	7.566	12.549	-39,71
Sucesivas	12.817	13.154	-2,56

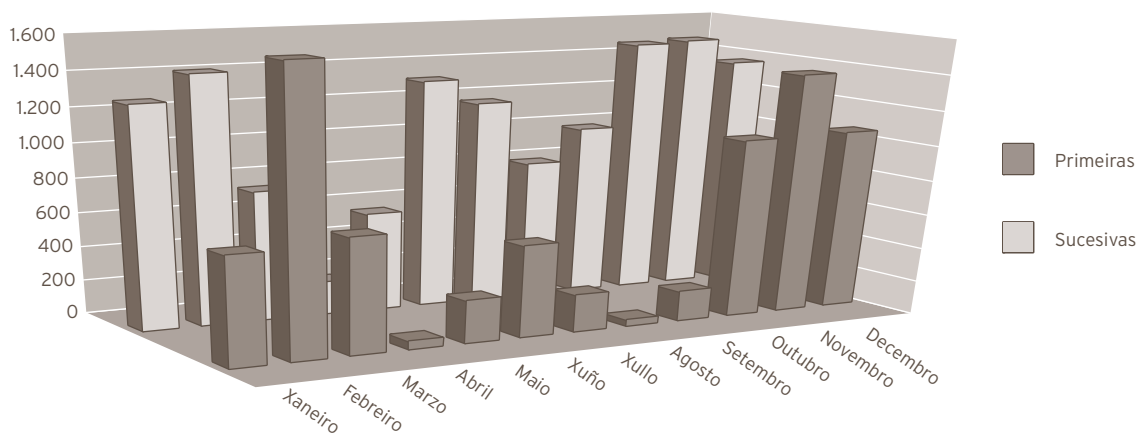


**INDICADORES DE CONSULTAS**

	2020	2019	% var.
Consultas por día e sala	20,38	25,81	-21,03
Consultas sucesivas / primeiras	1,69	1,05	61,61
Consultas por facultativo / día	4,80	6,07	-20,99
Consultas primeiras procedentes a. primaria	80,61	74,98	7,51

**EVOLUCIÓN MENSUAL**

Mes	Totais	Primeiras	Sucesivas
Xaneiro	1.892	619	1.273
Febreiro	3.001	1.583	1.418
Marzo	1.413	660	753
Abril	237	46	191
Maio	822	247	575
Xuño	1.850	530	1.320
Xullo	1.394	215	1.179
Agosto	842	35	807
Setembro	1.169	174	995
Outubro	2.506	1.032	1.474
Novembro	2.870	1.383	1.487
Decembro	2.387	1.042	1.345



### ACTIVIDADE DE URXENCIAS

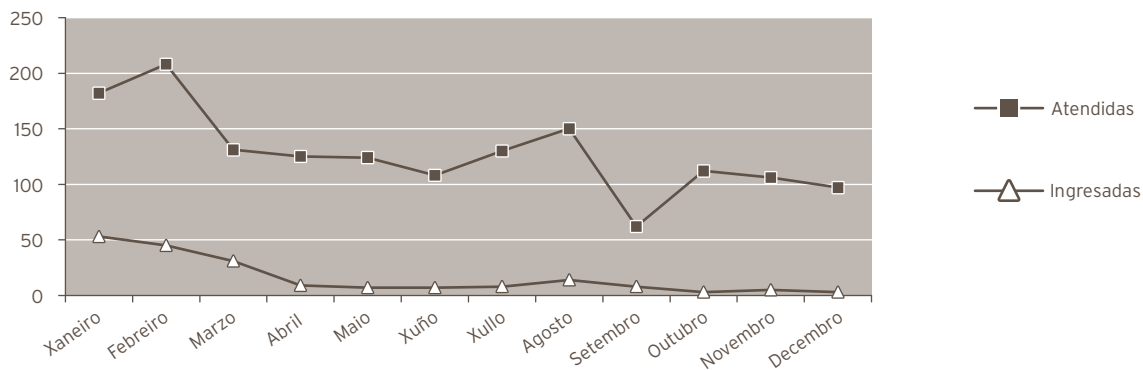
	2020	2019	% var.
Total urxencias	1.535	2.547	-39,73
Ingresos desde urxencias	193	634	-69,56
Traslados outros centros	134	229	-41,48

### INDICADORES DE URXENCIAS

	2020	2019	% var.
Urxencias / día	4,19	6,98	-39,90
Relac. urx. ingresadas / atendidas	0,13	0,25	-49,49
Presión de urxencias	0,19	0,49	-60,68

### EVOLUCIÓN MENSUAL

Mes	Atendidas	Ingresadas
Xaneiro	182	53
Febreiro	208	45
Marzo	131	31
Abril	125	9
Maio	124	7
Xuño	108	7
Xullo	130	8
Agosto	150	14
Setembro	62	8
Outubro	112	3
Novembro	106	5
Decembro	97	3



### INDICADORES DE CALIDADE

	2020	2019	% var.
Porcentaxe de exitus sobre altas	0,90	0,70	29,02
Porcentaxe de necropsias / exitus	0,00	0,00	0,00
Porcentaxe de altas con informe	100,00	100,00	0,00

## CMBD DE HOSPITALIZACIÓN

### GRDs MÁIS FRECUENTES

APR GRD	Descrición do APR GRD	Peso APR GRD-NG (dimensión)	Altas	UPH	Nivel de gravidade	Risco de mortalidade
313	Procedimientos sobre rodilla y parte inferior de la pierna excepto pie	1,1029	107	118,0103	Menor	Menor
315	Procedimientos sobre hombro, codo y antebrazo exc. Sustitución de articulación	0,9090	93	84,5370	Menor	Menor
301	Sustitución articulación cadera	1,5323	72	110,3256	Menor	Menor
316	Procedimientos sobre mano y muñeca	0,7915	57	45,1155	Menor	Menor
308	Reparación de fractura de cadera y fémur	1,2482	55	68,6510	Menor	Menor
342	Fractura o luxación excepto fémur, pelvis o espalda	0,4963	44	21,8372	Menor	Menor
302	Sustitución articulación rodilla	1,4624	36	52,6464	Menor	Menor
315	Procedimientos sobre hombro, codo y antebrazo exc. Sustitución de articulación	1,5394	36	55,4184	Moderado	Menor
317	Procedimientos sobre tendones, músculos y otros tejidos blandos	0,8752	30	26,2560	Menor	Menor
347	Otros problemas de la espalda y cuello, fracturas y heridas	0,6048	27	16,3296	Menor	Menor

### OUTROS DATOS

#### PRÓTESES IMPLANTADAS

	2020	2019	% var.
Próteses totais cadeira	103	114	-9,65
Próteses parciais cadeira	0	0	0,00
Próteses totais de xeonllo	47	83	-43,37

#### RECURSOS FÍSICOS

	2020	2019	% var.
<b>Camas</b>			
Asignadas	28,00	36,00	-22,22
En funcionamento	30,36	36,00	-15,67
Habilitadas	0,00	0,00	0,00
<b>Quirófanos</b>			
Horas de quirófano asignadas	1.979,00	2.667,00	-25,80
<b>Consultas externas</b>			
Nº locais	4	4	0,00
Horas de sala utilizadas	4.002	3.919	2,12

#### RECURSOS HUMANOS

	2020	2019	% var.
<b>Personal facultativo</b>			
Xefe de servizo	0	0	0,00
Xefe de sección	0	0	0,00
FEA e adxuntos	17	17	0,00
Médicos de cota	0	0	0,00
MIR	5	5	0,00

## UROLOXÍA

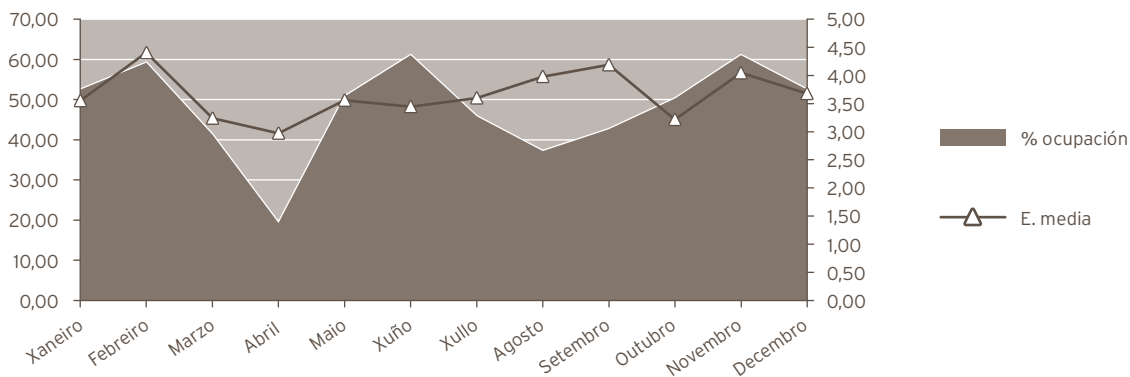
### ACTIVIDADE ASISTENCIAL

#### HOSPITALIZACIÓN

	2020	2019	% var.
<b>Ingresos totais</b>	<b>908</b>	<b>1.079</b>	<b>-15,85</b>
Ingresos programados	604	763	-20,84
Ingresos urxentes	284	304	-6,58
Traslados internos	20	12	66,67
<b>Estadías</b>	<b>3.320</b>	<b>4.662</b>	<b>-28,79</b>
<b>Altas totais</b>	<b>893</b>	<b>1.066</b>	<b>-16,23</b>
Altas melloría (fin de coidados)	884	1.054	-16,13
Altas traslado	0	4	-100,00
Altas voluntarias	2	0	0,00
Altas exitus	7	8	-12,50
<b>Interconsultas</b>	<b>390</b>	<b>355</b>	<b>9,86</b>

### EVOLUCIÓN MENSUAL

Mes	Ingresos	Estadías	E. media	% ocupación
Xaneiro	87	309	3,55	52,46
Febreiro	74	326	4,41	59,17
Marzo	75	243	3,24	41,26
Abril	37	110	2,97	19,30
Maio	84	299	3,56	50,76
Xuño	101	348	3,45	61,05
Xullo	75	270	3,60	45,84
Agosto	55	219	3,98	37,18
Setembro	58	243	4,19	42,63
Outubro	92	296	3,22	50,25
Novembro	86	348	4,05	61,05
Decembro	84	309	3,68	52,46



INDICADORES DE HOSPITALIZACIÓN			
	2020	2019	% var.
Estadía media	3,66	4,32	-15,37
Índice de ocupación	47,69	71,83	-33,61
Índice de rotación	47,79	61,06	-21,74
Frecuencia hospitalaria	5,18	6,13	-15,44
Porcentaxe de programación	66,52	70,71	-5,93
Taxa de mortalidade	0,77	0,74	3,98

ACTIVIDADE CIRÚRXICA			
	2020	2019	% var.
<b>Intervencións totais</b>	<b>1.026</b>	<b>1.212</b>	<b>-15,35</b>
Intervencións programadas	925	1.110	-16,67
CMA	74	49	51,02
cma	278	329	-15,50
Intervencións urxentes	101	102	-0,98
Intervencións ambulatorias	8	5	60,00
Porcentaxe de suspensión	6,85	5,45	25,69

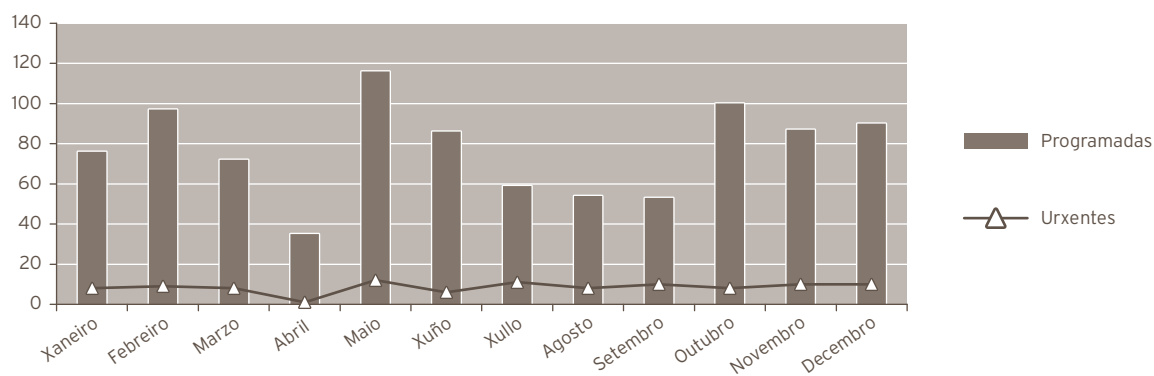
HORAS DE QUIRÓFANO			
	2020	2019	% var.
Disponibles	1.870,00	2.032,00	-7,97
Utilizadas	1.303,07	1.578,33	-17,44
Utilizadas en int. ambulatorias	174,53	143,43	21,69

INDICADORES CIRÚRXCOS			
	2020	2019	% var.
Estadía media preoperatoria	1,25	1,17	6,84
Rendemento quirófanos	69,68	77,67	-10,29
Intervencións programadas / día	3,46	3,82	-9,45
Intervencións urxentes / día	0,28	0,28	-1,25

## EVOLUCIÓN MENSUAL

Mes	Totais	Programadas	Urxentes
Xaneiro	84	76	8
Febreiro	106	97	9
Marzo	80	72	8
Abril	36	35	1
Maio	128	116	12
Xuño	92	86	6
Xullo	70	59	11
Agosto	62	54	8
Setembro	63	53	10
Outubro	108	100	8
Novembro	97	87	10
Decembro	100	90	10



## ACTIVIDADE CONSULTAS EXTERNAS

	2020	2019	% var.
TOTAIS	8.324	11.451	-27,31
PRIMEIRAS	2.216	2.842	-22,03
SUCESIVAS	6.108	8.609	-29,05

### Consultas xerarquizadas

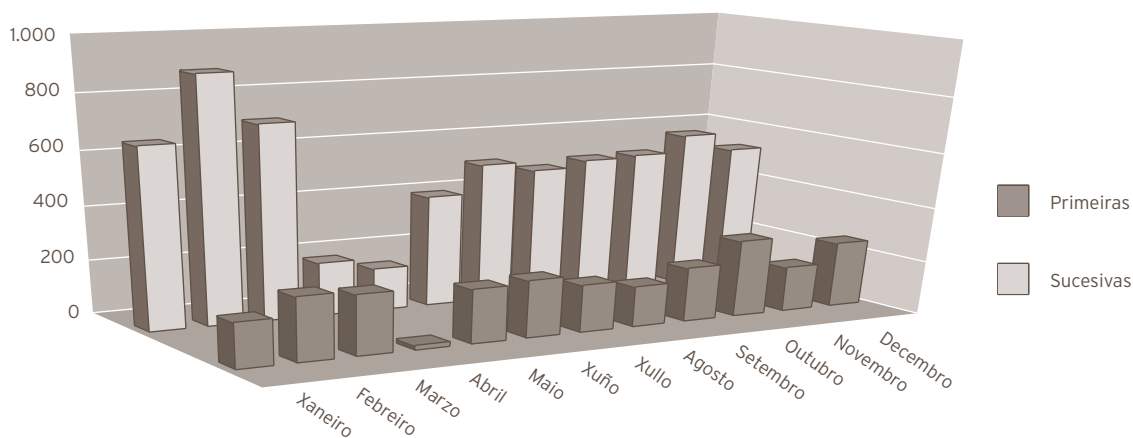
	2020	2019	% var.
Totais	8.324	11.451	-27,31
Primeiras	2.216	2.842	-22,03
Sucesivas	6.108	8.609	-29,05

## INDICADORES DE CONSULTAS

	2020	2019	% var.
Consultas por día e sala	16,65	22,99	-27,59
Consultas sucesivas / primeiras	2,76	3,03	-9,01
Consultas por facultativo / día	3,70	5,75	-35,66
Consultas primeiras procedentes a. primaria	73,78	74,35	-0,76

### EVOLUCIÓN MENSUAL

Mes	Totais	Primeiras	Sucesivas
Xaneiro	819	161	658
Febreiro	1.117	229	888
Marzo	926	216	710
Abril	207	13	194
Maio	349	195	154
Xuño	616	207	409
Xullo	685	171	514
Agosto	626	146	480
Setembro	702	197	505
Outubro	792	280	512
Novembro	738	163	575
Decembro	747	238	509



### ACTIVIDADE DE URXENCIAS

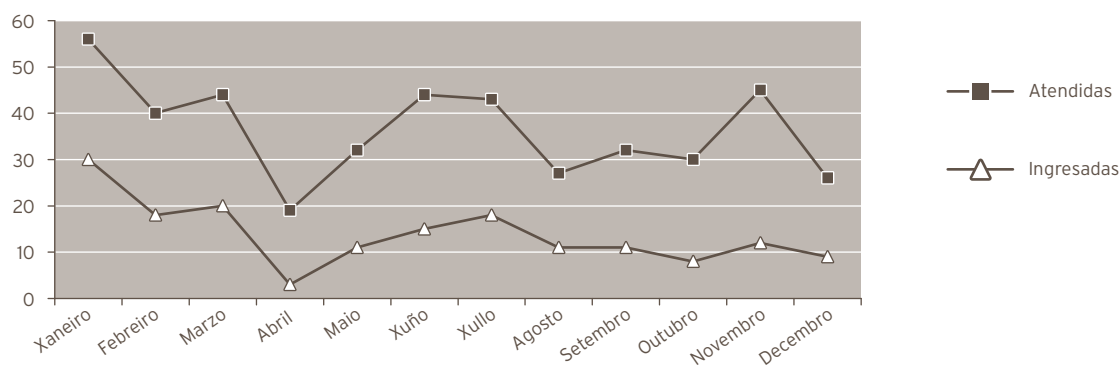
	2020	2019	% var.
Total urxencias	438	536	-18,28
Ingresos desde urxencias	166	282	-41,13
Traslados outros centros	0	0	0,00

### INDICADORES DE URXENCIAS

	2020	2019	% var.
Urxencias / día	1,20	1,47	-18,51
Relac. urx. ingresadas / atendidas	0,38	0,53	-27,96
Presión de urxencias	0,18	0,26	-30,05

## EVOLUCIÓN MENSUAL

Mes	Atendidas	Ingresadas
Xaneiro	56	30
Febreiro	40	18
Marzo	44	20
Abril	19	3
Maio	32	11
Xuño	44	15
Xullo	43	18
Agosto	27	11
Setembro	32	11
Outubro	30	8
Novembro	45	12
Decembro	26	9



## INDICADORES DE CALIDADE

	2020	2019	% var.
Porcentaxe de exitus sobre altas	0,78	0,75	4,45
Porcentaxe de necropsias / exitus	0,00	0,00	0,00
Porcentaxe de altas con informe	100,00	100,00	0,00

## CMDB DE HOSPITALIZACIÓN

### GRDS MÁIS FRECUENTES

APR GRD	Descrición do APR GRD	Peso APR GRD-NG (dimensión)	Altas	UPH	Nivel de gravidade	Risco de mortalidade
446	Procedimientos uretrales y transuretrales	0,7189	179	128,6831	Menor	Menor
480	Procedimientos mayores sobre pelvis masculina	1,2235	75	91,7625	Menor	Menor
443	Procedimientos sobre riñón y tracto urinario por procesos no malignos	1,1606	50	58,0300	Menor	Menor
501	Diagnósticos de aparato genital masculino excepto neoplasia	0,4556	34	15,4904	Menor	Menor
442	Procedimientos sobre riñón y tracto urinario por neoplasia	1,3201	33	43,5633	Menor	Menor
468	Otros diagnósticos, signos y síntomas sobre riñón y tracto urinario	0,4995	31	15,4845	Menor	Menor
482	Prostatectomía transuretral	0,6597	28	18,4716	Menor	Menor
461	Neoplasias de riñón y tracto urinario	0,5507	25	13,7675	Menor	Menor
484	Otros proc. Quirúrgicos de ap. Genital masculino	0,9050	25	22,6250	Menor	Menor
446	Procedimientos uretrales y transuretrales	0,8927	24	21,4248	Moderado	Menor



OUTRA ACTIVIDADE			
	2020	2019	% var.
Técnicas diagnósticas	2.348	2.248	4,45
Técnicas terapéuticas	1.452	1.430	1,54
Instilacións vesicais	698	747	-6,56
Exploracións urodinámicas	83	101	-17,82
Cistoscopias	1.742	1.683	3,51
Curas ambulantes	287	248	15,73
Dilatacións uretrais	430	375	14,67
Sondaxes e cambio de sonda	236	216	9,26
Cateterismo uretral	299	264	13,26
Nefrostomía percutánea	25	44	-43,18
Consultas urolóxicas	162	166	-2,41

RECURSOS FÍSICOS			
	2020	2019	% var.
<b>Camas</b>			
Asignadas	19,00	19,00	0,00
En funcionamento	19,00	17,67	7,53
Habilitadas	0,01	0,08	-87,50
<b>Quirófanos</b>			
Horas de quirófano asignadas	1.870,00	2.032,00	-7,97
<b>Consultas externas</b>			
Nº locais	2	2	0,00
Horas de sala utilizadas	1.736	1.484	17,01

RECURSOS HUMANOS			
	2020	2019	% var.
<b>Persoal facultativo</b>			
Xefe de servizo	1	1	0,00
Xefe de sección	0	0	0,00
FEA e adxuntos	8	7	14,29
MIR	5	5	0,00

09

## ÁREA DE MEDICINA

### HEMATOLOXÍA

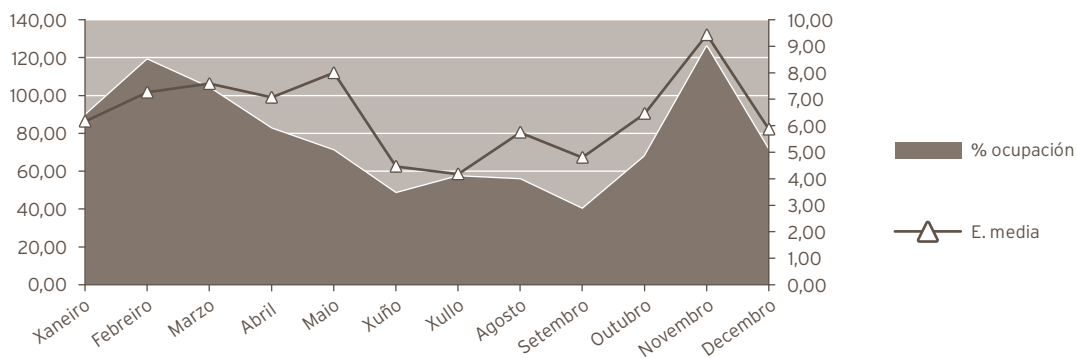
#### ACTIVIDADE ASISTENCIAL

#### HOSPITALIZACIÓN

	2020	2019	% var.
Ingresos totais	175	195	-10,26
Ingresos programados	0	0	0,00
Ingresos urxentes	147	172	-14,53
Traslados internos	28	23	21,74
Estadías	1.134	1.426	-20,48
Altas totais	167	198	-15,66
Altas melloría (fin de coidados)	156	169	-7,69
Altas traslado	1	4	-75,00
Altas voluntarias	1	1	0,00
Altas exitus	9	24	-62,50
Interconsultas	215	279	-22,94

#### EVOLUCIÓN MENSUAL

Mes	Ingresos	Estadías	E. media	% ocupación
Xaneiro	18	111	6,17	89,52
Febreiro	19	138	7,26	118,97
Marzo	17	129	7,59	104,03
Abril	14	99	7,07	82,50
Maio	11	88	8,00	70,97
Xuño	13	58	4,46	48,33
Xullo	17	71	4,18	57,26
Agosto	12	69	5,75	55,65
Setembro	10	48	4,80	40,00
Outubro	13	84	6,46	67,74
Novembro	16	151	9,44	125,83
Decembro	15	88	5,87	70,97



#### INDICADORES DE HOSPITALIZACIÓN

	2020	2019	% var.
Estadía media	6,48	7,31	-11,39
Índice de ocupación	77,46	97,67	-20,69
Índice de rotación	43,75	48,75	-10,26
Frecuencia hospitalaria	1,00	1,11	-10,00
Porcentaxe de programación	0,00	0,00	0,00
Taxa de mortalidade	5,14	12,31	-58,21

#### ACTIVIDADE CONSULTAS EXTERNAS

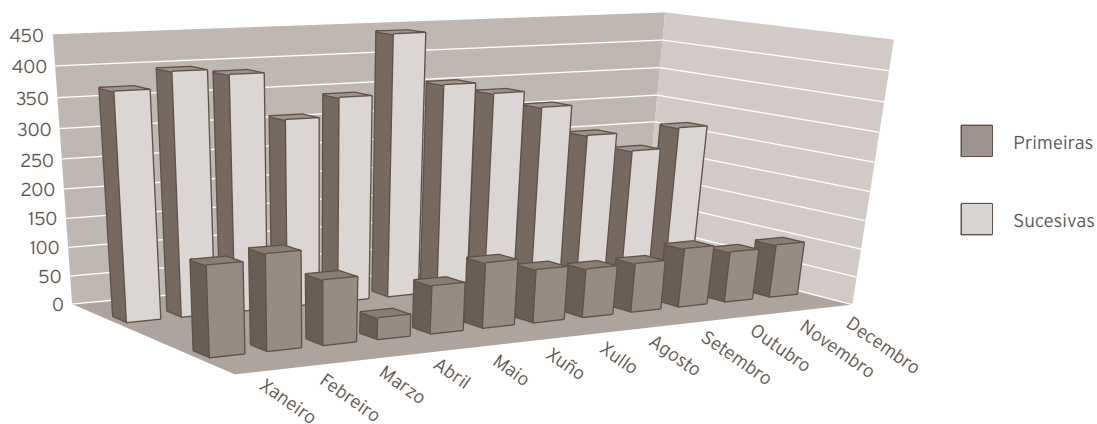
	2020	2019	% var.
<b>TOTAIS</b>	<b>5.219</b>	<b>6.657</b>	<b>-21,60</b>
PRIMEIRAS	1.176	1.530	-23,14
SUCESIVAS	4.043	5.127	-21,14

#### INDICADORES DE CONSULTAS

	2020	2019	% var.
Consultas por día e sala	6,96	8,91	-21,90
Consultas sucesivas / primeiras	3,44	3,35	2,59
Consultas por facultativo / día	3,48	4,46	-21,99
Consultas primeiras procedentes a. primaria	43,71	41,05	6,48

### EVOLUCIÓN MENSUAL

Mes	Totais	Primeiras	Sucesivas
Xaneiro	523	147	376
Febreiro	559	157	402
Marzo	500	107	393
Abril	352	35	317
Maio	428	80	348
Xuño	556	110	446
Xullo	450	90	360
Agosto	424	83	341
Setembro	397	84	313
Outubro	361	102	259
Novembro	314	88	226
Decembro	355	93	262



### ACTIVIDADE DE URXENCIAS

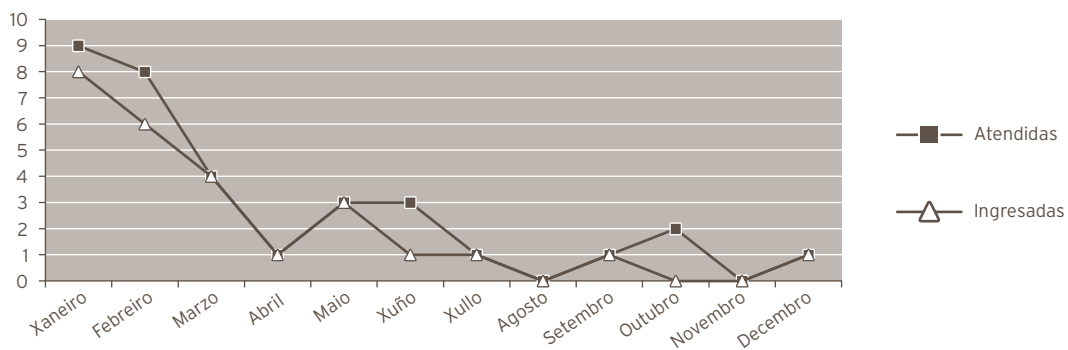
	2020	2019	% var.
Total urxencias	33	81	-59,26
Ingresos desde urxencias	26	72	-63,89
Traslados outros centros	3	2	50,00

### INDICADORES DE URXENCIAS

	2020	2019	% var.
Urxencias / día	0,09	0,22	-59,37
Relac. urx. ingresadas / atendidas	0,79	0,89	-11,36
Presión de urxencias	0,15	0,37	-59,76

### EVOLUCIÓN MENSUAL

Mes	Atendidas	Ingresadas
Xaneiro	9	8
Febreiro	8	6
Marzo	4	4
Abril	1	1
Maio	3	3
Xuño	3	1
Xullo	1	1
Agosto	0	0
Setembro	1	1
Outubro	2	0
Novembro	0	0
Decembro	1	1



### INDICADORES DE CALIDADE

	2020	2019	% var.
Porcentaxe de exitus sobre altas	5,39	12,12	-55,54
Porcentaxe de necropsias / exitus	0,00	0,00	0,00
Porcentaxe de altas con informe	100,00	100,00	0,00

## CMBD DE HOSPITALIZACIÓN

### GRDs MÁIS FRECUENTES

APR GRD	Descrición do APR GRD	Peso APR GRD-NG (dimensión)	Altas	UPH	Nivel de gravidade	Risco de mortalidade
696	Otra quimioterapia	0,9523	39	37,1397	Moderado	Moderado
696	Otra quimioterapia	0,9523	15	14,2845	Moderado	Menor
691	Linfoma, mieloma y leucemia no aguda	1,0737	13	13,9581	Menor	Menor
696	Otra quimioterapia	0,7995	13	10,3935	Menor	Menor
661	Trastornos de la coagulación y plaquetas	0,9203	8	7,3624	Menor	Menor
691	Linfoma, mieloma y leucemia no aguda	1,2492	8	9,9936	Moderado	Menor
681	Otro procedimiento quirúrgico para neoplasmas linfáticos/hematopoyéticos/otros	1,0904	5	5,4520	Menor	Menor
691	Linfoma, mieloma y leucemia no aguda	1,2492	5	6,2460	Moderado	Moderado
660	Diag mayores hematológicos/inmunológicos excepto crisis por células falciformes y coagulación	0,8049	4	3,2196	Moderado	Moderado
139	Otra neumonía	0,6051	3	1,8153	Moderado	Moderado

### RECURSOS FÍSICOS

	2020	2019	% var.
<b>Camas</b>			
Asignadas	4,00	4,00	0,00
En funcionamento	4,00	4,00	0,00
Habilitadas	0,00	0,00	0,00
<b>Consultas externas</b>			
Nº locais	3	3	0,00
Horas de sala utilizadas	1.062	1.303	-18,51

### RECURSOS HUMANOS

	2020	2019	% var.
<b>Personal facultativo</b>			
Xefe de servizo (*)	0	0	0,00
FEAS	6	6	0,00

(\*) Compartido co laboratorio de hematología

## MEDICINA INTERNA E ESPECIALIDADES

### ACTIVIDADE ASISTENCIAL

#### Medicina Interna (\*)

#### HOSPITALIZACIÓN

	2020	2019	% var.
<b>Ingresos totais</b>	<b>9.008</b>	<b>8.580</b>	<b>4,99</b>
Ingresos programados	119	165	-27,88
Ingresos urxentes	7.002	7.458	-6,11
Traslados internos	1.887	957	97,18
<b>Estadías</b>	<b>65.125</b>	<b>70.824</b>	<b>-8,05</b>
<b>Altas totais</b>	<b>7.499</b>	<b>8.080</b>	<b>-7,19</b>
Altas melloría (fin de coidados)	6.446	6.967	-7,48
Altas traslado	190	206	-7,77
Altas voluntarias	25	27	-7,41
Altas exitus	838	880	-4,77
<b>Interconsultas</b>	<b>3.742</b>	<b>3.853</b>	<b>-2,88</b>

#### INDICADORES DE HOSPITALIZACIÓN

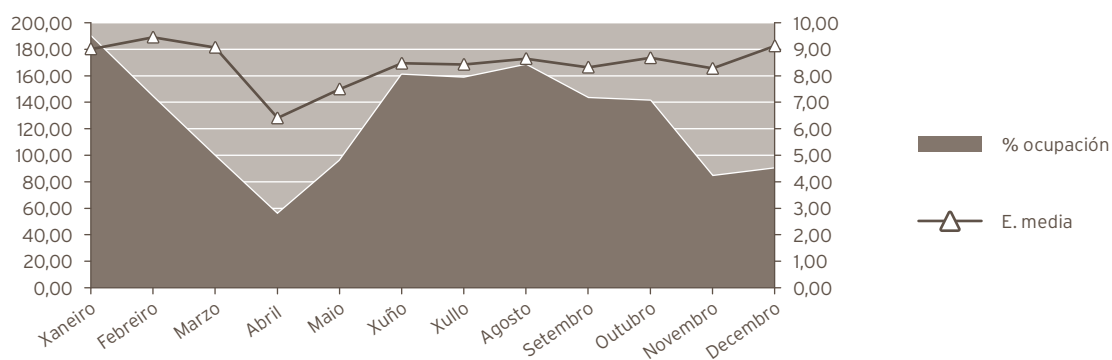
	2020	2019	% var.
Estadía media	7,23	8,25	-12,42
Índice de ocupación	94,34	111,97	-15,75
Índice de rotación	47,76	49,51	-3,54
Frecuencia hospitalaria	51,42	48,77	5,44
Porcentaxe de programación	1,32	1,92	-31,31
Taxa de mortalidade	9,30	10,26	-9,30

(\*) Os cálculos inclúen todas as especialidades de M. Interna: M. Interna, Unidade de Curta Estadía (UCE), Unidade de Coidados Paliativos (UCP), Unidade de Crónicos (CROH) Unidade de Enfermidades Infecciosas (UEIN), Enfermidades sistémicas (SISH), Neuroloxía, Pneumoloxía, Endocrinoloxía, Dixestivo, CardioloXía, Oncoloxía e Nefroloxía.



Medicina Interna			
HOSPITALIZACIÓN			
	2020	2019	% var.
<b>INGRESOS TOTAIS</b>	<b>3.970</b>	<b>4.529</b>	<b>-12,34</b>
Ingresos programados	1	1	0,00
Ingresos urxentes	3.243	4.354	-25,52
Traslados internos	726	174	317,24
<b>ESTADÍAS</b>	<b>33.887</b>	<b>39.310</b>	<b>-13,80</b>
<b>ALTAS TOTAIS</b>	<b>3.521</b>	<b>4.194</b>	<b>-16,05</b>
Altas melloría (fin de coidados)	3.054	3.646	-16,24
Altas traslado	36	47	-23,40
Altas voluntarias	10	16	-37,50
Altas exitus	421	485	-13,20
<b>INTERCONSULTAS</b>	<b>459</b>	<b>514</b>	<b>-10,70</b>

EVOLUCIÓN MENSUAL				
Mes	Ingresos	Estadías	E. media	% ocupación
Xaneiro	524	4.721	9,01	189,67
Febreiro	424	4.008	9,45	143,97
Marzo	317	2.875	9,07	99,27
Abril	238	1.524	6,40	55,54
Maio	338	2.534	7,50	95,77
Xuño	319	2.701	8,47	160,77
Xullo	318	2.680	8,43	158,49
Agosto	326	2.818	8,64	168,24
Setembro	290	2.413	8,32	143,12
Outubro	337	2.923	8,67	141,14
Novembro	267	2.209	8,27	84,22
Decembro	272	2.481	9,12	89,99



**INDICADORES DE HOSPITALIZACIÓN**

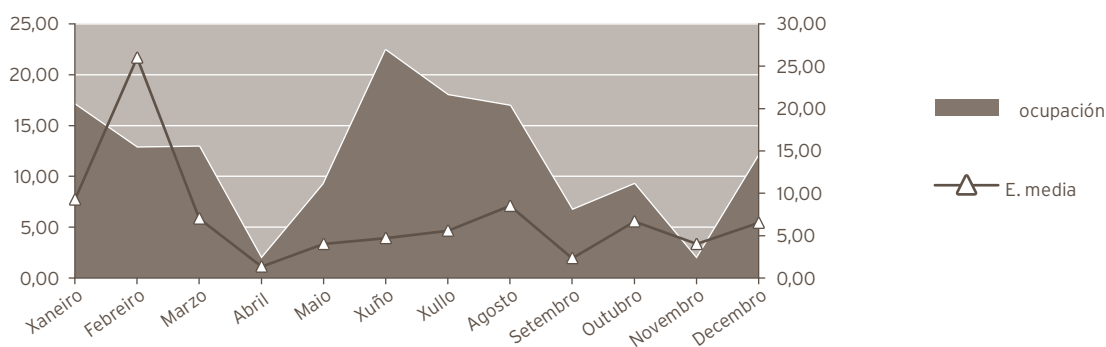
	2020	2019	% var.
Estadía media	8,54	8,68	-1,66
Índice de ocupación	122,13	161,83	-24,53
Índice de rotación	52,37	68,06	-23,05
Frecuencia hospitalaria	25,31	28,82	-12,18
Porcentaxe de programación	0,03	0,02	14,08
Taxa de mortalidade	10,60	10,71	-0,97

**UNIDADE DE CURTA ESTADÍA (UCE)****HOSPITALIZACIÓN**

	2020	2019	% var.
<b>Ingresos totais</b>	<b>52</b>	<b>64</b>	<b>-18,75</b>
Ingresos programados	0	0	0,00
Ingresos urxentes	50	64	-21,88
Traslados internos	2	0	0,00
<b>Estadías</b>	<b>299</b>	<b>356</b>	<b>-16,01</b>
<b>Altas totais</b>	<b>40</b>	<b>52</b>	<b>-23,08</b>
Altas melloría (fin de coidados)	39	52	-25,00
Altas traslado	1	0	0,00
Altas voluntarias	0	0	0,00
Altas exitus	0	0	0,00

**EVOLUCIÓN MENSUAL**

Mes	Ingresos	Estadías	E. media	% ocupación
Xaneiro	4	37	9,25	17,05
Febreiro	1	26	26,00	12,81
Marzo	4	28	7,00	12,90
Abril	3	4	1,33	1,90
Maio	5	20	4,00	9,22
Xuño	10	47	4,70	22,38
Xullo	7	39	5,57	17,97
Agosto	4	34	8,50	16,92
Setembro	6	14	2,33	6,67
Outubro	3	20	6,67	9,22
Novembro	1	4	4,00	1,90
Decembro	4	26	6,50	11,98



#### INDICADORES DE HOSPITALIZACIÓN

	2020	2019	% var.
Estadía media	5,75	5,56	3,37
Índice de ocupación	11,74	13,93	-15,76
Índice de rotación	7,47	9,14	-18,28
Frecuencia hospitalaria	0,33	0,41	-19,14
Porcentaxe de programación	0,00	0,00	0,00
Taxa de mortalidade	0,00	0,00	0,00

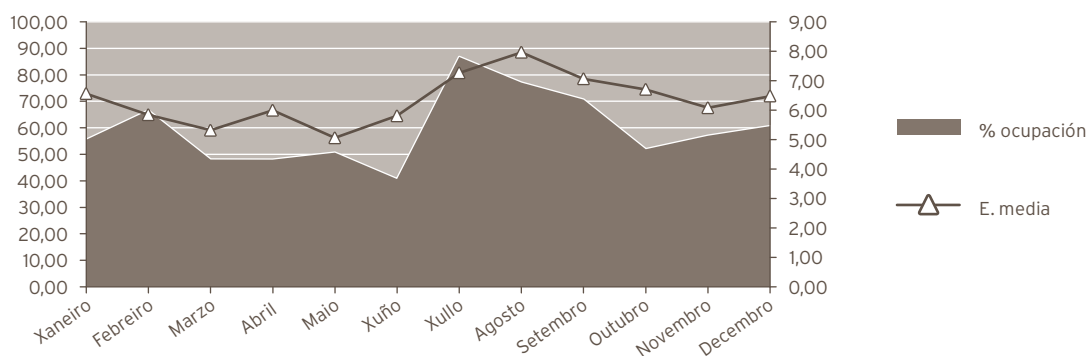
#### UNIDADE DE COIDADOS PALIATIVOS (UCP)

##### HOSPITALIZACIÓN

	2020	2019	% var.
<b>Ingresos totais</b>	<b>334</b>	<b>365</b>	<b>-8,49</b>
Ingresos programados	0	0	0,00
Ingresos urxentes	216	256	-15,63
Traslados internos	118	109	8,26
<b>Estadías</b>	<b>2.131</b>	<b>2.529</b>	<b>-15,74</b>
<b>Altas totais</b>	<b>333</b>	<b>360</b>	<b>-7,50</b>
Altas melloría (fin de coidados)	109	106	2,83
Altas traslado	2	2	0,00
Altas voluntarias	0	1	-100,00
Altas exitus	222	251	-11,55
Interconsultas	194	190	2,11

## EVOLUCIÓN MENSUAL

Mes	Ingresos	Estadías	E. media	% ocupación
Xaneiro	23	151	6,57	55,51
Febreiro	33	193	5,85	66,55
Marzo	28	149	5,32	48,06
Abril	24	144	6,00	48,00
Maio	31	157	5,06	50,65
Xuño	21	122	5,81	40,67
Xullo	37	269	7,27	86,77
Agosto	30	239	7,97	77,10
Setembro	30	212	7,07	70,67
Outubro	24	161	6,71	51,94
Novembro	24	146	6,08	57,03
Decembro	29	188	6,48	60,65

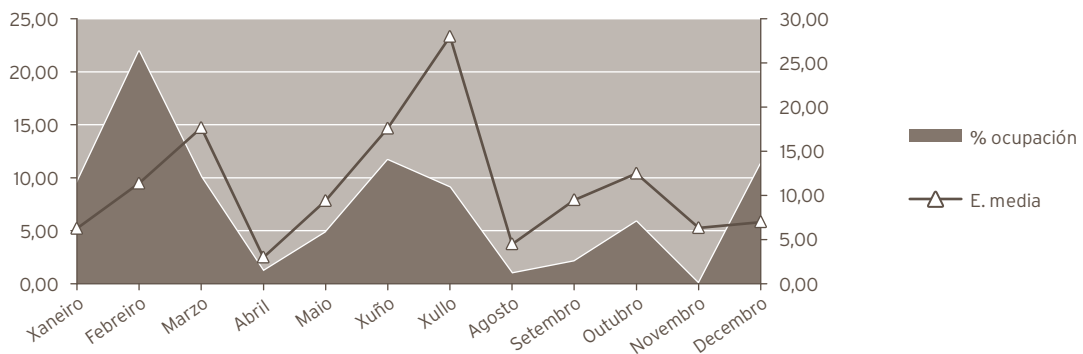


## INDICADORES DE HOSPITALIZACIÓN

	2020	2019	% var.
Estadía media	6,38	6,93	-7,92
Índice de ocupación	59,53	69,36	-14,16
Índice de rotación	34,15	36,54	-6,53
Frecuencia hospitalaria	2,13	2,32	-8,22
Porcentaxe de programación	0,00	0,00	0,00
Taxa de mortalidade	66,47	68,77	-3,34

UNIDADE DE CRÓNICOS (CROH)			
HOSPITALIZACIÓN			
	2020	2019	% var.
<b>Ingresos totais</b>	71	160	-55,63
Ingresos programados	0	0	0,00
Ingresos urxentes	70	159	-55,97
Traslados internos	1	1	0,00
<b>Estadías</b>	764	1.410	-45,82
<b>Altas totais</b>	71	155	-54,19
Altas melloría (fin de coidados)	54	136	-60,29
Altas traslado	2	0	0,00
Altas voluntarias	0	0	0,00
Altas exitus	15	19	-21,05

EVOLUCIÓN MENSUAL				
Mes	Ingresos	Estadías	E. media	% ocupación
Xaneiro	16	100	6,25	9,49
Febreiro	19	216	11,37	21,91
Marzo	6	106	17,67	10,06
Abril	4	12	3,00	1,18
Maio	5	47	9,40	4,83
Xuño	5	88	17,60	11,66
Xullo	3	84	28,00	9,08
Agosto	2	9	4,50	0,96
Setembro	2	19	9,50	2,10
Outubro	4	50	12,50	5,85
Novembro	3	19	6,33	0,00
Decembro	2	14	7,00	11,29



## INDICADORES DE HOSPITALIZACIÓN

	2020	2019	% var.
Estadía media	10,76	8,81	22,11
Índice de ocupación	7,97	16,24	-50,94
Índice de rotación	2,71	6,73	-59,71
Frecuencia hospitalaria	0,45	1,02	-55,62
Porcentaxe de programación	0,00	0,00	0,00
Taxa de mortalidade	21,13	11,88	77,91

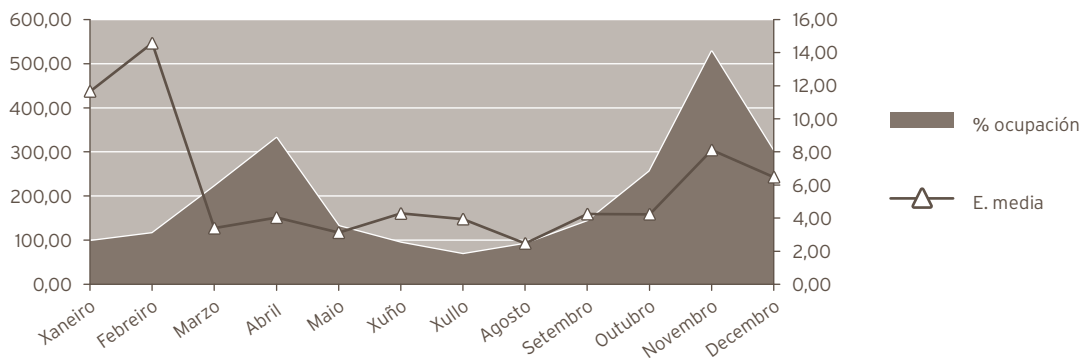
## UNIDADE DE ENFERMIDADES INFECCIOSAS (UEIN)

### HOSPITALIZACIÓN

	2020	2019	% var.
<b>Ingresos totais</b>	<b>1.383</b>	<b>262</b>	<b>427,86</b>
Ingresos programados	0	0	0,00
Ingresos urxentes	1.151	191	502,62
Traslados internos	232	71	226,76
<b>Estadías</b>	<b>6.597</b>	<b>2.835</b>	<b>132,70</b>
<b>Altas totais</b>	<b>532</b>	<b>243</b>	<b>118,93</b>
Altas melloría (fin de coidados)	424	225	88,44
Altas traslado	30	6	400,00
Altas voluntarias	5	3	66,67
Altas exitus	73	9	711,11
<b>Interconsultas</b>	<b>253</b>	<b>274</b>	<b>-7,66</b>

## EVOLUCIÓN MENSUAL

Mes	Ingresos	Estadías	E. media	% ocupación
Xaneiro	26	303	11,65	97,74
Febreiro	23	335	14,57	115,52
Marzo	203	687	3,38	221,61
Abril	247	994	4,02	331,33
Maio	131	408	3,11	131,61
Xuño	66	282	4,27	94,00
Xullo	46	181	3,93	68,05
Agosto	95	234	2,46	91,41
Setembro	101	428	4,24	142,67
Outubro	174	736	4,23	255,56
Novembro	156	1.265	8,11	527,08
Decembro	115	744	6,47	300,00



#### INDICADORES DE HOSPITALIZACIÓN

	2020	2019	% var.
Estadía media	4,77	10,82	-55,92
Índice de ocupación	192,98	77,83	147,96
Índice de rotación	148,07	26,25	464,03
Frecuencia hospitalaria	8,82	1,67	427,97
Porcentaxe de programación	0,00	0,00	0,00
Taxa de mortalidade	5,28	3,44	53,66

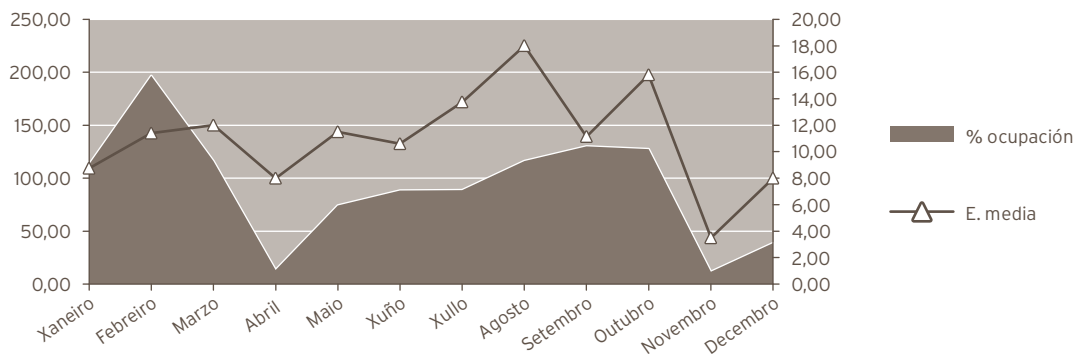
#### ENFERMIDADES SISTÉMICAS (SISH)

##### HOSPITALIZACIÓN

	2020	2019	% var.
<b>Ingresos totais</b>	<b>59</b>	<b>67</b>	<b>-11,94</b>
Ingresos programados	0	0	0,00
Ingresos urxentes	40	49	-18,37
Traslados internos	19	18	5,56
<b>Estadías</b>	<b>678</b>	<b>743</b>	<b>-8,75</b>
<b>Altas totais</b>	<b>55</b>	<b>61</b>	<b>-9,84</b>
Altas melloría (fin de coidados)	50	58	-13,79
Altas traslado	1	0	0,00
Altas voluntarias	0	2	-100,00
Altas exitus	4	1	300,00
Interconsultas	14	16	-12,50

#### EVOLUCIÓN MENSUAL

Mes	Ingresos	Estadías	E. media	% ocupación
Xaneiro	8	70	8,75	112,90
Febreiro	10	114	11,40	196,55
Marzo	6	72	12,00	116,13
Abril	1	8	8,00	13,33
Maio	4	46	11,50	74,19
Xuño	5	53	10,60	88,33
Xullo	4	55	13,75	88,71
Agosto	4	72	18,00	116,13
Setembro	7	78	11,14	130,00
Outubro	5	79	15,80	127,42
Novembro	2	7	3,50	11,67
Decembro	3	24	8,00	38,71



#### INDICADORES DE HOSPITALIZACIÓN

	2020	2019	% var.
Estadía media	11,49	11,09	3,62
Índice de ocupación	92,62	101,78	-9,00
Índice de rotación	29,50	33,50	-11,94
Frecuencia hospitalaria	0,38	0,43	-12,52
Porcentaxe de programación	0,00	0,00	0,00
Taxa de mortalidade	6,78	1,49	354,24

#### NEUROLOXIA

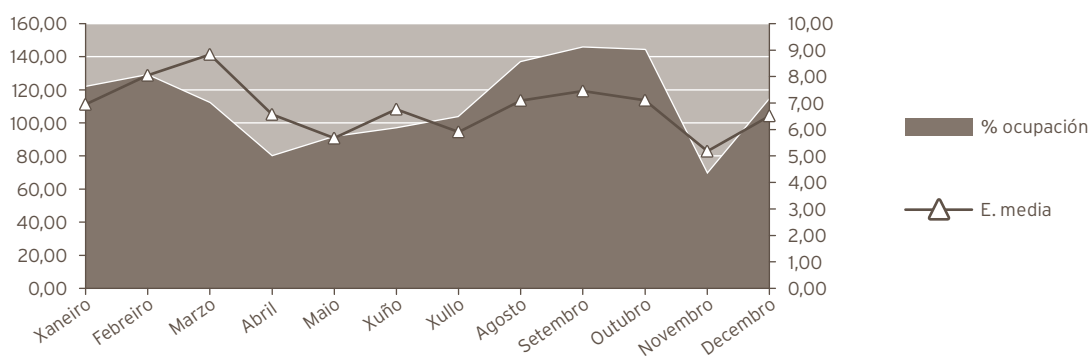
##### HOSPITALIZACIÓN

	2020	2019	% var.
<b>Ingresos totais</b>	<b>817</b>	<b>742</b>	<b>10,11</b>
Ingresos programados	0	0	0,00
Ingresos urxentes	721	669	7,77
Traslados internos	96	73	31,51
<b>Estadías</b>	<b>5.585</b>	<b>5.562</b>	<b>0,41</b>
<b>Altas totais</b>	<b>765</b>	<b>721</b>	<b>6,10</b>
Altas melloría (fin de coidados)	691	659	4,86
Altas traslado	32	23	39,13
Altas voluntarias	6	1	500,00
Altas exitus	36	38	-5,26
<b>Interconsultas</b>	<b>286</b>	<b>290</b>	<b>-1,38</b>

#### EVOLUCIÓN MENSUAL

Mes	Ingresos	Estadías	E. media	% ocupación
Xaneiro	76	528	6,95	121,66
Febreiro	65	523	8,05	128,82
Marzo	55	486	8,84	111,98
Abril	51	335	6,57	79,76
Maio	70	397	5,67	91,47
Xuño	60	406	6,77	96,67
Xullo	76	449	5,91	103,46
Agosto	62	440	7,10	136,65
Setembro	82	611	7,45	145,48
Outubro	88	625	7,10	144,01
Novembro	56	290	5,18	69,05
Decembro	76	495	6,51	114,06





#### INDICADORES DE HOSPITALIZACIÓN

	2020	2019	% var.
Estadía media	6,84	7,50	-8,80
Índice de ocupación	111,47	108,85	2,41
Índice de rotación	59,68	53,00	12,60
Frecuencia hospitalaria	4,66	4,22	10,52
Porcentaxe de programación	0,00	0,00	0,00
Taxa de mortalidade	4,41	5,12	-13,96

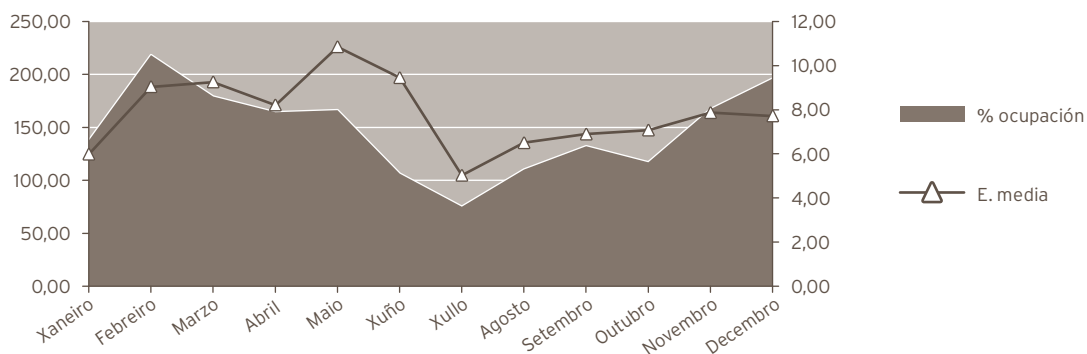
#### PNEUMOLOXÍA

##### HOSPITALIZACIÓN

	2020	2019	% var.
<b>Ingresos totais</b>	<b>554</b>	<b>491</b>	<b>12,83</b>
Ingresos programados	0	0	0,00
Ingresos urxentes	334	413	-19,13
Traslados internos	220	78	182,05
<b>Estadías</b>	<b>4.305</b>	<b>4.528</b>	<b>-4,92</b>
<b>Altas totais</b>	<b>513</b>	<b>466</b>	<b>10,09</b>
Altas melloría (fin de coidados)	462	431	7,19
Altas traslado	14	12	16,67
Altas voluntarias	0	0	0,00
Altas exitus	37	23	60,87
<b>Interconsultas</b>	<b>345</b>	<b>449</b>	<b>-23,16</b>

## EVOLUCIÓN MENSUAL

Mes	Ingresos	Estadías	E. media	% ocupación
Xaneiro	57	341	5,98	137,50
Febreiro	56	506	9,04	218,10
Marzo	48	444	9,25	179,03
Abril	48	394	8,21	164,17
Maio	38	412	10,84	166,13
Xuño	27	255	9,44	106,25
Xullo	37	186	5,03	75,00
Agosto	42	273	6,50	110,08
Setembro	46	317	6,89	132,08
Outubro	41	290	7,07	116,94
Novembro	51	401	7,86	167,08
Decembro	63	486	7,71	195,97



## INDICADORES DE HOSPITALIZACIÓN

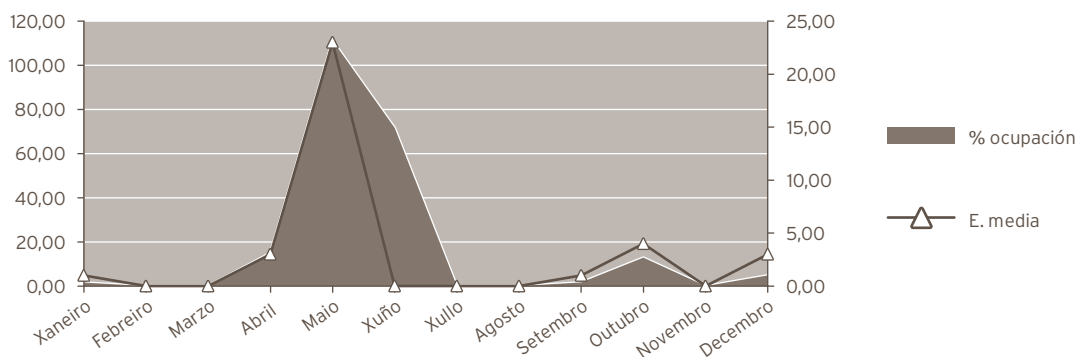
	2020	2019	% var.
Estadía media	7,77	9,22	-15,74
Índice de ocupación	147,03	155,07	-5,18
Índice de rotación	69,25	61,38	12,83
Frecuencia hospitalaria	3,16	2,79	13,36
Porcentaxe de programación	0,00	0,00	0,00
Taxa de mortalidade	6,68	4,68	42,58

**ENDOCRINOLOXÍA**  
**HOSPITALIZACIÓN**

	2020	2019	% var.
<b>Ingresos totais</b>	11	19	-42,11
Ingresos programados	0	0	0,00
Ingresos urxentes	7	13	-46,15
Traslados internos	4	6	-33,33
<b>Estadías</b>	134	341	-60,70
<b>Altas totais</b>	10	19	-47,37
Altas melloría (fin de coidados)	9	17	-47,06
Altas traslado	1	1	0,00
Altas voluntarias	0	1	-100,00
Altas exitus	0	0	0,00
<b>Interconsultas</b>	668	598	11,71

**EVOLUCIÓN MENSUAL**

Mes	Ingresos	Estadías	E. media	% ocupación
Xaneiro	1	1	1,00	1,61
Febreiro	0	0	0,00	0,00
Marzo	0	0	0,00	0,00
Abril	3	9	3,00	15,00
Maio	3	69	23,00	111,29
Xuño	0	43	0,00	71,67
Xullo	0	0	0,00	0,00
Agosto	0	0	0,00	0,00
Setembro	1	1	1,00	1,67
Outubro	2	8	4,00	12,90
Novembro	0	0	0,00	0,00
Decembro	1	3	3,00	4,84



**INDICADORES DE HOSPITALIZACIÓN**

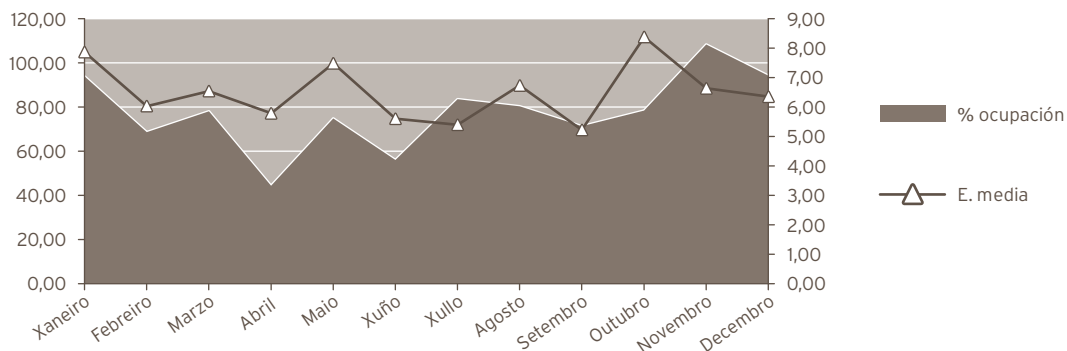
	2020	2019	% var.
Estadía media	12,18	17,95	-32,12
Frecuencia hospitalaria	0,07	0,12	-41,56
Porcentaxe de programación	0,00	0,00	0,00
Taxa de mortalidade	0,00	0,00	100,00

**DIXESTIVO****HOSPITALIZACIÓN**

	2020	2019	% var.
<b>Ingresos totais</b>	<b>441</b>	<b>452</b>	<b>-2,43</b>
Ingresos programados	77	124	-37,90
Ingresos urxentes	332	311	6,75
Traslados internos	32	17	88,24
<b>Estadías</b>	<b>2.847</b>	<b>3.071</b>	<b>-7,29</b>
<b>Altas totais</b>	<b>400</b>	<b>433</b>	<b>-7,62</b>
Altas melloría (fin de coidados)	388	415	-6,51
Altas traslado	2	9	-77,78
Altas voluntarias	3	0	0,00
Altas exitus	7	9	-22,22
<b>Interconsultas</b>	<b>333</b>	<b>308</b>	<b>8,12</b>

**EVOLUCIÓN MENSUAL**

Mes	Ingresos	Estadías	E. media	% ocupación
Xaneiro	37	291	7,86	93,87
Febreiro	33	199	6,03	68,62
Marzo	37	242	6,54	78,06
Abril	23	133	5,78	44,33
Maio	31	232	7,48	74,84
Xuño	30	168	5,60	56,00
Xullo	48	259	5,40	83,55
Agosto	37	249	6,73	80,32
Setembro	41	214	5,22	71,33
Outubro	29	243	8,38	78,39
Novembro	49	325	6,63	108,33
Decembro	46	292	6,35	94,19



#### INDICADORES DE HOSPITALIZACIÓN

	2020	2019	% var.
Estadía media	6,46	6,79	-4,98
Frecuencia hospitalaria	2,81	2,88	-2,38
Porcentaxe de programación	17,46	27,43	-36,35
Taxa de mortalidade	1,59	1,99	100,00

#### ACTIVIDADE CIRÚRXICA

	2020	2019	% var.
<b>Intervencións totais</b>	<b>209</b>	<b>236</b>	<b>-11,44</b>
Intervencións programadas	167	209	-20,10
CMA	0	0	0,00
cma	0	1	-100,00
Intervencións urxentes	42	27	55,56
Intervencións ambulatorias	0	1	-100,00
Porcentaxe de suspensión	2,34	2,78	-15,83

#### HORAS DE QUIRÓFANO

	2020	2019	% var.
Dispoñibles	290,00	331,50	-12,52
Utilizadas	163,42	178,17	-8,28
Utilizadas en int. ambulatorias	0,00	0,50	-100,00

#### INDICADORES CIRÚRXCOS

	2020	2019	% var.
Estadía media preoperatoria	7,52	6,59	14,11
Rendemento quirófanos	56,35	53,75	4,84
Intervencións programadas / día	4,03	4,41	-8,66
Intervencións urxentes / día	0,11	0,07	55,13

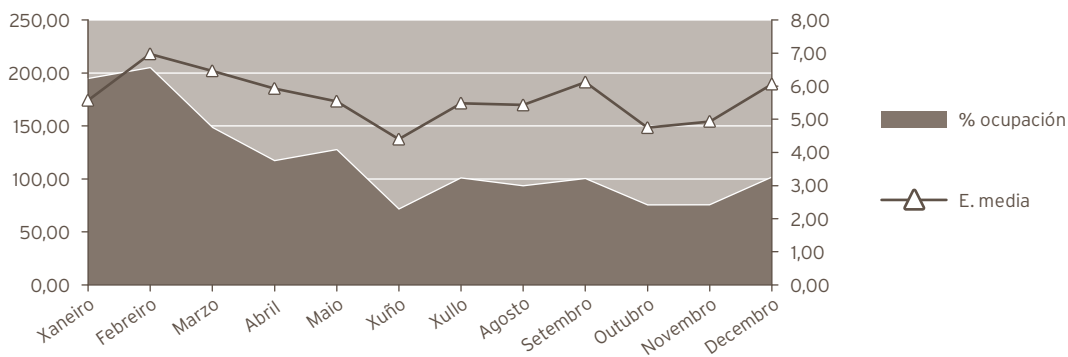
## CARDIOLOXÍA

### HOSPITALIZACIÓN

	2020	2019	% var.
<b>Ingresos totais</b>	<b>1.046</b>	<b>1.090</b>	<b>100,00</b>
Ingresos programados	41	40	2,50
Ingresos urxentes	613	668	-8,23
Traslados internos	392	382	2,62
<b>Estadías</b>	<b>5.878</b>	<b>7.187</b>	<b>-18,21</b>
<b>Altas totais</b>	<b>1.006</b>	<b>1.057</b>	<b>-4,82</b>
Altas melloría (fin de coidados)	934	943	-0,95
Altas traslado	63	99	-36,36
Altas voluntarias	1	2	-50,00
Altas exitus	8	13	-38,46
<b>Interconsultas</b>	<b>608</b>	<b>599</b>	<b>1,50</b>

### EVOLUCIÓN MENSUAL

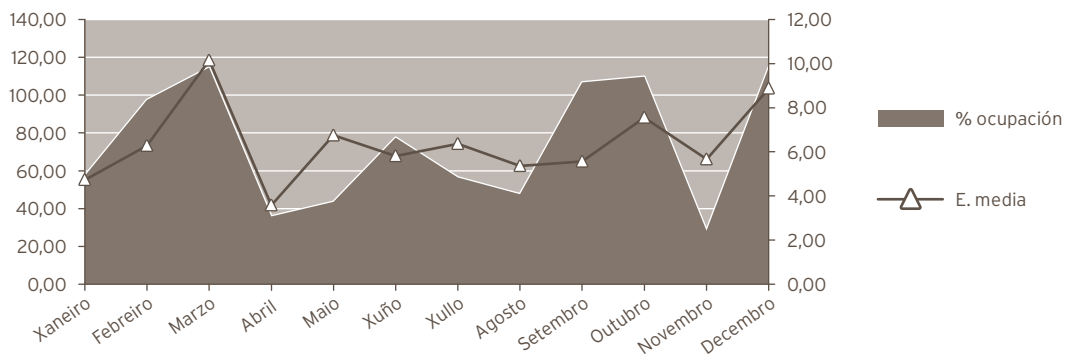
Mes	Ingresos	Estadías	E. media	% ocupación
Xaneiro	108	602	5,57	194,19
Febreiro	85	593	6,98	204,48
Marzo	71	459	6,46	148,06
Abril	59	350	5,93	116,67
Maio	93	516	5,55	127,09
Xuño	87	383	4,40	70,93
Xullo	102	560	5,49	100,36
Agosto	90	489	5,43	92,97
Setembro	88	539	6,13	99,81
Outubro	88	418	4,75	74,91
Novembro	82	405	4,94	75,00
Decembro	93	564	6,06	101,08



INDICADORES DE HOSPITALIZACIÓN			
	2020	2019	% var.
Estadía media	5,62	6,59	-14,77
Índice de ocupación	108,15	196,90	-45,08
Índice de rotación	70,44	109,00	-35,38
Frecuencia hospitalaria	6,67	6,94	-3,91
Porcentaxe de programación	3,92	3,67	6,81
Taxa de mortalidade	0,76	1,19	-35,87

ONCOLOXÍA			
HOSPITALIZACIÓN			
	2020	2019	% var.
<b>Ingresos totais</b>	<b>168</b>	<b>226</b>	<b>-25,66</b>
Ingresos programados	0	0	0,00
Ingresos urxentes	142	197	-27,92
Traslados internos	26	29	-10,34
<b>Estadías</b>	<b>1.085</b>	<b>1.596</b>	<b>-32,02</b>
<b>Altas totais</b>	<b>140</b>	<b>192</b>	<b>-27,08</b>
Altas melloría (fin de coidados)	127	160	-20,63
Altas traslado	2	2	0,00
Altas voluntarias	0	1	-100,00
Altas exitus	11	29	-62,07
<b>Interconsultas</b>	<b>202</b>	<b>220</b>	<b>-8,18</b>

EVOLUCIÓN MENSUAL				
Mes	Ingresos	Estadías	E. media	% ocupación
Xaneiro	15	71	4,73	57,26
Febreiro	18	113	6,28	97,41
Marzo	14	142	10,14	114,52
Abril	12	43	3,58	35,83
Maio	8	54	6,75	43,55
Xuño	16	93	5,81	77,50
Xullo	11	70	6,36	56,45
Agosto	11	59	5,36	47,58
Setembro	23	128	5,57	106,67
Outubro	18	136	7,56	109,68
Novembro	6	34	5,67	28,33
Decembro	16	142	8,88	114,52



#### INDICADORES DE HOSPITALIZACIÓN

	2020	2019	% var.
Estadía media	6,46	7,06	-8,55
Índice de ocupación	74,11	109,32	-32,20
Índice de rotación	42,00	56,50	-25,66
Frecuencia hospitalaria	0,96	1,28	-25,07
Porcentaxe de programación	0,00	0,00	0,00
Taxa de mortalidade	6,55	12,83	-48,97

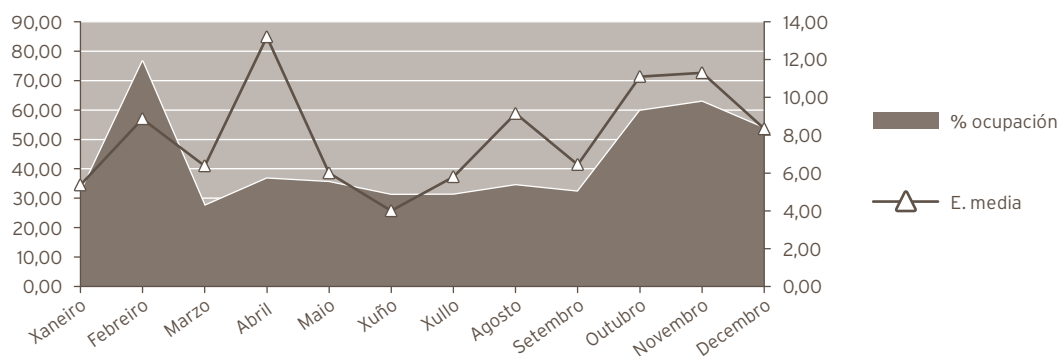
#### NEFROLOXÍA

##### HOSPITALIZACIÓN

	2020	2019	% var.
<b>Ingresos totais</b>	<b>122</b>	<b>132</b>	<b>-7,58</b>
Ingresos programados	0	0	0,00
Ingresos urxentes	83	114	-27,19
Traslados internos	39	18	116,67
<b>Estadías</b>	<b>935</b>	<b>1.356</b>	<b>-31,05</b>
<b>Altas totais</b>	<b>113</b>	<b>127</b>	<b>-11,02</b>
Altas melloría (fin de coidados)	105	119	-11,76
Altas traslado	4	5	-20,00
Altas voluntarias	0	0	0,00
Altas exitus	4	3	33,33
<b>Interconsultas</b>	<b>248</b>	<b>277</b>	<b>-10,47</b>



EVOLUCIÓN MENSUAL				
Mes	Ingresos	Estadías	E. media	% ocupación
Xaneiro	11	59	5,36	31,72
Febreiro	15	133	8,87	76,44
Marzo	8	51	6,38	27,42
Abril	5	66	13,20	36,67
Maio	11	66	6,00	35,48
Xuño	14	56	4,00	31,11
Xullo	10	58	5,80	31,18
Agosto	7	64	9,14	34,41
Setembro	9	58	6,44	32,22
Outubro	10	111	11,10	59,68
Novembro	10	113	11,30	62,78
Decembro	12	100	8,33	53,76



INDICADORES DE HOSPITALIZACIÓN			
	2020	2019	% var.
Estadía media	7,66	10,27	-25,40
Frecuencia hospitalaria	0,78	0,84	-7,41
Porcentaxe de programación	0,00	0,00	0,00
Taxa de mortalidade	3,28	2,27	44,26

ACTIVIDADE CONSULTAS EXTERNAS*			
	2020	2019	% var.
TOTAIS	83.526	106.526	-21,59
PRIMEIRAS	13.604	19.751	-31,12
SUCESIVAS	69.922	86.775	-19,42

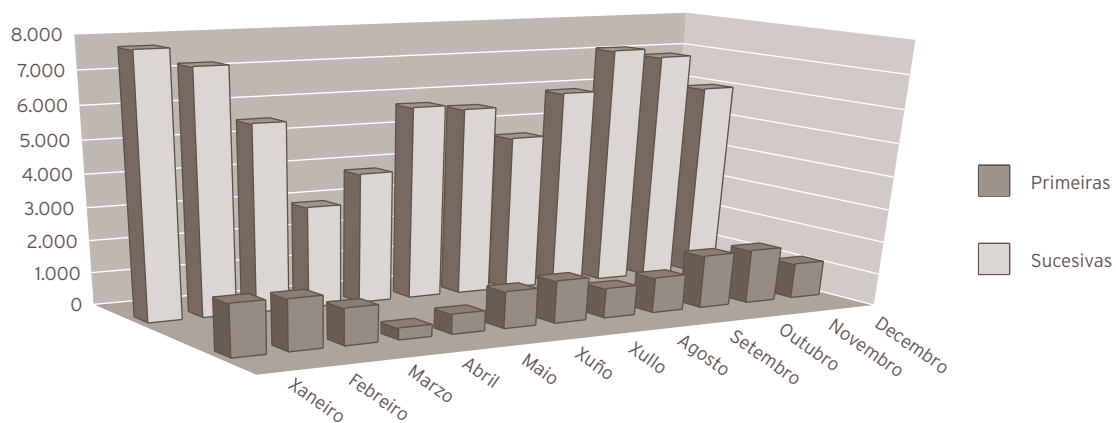
\*Inclúe todas as especialidades

## INDICADORES DE CONSULTAS

	2020	2019	% var.
Consultas por día e sala	9,28	11,88	-21,88
Consultas sucesivas / primeiras	5,14	4,39	16,99
Consultas por facultativo / día	3,84	4,92	-21,95
Consultas primeiras procedentes a. primaria	54,09	57,19	-5,42

## EVOLUCIÓN MENSUAL

Mes	Totais	Primeiras	Sucesivas
Xaneiro	9.356	1.549	7807
Febreiro	8.804	1.519	7285
Marzo	6.706	1.087	5619
Abril	3.381	329	3052
Maio	4.511	574	3937
Xuño	6.914	1.096	5818
Xullo	6.938	1.263	5675
Agosto	5.582	873	4709
Setembro	7.044	1.053	5991
Outubro	8.785	1.588	7197
Novembro	8.559	1.621	6938
Decembro	6.946	1.052	5894



ACTIVIDADE CONSULTAS EXTERNAS			
ALERGOLOXÍA			
	2020	2019	% var.
<b>Totais</b>	<b>10.889</b>	<b>10.266</b>	<b>6,07</b>
Primeiras	2.277	2.040	11,62
Sucesivas	8.612	8.226	4,69
<b>Probas complementarias</b>			
Desensibilización medicamentos consultas alergoloxía	67	87	-22,99
Teleconsultas	114	96	18,75
Interconsultas	108	97	11,34
CARDIOLOXÍA			
	2020	2019	% var.
<b>Totais</b>	<b>7.484</b>	<b>12.629</b>	<b>-40,74</b>
Primeiras	1.664	3.939	-57,76
Sucesivas	5.820	8.690	-33,03
<b>Probas complementarias</b>			
Electrocardiogramas	3.811	12.309	-69,04
Ecocardiogramas	6.582	8.345	-21,13
Eco. transeofáxicas	96	119	-19,33
Eco. esforzo	626	682	-8,21
Ergometrías	317	411	-22,87
Holter	842	877	-3,99

<b>DIXESTIVO</b>			
	<b>2020</b>	<b>2019</b>	<b>% var.</b>
<b>Totais</b>	<b>5.360</b>	<b>5.799</b>	<b>-7,57</b>
Primeiras	624	888	-29,73
Sucesivas	4.736	4.911	-3,56
<b>Técnicas endoscópicas</b>			
Gastroskopias	1.545	2.147	-28,04
Colonoscopias	1.671	2.604	-35,83
Rectoscopias	2	3	-33,33
Ileoscopias	97	126	-23,02
Duodenoscopias	3	7	-57,14
Eco endoscópica	19	85	-77,65
Total técnicas con sedación	1.362	2.028	-32,84
Total técnicas endoscópicas	3.342	4.989	-33,01
<b>Técnicas endoscópicas en quirófano</b>			
CPRE	128	143	-10,49
Prótese biliar	21	7	200,00
Outras	41	89	-53,93
Total técnicas cirúrxicas	215	297	-27,61
<b>Probas funcionais</b>			
Eco dixestivo	0	0	0,00
Test alento	460	617	-25,45
Fibroscan	19	33	-42,42
Cápsula endoscópica	15	6	150,00
Phmetría	12	24	-50,00
Manometría	3	7	-57,14
<b>Técnicas terapéuticas endoscópicas</b>			
Esclerose varices	4	4	0,00
Esclerose bandas	3	10	-70,00
Esclerose pólipos	2	9	-77,78
Extracción corpo extraño	25	31	-19,35
<b>Tratamentos con argon</b>			
Lesións vasculares	2	9	-77,78
Polipectomías	91	258	-64,73
<b>Outras polipectomías</b>			
Gástrica	45	19	136,84
Colónica	704	982	-28,31
Clips	62	116	-46,55
Marcaxes polipectomía	77	99	-22,22
Curas peg	2	10	-80,00
<b>Outros</b>			
Biopsias e citoloxías	1.605	1.805	-11,08

<b>ENDOCRINOLOXÍA</b>			
	<b>2020</b>	<b>2019</b>	<b>% var.</b>
<b>Totais</b>	<b>6.419</b>	<b>10.506</b>	<b>-38,90</b>
Primeiras	1.011	1.513	-33,18
Sucesivas	5.408	8.993	-39,86
<b>Probas complementarias</b>			
Puncións tiroides	94	69	36,23
Dopler vascular	99	214	-53,74
Probas hormonais dinámicas	24	51	-52,94
Impedancia bioeléctrica	669	845	-20,83
<b>ENFERMIDADES SISTÉMICAS</b>			
	<b>2020</b>	<b>2019</b>	<b>% var.</b>
<b>Totais</b>	<b>1.064</b>	<b>1.411</b>	<b>-24,59</b>
Primeiras	121	121	0,00
Sucesivas	943	1.290	-26,90
<b>Probas complementarias</b>			
Interconsultas	14	16	-12,50
<b>MEDICINA INTERNA</b>			
	<b>2020</b>	<b>2019</b>	<b>% var.</b>
<b>Totais</b>	<b>8.813</b>	<b>12.761</b>	<b>-30,94</b>
Primeiras	1.460	2.148	-32,03
Sucesivas	7.353	10.613	-30,72
<b>Probas complementarias</b>			
Holter de tensión arterial (MAPA)	804	1.158	-30,57
Fibroscan	21	39	-46,15

## NEFROLOGÍA

	2020	2019	% var.
<b>Totais</b>	<b>2.783</b>	<b>3.795</b>	<b>-26,67</b>
Primeiras	121	229	-47,16
Sucesivas	2.662	3.566	-25,35

### Probas complementarias

Administración medicación IV (Agudos)	34	153	-77,78
Administración medicación IV (Crónicos)	0	87	-100,00
Administración medicación IV (Peritoneal)	12	37	-67,57
Biopsia renal Total	24	22	9,09
Colocación Permcath Total	12	19	-36,84
Colocación Tenckhoff Total	13	9	44,44
Consulta telefónica peritoneal Total	6	12	-50,00
Eco vascular (FAVI) Total	49	69	-28,99
Electrocardiograma Total	2	12	-83,33
Entrenamiento DPA Total	15	15	0,00
Entrenamiento DPCA Total	48	45	6,67
Implantación de cateter de diálise Total	17	30	-43,33
MAPA	139	229	-39,30
Peritonitis Total	5	33	-84,85
Retirada de cateter de diálise Total	7	9	-22,22
Retirada Tenckhoff Total	8	4	100,00
Revisións periódicas Total	212	182	16,48
Test de equilibrio peritoneal Total	17	16	6,25
Transfusión diálise Total	3	19	-84,21
Tratamiento DEPCA en ingresados Total	69	63	9,52
Valoración hidronutricional Total	188	301	-37,54
Visitas domiciliarias Total	1	13	-92,31

	2020	2019	% var.
<b>Probas complementarias (continuación)</b>			
<b>HEMODIÁLISIS HOSPITAL</b>			
Diálise sesión agudos ambulatoria Total	194	146	32,88
Diálise sesión agudos ingresados Total	315	533	-40,90
Diálise sesión crónicos Total	3.772	3.398	11,01
<b>HEMODIÁLISIS DOMICILIARIA</b>			
Entrenamiento hemodiálises domiciliaria Total	0	0	0,00
<b>DPAC</b>			
Pacientes	160	136	17,65
Sesiones	4.551	3.856	18,02
<b>Bajo volumen</b>			
Pacientes	48	33	45,45
Sesiones	1.424	928	53,45
<b>Alto volumen</b>			
Pacientes	33	32	3,13
Sesiones	947	946	0,11
<b>HDD</b>			
Pacientes	8	16	-50,00
Sesiones	198	365	-45,75
<b>HEMODIÁLISIS CONCERTADA</b>			
Pacientes	1.098	1.110	-1,08
Sesiones	14.013	13.999	0,10
Teleconsultas	545	426	27,93
Interconsultas	248	277	-10,47

**PNEUMOLOXÍA**

	2020	2019	% var.
<b>Totais</b>	<b>5.101</b>	<b>8.896</b>	<b>-42,66</b>
Primeiras	886	1.564	-43,35
Sucesivas	4.215	7.332	-42,51
<b>Técnicas broncofibroscopias</b>			
BAS	275	301	-8,64
Broncofibroscopias totais	388	416	-6,73
Biopsia bronquial (BB)	89	82	8,54
BAL / C. telescopado	57	78	-26,92
Biopsia transbronquial (BTB)	55	58	-5,17
Cepillado	55	85	-35,29
PAAF	5	43	-88,37
<b>Técnicas pleurais</b>			
Biopsia pleural	33	19	73,68
Toracocentese	169	160	5,63
Drenaxe torácica / Pleurodese	30	32	-6,25
Fibrinólise	5	12	-58,33
Ecografías	340	277	22,74
<b>Probas funcionais respiratorias</b>			
Curvas fluxo volume totais	6.410	10.626	-39,68
DLCO	1.446	2.445	-40,86
Pletismografías	107	110	-2,73
Gasometrías	1.029	2.100	-51,00
Técnicas provocación bronquial	267	315	-15,24
Test de marcha 6´	299	286	4,55
Feno	355	493	-27,99
PIM / PEM	2	1	100,00
<b>Técnicas de ventilación</b>			
OSAS (Poligrafías)	467	535	-12,71
Oximetrías	638	913	-30,12
<b>Otras actividades</b>			
Esputo inducido	1	7	-85,71
Tratamento baixo vixilancia	1	1	0,00
Laboratorio	153	91	68,13
EKG	57	41	39,02
Mantoux	4	4	0,00
Outros	0	0	0,00



<b>NEUROLOXÍA</b>			
	2020	2019	% var.
<b>Totais</b>	<b>8.652</b>	<b>9.897</b>	<b>-12,58</b>
Primeiras	2.249	3.167	-28,99
Sucesivas	6.403	6.730	-4,86
<b>Probos complementarias</b>			
Puncións lumbares	35	30	16,67
Toxinas botulínicas	188	201	-6,47
Test infusión	4	0	0,00
Doppler	403	338	19,23
<b>ONCOLOXÍA</b>			
	2020	2019	% var.
<b>Totais</b>	<b>17.098</b>	<b>16.993</b>	<b>0,62</b>
Primeiras	767	904	-15,15
Sucesivas	16.331	16.089	1,50
<b>REUMATOLOXÍA</b>			
	2020	2019	% var.
<b>Totais</b>	<b>7.597</b>	<b>10.248</b>	<b>-25,87</b>
Primeiras	2.123	2.941	-27,81
Sucesivas	5.474	7.307	-25,09
<b>Probos complementarias</b>			
Artrocentese	170	355	-52,11
Infiltracións	568	714	-20,45
Microscopia óptica	44	75	-41,33
Biopsias	11	8	37,50
Capilaroscopias	32	25	28,00
DEXA	1.860	2.488	-25,24
Interconsultas	24	21	14,29
<b>UNIDADE DE CRÓNICOS</b>			
	2020	2019	% var.
<b>Totais</b>	<b>1.484</b>	<b>2.364</b>	<b>-37,23</b>
Primeiras	131	119	10,08
Sucesivas	1.353	2.245	-39,73
<b>UNIDADE DE COIDADOS PALIATIVOS</b>			
	2020	2019	% var.
<b>Totais</b>	<b>782</b>	<b>961</b>	<b>-18,63</b>
Primeiras	170	178	-4,49
Sucesivas	612	783	-21,84

## ACTIVIDADE DE URXENCIAS

### MEDICINA INTERNA

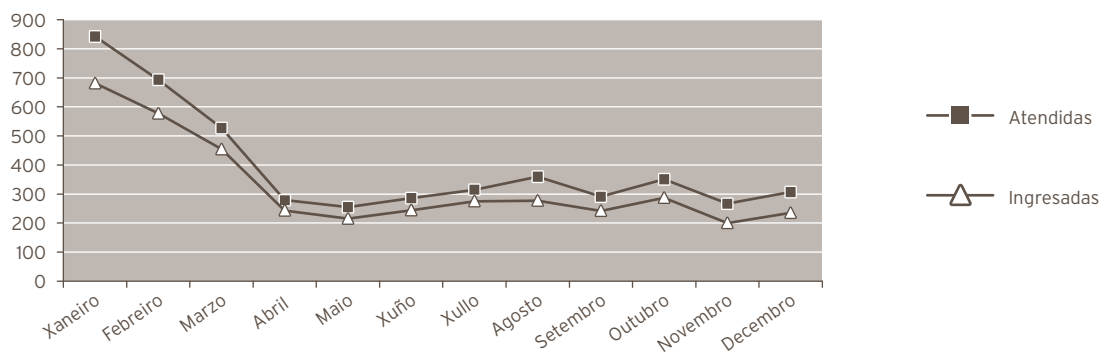
	2020	2019	% var.
Total Urxencias	4.773	7.637	-37,50
Ingresos desde urxencias	3.930	6.176	-36,37
Traslados outros centros	214	479	-55,32

### INDICADORES DE URXENCIAS

	2020	2019	% Var
Urxencias/día	13,04	20,92	-37,67
Relac. urx. ingresadas/ atendidas	0,82	0,81	1,82
Presión de urxencias	0,44	0,72	-39,39

### EVOLUCIÓN MENSUAL

Mes	Atendidas	Ingresadas
Xaneiro	842	681
Febreiro	693	577
Marzo	527	454
Abril	279	243
Maio	255	215
Xuño	286	244
Xullo	315	275
Agosto	360	277
Setembro	291	242
Outubro	351	287
Novembro	267	200
Decembro	307	235



<b>INDICADORES DE CALIDADE</b>			
<b>MEDICINA INTERNA</b>			
	2020	2019	% var.
Porcentaxe de exitus sobre altas	11,96	11,56	3,40
Porcentaxe de necropsias / exitus	0,48	2,27	-79,05
Porcentaxe de altas con informe	100,00	100,00	0,00

<b>UNIDADE DE CURTA ESTADÍA</b>			
	2020	2019	% var.
Porcentaxe de exitus sobre altas	0,00	0,00	0,00
Porcentaxe de necropsias / exitus	0,00	0,00	0,00
Porcentaxe de altas con informe	100,00	100,00	0,00

<b>UNIDADE DE COIDADOS PALIATIVOS</b>			
	2020	2019	% var.
Porcentaxe de exitus sobre altas	66,67	69,72	-4,38
Porcentaxe de necropsias / exitus	2,70	0,80	239,19
Porcentaxe de altas con informe	100,00	100,00	0,00

<b>UNIDADE DE CRÓNICOS</b>			
	2020	2019	% var.
Porcentaxe de exitus sobre altas	21,13	12,26	72,35
Porcentaxe de necropsias / exitus	0,00	0,00	0,00
Porcentaxe de altas con informe	100,00	100,00	0,00

<b>UNIDADE DE ENFERMIDADES INFECCIOSAS</b>			
	2020	2019	% var.
Porcentaxe de exitus sobre altas	13,72	3,70	270,49
Porcentaxe de necropsias / exitus	0,00	0,00	0,00
Porcentaxe de altas con informe	100,00	100,00	0,00

<b>ENFERMIDADES SISTÉMICAS</b>			
	2020	2019	% var.
Porcentaxe de exitus sobre altas	7,27	1,64	343,64
Porcentaxe de necropsias / exitus	0,00	0,00	0,00
Porcentaxe de altas con informe	100,00	100,00	0,00

<b>NEUROLOXÍA</b>			
	2020	2019	% var.
Porcentaxe de exitus sobre altas	4,71	5,27	-10,71
Porcentaxe de necropsias / exitus	2,78	0,00	0,00
Porcentaxe de altas con informe	100,00	100,00	0,00

**PNEUMOLOXÍA**

	2020	2019	% var.
Porcentaje de exitus sobre altas	7,21	4,94	46,13
Porcentaje de necropsias / exitus	0,00	0,00	0,00
Porcentaje de altas con informe	100,00	100,00	0,00

**ONCOLOXÍA**

	2020	2019	% var.
Porcentaje de exitus sobre altas	7,86	15,10	-47,98
Porcentaje de necropsias / exitus	0,00	0,00	0,00
Porcentaje de altas con informe	100,00	100,00	0,00

**DIXESTIVO**

	2020	2019	% var.
Porcentaje de exitus sobre altas	1,75	2,08	-15,81
Porcentaje de necropsias / exitus	0,00	0,00	0,00
Porcentaje de altas con informe	100,00	100,00	0,00

**ENDOCRINOLOXIA**

	2020	2019	% var.
Porcentaje de exitus sobre altas	0,00	0,00	0,00
Porcentaje de necropsias / exitus	0,00	0,00	0,00
Porcentaje de altas con informe	100,00	100,00	0,00

**CARDIOLOXIA**

	2020	2019	% var.
Porcentaje de exitus sobre altas	0,80	1,23	-35,34
Porcentaje de necropsias / exitus	0,00	0,00	0,00
Porcentaje de altas con informe	100,00	100,00	0,00

## CMBD DE HOSPITALIZACIÓN

### GRDs MÁIS FRECUENTES

#### Medicina Interna

APR GRD	Descrición do APR GRD	Peso APR GRD-NG (dimensión)	Altas	UPH	Nivel de gravidade	Risco de mortalidade
139	Otra neumonía	0,9564	142	135,8088	Mayor	Mayor
144	Otros diagnósticos menores, signos y síntomas de aparato respiratorio	0,5842	126	73,6092	Moderado	Moderado
194	Insuficiencia cardíaca	0,9769	115	112,3435	Mayor	Mayor
140	Enfermedad pulmonar obstructiva crónica	0,8511	94	80,0034	Mayor	Mayor
463	Infecciones de riñón y tracto urinario	0,5616	88	49,4208	Moderado	Moderado
137	Infecciones e inflamaciones pulmonares mayores	1,2193	80	97,5440	Mayor	Mayor
194	Insuficiencia cardíaca	0,6537	75	49,0275	Moderado	Moderado
139	Otra neumonía	0,6051	56	33,8856	Moderado	Moderado
463	Infecciones de riñón y tracto urinario	0,7881	50	39,4050	Mayor	Mayor
194	Insuficiencia cardíaca	0,5044	48	24,2112	Menor	Moderado

#### Unidade de Curta Estadía

APR GRD	Descrición do APR GRD	Peso APR GRD-NG (dimensión)	Altas	UPH	Nivel de gravidade	Risco de mortalidade
197	Trastornos vasculares periféricos y otros	0,5120	7	3,5840	Menor	Menor
134	Embolismo pulmonar	0,6471	2	1,2942	Menor	Moderado
134	Embolismo pulmonar	0,8423	2	1,6846	Moderado	Moderado
134	Embolismo pulmonar	1,2384	2	2,4768	Mayor	Mayor
139	Otra neumonía	0,6051	2	1,2102	Moderado	Moderado
197	Trastornos vasculares periféricos y otros	0,6859	2	1,3718	Moderado	Moderado
283	Otros trastornos de hígado	0,5640	2	1,1280	Menor	Menor
047	Accidente isquémico transitorio	0,6553	1	0,6553	Moderado	Moderado
134	Embolismo pulmonar	0,6471	1	0,6471	Menor	Menor
134	Embolismo pulmonar	0,8423	1	0,8423	Moderado	Menor

#### Unidade de Cuidados Paliativos

APR GRD	Descrição do APR GRD	Peso APR GRD-NG (dimensão)	Altas	UPH	Nível de gravidade	Risco de mortalidade
281	Neoplasia maligna de sistema hepatobiliar o de pâncreas	0,9556	21	20,0676	Moderado	Moderado
136	Neoplasias respiratorias	0,9167	20	18,3340	Moderado	Moderado
136	Neoplasias respiratorias	1,3396	12	16,0752	Mayor	Mayor
281	Neoplasia maligna de sistema hepatobiliar o de pâncreas	1,3522	12	16,2264	Mayor	Mayor
240	Neoplasia maligna digestiva	0,8827	11	9,7097	Moderado	Mayor
240	Neoplasia maligna digestiva	0,8827	11	9,7097	Moderado	Moderado
461	Neoplasias de riñón y tracto urinario	0,7622	8	6,0976	Moderado	Moderado
530	Trastornos malignos del sistema reproductor femenino	0,7241	8	5,7928	Moderado	Moderado
136	Neoplasias respiratorias	0,8204	6	4,9224	Menor	Menor
136	Neoplasias respiratorias	2,1984	6	13,1904	Extremo	Extremo

#### Unidade de Crónicos

APR GRD	Descrição do APR GRD	Peso APR GRD-NG (dimensão)	Altas	UPH	Nível de gravidade	Risco de mortalidade
194	Insuficiencia cardíaca	0,9769	7	6,8383	Mayor	Mayor
140	Enfermedad pulmonar obstructiva crónica	0,8511	4	3,4044	Mayor	Mayor
194	Insuficiencia cardíaca	0,5044	4	2,0176	Menor	Moderado
139	Otra neumonía	0,9564	3	2,8692	Mayor	Mayor
144	Otros diagnósticos menores, signos y síntomas de aparato respiratorio	0,5842	3	1,7526	Moderado	Moderado
194	Insuficiencia cardíaca	0,6537	3	1,9611	Moderado	Moderado
141	Asma	0,7858	2	1,5716	Mayor	Mayor
194	Insuficiencia cardíaca	0,6537	2	1,3074	Moderado	Mayor
194	Insuficiencia cardíaca	1,9239	2	3,8478	Extremo	Mayor
197	Trastornos vasculares periféricos y otros	1,0277	2	2,0554	Mayor	Moderado

#### Unidade de Enfermidades Infecciosas

APR GRD	Descrición do APR GRD	Peso APR GRD-NG (dimensión)	Altas	UPH	Nivel de gravidade	Risco de mortalidade
137	Infecciones e inflamaciones pulmonares mayores	1,2193	77	93,8861	Mayor	Mayor
137	Infecciones e inflamaciones pulmonares mayores	0,8177	47	38,4319	Moderado	Moderado
139	Otra neumonía	0,9564	47	44,9508	Mayor	Mayor
137	Infecciones e inflamaciones pulmonares mayores	2,1237	27	57,3399	Extremo	Extremo
139	Otra neumonía	0,4294	27	11,5938	Menor	Menor
144	Otros diagnósticos menores, signos y síntomas de aparato respiratorio	0,4885	13	6,3505	Menor	Menor
139	Otra neumonía	1,8720	10	18,7200	Extremo	Extremo
463	Infecciones de riñón y tracto urinario	0,4432	9	3,9888	Menor	Menor
463	Infecciones de riñón y tracto urinario	0,7881	9	7,0929	Mayor	Moderado
139	Otra neumonía	0,6051	8	4,8408	Moderado	Menor

#### Enfermidades Sistémicas

APR GRD	Descrición do APR GRD	Peso APR GRD-NG (dimensión)	Altas	UPH	Nivel de gravidade	Risco de mortalidade
346	Trastornos de tejido conectivo	0,6396	5	3,1980	Menor	Menor
346	Trastornos de tejido conectivo	0,8535	5	4,2675	Moderado	Moderado
282	Trastornos de páncreas excepto neoplasia maligna	0,6997	3	2,0991	Moderado	Menor
346	Trastornos de tejido conectivo	0,8535	3	2,5605	Moderado	Menor
346	Trastornos de tejido conectivo	1,4430	3	4,3290	Mayor	Mayor
139	Otra neumonía	0,9564	2	1,9128	Mayor	Moderado
197	Trastornos vasculares periféricos y otros	0,6859	2	1,3718	Moderado	Menor
200	Cardiopatías congénitas y enfermedades valvulares	0,6783	2	1,3566	Moderado	Moderado
201	Arritmias cardíacas y trastornos de la conducción	0,8714	2	1,7428	Mayor	Mayor
346	Trastornos de tejido conectivo	0,6396	2	1,2792	Menor	Moderado

### Neuroloxía

APR GRD	Descrición do APR GRD	Peso APR GRD-NG (dimensión)	Altas	UPH	Nivel de gravidade	Risco de mortalidade
045	Acva y oclusiones precerebrales con infarto	0,8944	75	67,0800	Moderado	Moderado
045	Acva y oclusiones precerebrales con infarto	0,8944	68	60,8192	Moderado	Menor
045	Acva y oclusiones precerebrales con infarto	0,7357	31	22,8067	Menor	Menor
053	Convulsiones	0,5234	31	16,2254	Menor	Menor
045	Acva y oclusiones precerebrales con infarto	1,3042	24	31,3008	Mayor	Mayor
047	Accidente isquémico transitorio	0,6019	24	14,4456	Menor	Menor
058	Otras enfermedades del sistema nervioso	0,6370	24	15,2880	Menor	Menor
055	Traumatismo craneal con coma >1h o hemorragia	0,6677	17	11,3509	Menor	Menor
043	Multiple sclerosis & other demyelinating diseases	0,7910	16	12,6560	Menor	Menor
048	Trastornos de nervios craneales, periféricos y autónomos	0,6075	16	9,7200	Menor	Menor

### Pneumoloxía

APR GRD	Descrición do APR GRD	Peso APR GRD-NG (dimensión)	Altas	UPH	Nivel de gravidade	Risco de mortalidade
140	Enfermedad pulmonar obstructiva crónica	0,8511	50	42,5550	Mayor	Mayor
135	Traumatismos torácicos principales	0,6777	38	25,7526	Menor	Menor
135	Traumatismos torácicos principales	1,2615	19	23,9685	Mayor	Mayor
136	Neoplasias respiratorias	0,8204	19	15,5876	Menor	Menor
137	Infecciones e inflamaciones pulmonares mayores	1,2193	18	21,9474	Mayor	Mayor
141	Asma	0,7858	16	12,5728	Mayor	Mayor
136	Neoplasias respiratorias	0,9167	15	13,7505	Moderado	Moderado
135	Traumatismos torácicos principales	0,6777	14	9,4878	Menor	Moderado
139	Otra neumonía	0,9564	12	11,4768	Mayor	Mayor
140	Enfermedad pulmonar obstructiva crónica	1,6760	12	20,1120	Extremo	Mayor



### Oncología

APR GRD	Descripción do APR GRD	Peso APR GRD-NG (dimensión)	Altas	UPH	Nivel de gravidade	Risco de mortalidade
660	Diag mayores hematológicos/inmunológicos excepto crisis por células falciformes y coagulación	0,8049	10	8,0490	Moderado	Moderado
281	Neoplasia maligna de sistema hepatobiliar o de páncreas	0,7621	7	5,3347	Menor	Moderado
696	Otra quimioterapia	0,9523	7	6,6661	Moderado	Moderado
861	Signos, síntomas y otros factores que afectan al estado de salud	0,5690	7	3,9830	Moderado	Moderado
041	Neoplasias de sistema nervioso	0,8490	6	5,0940	Moderado	Moderado
343	Fracturas patológicas y neoplasia maligna musculoesquelética y t.conectivo	1,4761	6	8,8566	Mayor	Moderado
660	Diag mayores hematológicos/inmunológicos excepto crisis por células falciformes y coagulación	0,7487	6	4,4922	Menor	Moderado
240	Neoplasia maligna digestiva	1,3865	5	6,9325	Mayor	Mayor
249	Otras gastroenteritis, náuseas y vómitos	0,5241	5	2,6205	Moderado	Moderado
281	Neoplasia maligna de sistema hepatobiliar o de páncreas	0,9556	5	4,7780	Moderado	Moderado

### Digestivo

APR GRD	Descripción do APR GRD	Peso APR GRD-NG (dimensión)	Altas	UPH	Nivel de gravidade	Risco de mortalidade
284	Trastornos del tracto y vesícula biliar	0,6420	67	43,0140	Menor	Menor
284	Trastornos del tracto y vesícula biliar	0,8949	31	27,7419	Moderado	Menor
254	Otros diagnósticos del aparato digestivo	0,5308	22	11,6776	Menor	Menor
282	Trastornos de páncreas excepto neoplasia maligna	0,5361	19	10,1859	Menor	Menor
282	Trastornos de páncreas excepto neoplasia maligna	0,6997	15	10,4955	Moderado	Menor
245	Enfermedad inflamatoria intestinal	0,5877	13	7,6401	Menor	Menor
246	Insuficiencia vascular gastrointestinal	0,6162	11	6,7782	Menor	Mayor
284	Trastornos del tracto y vesícula biliar	0,8949	11	9,8439	Moderado	Moderado
243	Otras enfermedades esofágicas	0,5409	9	4,8681	Menor	Menor
244	Diverticulitis y diverticulosis	0,5010	9	4,5090	Menor	Menor

### Endocrinología

APR GRD	Descripción do APR GRD	Peso APR GRD-NG (dimensión)	Altas	UPH	Nivel de gravidade	Risco de mortalidade
420	Diabetes	0,4108	3	1,2324	Menor	Menor
420	Diabetes	0,5282	3	1,5846	Moderado	Menor
042	Trastornos degenerativos de sistema nervioso, excepto esclerosis múltiple	1,1806	1	1,1806	Mayor	Mayor
420	Diabetes	0,5282	1	0,5282	Moderado	Mayor
427	Trastornos de la tiroides	1,0252	1	1,0252	Mayor	Mayor
759	Trastorno alimentario	1,5616	1	1,5616	Mayor	Moderado

### Cardioloxía

APR GRD	Descripción do APR GRD	Peso APR GRD-NG (dimensión)	Altas	UPH	Nivel de gravidade	Risco de mortalidade
171	Implant. Marcapasos cardiaco permanente sin iam, fallo cardiaco o shock	1,3234	84	111,1656	Menor	Menor
175	Intervenciones coronarias percutáneas sin iam	1,8766	60	112,5960	Menor	Menor
192	Cateterismo cardiaco por otra condición no coronaria	0,9208	45	41,4360	Menor	Menor
190	Infarto agudo de miocardio - iam	0,8767	39	34,1913	Moderado	Moderado
201	Arritmias cardíacas y trastornos de la conducción	0,4330	33	14,2890	Menor	Menor
192	Cateterismo cardiaco por otra condición no coronaria	1,1367	31	35,2377	Moderado	Moderado
198	Arterioesclerosis coronaria y angina de pecho	0,4643	30	13,9290	Menor	Menor
174	Intervenciones coronarias percutáneas con iam	1,8821	28	52,6988	Menor	Menor
194	Insuficiencia cardíaca	0,6537	28	18,3036	Moderado	Moderado
203	Dolor torácico	0,4792	27	12,9384	Menor	Menor

### Nefroloxía

APR GRD	Descripción do APR GRD	Peso APR GRD-NG (dimensión)	Altas	UPH	Nivel de gravidade	Risco de mortalidade
470	Enfermedad crónica de riñón	0,6523	6	3,9138	Moderado	Menor
194	Insuficiencia cardíaca	0,6537	5	3,2685	Moderado	Moderado
462	Nefritis y nefrosis	0,4537	5	2,2685	Menor	Menor
346	Trastornos de tejido conectivo	0,8535	4	3,4140	Moderado	Menor
462	Nefritis y nefrosis	0,6401	4	2,5604	Moderado	Menor
462	Nefritis y nefrosis	0,6401	4	2,5604	Moderado	Moderado
139	Otra neumonía	0,9564	3	2,8692	Mayor	Moderado
462	Nefritis y nefrosis	1,2085	3	3,6255	Mayor	Moderado
463	Infecciones de riñón y tracto urinario	0,5616	3	1,6848	Moderado	Moderado
469	Daño agudo de rinón	0,4575	3	1,3725	Menor	Menor

RECURSOS FÍSICOS			
MEDICINA INTERNA (*)			
	2020	2019	% var.
<b>Camas</b>			
Asignadas	217,00	211,00	2,84
En funcionamento	188,61	173,29	8,84
Habilitadas	0,01	0,02	-50,00

(\*) Inclúe CAR, CRO, DIG, END, NEF, NML, NRL, ONC, UCE, UCP e UEIN

<b>Consultas externas</b>			
Nº locais	36	36	0,00
Horas de sala utilizadas	27.303	32.757	-16,65

ESPECIALIDADES			
Camas			
MEDICINA INTERNA			
	2020	2019	% var.
Asignadas	94,00	94,00	0,00
En funcionamento	75,80	66,54	13,92
Habilitadas	0,01	0,02	-50,00

ONCOLOXÍA			
	2020	2019	% var.
Asignadas	4,00	4,00	0,00
En funcionamento	4,00	4,00	0,00
Habilitadas	0,00	0,00	0,00

PNEUMOLOXÍA			
	2020	2019	% var.
Asignadas	8,00	8,00	0,00
En funcionamento	8,00	8,00	0,00
Habilitadas	0,00	0,00	0,00

DIXESTIVO			
	2020	2019	% var.
Asignadas	10,00	10,00	0,00
En funcionamento	10,00	10,00	0,00
Habilitadas	0,00	0,00	0,00

<b>CARDIOLOXÍA</b>			
	<b>2020</b>	<b>2019</b>	<b>% var.</b>
Asignadas	18,00	10,00	80,00
En funcionamiento	14,85	10,00	48,50
Habilitadas	0,00	0,00	0,00

<b>UNIDADE DE CURTA ESTADÍA</b>			
	<b>2020</b>	<b>2019</b>	<b>% var.</b>
Asignadas	7,00	7,00	0,00
En funcionamiento	6,96	7,00	-0,57
Habilitadas	0,00	0,00	0,00

<b>UNIDADE DE CRÓNICOS</b>			
	<b>2020</b>	<b>2019</b>	<b>% var.</b>
Asignadas	34,00	34,00	0,00
En funcionamiento	26,19	23,78	10,13
Habilitadas	0,00	0,00	0,00

<b>UNIDADE DE COIDADOS PALIATIVOS</b>			
	<b>2020</b>	<b>2019</b>	<b>% var.</b>
Asignadas	10,00	10,00	0,00
En funcionamiento	9,78	9,99	-2,10
Habilitadas	0,00	0,00	0,00

<b>UNIDADE DE ENFERMIDADES INFECCIOSAS</b>			
	<b>2020</b>	<b>2019</b>	<b>% var.</b>
Asignadas	8,00	10,00	-20,00
En funcionamiento	9,34	9,98	-6,41
Habilitadas	0,00	0,00	0,00

<b>ENFERMIDADES SISTÉMICAS</b>			
	<b>2020</b>	<b>2019</b>	<b>% var.</b>
Asignadas	2,00	2,00	0,00
En funcionamiento	2,00	2,00	0,00
Habilitadas	0,00	0,00	0,00

<b>NEFROLOXÍA</b>			
	<b>2020</b>	<b>2019</b>	<b>% var.</b>
Asignadas	6,00	6,00	0,00
En funcionamiento	6,00	6,00	0,00
Habilitadas	0,00	0,00	0,00

<b>NEUROLOXÍA</b>			
	<b>2020</b>	<b>2019</b>	<b>% var.</b>
Asignadas	14,00	14,00	0,00
En funcionamiento	13,69	14,00	-2,21
Habilitadas	0,00	0,00	0,00

<b>ENDOCRINOLOXÍA</b>			
	<b>2020</b>	<b>2019</b>	<b>% var.</b>
Asignadas	2,00	2,00	0,00
En funcionamiento	2,00	2,00	0,00
Habilitadas	0,00	0,00	0,00

<b>Consultas externas</b>			
<b>ALERGOLOXÍA</b>			
	<b>2020</b>	<b>2019</b>	<b>% var.</b>
Nº locais	3	3	0,00
Horas de sala utilizadas	3.190	2.624	21,57
<b>CARDIOLOXÍA</b>			
	<b>2020</b>	<b>2019</b>	<b>% var.</b>
Nº locais	3	3	0,00
Horas de sala utilizadas	2.441	3.200	-23,73
<b>DIXESTIVO</b>			
	<b>2020</b>	<b>2019</b>	<b>% var.</b>
Nº locais	3	3	0,00
Horas de sala utilizadas	1.488	1.574	-5,49
<b>ENDOCRINOLOXÍA</b>			
	<b>2020</b>	<b>2019</b>	<b>% var.</b>
Nº locais	4	4	0,00
Horas de sala utilizadas	1.989	2.884	-31,03
<b>ENFERMIDADES SISTÉMICAS</b>			
	<b>2020</b>	<b>2019</b>	<b>% var.</b>
Nº de locais	0	0	0,00
Horas de sala utilizadas	368	420	-12,44
<b>MEDICINA INTERNA</b>			
	<b>2020</b>	<b>2019</b>	<b>% var.</b>
Nº locais	7	7	0,00
Horas de sala utilizadas	3.127	4.424	-29,32
<b>NEFROLOXÍA</b>			
	<b>2020</b>	<b>2019</b>	<b>% var.</b>
Nº locais	2	2	0,00
Horas de sala utilizadas	1.371	1.562	-12,24
<b>PNEUMOLOXÍA</b>			
	<b>2020</b>	<b>2019</b>	<b>% var.</b>
Nº locais	2	2	0,00
Horas de sala utilizadas	1.587	2.542	-37,58
<b>NEUROLOXÍA</b>			
	<b>2020</b>	<b>2019</b>	<b>% var.</b>
Nº locais	3	3	0,00
Horas de sala utilizadas	3.288	3.998	-17,75

**ONCOLOXÍA**

	2020	2019	% var.
Nº locais	3	3	0,00
Horas de sala utilizadas	5.231	5.248	-0,33

**REUMATOLOXÍA**

	2020	2019	% var.
Nº locais	4	4	0,00
Horas de sala utilizadas	2.643	3.386	-21,94

**UNIDAD DE CRÓNICOS**

	2020	2019	% var.
Nº locais	2	2	0,00
Horas de sala utilizadas	579	893	-35,09

**RECURSOS HUMANOS**

	2020	2019	% var.
<b>Persoal facultativo</b>			
Xefe de servizo (*)	4	1	300,00
Xefe de sección (**)	9	11	-18,18
FEA e adxuntos	74	75	-1,33
Alergoloxía	4	3	33,33
Cardioloxía	8	10	-20,00
Dixestivo	9	8	12,50
Endocrinoloxía	4	4	0,00
Medicina Interna	24	24	0,00
Medicina Xeral - Unidade tuberculose	1	1	0,00
Nefroloxía	4	4	0,00
Pneumoloxía	6	6	0,00
Neuroloxía	6	6	0,00
Oncoloxía	5	6	-16,67
Reumatoloxía	3	3	0,00
M.I.R (***)	10	10	0,00

(\*) 1 pertence a Cardioloxía, 1 a Medicina Interna, 1 a Nefroloxía, 1 a Oncoloxía

(\*\*) 1 pertence a Alergoloxía, 1 a Aparello Dixestivo, 1 a Endocrinoloxía, 3 pertencen a Med.Interna, 1 a Neuroloxía, 1 a Pneumoloxía, 1 a Reumatoloxía

(\*\*\*) 3 de Aparello Dixestivo, 5 de Medicina Interna, 2 de Neuroloxía

## HOSPITALIZACIÓN A DOMICILIO

	2020	2019	% var.
Ingresos	243	287	-15,33
Estadías	5.551	6.221	-10,77
Altas	240	286	-16,08
Estadía media	22,84	21,68	5,39

### Consultas

	2020	2019	% var.
Facultativas	1.129	150	652,67
Enfermaría	2.170	2.687	-19,24
Ambas (médico - enfermaría)	389	1.595	-75,61

### EVOLUCIÓN MENSUAL

Mes	Facultativas	Enfermaría	Ambas (médico-enfermaría)
Xaneiro	29	193	139
Febreiro	13	112	151
Marzo	68	179	96
Abril	51	114	37
Maio	31	179	95
Xuño	58	172	108
Xullo	21	195	133
Agosto	28	201	82
Setembro	33	220	75
Outubro	32	182	101
Novembro	19	204	46
Decembro	6	219	66

### RECURSOS HUMANOS

	2020	2019	% var.
<b>Persoal facultativo</b>			
Médicos	2	2	0,00

## REHABILITACIÓN

### ACTIVIDADE CONSULTAS EXTERNAS

	2020	2019	% var.
TOTAIS	12.487	16.304	-23,41
PRIMEIRAS	5.723	8.158	-29,85
SUCESIVAS	6.764	8.146	-16,97

### Consultas xerarquizados

	2020	2019	% var.
Totais	12.356	15.230	-18,87
Primeiras	5.699	7.962	-28,42
Sucesivas	6.657	7.268	-8,41

### Consultas rehabilitación infantil

	2020	2019	% var.
Totais	131	1.074	-87,80
Primeiras	24	196	-45,41
Sucesivas	107	878	-100,00

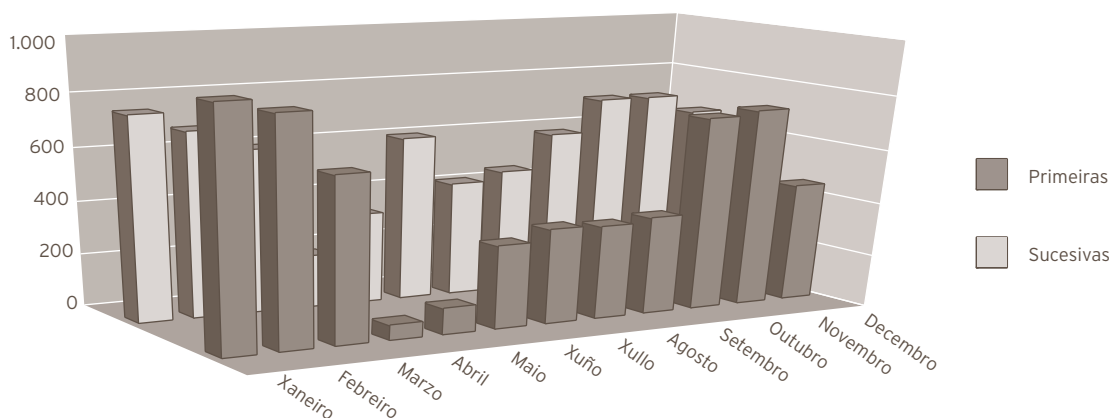
### INDICADORES DE CONSULTAS

	2020	2019	% var.
Consultas por día e sala	24,97	32,74	-23,72
Consultas sucesivas / primeiras	1,18	1,00	18,36
Consultas por facultativo / día	9,99	9,35	6,84
Consultas primeiras procedentes atención primaria	47,58	55,47	-14,22

### EVOLUCIÓN MENSUAL

Mes	Totais	Primeiras	Sucesivas
Xaneiro	1.629	872	757
Febreiro	1.514	826	688
Marzo	1.217	608	609
Abril	249	54	195
Maio	435	96	339
Xuño	923	309	614
Xullo	782	353	429
Agosto	809	347	462
Setembro	957	364	593
Outubro	1.433	718	715
Novembro	1.450	735	715
Decembro	1.089	441	648





#### RECURSOS FÍSICOS

	2020	2019	% var.
<b>Consultas externas</b>			
Nº locais	2	2	0,00
Horas de sala utilizadas	3.713	4.603	-19,33

#### RECURSOS HUMANOS

	2020	2019	% var.
<b>Persoal facultativo</b>			
Xefe de servizo	0	1	-100,00
FEA	5	6	-16,67
<b>Persoal sanitario non facultativo</b>			
Supervisora fisioterapeuta	1	1	0,00
Fisioterapeuta	14	14	0,00
Terapeutas ocupacionais	4	3	33,33
Logopeda	1	1	0,00
Psicomotricista	0	0	0,00
Aux. clínica	4	3	33,33

10

## ÁREA DE OBSTETRICIA E XINECOLOXÍA

### XINECOLOXÍA

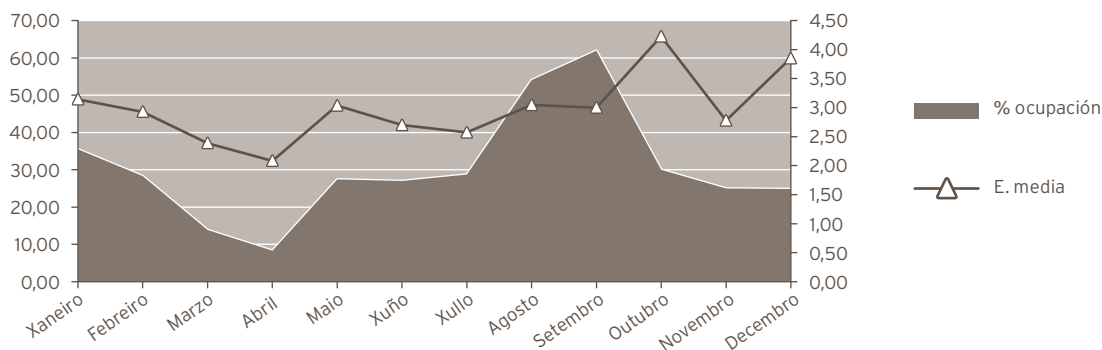
#### ACTIVIDADE ASISTENCIAL

##### HOSPITALIZACIÓN

	2020	2019	% var.
Ingresos totais	289	404	-28,47
Ingresos programados	158	218	-27,52
Ingresos urxentes	121	182	-33,52
Traslados internos	10	4	150,00
<b>Estadías</b>	<b>870</b>	<b>1.197</b>	<b>-27,32</b>
Altas totais	276	401	-31,17
Altas melloría (fin de coidados)	274	400	-31,50
Altas traslado	0	1	-100,00
Altas voluntarias	2	0	0,00
Altas exitus	0	0	0,00
Interconsultas	92	92	0,00

##### EVOLUCIÓN MENSUAL

Mes	Ingresos	Estadías	E. media	% ocupación
Xaneiro	35	110	3,14	35,48
Febreiro	28	82	2,93	28,28
Marzo	18	43	2,39	13,87
Abril	12	25	2,08	8,33
Maio	28	85	3,04	27,42
Xuño	30	81	2,70	27,00
Xullo	21	54	2,57	28,72
Agosto	22	67	3,05	54,03
Setembro	26	78	3,00	61,90
Outubro	22	93	4,23	30,00
Novembro	27	75	2,78	25,00
Decembro	20	77	3,85	24,84



### INDICADORES DE HOSPITALIZACIÓN

	2020	2019	% var.
Estadía media	3,01	2,96	1,60
Índice de ocupación	27,39	36,68	-25,35
Índice de rotación	33,29	45,19	-26,32
Frecuencia hospitalaria	3,49	4,87	-28,34
Porcentaxe de programación	54,67	53,96	1,32
Taxa de mortalidade	0,00	0,00	0,00

### ACTIVIDADE CIRÚRXICA

	2020	2019	% var
<b>Intervencións totais</b>	<b>306</b>	<b>454</b>	<b>-32,60</b>
Intervencións programadas	252	398	-36,68
CMA	95	183	-48,09
cma	4	4	0,00
Intervencións urxentes	54	56	-3,57
Intervención ambulantes	0	0	0,00
Porcentaxe de suspensión	3,08	3,16	-2,53

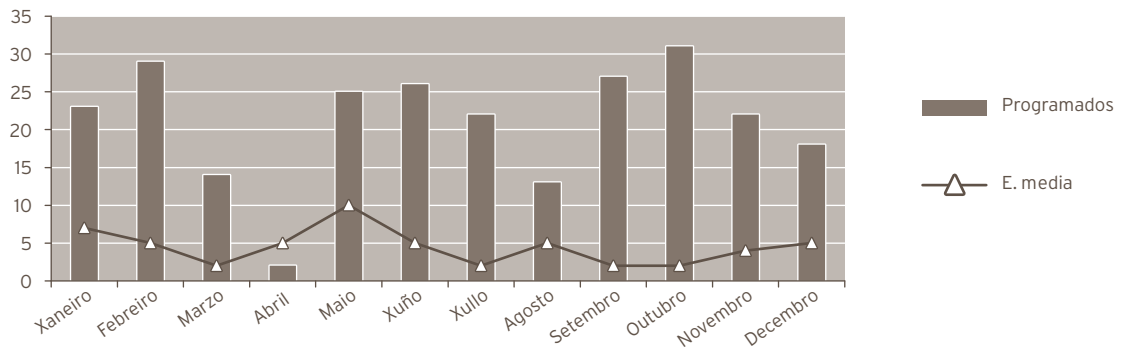
### HORAS DE QUIRÓFANO

	2020	2019	% var.
Disponibles	626,50	875,00	-28,40
Utilizadas	525,75	737,42	-28,70
Utilizadas en int. ambulantes	96,08	156,25	-38,51

### INDICADORES CIRÚRXCOS

	2020	2019	% var.
Estadía media preoperatoria	1,00	1,00	0,00
Rendemento quirófanos	83,92	84,28	-0,42
Intervencións programadas / día	2,82	3,18	-11,57
Intervencións urxentes / día	0,15	0,15	-3,83

EVOLUCIÓN MENSUAL			
Mes	Totais	Programadas	Urxentes
Xaneiro	30	23	7
Febreiro	34	29	5
Marzo	16	14	2
Abril	7	2	5
Maio	35	25	10
Xuño	31	26	5
Xullo	24	22	2
Agosto	18	13	5
Setembro	29	27	2
Outubro	33	31	2
Novembro	26	22	4
Decembro	23	18	5



**ACTIVIDADE CONSULTAS EXTERNAS**

	2020	2019	% var.
TOTAIS	10.497	16.578	-36,68
PRIMEIRAS	4.982	5.748	-13,33
SUCESIVAS	5.515	10.830	-49,08

**Consultas xerarquizados**

	2020	2019	% var.
Totais	8.839	15.031	-41,19
Primeiras	3.337	4.238	-21,26
Sucesivas	5.502	10.793	-49,02

**C. DE ORIENTACIÓN FAMILIAR**

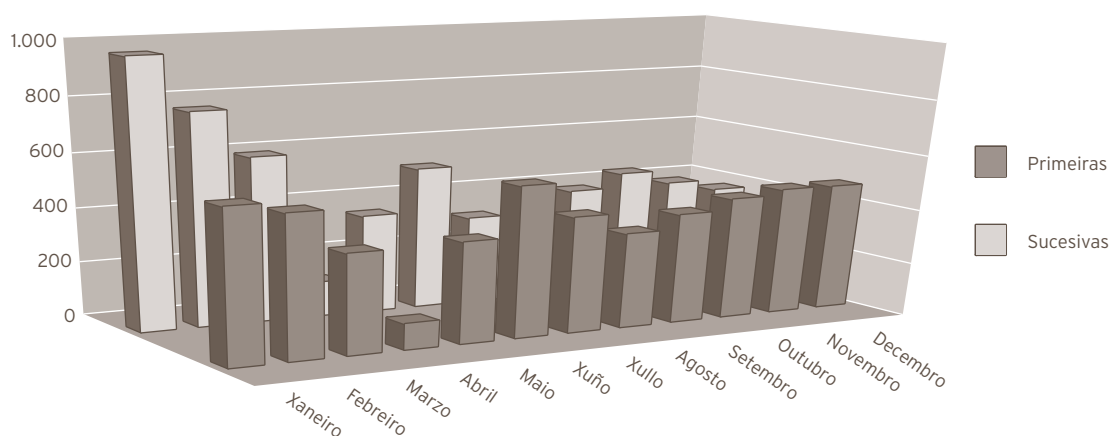
	2020	2019	% var.
<b>C. de Xinecoloxía</b>			
Totais	1.658	1.547	7,18
Primeiras	1.645	1.510	8,94
Sucesivas	13	37	-64,86

**INDICADORES DE CONSULTAS**

	2020	2019	% var.
Consultas por día e sala	10,50	16,64	-36,92
Consultas sucesivas / primeiras	1,11	1,88	-41,25
Consultas por facultativo / día	3,16	5,28	-40,21
Consultas primeiras procedentes atención primaria	37,41	46,07	-18,78

**EVOLUCIÓN MENSUAL**

Mes	Totais	Primeiras	Sucesivas
Xaneiro	1.519	552	967
Febreiro	1.287	515	772
Marzo	965	362	603
Abril	219	94	125
Maio	728	368	360
Xuño	1.069	548	521
Xullo	745	423	322
Agosto	585	347	238
Setembro	798	402	396
Outubro	894	444	450
Novembro	864	464	400
Decembro	824	463	361



#### ACTIVIDADE DE URXENCIAS

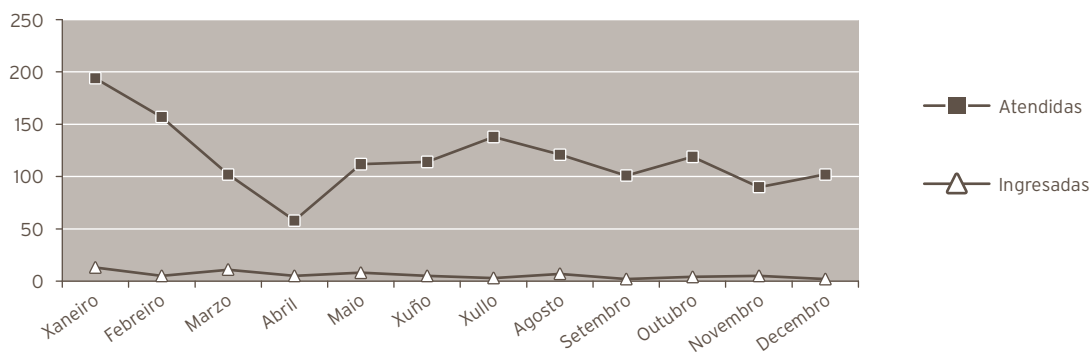
	2020	2019	% var.
Total urxencias	1.408	2.166	-35,00
Ingresos desde urxencias	70	128	-45,31
Traslados outros centros	3	1	200,00

#### INDICADORES DE URXENCIAS

	2020	2019	% var.
Urxencias / día	3,85	5,93	-35,17
Relac. urx. ingresadas / atendidas	0,05	0,06	-15,87
Presión de urxencias	0,24	0,32	-23,55

#### EVOLUCIÓN MENSUAL

Mes	Atendidas	Ingresadas
Xaneiro	194	13
Febreiro	157	5
Marzo	102	11
Abril	58	5
Maio	112	8
Xuño	114	5
Xullo	138	3
Agosto	121	7
Setembro	101	2
Outubro	119	4
Novembro	90	5
Decembro	102	2



#### INDICADORES DE CALIDADE

	2020	2019	% var.
Porcentaxe de exitos sobre altas	0,00	0,00	0,00
Porcentaxe de necropsias / exitos	0,00	0,00	0,00
Porcentaxe de altas con informe	100,00	100,00	0,00

#### OUTRA ACTIVIDADE

	2020	2019	% var.
Ecografías	4.611	7.660	-39,80
Citoloxías	2.297	3.616	-36,48
Biopsias (cérvix, vulva, vaxina)	714	1.094	-34,73
Polipectomías (cervical, endometrial)	245	380	-35,53
Inserción DIU	84	120	-30,00
Extracción DIU	45	76	-40,79
Amniocentesis	21	31	-32,26
Criocoagulación	0	0	0,00
Microlegrados (endocervical, endometrial)	507	658	-22,95
Colposcopias	749	1.125	-33,42
Histeroscopias	323	509	-36,54
Cultivos (HPV, xerais)	1.062	1.468	-27,66
Vulvoscopias	40	41	-2,44
Pesario	85	7	1.114,29



CMBD DE HOSPITALIZACIÓN						
GRDs MÁIS FRECUENTES						
APR GRD	Descrición do APR GRD	Peso APR GRD-NG (dimensión)	Altas	UPH	Nivel de gravidade	Risco de mortalidade
513	Procedimientos sobre útero y anejos proceso no maligno, excepto leiomioma	0,8487	34	28,8558	Menor	Menor
519	Procedimientos sobre útero y anejos para leiomioma	0,8872	31	27,5032	Menor	Menor
544	Dilatación y legrado, aspiración o histerotomía para diagnósticos obstétricos	0,5393	30	16,1790	Menor	Menor
564	Aborto sin dilatación y legrado, aspiración o histerotomía	0,3745	16	5,9920	Menor	Menor
566	Otros diagnósticos anteparto	0,3028	16	4,8448	Menor	Menor
532	Otras enfermedades menstruales y del aparato reproductor femenino	0,4326	11	4,7586	Menor	Menor
517	Dilatación y legrado para diagnósticos no obstétricos	0,6726	10	6,7260	Menor	Menor
518	Otros procedimientos quirúrgicos de ap.genital femenino	0,8011	9	7,2099	Menor	Menor
513	Procedimientos sobre útero y anejos proceso no maligno, excepto leiomioma	0,9964	8	7,9712	Moderado	Menor
514	Proc. De reconstrucción aparato genital femenino	0,6990	8	5,5920	Menor	Menor

RECURSOS FÍSICOS			
	2020	2019	% var.
<b>Camas</b>			
Asignadas	10,00	10,00	0,00
En funcionamento	8,68	8,94	-2,91
Habilitadas	0,00	0,00	0,00
<b>Quirófanos</b>			
Horas de quirófano asignadas	626,50	875,00	-28,40
<b>Consultas externas</b>			
Nº locais	4	4	0,00
Horas de sala utilizadas	3.155	4.477	-29,53

## OBSTETRICIA

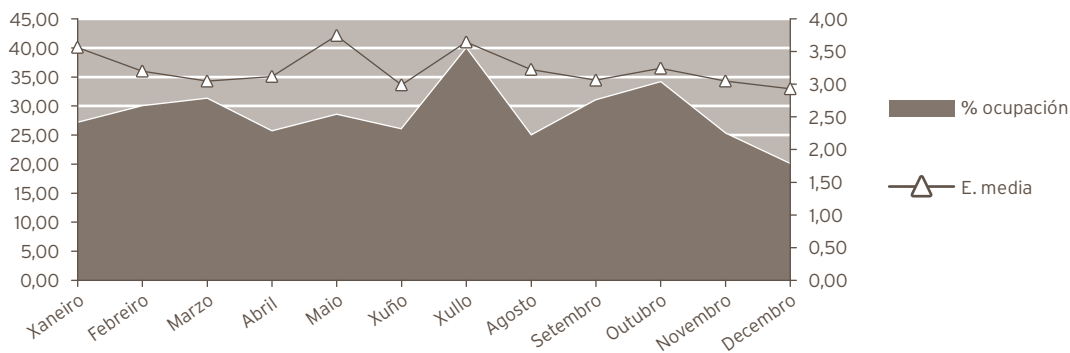
### ACTIVIDADE ASISTENCIAL

#### HOSPITALIZACIÓN

	2020	2019	% var.
<b>Ingresos totais</b>	<b>898</b>	<b>914</b>	<b>-1,75</b>
Ingresos programados	0	0	0,00
Ingresos urxentes	891	911	-2,20
Traslados internos	7	3	133,33
<b>Estadías</b>	<b>2.908</b>	<b>3.070</b>	<b>-5,28</b>
<b>Altas totais</b>	<b>890</b>	<b>915</b>	<b>-2,73</b>
Altas melloría (fin de coidados)	882	908	-2,86
Altas traslado	2	2	0,00
Altas voluntarias	6	5	20,00
Altas exitus	0	0	0,00
Interconsultas	7	2	250,00

#### EVOLUCIÓN MENSUAL

Mes	Ingresos	Estadías	E. media	% ocupación
Xaneiro	66	235	3,56	27,07
Febreiro	76	243	3,20	29,93
Marzo	89	271	3,04	31,22
Abril	69	215	3,12	25,60
Maio	66	247	3,74	28,46
Xuño	73	218	2,99	25,95
Xullo	95	346	3,64	39,86
Agosto	67	216	3,22	24,88
Setembro	85	260	3,06	30,95
Outubro	91	295	3,24	34,06
Novembro	66	201	3,05	25,22
Decembro	55	161	2,93	19,98



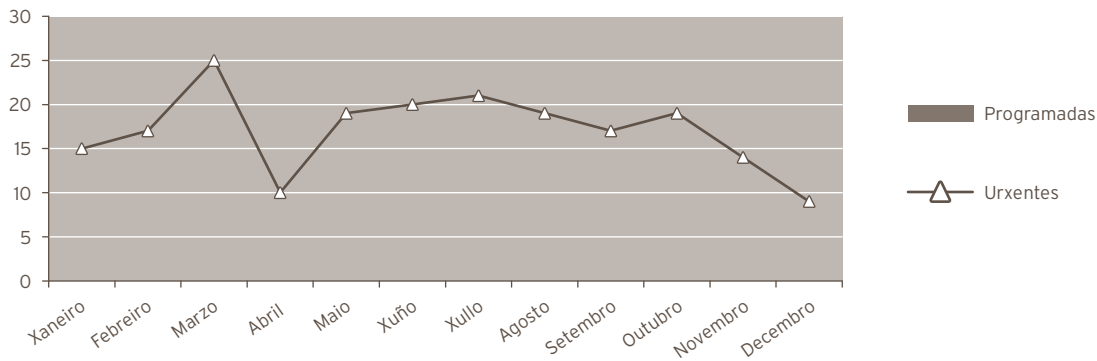
INDICADORES DE HOSPITALIZACIÓN			
	2020	2019	% var.
Estadía media	3,24	3,36	-3,59
Índice de ocupación	28,67	32,46	-11,67
Índice de rotación	32,41	35,28	-8,13
Frecuencia hospitalaria	26,03	26,49	-1,75
Taxa de mortalidade	0,00	0,00	0,00

ACTIVIDADE CIRÚRXICA			
	2020	2019	% var.
<b>Intervencións totais</b>	<b>205</b>	<b>183</b>	<b>12,02</b>
Intervencións programadas	0	0	0,00
Intervencións urxentes	205	183	12,02
Porcentaxe de suspensión	0,00	0,00	0,00

HORAS DE QUIRÓFANO			
	2020	2019	% var.
Dispoñibles	0,00	0,00	0,00
Utilizadas	0,00	0,00	0,00
Utilizadas en int. ambulantes	0,00	0,00	0,00

INDICADORES CIRÚRXCOS			
	2020	2019	% var.
Estadía media preoperatoria	0,00	0,00	0,00
Rendemento quirófanos	0,00	0,00	0,00
Intervencións programadas / día	0,00	0,00	0,00
Intervencións urxentes / día	0,56	0,50	11,72

EVOLUCIÓN MENSUAL			
Mes	Totais	Programadas	Urxentes
Xaneiro	15	0	15
Febreiro	17	0	17
Marzo	25	0	25
Abril	10	0	10
Maio	19	0	19
Xuño	20	0	20
Xullo	21	0	21
Agosto	19	0	19
Setembro	17	0	17
Outubro	19	0	19
Novembro	14	0	14
Decembro	9	0	9



#### ACTIVIDADE CONSULTAS EXTERNAS

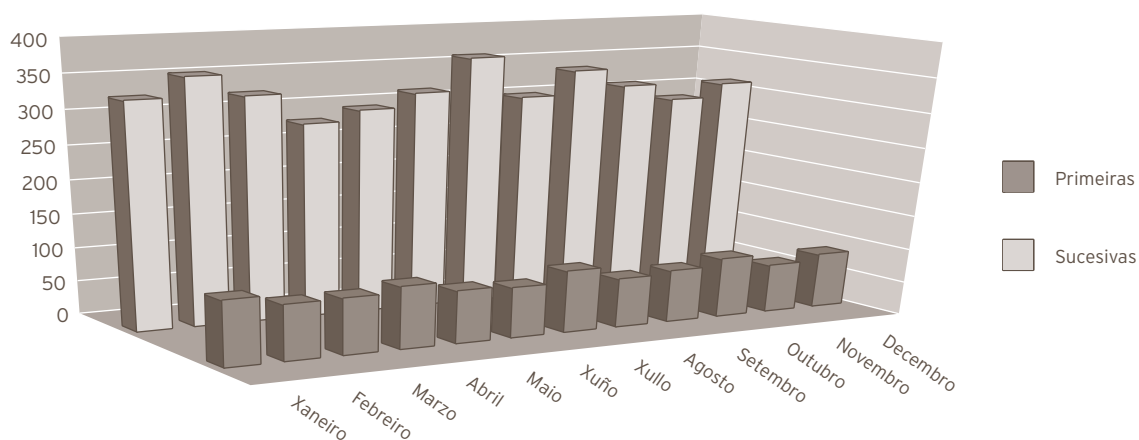
	2020	2019	% var.
TOTAIS	4.783	5.109	-6,38
PRIMEIRAS	968	1.006	-3,78
SUCESIVAS	3.815	4.103	-7,02

#### INDICADORES DE CONSULTAS

	2020	2019	% var.
Consultas por día e sala	6,38	6,84	-6,76
Consultas sucesivas / primeiras	3,94	4,08	-3,37
Consultas por facultativo / día	3,36	3,80	-11,67
Consultas primeiras procedentes atención primaria	91,94	91,25	0,76

#### EVOLUCIÓN MENSUAL

Mes	Totais	Primeiras	Sucesivas
Xaneiro	421	94	327
Febreiro	435	80	355
Marzo	406	81	325
Abril	372	90	282
Maio	373	76	297
Xuño	390	73	317
Xullo	453	90	363
Agosto	374	71	303
Setembro	414	76	338
Outubro	399	87	312
Novembro	358	70	288
Decembro	388	80	308



#### ACTIVIDADE DE URXENCIAS

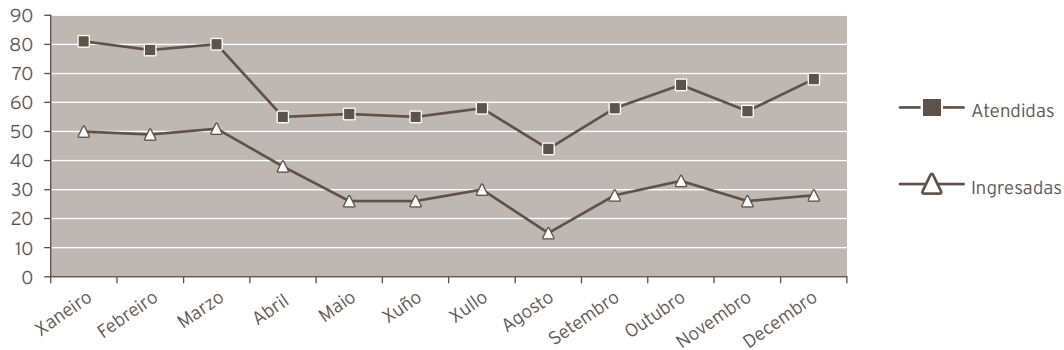
	2020	2019	% var.
Total urxencias	756	1.294	-41,58
Ingresos desde urxencias	400	611	-34,53
Traslados outros centros	0	1	-100,00

#### INDICADORES DE URXENCIAS

	2020	2019	% var.
Urxencias / día	2,07	3,55	-41,74
Relac. urx. ingresadas / atendidas	0,53	0,47	12,06
Presión de urxencias	0,45	0,67	-33,37

#### EVOLUCIÓN MENSUAL

Mes	Atendidas	Ingresadas
Xaneiro	81	50
Febreiro	78	49
Marzo	80	51
Abril	55	38
Maio	56	26
Xuño	55	26
Xullo	58	30
Agosto	44	15
Setembro	58	28
Outubro	66	33
Novembro	57	26
Decembro	68	28



### INDICADORES DE CALIDADE

	2020	2019	% var.
Porcentaxe de exitus sobre altas	0,00	0,00	0,00
Porcentaxe de necropsia s/ exitus	50,00	0,00	0,00
Porcentaxe de altas con informe	100,00	100,00	0,00
Nacidos de 1000 g., ou máis	808	786	2,80
Mortes perinatais precoces	2	5	-60,00
Mortalidade perinatal (tanto por mil)	2,48	6,36	-61,09

### OUTRA ACTIVIDADE

	2020	2019	% var.
Total nacementos	805	787	2,29
Partos totais	792	778	1,80
Cesáreas	206	192	7,29
Partos día	2,16	2,13	1,52
Ecografías obstétricas	4.530	5.976	-24,20

### CMBD DE HOSPITALIZACIÓN

#### GRDs MÁIS FRECUENTES

APR GRD	Descrición do APR GRD	Peso APR GRD-NG (dimensión)	Altas	UPH	Nivel de gravidade	Risco de mortalidade
560	Parto	0,3189	399	127,2411	Menor	Menor
560	Parto	0,3596	144	51,7824	Moderado	Menor
540	Cesárea	0,5405	103	55,6715	Menor	Menor
540	Cesárea	0,6462	73	47,1726	Moderado	Menor
566	Otros diagnósticos anteparto	0,3028	35	10,5980	Menor	Menor
560	Parto	0,5232	28	14,6496	Mayor	Menor
566	Otros diagnósticos anteparto	0,3858	25	9,6450	Moderado	Menor
565	Falso traballo de parto	0,1407	16	2,2512	Menor	Menor
540	Cesárea	0,9263	15	13,8945	Mayor	Menor
542	Parto con procedemento quirúrgico excepto d y l y/o esterilización	0,4764	15	7,1460	Moderado	Menor

<b>RECURSOS FÍSICOS</b>			
	2020	2019	% var.
<b>Camas</b>			
Asignadas	28,00	28,00	0,00
En funcionamento	27,71	25,91	6,95
Habilitadas	0,00	0,00	0,00
<b>Paritorios</b>			
Paritorios	2	2	0,00
<b>Quirófanos</b>			
Horas de quirófano asignadas	0,00	0,00	0,00
<b>Consultas externas</b>			
Nº locais	3	3	0,00
Horas de sala utilizadas	1.816	1.906	-4,74
<b>RECURSOS HUMANOS (*)</b>			
	2020	2019	% var.
<b>Persoal facultativo</b>			
Xefe de servizo	0	0	0,00
Xefe de sección	1	1	0,00
FEA e adxuntos	18	17	5,88
Médicos de cota	0	0	0,00
MIR	4	4	0,00

(\*) Obstetricia e Xinecoloxía





## ÁREA DE PEDIATRÍA

### PEDIATRÍA

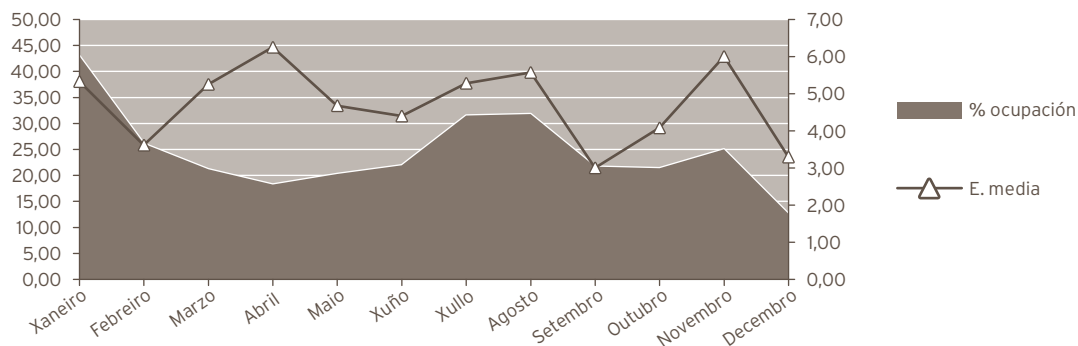
#### ACTIVIDADE ASISTENCIAL

#### HOSPITALIZACIÓN

	2020	2019	% var.
Ingresos totais	580	812	-28,57
Ingresos programados	0	0	0,00
Ingresos urxentes	580	811	-28,48
Traslados internos	0	1	-100,00
Estadías	2.696	3.312	-18,60
Altas totais	590	808	-26,98
Altas melloría (fin de coidados)	574	795	-27,80
Altas traslado	15	13	15,38
Altas voluntarias	0	0	0,00
Altas exitus	1	0	0,00

#### EVOLUCIÓN MENSUAL

Mes	Ingresos	Estadías	E. media	% ocupación
Xaneiro	80	426	5,33	42,94
Febreiro	67	242	3,61	26,08
Marzo	40	210	5,25	21,17
Abril	28	175	6,25	18,23
Maio	43	201	4,67	20,26
Xuño	48	211	4,40	21,93
Xullo	50	264	5,28	31,50
Agosto	42	234	5,57	31,79
Setembro	52	156	3,00	21,67
Outubro	52	212	4,08	21,37
Novembro	40	240	6,00	25,00
Decembro	38	125	3,29	12,60



#### INDICADORES DE HOSPITALIZACIÓN

	2020	2019	% var.
Estadía media	4,65	4,08	13,96
Índice de ocupación	24,33	30,29	-19,67
Índice de rotación	19,19	27,14	-29,30
Frecuencia hospitalaria	31,66	43,24	-26,77
Taxa de mortalidade	0,17	0,00	0,00

#### UCI PEDIÁTRICA

##### ACTIVIDADE ASISTENCIAL

##### HOSPITALIZACIÓN

	2020	2019	% var.
<b>Ingresos totais</b>	<b>133</b>	<b>109</b>	<b>22,02</b>
Ingresos programados	0	0	0,00
Ingresos urxentes	133	109	22,02
Traslados internos	0	0	0,00
<b>Estadías</b>	<b>734</b>	<b>654</b>	<b>12,23</b>
<b>Altas totais</b>	<b>134</b>	<b>110</b>	<b>21,82</b>
Altas melloría (fin de coidados)	129	103	25,24
Altas traslado	5	7	-28,57
Altas voluntarias	0	0	0,00
Altas exitus	0	0	0,00
Traslados internos	0	0	0,00

#### INDICADORES DE HOSPITALIZACIÓN

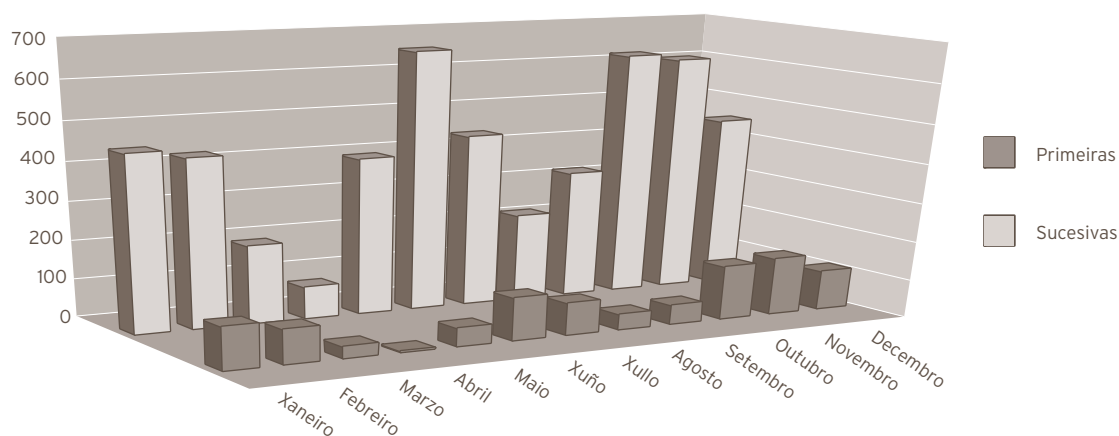
	2020	2019	% var.
Estadía media	5,52	6,00	-8,02
Índice de ocupación	40,11	35,84	11,93
Índice de rotación	26,60	21,80	22,02
Frecuencia hospitalaria	7,26	5,80	25,18
Taxa de mortalidade	0,00	0,00	0,00

ACTIVIDADE CONSULTAS EXTERNAS			
	2020	2019	% var.
<b>Consultas de hospital</b>			
TOTAIS	5.824	6.287	-7,36
PRIMEIRAS	937	1.402	-33,17
SUCESIVAS	4.887	4.885	0,04
<b>Consultas de neonatos*</b>			
Totais	200	308	-35,06
Primeiras	49	71	-30,99
Sucesivas	151	237	-36,29

\* Incluidas no total de consultas

INDICADORES DE CONSULTAS			
	2020	2019	% var.
Consultas por día e sala	7,77	8,42	-7,78
Consultas sucesivas / primeiras	5,22	3,48	49,69
Consultas por facultativo / día	1,94	2,52	-22,96
Consultas primeiras procedentes atención primaria	81,96	81,46	0,62

EVOLUCIÓN MENSUAL			
Mes	Totais	Primeiras	Sucesivas
Xaneiro	558	108	450
Febreiro	517	87	430
Marzo	230	29	201
Abril	84	2	82
Maio	447	46	401
Xuño	767	109	658
Xullo	523	82	441
Agosto	263	39	224
Setembro	376	49	327
Outubro	762	138	624
Novembro	755	147	608
Decembro	542	101	441



#### ACTIVIDADE DE URXENCIAS

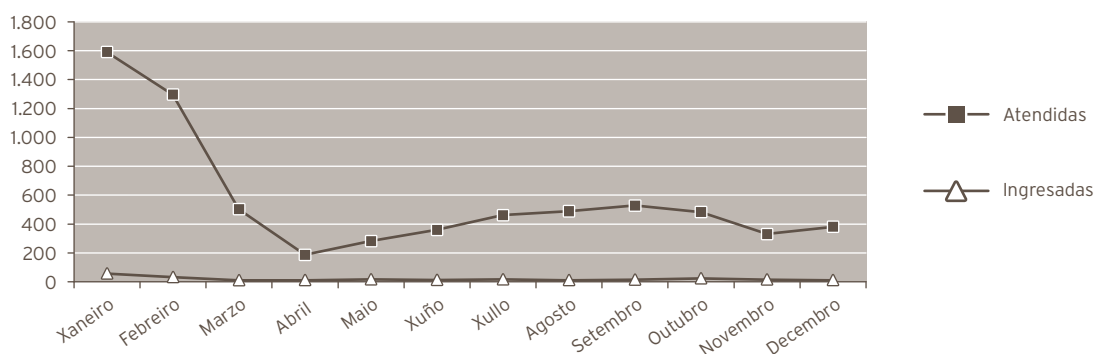
	2020	2019	% var.
<b>Total urxencias</b>	<b>6.892</b>	<b>13.272</b>	<b>-48,07</b>
Ingresos desde urxencias	240	417	-42,45
Traslados outros centros	15	16	-6,25

#### INDICADORES DE URXENCIAS

	2020	2019	% var.
Urxencias / día	18,83	36,36	-48,21
Relac. urx. ingresadas / atendidas	0,03	0,03	10,83
Presión de urxencias	0,41	0,51	-19,42

#### EVOLUCIÓN MENSUAL

Mes	Atendidas	Ingresadas
Xaneiro	1.591	58
Febreiro	1.296	33
Marzo	503	11
Abril	187	12
Maio	282	17
Xuño	359	13
Xullo	462	17
Agosto	489	12
Setembro	528	15
Outubro	483	24
Novembro	331	16
Decembro	381	12



**INDICADORES DE CALIDADE**

	2020	2019	% var.
Porcentaxe de exitus sobre altas	0,17	0,00	0,00
Porcentaxe de necropsias / exitus	0,00	0,00	0,00
Porcentaxe de altas con informe	100,00	100,00	0,00

**CMBD DE HOSPITALIZACIÓN**

**GRDs MÁIS FRECUENTES**

APR GRD	Descrición do APR GRD	Peso APR GRD-NG (dimensión)	Altas	UPH	Nivel de gravidade	Risco de mortalidade
640	Neonato, peso al nacer >2499 g neonato normal o neonato con outro problema	0,1660	70	11,6200	Moderado	Menor
861	Signos, síntomas e outros factores que afectan al estado de salud	0,4311	60	25,8660	Menor	Menor
423	Trastornos congénitos del metabolismo	0,7995	44	35,1780	Moderado	Menor
636	Neonato, peso al nacer > 2499g con infección congénita/perinatal	0,7142	37	26,4254	Menor	Menor
640	Neonato, peso al nacer >2499 g neonato normal o neonato con outro problema	0,1052	35	3,6820	Menor	Menor
138	Bronquiolitis e neumonía por virus sincitial respiratorio	0,2941	18	5,2938	Menor	Menor
463	Infecciones de riñón e tracto urinario	0,4432	14	6,2048	Menor	Menor
113	Infecciones de vías respiratorias superiores	0,3338	13	4,3394	Menor	Menor
640	Neonato, peso al nacer >2499 g neonato normal o neonato con outro problema	0,3808	13	4,9504	Mayor	Menor
144	Otros diagnósticos menores, signos e síntomas de aparato respiratorio	0,4885	11	5,3735	Menor	Menor

**RECURSOS FÍSICOS**

	2020	2019	% var.
<b>Camas</b>			
Asignadas	32,00	32,00	0,00
En funcionamiento	30,23	29,92	1,04
Habilitadas	0,01	0,01	0,00
<b>Consultas externas</b>			
Nº locais	3	3	0,00
Horas de sala utilizadas	2.497	2.311	8,06

**RECURSOS HUMANOS**

	2020	2019	% var.
<b>Persoal facultativo</b>			
Xefe de servizo	1	0	0,00
Xefe de sección	0	1	-100,00
FEA e adxuntos	11	9	22,22
MIR	4	4	0,00

**RECURSOS FÍSICOS UCI - PED.**

	2020	2019	% var.
<b>Camas</b>			
Asignadas	5	5	0,00
En funcionamento	5	5	0,00

## PSIQUIATRÍA

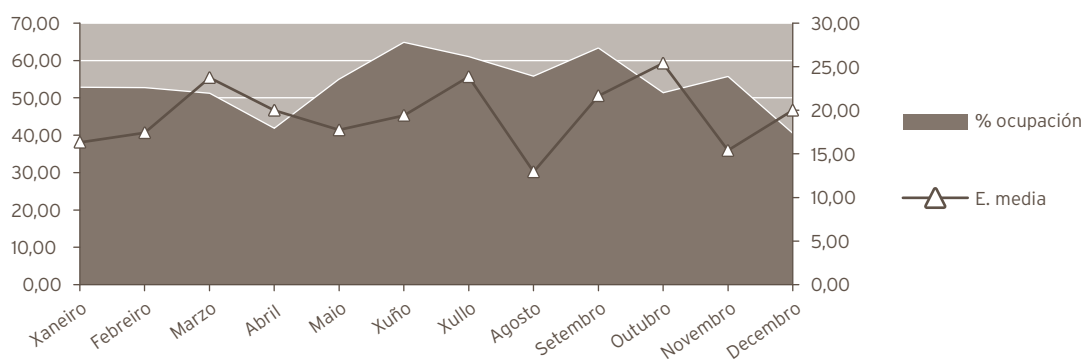
## ACTIVIDADE ASISTENCIAL

## HOSPITALIZACIÓN

	2020	2019	% var.
<b>Ingresos totais</b>	251	276	-9,06
Ingresos programados	14	34	0,00
Ingresos urxentes	213	227	-6,17
Traslados internos	24	15	60,00
<b>Estadías</b>	<b>4.715</b>	<b>5.280</b>	<b>-10,70</b>
<b>Altas totais</b>	<b>245</b>	<b>272</b>	<b>-9,93</b>
Altas melloría (fin de coidados)	235	250	-6,00
Altas traslado	8	12	-33,33
Altas voluntarias	2	10	-80,00
Altas exitus	0	0	0,00
<b>Interconsultas</b>	<b>987</b>	<b>785</b>	<b>25,73</b>

## EVOLUCIÓN MENSUAL

Mes	Ingresos	Estadías	E. media	% ocupación
Xaneiro	24	392	16,33	52,69
Febreiro	21	366	17,43	52,59
Marzo	16	380	23,75	51,08
Abril	15	300	20,00	41,67
Maio	23	408	17,74	54,84
Xuño	24	466	19,42	64,72
Xullo	19	453	23,84	60,89
Agosto	32	414	12,94	55,65
Setembro	21	455	21,67	63,19
Outubro	15	381	25,40	51,21
Novembro	26	400	15,38	55,56
Decembro	15	300	20,00	40,32



#### INDICADORES DE HOSPITALIZACIÓN

	2020	2019	% var.
Estadía media	18,78	19,13	-1,81
Índice de ocupación	53,68	60,27	-10,94
Índice de rotación	10,46	11,50	-9,06
Frecuencia hospitalaria	1,43	1,57	-8,73
Taxa de mortalidade	0,00	0,00	0,00

#### ACTIVIDADE CONSULTAS EXTERNAS

	2020	2019	% var.
<b>TOTAIS</b>	<b>18.628</b>	<b>31.782</b>	<b>-41,39</b>
PRIMEIRAS	2.686	4.121	-34,82
SUCESIVAS	15.942	27.661	-42,37

#### Consultas xerarquizados

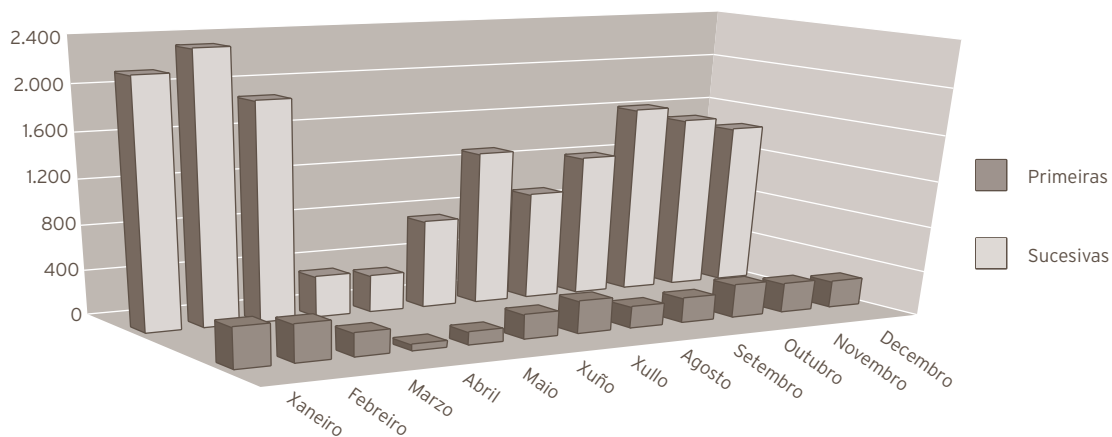
<b>Totais</b>	<b>-10.442</b>	<b>5.135</b>	<b>-303,35</b>
Primeiras	-2.554	-1.075	137,58
Sucesivas	-7.888	6.210	-227,02

#### COF

<b>Totais</b>	<b>873</b>	<b>1.184</b>	<b>-26,27</b>
Primeiras	145	210	-30,95
Sucesivas	728	974	-25,26



REHABILITACIÓN INFANTIL			
Psicoloxía			
Totais	163	203	-19,70
Primeiras	49	63	-22,22
Sucesivas	114	140	-18,57
UNIDADES DE SAÚDE MENTAL			
Psiquiatría			
Totais	21.139	19.556	8,09
Primeiras	3.485	3.530	-1,27
Sucesivas	17.654	16.026	10,16
Psicoloxía			
Totais	6.895	5.704	20,88
Primeiras	1.561	1.393	12,06
Sucesivas	5.334	4.311	23,73
INDICADORES DE CONSULTAS			
	2020	2019	% var.
Consultas por día e sala	6,21	10,64	-41,64
Consultas sucesivas / primeiras	5,94	6,71	-11,58
Consultas por facultativo / día	2,76	5,32	-48,13
EVOLUCIÓN MENSUAL			
Mes	Totais	Primeiras	Sucesivas
Xaneiro	2.499	351	2.148
Febreiro	2.662	325	2.337
Marzo	2.101	200	1.901
Abril	405	48	357
Maio	428	106	322
Xuño	980	209	771
Xullo	1.619	280	1.339
Agosto	1.126	182	944
Setembro	1.450	212	1.238
Outubro	1.931	287	1.644
Novembro	1.776	254	1.522
Decembro	1.651	232	1.419



#### ACTIVIDADE DE URXENCIAS

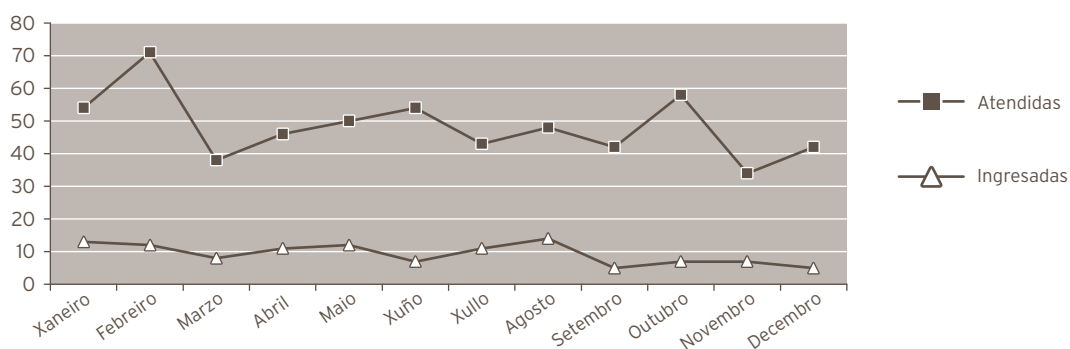
	2020	2019	% var.
Total Urxencias	580	746	-22,25
Ingresos desde urxencias	112	172	-34,88
Traslados outros centros	7	5	40,00

#### INDICADORES DE URXENCIAS

	2020	2019	% var.
Urxencias / día	1,58	2,04	-22,46
Relac. urx. ingresadas / atendidas	0,19	0,23	-16,25
Presión de urxencias	0,45	0,62	-28,40

#### EVOLUCIÓN MENSUAL

Mes	Atendidas	Ingresadas
Xaneiro	54	13
Febreiro	71	12
Marzo	38	8
Abril	46	11
Maio	50	12
Xuño	54	7
Xullo	43	11
Agosto	48	14
Setembro	42	5
Outubro	58	7
Novembro	34	7
Decembro	42	5



#### HOSPITAL DE DIA DE PSIQUIATRÍA

##### Programas totais

	2020	2019	% var.
Pacientes	348	338	2,96
Altas	41	57	-28,07
Programas	3.451	4.165	-17,14

##### Programas parciais

	2020	2019	% var.
Programas	11.331	7.650	48,12

#### INDICADORES DE CALIDADE

	2020	2019	% var.
Porcentaxe de exitus sobre altas	0,00	0,00	0,00
Porcentaxe de necropsias / exitus	0,00	0,00	0,00
Porcentaxe de altas con informe	100,00	100,00	0,00

#### OUTRA ACTIVIDADE

##### Técnicas realizadas en quirófano

	2020	2019	% var.
TECS	171	181	-5,52

## CMBD DE HOSPITALIZACIÓN

### GRDs MÁIS FRECUENTES

APR GRD	Descrición do APR GRD	Peso APR GRD-NG (dimensión)	Altas	UPH	Nivel de gravidade	Risco de mortalidade
751	Trastornos depresivos mayores y otros/psicosis no especificada	0,5068	18	9,1224	Moderado	Menor
750	Esquizofrenia	0,6101	17	10,3717	Menor	Menor
760	Otros trastornos de salud mental	0,5194	17	8,8298	Menor	Menor
750	Esquizofrenia	0,7319	13	9,5147	Moderado	Menor
751	Trastornos depresivos mayores y otros/psicosis no especificada	0,3654	12	4,3848	Menor	Menor
753	Trastornos bipolares	0,5384	12	6,4608	Moderado	Menor
817	Sobredosis	0,3723	12	4,4676	Menor	Menor
753	Trastornos bipolares	0,3976	10	3,9760	Menor	Menor
755	Trastornos de adaptación y neurosis excepto diagnósticos depresivos	0,2640	9	2,3760	Menor	Menor
775	Abuso o dependencia de alcohol	0,3389	9	3,0501	Menor	Menor

### RECURSOS FÍSICOS

	2020	2019	% var.
<b>Camas</b>			
Asignadas	24,00	24,00	0,00
En funcionamento	24,00	24,00	0,00
Habilitadas	0,00	0,00	0,00
<b>Consultas externas</b>			
Nº locais	12	12	0,00
Horas de sala utilizadas	8.704	13.493	-35,49
<b>Hospital de día</b>			
Nº prazas	24	20	20,00

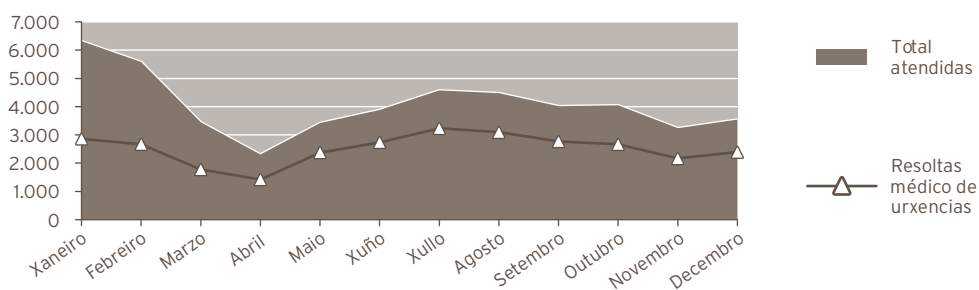
### RECURSOS HUMANOS

	2020	2019	% var.
<b>Persoal facultativo</b>			
Xefe de servizo	1	1	0,00
Xefe de sección	0	0	0,00
FEA Psiquiatría	17	15	13,33
FEA Psicoloxía	9	8	12,50
MIR	4	4	0,00
PIR	2	2	0,00

## URXENCIAS

ACTIVIDADE ASISTENCIAL			
	2020	2019	% var.
Total urxencias	30.173	32.237	-6,40
Urxencias con P-10	15.711	19.215	-18,24
Urxencias de fóra da área	1.628	2.483	-34,43
Ingresos xudiciais	1	7	-85,71

EVOLUCIÓN MENSUAL		
Mes	Total atendidas	Resoltas médico de urxencias
Xaneiro	6.319	2.864
Febreiro	5.582	2.672
Marzo	3.451	1.777
Abril	2.310	1.423
Maio	3.423	2.377
Xuño	3.885	2.738
Xullo	4.577	3.232
Agosto	4.479	3.094
Setembro	4.018	2.770
Outubro	4.050	2.669
Novembro	3.240	2.165
Decembro	3.545	2.392



SERVIZO	INGRESOS	DOMICILIO	TRASLADOS	EXITUS INTRAMUROS	EXITUS EXTRAMUROS	TOTAL
Anestesia e Reanimación (GANR)	0	0	0	0	0	0
Cirurgía (GCGD)	368	163	20	2	0	553
Cámara hiperbárica (GCHB)	0	2	1	0	0	3
Dixestivo (GDIG)	198	74	5	0	0	277
Xinecoloxía (GGIN)	70	1.335	3	0	0	1.408
Hematoloxía (GHEM)	26	4	3	0	0	33
Medicina Interna (GMIR)	3.930	592	214	35	0	4.771
Nefroloxía (GNEF)	16	11	0	0	0	27
Obstetricia (GOBS)	400	356	0	0	0	756
Oftalmoloxía (GOFT)	5	667	0	0	0	672
Otorrinolaringoloxía (GORL)	65	289	0	0	0	354
Pediatría (GPED)	240	6.637	15	0	0	6.892
Psiquiatría (GPSQ)	112	461	7	0	0	580
Traumatoloxía (GTRA)	193	1.208	134	0	0	1.535
UCI (GUCI)	382	3	20	0	0	405
Uroloxía (GURO)	166	272	0	0	0	438
Urxencias Cardioloxía (UCAR)	0	0	0	0	0	0
Urxencias Neumoloxía (UNML)	0	0	0	0	0	0
Urxencias Neuroloxía (UNRL)	0	2	0	0	0	2
Urxencias (URG)	3.387	26.302	399	94	0	30.182
<b>Totais</b>	<b>9.558</b>	<b>38.378</b>	<b>821</b>	<b>131</b>	<b>0</b>	<b>48.888</b>

REXIME ECONÓMICO			
	2020	2019	% var.
Seguridade social	47.343	63.605	-25,57
Accidentes de traballo	351	471	-25,48
Accidentes de tráfico	534	806	-33,75
Outros	651	685	-4,96
<b>Total</b>	<b>48.879</b>	<b>65.567</b>	<b>-25,45</b>

### RECURSOS FÍSICOS

SALAS DE CONSULTA E EXPLORACIÓN			
Área filtro	2020	2019	% var.
Despacho médico (información)	1	1	0,00
Sala de curas	2	2	0,00
Sala de OFT	1	1	0,00
Sala de ORL	1	1	0,00
Sala de Triaxe	1	0	0,00
Sala de xesos	1	1	0,00

Área policlínica			
	2020	2019	% var.
Boxes de abcesos (AÑO 2020 SALA COVID)	1	1	0,00
Boxes de adulto	7	7	0,00
Boxes de psiquiatría	1	1	0,00
Sala de altas	1	2	-50,00
Sala de críticos	2	2	0,00
Sala de especialidades médicas	1	0	0,00
Sala médicos	1	0	0,00

### RECURSOS HUMANOS

	2020	2019	% var.
<b>Persoal facultativo</b>			
Coordinador	1	1	0,00
Médicos de urxencias	32	29	10,34





## ÁREA DE BLOQUE CIRÚRXICO

### ANESTESIA E REANIMACIÓN

#### ACTIVIDADE ASISTENCIAL

	2020	2019	% var.
<b>Anestias</b>			
Total anestias xerais	4.278	5.224	-18,11
Total anestias locais	2.054	2.596	-20,88
Total anestias urxentes	1.514	1.589	-4,72
Xeral	1.106	1.130	-2,12
Local	408	459	-11,11
Interconsultas preanestesia	619	658	-5,93

#### Actividade en camas de espertar

Nº de pacientes	4.792	5.059	-5,28
-----------------	-------	-------	-------

### UNIDADE DA DOR

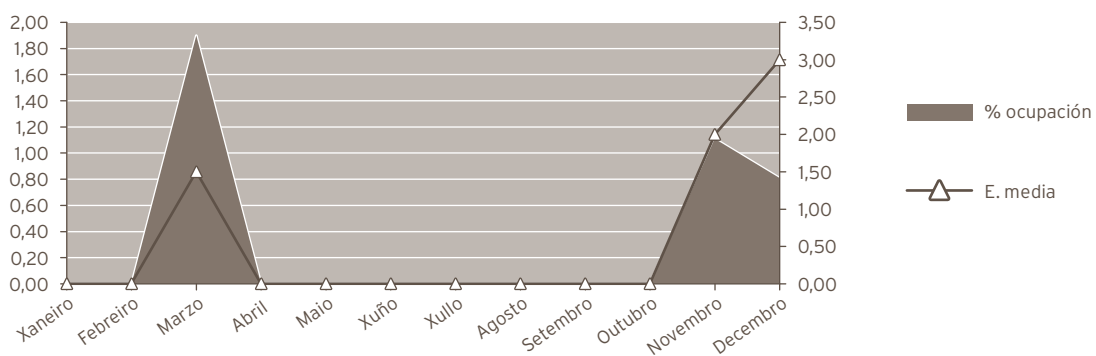
#### ACTIVIDADE ASISTENCIAL

#### HOSPITALIZACIÓN

	2020	2019	% var.
<b>Ingresos totais</b>	<b>5</b>	<b>23</b>	<b>-78,26</b>
Ingresos programados	4	16	-75,00
Ingresos urxentes	1	6	-83,33
Traslados internos	0	1	-100,00
<b>Estadías</b>	<b>10</b>	<b>44</b>	<b>-77,27</b>
<b>Altas totais</b>	<b>5</b>	<b>21</b>	<b>-76,19</b>
Altas melloría (fin de coidados)	5	20	-75,00
Altas traslado	0	0	0,00
Altas voluntarias	0	0	0,00
Altas exitus	0	1	-100,00

## EVOLUCIÓN MENSUAL

Mes	Ingresos	Estadías	E. media	% ocupación
Xaneiro	0	0	0,00	0,00
Febreiro	0	0	0,00	0,00
Marzo	2	3	1,50	1,90
Abril	0	0	0,00	0,00
Maio	0	0	0,00	0,00
Xuño	0	0	0,00	0,00
Xullo	0	0	0,00	0,00
Agosto	0	0	0,00	0,00
Setembro	0	0	0,00	0,00
Outubro	0	0	0,00	0,00
Novembro	2	4	2,00	1,11
Decembro	1	3	3,00	0,81



## INDICADORES DE HOSPITALIZACIÓN

	2020	2019	% var.
Estadía media	2,00	1,91	4,55
Frecuencia hospitalaria	0,03	0,13	-78,04
Porcentaje de programación	80,00	69,57	15,00
Taxa de mortalidade	0,00	4,35	-100,00

## ACTIVIDADE CIRÚRXICA

	2020	2019	% var.
Intervencións totais	426	451	-5,54
cma	49	48	2,08
Intervencións programadas	407	433	-6,00
CMA	354	363	-2,48
cma	43	47	-8,51
Intervencións urxentes	19	18	5,56
Intervencións ambulatorias	6	1	500,00
Porcentaje de suspensión	4,24	3,78	12,17

**HORAS DE QUIRÓFANO**

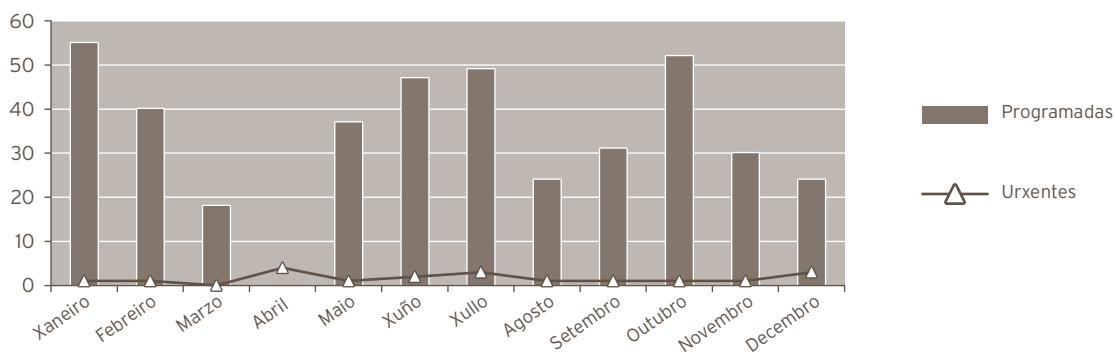
	2020	2019	% var.
Dispoñibles	512,00	581,50	-11,95
Utilizadas	365,83	428,92	-14,71
Utilizadas en int. ambulantes	348,92	374,33	-6,79

**INDICADORES CIRÚRXCOS**

	2020	2019	% var.
Estadía media preoperatoria	6,20	3,70	67,57
Rendemento quirófanos	71,45	73,76	-3,13
Intervencións programadas / día	5,56	5,21	6,75
Intervencións urxentes / día	0,05	0,05	5,27

**EVOLUCIÓN MENSUAL**

Mes	Totais	Programadas	Urxentes
Xaneiro	56	55	1
Febreiro	41	40	1
Marzo	18	18	0
Abril	4	0	4
Maio	38	37	1
Xuño	49	47	2
Xullo	52	49	3
Agosto	25	24	1
Setembro	32	31	1
Outubro	53	52	1
Novembro	31	30	1
Decembro	27	24	3



## ACTIVIDADE CONSULTAS EXTERNAS

	2020	2019	% var.
TOTAIS	1.631	3.412	-52,20
PRIMEIRAS	668	1.125	-40,62
SUCESIVAS	963	2.287	-57,89

## Consultas Pre-anestesia

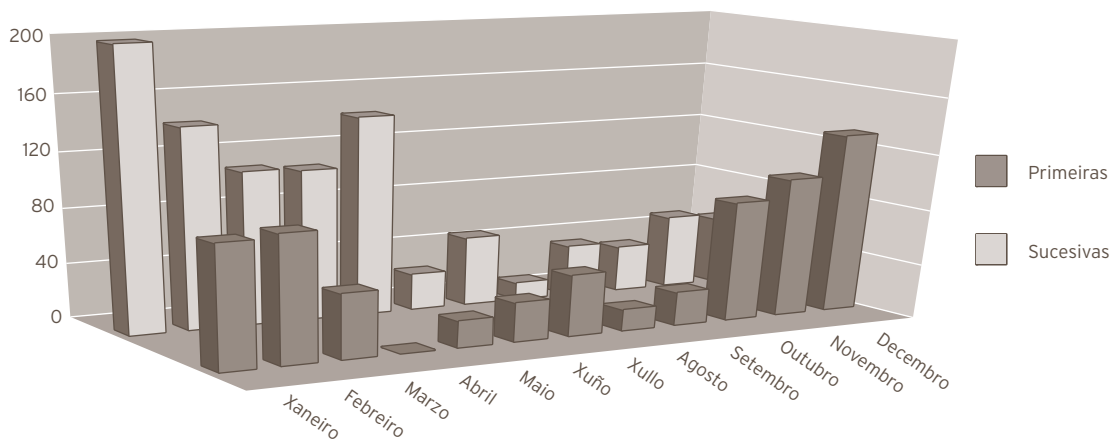
	2020	2019	% var.
Totais	5.379	6.968	-22,80
Primeiras	5.379	6.968	-22,80

## INDICADORES DE CONSULTAS

	2020	2019	% var.
Consultas por día e sala	3,26	6,85	-52,38
Consultas sucesivas / primeiras	1,44	2,03	-29,09
Consultas por facultativo / día	0,30	0,62	-52,17
Consultas primeiras procedentes atención primaria	26,95	25,42	5,99

## EVOLUCIÓN MENSUAL

Mes	Totais	Primeiras	Sucesivas
Xaneiro	286	87	199
Febreiro	233	90	143
Marzo	156	46	110
Abril	108	0	108
Maio	162	19	143
Xuño	54	28	26
Xullo	94	44	50
Agosto	27	15	12
Setembro	61	24	37
Outubro	119	86	33
Novembro	153	100	53
Decembro	178	129	49



INDICADORES DE CALIDADE			
	2020	2019	% var.
Porcentaxe de éxitos sobre altas	0,00	4,76	-100,00
Porcentaxe de necropsias / éxitos	0,00	100,00	0,00
Porcentaxe de altas con informe	100,00	100,00	0,00

OUTRA ACTIVIDADE			
	2020	2019	% var.
BIA (Bloqueo intraarticular)	53	456	-88,38
BNP (Bloqueo nervio periférico)	99	109	-9,17
CBI (carga bomba implantada)	84	485	-82,68
Bloqueos epidurales	772	1.132	-31,80
Implante electrodo epidural	7	15	-53,33
Implante xerador	9	13	-30,77
Implante bomba intratecal	1	5	-80,00
Implante reservorio venoso	83	58	43,10
RFAP (Radiofrecuencia)	38	178	-78,65
Retirada reservorio	16	35	-54,29
TENSS	12	103	-88,35
Telemetrías	60	61	-1,64
Qtenzas	27	57	-52,63
Iontoforesis	7	4	75,00

**CMBD DE HOSPITALIZACIÓN****GRDs MÁIS FRECUENTES**

APR GRD	Descrición do APR GRD	Peso APR GRD-NG (dimensión)	Altas	UPH	Nivel de gravidade	Risco de mortalidade
023	Procedimientos espinales	1,4115	2	2,8230	Menor	Menor
321	Fusión espinal cervical y otros proc. De la espalda/cuello excepto escisión/descomp. Discal	1,6395	2	3,2790	Menor	Menor
227	Procedimientos sobre hernia excepto inguinal, femoral y umbilical	1,0333	1	1,0333	Menor	Menor

**RECURSOS FÍSICOS ANESTESIA - REANIMACIÓN**

	2020	2019	% var.
<b>Camas</b>			
Asignadas	12,00	2,00	500,00
En funcionamento	8,92	2,00	346,00
Habilitadas	0,00	0,00	0,00

**RECURSOS FÍSICOS UNIDADE DA DOR**

	2020	2019	% var.
<b>Quirófanos</b>			
Horas de quirófano asignadas	512,00	581,50	-11,95
<b>Consultas externas</b>			
Nº locais	2	2	0,00
Horas de sala utilizadas	558	1.076	-48,15

**RECURSOS HUMANOS**

	2020	2019	% var.
<b>Persoal facultativo</b>			
Xefe de servizo	1	1	0,00
Xefe de sección	0	0	0,00
FEAS e adxuntos	21	21	0,00
MIR	1	0	0,00

## NEUROFISIOLOXÍA CLÍNICA

## ESTUDOS E SESIÓNS

	2020	2019	% var.
<b>Total</b>	<b>1.898</b>	<b>2.300</b>	<b>-17,48</b>
Pacientes ingresados	506	497	1,81
Pacientes ambulates	1.392	1.803	-22,80
Electroencefalogramas	1.006	928	8,41
Pacientes ingresados	425	390	8,97
Pacientes ambulates	581	538	7,99
Electromiogramas	892	1.372	-34,99
Pacientes ingresados	81	107	-24,30
Pacientes ambulates	811	1.265	-35,89

## RECURSOS FÍSICOS

	2020	2019	% var.
<b>Salas</b>			
Nº locais	3	3	0,00

## RECURSOS HUMANOS

	2020	2019	% var.
<b>Persoal facultativo</b>			
Xefe de servizo	1	1	0,00
Adxuntos	0	1	-100,00





## ÁREA DE MEDICINA INTENSIVA

### MEDICINA INTENSIVA

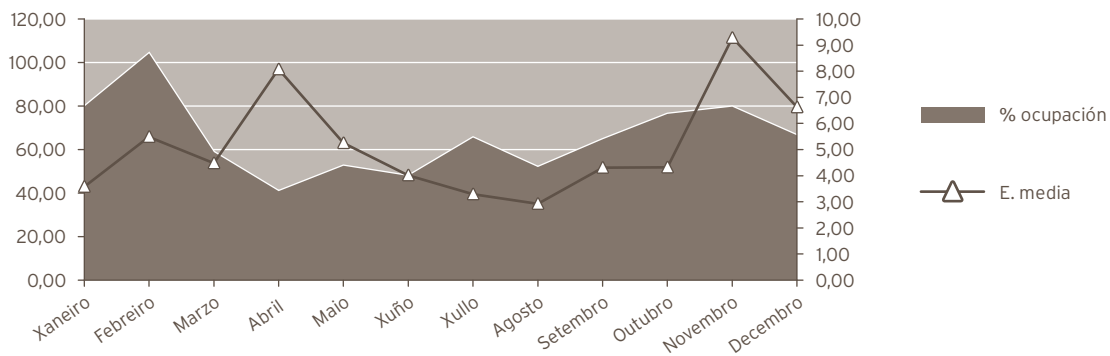
#### ACTIVIDADE ASISTENCIAL

##### HOSPITALIZACIÓN

	2020	2019	% var.
<b>Ingresos totais</b>	<b>671</b>	<b>691</b>	<b>-2,89</b>
Ingresos programados	0	0	0,00
Ingresos urxentes	531	594	-10,61
Traslados internos	140	97	44,33
<b>Estadías</b>	<b>3.364</b>	<b>2.274</b>	<b>47,93</b>
<b>Altas totais</b>	<b>78</b>	<b>101</b>	<b>-22,77</b>
Altas melloría (fin de coidados)	3	12	-75,00
Altas traslado	33	55	-40,00
Altas voluntarias	4	2	100,00
Altas exitus	38	32	18,75

##### EVOLUCIÓN MENSUAL

Mes	Ingresos	Estadías	E. media	% ocupación
Xaneiro	69	247	3,58	79,68
Febreiro	55	302	5,49	104,14
Marzo	58	260	4,48	58,82
Abril	51	412	8,08	40,87
Maio	59	310	5,25	52,54
Xuño	50	201	4,02	47,86
Xullo	68	224	3,29	65,50
Agosto	55	161	2,93	51,94
Setembro	45	194	4,31	64,67
Outubro	59	255	4,32	76,35
Novembro	46	427	9,28	79,66
Decembro	56	371	6,63	66,49



#### INDICADORES DE HOSPITALIZACIÓN

	2020	2019	% var.
Estadía media	5,01	3,29	52,34
Índice de ocupación	61,25	62,10	-1,38
Índice de rotación	45,15	69,10	-34,65
Frecuencia hospitalaria	3,83	3,93	-2,53
Taxa de mortalidade	5,66	4,63	22,29

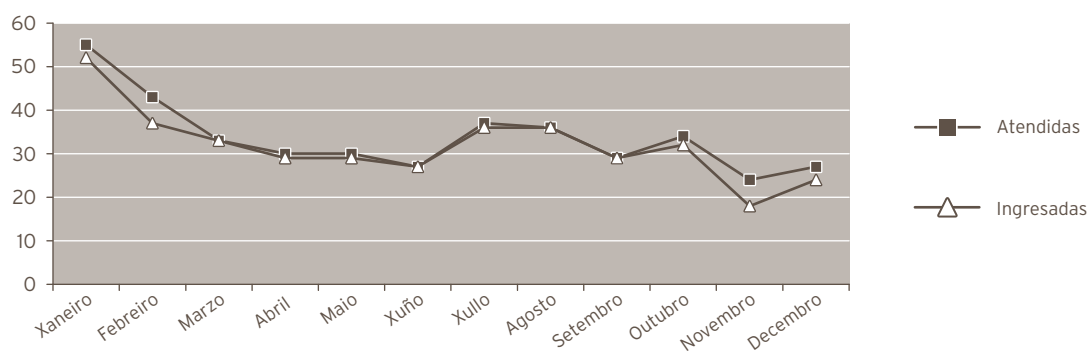
#### ACTIVIDADE DE URXENCIAS

	2020	2019	% var.
Total urxencias	405	533	-24,02
Ingresos desde urxencias	382	516	-25,97
Traslados outros centros	20	13	53,85

#### INDICADORES DE URXENCIAS

	2020	2019	% var.
Urxencias / día	1,11	1,46	-24,22
Relac. urx. ingresadas / atendidas	0,94	0,97	-2,57
Presión de urxencias	0,57	0,75	-23,76

EVOLUCIÓN MENSUAL		
Mes	Atendidas	Ingresadas
Xaneiro	55	52
Febreiro	43	37
Marzo	33	33
Abril	30	29
Maio	30	29
Xuño	27	27
Xullo	37	36
Agosto	36	36
Setembro	29	29
Outubro	34	32
Novembro	24	18
Decembro	27	24



INDICADORES DE CALIDADE			
	2020	2019	% var.
Porcentaxe de exitus sobre altas	48,72	31,68	53,77
Porcentaxe de necropsias / exitus	5,26	0,00	0,00
Porcentaxe de altas con informe	100,00	100,00	0,00

OUTRA ACTIVIDADE			
	2020	2019	% var.
Cardioversións ambulatorias	42	57	-26,32

**CMBD DE HOSPITALIZACIÓN**
**GRDs MÁIS FRECUENTES**

APR GRD	Descrición do APR GRD	Peso APR GRD-NG (dimensión)	Altas	UPH	Nivel de gravidade	Risco de mortalidade
190	Infarto agudo de miocardio - iam	0,7939	6	4,7634	Menor	Menor
720	Septicemia e infeccións diseminadas	2,7808	4	11,1232	Extremo	Extremo
190	Infarto agudo de miocardio - iam	0,7939	3	2,3817	Menor	Moderado
190	Infarto agudo de miocardio - iam	2,3041	3	6,9123	Extremo	Extremo
723	Enfermedad vírica	2,9606	3	8,8818	Extremo	Extremo
130	Enfermedades aparato respiratorio con ventilación asistida de máis de 96 horas	3,0873	2	6,1746	Moderado	Menor
130	Enfermedades aparato respiratorio con ventilación asistida de máis de 96 horas	3,7940	2	7,5880	Mayor	Moderado
134	Embolismo pulmonar	2,2061	2	4,4122	Extremo	Extremo
171	Implant. Marcapasos cardiaco permanente sin iam, fallo cardiaco o shock	1,3234	2	2,6468	Menor	Menor
190	Infarto agudo de miocardio - iam	0,8767	2	1,7534	Moderado	Moderado

**OUTROS DATOS**
**PRÓTESES IMPLANTADAS**

	2020	2019	% var.
Marcapasos	229	238	-3,78

**RECURSOS FÍSICOS**

	2020	2019	% var.
<b>Camas</b>			
Asignadas	28,00	10,00	180,00
En funcionamento	14,86	10,00	48,60
Habilitadas	0,09	0,02	350,00

**RECURSOS HUMANOS**

	2020	2019	% var.
<b>Personal facultativo</b>			
Xefe de servizo	0	0	0,00
FEA	9	7	28,57

## FARMACIA

## RECURSOS FINANCIEROS

	2020	2019	% var.
Valor contable existencias finais ano anterior	3.084.481,00 €	2.640.516,00 €	16,81
Gasto total	34.263.227,34 €	33.345.958,00 €	2,75
Consumo total	34.380.574,00 €	32.901.993,00 €	4,49
Valor contable existencias finais ano	2.967.134,00 €	3.084.481,00 €	-3,80
Índice de rotación de existencias finais	10,60	11,91	-11,00

## ÁREA DE XESTIÓN

## CADRO DE MANDOS

	2020	2019	% var.
<b>Comisión de Farmacia</b>			
Nº de sesións	6	11	-45,45
<b>Dispensación de medicamentos</b>			
Doses unitarias. Liñas de prescripción procesadas	425.654	441.346	-3,56
Liñas de dispensación Hospital A. Marcide	503.027	548.129	-8,23
Liñas de dispensación Hospital Naval	43.835	47.798	-8,29
Liñas de dispensación C. Sociosanitarios	62.571	66.720	-6,22
Altas-baixas pyxis en Psiquiatría	47	42	11,90
<b>Solicitudes novas</b>			
Medicamentos de uso especial	449	267	68,16
Solicitudes AEMPS	340	227	49,78
Autorizacións de gasto	30	17	76,47
Informes subcomisión Oncohematoloxía	173	111	55,86
<b>Finalización de tratamentos a alta hospitalaria</b>			
Nº de ordes médicas procesadas	1.260	1.658	-24,00

	2020	2019	% var.
<b>Conciliación en URG e ingresados</b>			
Nº Pacientes conciliados en URG e ingresados	52	68	-23,53
<b>Total consultas</b>			
Primeiras	1.847	1.904	-2,99
Sucesivas	21.321	23.345	-8,67
<b>Residencias sociosanitarias</b>			
Geriatros Laraxe. Liñas de prescripción procesadas	3.547	4.287	-17,26
Tercera idade de Caranza. Liñas de prescripción procesadas	2.388	3.521	-32,18
Nº dispensacións pacientes válidos	347	628	-44,75
Residencia San Xosé. Liñas de prescripción procesadas	3.612	2.213	63,22
Geriatros Ferrol (antes Abrente). Liñas de prescripción procesadas	3.512	3.921	-10,43
Geriatros Narón (antes Euxa). Liñas de prescripción procesadas	3.061	3.105	-1,42
Souto de Leixa. Liñas de prescripción procesadas	882	1.030	-14,37
Centro atención minusválidos físicos (CAMF). Liñas de prescripción procesadas	2.366	2.479	-4,56
Índice de cobertura de conciliación en CSS	8,59	8,65	-0,69
<b>Atención primaria. Existencias</b>			
Num. de liñas de dispensación	14.838	16.893	-12,16
<b>Ensaio clínicos</b>			
Nº de ensaios	44	45	-2,22
Nº de consultas	239	297	-19,53
Nº entrada de mostrás	84	114	-26,32
Nº visitas de monitorización	51	80	-36,25
<b>Revisión de caixas de primeiros auxilios</b>			
Nº de revisións	211	252	-16,27
Nº de revisións Hospital Naval	196	194	1,03
Nº de revisións Centros Sociosanitarios	11	12	-8,33
<b>Información de medicamentos</b>			
Nº de consultas	9	30	-70,00
Nº de consultas Centros Sociosanitarios	29	71	-59,15
<b>Farmacotecnia</b>			
Nº de unidades formulación maxistral	33.970	33.351	1,86
Nº de unidades reenvasadas	267.061	257.119	3,87
Nº de unidades reenvasadas Hospital Naval	547.380	518.080	5,66
Nº de unidades quimioterapia oncolóxica	13.871	14.360	-3,41
Nº unidades de preparados estériles	14.911	11.701	27,43
Nº unidades de nutrición parenteral	3.118	3.162	-1,39
<b>Farmacocinética clínica</b>			
Nº de pacientes	735	695	5,76
Nº de informes	1.000	1.364	-26,69

	2020	2019	% var.
<b>Farmacovixilancia</b>			
Nº RAM detección por SIAC	613	522	17,43
Nº RAM detección por notificación espontánea	35	46	-23,91
Nº comunicacións SINASP	3	8	-62,50
Nº RAM centros sociosanitarios	10	8	25,00
Alertas de seguridade comunicadas	12	28	-57,14
Desabastecementos comunicados	51	135	-62,22
Alertas de calidade xestionadas	2	8	-75,00

<b>Atención farmacéutica</b>			
Nº de intervencións	3.473	2.811	23,55

<b>XESTIÓN FARMACOECONÓMICA</b>			
	2020	2019	% var.
Gasto pacientes hospitalizados	2.159.586,00 €	2.107.101,00 €	2,49
Gasto pacientes non hospitalizados	32.134.894,00 €	30.714.486,00 €	4,62

<b>GUÍA FARMACOTERAPÉUTICA</b>			
	2020	2019	% var.
<b>Hospital</b>			
Nº de principios activos	812	790	2,78
Nº de especialidades farmacéuticas	1.504	1.470	2,31
Nº de fórmulas maxistrais	61	61	0,00
Nº de principios activos incluídos	10	27	-62,96
Nº de principios activos excluídos	4	8	-50,00
<b>Consultas formuladas ao Centro de Información do Medicamento</b>			
Nº de consultas	9	30	-70,00

**ATENCIÓN FARMACÉUTICA**
**INTERVENCIÓNS FARMACÉUTICAS AREA SANITARIA**

	2020	2019	% var.
<b>En consulta de Farmacia</b>			
Grao de repercusión da intervención na farmacoterapia do paciente	6,65%	2,92%	127,74
<b>En consulta externa de Farmacia</b>			
Grao de repercusión da intervención na farmacoterapia do paciente	1,61%	1,31%	22,90
<b>En consulta externa de nutrición enteral</b>			
Grao de repercusión da intervención na farmacoterapia do paciente	0,28%	0,47%	-40,43
<b>En consulta externa de nutrición parenteral</b>			
Grao de repercusión da intervención na farmacoterapia do paciente	2,13%	5,54%	-61,55
<b>Hospital de día no oncohematoloxía</b>			
Grao de repercusión da intervención na farmacoterapia do paciente	0,00%	0,91%	-100,00
<b>Hospital de día oncohematoloxía</b>			
Grao de repercusión da intervención na farmacoterapia do paciente	2,76%	3,34%	-17,37
<b>Ingresados</b>			
Grao de repercusión da intervención na farmacoterapia do paciente	9,90%	2,39%	314,23
<b>Pacientes urxencias</b>			
Grao de repercusión da intervención na farmacoterapia do paciente	2,35%	1,34%	75,37
<b>Tratamento á alta hospitalaria</b>			
Grao de repercusión da intervención na farmacoterapia do paciente	12,94%	13,10%	-1,22

**INTERVENCIÓNS FARMACÉUTICAS NOS CENTROS SOCIO-SANITARIOS**

	2020	2019	% var.
<b>Geriatros Ferrol (antes Abrente)</b>			
Grao de repercusión da intervención na farmacoterapia do paciente	9,04%	7,91%	14,29
<b>Residencia Caranza</b>			
Grao de repercusión da intervención na farmacoterapia do paciente	6,84%	4,35%	57,24
<b>Geriatros Narón (antes Euxa)</b>			
Grao de repercusión da intervención na farmacoterapia do paciente	9,34%	10,66%	-12,38
<b>Residencia Laraxe</b>			
Grao de repercusión da intervención na farmacoterapia do paciente	8,86%	11,89%	-25,48
<b>Residencia San Xosé</b>			
Grao de repercusión da intervención na farmacoterapia do paciente	6,37%	6,15%	3,58
<b>Residencia Souto de Leixa</b>			
Grao de repercusión da intervención na farmacoterapia do paciente	6,30%	3,32%	89,76
<b>Residencia Centro de Atención minusválidos físicos (CAMF) (desde maio de 2012)</b>			
Grao de repercusión da intervención na farmacoterapia do paciente	8,24%	7,19%	14,60



INDICADORES DE CALIDADE			
	2020	2019	% var.
Pacientes conciliados en CSS con $\geq 1$ erro de conciliación	72,62%	73,19%	-0,78
Erros na preparación de carros	0,34%	0,41%	-17,07
Especialidades sen existencias	0,03%	0,03%	0,00
Índice de medicamentos non recuperados	0,31%	0,34%	-8,82
Revisión de caixas de primeiros auxilios	31	38	-18,42
Índice de reclamacións elaboración	0,08%	0,08%	0,00
Índice de actividade investigadora	1,69%	1,69%	0,00
Tempo medio de preparación de citostáticos	68,88%	68,80%	0,12
<b>Pacientes ingresados con prescripción electrónica</b>	<b>96,98%</b>	<b>95,70%</b>	<b>1,34</b>
Medía de créditos / ano por farmacéutico	18,72%	16,60%	12,77
Nutrición parenteral central < 5 días	16,08%	16,09%	-0,06
Nutrición parenteral periférica > 10 días	12,98%	11,54%	12,48
Automatización: proceso/dispositivo novo ao ano	1	2	-50,00

RECURSOS HUMANOS			
	2020	2019	% var.
<b>Persoal facultativo</b>			
Xefe de servizo	1	1	0,00
Xefe de sección	0	0	0,00
FEA	14	13	7,69
F I R	4	4	0,00



## ÁREA DE LABORATORIOS

### ANATOMÍA PATOLÓXICA

#### ACTIVIDADE ASISTENCIAL

	2020	2019	% var.
Citloxía	10.995	15.833	-30,56
Biopsias	19.545	23.410	-16,51
Necropsias	27	27	0,00
Necropsias neonatais	0	0	0,00

#### RECURSOS HUMANOS

	2020	2019	% var.
<b>Persoal facultativo</b>			
Xefe de servizo	1	0	0,00
Xefe de sección	0	0	0,00
FEA	6	6	0,00

### BIOQUÍMICA

#### ACTIVIDADE ASISTENCIAL

	2020	2019	% var.
<b>Ordinaria</b>			
Nº de pacientes	195.115	234.831	-16,91
Nº de determinacións	2.958.368	3.488.477	-15,20
Nº de determ. / paciente	15,16	14,86	2,07
<b>Urxente</b>			
Nº de pacientes	51.393	58.292	-11,84
Nº de determinacións	407.869	522.025	-21,87
Nº de determ. / paciente	7,94	8,96	-11,38

**RECURSOS HUMANOS**

	2020	2019	% var.
<b>Persoal facultativo</b>			
Xefe de servizo	1	1	0,00
Xefe de sección	0	0	0,00
FEA	9	8	12,50
Médicos de cota	0	0	0,00
MIR	1	1	0,00
<b>Laboratorio de Urxencias</b>			
TEL	13	14	-7,14

**LABORATORIO DE HEMATOLOXÍA****ACTIVIDADE ASISTENCIAL**

	2020	2019	% var.
<b>Ordinaria</b>			
Total peticións	148.696	175.713	-15,38
Total determinacións	220.831	261.137	-15,43
Nº determinacións / extracción	1,49	1,49	-0,07
<b>Urxente</b>			
Total peticións	43.588	48.609	-10,33
Total determinacións	138.652	147.426	-5,95
Nº determinacións / extracción	3,18	3,03	4,88
<b>Banco de sangue</b>			
Paneis	62	68	-8,82
Autotransfusións	0	0	0,00
Sangrías	147	191	-23,04
<b>Técnicas especiais</b>			
Frotis	2.037	2.260	-9,87
Tinción de ferro	13	17	-23,53
Fal	36	71	-49,30
TKL	1	5	-80,00
Retis	0	0	0,00
Punción medula ósea	75	92	-18,48
<b>Anticoagulación</b>			
Anticoagulación oral	75.144	83.601	-10,12
TPTA	871	1.063	-18,06
INR	5.368	6.808	-21,15
<b>Unidades transfundidas</b>			
Unidades	5.074	5.609	-9,54

RECURSOS HUMANOS			
	2020	2019	% var.
<b>Persoal facultativo (*)</b>			
Xefe de servizo	0	0	0,00
FEA	6	0	0,00

(\*) Compartido con Hematoloxía Clínica

## MICROBIOLOXÍA

ACTIVIDADE ASISTENCIAL			
	2020	2019	% var.
<b>ACTIVIDADE GLOBAL</b>			
Total peticións	219.745	78.572	179,67
<b>Bacterioloxía xeral</b>			
Total peticións	124.289	61.333	102,65
Peticións pac. ingresados	67.840	31.403	116,03
<b>Seroloxía + Bioloxía molecular</b>			
Total peticións	95.456	17.239	453,72
Peticións pac. ingresados	55.687	9.877	463,80

RECURSOS HUMANOS			
	2020	2019	% var.
<b>Persoal facultativo</b>			
Xefe de Servizo	1	1	0,00
FEA	5	5	0,00



## ÁREA DE RADIODIAGNÓSTICO

### RADIOLOXÍA

ACTIVIDADE		2020	2019	% var.
Radioloxía	Programadas	32.143	45.169	-28,84
	Urxentes	46.220	60.901	-24,11
	Totais	78.363	106.070	-26,12
Radioloxía de mama	Programadas	2.557	2.731	-6,37
	Urxentes	1.000	974	2,67
	Totais	3.557	3.705	-3,99
Ecografías	Programadas	11.121	14.080	-21,02
	Urxentes	3.989	5.010	-20,38
	Totais	15.110	19.090	-20,85
RMN	Programadas	4.358	5.815	-25,06
	Urxentes	172	157	9,55
	Totais	4.530	5.972	-24,15
TAC	Programadas	11.045	14.151	-21,95
	Urxentes	7.675	8.017	-4,27
	Totais	18.720	22.168	-15,55
Intervencionismo	Programadas	562	751	-25,17
	Urxentes	539	532	1,32
	Totais	1.101	1.283	-14,19
Outras	Programadas	748	902	-17,07
	Urxentes	893	1.758	-49,20
	Totais	1.641	2.660	-38,31
Total actividade	Programadas	62.534	83.599	-25,20
	Urxentes	60.488	77.349	-21,80
	Totais	123.022	160.948	-23,56

### RECURSOS HUMANOS

	2020	2019	% var.
<b>Persoal facultativo</b>			
Xefe de servizo	1	1	0,00
Xefe de sección	0	0	0,00
FEA	20	17	17,65
MIR	4	4	0,00

20



## ÁREA DE SERVICIOS XERAIS

### HOSTALARÍA

	2020	2019	% var.
Custo víveres	680.424,35 €	731.663,01 €	-7,00
Custo víveres / estadia	6,06 €	6,13 €	-1,14
Custo persoal cocina	2.453.311,61 €	2.341.760,64 €	4,76
Custo persoal / estadia	21,85	19,61	11,42
Custo estadia	27,92	25,74	8,47
Custo produtos infantís	2.774,36	3.959,40	-29,93
Custo menaxe	0,00	0,00	0,00
Custo produtos limpeza	0,00	0,00	0,00
Bandexas servidas (*)	421.916,00	475.563,00	-11,28
Custo víveres bandexa (*)	1,61	1,54	4,55

(\*) A bandexa da comida inclúe o almorzo e os extraordinarios da mañá

A da cea, os da merenda, extraordinarios tarde e noite

### LAVANDARÍA

	2020	2019	% var.
Kg roupa lavada	966.828,00	1.128.836,00	-14,35
Custo produtos lavandaría	34.139,40	33.578,40	1,67
Custo persoal lavandaría	1.126.978,03	1.191.528,90	-5,42
Custo produtos / Kg roupa lavada	0,04	0,03 €	18,71
Custo kg roupa lavada	1,17	1,06 €	10,43
Kg roupa lavada / cama	190,58	230,02	-17,15
Gasto lavandaría / cama	228,25	249,63	-8,56
Gasto lencería	239.207,67	167.809,51	42,55
Kg roupa lavados ao exterior	50.829,00	55.999,00	-9,23
Gastos reparación	0,00	0,00	0,00

## ÁREA INFORMÁTICA

### RECURSOS HUMANOS

Xefe de Servizo - Técnico Xestión de Sistemas e T.I.	1
Xefe de Sección - Técnico Especialista de Sistemas e T.I.	1
Xefe de Grupo - Técnico Especialista de Sistemas e T.I.	2
Técnico Xestión de Sistemas e T.I.	6
Técnico especialista de Sistemas e T.I.	2

### ACTIVIDADE

#### Área de Soporte Informática

Incidencias rexistradas:	25.845
Incremento do 14,1 % sobre o ano 2019	

#### Área Clínica

Incidencias atendidas:	1.790
------------------------	-------

#### Novas implantacións:

##### Tarefas relacionadas con COVID

- Análises/adaptación de aplicacións a circuitosfuncionales.
- Novas probas de laboratorio (PCR, test rápidos, etc): Alta/configuración en LIS (openlab y modulab); Alta/configuración en petición electrónica; Configuración de enquisas, tipo de pacientes, etc.
- Aplicación Xestión Centros Sociosanitarios.
- Integración con outros centros/organismos.
  - Laboratorio Vigo (altas códigos QR).
  - CSC (Central Seguimento Contactos).
  - Cardona (envío resultados covid PDF).
- Estudos de seroprevalencia Ministerio / SERGAS e Cribados.
- Xestión / soporte ESCH + usuarios doutros servicios para "apoio COVID".
- Configuracións en XPE, TELEA, IANUS (listas de traballo).
- Estatísticas / informes seguimento.

##### Centros Sociosanitarios

- Adaptación de accesos en centros que se van integrando con Xunta.

Dixitalización - Conexión equipos de Imaxe o PACS/WORKLIST

- Ecógrafo Philips AFFINITY 70C - CardioloXía (Marcide): xaneiro.
- RX Portátil - Rayos (DRGEM TOPAZ ) - 22/04/2020.
- Ecógrafo Toshiba Xario 100G (UCI) - 09/09/2020.
- Ecçografo Hitachi Sono Expert II (NeumoloXía) - agosto.
- Electrocardiógrafo Nihon Kohden ECG-2350 (Consulta CardioloXía) - marzo.
- Electrocardiógrafo Nihon Kohden ECG-2350 (Urxencias) - maio.
- Electrocardiógrafo Nihon Kohden ECG-2350 (Urxencias) - maio.
- Electrocardiógrafo Nihon Kohden ECG-2350 (Urxencias) - xuño.
- Electrocardiógrafo Nihon Kohden ECG-2350 (Séptima planta) - setembro.
- OCT TritonTopcon (OftalmoloXía).
- OCT MaestroTopcon (OftalmoloXía).
- Lámpara Hendidura CS= 9900 ELITE HD 5 (OftalmoloXía).
- Electrocardiógrafo Nihon Hohden 2350 - Urxencias.

Ianus - Orden de Ingreso

- TraumatoloXía: xaneiro Resto de servizos: febreiro.

IMAXE

- Febreiro migración a SECTRA v.21.2. Marzo formación radiólogos nova versión.

LABORATORIO

- Conexións:
  - Integración Oncofarm-Modulab: enero.
  - Bioquímica Analizador BIOFLASH: marzo.
  - MicrobioloXía Analizador Alinity: xuño.
  - MicrobioloXía Analizador CFX: novembro.
  - MicrobioloXía Analizador SIMPLEXA mdx (Diasorin): decembro.
  - MicrobioloXía Analizador TermocicladorMICqPCR (Palex): decembro.
- PETICIÓN ELECTRÓNICA (XPE).
  - Hospitalaria-Hospitalaria : Continuación do arranque de decembro 2019.
  - Circuitos Revisión Obrigatoria: Piloto con NeurofisioloXía (setembro-novembro).
  - Configuración protocolos(10 protocolos).
- PETICIÓN ELECTRÓNICA (GPL RAD).
  - Hospitalaria- Consultas: xuño.
  - Circuitos Revisión Obrigatoria en radioloXía. Xuño 2020.
- PULSO.
  - Información estatística de actividade do centro (arranque decembro 2020).
- RadioloXía-GALARIA.
  - Setembro 2020 Instalación resonancia móbil. Configuración e reorganización de circuitos derivados da petición electrónica.
- SAVAQ.
  - Arranque piloto en outubro 2020
- SIGUR.
  - Arranque xaneiro

**Revisi3n:**N.º Revisi3n  
instaladas 2020

Última versi3n

1	[BLOOD] Etiquetas ISBT
3	[BLOOD] v.08.00.5501 (16/11/2020)
4	[CETIR] v.01.10.0012 (19/11/2020)
1	[CIE-10-ES] 3ª edici3n
1	[CIWEB] Instalaci3n de novo certificado (30/03/2020)
1	[CIWEB] v03.12.0300 (25/06/2020)
2	[DITool] v.01.07.0802 (12/08/2020)
1	[HCEMOV] v01.01.0012cfg003 (10/12/2020)
6	[HCEPRO] v. 01.02.0704cfg000 (09/12/2020 )
1	[HDD] v.02.06.0601 (08/10/2020)
1	[IDPAC_WSS] V.01.05.0101 (13/10/2020)
1	[IANUS SSCC] v.04.53.0102cfg001 (03/12/2020)
4	[IANUS] v04.52.0400 (19/05/2020)
1	[IANUS LABORATORIO] plugin v2_v0037 (21/04/2020)
1	[IMAGE SECTRA] IDS7 21.2
1	[IMAGEN MPPS] v.01.03.0000 (26/05/2020)
1	[MODULAB] Migraci3n Oracle (15/09/2020)
1	[LABORATORIO] Migraci3n servidor Aqure (gas3metros) febrero 2020
1	[QUENDAS] v.01.03.0104cfg001 (15/04/2020)
5	[SIDI] v.02.26.0011 (09/11/2020)
3	[SIEDOC] v.02.09.0600cfg001 (8/10/2020)
7	[SIGUR] V.02.06.0305 (04/11/2020)
3	[SIHGA] v.03.22.0000 (30/09/2020)
1	[SMGTE] v.01.03.0104
6	[SOLES] v.01.08.0001 (26/08/2020)
2	[TAOPE] v.09.03.0702 (30/06/2020)
2	[TELEA-CLÍNICA-PACIENTE-WSS] 01.02.0040cfg000 ( 22/10/2020)
1	[TELEA-SOFIA] v.01.00.0085cfg000 22/12/2020)
6	[TERES] v.01.10.0004 (21/12/2020)
7	[TRATS] v.02.38.1000 (22/12/2020)
6	[TSNUX] v.01.16.0003 (09/07/2020)
1	[WS ELMPI_ACTIVIDAD_WSS] v.01.18.0001 (23/11/2020)
9	[XEPYR] v.02.03.0001 (12/12/2020)

### Área Xestión

Incidencias atendidas: 1.315

#### Últimas revisións:

• ACP: V.03.68.0000	26/03/2020
• CADMO: V.02.15.0100CFG000	04/05/2020
• CONTA: V.07.25.0500	09/12/2020
• FIDES: V.02.69.0100CFG000	06/07/2020
• LICOT: V.02.36.0002CFG000	03/12/2020
• LOGAS: V.01.13.0300	16/12/2020
• LOGASCONTA: V.02.01.0100	26/02/2020
• LOGASPLUS: V.02.00.0102	26/02/2020
• Persoal e Nóminas: V.02.79.0000CFG001	21/07/2020
• PREVEN: V.1.2.1.4	21/07/2020
• Psicos V.04.08	
• QUERES: V. 01.48.0000	02/01/2020
• Savar: V.02.11	09/12/2020
• SIAC RREE: V.02.19.0000	24/11/2020
• SIAC RRHH: V.02.15.0000	27/02/2020

### Área de Microinformática

#### Actividade

5.257 incidencias atendidas, das cales:

Atención e Mantemento Usuarios	547
Hardware	1.661
Infraestrutura e Comunicaci3ns	359
Ofimática	250
Instalaci3n, configuraci3n, revisi3n de aplicaci3ns e outros	510
Impresi3n	1.196
Desarrollo Software - Mantemento Intranet	734

Incidencias atendidas: 2.442.

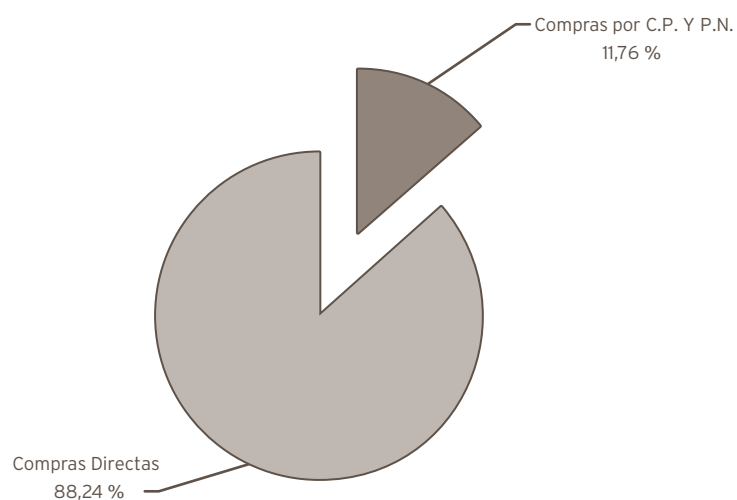
Tarefas salientables:

- Migración parcial servidores Windows Server 2003R2/2008R2 a Windows Server 2012R2/2016.
- Aumento caudal liñas dos centros de saúde.
- Novo cableado centro salud Cariño y Pedroso (sustitución armarios comunicacións).
- Posta en funcionamento do ACD COVID para o grupo de atención os profesionais.
- Migración parcial bbdd Microsoft SQL Server 2008 a Microsoft SQL Server 2016.
- Migración sistema de impresión centralizada RICOH GIMNX.
- Ampliación de librería de discos Dell Data Domain DD6300.
- Actualización RadiometerAqure (Gasómetros).
- Actualización Hemocod a 4.2.5.
- Actualización Redmine a 4.1.1.
- Actualización InnoCBBR 01.04.1000.
- Ampliación nodo adicional ESXi en plataforma VMWARE.
- Normalización de buzóns de correo de Dirección.
- Migración Modulab a Oracle 11g.
- Migración Ditool a Oracle 11g.
- Aplicación de actualizacións de seguridade en servidores Windows.
- Actualización DITOOOL v.01.07.0801.
- Creación de servidor de preproducción para Openlab.
- Migración MANSIS de entorno ASF a entorno centralizado CST.
- Implantación de Portafirmas como ferramenta de firma electrónica.
- Normalización datastores VMWARE.
- Migración WebReporting de Grifols a CentOS7.
- Novo servidor para conexións VPN de empresas externas.
- Actualización TAOPE-PRO-SSCC v.09.03.07.
- Instalación monitores multiparamétricos e central Mindray.
- Migración Intranet a Liferay 7.3.3.
- Novo servidor para Topcon (Oftalmología).
- Novo servidor para Polaris(Neurofisiología).
- Creación de novo recurso de servidor de ficheiros HCMARFIC10.
- Pilotaxe SAVAQ (Checklistquirúrgico).
- Migración tablets HADO apnMovistar (WAN SERGAS).
- Instalación en PREPRODUCCIÓN de FACTU V.02.34.0102.
- Instalación monitores multiparamétricos PHILIPS.
- Dotación de rede para edificio de Marinería-Naval.
- Traslado do servizo de informática a edificio de Marinería-Naval.
- Preparación de infraestrutura necesaria para teletraballo por COVID19.
- Creación de buzóns de correo relacionados co COVID19.
- Dotación infraestrutura para operadores atención telefónica COVID19.
- Instalación sistema paciente/enfermera en plantas hospitalización Naval.
- Renovación de servidores Alcatel OXE por servidores HPE DL20 Gen10.
- Mellora de liñas WAN (novos switches WAN, equipos operadora VPN-IP e segundo backup de 10GB).
- Actualización software switches Avaya.

## SUBMINISTRACIÓNS

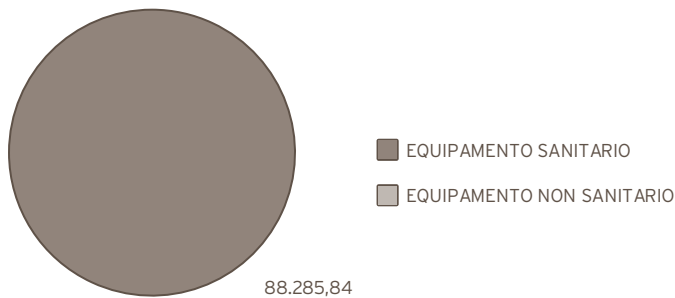
PEDIDOS-COMPRAS-CONSUMOS AÑO 2020				
EPIGRAFE	DESCRICIÓN	COMPRAS 2020	COMPRAS 2019	% var.
22000	Material de oficina non inventariable	182.741,23	205.091,84	-10,90
22002	Material informático non amortizable	17.894,84	37.645,01	-52,46
22113	Inst. e pequeno utillaxe sanitario	697.758,04	469.699,07	48,55
22114	Inst. e pequeno utillaxe non sanitario	113.956,27	46.425,88	145,46
22115	Implantes	3.128.702,42	4.041.780,87	-22,59
22116	Outro material sanitario	9.725.513,13	7.905.096,86	23,03
22117	Mat. non sanitario para consumo e reposición	10.963,29	10.900,53	0,58
22119	Mat. de laboratorio	7.102.545,81	4.739.176,69	49,87
22120	Mat. de radioloxía	27.656,18	39.867,96	-30,63
22199	Outros suministros	159.497,72	160.839,73	-0,83
<b>TOTAIS</b>		<b>21.167.228,93</b>	<b>17.656.524,44</b>	<b>19,88</b>

COMPRAS POR TIPO DE ADQUISICIÓN AÑO 2020		
Compras por CP e PN	2.489.486,51	11,76%
Compras directas	18.677.742,42	88,24%
<b>Total compras</b>	<b>21.167.228,93</b>	<b>100,00%</b>



## PLAN DE NECESIDADES AÑO 2020

Equipamento sanitario	88.285,84
Equipamento non sanitario	0,00
<b>Total Plan Necesidades</b>	<b>88.285,84</b>



## XESTIÓN ECONÓMICA

### ACTIVIDADE

	Exercicio 2020	Exercicio 2019
<b>Contabilidade orzamentaria:</b>		
- Facturas tramitadas	45.632	50.433
- Documentos contables emitidos:	<b>22.023</b>	<b>22.158</b>
· Orzamentarios	21.900	22.039
· Extraorzamentarios	123	119
<b>Contabilidade financeira:</b>		
- Nº de asentos contables	0	0
<b>Facturación a terceiros:</b>		
- Nº de facturas emitidas por asistencia sanitaria	3.485	3.955
- Importe facturado	2.672.062,57	3.947.841,39
- Importe cobramentos realizados por asistencia sanitaria	1.630.242,65	2.207.970,94
- Expedientes tramitados por vía de constrinximento	146	151

## CONTROL DE XESTIÓN

	2020	2019
Consultas dos servizos	677	510
Informes	1751	1200
Listaxes	1235	1050



## OUTRA ACTIVIDADE

Confección e revisión da Memoria anual e Polidíptico da Área Sanitaria de Ferrol  
 Seguemento periódico de obxectivos incluídos no Acordo de Xestión  
 Seguemento periódico de obxectivos propios do complexo hospitalario  
 Elaboración de "Estadística anual de establecementos sanitarios con réxime de internado" do Ministerio de Sanidad e Consumo  
 Control e seguemento da actividade e custo dos programas de autoconcertación  
 Elaboración de cadro de mandos mensual de Atención Especializada  
 Elaboración de cadro de mandos mensual de Atención Primaria, xeral e por centros  
 Rexistro e verificación da actividade cirúrxica  
 Elaboración de informes específicos para as distintas direccións e servizos do complexo hospitalario  
 Participación no "Programa de análise e desenvolvemento dos GDR" no Sistema Nacional de Salud  
 Confección de informes quincenais sobre listas de espera cirúrxica e de consultas  
 Seguemento de actividade diaria de urxencias  
 Análise de custos  
 Análise gasto farmacéutico Atención Primaria e Atención Especializada  
 Antibióticos, evolución mensual  
 Apoio cálculo diario control bacterias multiresistentes

## PRESTACIÓNS E CONCERTOS

### ACTIVIDADE

#### PRESTACIÓN ORTOPROTÉSICA

	Período Medio de Tramitación de Expedientes		Importe	
	2020	2019	2020	2019
Días entre solicitude-informe proposta	5,62	15,78		
Días entre solicitude-resolución	9,57	16,89		
Prescricións totais	4.928	5.916		
Solicitudes de prescricións do ano con Resolución a 31 de decembro	2.996	3.379	614.499,82	585.502,54
Solicitudes de prescricións do ano pendentes a 31 de decembro	305	59	117.268,04	11.938,58
Prescricións do ano sen solicitude a 31 de decembro	1.627	2.478		

**DESPRAZAMENTOS**

	Periodo Medio de Tramitación de Expedientes		Importe	
	2020	2019	2020	2019
Días entre solicitude-informe proposta	9,54	15,15		
Días entre solicitude-resolución	12,97	17,11		
Solicitudes totais	796	1.128		
Solicitudes do ano con Resolución a 31 de decembro	778	1.090	141.561,46	189.536,27
Solicitudes do ano pendentes a 31 de decembro	18	38	3.269,20	3.182,18

**TERAPIA RESPIRATORIA**

	2020	2019
Doentes	3.127	2.915
Sesiões	1.150.171	1.051.747

Reintegro gasto farmacéutico

Xestión administrativa de asistencia sanitaria con medios alleos e actividade concertada.

Sistema préstamo de cadeira

## MEDICINA PREVENTIVA

	2020	2019	% var.
Primeras visitas	492	1.170	-57,95
Revisiones	325	1.206	-73,05
<b>Total</b>	<b>817</b>	<b>2.376</b>	<b>-65,61</b>
Interconsultas	398	592	-32,77

## CONTROL PROTOCOLO DE PACIENTES AISLADOS

	2020	2019	% var.
Toma muestras planta hospitalización	1.025	1.153	-11,10
Gestión aislamientos en pacientes en LE de cirugía programada	45	89	-49,44
Vigilancia de pacientes con aislamiento			
Hospitalizados	287	456	-37,06
Ambulatorios	203	291	-30,24
Atención de accidente biológico al personal no trabajador del Centro	0	2	-100,00

**VACUNACIONES**

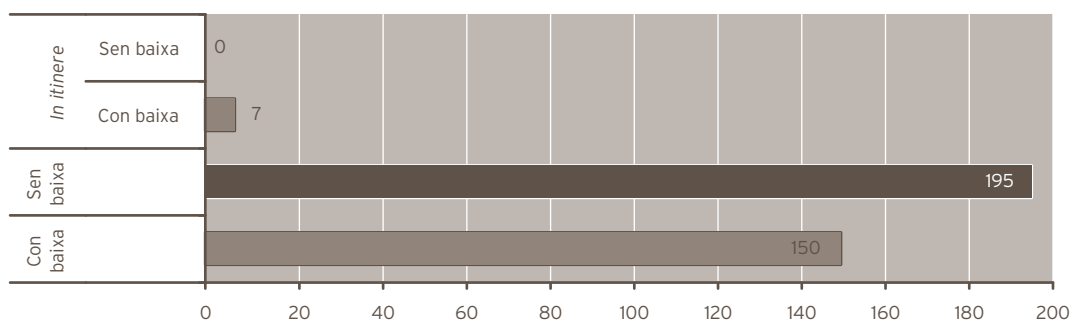
	2020	2019	% var.
Tétanos	37	52	-28,85
Hepatitis A	391	577	-32,24
Hepatitis A infantil	36	106	-66,04
Hepatitis B	606	531	14,12
Hepatitis A+B	35	138	-74,64
Pneumo 23	229	272	-15,81
Prevenar 13	254	295	-13,90
Fiebre amarilla	31	155	-80,00
Fiebre tifoidea inyectable	15	135	-88,89
Fiebre tifoidea oral	101	323	-68,73
Sarampión-Rubeola-Paroditis (Triple vírica)	70	114	-38,60
Varicela	43	85	-49,41
Bexsero	48	45	6,67
Meningococo ACWX	68	75	-9,33
Hiberix	20	34	-41,18
Encefalitis japonesa	1	43	-97,67
Rabia	4	12	-66,67
Otras	143	79	81,01
<b>Total Vacinas</b>	<b>2.132</b>	<b>3.071</b>	<b>-30,58</b>

**VACINAS DE GRIPE**

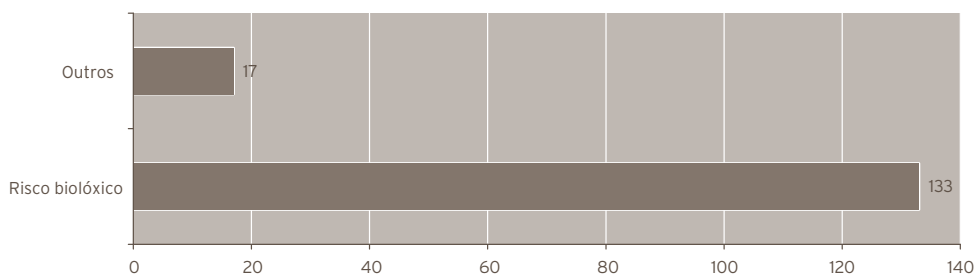
	2020	2019	% var.
Persoal	170	258	-34,11
Pacientes	95	272	-65,07
<b>Total</b>	<b>265</b>	<b>530</b>	<b>-50,00</b>

### UNIDADE DE PREVENCIÓN DE RISCOS LABORAIS

ACCIDENTES LABORAIS			2020
Con baixa			150
Sen baixa			195
<i>In itinere</i>	Con baixa	7	7
	Sen baixa	0	
<b>Total accidentes laborais</b>			<b>352</b>



Accidentes laborais no lugar de traballo		2020
Risco biolóxico		133
Outros		17
<b>Total accidentes no lugar de traballo</b>		<b>150</b>



ACTIVIDADE AREA VIXILANCIA DA SAUDE		2020	2019	% var.
EXAMES DE SAÚDE	INICIAIS 1ª VISITA	37	61	-39,34
	INICIAIS SUCESIVAS	8	27	-70,37
	PERIÓDICOS 1ª VISITA	13	90	-85,56
	PERIÓDICOS SUCESIVAS	0	50	-100,00
	TRAS AUSENCIA PROLONGADA 1ª VISITA	1	31	-96,77
	TRAS AUSENCIA PROLONGADA SUCESIVAS	1	17	-94,12
	PROLONGACIÓN DA IDADE DE XUBILACIÓN 1ª VISITA	25	6	316,67
	PROLONGACIÓN DA IDADE DE XUBILACIÓN SUCESIVAS	0	0	0,00
ADAPTACIÓNS POR SAÚDE	1ª VISITA	616	50	1.132,00
	SUCESIVAS	30	79	-62,03
ADAPTACIÓNS POR EMBARAZO	1ª VISITA	47	48	-2,08
	SUCESIVAS	20	59	-66,10
ADAPTACIÓNS POR LACTANCIA	1ª VISITA	10	5	100,00
	SUCESIVAS	0	8	-100,00
ESTUDO DE CONTACTOS	1ª VISITA	384	2	19.100,00
	SUCESIVAS	88	0	0,00
CONSULTAS ENFERMIDADE PROFESIONAL	1ª VISITA	2	2	0,00
	SUCESIVAS	0	5	-100,00
ASISTENCIA E SEGUIMENTO ACCIDENTES DE RISCO BIOLÓXICO	1ª VISITA	87	76	14,47
	SUCESIVAS	173	87	98,85
VACINACIÓN (Nº de dosis adminstradas)	TD	6	17	-64,71
	DTPa	1	24	-95,83
	VHB	37	58	-36,21
	VHA	10	22	-54,55
	VHA+VHB	12	26	-53,85
	TV	14	25	-44,00
	VARICELA	0	0	0,00
	PNEUMOCÓCICA CONXUGADA	1	0	0,00
	PNEUMOCÓCICA POLISACÁRIDA	2	0	0,00
	MENINGOCÓCICA	3	0	0,00
	GRIPE	326	152	114,47
	OUTRAS	0	0	0,00
	PROBA TUBERCULINA	18	66	-72,73
OUTROS MOTIVOS CONSULTA	320	208	53,85	

## ADMISIÓN, ARQUIVO E DOCUMENTACIÓN CLÍNICA

	2020	2019	% var.
Apertura de historias clínicas	8.524	5.039	69,16
Préstamos de historias clínicas	16.920	33.471	-49,45
Movimientos internos de historias	1.150	2.822	-59,25
Altas codificadas	13.782	15.955	-13,62
Explotación CMBD por petición servizos médicos	50	78	-35,90
Informes ao xulgado	186	431	-56,84

## ATENCIÓN AO PACIENTE

	2020	2019	% var.
Número total de reclamacións	7.308	11.002	-33,58
Número total de reclamacións finalizadas	7.308	11.002	-33,58
% reclamacións finalizadas	100,00	100,00	0,00
Media anual de días empregados na tramitación	11,93	9,23	29,25

## BIBLIOTECA

	2020	2019	% var.
SOD INTERNO - Peticións artigos a outros centros	3.116	3.398	-8,30
SOD EXTERNO - Peticións artigos ao noso centro	1.294	1.653	-21,72
Total artigos tramitados	4.410	5.051	-12,69
PIB - Libros prestados por outros centros a nós	11	25	-56,00
PIB - Libros prestados por nós a outros centros	5	2	150,00
Libros prestados aos nosos usuarios	173	184	-5,98
Libros ingresados en catálogo no 2018	32	44	-27,27
Cursos de formación impartidos a usuarios	11	23	-52,17
Número de alumnos asistentes aos cursos	354	339	4,42
Buscas bibliográficas	151	129	17,05
Revistas biblioteca virtual			
Revistas accesibles dende Mergullador	24.003	3.492	587,37
Revistas suscritas en Bibliosáude	1.023	1.038	-1,45
Revistas Área Sanitaria de Ferrol			
Impresas	11	11	0,00
Paquetes electrónicos	9.500	9.500	0,00
Rexistros Producción científica engadidos en 2019 en Sophos	94	103	-8,74

### Cursos de formación impartidos/organizados pola biblioteca 2020

Novas bases de datos gratuitas de investigación: Dimensions, Microsoft Academic, Lens y 1findr. (22/01/2020)  
Impartido no CHUAC

Sesión de Dynamed en Medicina Interna ( 12-2-2020)

Procuras bibliográficas na nova versión da base de datos Pubmed-Ed1 (03/2020)

Iniciación ás buscas bibliográficas en liña-ACIS (6-2020)

Iniciación ás buscas bibliográficas en liña-ACIS (9-2020)

Iniciación ás buscas bibliográficas en liña-ACIS ( 10-2020)

Iniciación ás buscas bibliográficas en liña-ACIS (11-2020)

Zotero, xestor bibliográfico ( 11-2020)

Deseño de pósteres científicos e carteis para a saúde coa ferramenta Canva en liña (11-20)

Base de datos WOS e factor de impacto en liña (11-2020)

Introducción ás buscas bibliográficas. 3 sesión en outubro para R.1 ASF

Cómo realizar unha busca e xestión da bibliografía con Zotero. (10/11/2020). Para alumnos de medicina



UNIDADE DE DOCENCIA

DOCENCIA

Docencia posgraduado

Recursos humanos	2020	2019	% var.
Persoal facultativo	1	1	0,00
Persoal Administrativo	1	1	0,00

PRAZAS OFERTADAS NA ÁREA SANITARIA DE FERROL

MIR

Especialidade	Prazas ofertadas
Análises Clínicas	0
Anestesioloxía e Reanimación	1
Aparello Dixestivo	1
Cirurgía Ortopédica e Traumatoloxía	1
Cirurgía Xeral e do Aparello Dixestivo	1
Dermatoloxía	1
Farmacia Hospitalaria	1
Medicina Familiar e Comunitaria	8
Medicina Interna	1
Neuroloxía	0
Obstetricia e Xinecoloxía	1
Oftalmoloxía	1
Pediatría e Áreas Específicas	1
Psicoloxía Clínica	0
Psiquiatría	1
Radiodiagnóstico	1
Uroloxía	1
<b>Total prazas</b>	<b>21</b>

EIR

Especialidade	Prazas ofertadas
Familiar e Comunitaria	4
Matrona (Obstetricia - Xinecoloxía)	2
Saúde Mental	0
<b>Total prazas</b>	<b>6</b>

Número de residentes por especialidade na Área Sanitaria de Ferrol

MIR

Especialidade	Núm. residentes
Análises Clínicas	1
Anestesioloxía e Reanimación	1
Aparello Dixestivo	3
Cirurgía Ortopédica e Traumatoloxia	5
Cirurgía Xeral e do Aparello Dixestivo	5
Dermatoloxía	3
Farmacía Hospitalaria	4
Medicina Familiar e Comunitaria	26
Medicina Interna	6
Neuroloxía	2
Obstetricia e Xinecoloxía	4
Oftalmoloxía	3
Pediatría e Áreas Específicas	4
Psicoloxía Clínica	2
Psiquiatría	4
Radiodiagnóstico	5
Uroloxía	6
<b>Total prazas</b>	<b>84</b>

EIR

Especialidade	Prazas ofertadas
Familiar e Comunitaria	8
Matrona (Obstetricia - Xinecoloxia)	1
Saúde Mental	5
<b>Total prazas</b>	<b>14</b>

**ACTIVIDADE DOCENCIA**

**COMUNICACIÓNS, PONENCIAS E DOCENCIA ACTIVIDADE DOCENCIA PERSOAL UFC**

**ACTIVIDADE DOCENCIA PERSOAL UFC**

MARIA LUISA FRAGA SAMPEDRO

COORDINAR PRACTICAS ALUMNO/AS PREGRAO

	CURSO	N.º ALUMNOS	PERÍODO 2019
FACULTADE ENFERMARÍA E PODOLOXÍA FERROL	ALUMNOS DE ENFERMARIA ESTANCIAS CLÍNICAS III - 3º CURSO	59	XANEIRO A DECEMBRO
FACULTADE ENFERMARÍA E PODOLOXÍA FERROL	ALUMNOS DE ENFERMARIA ESTANCIAS CLÍNICAS IV, V, VI Y VII - 4º CURSO	92	XANEIRO A DECEMBRO
	<b>TOTAL ALUMNOS:</b>	<b>151</b>	

**PRÁCTICAS DE ALUMNOS DE PODOLOXÍA**

FACULTADE ENFERMARÍA E PODOLOXÍA FERROL	PRACTICUM II- 4º	36	OUTUBRO A DECEMBRO
FACULTADE ENFERMARÍA E PODOLOXÍA FERROL	PRACTICUM I-4º	13	FEBREIRO A MARZO
	<b>TOTAL ALUMNOS:</b>	<b>49</b>	

**PRÁCTICAS DE ALUMNOS DE TERAPIA OCUPACIONAL**

UNIVERSIDADE DE A CORUÑA	PRACTICUM III	9	XANERIO A MARZO
	<b>TOTAL ALUMNOS:</b>	<b>209</b>	

**COORDINAR FORMACIÓN EN ÁREAS ESPECIAIS:** 18 profesionais nas áreas solicitadas

DOCENCIA IMPARTIDA	CENTRO	DATAS	HORAS IMPARTIDAS	CREDITOS
Profesora Asociada á Facultade de Enfermaría e Podoloxía de Ferrol no departamento de Ciencias da Saúde, impartindo docencia nas materias Comunitaria I	Facultade de Enfermaría e Podoloxía de Ferrol	Dende febreiro 2020 ata xullo 2020	24	6
Profesora Asociada á Facultade de Enfermaría e Podoloxía de Ferrol no departamento de Ciencias da Saúde, impartindo docencia nas materias Comunitaria II	Facultade de Enfermaría e Podoloxía de Ferrol	Dende febreiro 2020 ata xullo 2020	84	6
Profesora Asociada á Facultade de Enfermaría e Podoloxía de Ferrol no departamento de Ciencias da Saúde, impartindo docencia nas materias e Estancias IV	Facultade de Enfermaría e Podoloxía de Ferrol	Dende febreiro 2020 ata xullo 2020	90	12

ANGELICA MOSCONI DOMINGUEZ

COORDINAR PRACTICAS ALUMNO/AS PREGRAO

PROCEDENCIA	CURSO	N.º ALUMNOS	PERÍODO 2019
IES LEIXA (FERROL)	2º TÉCNICO LABORATORIO CLINICO E BIOMEDICO	5	OUTUBRO A DECEMBRO
CIFP ANXEL CASAL (A CORUÑA)	2º TÉCNICO EN ANATOMIA PATOLÓXICA E CITODIAGNOSTICO	1	OUTUBRO A DECEMBRO
IES TERRA DE TRASANCOS (NARÓN)	2º ADIMISTRACIÓN E FINANZAS	2	OUTUBRO A DECEMBRO
CIFP RODOLFO UCHA (FERROL)	2º ADIMISTRACIÓN E FINANZAS	2	OUTUBRO A DECEMBRO
CIFP RODOLFO UCHA (FERROL)	2º ADMINISTRACIÓN DE SISTEMAS INFORMATICOS EN REDE	1	OUTUBRO A DECEMBRO
CIFP RODOLFO UCHA (FERROL)	2º SISTEMAS MICROINFORMATICOS E REDES	1	OUTUBRO A DECEMBRO
CIFP FERROLTERRA (FERROL)	XESTIÓN E SUPERVISIÓN DA MONTAXE E MANTEMENTOS DE SISTEMAS	1	NOVEMBRO A DECEMBRO
ILERNA FP ONLINE	2º IMAXE PARA O DIAGNÓSTICO E MEDICNA NUCLEAR	1	SETEMBRO A DECEMBRO
	<b>TOTAL ALUMNOS:</b>	<b>14</b>	

COORDINAR FORMACIÓN EN ÁREAS ESPECIAIS: 18 profesionais nas Áreas solicitadas

TITORA DE ALUMNAS-OS DE PREGRAO:	CENTRO	DATAS	N.º ALUMNOS	HORAS IMPARTIDAS
CICLO MEDIO DE COIDADOS AUXILIARES DE ENFERMARIA	IES LEIXA (FERROL)	SETEMBRO A DECEMBRO	18	384
CICLO MEDIO DE FARMACIA E PARAFARMACIA	IES LEIXA (FERROL)	SETEMBRO A DECEMBRO	1	384
	<b>TOTAL ALUMNOS:</b>		<b>19</b>	

**ACTIVIDADE DOCENCIA PERSOAL ENFERMARIA**

NOME E APELIDOS	CENTRO	DOCENCIA IMPARTIDA	DATAS	HORAS IMPARTIDAS	CRÉDITOS	ENTIDADE ORGANIZADORA
Ana Lago Salgado	Centro de Saúde de Caranza	Central de coordinación covid Ed1	9 de decembro de 2020	0,5		Centro de Saúde de Caranza
Ana Lago Salgado	Centro de Saúde de Caranza	Central de coordinación covid Ed2	23 de decembro de 2020	0,5		Centro de Saúde de Caranza
María Consuelo Carballal Balsa	Escola Universitaria de Enfermaría A Coruña	Profesora titular Enfermaría de Saúde mental	Curso 2019-2020	180	6	Universidade de Coruña
María Consuelo Carballal Balsa	Escola Universitaria de Enfermaría A Coruña	Titora/directora de 6 traballos fin de Grao (TFG)	1 de Xullo 2020	180	36	Universidade de Coruña
María Consuelo Carballal Balsa	Escola Universitaria de Enfermaría A Coruña	Presidenta tribunal avaliador Nº 2 (8 traballos de fin de Grao (TFG)	1 de Xullo 2020	180	48	Universidade de Coruña
María Consuelo Carballal Balsa	Complexo Hospitalario Universitario de Ferrol	Titora EIR Comunitaria	Xullo a outubro 2020	240		C. H. Universitario de Ferrol
María Dolores Camiña Martínez	Complexo Hospitalario Universitario de Ferrol	Titora de Practicum de Enfermaría	19 de febreiro ao 11 de marzo de 2020	117		Facultade De Enfermería e Podoloxía Ferrol
Susana Pan Pombo	Centro de Saúde de Caranza	Central de coordinación covid Ed1	9 de decembro de 2020	0,5		Centro de Saúde de Caranza
Susana Pan Pombo	Centro de Saúde de Caranza	Central de coordinación covid Ed2	23 de decembro de 2020	0,5		Centro de Saúde de Caranza
Uxía López Sobrino	Complexo Hospitalario Universitario de Ferrol	Autoformación: Síndromes psiquiátricos III: Neurosis: Ansiedade paroxística episódica e TAG.	25 de novembro de 2020	1		

## ACTIVIDADE DOCENTE NEUROLOGÍA

### PUBLICACIONES

#### Dr. Aneiros

- 5-2-1 Criteria: A Simple Screening Tool for Identifying Advanced PD Patients Who Need an Optimization of Parkinson's Treatment. Parkinson's Disease, Volume 2020, Article ID 7537924, 6 pages.
- Non-motor symptoms burden is strongly correlated to motor complications in Parkinson's disease patients. European Journal of Neurology 2020, 27: 1210 - 1223.
- Mood in Parkinson's disease: From early- to late-stage disease. International Journal of Geriatric Psychiatry 2020, 4: 1611-1620.
- Sleep Problems is Related to a Worse Quality of Life and Greater Non-Motor Symptoms Burden in Parkinson's Disease. J Geriatr Psychiatry Neurol 2020.
- Non-motor symptom burden in patients with parkinson's disease with impulse control disorders and compulsive behaviours: results from the COPPADIS cohort. S. Jesús & COPPADIS Study Group. Scientific Reports. (2020) 10:16893.
- Quality of Life and Non-Motor Symptoms in Parkinson's Disease Patients with Subthreshold Depression. J Neurol Sci 2020.
- The Impact of Freezing of Gait on Functional Dependency in Parkinson's Disease with Regard to Motor Phenotype. J Neurol Sci 2020.

#### Dr. Llana

- Recommendation for vaccination in patients with multiple sclerosis who are eligible for immunosuppressive therapies: spanish consensus statement. Epub 2020 Jun 17. PMID: 32561334.

#### Dra. Suárez

- 5-2-1 Criteria: A Simple Screening Tool for Identifying Advanced PD Patients Who Need an Optimization of Parkinson's Treatment. Parkinson's Disease, Volume 2020, Article ID 7537924, 6 pages.
- Non-motor symptoms burden is strongly correlated to motor complications in Parkinson's disease patients. European Journal of Neurology 2020, 27: 1210 - 1223.
- Mood in Parkinson's disease: From early to late stage disease. Journal of Geriatric Psychiatry 2020, 4: 1611-1620.
- Quality of Life and Non-Motor Symptoms in Parkinson's Disease Patients with Subthreshold Depression. J Neurol Sci 2020.
- The Impact of Freezing of Gait on Functional Dependency in Parkinson's Disease with Regard to Motor Phenotype. J Neurol Sci 2020.

### PONENCIAS Y COMUNICACIONES

#### Dr. Abella

- Monoterapia con Zebinix" (Sesión clínica; Servicio de Neurología del CHUF; 4 /2/20).
- Epitratning: epilepsia, sueño y cognición (Servicio de Neurología del CHUF; 6/10/2020).

#### Dr. Aneiros

- Diferencias en cuanto al estado de ánimo y relación con la calidad de vida en distintos momentos de la evolución de la enfermedad de Parkinson. (LXXII REUNIÓN ANUAL de la SEN, 23 de noviembre al 3 de Diciembre de 2020, Congreso Virtual).
- Graduación de la enfermedad de Parkinson combinando síntomas motores y no motores: Sencillo, rápido y útil. (LXXII REUNIÓN ANUAL DE LA SEN, 23 de noviembre al 3 de diciembre de 2020).
- Prevalencia de signos motores en una cohorte española de enfermedad de Parkinson: resultados del estudio COPPADIS-2015 (LXXII REUNIÓN ANUAL DE LA SEN, 23 de noviembre al 3 de diciembre de 2020).
- Enfermedad cerebral de pequeño vaso (Servicio de Neurología CHUF - enero 2020).
- OPICAPONA - Complicaciones motoras-nuevos datos 2020 (Servicio de Neurología del CHUF; octubre 2020).

**Dra. Doporto**

- Epilepsia farmacorresistente por mutación de truncamiento en SMC1A (7/2020; Madrid).
- Trastornos autonómicos: diagnóstico y tratamiento (20 de octubre de 2020; Ferrol).
- Infecciones del SNC por virus varicela-zóster en el área sanitaria de Ferrol en los últimos 15 años” (Reunión anual de la Sociedad Española de Neurología; noviembre-diciembre/2020; online)

**Dra. Expósito**

- Atrofia muscular espinal. Tratamiento con Nusinersen. (marzo/2020; CHUF).
- La disfagia. (Servicio de Neurología del CHUF; 27 de octubre de 2020)

**Dr. Llaneza**

- Terapia antiCGRP en migraña: Galcanezumab (Sº Neurología del CHUF; marzo/2020).
- Fremanezumab: eficacia y seguridad (Sº de Neurología del CHUF; noviembre/2020).
- Vacunas y Esclerosis Múltiple: octubre/2020 (online).
- Afectación de la sustancia gris en la esclerosis múltiple (Post-ECTRIMS; octubre 2020).
- Epidemiología descriptiva de la esclerosis múltiple (Curso Nacional de EM para residentes de la SEN ; Palma de Mallorca; febrero/2020).
- Afectación cognitiva en EM. Definición. Semiología descriptiva y comparativa con otras demencias (IV Reunión anual de esclerosis múltiple y deterioro cognitivo. Universidad católica de San Antonio; Murcia; 20 de febrero de 2020).

**Dra. Ramos**

- Inicio e reintroducción del tratamiento anticoagulante en diferentes patologías neurológicas (17/11/2020; sesión clínica en el Servicio de Neurología del CHUF).
- Use of Dymethyl fumarate in real clinical practise and strategy to minimize adverse effects and health resources (MS Virtual 2020 Actrims-Ectrims Meeting; septiembre/2020).

**Dra. Suárez**

- FUNCIÓN VESICAL EN ENFERMEDADES NEURODEGENERATIVAS. ( 25/01/2020; Ferrol; XI Reunión del Grupo de Urodinamia de Galicia).
- AGONISTAS DOPAMINÉRGICOS Y TRASTORNO DE CONTROL D IMPULSOS (9 de noviembre de 2020. Reunión online).
- ONGENTYS: EXPERIENCIAS CLÍNICAS. (Reunión online. 21 de diciembre de 2020).
- Neurosífilis: la gran simuladora (Servicio de Neurología del CHUF; 24/11/2020; Ferrol).

**Dra. Tuñas**

- Degeneración lobular frontotemporal. Clasificación clínica, neuropatológica y aspectos genéticos (Servicio de Neurología del CHUF; octubre/2020).
- Zebinix: Experiencia clínica en Urgencias. Reunión online 9 de diciembre de 2020.

**Dra. Azarkane**

- Leucoencefalopatía multifocal progresiva: caso clínico en paciente con trasplante renal (Reunión LXXII de la SEN; noviembre-diciembre/2020).
- Displasia fibromuscular (XXIV Reunión de la Sociedad Gallega de Neurología; Vigo).

**Dr. Canfield**

- Enfermedad de Marchiafava-Bignami: presentación de un caso con hallazgos de neuroimagen característicos (LXXII Reunión anual de la Sociedad Española de Neurología; noviembre-diciembre 2020).
- Trastornos oculares motores de origen central (Sesión clínica en el Servicio de Neurología del CHUF; 3 de noviembre de 2020).
- Síndrome confusional con convulsiones (Síndrome Serotoninérgico). 11ª Reunión Anual del Grupo de epilepsia Sociedad Gallega de Neurología (10/11/2020)

**CURSOS PROGRAMADOS POLA COMISIÓN DE DOCENCIA**

**CURSO DE DIAGNÓSTICO E TERAPÉUTICA**

**DATAS DE REALIZACION:** Do 28 de setembro ao 09 de outubro de 2020.

**DIRIXIDO A:** Tódolos R1 dentro do Programa Común Obrigatorio. Aconsellase para os R2.

**Inclúe:**

Signos de Emerxencia, ECG básico, Cirurxía Menor Básica, IANUS e Información, e Visita a Servizos Centrais, e varios de urxencias de diferentes patoloxías.

Por mor da situación da pandemia os cursos foron realizados con presentacións virtuais, sen prácticas.

Reducindo o aforo nas aulas ao nº permitido, polo que de algúns temas fixéronse varios grupos e realizáronse en varios días.

DATA	TEMA	RESIDENTE DOCENTE	ADXUNTO DOCENTE
28-09-2020 Salón Naval e Aula informática	Visita VIRTUAL Laboratorio	Beatriz Cabrera	Jesús Tamarit
	Relación con el paciente e historia clínica		Juan Antonio Garrido
	Equipos de protección		U.P.R.L María Teresa de Pablo Hermida Carlos Saenz Taboada
	Introducción IANUS		Isabel Castrelo
29-09-2020 Salón Naval e Aula informática	Riesgos Laborales		Diana Robla Santos Laura Lamas Bello
	Autoprotección		Antonio Bernal
	Presentación Farmacia Introducción a SILICOM +	Javier Rodríguez Carracedo	Iria Rodríguez Legazpi
	Introducción IANUS		Isabel R. Castrelo
30-09-2020 Salón Naval e Aula informática	Introducción IANUS		Isabel R. Castrelo
	Urgencias Neurología		Alba Doporto Fdez.
	Urgencias Psiquiatría	Bea Banga Glez.	Alberto Durán Rivas; Daniel Núñez
	Introducción a SILICOM +		Iria Rodríguez Legazpi
1-10-2020 Salón Naval	Presentación del servicio de Urgencias	Rubén Níñez	Carmen Solloso; Bruno Rodríguez
	SVB SIGUR	Rubén Níñez	Bruno Rodríguez
	ECG básico 1º parte		Emiliano Fernández-Obanza
2-10-2020 Salón Naval	Visita VIRTUAL a Lab. Hemtología + Banco de Sangre		Eduardo Gómez; Paloma Ojea Castro
	Psicología Clínica		Alejandra Reboreda
	Lavado de manos		Antonio Glz. Pena
	Introducción a Búsquedas Bibliográficas		Uxía Gutierrez
	Traumatismos y Vendajes	Alberto Tornel	Laura Ameneiro Romero



5-10-2020 Salón Naval	Fiebre	María Henríquez	Eugenia Ameneiros Lago
	Introducción a Búsquedas Bibliográficas		Uxía Gutiérrez
6-10-2020 Salón Naval e Aula informática	Rx básica: Rx Tórax y Abdomen	Sara Amado	M. Carmen Pardo Souto
	UrgenciasDermatológicas	Pedro Gil	Laura Rosende
	Tratamiento de úlceras y heridas		Ramón Delgado
	Introducción a Busquedas Bibliográficas		Uxía Gutierrez
7-10-2020 Salón Naval	Taller de Sutura Básico	Nerea Suárez; Javier Del Álamo	Eulalia Vives
	Dolor agudo y crónico		Fernando Otero Amparo Pérez
	Dolor Abdominal	Borja Sáinz	Eulalia Vives
	RX Básica: Gestión de Pruebas		Soledad Brage
	COVID		Fernanda López C.
	Dolor Torácico		Elena Fdez. Bouza Iria Bravo Inma Gómez Buela
8-10-2020 Salón Naval	Disnea	Marcos Montero	Beatriz Buño Ramilo
	Toxicología		Ana Carracedo Gcia.
	Visita Virtual Anatomía Patológica		J.A. Veiga Barreiro
	Urgencias Digestivas	Marta Ramos	Gema Molina
	Alteraciones Hidroelectrolíticas		Daniel García Alén
	Urgencias Oftalmológicas	IñigoTejada	Nuria Olivier
9-10-2020 Salón Naval	ECG básico 2º parte		Emiliano Fernández-Obanza
	Urgencias Ginecológicas	Pedro Salvador B.	Laura Sánchez R.
	Urgencias Urológicas	Jose Fdez. Docampo	Jorge Rey Rey
	Urgencias O.R.L.		Patricia Varela V.
	Urgencias Neumológicas		Irene Nieto Codesido
	Shock	Virginia Novo C.	Alvaro Nieto Gcía.

**CURSO DE ELECTROCARDIOGRAFÍA PARA R1**

ACIS - OnLine

## CURSO DE ATENCIÓN COMUNITARIA

Gestionamos coa semFYC e promocionamos acceso a este curso OnLine.

### Contidos:

- Coñecer os conceptos de comunidade, saúde comunitaria e saúde en todas as polífticas.
- Identificar os determinantes que inflúen na saúde.
- Reflexionar sobre as desigualdades en saúde.
- Contextualizar a perspectiva salutogénica e o modelo de activos en saúde.
- Coñecer as ferramentas para levar a cabo un enfoque biopsicosocial na consulta.
- Aprender a realizar unha entrevista desde o punto de vista biopsicosocial.
- Aplicar técnicas para lograr evidencia en saúde comunitaria.
- Planificar unha intervención comunitaria.
- Identificar as diferentes metodoloxías de avaliación.
- Entender a importancia de crear sinerxias entre os axentes que interveñen na saúde comunitaria.
- Xerar capacidade profesional, rede e traballo compartido entre os profesionais participantes.

## ACTIVIDADES DO SERVIZO DE OFTALMOLOXIA

### SESIÓNS SIMULACIÓN CIRÚRXICA

- Sesión teórica-práctico. Manexo de inxeccións intravítreas, colocación de trócares e implantes de liberación sostenida de dexametasona.

**DATA DE REALIZACION:** 28-07-2020.  
**LUGAR:** Aula Simulación - Hospital Naval.  
**DIRIXIDO A:** Residentes de Oftalmoloxía.  
**DOCENTE:** Nuria Olivier.

- Sesión teórica-práctico. Cataratas paso a paso e suturas.

**DATA DE REALIZACION:** 20/09/2020  
**LUGAR:** Aula Simulación - Hospital Naval  
**DIRIXIDO A:** Residentes de Oftalmoloxía  
**DOCENTE:** Sara Rubio

#### SESIÓNS SIMULACIÓN LAPAROSCÓPICA EN ENDOTRAINER PARA RESIDENTES XINECOLOXÍA

**DATAS DE REALIZACIÓN:** Mensual, preferentemente os martes. Realizadas en xaneiro, febreiro e marzo, anuladas a partir dese mes por mor da COVID-19

**DIRIXIDO A:** Residentes de xinecoloxía.

**Contidos:**

- Coñecemento de instrumental laparoscópico e torre de laparoscopia.
- Ergonomía.
- Adquisición de destreza con material laparoscópico.
- Exercicios de prensa, desprazamento, rotación... con pequenos obxectos
- Exercicios de disección e corte con tecidos orgánicos.
- Exercicios de sutura e anudado.

#### SESIÓNS SIMULACIÓN LAPAROSCÓPICA EN ENDOTRAINER PARA RESIDENTES CIRURXIA XERAL

**DATAS DE REALIZACIÓN:** Preferentemente os mércores.

**DIRIXIDO A:** Residentes de Cirurxía Xeral e Uroloxía.

**DOCENTE:** Cirurxía Xeral - Eulalia Vives Rodríguez

**Contidos:**

- Técnicas básicas en laparoscopia.
- Técnicas de anudado por laparoscopia
- Anastomoses dixestivas e urolóxicas.

#### SESIÓNS SIMULACIÓN LAPAROSCÓPICA EN ENDOTRAINER PARA RESIDENTES UROLOXIA

**DATAS DE REALIZACIÓN:** Preferentemente os xoves.

**DIRIXIDO A:** Residentes de Uroloxía.

**Contidos:**

- Técnicas básicas en laparoscopia.
- Técnicas de anudado por laparoscopia.
- Anastomoses dixestivas e urolóxicas.

## OUTRA FORMACION DE ATENCION FAMILIAR E COMUNITARIA

### ALMORZOS DE FAMILIA 2020

Reunións mensuais coa asistencia de tutores, e residentes, encontros de debate, e exposición de traballos dos residentes da Unidade Docente Multiprofesional de Atención Familiar e Comunitaria.

DATA DA REUNION	TEMÁTICA-PRESENTACIÓNS	RELATORES
23 xaneiro	Complicaciones crónicas de la DM Polypill: la adherencia en riesgo cardiovascular Actualización en manejo y tratamiento de DM Casos clínicos Valoración del pie diabético Retinografías: técnica e interpretación de imágenes	Portal González Ana Belkis Virginia Novo Blanca Bañobre; Asunta Casanueva Patricia Torres; Cristina Pardo; Jéssica Seco Nuria Olivier (Oftalmología del CHUF)
20 febreiro	Protocolo HTA Casos clínicos AMPA y MAPA Proyecto charlas de ETS y prevención cancerpiel.	Ignacio Berrocoso Patricia Torres; María Henríquez; Irati Urizarbarrrena. Jessica Seco; Alicia Soto Laura Rosende; Sandra Peña.
24 setembro	Benvida aos novos MIR y EIR de Familia Anafilaxia. Manexo extrahospitalario da Síndrome coronaria aguda. ¿Qué aprendimos da crise da COVID-19? Situación actual, experiencias personales. Atención extrahospitalaria. Presentación de los nuevos maletines de los PAC del Área Sanitaria de Ferrol.	Ana Liste Cortizo; Carlos de Juan Fernández Karina Collazo García; Laura Espinosa Iglesia Moderan Portal: González Lorenzo; Cristina Sixto Carreira Tamara López Cela; Petar Plamenov Dipchikov Marisa Freire Rivas
22 outubro	Organización de residencia de ancianos S. José durante la pandemia por Coronavirus. Repaso teórico. ¿Qué sabemos hasta ahora de SARS-CoV2? Organización de la Unidad de Enfermedades Infecciosas durante la pandemia por Coronavirus. Pasar de Enfermería familiar y comunitaria a una UCI COVID. Experiencia en el centro de coordinación de Coronavirus. Rotación por medicina preventiva y el centro de coordinación coronavirus	Elena Romero Leticia Vidal; Lara Bayón; Nerea Valcárcel Tamara Dalama Cristina Pardo Alicia Soto Dolores Moreno Sobrino
19 novembro	Presentación da Unidade de Crónicos e Hospital de día do Hospital Naval. Criterios de derivación. Taller de manexo de opioides: inicio, ajuste y rotación. Sesión: A vía subcutánea. La comunicación en el final de la vida.	Ramón Jorge Sánchez Marcelino Mosquera Pena Pablo Díaz Vidal y Zaira Tojo Mañá Noelia Pita Fernández

**ACTIVIDADES DE PREVENCIÓN DA SAÚDE DESENVOLVIDAS POLOS RESIDENTES DA UNIDADE DOCENTE MULTIPROFESIONAL DE ATENCIÓN FAMILIAR E COMUNITARIA**

CENTRO E TITULO	DATA	RELATORES
Curso RCP- Colegio Ayala Narón	14 xaneiro 2020	Adriana Suárez Pose; Rubén Niñez Lorigados
Taller RCP NA ESCOLA Santa Juana de Lestonac. Caranza	17 xaneiro 2020	Mª Carmen Grueiro González
Primeiros auxilios, RCP e DESA na escola - Colexio de Atios-Valdoviño	11 febreiro 2020	Mario Rifá Crespo; Adriana Suárez Pose
Primeiros auxilios, RCP e DESA na escola - Instituto Carvalho Calero (Caranza)	12 febreiro 2020	Mario Rifá Crespo; Ignacio Paz Melero; Cristina Pardo López; Alicia Soto García; Irati Urizarbarrena González
Charlas STOP - Covid Instituto As Telleiras (Narón)	9 e 11 novembro de 2020	Mario Rifá Crespo; Ignacio Paz Melero; Cristina Pardo López; Alicia Soto García; Susana Pan Pombo; Ana Lago Salgado; ZairaTojo Mañá

Instructor programa REDCASA (CS Narón, CS Fontenia-Maristany). Rubén Niñez Lorigados, M. Dolores Moreno Sobrino.

RCP na escola (Xaneiro 2020). M. Asunción Casanueva, G. de Alvear.

Taller de RCP básica en colexios de primaria e secundaria. Raquel Castro Rey.

Colaboración Curso Instructor RCP y DEA, Ferrol. Febreiro/2020. Karina Collazo García.

Participación de forma activa en Equipo de Coordinación de Coronavirus da Área Sanitaria de Ferrol dende 25.03.2020.

**ACTIVIDADES DE PREVENCIÓN DA SAÚDE DESENVOLVIDAS POR EIR DE OBSTETRICIA E XINECOLOXÍA**

Sesión sobre Educación Sexual e Prevención de E.T.S. IES "Carballo Calero" de Ferrol	11 Febreiro 2020	Jessica Maneiro Pena (EIR Enf.Obst.-Xine.1º); Laura Rivas Martínez (EIR Enf. Obst.-Xine.1º); Dunia Álvarez Ramos (EIR Enf. Obst.-Xine 2º); Estefanía Cabarcos (EIR Enf. Obst.-Xine. 1º); Sandra Peña López (MIR Dermatología 4º).
--	------------------	---

Colaboraron e asistiron: Yaiza Aneiros Campos (MIR Xine 1º), Belén Gómez Alonso (MIR Xine 4º).

Asistiron como apoio Alberto López Serantes (titor de Atención Especializada de Enf. Obstétrico-Xinecológica), e Natalia Pérez Martínez (titora-colaboradora docente de Atención Primaria de Enf. Obstétrico-Xinecológica).

Dúas sesións con grupos distintos de FP básica, 4º de ESO e 1º 2º de bachiller.

## FORMACIÓN EN PSIQUIATRIA E PSICOLOGÍA CLÍNICA 2020

SERVIZO DE SAÚDE MENTAL

ANO 2020 (1º semestre)

FECHA	Formación específica (PIR)	Formación específica (MIR)	Actividad Formativa (MIR)	Actividad Formativa (PIR)
	8:30 a 10:00 h	8:30 a 10:00 h	10:00 a 11:00h	10:00 a 11:00h
15-ene		Psiquiatría a través del Espejo	Autoformación Psicofármacos IV: Antipsicóticos. (A. Núñez B)	
22-ene		Psiquiatría a través del Espejo	Autoformación Psicofármacos V: Otras terapias biológicas. (TEC, EMT). (C. Rosón)	
29-ene		Autoformación Psicofármacos VI: Trat. Trast. por abuso de sustancias. (A. Núñez B)	Incidente Crítico. (C. Rosón)	
05-feb		Autoformación Psicofármacos VII: Situaciones especiales (I-J y psicogeriatría). (B. Banga)	Revisión Bibliográfica. (C. Rosón)	
12-feb		Psicofarma I: Novedades en antipsicóticos: cariprazina y lurasidona. (Dra. Salazar)	Autoformación Psicofármacos VIII: Estabilizadores del ánimo. (C. Rosón)	
19-feb		Psicofarma II: Tecnología farmacéutica, farmacodinamia farmacocinética. (Dra. Salazar)	Incidente Crítico. (B. Banga)	
26-feb		Psicofarma III: Psicofarmacología USA versus España. (Dra. Salazar)	Sesión MFyC. (L. Teisanu)	
04-mar		Curso Nacional de actualización en Psiquiatría. (Victoria)		
11-mar		Tratamientos Somáticos en UHP I	Incidente Crítico. (B. Banga)	
18-mar		Tratamientos Somáticos en UHP II	Incidente Crítico. (L. Agulleiro)	
25-mar		Tratamientos Somáticos en UHP III	Reunión Tutor Residentes	
01-abr		Psiquiatría Infante Juvenil I	Revisión Bibliográfica. (L. Agulleiro)	
15-abr		Psiquiatría Infante Juvenil II	Revisión Bibliográfica. (B. Banga)	
22-abr		Psiquiatría Infante Juvenil III	Incidente Crítico. (C. Rosón)	
29-abr		Psiquiatría Infante Juvenil IV	Reunión Tutor Residentes	
06-may		Psiquiatría a través del Espejo	Revisión Bibliográfica. (C. Rosón)	
13-may		Seminario Demencias I. (Dras. Prieto y Gómez)	Revisión Bibliográfica. (A. Núñez)	

Supervisión de casos Residentes	Formación específica (MIR)	Coordinación Dispositivos	Sesiones Clínicas-bibliográficas Formación continuada
11:30 a 12:30 h	12:30 a 13:30 h	12:30 a 13:30 h	13:30 a 14:45 h
S. Lago (Psic)		C. DOCENCIA	UAD "Actualización de cannabinoides. Implicacións no tratamento e servizos de emerxencia". G. Sabio
A. González (Psq)	Escenas de Rol en USM. (Dr. González)	C. REHABILITACIÓN	I y E "Conociendo la locura" Experiencia en Hospital Santa Isabel. León"
M. González (Psic)	Reunión Tutor Residente	C. ADICCIONES	HDD "¿Qué pacientes se poden beneficiar do Hospital de Día de Psiquiatría?"- D. Núñez
J.M. Crespo (Psq)		C. URGENCIAS	CDD "Proceso de saída do CRPL". D. Dans
M. Costas (Psq)	Revisión Bibliográfica. (B. Banga)	C. INFANTO-JUVENIL	USM I-J. N. Pita
N. Pita (Psq)		C. DOCENCIA	U. ALCOHOLISMO
A. Díaz (Psic)	Propedéutica Psiquiátrica Básica. (Dr. Crespo)	C. SALUD MENTAL	USM III "Exploración clínica en Psicogeriatría dende unha USM de adultos". C. Martínez
A. Reboresca (Psic)	Curso Nacional de actualización en Psiquiatría. (Victoria)	C. REHABILITACIÓN	USM I "Telepsiquiatría, presente y futuro". V. Aller
V. Aller (Psq)	Psiquiatría Legal. (Javier Tudela)	C. JUDICIAL. excepción (11:30h)	PSICOGERIATRÍA
M. Castro (Psic)	La ética de la prescripción. (Dr. Núñez Arias)	C. ADICCIONES	UHP "Avaliación do rendemento cognitivo en medio hospitalario". M. Castro
C. Martínez (Psq)	Escenas de Rol en USM. (Dr. González)	C. INFANTO-JUVENIL	USMII
A. Núñez (Psq)		C. URGENCIAS	I y E
M. Ramil (Psic)		C. DOCENCIA	USM I
D. Núñez (Psq)	Propedéutica Psiquiátrica Básica. (Dr. Crespo)	C. REHABILITACIÓN	U. ALCOHOLISMO
G. Sabio (Psic)	Urgencias Psiquiátricas en Viñetas. (Dr. Durán)	C. SALUD MENTAL	S. URGENCIAS
S. Gómez (Psq)	Revisión de Historias Clínicas	C. INFANTO-JUVENIL	USM III
S. Lago (Psic)		C. DOCENCIA	USM II

FECHA	Formación específica (PIR)	Formación específica (MIR)	Actividad Formativa (MIR)	Actividad Formativa (PIR)
	8:30 a 10:00 h	8:30 a 10:00 h	10:00 a 11:00h	10:00 a 11:00h
20-may		Seminario Demencias II. (Dras. Prieto y Gómez)	Incidente Crítico	
27-may		Seminario Demencias III. (Dras. Prieto y Gómez)	Reunión Tutor Residentes	
03-jun		Seminario Demencias IV. (Dras. Prieto y Gómez)	Revisión Bibliográfica	
10-jun		Seminario Demencias V. (Dras. Prieto y Gómez)	Incidente Crítico	
17-jun		Examen test anual	Corrección Examen Test Anual	
24-jun		Simulación Agitación	Reunión Tutor Residentes	



Supervisión de casos Residentes	Formación específica (MIR)	Coordinación Dispositivos	Sesiones Clínicas-bibliográficas Formación continuada
11:30 a 12:30 h	12:30 a 13:30 h	12:30 a 13:30 h	13:30 a 14:45 h
A. Durán (Psq)	Escenas de Rol en USM. (Dr. González)	C. ADICCIONES	UAD
M. González (Psic)	Propedéutica Psiquiátrica Básica. (Dr. Crespo)	C. REHABILITACIÓN	T. OCUPACIONA. "Transición ocupacional". M. Talavera
Curso RCP			
R. de Alba (Psq)	Urgencias Psiquiátricas en Viñetas. (Dr. Durán)	C. JUDICIAL	UHP. G. Iglesias
N. Pita (Psic)	Revisión de Historias Clínicas	C. INFANTO-JUVENIL	DOCUMENTACIÓN CLÍNICA

AÑO 2020 (2º Semestre)

FECHA	Formación específica (PIR) 8:30 a 10:00 h	Formación específica (MIR) 8:30 a 10:00 h	Formación específica (EIR) 8:30 a 10:00 h	Actividad Formativa (MIR) 10:00 a 11:00h	Actividad Formativa (PIR) 10:00 a 11:00h
14-oct	Programa Intervención Cognición Social. (S. Reboreda) I 3*			Programa de Intervención en Cognición Social. (S. Reboreda) II 3*	
21-oct	Entrevista clínica. (S. Lago) 5*	Incidente Crítico. (Agulleiro) 3*	Antropología y Sociología de la Salud. (C. Carballal) 2*	La ética de la Prescripción. (D. Núñez Arias) 3*	Supervisión de casos. (Isabel Figueroa) despacho
28-oct	Entrevista clínica. (S. Lago) 5*	Rev. Bibliográf. (Dr. Durán). Agulleiro 3*	Relación Tearpeútic Enf-pac. (P. García) 2*	Habilidades de entrevista. Nivel básico. (S. Reboreda) I 3*	
04-nov	Aspectos éticos en la atención a menores y sus familias. (Melania Beceiro) 5*		Psic y clínica Psiquiátrica. (M. Lorenzo) 2*		
11-nov	Intervención familiar. (S. Lago) 5*	Rev. Bibliográf. (A. Durán). Banga 3*	Psic y clínica Psiquiátrica. (M. Lorenzo) 2*	Autoformación: Síndromes Psiquiátricos I Psicosis: esquizofrenia, TIDP, parafrenia, psicosis cicloide. Martínez Agulleiro. (V. Aller/D. Nuñez Arias) 3*	
18-nov	Intervención familiar. (S. Lago) 5*		Intervenc Terapéutica en SM. (C. Carballal) 2*		
25-nov	Intervención familiar. (S. Lago) 5*	Discusión Basada en Caso Clínico. (A. Durán/Agulleiro) 3*	Intervenc Terapéutica en SM. (C. Carballal) 2*	Autoformación: Síndromes Psiquiátricos III: Neurosis: ansiedad paroxística episódica, TAG. (López Sobrino). (V. Aller/D. Nuñez Arias) 3*	
02-dic	Supervisiones tutoriales. (Tutora: Sandra/Isabel) despacho	Rev. Bibliográf. (A. Durán), Agulleiro 3*	Intervenc En crisis/Estrés. (L. Couce) 2*	Autoformación: Síndromes Psiquiátrico V: Neurosis: fobias, fobias específicas, TOC, ttno adaptativo. (Meabe Sotomayor). (V. Aller/D. Nuñez Arias) 3*	
09-dic	Aspectos éticos en la atención a menores y sus familias. (M. Beceiro) 5*	Hª Clínica Longitudinal y Dx Evolutivo. (Nuñez A) 3*	La familia Grupo de Apoyo. (P. García) 2*	Autoformación: Síndromes Psiquiátricos VI: Afectivo: depresión, distimia. (Rosón Fernández). (V. Aller/D. Nuñez Arias) 3*	
16-dic	Incidentes críticos. (Tutora: Sandra/Isabel) despacho	Incidente Crítico. (Agulleiro) 3*	Comunicación y Motivación. (P.García) 2*	Autoformación: Síndromes Psiquiátricos VII: Demencia, retraso mental, TEA. (Banga González) (V. Aller/D. Nuñez Arias) 3*	

Actividad Formativa (EIR)	Supervisión de casos Residentes	Formación específica (MIR)	Formación específica (PIR)	Formación específica (EIR)	Coordinación Dispositivos	Sesiones Clínicas-bibliográficas Formación continuada
10:00 a 11:00h	11:30 a 12:30 h	12:30 a 13:30 h	12:30 a 13:30 h	12:30 a 13:30 h	12:30 a 13:30 h	13:30 a 14:45 h
	G. Sabio (Psic) 3*	Intervención en T. Personalidad. (I. Figueiroa) 3*			C. REHABILITACIÓN 1*	C. SERVICIO 1*
Concepto de SM y Epidemiología. (C. Carballal) 2*	S. Granda (DUE) 3*		Lectura artículos de actualidad. (Noelia Pita) despacho	Cuidados de enfermería en SM. (S. Granda) 2*	C. URGENCIAS 1*	
	M. Castro (Psic) 3*	Habilidades de entrevista. Nivel avanzado. (S. Reboreda) II 3*				
			Lectura artículos de actualidad. (Noelia Pita) despacho	2ª Reunión Tutorial 2*	C. INFANTO-JUVENIL 1*	
	C. Carballal (DUE) 3*	Autoformación: Síndromes Psiquiátricos II: TP y abuso de sustancias. (Brieba Triana) (V. Aller/D. Nuñez Arias) 3*			C. SALUD MENTAL 1*	PSICOGERIATRÍA "Manexo de síntomas psiquiátricos da enfermidade de parkinson (EP)". S. Gómez
			Supervisión de casos. (Noelia Pita) despacho	Cuidados de enfermería en SM. (S. Granda) 2*	C. ADICCIONES 1*	
	S. Gómez (Psq) 3*	Autoformación: Síndromes Psiquiátricos IV: Afectivo: TB, ciclotimia, esquizoafectivo. Banga González (V. Aller/D. Nuñez Arias) 3*				UHP "Avaliación do rendemento cognitivo en medio hospitalario". M. Castro
	A. Durán (psq) 3*	Sesión Psiq. Legal. (J. Tudela) 3*			C. JUDICIAL 1*	I y E "Estudo epidemiolóxico descritivo de interconsultas psiquiátricas realizado en 2019 no CHUF". R. De Alba y B. Banga
	V. Aller (Psq) 3*	Intervención en T. Personalidad. (I. Figueiroa) 3*			C. REHABILITACIÓN 1*	USM I "Efectos Benéficos del consumo moderado de alcohol sobre la Salud". A. González
	R. de Alba (Psq) 3*	Discusión Basada en Caso Clínico. (A. Durán/Agulleiro) 3*	Lectura artículos de actualidad. (Noelia Pita) despacho	Cuidados de enfermería en SM. (S. Granda) 2*		USM II M. Maciñeira

SESIONS CLINICAS XERAIS

DATA	TÍTULO	SERVIZO /RELADORES
27 Febreiro 2020	ATENCIÓN DE URXENCIA Ó POLITRAUMATIZADO	Dra. Helena Triguero San Cristóbal F.E.A. Servizo de UCI do Complexo Hospitalario Universitario de Ferrol Dra. María Félez Carballada R4 Radiodiagnóstico da ASF Dra. Eulalia Vives Rodríguez Titora MIR do Servizo de Cirurxía Xeral e Dixestiva da ASF
12 Maio 2020	LIDERAZGO Y COMUNICACIÓN EN TIEMPOS DE CRISIS	D. Marcelo Castelo  D. Juan Carlos Vázquez Barro Servizo de ORL CHUAC
27 Novembro 2020	MISIÓN, VISIÓN E VALORES DA ÁREA SANITARIA DE FERROL	D <sup>a</sup> . Silvia López Díaz-Robles Coordinadora Unidade de Calidade Área Sanitaria de Ferrol D. Juan Manuel González Lorenzo Subdirector de Humanización, Calidade e Atención á Cidadanía Área Sanitaria de Ferrol



## UNIDADE DE FORMACIÓN

### ACTIVIDADES FORMATIVAS PERSOAL SANITARIO

CURSO	EDICIÓN	Nº HORAS	PLAZAS
A PSICOFARMACOLOXÍA DENDE FARMACIA	1	4,5	50
ACTUALIZACIÓN DE COÑECEMENTOS EN RESPIRADORES DRAGER V600	1	2	13
ACTUALIZACIÓN EN PREENCLAMPسيا E OUTROS ESTADOS HIPERTENSIVOS DO EMBARAZO	1	4	24
ACTUALIZACION EN URXENCIAS PEDIATRICAS PARA EQUIPOS SANITARIOS MULTIDISCIPLINARES	1	7	115
ACTUALIZACION SEGURIDAD EPIS BIOLOXICOS COVID 19	1	0,5	10
ACTUALIZACION SEGURIDAD EPIS BIOLOXICOS COVID 19	2	0,5	5
ACTUALIZACION SEGURIDAD EPIS BIOLOXICOS COVID 19	3	0,5	8
ACTUALIZACION SEGURIDAD EPIS BIOLOXICOS COVID 19	4	0,5	10
ACTUALIZACION SEGURIDAD EPIS BIOLOXICOS COVID 19	5	0,5	9
ACTUALIZACION SEGURIDAD EPIS BIOLOXICOS COVID 19	6	0,5	30
ACTUALIZACION SEGURIDAD EPIS BIOLOXICOS COVID 19	7	0,5	10
ACTUALIZACION SEGURIDAD EPIS BIOLOXICOS COVID 19	8	0,5	8
ACTUALIZACION SEGURIDAD EPIS BIOLOXICOS COVID 19	9	0,5	8
ACTUALIZACION SEGURIDAD EPIS BIOLOXICOS COVID 19	10	1	21
ACTUALIZACION SEGURIDAD EPIS BIOLOXICOS COVID 19	11	0,5	9
ACTUALIZACION SEGURIDAD EPIS BIOLOXICOS COVID 19	12	0,5	8
ACTUALIZACION SEGURIDAD EPIS BIOLOXICOS COVID 19	13	0,5	7
ACTUALIZACION SEGURIDAD EPIS BIOLOXICOS COVID 19	14	0,5	7

DESTINATARIOS	CRÉDITOS	SOLICITUDES	ADMITIDOS	APTOS	DIAS Y HORAS
Licenciados-as en Medicina/Grao en Medicina, Diplomados-as en Enfermería/Grao en Enfermería		30	30	28	12, 19 e 26 de Febreiro de 2020 de 08:30 a 10:00 horas
Diplomado-as en Enfermería/Grao en Enfermería, Técnicos-as en Coidados Auxiliares de Enfermería		13	13	13	4 de Xuño de 2020 de 08:30 a 10:30 horas
Diplomados-as en Enfermería/Grao en Enfermería	0,7	21	21	21	29 de Xaneiro de 2020 de 16:00 a 20:00 horas
Licenciados-as en Medicina/Grao en medicina, Diplomados-as en Enfermería/Grao en Enfermería, Técnicos-as en Coidados Auxiliares de Enfermería		122	113	91	5 de Outubro de 2020 de 00:00 a 07:00 horas
Diplomados-as en Enfermería/Grao en Enfermería, Técnicos-as en Coidados Auxiliares en Enfermería		10	10	10	16 de Decembro de 2020 de 09:00 a 09:30 horas
Diplomados-as en Enfermería/Grao en Enfermería, Técnicos-as en Coidados Auxiliares en Enfermería		5	5	5	16 de Decembro de 2020 de 09:30 a 10:00 horas
Diplomados-as en Enfermería/Grao en Enfermería, Técnicos-as en Coidados Auxiliares en Enfermería		8	8	8	16 de Decembro de 2020 de 10:30 a 11:00 horas
Diplomados-as en Enfermería/Grao en Enfermería, Técnicos-as en Coidados Auxiliares en Enfermería		10	10	10	16 de Decembro de 2020 de 11:30 a 12:00 horas
Diplomados-as en Enfermería/Grao en Enfermería, Técnicos-as en Coidados Auxiliares en Enfermería		9	9	9	16 de Decembro de 2020 de 12:00 a 12:30 horas
Diplomados-as en Enfermería/Grao en Enfermería, Técnicos-as en Coidados Auxiliares en Enfermería		9	9	9	16 de Decembro de 2020 de 13:00 a 13:30 horas
Diplomados-as en Enfermería/Grao en Enfermería, Técnicos-as en Coidados Auxiliares en Enfermería		10	10	10	16 de Decembro de 2020 de 13:30 a 14:00 horas
Diplomados-as en Enfermería/Grao en Enfermería, Técnicos-as en Coidados Auxiliares en Enfermería		8	8	8	16 de Decembro de 2020 de 14:00 a 14:30 horas
Diplomados-as en Enfermería/Grao en Enfermería, Técnicos-as en Coidados Auxiliares en Enfermería		8	8	8	16 de Decembro de 2020 de 14:30 a 15:00 horas
Todos-as os profesionais sanitarios		21	21	21	17 de Decembro de 2020 de 09:00 a 10:00 horas
Diplomados-as en Enfermería/Grao en Enfermería, Técnicos-as en Coidados Auxiliares en Enfermería		9	9	9	17 de Decembro de 2020 de 10:30 a 11:00 horas
Diplomados-as en Enfermería/Grao en Enfermería, Técnicos-as en Coidados Auxiliares en Enfermería		8	8	8	17 de Decembro de 2020 de 13:00 a 13:30 horas
Todos-as os Profesionais		7	7	7	18 de Decembro de 2020 de 10:00 a 10:30 horas
Diplomados-as en Enfermería/Grao en Enfermería, Técnicos-as en Coidados Auxiliares en Enfermería		7	7	7	21 de Decembro de 2020 de 14:00 a 14:30 horas

CURSO	EDICIÓN	Nº HORAS	PLAZAS
ACTUALIZACION SEGURIDAD EPIS BIOLOXICOS COVID 19	15	0,416666 67	5
ACTUALIZACION SEGURIDAD EPIS BIOLOXICOS COVID 19	16	0,416666 67	4
ACTUALIZACION SEGURIDAD EPIS BIOLOXICOS COVID 19	17	0,416666 67	6
ACTUALIZACION SEGURIDAD EPIS BIOLOXICOS COVID 19	18	0,416666 67	8
ACTUALIZACION SEGURIDAD EPIS BIOLOXICOS COVID 19	19	0,833333 33	9
ACTUALIZACION SEGURIDAD EPIS BIOLOXICOS COVID 19	20	0,75	13
ACTUALIZACION SEGURIDAD EPIS BIOLOXICOS COVID 19	21	0,66666 667	4
ACTUALIZACION SEGURIDAD EPIS BIOLOXICOS COVID 19	3	0,5	8
ACTUALIZACION SEGURIDAD EPIS BIOLOXICOS COVID 19	22	0,66666 667	10
ACTUALIZACION SEGURIDAD EPIS BIOLOXICOS COVID 19	23	0,416666 67	8
ACTUALIZACION SEGURIDAD EPIS BIOLOXICOS COVID 19	24	0,333333 33	4
ACTUALIZACION SEGURIDAD EPIS BIOLOXICOS COVID 19	25	0,416666 67	7
ACTUALIZACION SEGURIDAD EPIS BIOLOXICOS COVID 19	26	0,333333 33	3
ACTUALIZACION SEGURIDAD EPIS BIOLOXICOS COVID 19	27	0,583333 33	5
ACTUALIZACION SEGURIDAD EPIS BIOLOXICOS COVID 19	28	0,25	13
ACTUALIZACION SEGURIDAD EPIS BIOLOXICOS COVID 19	29	0,416666 67	11
ACTUALIZACION SEGURIDAD EPIS BIOLOXICOS COVID 19	30	0,416666 67	4
ACTUALIZACION SEGURIDAD EPIS BIOLOXICOS COVID 19	31	1,5	18
ALERXIAS E INTOLERANCIAS ALIMENTARIAS NA IDADE PEDIÁTRICA	1	6	25
ANTICONCEPCION DENDE ATENCION PRIMARIA	1	3	17



DESTINATARIOS	CRÉDITOS	SOLICITUDES	ADMITIDOS	APTOS	DIAS Y HORAS
Diplomados-as en Enfermería/Grao en Enfermería, Técnicos-as en Coidados Auxiliares en Enfermería		5	5	5	21 de Decembro de 2020 de 14:30 a 14:55 horas
Licenciados-as en Medicina/Grao en Medicina, Diplomados-as en Enfermería/Grao en Enfermería, Técnicos-as en Coidados Auxiliares en Enfermería		4	4	4	22 de Decembro de 2020 de 08:30 a 08:55 horas
Diplomados-as en Enfermería/Grao en Enfermería, Técnicos-as en Coidados Auxiliares en Enfermería		6	6	6	22 de Decembro de 2020 de 10:30 a 10:55 horas
Diplomados-as en Enfermería/Grao en Enfermería, Técnicos-as en Coidados Auxiliares en Enfermería		8	8	8	22 de Decembro de 2020 de 12:50 a 13:15 horas
Celadores-as		9	9	9	22 de Decembro de 2020 de 13:50 a 14:40 horas
Todos-as os profesionais		13	13	13	23 de Decembro de 2020 de 08:15 a 09:00 horas
Diplomados-as en Enfermería/Grao en Enfermería, Técnicos-as en Coidados Auxiliares en Enfermería		4	4	4	23 de Decembro de 2020 de 09:00 a 09:40 horas
Diplomados-as en Enfermería/Grao en Enfermería, Técnicos-as en Coidados Auxiliares en Enfermería		8	8	8	16 de Decembro de 2020 de 10:30 a 11:00 horas
Todos-as os profesionais		11	11	11	29 de Decembro de 2020 de 13:00 a 13:40 horas
Diplomados-as en Enfermería/Grao en Enfermería, Técnicos-as en Coidados Auxiliares en Enfermería		8	8	8	29 de Decembro de 2020 de 13:45 a 14:10 horas
Técnicos-as en Coidados Auxiliares en Enfermería		4	4	4	29 de Decembro de 2020 de 14:10 a 14:30 horas
Diplomados-as en Enfermería/Grao en Enfermería, Técnicos-as en Coidados Auxiliares en Enfermería		7	7	7	30 de Decembro de 2020 de 12:05 a 12:30 horas
Técnicos-as en Coidados Auxiliares en Enfermería		3	3	3	30 de Decembro de 2020 de 12:30 a 12:50 horas
Diplomados-as en Enfermería/Grao en Enfermería, Técnicos-as en Coidados Auxiliares en Enfermería		5	5	5	30 de Decembro de 2020 de 13:15 a 13:50 horas
Todos-as os profesionais		13	13	13	31 de Decembro de 2020 de 09:25 a 09:40 horas
Todas-os os profesionais		11	11	11	31 de Decembro de 2020 de 11:25 a 11:50 horas
Diplomados-as en Enfermería/Grao en Enfermería, Técnicos-as en Coidados Auxiliares en Enfermería		4	4	4	31 de Decembro de 2020 de 11:50 a 12:15 horas
Todos-as os profesionais sanitarios		18	18	18	6 de Novembro de 2020 de 08:45 a 10:15 horas
Diplomados-as en Enfermería/Grao en Enfermería e Técnicos-as en Coidados Auxiliares de Enfermería	1,1	56	25	18	4 de Marzo de 2020 de 16:30 a 19:30 horas
Licenciados-as en Medicina/Grao en Medicina, Diplomados-as en Enfermería/ Grao Enfermería	0,5	26	17	12	16 de Decembro de 2020 de 16:00 a 19:00 horas

CURSO	EDICIÓN	Nº HORAS	PLAZAS
BASE DE DATOS WOS E FACTOR DE IMPACTO JRC (Teleformacion)	1	7	25
CENTRAL COORDINACIÓN COVID	2	0,5	6
CENTRAL COORDINACIÓN COVID	1	0,5	9
COIDADOS DE ENFERMARIA NO PACIENTE TRAQUEOTOMIZADO CON VENTILACIÓN MECÁNICA	1	5	24
DESEÑO DE POSTERES CIENTIFICOS E CARTEIS COA FERRAMENTA CANVA	1	10	50
ECOCARDIOGRAFIA E NEUROSONOGRAFIA FETAL	1	4	12
ECOCARDIOSCOPIA NO PACIENTE CRÍTICO PARA MÉDICOS DE ANESTESIOLOXIA	2	6	12
ECOCARDIOSCOPIA NO PACIENTE CRÍTICO PARA MÉDICOS DE URXENCIAS	1	6	14
EDUCACION GRUPAL APRENDENDO PARA EDUCAR	1	8	15
ELECTROCARDIOGRAFIA BASICA (Teleformación)	1	24	50
HABILIDADES DE COMUNICACIÓN NA ATENCIÓN A VÍTIMAS DE ACCIDENTES VIARIOS	1	4	20
IMPLANTACION DA PLATAFORMA DE TELEMONTORIZACIÓN	2	1	5
IMPLANTACION DA PLATAFORMA DE TELEMONTORIZACIÓN	4	2	3
INSTRUCTOR AVANZADO EN SIMULACIÓN	1	24	15
INSTRUCTOR DE RESUCITACIÓN CARDIOPULMONAR E DESA	1	27	21
INTERVENCIÓN DE ENFERMARÍA NA CARDIOPATÍA ISQUÉMICA E INSUFICIENCIA CARDÍACA	1	4	31
ITINERARIO PARA A INVESTIGAÇON ESTATISTICA BASICA CON EPIDAT	1	12	30

DESTINATARIOS	CRÉDITOS	SOLICITUDES	ADMITIDOS	APTOS	DIAS Y HORAS
Todos-as Profesionais Sanitarios-as de Nivel Licenciado/Grao, Todos-as Profesionais Sanitarios de Nivel Diplomado/Grao	1,2	16	16	13	9 de Novembro de 2020 de 00:00 a 07:00 horas
Todos-as Profesionais Sanitarios		6	6	6	23 de Decembro de 2020 de 14:15 a 14:45 horas
Todos-as Profesionais Sanitarios		9	9	9	9 de Decembro de 2020 de 08:30 a 09:00 horas
Diplomados-as en Enfermaría/Grao en Enfermaría, Técnicos-as en Coidados Auxiliares de Enfermaría	0,6	63	24	24	4 de Febreiro de 2020 de 16:00 a 21:00 horas
Todos-as Profesionais Sanitarios		50	49	43	2 de Novembro de 2020 de 00:00 a 07:30 horas
Licenciados-as en Medicina/Grao en Medicina	0,7	14	14	11	25 de Novembro de 2020 de 16:30 a 20:30 horas
Licenciados-as en Medicina/Grao en Medicina	0,9	10	10	9	17 e 19 de Febreiro de 2020 de 16:30 a 19:30 horas
Licenciados-as en Medicina/Grao en Medicina	0,9	19	14	9	20 e 26 de Febreiro de 2020 e 26 de 16:00 a 19:00 horas
Todos-as profesions Sanitarias de Nivel de Licenciados-as/Grao, Todos- as profesions Sanitarias de Nivel Diplomados-as/Grao	1,1	16	15	10	30 de Novembro de 2020 de 16:30 a 20:30 horas
Diplomados-as en Enfermaría/Grao en Enfermaría	Pendente	83	50	50	17 de Setembro de 2020 de 00:00 a 20:00 horas
Licenciados-as en Medicina/Grao en Medicina, , Diplomados-as en Enfermaría/Grao en Enfermaría, Técnicos-as en Coidados Auxiliares de Enfermaría	0,7	23	20	18	29 de Outubro de 2020 de 16:30 a 20:30 horas
Diplomados-as en Enfermaría/Grao en Enfermaría		5	5	5	30 de Setembro de 2020 de 13:30 a 14:30 horas
Diplomados-as en Enfermaría/Grao en Enfermaría		3	3	3	21 de Xullo de 2020 de 13:00 a 15:00 horas
Licenciados-as en Medicina/ Grao en Medicina, Diplomados-as en Enfermaría/Grao en Enfermaría	4,1	23	17	15	10 e 11 de Febreiro de 2020 de 16:00 a 20:30 horas
Licenciados-as en Medicina/ Grao en Medicina, Diplomados-as en Enfermaría/ Grao en Enfermaría		36	19	11	19 de Febreiro de 2020 de 00:00 a 17:00 horas
Diplomados-as en Enfermaría/Grao en enfermaría	0,6	76	31	26	28 de Xaneiro de 2020 de 16:30 a 20:30 horas
Todos-as Profesionais Sanitarios-as	2,1	26	20	11	2 e 16 de Novembro de 2020 de 00:00 a 06:00 horas

CURSO	EDICIÓN	Nº HORAS	PLAZAS
IX XORNADA DE XINECOLOXÍA INFECCIONS DE TRANSMISIÓNS SEXUAL NA MULLER	1	5	66
MANEXO DA VIA SUBCUTÁNEA	1	4	16
PLAN DE FORMACION REDCASA	9	2	7
PLAN DE FORMACION REDCASA	10	2	7
PLAN DE FORMACION REDCASA	11	2	6
PLAN DE FORMACION REDCASA	12	2	8
PLAN DE FORMACION REDCASA	13	2	9
PLAN DE FORMACION REDCASA	14	2	11
PLAN DE FORMACION REDCASA	15	2	5
PLAN DE FORMACION REDCASA	16	2	5
PLAN DE FORMACION REDCASA	17	2	5
PLAN DE FORMACION REDCASA	18	2	5
PLANIFICACIÓN DE COIDADOS DE ENFERMERÍA	1	6	14
PROCURAS BIBLIOGRAFICAS NA NOVA VERSION DA BASE PUBMED	1	2,5	20
RELACIÓN DE AXUDA EN VIOLENCIA DE XÉNERO E VIOLENCIA SEXUAL	1	12	22
REPROCESAMENTO A BAIXA TEMPERATURA E MANEXO DE DETERXENTES	1	4	25
REPROCESAMENTO A BAIXA TEMPERATURA E MANEXO DE DETERXENTES	2	4	25
ROL DE ENFERMERÍA AVANZADA DE ENFERMEDAD INFLAMATORIA	1	19	5

DESTINATARIOS	CRÉDITOS	SOLICITUDES	ADMITIDOS	APTOS	DIAS Y HORAS
Licenciados-as en Medicina/Grao en Medicina, Diplomados-as en Enfermería/Grao en Enfermería, Técnicos-as en Coidados Auxiliares de Enfermería	0,4	84	66	54	12 de Novembro de 2020 de 16:00 a 21:00 horas
Diplomados-as en Enfermería/Grao en enfermería	0,8	38	16	16	3 de Febreiro de 2020 de 16:30 a 20:30 horas
Licenciados-as en Medicina/Grao en Medicina, Diplomados-as en Enfermería/Grao en Enfermería		7	7	5	21 de Xaneiro de 2020 de 09:30 a 11:30 horas
Licenciados-as en Medicina/Grao en Medicina, Diplomados-as en Enfermería/Grao en Enfermería		7	7	5	21 de Xaneiro de 2020 de 13:00 a 15:00 horas
Licenciados-as en Medicina/Grao en Medicina, Diplomados-as en Enfermería/Grao en Enfermería		6	6	6	22 de Xaneiro de 2020 de 09:30 a 11:30 horas
Licenciados-as en Medicina/Grao en Medicina, Diplomados-as en Enfermería/Grao en Enfermería		8	8	8	22 de Xaneiro de 2020 de 13:00 a 15:00 horas
Licenciados-as en Medicina/Grao en Medicina, Diplomados-as en Enfermería/Grao en Enfermería		9	9	8	28 de Xaneiro de 2020 de 09:30 a 11:30 horas
Licenciados-as en Medicina/Grao en Medicina, Diplomados-as en Enfermería/Grao en Enfermería		11	11	9	28 de Xaneiro de 2020 de 13:00 a 15:00 horas
Licenciados-as en Medicina/Grao en Medicina, Diplomados-as en Enfermería/Grao en Enfermería		5	5	5	11 de Febreiro de 2020 de 09:30 a 11:30 horas
Licenciados-as en Medicina/Grao en Medicina, Diplomados-as en Enfermería/Grao en Enfermería		5	5	5	11 de Febreiro de 2020 de 13:00 a 15:00 horas
Licenciados-as en Medicina/Grao en Medicina, Diplomados-as en Enfermería/Grao en Enfermería		5	5	4	13 de Febreiro de 2020 de 13:00 a 15:00 horas
Licenciados-as en Medicina/Grao en Medicina, Diplomados-as en Enfermería/Grao en Enfermería		5	5	4	18 de Febreiro de 2020 de 09:30 a 11:30 horas
Diplomados-as en Enfermería/Grao en Enfermería, Técnicos-as en Coidados Auxiliares de Enfermería	0,8	9	9	5	30 de Setembro de 2020 de 13:30 a 15:00 horas
Todos-as Profesionais Sanitarios	0,4	18	11	10	11 de Marzo de 2020 de 16:30 a 19:00 horas
Todos-as as Profesións Sanitarias de Nivel de Licenciados-as, Diplomados-as/ Grao, Técnicos-as en Coidados Auxiliares de Enfermería	2	49	22	19	17 de Febreiro de 2020 de 16:00 a 20:00 horas
Técnicos-as en Coidados Auxiliares de Enfermería	0,6	23	22	22	30 de Xaneiro de 2020 de 10:00 a 14:00 horas
Técnicos-as en Coidados Auxiliares de Enfermería	0,6	31	24	22	30 de Xaneiro de 2020 de 16:00 a 20:00 horas
Diplomado-as en Enfermería/Grao en Enfermería.	2,7	1	1	1	25 de Febreiro de 2020 de 08:30 a 15:00 horas e de 16:00 a 19:00 horas

CURSO	EDICIÓN	Nº HORAS	PLAZAS
SESION ACTUALIZACIÓN DAS MEDIDAS DE ACTUACIÓN FRONTE CORONAVIRUS	1	1	36
SESION ACTUALIZACIÓN DAS MEDIDAS DE ACTUACIÓN FRONTE CORONAVIRUS	2	1,3333333	30
SESION ACTUALIZACIÓN DAS MEDIDAS DE ACTUACIÓN FRONTE CORONAVIRUS	4	1	24
SESION ACTUALIZACIÓN DAS MEDIDAS DE ACTUACIÓN FRONTE CORONAVIRUS	5	1	11
SESION ACTUALIZACIÓN DAS MEDIDAS DE ACTUACIÓN FRONTE CORONAVIRUS	6	1	42
SESION ACTUALIZACIÓN DAS MEDIDAS DE ACTUACIÓN FRONTE CORONAVIRUS	7	1	10
SESION ACTUALIZACIÓN DAS MEDIDAS DE ACTUACIÓN FRONTE CORONAVIRUS	8	1,5	12
SESION ACTUALIZACIÓN DAS MEDIDAS DE ACTUACIÓN FRONTE CORONAVIRUS	9	1,25	9
SESION ACTUALIZACIÓN DAS MEDIDAS DE ACTUACIÓN FRONTE CORONAVIRUS	10	1	34
SESIÓN ACTUALIZACIÓN FRONTE CORONAVIRUS E RETORNO Á ACTIVIDADE DIARIA	1	0,5	4
SESIÓN ACTUALIZACIÓN FRONTE CORONAVIRUS E RETORNO Á ACTIVIDADE DIARIA	5	1	11
SESIÓN ACTUALIZACIÓN FRONTE CORONAVIRUS E RETORNO Á ACTIVIDADE DIARIA	6	3,5	14
SESIÓN ACTUALIZACIÓN FRONTE CORONAVIRUS E RETORNO Á ACTIVIDADE DIARIA	7	3	11
SESIÓN ACTUALIZACIÓN FRONTE CORONAVIRUS E RETORNO Á ACTIVIDADE DIARIA	8	1	7
SESIÓN ACTUALIZACIÓN FRONTE CORONAVIRUS E RETORNO Á ACTIVIDADE DIARIA	9	0,5	5
SESIÓN ACTUALIZACIÓN FRONTE CORONAVIRUS E RETORNO Á ACTIVIDADE DIARIA	10	0,5	2
SESIÓN ACTUALIZACIÓN FRONTE CORONAVIRUS E RETORNO Á ACTIVIDADE DIARIA	11	1	3
SESIÓN ACTUALIZACIÓN FRONTE CORONAVIRUS E RETORNO Á ACTIVIDADE DIARIA	12	0,5	6
SESIÓN ACTUALIZACIÓN FRONTE CORONAVIRUS E RETORNO Á ACTIVIDADE DIARIA	13	0,5	6
SESIÓN ACTUALIZACIÓN FRONTE CORONAVIRUS E RETORNO Á ACTIVIDADE DIARIA	14	0,5	4
SESIÓN ACTUALIZACIÓN FRONTE CORONAVIRUS E RETORNO Á ACTIVIDADE DIARIA	15	0,5	2
SESIÓN ACTUALIZACIÓN FRONTE CORONAVIRUS E RETORNO Á ACTIVIDADE DIARIA	16	0,75	5
SESIÓN ACTUALIZACIÓN FRONTE CORONAVIRUS E RETORNO Á ACTIVIDADE DIARIA	17	3	9

DESTINATARIOS	CRÉDITOS	SOLICITUDES	ADMITIDOS	APTOS	DIAS Y HORAS
Todos-as Profesionais do Servizo de Medicina Interna		36	36	36	9 de Marzo de 2020 de 14:00 a 15:00 horas
Todos-as Profesionais do Servizo de Urxencias		29	29	29	10 de Marzo de 2020 de 09:00 a 10:20 horas
Todos-as Profesionais		24	24	24	12 de Marzo de 2020 de 13:00 a 14:00 horas
Todos-as Profesionais do PAC		11	11	11	13 de Marzo de 2020 de 13:00 a 14:00 horas
Todos-as Profesionais do Servizo de Anestesia e Reanimación		42	42	42	13 de Marzo de 2020 de 08:00 a 09:00 horas
Todos-as profesionais Servizo Farmacia.		10	10	10	16 de Marzo de 2020 de 14:00 a 15:00 horas
Todos-as Profesionais do Servizo de Rehabilitación		12	12	12	4 de Maio de 2020 de 13:15 a 14:45 horas
Todos-as Profesionais do Servizo de Rehabilitación		9	9	9	5 de Maio de 2020 de 10:00 a 11:15 horas
Todos-as Profesionais do Servizo de Lavandaria Hospital Naval		34	34	34	23 de Marzo de 2020 de 14:30 a 15:30 horas
Todos-as Profesionais da Cámara Hiperbárica		4	4	4	12 de Maio de 2020 de 09:30 a 10:00 horas
Todos-as profesionais da Unidade de Paliativos		11	11	11	13 de Maio de 2020 de 14:00 a 15:00 horas
Todos-as Profesionais do Centro de Saude de Caranza		14	14	14	14 de Maio de 2020 de 09:00 a 12:30 horas
Todos-as Profesionais do Centro de Saude de Serantes		11	11	11	15 de Maio de 2020 de 09:30 a 12:30 horas
Todos-as Profesionales do Servizo de Hospital de Día de Psiquiatría.		7	7	7	15 de Maio de 2020 de 10:00 a 11:00 horas
Todos-as profesionais do Servizo da USM 3		5	5	5	15 de Maio de 2020 de 11:00 a 11:30 horas
Licenciados-as en Medicina/Grao en Medicina,Psicólogos-as Especialistas en Psicología Clínica		2	2	2	15 de Maio de 2020 de 11:30 a 12:00 horas
Licenciados-as en Medicina/Grao en Medicina, Grupo Auxiliar da Función Administrativa		3	3	3	15 de Maio de 2020 de 12:00 a 13:00 horas
Licenciados-as en Medicina/Grao en Medicina, Diplomados-as en Enfermaría/Grao en Enfermaría,Técnicos-as en Coidados Auxiliares de Enfermaría		6	6	6	15 de Maio de 2020 de 13:00 a 13:30 horas
Todos-as os Profesionais do Equipo Tratamento Asertivo Comunitario		6	6	6	15 de Maio de 2020 de 13:30 a 14:00 horas
Todos-as Profesionais da Unidade de Calidade		4	4	4	18 de Maio de 2020 de 10:00 a 10:30 horas
Técnicos-as en Coidados Auxiliares de Enfermaría, Grupo Auxiliar da Función Administrativa		2	2	2	18 de Maio de 2020 de 12:45 a 13:15 horas
Todos-as Profesionais do Servizo de Mantemento		5	5	5	18 de Maio de 2020 de 13:45 a 14:30 horas
Todos-as Profesionais do Centro de Saúde de Fene		9	9	9	18 de Maio de 2020 de 09:00 a 12:00 horas

CURSO	EDICIÓN	Nº HORAS	PLAZAS
SESIÓN ACTUALIZACIÓN FRONTE CORONAVIRUS E RETORNO Á ACTIVIDADE DIARIA	18	0,5	10
SESIÓN ACTUALIZACIÓN FRONTE CORONAVIRUS E RETORNO Á ACTIVIDADE DIARIA	19	1	3
SESIÓN ACTUALIZACIÓN FRONTE CORONAVIRUS E RETORNO Á ACTIVIDADE DIARIA	20	2	8
SESIÓN ACTUALIZACIÓN FRONTE CORONAVIRUS E RETORNO Á ACTIVIDADE DIARIA	21	2	11
SESIÓN ACTUALIZACIÓN FRONTE CORONAVIRUS E RETORNO Á ACTIVIDADE DIARIA	22	2,5	14
SESIÓN ACTUALIZACIÓN FRONTE CORONAVIRUS E RETORNO Á ACTIVIDADE DIARIA	23	0,5	6
SESIÓN ACTUALIZACIÓN FRONTE CORONAVIRUS E RETORNO Á ACTIVIDADE DIARIA	24	0,5	6
SESIÓN ACTUALIZACIÓN FRONTE CORONAVIRUS E RETORNO Á ACTIVIDADE DIARIA	25	0,75	10
SESIÓN ACTUALIZACIÓN FRONTE CORONAVIRUS E RETORNO Á ACTIVIDADE DIARIA	26	1,5	4
SESIÓN ACTUALIZACIÓN FRONTE CORONAVIRUS E RETORNO Á ACTIVIDADE DIARIA	27	1,5	5
SESIÓN ACTUALIZACIÓN FRONTE CORONAVIRUS E RETORNO Á ACTIVIDADE DIARIA	28	1	8
SESIÓN ACTUALIZACIÓN FRONTE CORONAVIRUS E RETORNO Á ACTIVIDADE DIARIA	29	0,75	11
SESIÓN ACTUALIZACIÓN FRONTE CORONAVIRUS E RETORNO Á ACTIVIDADE DIARIA	30	2	8
SESIÓN ACTUALIZACIÓN FRONTE CORONAVIRUS E RETORNO Á ACTIVIDADE DIARIA	31	2,5	8
SESIÓN ACTUALIZACIÓN FRONTE CORONAVIRUS E RETORNO Á ACTIVIDADE DIARIA	32	0,5	13
SESIÓN ACTUALIZACIÓN FRONTE CORONAVIRUS E RETORNO Á ACTIVIDADE DIARIA	33	0,75	36
SESIÓN ACTUALIZACIÓN FRONTE CORONAVIRUS E RETORNO Á ACTIVIDADE DIARIA	34	1,25	11
SESIÓN ACTUALIZACIÓN FRONTE CORONAVIRUS E RETORNO Á ACTIVIDADE DIARIA	35	1,5	5
SESIÓN ACTUALIZACIÓN FRONTE CORONAVIRUS E RETORNO Á ACTIVIDADE DIARIA	36	1	5
SESIÓN ACTUALIZACIÓN FRONTE CORONAVIRUS E RETORNO Á ACTIVIDADE DIARIA	37	0,75	8
SESIÓN ACTUALIZACIÓN FRONTE CORONAVIRUS E RETORNO Á ACTIVIDADE DIARIA	38	1	3
SESIÓN ACTUALIZACIÓN FRONTE CORONAVIRUS E RETORNO Á ACTIVIDADE DIARIA	39	3	12
SESIÓN ACTUALIZACIÓN FRONTE CORONAVIRUS E RETORNO Á ACTIVIDADE DIARIA	40	1	4



DESTINATARIOS	CRÉDITOS	SOLICITUDES	ADMITIDOS	APTOS	DIAS Y HORAS
Todos-as Profesionais do Servizo de Farmacia do Hospital Naval		10	10	10	18 de Maio de 2020 de 10:00 a 10:30 horas
Todos-as Profesionais da Unidade Saúde Mental Infante-Xuvenil		3	3	3	19 de Maio de 2020 de 10:00 a 11:00 horas
Todos-as profesionais do Centro de Saúde de Narón		8	8	8	18 de Maio de 2020 de 10:00 a 12:00 horas
Todos-as profesionais do Centro de Saúde de Narón		11	11	11	19 de Maio de 2020 de 10:00 a 12:00 horas
Todos-as profesionais do Centro de Saúde Ponte-deume		14	14	14	19 de Maio de 2020 de 12:30 a 15:00 horas
Todos-as profesionais de HADO		6	6	6	19 de Maio de 2020 de 14:30 a 15:00 horas
Todos-as profesionais do Servizo de Reumatoloxía		6	6	6	20 de Maio de 2020 de 12:00 a 12:30 horas
Todos-as profesionais do Servizo de Limpeza-Naval		10	10	10	20 de Maio de 2020 de 14:30 a 15:15 horas
Todos-as profesionais do C.S de Monfero		4	4	4	21 de Maio de 2020 de 10:30 a 12:00 horas
Todos-as profesionais do Centro de Saúde Cabanas		5	5	5	21 de Maio de 2020 de 12:30 a 14:00 horas
Todos-as profesionais do servizo de Endocrinoloxía-Naval		8	8	8	25 de Maio de 2020 de 12:00 a 13:00 horas
Todos-as profesionais do Servizo de Radioloxía-Hospital Naval		6	6	6	25 de Maio de 2020 de 13:30 a 14:15 horas
Todos-as profesionais do Centro de Saude de Ares		8	8	8	26 de Maio de 2020 de 09:30 a 11:30 horas
Todos-as profesionais do Centro Saude de Mugaros		8	8	8	26 de Maio de 2020 de 12:00 a 14:30 horas
Diplomados-as en Enfermaria/ Grao en Enfermaria, Tecnicos-as en Coidados Auxiliares de Enfermaria		13	13	13	26 de Maio de 2020 de 14:00 a 14:30 horas
Todos-as profesionais de Lavandería.		36	36	36	26 de Maio de 2020 de 14:00 a 14:45 horas
Todos-as profesionais Centro de Saude de Neda		11	11	11	27 de Maio de 2020 de 10:00 a 11:15 horas
Todos-as profesionais Centro de Saude San Sadurniño		5	5	5	27 de Maio de 2020 de 11:30 a 13:00 horas
Todos-as profesionais Centro Saude Valdoiño		5	5	5	27 de Maio de 2020 de 13:30 a 14:30 horas
Todos-as profesionais do Servizo de Medicina Interna 3ª Naval		8	8	8	27 de Maio de 2020 de 14:00 a 14:45 horas
Todos-as profesionais Centro de Saude A Capela		3	3	3	28 de Maio de 2020 de 09:30 a 10:30 horas
Todos-as profesionais Centro Saude As Pontes		12	12	12	28 de Maio de 2020 de 11:00 a 14:00 horas
Todos-as profesionais Centro de Saude Mañon- O Barqueiro		4	4	4	29 de Maio de 2020 de 09:30 a 10:30 horas

CURSO	EDICIÓN	Nº HORAS	PLAZAS
SESIÓN ACTUALIZACIÓN FRONTE CORONAVIRUS E RETORNO Á ACTIVIDADE DIARIA	41	1	2
SESIÓN ACTUALIZACIÓN FRONTE CORONAVIRUS E RETORNO Á ACTIVIDADE DIARIA	42	3	14
SESIÓN ACTUALIZACIÓN FRONTE CORONAVIRUS E RETORNO Á ACTIVIDADE DIARIA	43	0,5	10
SESIÓN ACTUALIZACIÓN FRONTE CORONAVIRUS E RETORNO Á ACTIVIDADE DIARIA	44	3	7
SESIÓN ACTUALIZACIÓN FRONTE CORONAVIRUS E RETORNO Á ACTIVIDADE DIARIA	45	0,75	20
SESIÓN ACTUALIZACIÓN FRONTE CORONAVIRUS E RETORNO Á ACTIVIDADE DIARIA	46	0,75	2
SESIÓN ACTUALIZACIÓN FRONTE CORONAVIRUS E RETORNO Á ACTIVIDADE DIARIA	47	0,75	12
SESIÓN ACTUALIZACIÓN FRONTE CORONAVIRUS E RETORNO Á ACTIVIDADE DIARIA	48	0,75	2
SESIÓN ACTUALIZACIÓN FRONTE CORONAVIRUS E RETORNO Á ACTIVIDADE DIARIA	49	1	3
SESIÓN ACTUALIZACIÓN FRONTE CORONAVIRUS E RETORNO Á ACTIVIDADE DIARIA	50	1	2
SESIÓN ACTUALIZACIÓN FRONTE CORONAVIRUS E RETORNO Á ACTIVIDADE DIARIA	51	1	4
SESIÓN ACTUALIZACIÓN FRONTE CORONAVIRUS E RETORNO Á ACTIVIDADE DIARIA	52	1	3
SESIÓN ACTUALIZACIÓN FRONTE CORONAVIRUS E RETORNO Á ACTIVIDADE DIARIA	53	0,5	19
SESIÓN ACTUALIZACIÓN FRONTE CORONAVIRUS E RETORNO Á ACTIVIDADE DIARIA	54	4,5	12
SESIÓN ACTUALIZACIÓN FRONTE CORONAVIRUS E RETORNO Á ACTIVIDADE DIARIA	55	0,75	3
SESIÓN ACTUALIZACIÓN FRONTE CORONAVIRUS E RETORNO Á ACTIVIDADE DIARIA	56	0,5	6
SESIÓN ACTUALIZACIÓN FRONTE CORONAVIRUS E RETORNO Á ACTIVIDADE DIARIA	57	1	3
SESIÓN ACTUALIZACIÓN FRONTE CORONAVIRUS E RETORNO Á ACTIVIDADE DIARIA	58	1,5	5
SESIÓN ACTUALIZACIÓN FRONTE CORONAVIRUS E RETORNO Á ACTIVIDADE DIARIA	60	0,583333 3	19
SESIÓN ACTUALIZACIÓN FRONTE CORONAVIRUS E RETORNO Á ACTIVIDADE DIARIA	61	0,5	6
SESIÓN ACTUALIZACIÓN FRONTE CORONAVIRUS E RETORNO Á ACTIVIDADE DIARIA	62	0,75	13
SESIÓN ACTUALIZACIÓN FRONTE CORONAVIRUS E RETORNO Á ACTIVIDADE DIARIA	63	0,583333 3	4
SESIÓN CLÍNICA ATENCION DE URXENCIA AO POLITRAUMATIZADO CONTROL DE DANOS	1	1,5	30

DESTINATARIOS	CRÉDITOS	SOLICITUDES	ADMITIDOS	APTOS	DIAS Y HORAS
Todos-as profesionais Centro de Saude As Somozas		2	2	2	1 de Xuño de 2020 de 10:00 a 11:00 horas
Todos-as profesionais Centro Saude Ortigueira		14	14	14	1 de Xuño de 2020 de 11:30 a 14:30 horas
Todos-as profesionais Quirofanos CMA- NAVAL		10	10	10	1 de Xuño de 2020 de 14:30 a 15:00 horas
Todos-as os profesionais Centro Saude Cariño		7	7	7	29 de Maio de 2020 de 11:00 a 14:00 horas
Todos-as os Profesionais do Servizo de Anatomía Patolóxica		20	20	20	4 de Xuño de 2020 de 08:30 a 09:15 horas
Todos-as Profesionais da UTB do Naval		2	2	2	2 de Xuño de 2020 de 10:15 a 11:00 horas
Todos-as os profesionais do Servizo Dermatoloxía-Hospital Naval		12	12	12	3 de Xuño de 2020 de 08:45 a 09:30 horas
Diplomados-as en Enfermaria/Grao en Enfermaría		2	2	2	3 de Xuño de 2020 de 08:45 a 09:30 horas
Todos-as Profesionais Centro Saude Espasante		3	3	3	3 de Xuño de 2020 de 09:00 a 10:00 horas
Licenciados-as en Medicina/Grao en Medicina, Diplomados-as en Enfermaria/Grao en Enfermaría		2	2	2	3 de Xuño de 2020 de 10:30 a 11:30 horas
Todos-as os Profesionais do Centro Saúde Cerdido		4	4	4	3 de Xuño de 2020 de 12:00 a 13:00 horas
Todos-as os Profesionais do Centro Saude de Moeche		3	3	3	3 de Xuño de 2020 de 13:30 a 14:30 horas
Licenciados-as en Medicina/Grao en Medicina, Diplomados-as en Enfermaria/ Grao en Enfermaría		19	19	19	4 de Xuño de 2020 de 14:30 a 15:00 horas
Todos-as profesionais Centro Saude Cedeira		12	12	12	4 de Xuño de 2020 de 09:30 a 14:00 horas
Licenciados-as en Medicina/Grao en Medicina, Diplomados-as en Enfermaria/Grao en Enfermaría, Técnicos-as en Coidados Auxiliares de Enfermaría		3	3	3	5 de Xuño de 2020 de 13:30 a 14:15 horas
Todos-as profesionais do Servizo de Admisión e Cita Previa Hospital Naval		6	6	6	5 de Xuño de 2020 de 14:30 a 15:00 horas
Todos-as profesionais Consultorio de Pedroso		3	3	3	8 de Xuño de 2020 de 09:00 a 10:00 horas
Todos-as profesionais Consultorio O Val		5	5	5	8 de Xuño de 2020 de 10:30 a 12:00 horas
Diplomado-as en Enfermaría/Grao en Enfermaría, Técnicos-as en Coidados Auxiliares de Enfermaría		19	19	19	8 de Xuño de 2020 de 14:10 a 14:45 horas
Licenciados-as en Medicina/Grao en Medicina, Diplomados-as en Enfermaria/Grao en Enfermaría		6	6	6	9 de Xuño de 2020 de 09:00 a 09:30 horas
Todos-as profesionais Servizo de Rehabilitación Hospital Nova Santos		13	13	13	21 de Maio de 2020 de 14:00 a 14:45 horas
Enfermeiro-a Especialista en Obstetricia-Xinecoloxía		4	4	4	15 de Maio de 2020 de 11:00 a 11:35 horas
Licenciados-as en Medicina/Grao en Medicina, MIR, Diplomados-as en Enfermaría/Grao en Enfermaría		31	31	31	27 de Febreiro de 2020 de 08:15 a 09:45 horas

CURSO	EDICIÓN	Nº HORAS	PLAZAS
SESIÓN CLÍNICA CUIDADOS DA DIABETE NOS PACIENTES DE HDD	1	2	8
SESIÓN CLÍNICA DE RESONANCIA MAGNÉTICA DE XEONLLO	1	1,5	15
SESIÓN CLÍNICA ERGONOMÍA NO POSTO DE TRABALLO	1	0,5	11
SESIÓN CLÍNICA ERGONOMÍA NO POSTO DE TRABALLO	2	0,5	8
SESION DE ACTUALIZACIÓN NO MANEXO DO DAI AO FINAL DA VIDA	1	1	30
SESION FORMATIVA CORONAVIRUS	2	1	250
SESION FORMATIVA CORONAVIRUS	1	1	250
SESION INFORMATIVA USO EPI PROTECCIÓN RESPIRATORIA	1	1	18
SESION PREVENCION DA OSTEONECROSIS DOS MAXILARES	1	1	
SESIÓNS CLINICAS DE DERMATOLOXÍA	3	9	30
SESIÓNS CLINICAS DE DERMATOLOXÍA	1	4	30
SESIÓNS CLINICAS DE DERMATOLOXÍA	2	4	30
SESIÓNS CLINICAS DE DERMATOLOXÍA	5	8	30
SESIÓNS CLINICAS DE DERMATOLOXÍA	6	9	20
SESIÓNS CLINICAS DE DERMATOLOXÍA	7	9	15

DESTINATARIOS	CRÉDITOS	SOLICITUDES	ADMITIDOS	APTOS	DIAS Y HORAS
Todos-as Profesionais de Hospital de Día de Psiquiatría		8	8	8	7 de Outubro de 2020 de 10:00 a 12:00 horas
Licenciados-as en Medicina/Grao en Medicina		15	15	15	29 de Xaneiro de 2020 de 08:00 a 09:30 horas
Todos-as Profesionais		11	11	11	21 de Outubro de 2020 de 08:30 a 09:00 horas
Licenciados-as en Medicina/Grao en Medicina, Diplomados-as en Enfermaría/Grao Enfermaría		8	8	5	21 de Outubro de 2020 de 14:30 a 15:00 horas
Licenciados-as en Medicina/Grao en Medicina, Diplomados-as en Enfermaría/Grao en Enfermaría		30	29	25	27 de Febreiro de 2020 de 14:00 a 15:00 horas
Todos os profesionais		125	125	125	11 de Marzo de 2020 de 14:00 a 15:00 horas
Todos os profesionais		30	30	30	12 de Marzo de 2020 de 14:00 a 15:00 horas
Todos-as Profesionais do Servizo de Laboratorio de Microbioloxía		18	18	18	6 de Febreiro de 2020 de 14:00 a 15:00 horas
Profesionais Sanitarios-as de Atención Primaria		7	7	7	29 de Xaneiro de 2020 de 14:00 a 15:00 horas
Licenciados-as en Medicina/Grao en Medicina		12	12	10	4 e 11 de Marzo de 2020 de 08:15 a 09:15 horas
Licenciados-as en Medicina/Grao en Medicina	0,8	12	11	2	8, 15, 22 e 29 de Xaneiro de 2020 de 08:15 a 09:15 horas
Licenciados-as en Medicina/Grao en Medicina	0,8	11	11	7	5, 12, 19 e 26 de Febreiro de 2020 de 08:15 a 09:15 horas
Licenciados-as en Medicina/Grao en Medicina	1,6	12	11	6	6, 13, 20 e 27 de Maio de 2020 de 08:15 a 09:15 horas
Licenciados-as en Medicina/Grao en Medicina	1,8	14	14	8	2, 9, 16, 23 e 30 de Setembro de 2020 de 08:15 a 09:15 horas
Licenciados-as en Medicina/Grao en Medicina	1,8	13	13	7	4, 11, 18 e 25 de Novembro de 2020 de 08:15 a 09:15 horas

CURSO	EDICIÓN	Nº HORAS	PLAZAS
SESIÓNS CLINICAS DE OFTALMOLOXÍA	1	10	30
SESIÓNS CLÍNICAS DE RADIOLOXIA	1	4	30
SESIONS CLINICAS XINECOLOXIA	1	7	30
SESIÓNS DE ACTUALIZACIÓN MEDICINA INTERNA	1	7	30
SESIÓNS DIAGNOSTICO E TRATAMENTO DA PATOLOXIA DE XEONLLO	1	4,5	30
SIMULACRO DE MEDIDAS DE ACTUACIÓN ANTE SITUACIÓNS DE EMERXENCIAS INTERNAS	1	3	4
SIMULACRO DE MEDIDAS DE ACTUACIÓN ANTE SITUACIÓNS DE EMERXENCIAS INTERNAS	2	3	4
SISTEMA DE XESTION INTELIXENTE DOS SERVIZOS DE URXENCIAS SIGUR	1	3	12
SISTEMA DE XESTION INTELIXENTE DOS SERVIZOS DE URXENCIAS SIGUR	2	3	13
SISTEMA DE XESTION INTELIXENTE DOS SERVIZOS DE URXENCIAS SIGUR	3	3	19
SISTEMA DE XESTION INTELIXENTE DOS SERVIZOS DE URXENCIAS SIGUR	4	3	21

DESTINATARIOS	CRÉDITOS	SOLICITUDES	ADMITIDOS	APTOS	DIAS Y HORAS
Licenciados-as en Medicina/Grao en Medicina	2	22	22	10	11 de Marzo de 2020 de 08:30 a 09:30 horas
Licenciados-as en Medicina/Grao en Medicina	0,8	22	21	8	23 de Xaneiro de 2020 de 08:15 a 09:15 horas
Licenciados-as en Medicina/Grao en Medicina e Diplomados-as en Enfermería/Grao en Enfermería	1,4	41	30	17	14, 21 e 28 de Outubro de 2020 de 08:15 a 09:15 horas
Licenciados-as en Medicina/Grao en Medicina	1,4	35	25	8	23 e 28 de Xaneiro de 2020 de 08:30 a 09:30 horas
Licenciados-as en Medicina/Grao en Medicina	0,7	30	30	9	29 de Xaneiro de 2020 de 08:00 a 09:30 horas
Todos-as profesionais do Centro de Saude de Monfero		4	4	4	11 de Marzo de 2020 de 09:00 a 12:00 horas
Todos-as profesionais do Centro de Saude de Monfero		4	4	4	29 de Outubro de 2020 de 09:00 a 12:00 horas
Diplomados-as en Enfermería/Grao en Enfermería, EIR		12	12	12	14 de Xaneiro de 2020 de 09:00 a 12:00 horas
Diplomados-as en Enfermería/Grao en Enfermería, Técnicos-as en Coidados Auxiliares de Enfermería		13	13	13	15 de Xaneiro de 2020 de 09:00 a 12:00 horas
Diplomados-as en Enfermería/Grao en Enfermería, Técnicos-as en Coidados Auxiliares de Enfermería, EIR		19	19	19	16 de Xaneiro de 2020 de 09:00 a 12:00 horas
Diplomados-as en Enfermería/Grao en Enfermería, Técnicos-as en Coidados Auxiliares de Enfermería, EIR		21	21	18	17 de Xaneiro de 2020 de 09:00 a 12:00 horas

CURSO	EDICIÓN	Nº HORAS	PLAZAS
SISTEMA DE XESTION INTELIXENTE DOS SERVIZOS DE URXENCIAS SIGUR	5	2	10
SISTEMA DE XESTION INTELIXENTE DOS SERVIZOS DE URXENCIAS SIGUR	6	2	9
SISTEMA DE XESTION INTELIXENTE DOS SERVIZOS DE URXENCIAS SIGUR	8	2	3
SISTEMA DE XESTION INTELIXENTE DOS SERVIZOS DE URXENCIAS SIGUR	10	1	21
TALLER DE VENTILACIÓN MECANICA INVASORA PARA ENFERMARÍA	1	5	10
XESTION DO ESTRÉS E AUTOCUIDADO	3	2	20
XESTION DO ESTRÉS E AUTOCUIDADO	1	2	21
XESTION DO ESTRÉS E AUTOCUIDADO	2	2	20
XESTION DO ESTRÉS E AUTOCUIDADO	4	2	20
XESTION DO ESTRÉS E AUTOCUIDADO	5	2	20
ZOTERO XESTOR BIBLIOGRÁFICO	1	2,5	10



DESTINATARIOS	CRÉDITOS	SOLICITUDES	ADMITIDOS	APTOS	DIAS Y HORAS
Diplomados-as en Enfermería /Grao en Enfermería,Técnicos-as en Coidados Auxiliares de Enfermería		10	10	10	20 de Xaneiro de 2020 de 10:00 a 12:00 horas
Diplomados-as en Enfermería/Grao en Enfermería,Técnicos-as en Coidados Auxiliares de Enfermería, EIR		9	9	9	21 de Xaneiro de 2020 de 10:00 a 12:00 horas
Técnicos-as en Coidados Auxiliares de Enfermería		3	3	3	23 de Xaneiro de 2020 de 10:00 a 12:00 horas
Técnicos-as Especialista en Imaxe para o Diagnóstico Clínico, Técnicos-as Especialista en Laboratorio de Diagnóstico Clínico		21	21	21	16 de Xaneiro de 2020 de 14:00 a 15:00 horas
Diplomados-as en Enfermería/Grao en Enfermería	1	44	10	10	17 de Febreiro de 2020 de 16:00 a 21:00 horas
Todos-as os Profesionais		78	20	19	11 de Febreiro de 2020 de 16:00 a 18:00 horas
Todos-as os Profesionais		85	21	20	5 de Febreiro de 2020 de 12:30 a 14:30 horas
Todos-as os Profesionais		85	20	20	10 de Febreiro de 2020 de 12:30 a 14:30 horas
Todos-as os Profesionais		79	20	19	20 de Febreiro de 2020 de 16:00 a 18:00 horas
Todos-as os Profesionais		98	20	20	21 de Febreiro de 2020 de 09:30 a 11:30 horas
Todos os Profesionais Sanitarios	0,4	12	10	1	4 de Novembro de 2020 de 16:30 a 19:00 horas

**ACTIVIDADES FORMATIVAS PERSOAL DE XESTION E SERVIZOS 2020**

Curso	Edición	Nº horas	Plazas
ACTUALIZACION SEGURIDAD EPIS BIOLOXICOS COVID 19	13	0,5	7
ACTUALIZACION SEGURIDAD EPIS BIOLOXICOS COVID 19	19	0,833333 3	9
ACTUALIZACION SEGURIDAD EPIS BIOLOXICOS COVID 19	20	0,75	13
ACTUALIZACION SEGURIDAD EPIS BIOLOXICOS COVID 19	22	0,66666 67	10
ACTUALIZACION SEGURIDAD EPIS BIOLOXICOS COVID 19	28	0,25	13
ACTUALIZACION SEGURIDAD EPIS BIOLOXICOS COVID 19	29	0,416666 7	11
CURSO PRACTICO DE MIRTH INTEROPERABILIDAD HDL7	1	8	9
CURSO PRACTICO DE MIRTH INTEROPERABILIDAD HDL7	2	8	7
FOLLA DE CÁLCULO LIBREOFFICE INICIACIÓN	1	10	10
FOLLA DE CÁLCULO LIBREOFFICE INICIACIÓN	2	10	10
HABILIDADES BÁSICAS NO MANEXO SIGAP PAC	1	4	10
PRÁCTICO EN E-SAÚDE, CHAVE365,QUERES E LOGAS	1	4	10
SESION ACTUALIZACIÓN DAS MEDIDAS DE ACTUACIÓN FRONTE CORONAVIRUS	4	1	24
SESIÓN ACTUALIZACIÓN FRONTE CORONAVIRUS E RETORNO Á ACTIVIDADE DIARIA	2	1	13
SESIÓN ACTUALIZACIÓN FRONTE CORONAVIRUS E RETORNO Á ACTIVIDADE DIARIA	4	1	4
SESIÓN ACTUALIZACIÓN FRONTE CORONAVIRUS E RETORNO Á ACTIVIDADE DIARIA	3	1	3
SESIÓN ACTUALIZACIÓN FRONTE CORONAVIRUS E RETORNO Á ACTIVIDADE DIARIA	59	0,75	11
SESIÓN ACTUALIZACIÓN FRONTE CORONAVIRUS E RETORNO Á ACTIVIDADE DIARIA	33	0,75	36

Destinatarios	Solicitudes	Admitidos	Aptos	Días y horas
Todos-as os Profesionais	7	7	7	18 de Decembro de 2020 de 10:00 a 10:30 horas
Celadores-as	9	9	9	22 de Decembro de 2020 de 13:50 a 14:40 horas
Todos-as os profesionais	13	13	13	23 de Decembro de 2020 de 08:15 a 09:00 horas
Todos-as os profesionais	11	11	11	29 de Decembro de 2020 de 13:00 a 13:40 horas
Todos-as os profesionais	13	13	13	31 de Decembro de 2020 de 09:25 a 09:40 horas
Todas-os os profesionais	11	11	11	31 de Decembro de 2020 de 11:25 a 11:50 horas
Técnico/ca Especialista de Sistemas e Tecnoloxías da Información, Técnico/ca Xestión de Sistemas e Tecnoloxías da Información	13	9	9	17 de Novembro de 2020 de 08:30 a 10:30 horas e de 13:00 a 15:00 horas 19 de Novembro de 2020 de 11:00 a 13:00 horas e de 16:00 a 18:00 horas
Técnico/ca Especialista de Sistemas e Tecnoloxías da Información, Técnico/ca Xestión de Sistemas e Tecnoloxías da Información, Grupo Auxiliar da Función Administrativa	7	7	7	17 de Novembro de 2020 de 11:00 a 13:00 horas e de 16:00 a 18:00 horas 19 de Novembro de 2020 de 08:30 a 10:30 horas e de 13:00 a 15:00 horas
Persoal de Xestión e Servizos	22	10	9	6, 7 e 8 de Outubro de 2020 de 16:30 a 19:50 horas
Persoal de Xestión e Servizos	10	9	9	19, 20 e 22 de Outubro de 2020 de 16:30 a 19:50 horas
Persoal de Servizos Xerais, Grupo Auxiliar da Función Administrativa, Celadore/as	19	10	8	16 de Novembro de 2020 de 16:30 a 20:30 horas
Persoal de Servizos Xerais, Grupo Auxiliar da Función Administrativa	26	10	9	9 de Novembro de 2020 de 16:30 a 20:30 horas
Todos-as Profesionais	24	24	24	12 de Marzo de 2020 de 13:00 a 14:00 horas
Traballadores-as Sociais, Grupo Auxiliar da Función Administrativa, Grupo Administrativo da Función Administrativa	13	13	13	13 de Maio de 2020 de 10:45 a 11:45 horas
Grupo Auxiliar da Función Administrativa	4	4	4	13 de Maio de 2020 de 12:45 a 13:45 horas
Grupo Auxiliar da Función Administrativa	3	3	3	13 de Maio de 2020 de 11:45 a 12:45 horas
Todos-as celadores-as ,conductor-a	11	11	11	8 de Xuño de 2020 de 13:00 a 13:45 horas
Todos-as profesionais de Lavandería	36	36	36	26 de Maio de 2020 de 14:00 a 14:45 horas

Curso	Edición	Nº horas	Plazas
SESIÓN CLÍNICA ERGONOMÍA NO POSTO DE TRABAJO	1	0,5	11
SESION FORMATIVA CORONAVIRUS	2	1	250
SESION FORMATIVA CORONAVIRUS	1	1	250
SISTEMA DE XESTION INTELIXENTE DOS SERVIZOS DE URXENCIAS SIGUR	9	1	21
TIPOS DE EPI PARA MANTEMENTO LAVANDERIA E COCIÑA	1	4	20
XESTIÓN ADMINISTRATIVA NOS CENTROS DE ATENCIÓN PRIMARIA	1	12	10
XESTION DO ESTRÉS E AUTOCUIDADO	3	2	20
XESTION DO ESTRÉS E AUTOCUIDADO	1	2	21
XESTION DO ESTRÉS E AUTOCUIDADO	2	2	20
XESTION DO ESTRÉS E AUTOCUIDADO	4	2	20
XESTION DO ESTRÉS E AUTOCUIDADO	5	2	20

Destinatarios	Solicitudes	Admitidos	Aptos	Dias y horas
Todos-as Profesionais	11	11	11	21 de Outubro de 2020 de 08:30 a 09:00 horas
Todos os profesionais	125	125	125	11 de Marzo de 2020 de 14:00 a 15:00 horas
Todos os profesionais	30	30	30	12 de Marzo de 2020 de 14:00 a 15:00 horas
Celadores-as	21	21	21	16 de Xaneiro de 2020 de 08:00 a 09:00 horas
Persoal de Xestión e Servizos	26	20	16	15 de Outubro de 2020 de 16:30 a 20:30 horas
Persoal de Servizos Xerais, Grupo Auxiliar da Función Administrativa	16	9	9	10, 11 e 12 de Novembro de 2020 de 16:30 a 20:30 horas
Todos-as os Profesionais	78	20	19	11 de Febreiro de 2020 de 16:00 a 18:00 horas
Todos-as os Profesionais	85	21	20	5 de Febreiro de 2020 de 12:30 a 14:30 horas
Todos-as os Profesionais	85	20	20	10 de Febreiro de 2020 de 12:30 a 14:30 horas
Todos-as os Profesionais	79	20	19	20 de Febreiro de 2020 de 16:00 a 18:00 horas
Todos-as os Profesionais	98	20	20	21 de Febreiro de 2020 de 09:30 a 11:30 horas

## ACTIVIDADES FORMATIVAS ACIS 2020

CURSO	HORAS	DATAS
MANEXO DOS GASES MEDICINAIS PARA ENFERMERÍA DE ATENCIÓN HOSPITALARIA	8	12 e 13 de febreiro de 2020
HABILIDADES DE COMUNICACIÓN COS PACIENTES E FAMILIARES PARA PERSOAL DE XESTIÓN E XERVIZOS	12	15,16 e 17 de setembro de 2020
BÁSICO DE RESOLUCIÓN DE CONFLICTOS INTERPERSOAIS	8	23 de setembro e 7 de outubro de 2020
MANEXO PACIENTE HIPERTENSO EN ATENCIÓN PRIMARIA PARA ENFERMARÍA	4	24 de setembro de 2020
SEGURIDADE E OPERACIÓN NAS INSTALACIÓNS ELÉCTRICAS	12	28,29 e 30 de setembro de 2020
ADESTRAMENTO MENTAL PARA O BENESTAR EMOCIONAL	4	8 de outubro de 2020
COIDADOS E MOBILIZACIÓN DE PACIENTES CON PRÓTESE	8	20 e 21 de outubro de 2020
INTELIXENCIA EMOCIONAL: CONECTANDO CEREBRO E CORAZÓN	8	26 e 27 de outubro de 2020
COMO INICIAR UN ESTUDO DE INVESTIGACIÓN BIOMEDICA NO SISTEMA PÚBLICO SANITARIO DE GALICIA	4	27 de outubro de 2020

DESTINATARIOS	PRAZAS	SOLICITUDES	ADMITIDOS	ASISTENTES
Diplomados/as en Enfermaria/Grao en Enfermaría	17	17	17	17
Persoal de Xestión e Xervizos	22	42	22	22
Persoal de Xestión e Xervizos	15	14	14	14
Diplomados/as en Enfermaria/Grao en Enfermaría	19	25	19	19
Electricistas, Persoal de Mantemento, Técnicos/as de Prevención de Riscos Laborais	14	28	14	14
Persoal de Xestión e Xervizos	10	10	10	9
Diplomados/as en Enfermaria/Grao en Enfermaría, Técnicos/as en Coidados Auxiliares de Enfermaria, Celadores/as	15	42	15	14
Todos/as Profesionais do Servizo Galego de Saúde	21	77	21	20
Persoal Sanitario Licenciado, Diplomado ou Grao	10	10	10	9

C. interno	C. externo	IP	Título
EC1501	10297	Guerra Vázquez, José Luis	Pacientes con espondiloartritis axial: Registro multinacional de características clínicas, incluida la progresión radiológica, y carga de la enfermedad durante 5 años en contextos de la vida real (Estudio PROOF)
EC1522	ABB-ADA-2013-01	Echarri Piudo, Ana Isabel	Registro no intervencionista de larga duración para evaluar la seguridad y la efectividad de HUMIRA® (adalimumab) en pacientes con colitis ulcerosa (CU) de actividad moderada a grave (Estudio LEGACY)
EC1526	1517-CL-0610	Bouza Piñeiro, Pablo	Estudio de fase 3, aleatorizado, abierto y controlado con tratamiento activo para evaluar la eficacia y la seguridad de FG-4592 en el tratamiento de la anemia en pacientes con insuficiencia renal crónica no tratados con diálisis
EC1546	M14-033	Echarri Piudo, Ana Isabel	Un estudio doble ciego, aleatorizado, multicéntrico sobre una pauta posológica más alta de adalimumab en comparación con una pauta estándar para el tratamiento de inducción y mantenimiento en pacientes con colitis ulcerosa moderada o muy activa
EC1681	PRONOCAL	Echarri Piudo, Ana Isabel	Valor predictivo del nivel de calprotectina fecal en la determinación de recurrencia clínico-endoscópica en pacientes con Colitis ulcerosa
EC1685	FLS-INI-2014-01	Mariño Callejo, Ana Isabel	Uso y Efectividad de los Inhibidores de la Integrasa en España (Estudio INSTINCT)
EC1687	ABB-ADA-2014-01	Echarri Piudo, Ana Isabel	Un registro no intervencionista a largo plazo para evaluar la seguridad y efectividad de HUMIRA® (adalimumab) en pacientes pediátricos con enfermedad de Crohn (EdC) activa entre moderada y grave (Estudio CAPE)
EC1770	GET-EII-2015-01	Echarri Piudo, Ana Isabel	Ibd Cancer and seRious infections in Europe / EII Cáncer e Infecciones graves en Europa (Estudio I-CARE)
EC1775	BAY 94-8862 / 17530	Martínez Debén, Francisco	Estudio fase III, aleatorizado, doble ciego, controlado con placebo, de grupos paralelos, multicéntrico, dirigido por eventos, para evaluar la eficacia y seguridad de finerenona, asociada al tratamiento estándar, en la reducción de la morbilidad y mortalidad cardiovascular en pacientes con Diabetes Mellitus Tipo 2 y diagnóstico clínico de nefropatía diabética



## ACTIVIDADE INVESTIGADORA

### ENSAIOS CLÍNICOS E ESTUDOS

Inicio	Tipo	Estado	Centro de trabajo del IP	EUDRACT
07/02/2014	No-EPA	ACTIVO	Hospital Naval de Ferrol	
04/07/2014	EPA-LA	ACTIVO	Hospital Arquitecto Marcide	
18/07/2014	EC (III)	ACTIVO	Hospital Arquitecto Marcide	2013-000951-42
16/09/2014	EC (III)	ACTIVO	Hospital Arquitecto Marcide	2013-001682-16
24/04/2015	No-EPA	ACTIVO	Hospital Arquitecto Marcide	
08/05/2015	EPA-SP	ACTIVO	Hospital Arquitecto Marcide	
13/05/2015	EPA-LA	ACTIVO	Hospital Arquitecto Marcide	
16/10/2015	EPA-SP	ACTIVO	Hospital Arquitecto Marcide	
06/11/2015	EC (III)	ACTIVO	Hospital Naval de Ferrol	2015-000950-39

C. interno	C. externo	IP	Título
EC1776	BAY 94-8862 / 16244	Martínez Debén, Francisco	Estudio fase III, aleatorizado, doble ciego, controlado con placebo, de grupos paralelos, multicéntrico, dirigido por eventos, para evaluar la eficacia y seguridad de finerenona, asociada al tratamiento estándar, en la progresión de la enfermedad renal en pacientes con Diabetes Mellitus Tipo 2 y diagnóstico clínico de nefropatía diabética
EC1795	COH-PAK-2014-01	Aneiros Díaz, Ángel Manuel	COhort of Patients with PARKinson´s Disease in Spain, 2015 (Estudio COP-PADIS-2015)
EC1809	ALE-LOX-2014-01	Núñez Pérez, Antonio	Estudio observacional de postautorización para evaluar la seguridad de ADASUVE® (Loxapina para inhalador Staccato) en personas agitadas en la práctica clínica habitual (Estudio SERENE)
EC1825	HOS-INF-2015-01	Echarri Piudo, Ana Isabel	Estudio Postcomercialización Observacional de Cohortes en Pacientes con Enfermedad Inflamatoria Intestinal (EII) Tratados con Inflectra (Infliximab) en la Práctica Clínica Habitual (Estudio CONNECT-IBD)
EC1942	TEV-ACE-2015-01	Llaneza González, Miguel Ángel	Registro español de pacientes tratados con acetato de glatiramer (Copaxone®) 40 mg/ml
EC1943	MER-ACA-2015-01	Iriarte Sotes, Pilar	Evaluación del coste-efectividad del tratamiento con inmunoterapia, en pacientes diagnosticados de asma con o sin rinoconjuntivitis por sensibilización a ácaros en España (Estudio ITACA)
EC1949	PFI-ITK-2015-01	Afonso Afonso, Francisco Javier	Estudio observacional, prospectivo y multicéntrico de calidad de vida en relación con la fatiga y el síndrome mano-pie de los pacientes con carcinoma renal metastásico tratados con un inhibidor de la tirosina quinasa en primera línea (Estudio TROYA).
EC1951	201584	Mariño Callejo, Ana Isabel	Estudio Fase III, aleatorizado, multicéntrico, abierto, de grupos paralelos, para evaluar la eficacia, seguridad y tolerabilidad de una pauta de tratamiento intramuscular de acción prolongada con cabotegravir y rilpivirina en el mantenimiento de la supresión virológica, tras una inducción con un tratamiento de comprimido único con un inhibidor de la integrasa en pacientes adultos infectados por el VIH-1 que no han recibido un tratamiento antirretroviral previo (Estudio FLAIR)
EC1974	ABB-DOP-2015-01	Aneiros Díaz, Ángel Manuel	Duodopa/duopa en pacientes con enfermedad de Parkinson (EP) avanzada - estudio observacional internacional de evaluación de la efectividad a largo plazo (Estudio DUOGLOBE)
EC1983	SAN-TER-2015-02	Llaneza González, Miguel Ángel	Estudio observacional, no intervencionista, para evaluar los cambios en la calidad de vida en pacientes tratados con teriflunomida en práctica clínica habitual (Estudio TERICARE)
EC1989	BAY-RIV-2016-02	Rodríguez Vilela, Alejandro	Estudio observacional para la identificación de los factores de riesgo asociados a eventos cardiovasculares Mayores en pacientes con fibrilación auricular no valvular tratados con un anticoagulante oral directo (Rivaroxaban) (Estudio EMIR)
EC2052	CNT01275CRD3005	Echarri Piudo, Ana Isabel	Estudio de estrategias de mantenimiento comparando práctica clínica habitual frente a "treat to target" en pacientes con enfermedad de Crohn tratados con Ustekinumab (Estudio STARDUST)
EC2012	SAN-ALE-2015-03	Llaneza González, Miguel Ángel	Estudio observacional, no intervencionista para evaluar los cambios en la calidad de vida en pacientes con esclerosis múltiple remitente recurrente tratados con alemtuzumab (Lemtrada®) en condiciones de práctica clínica habitual (Estudio LEMVIDA)
EC2111	CSUC-01/16	Echarri Piudo, Ana Isabel	Estudio aleatorizado de optimización de dosis para evaluar la eficacia y la seguridad de cobitolimod en pacientes con colitis ulcerosa activa de carácter moderado o severo

Inicio	Tipo	Estado	Centro de trabajo del IP	EUDRACT
06/11/2015	EC (III)	ACTIVO	Hospital Naval de Ferrol	2015-000990-11
21/12/2015	EPA-SP	ACTIVO	Hospital Naval de Ferrol	
20/01/2016	EPA-LA	ACTIVO	Hospital Naval de Ferrol	
27/01/2016	EPA-SP	ACTIVO	Hospital Arquitecto Marcide	
22/03/2016	EPA-SP	ACTIVO	Hospital Naval de Ferrol	
13/06/2016	EPA-SP	ACTIVO	Hospital Naval de Ferrol	
13/07/2016	EPA-SP	ACTIVO	Hospital Arquitecto Marcide	
08/09/2016	EC (III)	ACTIVO	Hospital Arquitecto Marcide	2016-001646-25
28/11/2016	EPA-SP	ACTIVO	Hospital Naval de Ferrol	
17/01/2017	EPA-SP	ACTIVO	Hospital Naval de Ferrol	
03/02/2017	EPA-SP	ACTIVO	Hospital Arquitecto Marcide	
20/03/2017	EC (III)	ACTIVO	Hospital Arquitecto Marcide	2016-002918-43
20/04/2017	EPA-SP	ACTIVO	Hospital Naval de Ferrol	
05/06/2017	EC (II)	ACTIVO	Hospital Arquitecto Marcide	2016-004217-26

C. interno	C. externo	IP	Título
EC2013	RMV-FAR-2015-01	Casás Martín, Antonia	Prevalencia, factores asociados y complejidad farmacoterapéutica de la polifarmacia en pacientes VIH+ en España (Estudio POINT)
EC1982	ZAM-SAF-2016-01	Santos García, Diego	European multicenter retrospective-prospective cohort study to observe Safinamide safety profile and pattern of use in clinical practice during the first post-commercialization phase (Study Z7219N02)
EC2110	VHR-ASA-2016-01	Ollero Pena, Virginia	Dieta, Microbioma y Curso Clínico de la Enfermedad Inflamatoria Intestinal (EII). Estudio microIBDiet
EC2112	GS-US-418-3898	Echarri Piudo, Ana Isabel	Estudios combinados de fase IIb/III, aleatorizados, doble ciego y controlados con placebo, para evaluar la eficacia y la seguridad de filgotinib en la inducción y el mantenimiento de la remisión en pacientes con colitis ulcerosa de actividad moderada a intensa
EC2113	GS-US-418-3899	Echarri Piudo, Ana Isabel	Estudio de extensión a largo plazo para evaluar la seguridad de filgotinib en pacientes con colitis ulcerosa.
EC2114	GS-US-419-3895	Echarri Piudo, Ana Isabel	Estudios combinados de fase III, aleatorizados, doble ciego y controlados con placebo, para evaluar la eficacia y la seguridad de filgotinib en la inducción y el mantenimiento de la remisión en pacientes con enfermedad de Crohn de actividad moderada a intensa.
EC2115	GS-US-419-3896	Echarri Piudo, Ana Isabel	Estudio de extensión a largo plazo para evaluar la seguridad de filgotinib en pacientes con la enfermedad de Crohn
EC2119	GA28950	Echarri Piudo, Ana Isabel	Estudio de Fase III multicéntrico, doble ciego y controlado con placebo de la eficacia y seguridad de Etrolizumab durante la inducción y el mantenimiento en pacientes con colitis ulcerosa activa de moderada a grave resistentes o intolerantes a los inhibidores del FNT
EC2056	GS-US-419-4015	Echarri Piudo, Ana Isabel	Estudio en fase II, doble ciego, aleatorizado y controlado con placebo para evaluar la eficacia y la seguridad de filgotinib en el tratamiento de la enfermedad de Crohn de intestino delgado (ECID)
EC2124	GA28951	Echarri Piudo, Ana Isabel	Estudio abierto de extensión y supervisión de la seguridad de pacientes con colitis ulcerosa de moderada a grave previamente inscritos en estudios de Fase II/III con Etrolizumab
EC2125	GA29103	Echarri Piudo, Ana Isabel	Estudio de Fase III, aleatorizado, multicéntrico, doble ciego, con doble simulación, para evaluar la eficacia y seguridad de Etrolizumab comparado con Infliximab en pacientes con Colitis Ulcerosa activa entre moderada e intensa que no han recibido tratamiento previo con inhibidores del TNF
EC2126	M14-327	Echarri Piudo, Ana Isabel	Estudio Fase 2 Multicéntrico de extensión abierto para observar la eficacia, seguridad y tolerabilidad a largo plazo de la administración de ABT-494 en pacientes con Enfermedad de Chron
EC2182	AMG-EVO-2016-01	Bellido Guerrero, Diego	Revisión observacional en serie de historias clínicas del uso de Repatha® en sujetos europeos con hiperlipidemia
EC2006	PFI-AXI-2014-01	Afonso Afonso, Francisco Javier	Axitinib en carcinoma metastásico / avanzado de células renales - Un estudio no intervencionista de resultados terapéuticos reales en pacientes que reciben Axitinib en segunda línea después de recibir Sunitinib en primera línea (Axitinib in ADvanced / Metastatic Renal Cell Carcinoma - A Non-Interventional Study of Real World Treatment Outcomes in Patients Receiving 2nd Line Axitinib after 1st Line Sunitinib [ADONIS])
EC2185	RMN01	García López, Fernando	Registro Español de pacientes portadores de dispositivos cardiacos implantables que requieran una prueba de imagen diagnóstica con Resonancia Magnética Nuclear

Inicio	Tipo	Estado	Centro de trabajo del IP	EUDRACT
16/06/2017	EPA-OD	ACTIVO	Hospital Arquitecto Marcide	
23/06/2017	EPA-LA	ACTIVO	Hospital Naval de Ferrol	
23/06/2017	EPA-SP	ACTIVO	Hospital Arquitecto Marcide	
23/06/2017	EC (II/III)	ACTIVO	Hospital Arquitecto Marcide	2016-001392-78
23/06/2017	EC (III)	ACTIVO	Hospital Arquitecto Marcide	2016-002765-58
23/06/2017	EC (III)	ACTIVO	Hospital Arquitecto Marcide	2016-001367-36
23/06/2017	EC (III)	ACTIVO	Hospital Arquitecto Marcide	2016-002763-34
23/06/2017	EC (III)	ACTIVO	Hospital Arquitecto Marcide	2013-004278-88
28/06/2017	EC (II)	ACTIVO	Hospital Arquitecto Marcide	2016-003179-23
12/07/2017	EC (III)	ACTIVO	Hospital Arquitecto Marcide	2013-004435-72
12/07/2017	EC (III)	ACTIVO	Hospital Arquitecto Marcide	2013-004282-14
27/07/2017	EC (II)	ACTIVO	Hospital Arquitecto Marcide	2015-003759-23
06/10/2017	EPA-SP	ACTIVO	Hospital Naval de Ferrol	
27/10/2017	EPA-SP	ACTIVO	Hospital Arquitecto Marcide	
15/11/2017	PS/OB	ACTIVO	Hospital Arquitecto Marcide	

C. interno	C. externo	IP	Título
EC2186	DiPPI	García Rodríguez, Giannina Elena	Evaluación de la seguridad y efectividad de la hemoDiálisis Progresiva en Pacientes Incidentes (Estudio DiPPI)
EC2194	EFC15166	Martínez Debén, Francisco	Estudio multicéntrico, aleatorizado, con enmascaramiento doble, de tres grupos paralelos controlados con placebo de 52 semanas de duración para evaluar la eficacia y la seguridad de sotagliflozina en pacientes con diabetes mellitus de tipo 2 e insuficiencia renal grave con un control inadecuado de la glucemia
EC2196	GL-GLAT1-3001	Bellido Guerrero, Diego	Estudio de fase III abierto, aleatorizado y multicéntrico, para comparar la inmunogenicidad, eficacia y seguridad de la inyección de Insulina Glargina de Gan&Lee Pharmaceuticals con Lantus (Inyección de Inculina Glargina) en sujetos adultos con diabetes mellitus tipo 1
EC2195	BAY 1142524 / 18933	Martínez Debén, Francisco	Estudio aleatorizado, doble ciego, multicéntrico para valorar la eficacia y seguridad de 6 meses de tratamiento oral con el inhibidor de quimasa BAY 1142524 a dosis de 25 mg dos veces al día en comparación con el placebo añadido a la medicación habitual de pacientes con Diabetes tipo II clínicamente diagnosticados de nefropatía diabética (Estudio CADA DÍA)
EC2205	GIS-SUSANTI-TNF-2015	Ollero Pena, Virginia	Suspensión del tratamiento anti-TNF en pacientes con enfermedad inflamatoria intestinal: Ensayo clínico multicéntrico, prospectivo y aleatorizado
EC2199	CHI-COR-2017-01	Jorge Sánchez, José Ramón	Estudio observacional transversal para Caracterizar la EPOC grave en España (Estudio CLAVE)
EC2204	BAY-RIV-2017-01	López Pérez, Manuel	Factores de Riesgo Asociados con la progresión de la Insuficiencia Cardíaca (IC) en pacientes con fibrilación auricular tratados con un anticoagulante oral directo (rivaroxaban) (Estudio FARAONIC)
EC2236	IPS-TRI-2016-02	Rodríguez Alonso, Andrés	Estudio prospectivo no intervencional poscomercialización para evaluar los criterios sobre qué renovación del tratamiento con análogos de la LHRH se realiza en pacientes con cáncer de próstata localmente avanzado o metastásico (Estudio ANAREN)
EC1979	EIG-ADA-2014-01	Echarri Piudo, Ana Isabel	Estudio Multicéntrico de Monitorización y Correlación Terapéutica de Niveles Séricos de Adalimumab y Eficacia Clínica en Pacientes con Colitis Ulcerosas Moderada-Severa (Estudio BIONICAL)
EC2294	DC029	Tejera Pérez, Cristina	Evaluación del Impacto de Contour® Next One y Contour® Diabetes App en el Autocontrol y la Adherencia de los Pacientes con Diabetes Tipo 1 y Tipo 2 tratados con Insulina en la práctica clínica diaria (Estudio ICONO)
EC2296	GITuD-20172019	De La Camara Gómez, Juan Cruz	Estudio de fase II para evaluar la eficacia de panitumumab + FOLFIRI en el tratamiento de segunda línea de pacientes con cáncer colorrectal metastásico con gen RAS nativo, inicialmente mutado, que habían recibido tratamiento estándar basado en FOLFOX+bevacizumab en la primera línea de tratamiento. Estudio CONVERTIX
EC2297	M15-991	Echarri Piudo, Ana Isabel	Estudio de inducción multicéntrico, aleatorizado, doble ciego y controlado con placebo para evaluar la eficacia y la seguridad de risankizumab en sujetos con enfermedad de Crohn activa moderada o grave sin respuesta al tratamiento biológico previo
EC2298	M16-006	Echarri Piudo, Ana Isabel	Estudio de inducción multicéntrico, aleatorizado, doble ciego y controlado con placebo para evaluar la eficacia y la seguridad de risankizumab en sujetos con enfermedad de Crohn activa moderada o grave
EC2299	M16-000	Echarri Piudo, Ana Isabel	Estudio multicéntrico aleatorizado, doble ciego y controlado con placebo, con tratamiento de mantenimiento durante 52 semanas y una extensión abierta para evaluar la eficacia y la seguridad de risankizumab en sujetos con enfermedad de Crohn que respondan al tratamiento de inducción en los estudios M16-006 o M15-991

Inicio	Tipo	Estado	Centro de trabajo del IP	EUDRACT
04/12/2017	EPA	ACTIVO	Hospital Arquitecto Marcide	
09/01/2018	EC (III)	ACTIVO	Hospital Naval de Ferrol	2016-004906-32
01/02/2018	EC (III)	ACTIVO	Hospital Naval de Ferrol	2017-001450-34
08/02/2018	EC (II)	ACTIVO	Hospital Naval de Ferrol	2017-000656-26
15/03/2018	EC (IV)	ACTIVO	Hospital Arquitecto Marcide	2015-001410-10
26/03/2018	EPA-OD	ACTIVO	Hospital Naval de Ferrol	
26/03/2018	EPA-SP	ACTIVO	Hospital Arquitecto Marcide	
26/03/2018	EPA-SP	ACTIVO	Hospital Arquitecto Marcide	
04/05/2018	EPA-SP	ACTIVO	Hospital Arquitecto Marcide	
18/07/2018	PS/OB	ACTIVO	Hospital Naval de Ferrol	
10/08/2018	EC (II)	ACTIVO	Hospital Arquitecto Marcide	2017-003242-25
10/08/2018	EC (III)	ACTIVO	Hospital Arquitecto Marcide	2016-003190-17
10/08/2018	EC (III)	ACTIVO	Hospital Arquitecto Marcide	2016-003123-32
10/08/2018	EC (III)	ACTIVO	Hospital Arquitecto Marcide	2016-003191-50

C. interno	C. externo	IP	Título
EC2200	REBOOT-CNIC	Rodriguez Vilela, Alejandro	Tratamiento con betabloqueantes tras infarto de miocardio sin fracción de eyección reducida (Estudio REBOOT)
EC2201	ANAVEX2-73-PDD-001	Santos García, Diego	Estudio de fase II, doble ciego, aleatorizado y controlado con placebo para evaluar la seguridad, la tolerabilidad y la eficacia de ANAVEX2-73 en relación con el deterioro cognitivo en pacientes con Enfermedad de Parkinson y demencia
EC2315	BOE-TIO-2018-01	López Pérez, María Jesús	Estudio observacional, transversal, multicéntrico para describir el perfil de exacerbaciones de los pacientes con EPOC tratados con corticosteroides inhalados en la práctica clínica real de atención primaria en España. Estudio OPTI
EC2344	2D STUDY	Mariño Callejo, Ana Isabel	Eficacia y seguridad de Dolutegravir más Darunavir/cobicistat como estrategia de simplificación frente al tratamiento optimizado en pacientes infectados por el VIH-1 virológicamente suprimidos y portadores de mutaciones de resistencia a múltiples fármacos
EC2288	IGO-LEV-2018-01	Marzoa Rivas, Raquel	Comparación de 2 regímenes ambulatorios de levosimendan en Pacientes con Insuficiencia Cardíaca Avanzada: Un estudio multicéntrico de cohortes
EC2343	REI-NIF-2016-01	Montes Prieto, Cristina	Estudio observacional, multicéntrico, prospectivo, abierto, para evaluar la seguridad de Nife-par® en el tratamiento de la amenaza de parto pretérmino
EC2352	CNT01275CRD3008	Echarri Piudo, Ana Isabel	Estudio Fase 3b aleatorizado doble ciego multicéntrico para evaluar la seguridad y la eficacia de la terapia de reinducción intravenosa con Ustekinumab en pacientes con enfermedad de Crohn activa moderada a grave (Estudio POWER)
EC2353	FER-Loxapine-2015-01	Núñez Arias, Daniel	Ensayo clínico de fase IV abierto y no aleatorizado para evaluar la seguridad de ADASUVE® (loxapina para inhalación con el sistema Staccato) autoadministrado en pacientes con agitación fuera del ámbito hospitalario
EC2354	GEI-CAN-2017-01	De Paz Arias, Laura M. <sup>a</sup>	Estudio Observacional Retrospectivo de Evolución de Casos de Cáncer de Mama en el Varón y Evaluación del Riesgo de Recidiva mediante Secuenciación Genética
EC2355	CHI-DIP-2016-01	Echarri Piudo, Ana Isabel	Efecto del dipropionato de beclometasona (DPB) en los niveles de calprotectina fecal en pacientes con colitis ulcerosa clínicamente inactiva con riesgo de recaída (Estudio BeCalCU)
EC2358	PFI-SUN-2018-01	Afonso Afonso, Francisco Javier	Registro de Respuestas Completas a Sunitinib en Pacientes Españoles con Carcinoma Renal Metastásico (Estudio ATILA)
EC2420	HEX-ETA-2017-01	Vázquez Pérez-Coleman, Julio	Estudio observacional de cohortes multicéntrico y prospectivo para evaluar la seguridad y efectividad en la práctica clínica real de Erelzi™
EC2351	TRCA-303	Martínez Debén, Francisco	A Phase 3b Randomized Double-blind Placebo-controlled Study to Evaluate the Efficacy and Safety of TRC101 in Delaying Chronic Kidney Disease Progression in Subjects with Metabolic Acidosis
EC2301	CNT01959CRD3001	Echarri Piudo, Ana Isabel	Protocolo multicéntrico en fase II/III aleatorizado con doble enmascaramiento de grupos paralelos y controlado con placebo y con principio activo para evaluar la eficacia y la seguridad de guselkumab en participantes con enfermedad de Crohn de moderada a intensamente activa (Estudio GALAXI)
EC2441	JAN-CRD-2018-01	Echarri Piudo, Ana Isabel	Efectividad y tolerabilidad de ustekinumab en la práctica clínica en pacientes con enfermedad de Crohn activa (Estudio SUSTAIN)
EC2443	RECARIS	Marzoa Rivas, Raquel	Registro español de pacientes en prevención secundaria por Cardiopatía Isquémica
EC2449	CT-P13 3.8	Echarri Piudo, Ana Isabel	Estudio de fase III aleatorizado doble ciego controlado con placebo para evaluar la eficacia y la seguridad de CT-P13 en inyección subcutánea (CT-P13 SC) como tratamiento de mantenimiento en pacientes con enfermedad activa de Crohn de moderada a grave



Inicio	Tipo	Estado	Centro de trabajo del IP	EUDRACT
30/10/2018	EC (IV)	ACTIVO	Hospital Arquitecto Marcide	2017-002485-40
30/10/2018	EC (II)	ACTIVO	Hospital Naval de Ferrol	2017-004335-36
30/10/2018	EPA-OD	ACTIVO	CENTRO SAUDE NEDA	
29/11/2018	EC (IV)	ACTIVO	Hospital Arquitecto Marcide	2017-004750-42
30/11/2018	EPA-SP	ACTIVO	Hospital Arquitecto Marcide	
30/11/2018	EPA-LA	ACTIVO	Hospital Arquitecto Marcide	
28/02/2019	EC (III)	ACTIVO	Hospital Arquitecto Marcide	2018-002629-51
28/02/2019	EC (IV)	ACTIVO	Hospital Naval de Ferrol	2015-003331-36
20/02/2019	EPA-OD	ACTIVO	Hospital Arquitecto Marcide	
08/02/2019	EC (III)	ACTIVO	Hospital Arquitecto Marcide	2017-000330-61
15/04/2019	EPA-OD	ACTIVO	Hospital Arquitecto Marcide	
17/04/2019	EPA-SP	ACTIVO	Hospital Naval de Ferrol	
02/05/2019	EC (III)	ACTIVO	Hospital Arquitecto Marcide	2018-001303-36
03/06/2019	EC (II/III)	ACTIVO	Hospital Arquitecto Marcide	2017-002195-13
09/07/2019	EPA-OD	ACTIVO	Hospital Arquitecto Marcide	
14/08/2019	No-EPA	ACTIVO	Hospital Arquitecto Marcide	
14/08/2019	EC (III)	ACTIVO	Hospital Arquitecto Marcide	2019-001087-30

C. interno	C. externo	IP	Título
EC2447	MoTHER HDx	Durán Beloso, Marta	Estudio multicéntrico abierto prospectivo aleatorizado para explorar la morbimortalidad en pacientes dializados con hemodiálisis extendida en comparación con la hemodiafiltración en línea: (Estudio MoTHER HDx)
EC2445	GET-VED-2018-01	Echarri Piudo, Ana Isabel	Seguridad de los tratamientos para la enfermedad inflamatoria intestinal durante el embarazo y la lactancia: impacto en las madres y en los niños (Registro DUMBO)
EC2487	BOE-DAB-2019-01	López Pérez, Manuel	Estudio no intervencionista y transversal para describir el manejo del tratamiento con NACO de pacientes de edad avanzada con fibrilación auricular no valvular (FANV) en España (Estudio RE-BELD)
EC2357	DIABET-IC	Bellido Guerrero, Diego	Estudio Multicéntrico Español sobre la Prevalencia e Incidencia de la Insuficiencia Cardíaca en Pacientes con Diabetes Tipo 2 en Consultas Hospitalarias del Ámbito Nacional (Estudio DIABET-IC)
EC2522	DIABET-IC	Rodríguez Vilela, Alejandro	Estudio Multicéntrico Español sobre la Prevalencia e Incidencia de la Insuficiencia Cardíaca en Pacientes con Diabetes Tipo 2 en Consultas Hospitalarias del Ámbito Nacional (Estudio DIABET-IC)
EC2485	HEX-ADA-2019-01	Echarri Piudo, Ana Isabel	GIANT: Estudio observacional prospectivo y multicéntrico sobre la administración en la práctica clínica real de regímenes de tratamiento anti TNFa con Hyrimoz™ (biosimilar de adalimumab) o Zessly™ (biosimilar de infliximab) en pacientes con enfermedad de Crohn
EC2492	SOG-DOG-2019-01	Afonso Afonso, Francisco Javier	Estudio observacional retrospectivo-prospectivo para conocer la efectividad/seguridad de Docetaxel y terapias subsiguientes en el tratamiento del adenocarcinoma de próstata hormono-sensible metastásico de debut
EC2444	MER-CLA-2019-01	Llaneza González, Miguel Ángel	Maven 4 - Estudio de evidencia en práctica clínica real: Estudio de cohorte prospectivo no intervencional post-autorización para evaluar la efectividad
EC2446	JAA-ANT-2017-01	Mariño Callejo, Ana Isabel	Cohorte de seguimiento prospectiva de los pacientes con hepatopatía crónica VHC genotipo 1 y 3 con respuesta viral sostenida a los antivirales de acción directa libres de interferón
EC2490	DDR-OMA-2019-01	Calvo Álvarez, Uxío	Estudio sobre la prevalencia de un patrón inflamatorio "T2-alto" definido por eosinofilia en esputo con número normal de eosinófilos en sangre en una población de pacientes con asma grave no controlada en Galicia
EC2486	SOG-CAB-2019-02	Afonso Afonso, Francisco Javier	Estudio de la efectividad y seguridad del tratamiento con cabozantinib en pacientes con carcinoma de células renales (CCR) avanzado dentro del programa español de uso compasivo y en condiciones de práctica clínica real.
EC2524	212080PCR4028	Rodríguez Alonso, Andrés	Estudio observacional sobre el manejo en la práctica clínica del cáncer de próstata resistente a la castración con estatus metastásico desconocido (Estudio AFRODITA)
EC2488	JGA-DIACARE-2018-01	Bellido Guerrero, Diego	Eficacia de dos fórmulas de suplementación nutricional oral sobre parámetros metabólicos y de monitorización glucémica en pacientes en riesgo nutricional con diabetes mellitus tipo 2
EC2525	AFI-AMO-2019-01	Bardán García, Belén	Estudio de prevalencia y adecuación del uso hospitalario de antimicrobianos en España
EC2527	GECP 16/01	Afonso Afonso, Francisco Javier	Registro de Tumores Torácicos
EC2694	NIPA-GAL	Luaces González, José Eduardo	Morbilidad perinatal, a medio y largo plazo de una cohorte de neonatos con fallo placentario avanzado (Estudio NIPA-GAL)
EC2752	PrEP COVID-19	Mariño Callejo, Ana Isabel	PREVENCIÓN DE ENFERMEDAD POR SARS-CoV-2 (COVID-19) MEDIANTE LA PROFILAXIS PRE-EXPOSICIÓN DE EMTRICITABINA/TENOFOVIR DISOPROXILO E HIDROXICLOROQUINA EN PERSONAL SANITARIO: ENSAYO CLÍNICO ALEATORIZADO, CONTROLADO CON PLACEBO

Inicio	Tipo	Estado	Centro de trabajo del IP	EUDRACT
03/10/2019	EC/PS (IV)	ACTIVO	Hospital Arquitecto Marcide	
15/11/2019	EPA-AS	ACTIVO	Hospital Arquitecto Marcide	
13/12/2019	EPA-OD	ACTIVO	Hospital Arquitecto Marcide	
13/12/2019	No-EPA	ACTIVO	Hospital Naval de Ferrol	
13/12/2019	No-EPA	ACTIVO	Hospital Arquitecto Marcide	
17/12/2019	EPA-SP	ACTIVO	Hospital Arquitecto Marcide	
17/12/2019	EPA-SP	ACTIVO	Hospital Arquitecto Marcide	
26/12/2019	EPA-SP	ACTIVO	Hospital Arquitecto Marcide	
26/12/2019	EPA-SP	ACTIVO	Hospital Arquitecto Marcide	
26/12/2019	EPA-SP	ACTIVO	Hospital Arquitecto Marcide	
18/02/2020	EPA-SP	ACTIVO	Hospital Arquitecto Marcide	
18/02/2020	No-EPA	ACTIVO	Hospital Arquitecto Marcide	
25/02/2020	EC/PS (IV)	ACTIVO	Hospital Naval de Ferrol	
25/02/2020	EPA-OD	ACTIVO	Hospital Arquitecto Marcide	
25/02/2020	No-EPA	ACTIVO	Hospital Arquitecto Marcide	
27/03/2020	EPA	ACTIVO	Hospital Arquitecto Marcide	
14/04/2020	EC (III)	ACTIVO	Hospital Arquitecto Marcide	2020-001385-11

C. interno	C. externo	IP	Título
EC2772	COVID-19/SEIMC-FSG	Mariño Callejo, Ana Isabel	Características clínicas y epidemiológicas de los pacientes hospitalizados por COVID-19 en España
EC2775	SEMI-COVID-19	Mella Pérez, María Del Carmen	Registro de la Sociedad Española de Medicina Interna (SEMI) en pacientes hospitalizados por COVID-19
EC2773	SEF-LOP-2020-02	González Furelos, Tania	Registro Español de Resultados de Farmacoterapia frente a COVID-19
EC2566	CT-P13 3.7	Echarri Piudo, Ana Isabel	Estudio de fase 3, aleatorizado, doble ciego y controlado con placebo para evaluar la eficacia y la seguridad de CT-P13 en inyección subcutánea (CT-P13 SC) como tratamiento de mantenimiento en pacientes con colitis ulcerosa activa moderada o grave
EC2776	FIS-INM-2020-03	Cainzos Romero, Tamara	DETERMINACIÓN DE FENOTIPOS PREDICTORES DE COMPLICACIONES EN COVID-19 Y EVALUACIÓN DE LA EFICACIA DE TRATAMIENTOS INMUNOSUPRESORES. Sub-proyecto: EFECTO DEL TRATAMIENTO CON INMUNOSUPRESORES EN PACIENTES COVID-19 CON PERFIL SAM-LIKE: ESTUDIO DE COHORTES RETROSPECTIVO (PROYECTO SAM-COVID)
EC2777	CoVIH19	Mariño Callejo, Ana Isabel	Estudio comparativo de la incidencia, epidemiología, presentación, evolución clínica y factores pronósticos de la infección por SARS-Cov-2 en personas con y sin infección por el VIH: estudio de cohortes
EC2526	RTP-NEO-2019-01	Álvarez Díaz, M <sup>a</sup> Dolores	Epidemiología, factores de riesgo y perfil microbiológico de las queratitis infecciosas durante la última década en Galicia
EC2774	PI 55/20	González Seoane, Raquel	Registro Español de Gestantes con COVID 19
EC2778	LPL-TOC-2020-04	Diego Roza, Carmen María	COVID-19 pneumoniae in Galicia (Spain): impact of prognostic factors on mortality and need for mechanical ventilation.
EC2779	IMPACT_COV2	Couselo Fernández, Ignacio	Impacto emocional de la hospitalización en pacientes con diagnóstico SARS-COV2
EC2753	PanCOVID	Mariño Callejo, Ana Isabel	Ensayo clínico aleatorizado para evaluar la eficacia de diferentes tratamientos en pacientes con COVID-19
EC2780	GECP 20/02	Afonso Afonso, Francisco Javier	Registro prospectivo de casos y retrospectivo de datos de infección COVID-19 en pacientes con cáncer de pulmón y melanoma
EC2782	FBG-HCQ-2020-05	Vázquez Rodríguez, Tomás Ramón	Estudio descriptivo de pacientes con enfermedades reumatológicas e infección SARS CoV-2 en Galicia
EC2529	I8F-MC-GPGN	Bellido Guerrero, Diego	The Effect of Tirzepatide versus Dulaglutide on Major Adverse Cardiovascular Events in Patients with Type 2 Diabetes (SURPASS-CVOT)
EC2693	JSA-ALI-2019-01	Casás Martínez, Antonia	Estudio Observacional, Multicéntrico y Prospectivo para Evaluar los Cambios en la Función Cognitiva en Pacientes tratados con iPCSK9 (Estudio MEMOGAL)
EC2781	COVID-19 ICYCF	Rodríguez Vilela, Alejandro	COVID-19 EN PACIENTES CON INSUFICIENCIA CARDIACA Y CARDIOPATIAS FAMILIARES
EC2699	DAI-LDL-2019-01	Martínez Debén, Francisco	Tratamiento de pacientes dislipémicos con alto riesgo y muy alto riesgo para la prevención de eventos cardiovasculares en Europa - Estudio Multinacional Observacional SANTORINI
EC2567	BAY1101042/ 18748	Martínez Debén, Francisco	Ensayo aleatorizado, doble ciego, controlado con placebo, multicéntrico para evaluar la seguridad y eficacia de dosis orales de runcaciguat ajustadas individualmente en sujetos con diagnóstico clínico de insuficiencia renal crónica con diabetes y/o hipertensión y al menos una enfermedad cardiovascular concomitante (CONCORD)
EC2698	LIL-ABE-2019-01	De Paz Arias, Laura M <sup>a</sup>	Estudio observacional en pacientes con cáncer de mama metastásico HR+ y Her2- tratados con abemaciclib en España en el Programa de Uso Compartido (Estudio AbemusS)

Inicio	Tipo	Estado	Centro de trabajo del IP	EUDRACT
14/04/2020	No-EPA	ACTIVO	Hospital Arquitecto Marcide	
14/04/2020	No-EPA	ACTIVO	Hospital Arquitecto Marcide	
15/04/2020	EPA-OD	ACTIVO	Hospital Arquitecto Marcide	
20/04/2020	EC (III)	ACTIVO	Hospital Arquitecto Marcide	2019-003849-15
22/04/2020	EPA-OD	ACTIVO	Hospital Arquitecto Marcide	
22/04/2020	No-EPA	ACTIVO	Hospital Arquitecto Marcide	
08/05/2020	EPA-OD	ACTIVO	Hospital Naval de Ferrol	
13/05/2020	No-EPA	ACTIVO	Hospital Arquitecto Marcide	
13/05/2020	EPA-OD	ACTIVO	Hospital Arquitecto Marcide	
13/05/2020	No-EPA	ACTIVO	CENTRO SAUDE FONTENLA MARISTANY	
28/05/2020	EC (III)	ACTIVO	Hospital Arquitecto Marcide	2020-001156-18
28/05/2020	No-EPA	ACTIVO	Hospital Arquitecto Marcide	
28/05/2020	EPA-OD	ACTIVO	Hospital Naval de Ferrol	
04/06/2020	EC (III)	ACTIVO	Hospital Naval de Ferrol	2019-002735-28
04/06/2020	EPA-SP	ACTIVO	Hospital Arquitecto Marcide	
17/07/2020	No-EPA	ACTIVO	Hospital Arquitecto Marcide	
07/08/2020	EPA-SP	ACTIVO	Hospital Arquitecto Marcide	
09/09/2020	EC (II)	ACTIVO	Hospital Arquitecto Marcide	2019-003297-53
16/09/2020	EPA-OD	ACTIVO	Hospital Arquitecto Marcide	

C. interno	C. externo	IP	Título
EC2705	I8F-MC-GPHD	Bellido Guerrero, Diego	Estudio de fase 3, aleatorizado, sin enmascaramiento, para comparar el efecto de la adición de tirzepatida una vez a la semana con el de la insulina lispro (U100) tres veces al día en participantes con diabetes de tipo 2 que presentan control insuficiente con el tratamiento con insulina glargina (U100), con o sin metformina (SURPASS-6)
EC2696	GEM-DAB-2019-01	Vilchez Simo, María Del Rocio	DESCRIBE-AD: Estudio retrospectivo sobre el tratamiento adyuvante con la combinación dabrafenib y trametimib en pacientes con melanoma resecao en España
EC2702	ROC-TEC-2020-01	Afonso Afonso, Francisco Javier	Resultados de Supervivencia y Seguridad en Vida Real de una Cohorte Española con Atezolizumab en Cáncer de Pulmón no Microcítico Localmente Avanzado o Metastásico - Estudio TRACKER
EC2703	PFI-INF-2019-01	Guerra Vázquez, José Luis	Estudio CIARA: Análisis del impacto del coste en pacientes con Artritis Reumatoide moderada severa que no responden a fármaco modificador de la enfermedad biológico (FAMEb) o a fármaco modificador de la enfermedad sintético convencional (FAMEsc).
EC2692	CBYL719H12301	De Paz Arias, Laura M <sup>a</sup>	EPIK-B3: estudio de fase III, multicéntrico, aleatorizado, doble ciego, controlado con placebo para evaluar la eficacia y seguridad de alpelisib (BYL719) en combinación con nab-paclitaxel en pacientes con cáncer de mama triple negativo avanzado bien con mutación de la subunidad catalítica alfa de fosfatidilinositol 3 quinasa (PIK3CA) o con pérdida de la proteína fosfatasa y homólogo de tensina (PTEN) sin mutación de PIK3CA.
EC2697	BAY 94-8862 / 20103	Martínez Debén, Francisco	Ensayo clínico multicéntrico, aleatorizado, doble ciego, de grupos paralelos, controlado con placebo para evaluar la eficacia y la seguridad de finerenona sobre la morbilidad y la mortalidad en participantes con insuficiencia cardíaca (NYHA II-IV) y fracción de eyección del ventrículo izquierdo $\geq 40$ % (FEVI $\geq 40$ %) (Estudio FINEARTS-FH)
EC2700	M20-259	Echarri Piudo, Ana Isabel	Estudio fase 3, multicéntrico, aleatorizado, con enmascaramiento para los evaluadores de la eficacia de Risankizumab en comparación con Ustekinumab para el tratamiento de sujetos adultos con enfermedad de Crohn de moderada a grave sin respuesta al tratamiento con terapia anti-TNF
EC2750	SEC-EDO-2020-01	López Pérez, Manuel	Comportamiento de edoxabán en pacientes con fibrilación auricular no valvular e insuficiencia cardíaca en España. Estudio EMAYIC
EC2532	M16-067	Echarri Piudo, Ana Isabel	Estudio de inducción multicéntrico, aleatorizado, doble ciego y controlado con placebo para evaluar la eficacia y la seguridad de risankizumab en pacientes con colitis ulcerosa activa moderada o grave sin respuesta al tratamiento biológico previo
EC2533	M16-066	Echarri Piudo, Ana Isabel	Estudio multicéntrico aleatorizado, doble ciego y controlado con placebo, con tratamiento de mantenimiento durante 52 semanas y una extensión abierta para evaluar la eficacia y la seguridad de risankizumab en sujetos con colitis ulcerosa que respondan al tratamiento de inducción en los estudios M16-067 o M16-065
FAR-ENS-0002	Ensayos Farmacia Ferrol	Rodríguez Penín, Isaura	Ensayos Farmacia Ferrol (En los que son ENSAYOS CLINICOS (EC) participa Farmacia de forma directa a través de la gestión del medicamento en investigación entregado por el Promotor)
D20140012	D-AIEP	Echarri Piudo, Ana Isabel	Realización Proyecto Educainflamatoria: Implantación y Desarrollo de una Web Multidisciplinar para Pacientes y Profesionales, enfocada a la Mejora de la Gestión de la Práctica Clínica y a la Optimización del Manejo del Paciente con Enfermedad Inflamatoria Intestinal
D20150032	D-MAVT	Veiga Tuimil, Manuel Ángel	Colaboración Registro Español de Gestantes con COVID-19
D20160002	D-JAAB(Pfizer)	Agulla Budiño, José Andrés	Realización Proyecto NEUMOGALICIA: Proyecto de Fomento y Mejora de la Vigilancia de la Enfermedad Neumocócica Invasora en Galicia (Servicio de Microbiología del CHUF - Unidad de Referencia en este estudio)

Inicio	Tipo	Estado	Centro de trabajo del IP	EUDRACT
18/09/2020	EC (III)	ACTIVO	Hospital Naval de Ferrol	2020-000284-23
20/10/2020	EPA-OD	ACTIVO	Hospital Arquitecto Marcide	
20/10/2020	EPA-OD	ACTIVO	Hospital Arquitecto Marcide	
20/10/2020	EPA-SP	ACTIVO	Hospital Naval de Ferrol	
27/10/2020	EC (III)	ACTIVO	Hospital Arquitecto Marcide	2019-002637-11
27/10/2020	EC (III)	ACTIVO	Hospital Arquitecto Marcide	2020-000306-29
25/11/2020	EC (III)	ACTIVO	Hospital Arquitecto Marcide	2020-002674-26
28/12/2020	EPA-SP	ACTIVO	Hospital Arquitecto Marcide	
29/12/2020	EC (II/III)	ACTIVO	Hospital Arquitecto Marcide	2016-004677-40
29/12/2020	EC (III)	ACTIVO	Hospital Arquitecto Marcide	2016-004676-22
		ACTIVO	Hospital Arquitecto Marcide	
20/02/2014	DONACION	ACTIVO	Hospital Arquitecto Marcide	
21/08/2015	DONACION	ACTIVO	Hospital Arquitecto Marcide	
08/03/2016	DONACION	ACTIVO	Hospital Arquitecto Marcide	

C. interno	C. externo	IP	Título
D20140011	D-JCA	Castro Alvariño, Javier	Donaciones Servicio de Digestivo Ferrol
D20140025	D-IRP	Rodríguez Penín, Isaura	Donaciones Servicio de Farmacia Ferrol
D20140032	D-AIMC	Mariño Callejo, Ana Isabel	Donaciones Servicio de Infecciosos Ferrol
D20150010	D-EFW	Fernández-Obanza Windscheid, Emiliano P.	Proyectos de Formacion Continuada en Cardiología Ferrol
D20150015	D-SBG	Brage Gómez, M.ª Soledad	Donaciones Servicio de Radiodiagnóstico Ferrol
D20150066	D-DBG	Bellido Guerrero, Diego	Donaciones Servicio Endocrinología Ferrol
D20170023	D-CHS	De Las Heras Sotos, Cristina	Donaciones Servicio de Dermatología Ferrol
D20190018	D-CARDIOLOGIA	Marzoa Rivas, Raquel	Donaciones Servicio de Cardiología C.H.U.Ferrol
CV20170014	AudiabetFerrol	Bellido Guerrero, Diego	Proyectos educacionales y divulgativos para pacientes del Servicio de Endocrinología y Nutrición en el Área Sanitaria de Ferrol.
CV20170023	CV-WebEducainflamatoria	Echarri Piudo, Ana Isabel	Convenio para el desarrollo continuo del Proyecto de la Web Educainflamatoria
CV20200015	CV-DERMATOLOGÍA	De Las Heras Sotos, Cristina	Convenio para educación en salud y mejora calidad de vida en pacientes con psoriasis (talleres para pacientes y cuidadores/as)
CV20160015	CV Reganosa	López De Los Reyes, Ramón	Realización de Actividades de Formación en las Aulas de Simulación del Hospital Naval para profesionales del ASF en diversas disciplinas.
CV20160020	CV Biesa	López Crecente, Fernanda	Convenio para Organización de Jornadas de Atención Sanitaria Integrada en el ASF
CV20180001	Cardiosaude Ferrol	Fernández-Obanza Windscheid, Emiliano P.	Curso de ECG Básica para Residentes
CV20180003	CV CMDR-NEUMO	Diego Roza, Carmen María	Impacto sensibilizacion alérgica y factores ocupacionales en la población asmática de Galicia
O20160067	PS-REUMATOLOGIA	Guerra Vázquez, José Luis	Otras Actividades de Formación y Docencia -Servicio de Reumatología del C.H.U.F.
O20180003	PS-DERMATOLOGIA	De Las Heras Sotos, Cristina	Otras Actividades de Formación y Docencia - Servicio de Dermatología del C.H.U.F.
O20190074	Formacion-Docencia-DPS	López Crecente, Fernanda	Actividades de Formación y Docencia organizadas por la Dirección de Procesos de Soporte del Área Sanitaria de Ferrol
O20200040	PS-NEUMOLOGIA	Diego Roza, Carmen María	Otras Actividades de Formación y Docencia - Neumología C.H.U.F.
O20150112	Formacion-Docencia-AMC	Mariño Callejo, Ana Isabel	Otras Actividades de Formación y Docencia - Unidad de Enfermedades Infecciosas del C.H.U.F.
O20170021	PS-UNIDAD EII	Echarri Piudo, Ana Isabel	Otras Actividades de Formación y Docencia - Unidad de Enfermedad Inflamatoria Intestinal del C.H.U.F.
O20190057	PS-CARDIOLOGIA	Marzoa Rivas, Raquel	Otras Actividades de Formación y Docencia - Servicio de Cardiología C.H.U.Ferrol
O20200038	PS-NEFROLOGIA	Bouza Piñeiro, Pablo	Otras Actividades de Formación y Docencia - Nefrología C.H.U.F.
O20210012	Beca2020-ETB	Tizón Bouza, Eva	Ayudas Fundación Para Actividades I+D - Convocatoria 2020



Inicio	Tipo	Estado	Centro de trabajo del IP	EUDRACT
01/01/2014	DONACION	ACTIVO	Hospital Arquitecto Marcide	
22/08/2014	DONACION	ACTIVO	Hospital Arquitecto Marcide	
01/05/2014	DONACION	ACTIVO	Hospital Arquitecto Marcide	
01/01/2015	DONACION	ACTIVO	Hospital Arquitecto Marcide	
01/01/2015	DONACION	ACTIVO	Hospital Arquitecto Marcide	
21/12/2015	DONACION	ACTIVO	Hospital Naval de Ferrol	
30/11/2017	DONACION	ACTIVO	Hospital Naval de Ferrol	
01/10/2019	DONACION	ACTIVO	Hospital Arquitecto Marcide	
22/12/2016	CONVENIO	ACTIVO	Hospital Naval de Ferrol	
16/11/2017	CONVENIO	ACTIVO	Hospital Arquitecto Marcide	
19/11/2020	CONVENIO	ACTIVO	Hospital Naval de Ferrol	
03/08/2016	CONVENIO	ACTIVO	Hospital Arquitecto Marcide	
03/11/2016	CONVENIO	ACTIVO	Hospital Arquitecto Marcide	
03/01/2018	CONVENIO	ACTIVO	Hospital Arquitecto Marcide	
10/01/2018	CONVENIO	ACTIVO	Hospital Arquitecto Marcide	
03/11/2016	OTROS	ACTIVO	Hospital Naval de Ferrol	
22/01/2018	OTROS	ACTIVO	Hospital Naval de Ferrol	
27/11/2019	OTROS	ACTIVO	Hospital Arquitecto Marcide	
27/10/2020	OTROS	ACTIVO	Hospital Arquitecto Marcide	
21/12/2015	OTROS	ACTIVO	Hospital Arquitecto Marcide	
31/03/2017	OTROS	ACTIVO	Hospital Arquitecto Marcide	
01/10/2019	OTROS	ACTIVO	Hospital Arquitecto Marcide	
21/10/2020	OTROS	ACTIVO	Hospital Arquitecto Marcide	
31/12/2020	OTROS	ACTIVO	Hospital Arquitecto Marcide	

## PROXECTOS DE INVESTIGACIÓN DE NEUROLOXÍA

### Dr. Aneiros

Cohort of Patients with Parkinson´s Disease in Spain, 2015 (Estudio COPPADIS-2015).

Duodopa/duopa en pacientes con enfermedad de Parkinson (EP) avanzada - estudio observacional internacional de evaluación de la efectividad a largo plazo (Estudio DUOGLOBE).

### Dr. Llana

Estudio Copaxone 40 (TEV-ACE-2015-01). Registro español de pacientes tratados con Acetato de Glatirámico (Copaxone) 40mg/ml. Ongoing

Estudio TERICARE (Estudio observacional, no intervencionista, para evaluar los cambios en la calidad de vida en pacientes tratados con teriflunomida en práctica clínica habitual). Ongoing.

Estudio LEMVIDA (Estudio observacional, no intervencionista, para aluar los cambios en la calidad de vida de los pacientes con esclerosis múltiple remitente recurrente tratados con Alemtuzumab (Lemtrada) en condiciones de práctica clínica habitual). Ongoing.

Maven 4 - Estudio de evidencia en práctica clínica real: Estudio de cohorte prospectivo no intervencional post-autorización para evaluar la efectividad.

### Dr. Santos

European multicenter retrospective-prospective cohort study to observe Safinamide safety profile and pattern of use in clinical practice during the first post-commercialization phase (Study Z7219N02).

Estudio de fase II, doble ciego, aleatorizado y controlado con placebo para evaluar la seguridad, la tolerabilidad y la eficacia de ANAVEX2-73 en relación con el deterioro cognitivo en pacientes con Enfermedad de Parkinson y demencia.



## PUBLICACIONES

Título	Tipo Artigos	Ano	ISSN	Revista	Volume	Número	Páginas
Tiroiditis subaguda por dasatinib	Artículo Original	2020	0025-7753	Medicina Clinica	155	6	270 - 271
Alopecia en meralgia parestésica	Otros	2020	0001-7310	Actas Dermo-Sifilográficas	111	1	69 - 69
The challenge of diabetes home control in COVID-19 times: Proof is in the pudding	Artículo Original	2020	0168-8227	DIABETES RESEARCH AND CLINICAL PRACTICE	168	.	-
Deprescribing of non-antiretroviral therapy in HIV-infected patients	Artículo de Revisión	2020	0031-6970	EUROPEAN JOURNAL OF CLINICAL PHARMACOLOGY	76	3	305 - 318



Autores	Nº Autores	DOI	PMID	Departamentos Sophos	Autores Sophos	Col. Externas
Vázquez Friol, María del Carmen; Bravo Blázquez, Iria; Tejera Pérez, Cristina	3	10.1016/j.medcli.2019.05.011	31351661	Área Sanitaria de Ferrol / Xerencia da Área de Ferrol / Endocrinoloxía Área Sanitaria de Ferrol / Xerencia da Área de Ferrol / Medicina Interna	Iria Bravo Blázquez Cristina Tejera Pérez María del Carmen Vázquez Friol	Sin colaboraciones
Monteagudo, B.; Peña-López, S.; Santos-García, D.	3	10.1016/j.ad.2018.03.026	30591200	Área Sanitaria de Ferrol / Xerencia da Área de Ferrol / Dermatoloxía Área Sanitaria de Ferrol / Xerencia da Área de Ferrol / Neuroloxía	Benigno Monteagudo Sánchez Diego Santos García Sandra Peña López	Sin colaboraciones
Cotovad-Bellas, Laura; Tejera-Pérez, Cristina; Prieto-Tenreiro, Alma; Sánchez-Bao, Ana; Bellido-Guerrero, Diego	5	10.1016/j.dia-bres.2020.108379	32853692	Área Sanitaria de Ferrol / Xerencia da Área de Ferrol / Endocrinoloxía	Diego Bellido Guerrero Alma María Prieto Tenreiro Cristina Tejera Pérez Laura Cotovad Bellas Ana María Sánchez Bao	Sin colaboraciones
Blanco, José-Ramón; Morillo, Ramón; Abril, Vicente; Escobar, Ismael; Bernal, Enrique; Folguera, Carlos; Brañas, Fátima; Gimeno, Mercedes; Ibarra, Olatz; Iribarren, José-Antonio; Lázaro, Alicia; Mariño, Ana; Martín, María-Teresa; Martínez, Esteban; Ortega, Luis; Olalla, Julián; Robustillo, Aguas; Sánchez-Conde, Matilde; Rodríguez, Miguel-Ángel; de la Torre, Javier; Sánchez-Rubio, Javier; Tuset, Montse; Gesida and SEFH	22	10.1007/s00228-019-02785-z	31865412	Área Sanitaria de Ferrol / Xerencia da Área de Ferrol / Medicina Interna	Ana Isabel Mariño Callejo	Europa / España / Andalucía Europa / España / Aragón Europa / España / Castilla-La Mancha Europa / España / Castilla y León Europa / España / Cataluña Europa / España / Comunidad Valenciana Europa / España / La Rioja Europa / España / Comunidad de Madrid Europa / España / País Vasco Europa / España / Región de Murcia



Título	Tipo Artigos	Ano	ISSN	Revista	Volume	Número	Páxinas
Confusion in the nomenclature of ketogenic diets blurs evidence	Artículo Original	2020	1389-9155	REVIEWS IN ENDOCRINE & METABOLIC DISORDERS	21	1	01-mar
Ketogenic diets as treatment of obesity and type 2 diabetes mellitus	Artículo de Revisión	2020	1389-9155	REVIEWS IN ENDOCRINE & METABOLIC DISORDERS	21	3	381 - 397
Reply to "Diagnostic criteria sets sensitivity"	Artículo de Opinión	2020	2213-2198	Journal of Allergy and Clinical Immunology In Practice	8	8	-
Diagnostic criteria for acute FPIES: What are we missing?	Comunicaciones a congresos	2020	2213-2198	Journal of Allergy and Clinical Immunology In Practice	8	5	1717 - 1720.e2
Long-Term Carbapenems Antimicrobial Stewardship Program	Artículo Original	2020	2079-6382	Antibiotics (Basel, Switzerland)	10	1	-

Autores	Nº Autores	DOI	PMID	Departamentos Sophos	Autores Sophos	Col. Externas
Trimboli, Pierpaolo; Castellana, Marco; Bellido, Diego; Casanueva, Felipe F.	4	10.1007/s11154-020-09546-9	32080796	Área Sanitaria de Ferrol / Xerencia da Área de Ferrol / Endocrinoloxía	Diego Bellido Guerrero	Todas / Europa / Italia Todas / Europa / Suiza Europa / España / Galicia
Casanueva, Felipe F.; Castellana, Marco; Bellido, Diego; Trimboli, Pierpaolo; Castro, Ana I.; Sajoux, Ignacio; Rodríguez-Carnero, Gemma; Gómez-Arbelaes, Diego; Crujeiras, Ana B.; Martínez-Olmos, Miguel A.	10	10.1007/s11154-020-09580-7	32803691	Área Sanitaria de Ferrol / Xerencia da Área de Ferrol / Endocrinoloxía	Diego Bellido Guerrero	Todas / Europa / Italia Todas / Europa / Suiza Europa / España / Cataluña Europa / España / Galicia Todas / América / Colombia
Vázquez-Ortiz, Marta; Argiz, Laura; Machinena, Adrianna; Echeverría, Luis; Blasco, Cristina; Prieto, Ana; Infante, Sonsoles; Vila, Leticia; García, Emilio; González-Delgado, Purificación; Vázquez-Cortes, Sonia; Barni, Simona; Martinon-Torres, Federico; BIO-FPIES study network	13	10.1016/j.jaip.2020.05.038	32888538	Área Sanitaria de Ferrol / Xerencia da Área de Ferrol / Pediatría Área Sanitaria de A Coruña e Cee / Complexo Hospitalario Universitario A Coruña / Pediatría	Leticia Vila Sexto Manuel Emilio García Fernández	Todas / Europa / Italia Todas / Europa / Reino Unido Europa / España / Andalucía Europa / España / Cataluña Europa / España / Comunidad Valenciana Europa / España / Comunidad de Madrid Europa / España / Comunidad Foral de Navarra
Vázquez-Ortiz, Marta; Argiz, Laura; Machinena, Adrianna; Echeverría, Luis; Blasco, Cristina; Prieto, Ana; Infante, Sonsoles; Vila, Leticia; García, Emilio; González-Delgado, Purificación; Vázquez-Cortes, Sonia; Barni, Simona; Martinon-Torres, Federico; BIO-FPIES study network	13	10.1016/j.jaip.2019.11.034	31821916	Área Sanitaria de Ferrol / Xerencia da Área de Ferrol / Pediatría Área Sanitaria de A Coruña e Cee / Complexo Hospitalario Universitario A Coruña / Pediatría	Leticia Vila Sexto Manuel Emilio García Fernández	Todas / Europa / Italia Todas / Europa / Reino Unido Europa / España / Andalucía Europa / España / Cataluña Europa / España / Comunidad Valenciana Europa / España / Comunidad de Madrid Europa / España / Comunidad Foral de Navarra
García-Rodríguez, José Francisco; Bardán-García, Belén; Juiz-González, Pedro Miguel; Vilariño-Maneiro, Laura; Álvarez-Díaz, Hortensia; Mariño-Callejo, Ana	6	10.3390/antibiotics10010015	33375237	Área Sanitaria de Ferrol / Xerencia da Área de Ferrol / Farmacia Área Sanitaria de Ferrol / Xerencia da Área de Ferrol / Medicina Interna Área Sanitaria de Ferrol / Xerencia da Área de Ferrol / Microbioloxía	Hortensia Álvarez Díaz Ana Isabel Mariño Callejo Laura Vilariño Maneiro José Francisco García Rodríguez Belén Bardán García Pedro Miguel Juiz González	Sin colaboraciones

Título	Tipo Artigos	Ano	ISSN	Revista	Volume	Número	Páginas
Mortality and other adverse outcomes in patients with type 2 diabetes mellitus admitted for COVID-19 in association with glucose-lowering drugs: a nationwide cohort study	Artículo Original	2020	1741-7015	BMC Medicine	18	1	359 -
The p.(Cys150Tyr) variant in CSRP3 is associated with late-onset hypertrophic cardiomyopathy in heterozygous individuals	Artículo Original	2020	1769-7212	European Journal of Medical Genetics	63	12	104079 -
Primary resistance to integrase strand transfer inhibitors in Spain using ultrasensitive HIV-1 genotyping	Artículo Original	2020	0305-7453	JOURNAL OF ANTIMICROBIAL CHEMOTHERAPY	75	12	3517 - 3524



Autores	Nº Autores	DOI	PMID	Departamentos Sophos	Autores Sophos	Col. Externas
Pérez-Belmonte, Luis M.; Torres-Peña, José David; López-Carmona, María D.; Ayala-Gutiérrez, M. Mar; Fuentes-Jiménez, Francisco; Huerta, Lucía; Jorge Muñoz, Jaime Alonso; Rubio-Rivas, Manuel; Madrazo, Manel; García, Marcos Guzmán; Montes, Beatriz Vicente; Sola, Joaquín Fernández; Ena, Javier; Ferrer, Ruth González; Pérez, Carmen Mella; Ripper, Carlos Jorge; Lecumberri, José Javier Napal; Acedo, Iris El Attar; Canteli, Susana Plaza; Cosío, Sara Fuente; Martínez, Francisco Amorós; Rodríguez, Begoña Cortés; Pérez-Martínez, Pablo; Ramos-Rincón, José Manuel; Gómez-Huelgas, Ricardo	25	10.1186/s12916-020-01832-2	33190637	Área Sanitaria de Ferrol / Xerencia da Área de Ferrol / Medicina Interna	Carmen Mella Perez	Europa / España / Andalucía Europa / España / Principado de Asturias Europa / España / Canarias Europa / España / Cantabria Europa / España / Castilla y León Europa / España / Cataluña Europa / España / Comunidad Valenciana Europa / España / Comunidad de Madrid
Salazar-Mendiguchía, Joel; Barriales-Villa, Roberto; Lopes, Luis R.; Ochoa, Juan P.; Rodríguez-Vilela, Alejandro; Palomino-Doza, Julián; Larrañaga-Moreira, José M.; Cicerchia, Marcos; Cárdenas-Reyes, Ivonne; García-Giustiniani, Diego; Brögger, Noël; Fernández, Germán; García, Soledad; Santiago, Lisi; Vélez, Paula; Ortiz-Genga, Martín; Elliott, Perry M.; Monserrat, Lorenzo	18	10.1016/j.ejmg.2020.104079	33035702	Área Sanitaria de Ferrol / Xerencia da Área de Ferrol / Cardiología Área Sanitaria de A Coruña e Cee / Complexo Hospitalario Universitario A Coruña / Cardiología	Roberto Barriales Villa Alejandro Rodríguez Vilela José María Larrañaga Moreira	Todas / Europa / Reino Unido Europa / España / Cataluña Europa / España / Comunidad de Madrid
Casadellà, M.; Santos, J. R.; Noguera-Julian, M.; Micán-Rivera, R.; Domingo, P.; Antela, A.; Portilla, J.; Sanz, J.; Montero-Alonso, M.; Navarro, J.; Masiá, M.; Valcarce-Pardeiro, N.; Ocampo, A.; Pérez-Martínez, L.; Pasquau, J.; Vivancos, M. J.; Imaz, A.; Carmona-Oyaga, P.; Muñoz-Medina, L.; Villar-García, J.; Barrufet, P.; Paredes, R.	22	10.1093/jac/dkaa349	32929472	Área Sanitaria de Ferrol / Xerencia da Área de Ferrol / Farmacia	Nieves Valcarce Pardeiro	Europa / España / Andalucía Europa / España / Cataluña Europa / España / Comunidad Valenciana Europa / España / La Rioja Europa / España / Comunidad de Madrid Europa / España / País Vasco

Título	Tipo Artigos	Ano	ISSN	Revista	Volume	Número	Páginas
Quality of life and non-motor symptoms in Parkinson's disease patients with subthreshold depression	Artículo Original	2020	0022-510X	Journal of the Neurological Sciences	418	.	117109 -

Prevalencia, impacto en la calidad de vida y variables asociadas a la incontinencia urinaria en una unidad de hospitalización	Artículo Original	2020	0004-0614	Archivos Españoles de Urología	73	7	582 - 592
---	-------------------	------	-----------	--------------------------------	----	---	-----------

Autores	Nº Autores	DOI	PMID	Departamentos Sophos	Autores Sophos	Col. Externas
Santos-García, D.; de Deus Fonticoba, T.; Suárez Castro, E.; Aneiros Díaz, A.; Cores Bartolomé, C.; Feal Panceiras, M. J.; Paz González, J. M.; Valdés Aymerich, L.; García Moreno, J. M.; Blázquez Estrada, M.; Jesús, S.; Mir, P.; Aguilar, M.; Planellas, L. L.; García Caldentey, J.; Caballol, N.; Legarda, I.; Cabo López, I.; López Manzanares, L.; Ávila Rivera, M. A.; Catalán, M. J.; López Díaz, L. M.; Borrué, C.; Álvarez Sauco, M.; Vela, L.; Cubo, E.; Martínez Castrillo, J. C.; Sánchez Alonso, P.; Alonso Losada, M. G.; López Ariztegui, N.; Gastón, I.; Pascual-Sedano, B.; Seijo, M.; Ruíz Martínez, J.; Valero, C.; Kurtis, M.; González Ardura, J.; Prieto Jurczynska, C.; Martínez-Martin, P.	39	10.1016/j.jns.2020.117109	32927370	Área Sanitaria de Ferrol / Xerencia da Área de Ferrol / Neuroloxía	Ángel Manuel Aneiros Díaz Teresa De Deus Fonticoba Ester Suárez Castro	Europa / España / Andalucía Europa / España / Principado de Asturias Europa / España / Islas Baleares Europa / España / Canarias Europa / España / Cantabria Europa / España / Castilla-La Mancha Europa / España / Castilla y León Europa / España / Cataluña Europa / España / Comunidad Valenciana Europa / España / Comunidad de Madrid Europa / España / Comunidad Foral de Navarra Europa / España / País Vasco Todas / América / Estados Unidos
Tizón-Bouza, Eva; Aneiros-Castro, Mónica María; Pena-Núñez, María Eulalia; Cibeira-López, María Begoña; López-Salgado, Ana; Souto-Felgar, Alejandra	6		32886073	Consellería de Sanidade / SERGAS / Área Sanitaria de Ferrol Área Sanitaria de Ferrol / Xerencia da Área de Ferrol / CardioloXía Área Sanitaria de Ferrol / Xerencia da Área de Ferrol / Medicina intensiva Área Sanitaria de Ferrol / Xerencia da Área de Ferrol / Medicina Interna Área Sanitaria de Ferrol / Xerencia da Área de Ferrol / Radiodiagnóstico	Eva Tizón Bouza Mónica María Aneiros Castro María Eulalia Pena Núñez María Begoña Cibeira López Ana López Salgado Alejandra Souto Felgar	Sin colaboraciones

Título	Tipo Artigos	Ano	ISSN	Revista	Volume	Número	Páginas
Early treatment with anti-tumor necrosis factor agents improves long-term effectiveness in symptomatic stricturing Crohn's disease	Artículo Original	2020	2050-6406	United European Gastroenterology Journal	8	9	1056 - 1066
Factors Accounting for Obesity and Its Perception among the Adult Spanish Population: Data from 1,000 Computer-Assisted Telephone Interviews	Artículo Original	2020	1662-4025	Obesity Facts	13	4	322 - 332
PD-(L)1 Inhibitors in Combination with Chemotherapy as First-Line Treatment for Non-Small-Cell Lung Cancer: A Pairwise Meta-Analysis	Artículo de Revisión	2020	2077-0383	Journal of Clinical Medicine	9	7	-

Autores	Nº Autores	DOI	PMID	Departamentos Sophos	Autores Sophos	Col. Externas
Rodríguez-Lago, Iago; Hoyo, Javier Del; Pérez-Girbés, Alexandre; Garrido-Marín, Alejandro; Casanova, María José; Chapparro, María; Fernández-Clotet, Agnès; Castro-Poceiro, Jesús; García, María José; Sánchez, Sara; Ferreiro-Iglesias, Rocío; Bastón, Iria; Piqueras, Marta; Careda, Lola; Esteba, I. Bech de; Mena, Raquel; Suárez, Cristina; Cordón, Joaquín Poza; López-García, Alicia; Márquez, Lucía; Arroyo, Maite; Alfambra, Erika; Sierra, Mónica; Cano, Noelia; Delgado-Guillena, Pedro; Morales-Alvarado, Víctor; Aparicio, Juan Carlos; Guerra, Iván; Aulló, Carolina; Merino, Olga; Arranz, Laura; Hidalgo, María Araceli; Llaó, Jordina; Plaza, Rocío; Molina, Gema; Torres, Paola; Pérez-Galindo, Pablo; Romero, María Giselle; Herrera-de-Guise, Claudia; Armesto, Edisa; Mesonero, Francisco; Frago-Larramona, Santiago; Benítez, José Manuel; Calvo, Marta; Martín, María del Carmen López; Elorza, Ainara; Larena, Alejandro; Peña, Elena; Rodríguez-Grau, María del Carmen; Miguel-Criado, Jaime de; Botella, Belén; Olmos, José Antonio; López, Laura; Aguirre, Urko; Gisbert, Javier P.	55	10.1177/2050640620947579	32723069	Área Sanitaria de Ferrol / Xerencia da Área de Ferrol / Dixestivo	Gema Molina Arriero	Europa / España / Andalucía Europa / España / Aragón Europa / España / Principado de Asturias Europa / España / Canarias Europa / España / Cantabria Europa / España / Castilla-La Mancha Europa / España / Castilla y León Europa / España / Cataluña Europa / España / Comunidad Valenciana Europa / España / Comunidad de Madrid Europa / España / País Vasco
Lecube, Albert; Sánchez, Enric; Monereo, Susana; Medina-Gómez, Gema; Bellido, Diego; García-Almeida, José Manuel; Martínez de Icaya, Purificación; Malagón, María Mar; Goday, Albert; Tinahones, Francisco José	10	10.1159/000508111	32663824	Área Sanitaria de Ferrol / Xerencia da Área de Ferrol / Endocrinoloxía	Diego Bellido Guerrero	Europa / España / Andalucía Europa / España / Cataluña Europa / España / Comunidad de Madrid
García-González, Jorge; Ruiz-Bañobre, Juan; Afonso-Afonso, Francisco J.; Amenedo-Gancedo, Margarita; Areses-Manrique, María del Carmen; Campos-Balea, Begoña; Casal-Rubio, Joaquín; Fernández-Núñez, Natalia; Fírvida Pérez, José Luis; Lázaro-Quintela, Martín; Pérez Parente, Diego; Crama, Leonardo; Ruiz-Gracia, Pedro; Santomé-Couto, Lucía; León-Mateos, Luis	15	10.3390/jcm9072093	32635291	Área Sanitaria de Ferrol / Xerencia da Área de Ferrol / Oncoloxía médica	Francisco Javier Afonso Afonso	Europa / España / Galicia Europa / España / Comunidad de Madrid

Título	Tipo Artigos	Ano	ISSN	Revista	Volume	Número	Páxinas
First-line panitumumab plus capecitabine for the treatment of older patients with wild-type RAS metastatic colorectal cancer. The phase II, PANEL study	Artículo Original	2020	1879-4068	Journal of Geriatric Oncology	11	8	1263 - 1267
Fixed food eruption caused by Maja squinado (European spider crab) in a child	Artículo Original	2020	0105-1873	CONTACT DERMATITIS	83	6	510 - 512
Long-term outcome of adjustable transobturator male system for stress urinary incontinence in the Iberian multicentre study	Artículo Original	2020	0733-2467	NEUROUROLOGY AND URODYNAMICS	39	6	1737 - 1745
Fish Oil Enriched Intravenous Lipid Emulsions Reduce Triglyceride Levels in Non-Critically Ill Patients with TPN and Type 2 Diabetes. A Post-Hoc Analysis of the INSUPAR Study	Artículo Original	2020	2072-6643	Nutrients	12	6	-

Autores	Nº Autores	DOI	PMID	Departamentos Sophos	Autores Sophos	Col. Externas
Méndez Méndez, José Carlos; Salgado Fernández, Mercedes; de la Cámara Gómez, Juan; Pellón Augusto, Mari Luz; Covela Rúa, Marta; Quintero Aldana, Guillermo; Fernández Montes, Ana; Reboredo López, Margarida; Valladares Ayerbes, Manuel; Jorge Fernández, Mónica; González Villarroel, Paula; Romero Reinoso, Carlos; Ramos Vázquez, Manuel	14	10.1016/j.jgo.2020.06.003	32580916	Área Sanitaria de Ferrol / Xerencia da Área de Ferrol / Oncoloxía médica Área Sanitaria de A Coruña e Cee / Complexo Hospitalario Universitario A Coruña / Oncoloxía médica	Margarita Reboredo López Juan Cruz De La Cámara Gómez María Luz Pellón Augusto	Europa / España / Andalucía Europa / España / Galicia
Gil-Pallares, Pedro; Alvarez-García, Olaya; González-Moure, Carlota; Castro-Murga, Mónica; Monteagudo-Sánchez, Benigno	5	10.1111/cod.13642	32548887	Área Sanitaria de Ferrol / Xerencia da Área de Ferrol / Alergoloxía Área Sanitaria de Ferrol / Xerencia da Área de Ferrol / Dermatoloxía	Benigno Monteagudo Sánchez Mónica Castro Murga Pedro Gil Pallares Olaya Álvarez García Carlota González Moure	Sin colaboraciones
Angulo, Javier C.; Virseda-Chamorro, Miguel; Arance, Ignacio; Ruiz, Sonia; Ojea, Antonio; Carballo, Manuel; Rodríguez, Andrés; Pereira, Javier; Teyrouz, Antoine; Rebassa, Miguel; Escribano, Gregorio; Teba, Fernando; Celada, Guillermo; Madurga, Blanca; Martins, Francisco E.; Mendes, Pedro A.; Cruz, Francisco	17	10.1002/nau.24410	32496606	Área Sanitaria de Ferrol / Xerencia da Área de Ferrol / Uroloxía	Javier Pereira Beceiro Andrés Rodríguez Alonso	Todas / Europa / Portugal Europa / España / Andalucía Europa / España / Islas Baleares Europa / España / Comunidad de Madrid
Abuín-Fernández, José; Tapia-Guerrero, María José; López-Urdiales, Rafael; Herranz-Antolín, Sandra; García-Almeida, José Manuel; García-Malpartida, Katherine; Ferrer-Gómez, Mercedes; Cancar-Minchot, Emilia; Luengo-Pérez, Luis Miguel; Álvarez-Hernández, Julia; Valera, Carmen Aragón; Ocón-Bretón, Julia; García-Manzanares, Álvaro; Bretón-Lesmes, Irene; Serrano-Aguayo, Pilar; Pérez-Ferre, Natalia; López-Gómez, Juan José; Olivares-Alcolea, Josefina; Arraiza-Irigoyen, Carmen; Tejera-Pérez, Cristina; Martínez-González, Jorge Daniel; Urioste-Fondo, Ana; Abad-González, Ángel Luis; Molina-Puerta, María José; Zugasti-Murillo, Ana; Parra-Barrona, Juan; López-Cobo, Irela; Oliveira-Fuster, And Gabriel	28	10.3390/nui2061566	32471262	Área Sanitaria de Ferrol / Xerencia da Área de Ferrol / Endocrinoloxía	Cristina Tejera Pérez	Europa / España / Andalucía Europa / España / Aragón Europa / España / Islas Baleares Europa / España / Castilla-La Mancha Europa / España / Castilla y León Europa / España / Cataluña Europa / España / Comunidad Valenciana Europa / España / Extremadura Europa / España / Comunidad de Madrid Europa / España / Comunidad Foral de Navarra Europa / España / Región de Murcia

Título	Tipo Artigos	Ano	ISSN	Revista	Volume	Número	Páginas
Cefepime-Induced Encephalopathy: Could Carnitine Deficiency Contribute to Neurotoxicity?	Artículo Original	2020	1941-8744	The Neurohospitalist	10	2	81 -
The impact of freezing of gait on functional dependency in Parkinson's disease with regard to motor phenotype	Artículo Original	2020	1590-1874	NEUROLOGICAL SCIENCES	41	10	2883 - 2892
5-2-1 Criteria: A Simple Screening Tool for Identifying Advanced PD Patients Who Need an Optimization of Parkinson's Treatment	Artículo Original	2020	2090-8083	Parkinson's disease	2020	.	7537924 -
Reflectance confocal microscopy as a new diagnostic tool in transformed mycosis fungoides	Artículo Original	2020	0004-8380	AUSTRALASIAN JOURNAL OF DERMATOLOGY	61	3	e358 - e363
Spanish scleroderma risk score (RESCLESORE) to predict 15-year all-cause mortality in scleroderma patients at the time of diagnosis based on the RESCLE cohort: Derivation and internal validation	Artículo de Revisión	2020	1568-9972	AUTOIMMUNITY REVIEWS	19	5	102507 -



Autores	Nº Autores	DOI	PMID	Departamentos Sophos	Autores Sophos	Col. Externas
Fernández-Fernández, Francisco José; Ameneiros-Lago, Eugenia	2	10.1177/1941874419896710	32373268	Área Sanitaria de Ferrol / Xerencia da Área de Ferrol / Medicina Interna	Francisco José Fernández Fernández Eugenia Ameneiros Lago	Sin colaboraciones
Santos-García, Diego; de Deus Fonticoba, Teresa; Suárez Castro, Ester M.; Aneiros Díaz, Ángel; Feal-Painceiras, María J.; Paz-González, José M.; García-Sancho, Carlos; Jesús, Silvia; Mir, Pablo; Planellas, Lluís; García-Caldentey, Juan; Caballol, Nuria; Legarda, Inés; Hernández-Vara, Jorge; González-Aramburu, Isabel; Ávila-Rivera, María A.; Catalán, María J.; Nogueira, Víctor; Álvarez-Sauco, María; Vela, Lydia; Escalante, Sonia; Cubo, Esther; Sánchez-Alonso, Pilar; Alonso-Losada, María G.; López-Ariztegui, Nuria; Martínez-Martin, Pablo	26	10.1007/s10072-020-04404-7	32333181	Área Sanitaria de Ferrol / Xerencia da Área de Ferrol / Neuroloxía	Ángel Manuel Aneiros Díaz Teresa De Deus Fonticoba Ester Suárez Castro	Europa / España / Andalucía Europa / España / Islas Baleares Europa / España / Cantabria Europa / España / Castilla-La Mancha Europa / España / Castilla y León Europa / España / Cataluña Europa / España / Comunidad Valenciana Europa / España / Comunidad de Madrid
Santos-García, D.; de Deus Fonticoba, T.; Suárez Castro, E.; Aneiros Díaz, A.; McAfee, D.	5	10.1155/2020/7537924	32269748	Área Sanitaria de Ferrol / Xerencia da Área de Ferrol / Neuroloxía	Ángel Manuel Aneiros Díaz Teresa De Deus Fonticoba Ester Suárez Castro	Todas / América / Estados Unidos
Melhoranse Gouveia, Bruna; Wells, Jillian; Kim, Jennifer; Ardigó, Marco; Consuegra, Germana; Suárez Magdalena, Olaya; Fernández-Penas, Pablo	7	10.1111/ajd.13258	32201934	Área Sanitaria de Ferrol / Xerencia da Área de Ferrol / Dermatoloxía	Olaya Suárez Magdalena	Todas / Europa / Italia Todas / Oceanía / Australia
Rubio-Rivas, Manuel; Corbella, Xavier; Guillén-Del-Castillo, Alfredo; Tolosa Vilella, Carles; Colunga Argüelles, Dolores; Argibay, Ana; Vargas Hitos, José Antonio; Todolí Parra, José Antonio; González-Echavarrí, Cristina; Ortego-Centeno, Norberto; Trapiella Martínez, Luis; Rodríguez Carballeira, Mónica; Marín Ballvé, Adela; Pla Salas, Xavier; Perales Fraile, Isabel; Chamorro, Antonio-J.; Madroño Vuelta, Ana Belén; Freire, Mayka; Ruiz Muñoz, Manuel; González García, Andrés; Pons Martín Del Campo, Isaac; Sánchez García, María Esther; Bernal Bello, David; Espinosa, Gerard; García Hernández, Francisco José; Sáez Comet, Luis; Ríos Blanco, Juan José; Fernández de la Puebla Giménez, Rafael Ángel; Sánchez Trigo, Sabela; Fonollosa Pla, Vicent; Simeón Aznar, Carmen Pilar	31	10.1016/j.autrev.2020.102507	32194200	Área Sanitaria de Ferrol / Xerencia da Área de Ferrol / Medicina Interna	Sabela Sánchez Trigo	Europa / España / Andalucía Europa / España / Aragón Europa / España / Principado de Asturias Europa / España / Castilla y León Europa / España / Cataluña Europa / España / Comunidad Valenciana Europa / España / Comunidad de Madrid Europa / España / País Vasco

---

Título	Tipo Artigos	Ano	ISSN	Revista	Volume	Número	Páginas
Non-motor symptom burden is strongly correlated to motor complications in patients with Parkinson's disease	Artículo Original	2020	1351-5101	EUROPEAN JOURNAL OF NEUROLOGY	27	7	1210 - 1223

---

Nutrición parenteral domiciliaria en España 2018. Informe del Grupo de Nutrición Artificial Domiciliaria y Ambulatoria NADYA	Artículo Original	2020	0212-1611	Nutricion Hospitalaria	37	2	403 - 407
--	-------------------	------	-----------	------------------------	----	---	-----------

---

Autores	Nº Autores	DOI	PMID	Departamentos Sophos	Autores Sophos	Col. Externas
Santos-García, D.; de Deus Fonticoba, T.; Suárez Castro, E.; Aneiros Díaz, A.; McAfee, D.; Catalán, M. J.; Alonso-Frech, F.; Villanueva, C.; Jesús, S.; Mir, P.; Aguilar, M.; Pastor, P.; García Caldentey, J.; Estelrich Peyret, E.; Planellas, L. L.; Martí, M. J.; Caballol, N.; Hernández Vara, J.; Martí Andrés, G.; Cabo, I.; Ávila Rivera, M. A.; López Manzanares, L.; Redondo, N.; Martínez-Martin, P.; McAfee, D.	25	10.1111/ene.14221	32181979	Área Sanitaria de Ferrol / Xerencia da Área de Ferrol / Neuroloxía	Ángel Manuel Aneiros Díaz Teresa De Deus Fonticoba Ester Suárez Castro	Europa / España / Andalucía Europa / España / Principado de Asturias Europa / España / Islas Baleares Europa / España / Canarias Europa / España / Cantabria Europa / España / Castilla-La Mancha Europa / España / Castilla y León Europa / España / Cataluña Europa / España / Comunidad Valenciana Europa / España / Comunidad de Madrid Europa / España / Comunidad Foral de Navarra Europa / España / País Vasco Todas / América / Estados Unidos
Wanden-Berghe Lozano, Carmina; Cuerda Compes, Cristina; Maíz Jiménez, María; Pereira Cunill, José Luis; Ramos Boluda, Esther; Gómez Candela, Carmen; Virgili Casas, María Nuria; Burgos Peláez, Rosa; de Luis Román, Daniel A.; Penacho Lázaro, M <sup>a</sup> Ángeles; Sánchez Martos, Eva Ángeles; Martínez Faedo, Ceferino; Díaz Guardiola, Patricia; Álvarez Hernández, Julia; Zugasti Murillo, Ana; Campos Martín, Cristina; Sanz Paris, Alejandro; Martín Fontalba, María de los Ángeles; Lobo-Támer, Gabriela; Matía Martín, María Pilar; Carabaña Pérez, Fátima; Martín Folgueras, Tomás; Martín Palmero, M <sup>a</sup> Ángela; Luengo Pérez, Luis Miguel; Sánchez-Vilar Burdiel, Olga; Martínez Costa, Cecilia; Tejera, Cristina; Martínez Ramírez, María José; García Delgado, Yaiza; Ponce González, Miguel Ángel; Mauri Roca, Sílvia; García Zafra, María Victoria; Germán Díaz, Marta; Romero, Victoria; Molina Baeza, Begoña; Gonzalo Marín, Montserrat; Irlés Rocamora, José Antonio; Sánchez Sánchez, Rebeca; Apeztexea Celaya, Antxón; Joaquín Ortiz, Clara; Suárez Llanos, José Pablo; Pintor de la Maza, Begoña; Leyes García, Pere; Gil Martínez, M <sup>a</sup> Carmen; Carrera Santaliestra, María José	45	10.20960/nh.02976	32124618	Área Sanitaria de Ferrol / Xerencia da Área de Ferrol / Endocrinoloxía	Cristina Tejera Pérez	Europa / España / Andalucía Europa / España / Aragón Europa / España / Principado de Asturias Europa / España / Canarias Europa / España / Castilla y León Europa / España / Cataluña Europa / España / Comunidad Valenciana Europa / España / Extremadura Europa / España / La Rioja Europa / España / Comunidad de Madrid Europa / España / Comunidad Foral de Navarra Europa / España / País Vasco Europa / España / Región de Murcia

Título	Tipo Artigos	Ano	ISSN	Revista	Volume	Número	Páginas
A multicentre prospective study evaluating the impact of proton-pump inhibitors omeprazole and pantoprazole on voriconazole plasma concentrations	Artículo Original	2020	0306-5251	BRITISH JOURNAL OF CLINICAL PHARMACOLOGY	86	8	1661 - 1666
Involuntary Pregnancy Loss and Nursing Care: A Meta-Ethnography	Artículo de Revisión	2020	1661-7827	International Journal of Environmental Research and Public Health	17	5	-
Documento de consenso de la Sociedad Española de Obesidad (SEEDO) y de la Sociedad Española de Médicos de Atención Primaria (SEMERGEN) sobre la continuidad asistencial en obesidad entre Atención Primaria y Unidades Especializadas Hospitalarias 2019	Comunicaciones a congresos	2020	0025-7753	Medicina Clinica	155	6	267.e1 - 267.e11
Impact of Hyponatremia on COPD Exacerbation Prognosis	Artículo Original	2020	2077-0383	Journal of Clinical Medicine	9	2	-
Glaucoma in the Northern Ireland Cohort for the Longitudinal Study of Ageing (NICOLA): cohort profile, prevalence, awareness and associations	Artículo Original	2020	0007-1161	BRITISH JOURNAL OF OPHTHALMOLOGY	104	11	1492 - 1499
Improving patient safety through a pharmacist-led medication reconciliation programme in nursing homes for the elderly in Spain	Artículo Original	2020	2210-7703	International Journal of Clinical Pharmacy	42	2	805 - 812
Obesity Does Not Increase the Risk of Asthma Readmissions	Artículo Original	2020	2077-0383	Journal of Clinical Medicine	9	1	-

Autores	Nº Autores	DOI	PMID	Departamentos Sophos	Autores Sophos	Col. Externas
Blanco Dorado, Sara; Maroñas Amigo, Olalla; Latorre-Pellicer, Ana; Rodríguez Jato, María Teresa; López-Vizcaíno, Ana; Gómez Márquez, Aurea; Bardán García, Belén; Belles Medall, Dolores; Barbeito Castiñeiras, Gema; Pérez Del Molino Bernal, María Luisa; Campos-Toimil, Manuel; Otero Espinar, Francisco; Blanco Hortas, Andrés; Zarra Ferro, Irene; Carracedo, Ángel; Lamas, María Jesús; Fernández-Ferreiro, Anxo	17	10.1111/bcp.14267	32110830	Área Sanitaria de Ferrol / Xerencia da Área de Ferrol / Farmacia	Belén Bardán García	Europa / España / Comunidad Valenciana Europa / España / Galicia
Fernández-Basanta, Sara; Movilla-Fernández, María-Jesús; Coronado, Carmen; Llorente-García, Haizea; Bondas, Terese	5	10.3390/ijerph17051486	32106591	Consellería de Sanidade / SERGAS / Área Sanitaria de Ferrol	Haizea Llorente García	Todas / Europa / Noruega Europa / España / Galicia
Caixàs, Assumpta; Villaró, Mercè; Arraiza, Carmen; Montalvá, Juan-Carlos; Lecube, Albert; Fernández-García, José-Manuel; Corio, Rosario; Bellido, Diego; Llisterri, José-Luís; Tinahones, Francisco-José	10	10.1016/j.medcli.2019.10.014	32081378	Área Sanitaria de Ferrol / Xerencia da Área de Ferrol / Endocrinoloxía	Diego Bellido Guerrero	Europa / España / Andalucía Europa / España / Cataluña Europa / España / Comunidad Valenciana Europa / España / Comunidad de Madrid
García-Sanz, María-Teresa; Martínez-Gestoso, Sandra; Calvo-Álvarez, Uxío; Doval-Oubiña, Liliana; Camba-Matos, Sandra; Rábade-Castedo, Carlos; Rodríguez-García, Carlota; González-Barcala, Francisco-Javier	8	10.3390/jcm9020503	32059573	Área Sanitaria de Ferrol / Xerencia da Área de Ferrol / Neumoloxía	Uxio Calvo Alvarez	Europa / España / Galicia
McCann, Paul; Hogg, Ruth; Wright, David M.; Pose-Bazarra, Sara; Chakravarthy, Usha; Peto, Tunde; Cruise, Sharon; McGuinness, Bernardette; Young, Ian S.; Kee, Frank; Azuara-Blanco, Augusto	11	10.1136/bjophthalmol-2019-315330	32034006	Área Sanitaria de Ferrol / Xerencia da Área de Ferrol / Oftalmoloxía	Sara Pose Bazarra	Todas / Europa / Reino Unido
Koprivnik, Sandra; Albiñana-Pérez, María Sandra; López-Sandomingo, Laura; Taboada-López, Roberto José; Rodríguez-Penín, Isaura	5	10.1007/s11096-020-00968-8	31993869	Área Sanitaria de Ferrol / Xerencia da Área de Ferrol / Farmacia	Sandra Albiñana Pérez Isaura Rodríguez Penín Laura López Sandomingo Roberto José Taboada López Sandra Koprivnik .	Sin colaboraciones
González-Barcala, Francisco-Javier; Nieto-Fontarigo, Juan-José; Lourido-Cebreiro, Tamara; Rodríguez-García, Carlota; San-Jose, María-Esther; Carreira, José-Martín; Calvo-Alvarez, Uxio; Cruz, María-Jesus; Facal, David; García-Sanz, María-Teresa; Valdes-Cuadrado, Luis; Salgado, Francisco-Javier	12	10.3390/jcm9010221	31947560	Área Sanitaria de Ferrol / Xerencia da Área de Ferrol / Neumoloxía	Uxio Calvo Alvarez	Todas / Europa / Suecia Europa / España / Cataluña Europa / España / Galicia Europa / España / Comunidad de Madrid

Título	Tipo Artigos	Ano	ISSN	Revista	Volume	Número	Páxinas
Cefepime-Induced Encephalopathy: A Possible Additional Mechanism of Neurotoxicity	Artículo de Opinión	2020	1541-6933	Neurocritical Care	32	2	641 -
Invasive disease due to Streptococcus pyogenes: A household cluster in Northwest Spain	Artículo de Opinión	2020	0953-6205	European Journal of Internal Medicine	73	.	96 - 97
Ectasia vascular gástrica antral refractaria a tratamiento endoscópico	Artículo Original	2020	0009-739X	Cirugía española	98	7	416 - 418
Impact of CYP2C19 Genotype and Drug Interactions on Voriconazole Plasma Concentrations: A Spain Pharmacogenetic-Pharmacokinetic Prospective Multicenter Study	Artículo Original	2020	0277-0008	PHARMACOTHERAPY	40	1	17 - 25
Respuesta a: «Asterixis como forma de presentación atípica de hipercalcemia»	Artículo de Opinión	2020	0025-7753	Medicina Clínica	154	9	374 - 375
Efficacy and safety of trifluridine/tipiracil in third-line and beyond for the treatment of patients with metastatic colorectal cancer in routine clinical practice: patterns of use and prognostic nomogram	Artículo Original	2020	1699-048X	Clinical & Translational Oncology	22	3	351 - 359

Autores	Nº Autores	DOI	PMID	Departamentos Sophos	Autores Sophos	Col. Externas
Fernández-Fernández, Francisco José; Ameneiros-Lago, Eugenia	2	10.1007/s12028-019-00894-2	31898174	Área Sanitaria de Ferrol / Xerencia da Área de Ferrol / Medicina Interna	Francisco José Fernández Fernández Eugenia Ameneiros Lago	Sin colaboraciones
Álvarez, Hortensia; Méndez-Lage, Susana; Peña-Rodríguez, María Fernanda; García-Rodríguez, José Francisco	4	10.1016/j.ejim.2019.11.026	31843353	Área Sanitaria de Ferrol / Xerencia da Área de Ferrol / Medicina Interna Área Sanitaria de Ferrol / Xerencia da Área de Ferrol / Microbioloxía	Hortensia Álvarez Díaz Susana Méndez Lage José Francisco García Rodríguez María Fernanda Peña Rodríguez	Sin colaboraciones
Pérez Martín, Berta; Rodríguez Martínez, Elisa; Baamonde de la Torre, Iván; Suárez Pazos, Natalia; Díaz Tie, Manuel	5	10.1016/j.ci-resp.2019.11.001	31812265	Área Sanitaria de Ferrol / Xerencia da Área de Ferrol / Cirurxía Xeral e dixestiva	Elisa Rodríguez Martínez Manuel Díaz Tie Ivan Baamonde de la Torre Berta Pérez Martín Natalia Suárez Pazos	Sin colaboraciones
Blanco-Dorado, Sara; Maroñas, Olalla; Latorre-Pellicer, Ana; Rodríguez Jato, María Teresa; López-Vizcaíno, Ana; Gómez Márquez, Aurea; Bardán García, Belén; Belles Medall, Dolores; Barbeito Castiñeiras, Gema; Pérez Del Molino Bernal, María Luisa; Campos-Toimil, Manuel; Otero Espinar, Francisco; Blanco Hortas, Andrés; Durán Piñeiro, Goretti; Zarra Ferro, Irene; Carracedo, Ángel; Lamas, María Jesús; Fernández-Ferreiro, Anxo	18	10.1002/phar.2351	31782536	Área Sanitaria de Ferrol / Xerencia da Área de Ferrol / Farmacia Área Sanitaria de Ourense, Verín e O Barco de Valdeorras / Complexo Hospitalario Universitario de Ourense / Farmacia	Belén Bardán García Aurea María Gómez Márquez	Europa / España / Comunidad Valenciana Europa / España / Galicia
Ameneiros-Lago, Eugenia; Carballada-Rico, Carmen; Fernández-Fernández, Francisco-José	3	10.1016/j.medcli.2019.03.035	31176464	Área Sanitaria de Ferrol / Xerencia da Área de Ferrol / Hospitalización a domicilio Área Sanitaria de Ferrol / Xerencia da Área de Ferrol / Medicina Interna	Francisco José Fernández Fernández Eugenia Ameneiros Lago María del Carmen Carballada Rico	Sin colaboraciones
Fernández Montes, A.; Vázquez Rivera, F.; Martínez Lago, N.; Covela Rúa, M.; Cousillas Castiñeiras, A.; González Villarroel, P.; de la Cámara Gómez, J.; Méndez Méndez, J. C.; Salgado Fernández, M.; Candamio Folgar, S.; Reboredo López, M.; Carmona Campos, M.; Gallardo Martín, E.; Jorge Fernández, M.; Pellón Augusto, M. L.; París Bouzas, L.; García Gómez, J.	17	10.1007/s12094-019-02130-x	31073972	Área Sanitaria de Ferrol / Xerencia da Área de Ferrol / Oncoloxía médica Área Sanitaria de A Coruña e Cee / Complexo Hospitalario Universitario A Coruña / Oncoloxía médica	Margarita Reboredo López Nieves Purificacion Martínez Lago Juan Cruz De La Cámara Gómez	Europa / España / Galicia

Título	Tipo Artigos	Ano	ISSN	Revista	Volume	Número	Páginas
Regular insulin added to total parenteral nutrition vs subcutaneous glargine in non-critically ill diabetic inpatients, a multicenter randomized clinical trial: INSUPAR trial	Artículo Original	2020	0261-5614	Clinical Nutrition	39	2	388 - 394
The Harvey-Bradshaw Index Adapted to a Mobile Application Compared with In-Clinic Assessment: The MediCrohn Study	Artículo Original	2020	1530-5627	TELEMEDICINE JOURNAL AND E-HEALTH	26	1	80 - 88
Recomendaciones de la Sociedad Española de Reumatología sobre síndrome antifosfolípido primario. Parte I: Diagnóstico, evaluación y tratamiento	Artículo Original	2020	1699-258X	Reumatología Clínica	16	2 Pt 1	71 - 86



Autores	Nº Autores	DOI	PMID	Departamentos Sophos	Autores Sophos	Col. Externas
Olveira, Gabriel; Abuín, José; López, Rafael; Herranz, Sandra; García-Almeida, José M.; García-Malpartida, Katherine; Ferrer, Mercedes; Cancer, Emilia; Luengo-Pérez, Luis M.; Álvarez, Julia; Aragón, Carmen; Ocón, María J.; García-Manzanares, Álvaro; Bretón, Irene; Serrano-Aguayo, Pilar; Pérez-Ferre, Natalia; López-Gómez, Juan J.; Olivares, Josefina; Arraiza, Carmen; Tejera, Cristina; Martín, Jorge D.; García, Sara; Abad, Ángel L.; Alhambra, María R.; Zugasti, Ana; Parra, Juan; Torrejón, Sara; Tapia, María J.	28	10.1016/j.clnu.2019.02.036	30930133	Área Sanitaria de Ferrol / Xerencia da Área de Ferrol / Endocrinoloxía	Cristina Tejera Pérez	Europa / España / Andalucía Europa / España / Aragón Europa / España / Principado de Asturias Europa / España / Islas Baleares Europa / España / Castilla-La Mancha Europa / España / Castilla y León Europa / España / Cataluña Europa / España / Comunidad Valenciana Europa / España / Extremadura Europa / España / Comunidad de Madrid Europa / España / Comunidad Foral de Navarra Europa / España / Región de Murcia
Echarri, Ana; Vera, Isabel; Ollero, Virginia; Arajol, Claudia; Riestra, Sabino; Robledo, Pilar; Calvo, Marta; Gallego, Francisco; Ceballos, Daniel; Castro, Beatriz; Aguas, Mariam; García-López, Santiago; Marín-Jiménez, Ignacio; Chaparro, María; Mesonero, Paco; Guerra, Iván; Guardiola, Jordi; Nos, Pilar; Muñiz, Javier	19	10.1089/tmj.2018.0264	30848700	Área Sanitaria de Ferrol / Xerencia da Área de Ferrol / Dixestivo SERGAS / Área Sanitaria de A Coruña e Cee / INIBIC.- Instituto de Investigación Biomédica	Ana Echarri Piudo Virginia Ollero Pena Javier Muñiz García	Europa / España / Andalucía Europa / España / Aragón Europa / España / Principado de Asturias Europa / España / Canarias Europa / España / Cantabria Europa / España / Cataluña Europa / España / Comunidad Valenciana Europa / España / Extremadura Europa / España / Comunidad de Madrid
Cáliz Cáliz, Rafael; Díaz Del Campo Fontecha, Petra; Galindo Izquierdo, María; López Longo, Francisco Javier; Martínez Zamora, María Ángeles; Santamaría Ortiz, Amparo; Amengual Pliego, Olga; Cuadrado Lozano, María José; Delgado Beltrán, María Paloma; Carmona Ortells, Loreto; Cervantes Pérez, Evelin Cecilia; Díaz-Cordovés Rego, Gisela; Garrrote Corral, Sandra; Fuego Varela, Clara; Martín López, María; Nishishinya, Betina; Novella Navarro, Marta; Pereda Testa, Claudia; Sánchez Pérez, Hiurma; Silva-Fernández, Lucía; Martínez Taboada, Víctor; Manuel	21	10.1016/j.reuma.2018.11.003	30713012	Área Sanitaria de Ferrol / Xerencia da Área de Ferrol / Reumatoloxía	Lucía Silva Fernández	Europa / España / Andalucía Europa / España / Canarias Europa / España / Cantabria Europa / España / Cataluña Europa / España / Comunidad de Madrid Europa / España / País Vasco Todas / Asia / Japón

Título	Tipo Artigos	Ano	ISSN	Revista	Volume	Número	Páginas
Recomendaciones de la Sociedad Española de Reumatología sobre síndrome antifosfolípido primario. Parte II: síndrome antifosfolípido obstétrico y situaciones especiales	Artículo Original	2020	1699-258X	Reumatología Clínica	16	2 Pt 2	133 - 148
Association Between the Interleukin-17 Gene Polymorphism -197G>A and the Risk of Prostate Cancer in a Galician Population	Artículo Original	2020	1219-4956	PATHOLOGY & ONCOLOGY RESEARCH	26	1	483 - 489
Long term effectiveness and safety of teriflunomide in relapsing remitting multiple sclerosis, and improvement in quality of life: tericare study	Comunicaciones a congresos	2020	1352-4585	MULTIPLE SCLEROSIS	26	3_SUPPL	288 - 288
Designing clinical profiles that influence the discordance of RAS mutations in blood and tissue: Sidedness and anatomical metastasis as factors of disagreement	Comunicaciones a congresos	2020	0923-7534	ANNALS OF ONCOLOGY	31	Suppl. 4	S427 - S427
Impacto en la mortalidad tras la implantación de una red de atención al infarto agudo de miocardio con elevación del segmento ST. Estudio IPHENAMIC	Artículo Original	2020	0300-8932	Revista Española de Cardiología	73	8	632 - 642

Autores	Nº Autores	DOI	PMID	Departamentos Sophos	Autores Sophos	Col. Externas
Cáliz Cáliz, Rafael; Díaz Del Campo Fontecha, Petra; Galindo Izquierdo, María; López Longo, Francisco Javier; Martínez Zamora, María Ángeles; Santamaría Ortiz, Amparo; Amengual Pliego, Olga; Cuadrado Lozano, María José; Delgado Beltrán, María Paloma; Ortells, Loreto Carmona; Pérez, Evelin Cecilia Cervantes; Rego, Gisela Díaz-Cordovés; Corral, Sandra Garrrote; Varela, Clara Fuego; López, María Martín; Nishihinya, Betina; Navarro, Marta Novella; Testa, Claudia Pereda; Pérez, Hiurma Sánchez; Silva-Fernández, Lucía; Taboada, Víctor Manuel Martínez	21	10.1016/j.reuma.2018.11.004	30686569	Área Sanitaria de Ferrol / Xerencia da Área de Ferrol / Reumatoloxía	Lucía Silva Fernández	Europa / España / Andalucía Europa / España / Canarias Europa / España / Cantabria Europa / España / Cataluña Europa / España / Comunidad de Madrid Europa / España / País Vasco Todas / Asia / Japón
Aguín, N.; Rodríguez-Alonso, Andrés; López-Trigo, N.; Cas-tuera, I. P.; Luis, J. R.; Caeiro, B.	6	10.1007/s12253-018-0537-y	30446888	Área Sanitaria de Ferrol / Xerencia da Área de Ferrol / Uroloxía	Andrés Rodríguez Alonso	Europa / España / Galicia
Prieto González, J. M.; Meca, J.; Caminero, A.; Olaskoaga, J.; Casanova, V.; Herrera Varo, N.; Llana, M.; Berenguer, L.; Casademont, R.; Martínez, S.	10	10.1177/1352458520974937		Área Sanitaria de Ferrol / Xerencia da Área de Ferrol / Neuroloxía	Miguel Ángel Llana González	Europa / España / Castilla y León Europa / España / Cataluña Europa / España / Comunidad Valenciana Europa / España / País Vasco Europa / España / Región de Murcia
Brozos-Vázquez, E.; Lago-Leston, R.; Covela-Rua, M.; De la Camara-Gómez, J.; Fernández Montes, A.; Candamio-Folgar, S.; Muínelo-Romay, L.; Vidal-Insua, Y.; Vázquez-Rivera, F.; López-Rodríguez, R.; Blanco-Freire, C.; Ferreiros-Vidal, I.; López López, R.	13	10.1016/j.anonc.2020.08.548		Área Sanitaria de Ferrol / Xerencia da Área de Ferrol / Oncoloxía médica	Juan Cruz De La Cámara Gómez	Europa / España / Galicia
Aldama, Guillermo; López, Manuel; Santas, Melisa; Flores, Xacobe; Pinon, Pablo; Salgado, Jorge; Calvino, Ramón; Vázquez, Nicolás; Mesías, Alejandro; González-Juanatey, Carlos; Muniz, Javier; Vázquez, José Manuel	12	10.1016/j.recesp.2019.09.013	32014432	Área Sanitaria de Ferrol / Xerencia da Área de Ferrol / Cardiología Área Sanitaria de A Coruña e Cee / Complexo Hospitalario Universitario A Coruña / Cardiología	José Alejandro Mesías Prego Nicolás Vázquez González Guillermo Aldama López José Manuel Vázquez Rodríguez Ramón Calviño Santos Jorge Salgado Fernández Pablo Piñón Esteban Xacobe Flores Ríos Manuel López Pérez	Europa / España / Comunidad de Madrid

Título	Tipo Artigos	Ano	ISSN	Revista	Volume	Número	Páxinas
Understanding the clinical profiles that influence the concordance of RAS mutations between blood and tissue to guide therapy in metastatic colorectal cancer	Comunicaciones a congresos	2020	0923-7534	ANNALS OF ONCOLOGY	31	Suppl.3	S102 - S103
Ramucirumab effectiveness in patients with advanced gastric cancer or gastro-esophageal junction adenocarcinoma in clinical practice in Spain: Sub-analysis of RAMIS study	Comunicaciones a congresos	2020	0923-7534	ANNALS OF ONCOLOGY	31	Suppl.3	S103 - S103
Outcomes and predictive factors of regorafenib benefit in patients with metastatic colorectal cancer in a real-life setting	Comunicaciones a congresos	2020	0923-7534	ANNALS OF ONCOLOGY	31	Suppl.3	S130 - S130
5-YEAR DATA ON EFFICACY, SAFETY AND DURABILITY OF ADJUSTABLE TRANSOBTURATOR MALE SYSTEM (ATOMS) IN A MULTICENTRE STUDY	Comunicaciones a congresos	2020	0733-2467	NEUROUROLOGY AND URODYNAMICS	39	Suppl. 2	S17 - S18

Autores	Nº Autores	DOI	PMID	Departamentos Sophos	Autores Sophos	Col. Externas
Brozos Vázquez, E.; Lago-Leston, R.; Covela-Rua, M.; De la Camara-Gómez, J.; Fernández-Montes, A.; Candamio Folgar, S.; Vidal Insua, Y.; Vázquez-Rivera, F.; López-Rodríguez, R.; Blanco-Freire, C.; Ferreiros-Vidal, I.; Muínelo-Romay, L.; López-López, R.	13	10.1016/j.anonc.2020.04.123		Área Sanitaria de Ferrol / Xerencia da Área de Ferrol / Oncoloxía médica	Juan Cruz De La Cámara Gómez	0
Longo, F.; Jorge Fernández, M.; Yaya Tur, R.; Fernández Montes, A.; Martínez Lago, N.; Brozos Vázquez, E.; Aparicio Urtasun, J.; Quintero Aldana, G.; Ceballos Barbancho, E.; Buxo Orra, E.; López Munoz, A.; Pellon Augusto, M.; Molina Villaverde, R.; Díaz-Paniagua, L.; Cerda Serda, P.; López-Leiva, P.; Martín-Carnicero, A.; Cousillas Castineiras, A.; Paris Bouzas, L.; García Paredes, B.; Romero Reinoso, C.; Ortega Sedano, M.	22	10.1016/j.anonc.2020.04.125		Área Sanitaria de Ferrol / Xerencia da Área de Ferrol / Oncoloxía médica	María Luz Pellón Augusto	Europa / España / Andalucía Europa / España / Cataluña Europa / España / Comunidad Valenciana Europa / España / Extremadura Europa / España / Galicia Europa / España / La Rioja Europa / España / Comunidad de Madrid
Martínez Lago, N.; Carnero López, B.; De la Camara Gómez, J.; Vázquez-Rivera, F.; Fernández Montes, A.; de Dios, N.; Carral Maseda, A.; Pellon Augusto, M.; Candamio Folgar, S.; Reboledo-López, M.; Salgado Fernández, M.; Gallardo Martín, E.; Covela-Rua, M.; Grana Suarez, B.; Carmona Campos, M.; Brozos Vázquez, E.; Reboledo Rendo, C.; Quintero Aldana, G.; Grande Ventura, C.; Vidal Insua, Y.; Mendez Mendez, J.	21	10.1016/j.anonc.2020.04.205		Área Sanitaria de Ferrol / Xerencia da Área de Ferrol / Oncoloxía médica	Juan Cruz De La Cámara Gómez María Luz Pellón Augusto	Europa / España / Galicia
Virsedo-Chamorro, M.; Cruz, F.; Arance-Gil, I.; Ojea, A.; Carballo, M.; Rodríguez, A.; Pereira, J.; Teyrouz, A.; Rebassa, M.; Escribano, G.; Mendes, P.; Martins, F.; Teba-Del Pino, F.; Celada, G.; Madurga, B.; Angulo, J.	16			Área Sanitaria de Ferrol / Xerencia da Área de Ferrol / Uroloxía	Andrés Rodríguez Alonso Javier Pereira Beceiro	Todas / Europa / Portugal Europa / España / Andalucía Europa / España / Islas Baleares Europa / España / Castilla-La Mancha Europa / España / Comunidad de Madrid

Título	Tipo Artigos	Ano	ISSN	Revista	Volume	Número	Páginas
RISK FACTORS FOR HYPOGLYCEMIA IN INPATIENTS WITH TOTAL PARENTERAL NUTRITION AND TYPE 2 DIABETES: A POST HOC ANALYSIS OF THE INSUPAR STUDY	Artículo Original	2020	1530-891X	Endocrine Practice	26	6	604 - 611
Should professionals provide their patients with digital health training resources?	Comunicaciones a congresos	2020	1873-9946	Journal of Crohns & Colitis	14	Suppl.1	S213 - S214
TELEDERMA: telemedicine system for dermatological lesions in patients with inflammatory bowel disease	Comunicaciones a congresos	2020	1873-9946	Journal of Crohns & Colitis	14	Suppl.1	S234 - S234
Long-term effectiveness of anti-TNF agents in symptomatic stricturing Crohn's disease	Comunicaciones a congresos	2020	1873-9946	Journal of Crohns & Colitis	14	Suppl.1	S467 - S468

Autores	Nº Autores	DOI	PMID	Departamentos Sophos	Autores Sophos	Col. Externas
Olveira, Gabriel; Abuin, José; López, Rafael; Herranz, Sandra; García-Almeida, José M.; García-Malpartida, Katherine; Ferrer, Mercedes; Cancer, Emilia; Luengo-Perez, Luis M.; Alvarez, Julia; Aragon, Carmen; Ocon, María J.; García-Manzanares, Alvaro; Breton, Irene; Serrano-Aguayo, Pilar; Perez-Ferre, Natalia; López-Gómez, Juan J.; Olivares, Josefina; Arraiza, Carmen; Tejera, Cristina; Martín, Jorge D.; Urioste-Fondo, Ana; Abad, Ángel L.; Alhambra, María R.; Zugasti, Ana; Parra, Juan; Torrejon, Sara; Tapia, María J.	28	10.4158/EP-2019-0482	32160049	Área Sanitaria de Ferrol / Xerencia da Área de Ferrol / Endocrinoloxía	Cristina Tejera Pérez	Europa / España / Andalucía Europa / España / Aragón Europa / España / Islas Baleares Europa / España / Castilla-La Mancha Europa / España / Castilla y León Europa / España / Cataluña Europa / España / Comunidad Valenciana Europa / España / Extremadura Europa / España / Comunidad de Madrid Europa / España / Comunidad Foral de Navarra Europa / España / Región de Murcia
Echarri Piudo, A.; Molina Arriero, G.; Sierra Ausin, M.; Moya, M.; Calvo Perez Calle, J. L.; Fraga Iriso, R.; Morete Perez, M. C.; Botella Mateu, B.; Ollero Pena, V.; Enriquez Rodríguez, M.; Nos Mateu, P.; Castro Senosiain, B.; Martin Rodríguez, D.; Mancenido Marcos, N.	14	10.1093/ecco-jcc/jjz203.281		Área Sanitaria de Ferrol / Xerencia da Área de Ferrol / Dixestivo	Ana Echarri Piudo Virginia Ollero Pena María Carmen Morete Pérez Rebeca Fraga Iriso Gema Molina Arriero Miriam Enríquez Rodríguez	Europa / España / Cantabria Europa / España / Castilla y León Europa / España / Comunidad Valenciana Europa / España / Comunidad de Madrid
Molina Arriero, G.; Pradera Cibreiro, C.; De las Heras Sotos, C.; Fraga Iriso, R.; Ollero Pena, V.; Morete Perez, M. C.; Echarri Piudo, A.	7	10.1093/ecco-jcc/jjz203.321		Área Sanitaria de Ferrol / Xerencia da Área de Ferrol / Dermatoloxía Área Sanitaria de Ferrol / Xerencia da Área de Ferrol / Dixestivo	Cristina De las Heras Sotos Ana Echarri Piudo Virginia Ollero Pena María Carmen Morete Pérez Rebeca Fraga Iriso Gema Molina Arriero Carmen Pradera Cibreiro	Sin colaboraciones
Rodríguez-Lago, I.; Del Hoyo, J.; Casanova, M. J.; Fernández-Clotet, A.; García, M. J.; Ferreiro-Iglesias, R.; Piqueras, M.; Suarez, C.; López-García, A.; Arroyo, M.; Sierra, M.; Delgado-Guillena, P.; Guerra, I.; Merino, O.; Arranz, L.; Llao, J.; Plaza, R.; Molina, G.; Torres, P.; Perez-Galindo, P.; Herrera-deGuise, C.; Armesto, E.; Mesonero, F.; Aguirre, U.; Gisbert, J. P.	25	10.1093/ecco-jcc/jjz203.678		Área Sanitaria de Ferrol / Xerencia da Área de Ferrol / Dixestivo	Gema Molina Arriero	Europa / España / Aragón Europa / España / Principado de Asturias Europa / España / Canarias Europa / España / Cantabria Europa / España / Castilla y León Europa / España / Cataluña Europa / España / Comunidad Valenciana Europa / España / Comunidad de Madrid Europa / España / País Vasco

Título	Tipo Artigos	Ano	ISSN	Revista	Volume	Número	Páginas
Colorectal tumour characteristics and oncological outcome in patients with inflammatory bowel disease	Artículo Original	2020	1744-1625	Surgical Practice	24	2	60 - 68
Clinical Characteristics and Prognosis of COPD Patients Hospitalized with SARS-CoV-2	Artículo Original	2020	1176-9106	International journal of chronic obstructive pulmonary disease	15	.	3433 - 3445
The value of the continuous genotyping of multi-drug resistant tuberculosis over 20 years in Spain	Artículo Original	2020	20452322		10	1	-



Autores	Nº Autores	DOI	PMID	Departamentos Sophos	Autores Sophos	Col. Externas
Askari, A.; Guillén, L. S.; Millan, M.; Nachiappan, S.; Bottle, A.; Athanasiou, T.; Faiz, O.	7	10.1111/1744-1633.12421		Área Sanitaria de Ferrol / Xerencia da Área de Ferrol / Cirurxía Xeral e dixestiva	Luis Sánchez Guillén	Todas / Europa / Reino Unido Europa / España / Cataluña
Gómez Antúnez, M.; Muiño Míguez, A.; Bendala Estrada, A. D.; Maestro de la Calle, G.; Monge Monge, D.; Boixeda, R.; Ena, J.; Mella Pérez, C.; Anton Santos, J.M.; Lumbreras Bermejo, C.; SEMI-COVID-19 Network	10	10.2147/COPD.S276692	33447021	Área Sanitaria de Ferrol / Xerencia da Área de Ferrol / Medicina Interna	Carmen Mella Perez	Europa / España / Castilla y León Europa / España / Cataluña Europa / España / Comunidad Valenciana Europa / España / Comunidad de Madrid
Iglesias, M.J.; Ibarz, D.; Cebollada, A.; Comín, J.; Jiménez, M.S.; Vázquez, M.C.; Samper, S.; Cabezas, T.; Reyes, A.; Ruiz, I.; García, P.; López, M.D.; Cardeñoso, L.; de la Calle, I.J.; Ruiz, P.; Alados, J. C.; Román, J.; Villa-Real, R.; Saavedra, J.; Amores, C.; Bermúdez, P.; Sánchez, M.A.; Montiel, N.; Bernal, S.; Lepe, J.A.; Batista, N.; Roldán, E.; Torres, L.; Navarro, C.; Chocarro, P.; Aldea, M.J.; Viñuelas, J.; Vitoria, M.A.; Palacios, J.J.; Villar, H.; Prendes, P.; Blanco, M.; Vázquez, F.; Telenti, M.; Sánchez, I.; Carbo, L.; Escobar, S.; Ramírez, A.; Gallegos, C.; Pérez, M.C.; Leuona, M.; Díez, O.; Copado, R.; Campos, I.; Cañas, F.; Salas, C.; Fernández, C.; Roíz, M.P.; Barba, I.; Manrique, E.; Carranza, R.; Maroto, A.S.; González, A.; Rodríguez, E.; Martino, V.; Sánchez, C.; Martínez, C.; Robles, P.; Simarro, E.; Romero, C.; López, R.; Blanco, M.D.; Nebreda, T.; Rodríguez, J.; Fernández, J.M.; Álvarez, E.; Jaime, M.L.; Tejero, M.D.; Alberte, A.; Oteda, E.; Megías, G.; Labayru, C.; Ibáñez, R.; Campos, A.; Carrero, P.; Villó, J.M.; Sans, T.; Pujol, I.; Clivillé, X.; Castellví, J.B.; de Batlle, J.; Mariscal, D.; Prat, C.; García, M.; Alcalde, F.; Gallén, C.; Saucá, G.; Cuchi, E.; Alonso, C.; Corcoy, F.; Schmidt, G.; Tortola, M.T.; Garduño, E.; Moreno, J.J.; Hernández, P.; Montes, I.; Roman, J.; Alonso, P.; Rodríguez, A.; Barbeyto, L.; Fernández, B.; Domínguez, D.; Villanueva, R.; Iglesias, I.; Vassallo, F.J.; Sevillano, J.; Pascual, A.; García, M.; Pérez del Molino, M.L.; Martino, V.; Ugalde, E.; Dopereiro, R.; Cuadros, J.A.; Pelayo, I.; Cacho, J.; Cogollos, R.; Páez, M.; Prieto, S.; Fernández, R.; López, P.; Domingo, D.; Millán, R.; Bonilla, I.; Merino, P.; Toro, C.; Ruiz, M.J.; Menéndez, M.; Romero, P.; Tato, M.; Simón, M.; Urmeneta, A.; Delgado, A.; García, L.; Cobos, J.; Merino, J.; Aznar, E.; Piqueras, J.; Navarro, M.D.; Artero, J.M.; Navascués, A.; Gil, A.; Leiva, J.; Elorduy, L.; Urra, E.; Idígoras, P.; Pérez-Trallero, E.; Canut, A.; Barrios, J.L.; Michans, L.; Ayarza, R.; García, F.; Unzaga, M.J.; Navarro, M.; Gonzalo, N.; Martín, C.; Martínez, C.; Gimeno, A.; Elia, M.; López, P.; Sabater, S.; Rodríguez, J. C.; Santos, M.; Bosque, M.; López, J.; Taberner, E.; Galán, M. I.; The Spanish Working Group on MDRTB	171	10.1038/s41598-020-77249-x	33235225	Área Sanitaria de Ferrol / Xerencia da Área de Ferrol / Microbioloxía	Domingo Domínguez Gómez	Europa / España / Andalucía Europa / España / Aragón Europa / España / Principado de Asturias Europa / España / Islas Baleares Europa / España / Canarias Europa / España / Cantabria Europa / España / Castilla-La Mancha Europa / España / Castilla y León Europa / España / Cataluña Europa / España / Comunidad Valenciana Europa / España / Extremadura Europa / España / Galicia Europa / España / La Rioja Europa / España / Comunidad de Madrid Europa / España / Comunidad Foral de Navarra Europa / España / País Vasco Europa / España / Región de Murcia Europa / España / Ceuta y Melilla

Título	Tipo Artigos	Ano	ISSN	Revista	Volume	Número	Páginas
Sexualidad y embarazo	Artículo Original	2020	1134-2072	FMC. Formación Médica Continuada en Atención Primaria	27	5	244 - 246

Non-motor symptom burden in patients with Parkinson's disease with impulse control disorders and compulsive behaviours: results from the COPPADIS cohort

Artículo Original

2020

2045-2322

Scientific Reports

10

1

-

Autores	Nº Autores	DOI	PMID	Departamentos Sophos	Autores Sophos	Col. Externas
Pardal, C.A.L.	1	10.1016/j.fmc.2020.02.02		Área Sanitaria de Ferrol / Atención Primaria / CENTRO SAUDE FENE (FENE)		Sin colaboraciones
Jesús, S.; Labrador-Espinosa, M.A.; Adarmes, A. D.; Méndel-Del Barrio, C.; Martínez-Castrillo, J. C.; Alonso-Cánovas, A.; Sánchez Alonso, P.; Novo-Ponte, S.; Alonso-Losada, M. G.; López Ariztegui, N.; Segundo Rodríguez, J. C.; Morales, M. I.; Gastón, I.; Larcruz Bescos, F.; Clavero Ibarra, P.; Kulisevsky, J.; Pagonabarraga, J.; Pascual-Sedano, B.; Martínez-Martín, P.; Santos-García, D.; Mir, P.; Aguilar, M.; Almería, M.; Álvarez Saucó, M.; Arnáiz, S.; Arribas, S.; Asuncion Vidondo, A.; Bernardo, N.; Bejr-Kasem, H.; Blázquez Estrada, M.; Botí, M.; Borrue, C.; Cabello González, C.; Cámara Lorenzo, A.; Carrillo, F.; Carrillo Padilla, F.; Casas, E.; Catalán, M.J.; Cortina Fernández, A.; Cots Foraster, A.; Crespo Cuevas, A.; Cubo, E.; Díez-Fairen, M.; Escalante, S.; Erro, E.; de Fábregues-Boixar, O.; Fernández Guillán, N.; Gámez, P.; Gallego, M.; García Caldentey, J.; García Campos, C.; García Moreno, J.M.; Gómez Garre, M.P.; González Aloy, J.; González Ardura, J.; González García, B.; González Palmás, M.J.; González Toledo, G.R.; Golpe Díaz, A.; Grau Solá, M.; Guardia, G.; Horta-Barba, A.; Infante, J.; Kurtis, M.; Hernández Vara, J.; Labandeira, C.; Lage Castro, M.; Legarda, I.; López Díaz, L.M.; López Manzanares, L.; López Seoane, B.; Macías, Y.; Mata, M.; Martí Andres, G.; Martí, M.J.; McAfee, D.; Meitín, M.T.; Menéndez González, M.; Miranda Santiago, J.; Moreno Diéguez, A.; Nogueira, V. Novo Amado, A.; Ordás, C.; Pastor, P.; Paz González, J.M.; Pareés, I.; Pérez Fuertes, A.; Pérez Noguera, R.; Planellas, L.; Prats, M.A.; Prieto Jurczynska, C.; Pueyo, M.; Puente, V. Redondo Raffles, N.; Rodríguez Méndez, L.; Rodríguez Pérez, A.B.; Roldán, F.; De Arcos, M.R.; Ruíz Martínez, J.; Sánchez-Carpintero, M.; Sánchez Díez, G.; Sánchez Rodríguez, A.; Santacruz, P.; Seijo, M.; Serarols, A.; Sierra Peña, M.; Solano, B.; Suárez-Castro, E.; Tartari, J.P.; Valero, C.; Vargas, L.; Vázquez Gómez, R.; Vela, L.; Villanueva, C.; Vives, B.; Villar, M.D.; COPPADIS Study Group	116	10.1038/s41598-020-73756-z	33037247	Área Sanitaria de Ferrol / Xerencia da Área de Ferrol / Análise clínicos	Aurora Cortina Fernández	Europa / España / Andalucía Europa / España / Principado de Asturias Europa / España / Islas Baleares Europa / España / Canarias Europa / España / Cantabria Europa / España / Castilla-La Mancha Europa / España / Castilla y León Europa / España / Cataluña Europa / España / Comunidad Valenciana Europa / España / Comunidad de Madrid Europa / España / Comunidad Foral de Navarra Europa / España / País Vasco Todas / América / Estados Unidos

Título	Tipo Artigos	Ano	ISSN	Revista	Volume	Número	Páxinas
Management of patients newly diagnosed with inflammatory bowel disease based on hospital characteristics: Results from the nationwide epidemiological study of geteccu	Comunicaciones a congresos	2020	2050-6406	United European Gastroenterology Journal	8	8 SUPPL	324 - 326
Concordance between clinical and epidemiological diagnosis of tracheobronchitis and ventilator associated pneumonia in Complejo Hospitalario Universitario de Pontevedra (Spain)	Comunicaciones a congresos	2020	2197-425X	Intensive Care Medicine Experimental	8	SUPPL 2	-
Experience with COVID-19 related severe acute respiratory distress syndrome (ARDS) patients admitted to a medical Intensive Care Unit in a second-level university Hospital	Comunicaciones a congresos	2020	2197-425X	Intensive Care Medicine Experimental	8	SUPPL 2	-
Real life efficacy and tolerability of teriflunomide: 3 years of following in a multicentre study in galicia (terifal 2019)	Comunicaciones a congresos	2020	1352-4585	MULTIPLE SCLEROSIS	26	3 SUPPL	546 - 547
Iso-Kikuchi-Syndrom mit Y-förmiger Bifurkation der distalen Phalanx der Zeigefinger	Artículo Original	2020	1610-0379	JOURNAL DER DEUTSCHEN DERMATOLOGISCHEN GESELLSCHAFT	18	10	1173 - 1174

Autores	Nº Autores	DOI	PMID	Departamentos Sophos	Autores Sophos	Col. Externas
Chaparro M.; Garre, A.; Nunez Ortiz, A.; Diz-Lois Palomares, M.T.; Rodríguez, C.; Riestra, S.; Vela M.; Benitez, J.M.; Carpio, D.; Sánchez Rodríguez, E.; Hernandez, V.; Ferreiro-Iglesias, R.; Ponferrada Diaz, A.; Barrio, J.; Huguet, J.M.; Sicilia, B.; Martin-Arranz, M.D.; Calvet, X.; Ginard, D.; Alonso-Abreu, I.; Fernández-Salazar, L.; Varela Trastoy, P.; Rivero, M.; Vera-Mendoza, I.; Vega, P.; Navarro, P.; Sierra, M.; Cabriada, J.L.; Aguas, M.; Vicente, R.; Navarro-Llavat, M.; Echarri, A.; Gomollon, F.; Guerra Del Rio, E.; Pinerio, C.; Casanova, M.J.; Spicakova, K.; Ortiz De Zarate, J.; Torrella Cortes, E.; Gutierrez, A.; Alonso-Galan, H.; Hernandez-Martínez, A.; Marrero, J.M.; Lorente Poyatos, R.; Calafat, M.; Barreiro-de Acosta, M.; Rodríguez-Artalejo, F.; García-Esquinas, E.; Gisbert, J.P.	49	10.1177/2050640620927345	33043826	Área Sanitaria de Ferrol / Xerencia da Área de Ferrol / Dixestivo	Ana Echarri Piudo	Europa / España / Andalucía Europa / España / Aragón Europa / España / Principado de Asturias Europa / España / Islas Baleares Europa / España / Canarias Europa / España / Cantabria Europa / España / Castilla-La Mancha Europa / España / Castilla y León Europa / España / Cataluña Europa / España / Comunidad Valenciana Europa / España / Comunidad de Madrid Europa / España / Comunidad Foral de Navarra Europa / España / País Vasco Europa / España / Región de Murcia
Cenoz Osinaga, J.I.; Martínez Melgar, J.L.; Moreno López, E.; Lores Aguin, L.; Gallego Barbachano, I.; Sanmartín Mantinan, E.; Ortega Montes, A.; Bravo Doviso, J.V.; De La Campa Gestido, A.; Posada González, P.	10	10.1186/s40635-020-00354-8	33313986	Área Sanitaria de Ferrol / Xerencia da Área de Ferrol / Anestesiología e reanimación	Esther Moreno López	0
Gallego Barbachano, I.; Ortega Montes, A.; Moreno López, E.; Martínez Melgar, J.L.; Sanmartín Mantinan, E.; Sánchez De Dios, T.; De La Campa Gestido, A.; Cenoz Osinaga, J.I.; Bravo Doviso, J.V.; Posada González, P.	0	10.1186/s40635-020-00354-8	33313986	Área Sanitaria de Ferrol / Xerencia da Área de Ferrol / Anestesiología e reanimación	Esther Moreno López	0
Pato, A.; Alvarez, E.; Costa, E.; García, D.; García Pelayo, A.; Rodríguez, M.; Rodríguez Regal, A.; Llana, M.; Martínez, A.; Ramos, L.; González, I.; Amigo, M.; Lorenzo González, J.R.; Prieto González, J.M.	14	10.1177/1352458520974937		Área Sanitaria de Ferrol / Xerencia da Área de Ferrol / Neuroloxía	Miguel Ángel Llana González	Europa / España / Galicia
Pena-López, S.; Monteagudo, B.; Alvarez-Devesa, L.; González-Moure, C.; Figueroa-Silva O. Vilas-Sueiro A.	6	10.1111/dg.14157_9	33112070	Área Sanitaria de Ferrol / Xerencia da Área de Ferrol / Dermatoloxía Área Sanitaria de Ferrol / Xerencia da Área de Ferrol / Radiodiagnóstico	Benigno Monteagudo Sánchez Lucía Alvarez Devesa Alejandro Vilas Sueiro Olalla Figueroa Silva Sandra Peña López Carlota González Moure	Sin colaboraciones

Título	Tipo Artigos	Ano	ISSN	Revista	Volume	Número	Páginas
Minimal disease activity in psoriatic arthritis is associated with low impact of disease on PSAID12 questionnaire	Comunicaciones a congresos	2020	0003-4967	Annals of the rheumatic diseases	79	SUPPL 1	1715 -
Dapsa remission/low disease activity is associated with low psaid12 in psoriatic arthritis	Comunicaciones a congresos	2020	0003-4967	Annals of the rheumatic diseases	79	SUPPL 1	1683 - 1684
An observational retrospective study on treatment adherence of long acting injectable antipsychotics	Comunicaciones a congresos	2020	2047-9956	European Journal of Hospital Pharmacy- Science and Practice	27	SUPPL 1	A113 -
Revisión del estado actual de las plastias empleadas en la reconstrucción ligamentosa en cirugía de rodilla	Artículo Original	2020	2386-3129	Revista española de artroscopia y cirugía articular	73	3	223 - 232
Trasplantado renal con sarcoma de Kaposi en el pie izquierdo	Artículo de Opinión	2020	0004-0614	Archivos Españoles de Urología	73	6	570 - 571
The role of Systemic Inflammation Score (SIS) in BRAF(V600) mutant metastatic colorectal cancer (mCRC)	Comunicaciones a congresos	2020	0732-183X	Journal Of Clinical Oncology	38	15	-
Depression is associated with impulsecompulsive disorders in Parkinson's disease. Results of the COPPADIS Study Cohort	Comunicaciones a congresos	2020	1351-5101	EUROPEAN JOURNAL OF NEUROLOGY	27	Supplement 1	325 -

Autores	Nº Autores	DOI	PMID	Departamentos Sophos	Autores Sophos	Col. Externas
Mosquera Martínez, J.A.; García-Porrúa, C.; Fernández-Dominguez, L.; Guerra-Vázquez, J.L.; Pinto-Tasende, J.	5	10.1136/annrheumdis-2020-eular.4722		Área Sanitaria de Ferrol / Xerencia da Área de Ferrol / Reumatoloxía	José Luis Guerra Vázquez	0
García-Porrúa, C.; Fernández-Dominguez, L.; Guerra-Vázquez, J.L.; Mosquera Martínez, J.A.; Pinto-Tasende, J.	5	10.1136/annrheumdis-2020-eular.4775		Área Sanitaria de Ferrol / Xerencia da Área de Ferrol / Reumatoloxía	José Luis Guerra Vázquez	0
Fernández Varela, A.M.; Martínez Agulleiro, L.M.; Salazar Laya, B.; Nunez Arias, D.; Rodríguez Penin, I.	5	10.1136/ejh-pharm-2020-ehp-conf.239		Área Sanitaria de Ferrol / Xerencia da Área de Ferrol / Farmacia Área Sanitaria de Ferrol / Xerencia da Área de Ferrol / Psiquiatría	Isaura Rodríguez Penín Daniel Nuñez Arias Alba María Fernández Varela Luis Miguel Martínez Agulleiro Beatriz Salazar Laya	Sin colaboraciones
Pipa Muniz, I.; Rodríguez García, N.; Toyos Munarriz, C.; Rodríguez López, L.; Maestro Fernández, A.	5	10.24129/J.REACA.27369.FS1802008		Área Sanitaria de Ferrol / Xerencia da Área de Ferrol / Traumatoloxía	Toyos Munárriz Carmen	Europa / España / Principado de Asturias
González-Vilas, D.; Monteagudo, B.; González-Martín, C.; Ramírez-Santos, A.; Campo-Cerecedo, F.	5		32633255	Área Sanitaria de Ferrol / Xerencia da Área de Ferrol / Anatomía Patolóxica Área Sanitaria de Ferrol / Xerencia da Área de Ferrol / Dermatoloxía	Benigno Monteagudo Sánchez Aquilina Ramírez Santos Daniel González Vilas Fernando Campo Cerecedo	Europa / España / Galicia
Lago, N.M.; Rua, M.C.; Brozos, E.; Montes, A.F.; De La Camara Gómez, J.; Mendez, C.M.; Fernández, M.J.; Castineira, A.C.	8	10.1200/JCO.2020.38.15_suppl.e16051		Área Sanitaria de Ferrol / Xerencia da Área de Ferrol / Oncoloxía médica	Juan Cruz De La Cámara Gómez	Europa / España / Galicia
Santos, D.; De Deus, T.; Suarez, E.; Jesus Maestre, S.; Mir, P.; Pascual, B.; Pagonabarraga, J.; Kulisevsky, J.; Hernandez-Vara, J.; Planellas, L.; Cabo, I.; Seijo Martínez, M.; Legarda Ramirez, I.; Carrillo, F.; Caballol, N.; Cubo, E.; Nogueira, V.; Alonso Losada, G.; López Ariztegui, N.; González Aramburu, I.; García Caldentey, J.; Borrue Fernández, C.; Valero Merino, C.; Sánchez Alonso, P.; Martínez-Martin, P.	25	10.1111/ene.14306	32441453	Área Sanitaria de Ferrol / Xerencia da Área de Ferrol / Neuroloxía	Teresa De Deus Fonticoba Ester Suárez Castro	Europa / España / Andalucía Europa / España / Islas Baleares Europa / España / Canarias Europa / España / Cantabria Europa / España / Castilla-La Mancha Europa / España / Castilla y León Europa / España / Cataluña Europa / España / Comunidad Valenciana Europa / España / Comunidad de Madrid

Título	Tipo Artigos	Ano	ISSN	Revista	Volume	Número	Páxinas
Radical prostatectomy in elderly men: Oncological, functional and complication results	Comunicaciones a congresos	2020	2666-1691	European Urology Open Science	19	Supplement 2	e2107 -
Amianto: durmiendo con su enemigo	Artículo de Opinión	2020	0300-2896	Archivos de Bronconeumología	56	5	275 - 276
Identification of the optimal patients for trifluridine/tipiracil (FTD/TPI) treatment in mCRC: A Spanish real-world analysis	Comunicaciones a congresos	2020	0732-183X	Journal Of Clinical Oncology	38	4 Supplement	-
Concordance between blood- and tumor-based detection of RAS mutations to guide therapy in metastatic colorectal cancer	Comunicaciones a congresos	2020	0732-183X	Journal Of Clinical Oncology	38	4 Supplement	-
Respuesta a: «Asterixis como forma de presentación atípica de hipercalcemia»	Artículo Original	2020	0025-7753	Medicina Clínica	154	9	374 - 375
Covid 19 and venous thromboembolic disease. Review on a series of patients	Artículo de Revisión	2020	0304-4866	Galicia Clínica	81	3	66 - 69



Autores	Nº Autores	DOI	PMID	Departamentos Sophos	Autores Sophos	Col. Externas
Abeijon Pineiro, C.; Molinos Mayo, J.; Lojo Romero, J.; Fernández Docampo, J.; Da Cruz Soage, N.; Iglesias Fresco, L.; Mosquera Seoane, T.; Rey Rey, J.; Pereira Beceiro, J.M.; González Blanco, A.A.; Bonelli Martín, C.; Rodríguez Souto, P.; Rodríguez Alonso, A.	13	10.1016/S2666-1683(2020)934024-6	31668769	Área Sanitaria de Ferrol / Xerencia da Área de Ferrol / Uroloxía	Jorge Rey Rey Javier Pereira Beceiro Andrés Rodríguez Alonso Carlos Bonelli Martín Teresa Mosquera Seoane Carla Abeijón Piñeiro Jessica Molinos Mayo Javier Lojo Romero José Fernández Docampo Pilar Rodríguez Souto	Sin colaboraciones
Diego Roza, C.	1	10.1016/j.arbr.2019.07.012	31668769	Área Sanitaria de Ferrol / Xerencia da Área de Ferrol / Neumoloxía	Carmen Diego Roza	Sin colaboraciones
Fernández Montes, A.F.; Rivera, F.V.; Lago, N.M.; Rua, M.C.; Castiñeiras, A.C.; Villarroel, P.G.; De La Camara, J.; Mendez, C.M.; Fernández, M.S.; Folgar, S.C.; López, M.R.; Campos, M.C.; Martín, E.G.; Fernández, M.J.; Augusto, M.L.P.; Gómez, J.G.	16	10.1200/JCO.2020.38.4_suppl.146	31668769	Área Sanitaria de Ferrol / Xerencia da Área de Ferrol / Oncoloxía médica	Juan Cruz De La Cámara Gómez María Luz Pellón Augusto	Europa / España / Galicia Europa / España / Comunidad de Madrid
Brozos, E.; Lago, R.; Covela Rua, M.; Montes, A.F.; De La Camara, J.; Folgar, S.C.; Muínelo, L.; Vidal Y. Vázquez, M.F.; Blanco, C.; Ferreros, I.; López, R.	13	10.1200/JCO.2020.38.4_suppl.217	31668769	Área Sanitaria de Ferrol / Xerencia da Área de Ferrol / Oncoloxía médica	Juan Cruz De La Cámara Gómez	0
Ameneiros-Lago, Eugenia; Carballada-Rico, Carmen; Fernández-Fernández, Francisco-José	3	10.1016/j.medcli.2019.03.035	31176464	Área Sanitaria de Ferrol / Xerencia da Área de Ferrol / Hospitalización a domicilio Área Sanitaria de Ferrol / Xerencia da Área de Ferrol / Medicina Interna	Francisco José Fernández Fernández Eugenia Ameneiros Lago María del Carmen Carballada Rico	Sin colaboraciones
Núñez-Fernández, Manuel Jesús; Padín-Paz, Emilio Manuel; Suárez-Rodríguez, Beatriz; Pombo-Vide, Beatriz; Mella-Pérez, Carmen; Barbagelata-López, Cristina; Díaz-Peromingo, José Antonio; Puerta-Louro, Rubén; Rivera-Gallego, Alberto	9	10.2254/6/57/2317	31176464	Área Sanitaria de Ferrol / Xerencia da Área de Ferrol / Medicina Interna	Carmen Mella Perez	Europa / España / Galicia

Título	Tipo Artigos	Ano	ISSN	Revista	Volume	Número	Páxinas
Nutrición parenteral domiciliaria en España 2018. Informe del Grupo de Nutrición Artificial Domiciliaria y Ambulatoria NADYA	Artículo Original	2020	0212-1611	Nutricion Hospitalaria	37	2	403 - 407
Tasa de sudoración y factores ambientales en regatistas juveniles de clase Láser	Artículo Original	2020	0212-8799	Archivos de Medicina del Deporte	37	199	298 - 304
Cuidados en los últimos días de vida en los pacientes hospitalizados en medicina interna	Artículo de Opinión	2020	0014-2565	Revista Clinica Espanola	220	1	75 - 75
Variabilidad de la filiación institucional y recuperación de la producción científica de un hospital	Artículo Original	2020	1885-527X	Revista Terapia Ocupacional Galicia. TOG ( A Coruña)	17	2	177 - 184

Autores	Nº Autores	DOI	PMID	Departamentos Sophos	Autores Sophos	Col. Externas
Wanden-Berghe, Carmina; Cuerda Compes, Cristina; Maíz Jiménez, María Irene; Pereira Cunill, José Luis; Ramos Boluda, Esther; Gómez Candela, Carmen; Virgili Casas, Nuria; Burgos Peláez, Rosa; Luis Román, Daniel Antonio de; Penacho Lázaro, M. Ángeles; Sánchez Martos, Eva Ángeles; Martínez Faedo, Ceferino; Díaz Guardiola, Patricia; Álvarez Hernández, Julia; Zugasti Murillo, Ana; Campos Martín, Cristina; Sanz Paris, Alejandro; Martín Fontalba, María de los Ángeles; Lobo, Gabriela; Matía Martín, Pilar; Carabaña Pérez, Fátima; Martín Folgueras, Tomás; Martín Palmero, M. Ángela; Luengo Pérez, Luis Miguel; Sánchez-Vilar Burdiel, Olga; Martínez Costa, Cecilia; Tejera Pérez, Cristina; Martínez Ramírez, María José; García Delgado, Yaiza; Ponce González, Miguel Á.; Mauri Roca, Silvia; García Zafra, M. Victoria; Germán Díaz, Marta; Romero Gabino, Victoria; Molina Baeza, Begoña; Gonzalo Marín, Montserrat; Irlles Rocamora, José Antonio; Sánchez Sánchez, Rebeca; Apezetxea Celaya, Antxón; Joaquín Ortiz, Clara; Suárez Llanos, José Pablo; Pintor de la Maza, Begoña; Leyes García, Pere; Gil Martínez, M. Carmen; Carrera Santaliestra, María José	45	10.2096 0/nh.02 976	3212461 8	Área Sanitaria de Ferrol / Xerencia da Área de Ferrol / Endocrinoloxía	Cristina Tejera Pérez	Europa / España / An- dalucía Europa / España / Aragón Europa / España / Principado de Astu- rias Europa / España / Ca- narias Europa / España / Castilla y León Europa / España / Ca- taluña Europa / España / Co- munidad Valenciana Europa / España / Ex- tremadura Europa / España / La Rioja Europa / España / Co- munidad de Madrid Europa / España / Co- munidad Foral de Na- varra Europa / España / País Vasco Europa / España / Re- gión de Murcia
Lorenzo González, Guillermo; Toro Prieto-Puga, Jano; Seoane Pillado, Teresa; Fernández Windscheid, Emiliano	4	10.18176 /arch- medde- porte.0 003		Área Sanitaria de Ferrol / Xerencia da Área de Ferrol / Cardioloxía Área Sanitaria de Ferrol / Xerencia da Área de Ferrol / Urxencias	Emiliano Patricio Fern- ández-Obanza Winds- cheid Guillermo Lorenzo Gon- zález	Europa / España / Cantabria
Ameneiros-Lago, E.; Carballada-Rico, C.; Gómez-Buela, I.	3	10.1016/j .rce.201 9.06.00 6	3168520 5	Área Sanitaria de Ferrol / Xerencia da Área de Ferrol / Hospitalización a domicilio Área Sanitaria de Ferrol / Xerencia da Área de Ferrol / Medicina Interna	Eugenia Ameneiros Lago María del Carmen Car- ballada Rico Inmaculada Gómez Buela	Sin colaboraciones
Rodríguez-Otero, Carmen; Gutiérrez-Couto, Uxía; Romero-Pérez, Salomé	3			Área Sanitaria de Ferrol / Xerencia da Área de Ferrol / Biblioteca	Uxía Gutiérrez Couto Salomé Romero Pérez	

# Anexos

## DESCRIPCIÓN DOS INDICADORES

Cálculo dos principais indicadores que figuran na memoria

$$\text{Estadía media} = \frac{\text{Estadías totais}}{\text{Ingresos totais}}$$

$$\text{Porcentaxe de ocupación} = \frac{\text{Estadías totais}}{\text{camas en funcionamento} \times 365} \times 100$$

$$\text{Índice de reocupación} = \frac{[(\text{camas funcionantes} + \text{camas habilitadas}) \times 365 - \text{estadías}]}{\text{Total ingresos}}$$

$$\text{Frecuencia hospitalaria} = \frac{\text{Ingresos}}{\text{Pacientes da área sanitaria}} \times 1000$$

$$\text{Índice de programación} = \frac{(\text{Ingresos totais} - \text{ingresos urxentes})}{\text{Total ingresos}} \times 100$$

$$\text{Taxa de mortalidade} = \frac{\text{Éxitus}}{\text{Ingresos}} \times 100$$

$$\text{Porcentaxe de programación por lista} = \frac{(\text{Total intervencións programadas} - \text{intervencións programadas por urxencias})}{\text{Total intervencións programadas}} \times 100$$

$$\text{Porcentaxe de asignación de quirófano} = \frac{\text{Tempo de quirófano dispoñible}}{\text{Quirófanos en funcionamento} \times 7 \text{ horas} \times \text{días laborables}} \times 100$$

$$\text{Rendemento de quirófano} = \frac{\text{Tempo de quirófano utilizado}}{\text{Tempo de quirófano dispoñible}} \times 100$$

$$\text{Unidades ponderadas de hospitalización (UPH)} = \sum_{\text{DRG}=1}^n \text{N}^{\circ} \text{ altas}_{\text{DRG}} \times \text{Peso}_{\text{DRG}}$$

\*As porcentaxes de ocupación cáculanse sen contar coas camas habilitadas. Porén, están incluídas na distribución mensual e nos gráficos.





