



**DIRECCIÓN XERAL DE INNOVACIÓN
E XESTIÓN DA SAÚDE PÚBLICA**
Memoria 2013



**DIRECCIÓN XERAL DE INNOVACIÓN
E XESTIÓN DA SAÚDE PÚBLICA** 
Memoria 2013





Coordinación

Patricia Daporta Padín
Emma Fernández Nogueira
Josefa Fernández da Silva

Edita

Dirección Xeral de Innovación e Xestión da Saúde Pública

<http://dxsp.sergas.es>

innovacion.xestion.saudepublica@sergas.es

Maquetación

Idear Comunicación Visual

Índice

	07	PRESENTACIÓN
ÁREA PRIMEIRA	09	INFORMACIÓN XERAL
	09	1.1. Estrutura e cadro de persoal
	11	1.2. Misión, valores e obxectivos estratéxicos
	12	1.3. Sistemas de información de saúde pública
	16	1.4. Publicacións na web e na intranet
ÁREA SEGUNDA	19	INFORMACIÓN POR SERVIZOS
	19	2.1. Unidade de Innovación en Saúde
	22	2.2. Servizo da Axencia de Avaliación de Tecnoloxías Sanitarias
	25	2.3. Servizo de Epidemioloxía
	28	2.4. Servizo de Control de Enfermidades Transmisibles
	35	2.5. Servizo de Coordinación da Xestión
	37	2.6. Servizo de Control e Auditorías
	40	2.7. Servizo de Laboratorio de Saúde Pública de Galicia
	42	2.8. Servizo de Xestión dos Procesos de Saúde Pública
	44	2.9. Servizo de Seguridade Alimentaria
	48	2.10. Servizo de Sanidade Ambiental
	52	2.11. Servizo de Protección Radiolóxica
	54	2.12. Servizo de Estilos de Vida Saudables e Educación para a Saúde
	58	2.13. Servizo de Programas Poboacionais de Cribado
	65	2.14. Servizo de Prevención de Condutas Adictivas
ÁREA TERCEIRA	73	ÍNDICE DE TÁBOAS





PRESENTACIÓN

A Dirección Xeral de Innovación e Xestión da Saúde Pública é o órgano da Consellería de Sanidade encargado da promoción e protección colectiva da saúde da poboación galega e do desenvolvemento de sistemas de avaliación de tecnoloxías e programas sanitarios.

Para realizar as súas funcións conta con máis de setecentos profesionais traballando na propia dirección xeral e nos servizos periféricos da Consellería de Sanidade. Na consecución dos seus obxectivos resulta ademais fundamental a colaboración de moitos e moitas profesionais do Servizo Galego de Saúde.

Esta memoria recolle as accións e indicadores máis destacables do ano 2013. Recopilouse a información relevante para cada un dos catorce servizos cos que conta esta dirección xeral. Ademais faise unha síntese dos sistemas de información xestionados e das publicacións realizadas na web e na intranet.

Gustaríame destacar algúns dos logros do ano 2013, entre eles a actualización do calendario de vacinación infantil, a creación do Laboratorio de Saúde Pública de Galicia, o premio Estratexia NAOS a Xente con Vida, o desenvolvemento do proxecto piloto do programa de detección precoz de cancro colorrectal, a participación na recentemente creada Rede Nacional de Axencias de Avaliación de Tecnoloxías Sanitarias e o impulso ás colaboracións e visibilidade internacional, a través da implicación en varias iniciativas europeas.

Pero sobre todo, quero agradecerlles a todas as persoas implicadas na amplísima actividade que desenvolve esta organización, a súa contribución á mellora da saúde da poboación galega.

Sonia Martínez Arca

Directora xeral de Innovación
e Xestión da Saúde Pública

01



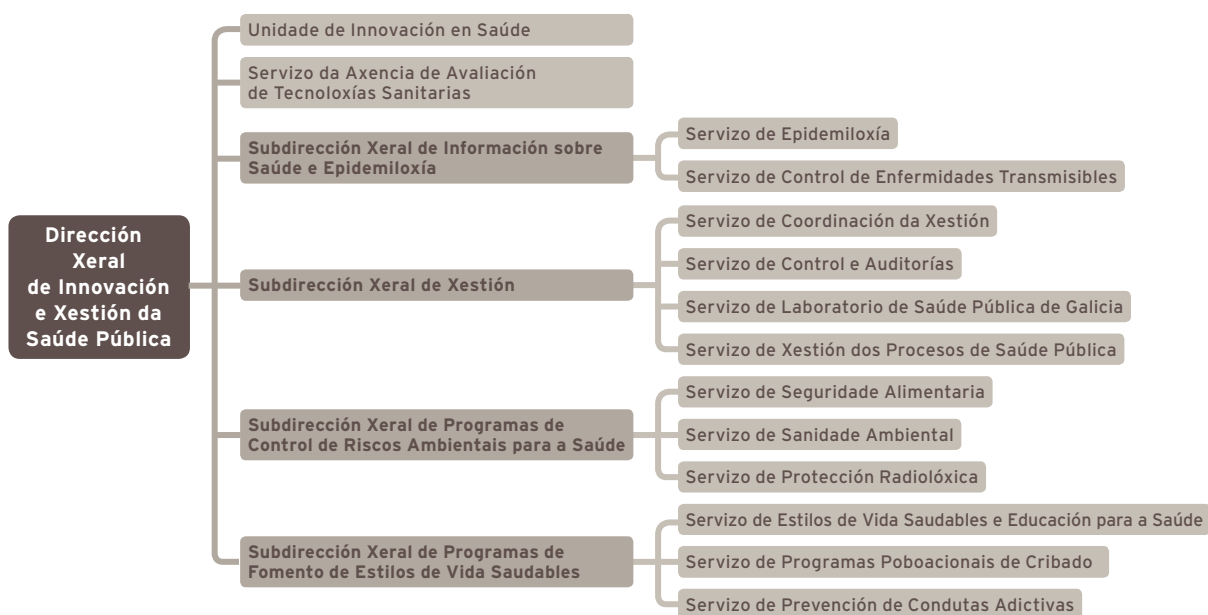
INFORMACIÓN XERAL

1.1. ESTRUTURA E CADRO DE PERSOAL

O Decreto 41/2013, do 21 de febreiro, polo que se establece a estrutura orgánica da Consellería de Sanidade (DOG núm. 46, do 6 de marzo de 2013), dispón no seu artigo 2 que esta consellería contará, para o cumprimento das súas funcións, con órganos centrais e órganos periféricos. Nos artigos 11, 12, 13, 14 e 15 establece a estrutura e as funcións da Dirección Xeral de Innovación e Xestión da Saúde Pública e nos artigos 18, 19 e 20 as correspondentes ás xefaturas territoriais.

As funcións da Consellería de Sanidade en materia de saúde pública son desempeñadas actualmente pola Dirección Xeral de Innovación e Xestión da Saúde Pública (DXIXSP) como órgano central e as xefaturas territoriais (XXTT) como órganos periféricos (máis en concreto tres servizos dos cinco con que contan: o Servizo de Xestión, o Servizo de Alertas Epidemiolóxicas e o Servizo de Control de Riscos Ambientais).

A continuación detállase a estrutura da DXIXSP e o cadro de persoal tanto desta como dos servizos periféricos.



ESTRUTURA E CADRO DE PERSOAL

Táboa 1. Cadro de persoal 2013	Persoal de apoio ¹	Persoal técnico			Total	Persoal directivo ⁴	TOTAL
		Persoal técnico ² (non de inspección)	Inspectores/as veterinarios/as ³	Inspectores/as farmacéuticos/as			
Dirección Xeral de Innovación e Xestión da Saúde Pública ⁵	29	59			59	19	107
Xefatura Territorial da Coruña ⁶	41	48	93	22	163	4	208
Xefatura Territorial de Lugo ⁶	20	37	55	13	105	3	128
Xefatura Territorial de Ourense ⁶	27	24	43	13	80	4	111
Xefatura Territorial de Pontevedra ⁶	21	44	87	19	150	4	175
TOTAL	138	212	278	67	557	34	729

Reconto realizado en novembro de 2013

1 Persoal de apoio: persoal administrativo, informático/a, telefonista, ordenanza, condutor/a etc.

2 Persoal técnico (non de inspección): tanto técnicos/as de profesións sanitarias (medicina, farmacia, veterinaria, psicoloxía, enfermería, hixienista dental, persoal técnico de laboratorio, persoal técnico de raios, auxiliar sanitario etc.), como de profesións non sanitarias (estatísticos/as, documentalistas etc.). O persoal inspector veterinario e farmacéutico especificácese noutras casas.

3 Incluindo os/as xefes/as de zona e os/as directores/as técnicos/as.

4 Persoal directivo: directora xeral, xefas territoriais e xefes/as de servizo.

5 Ademais do persoal incluído nesta táboa, a dirección xeral conta con 9 investigadores asociados a proxectos no Servizo da Axencia de Avaliación de Tecnoloxías Sanitarias, 2 persoas colaboradoras na Unidade de Innovación en Saúde e 2 persoas colaboradoras no Servizo de Epidemioloxía.

6 Nas xefaturas territoriais tívose en conta o persoal dos 3 servizos con funcións directamente relacionadas coa DXIXSP (Servizo de Xestión, Servizo de Alertas Epidemiolóxicas e Servizo de Control de Riscos Ambientais). Inclúe o persoal dos laboratorios, que estaban en proceso de reestruturación. Non se inclúen os outros dous servizos das xefaturas territoriais (Servizo de Planificación, Aseguramento e Ordenación Sanitaria e o Servizo de Inspección de Servizos Sanitarios) porque as súas funcións non están directamente relacionadas coa DXIXSP.

1.2. MISIÓN, VALORES E OBXECTIVOS ESTRATÉXICOS

De acordo co documento Estratexia da Dirección Xeral de Innovación e Xestión da Saúde Pública (DXIXSP), de maio de 2012, a misión desta dirección xeral é vixiar, fomentar, protexer e contribuír a mellorar a saúde da poboación galega, a través:

- Da planificación das diferentes actuacións que contribúan a mellorar a saúde, a asegurar o libre exercicio dos dereitos e deberes sanitarios da cidadanía, e a garantir a prestación de saúde pública (as mesmas oportunidades para previr enfermidades, e promover o mantemento e a mellora da saúde de toda a poboación galega).
- Do desenvolvemento de actuacións comunitarias para o control dos riscos de enfermarse por problemas asociados a determinantes da saúde modificables.

Para o desenvolvemento desta misión compartimos os seguintes **valores**:

- Traballo en equipo, en coordinación con toda a consellería.
- Equidade, na xestión dos intereses colectivos.
- Eficiencia, na utilización dos recursos.
- Mellora continua da calidade técnica e da calidade de xestión.
- Traballo acorde co coñecemento dispoñible en cada momento.
- Traballo orientado a resultados para a comunidade.

Establecéronse nove **obxectivos estratéxicos**:

1. Debemos lograr que a nosa organización sexa recoñecida pola sociedade. A imaxe que a cidadanía teña da nosa organización preocúpanos e tamén nos ocupa.
2. Debemos ser referentes na toma de decisións sobre saúde, para o cal necesitamos que outras organizacións colaboradoras, especialmente o Servizo Galego de Saúde, nos vexan como necesarios para a consecución dos seus obxectivos, e responder adecuadamente as súas expectativas.
3. Debemos ser unha organización innovadora, tanto en aspectos técnicos como de xestión.
4. Debemos iniciar e desenvolver políticas e accións que sexan sustentables economicamente, polo que a sustentabilidade será un claro criterio de darlles prioridade ás nosas accións.
5. Debemos ser unha organización efectiva na mellora da saúde da poboación, polo que debemos ser eficaces, pero tamén, como xestores públicos que somos, debemos ser referentes na xestión eficiente das persoas, das alianzas e dos recursos.
6. Debemos asumir entre os nosos obxectivos que os nosos profesionais estean satisfeitos do seu traballo e que se sintan valorados pola organización e pola cidadanía.
7. Debemos convencer o sistema sanitario de que somos moi útiles na consecución de obxectivos comúns, e avaliar o impacto do investimento realizado en saúde pública nos resultados económicos do sistema sanitario.
8. Debemos esforzarnos en medir o noso impacto real na saúde, e demostrar que somos capaces de contribuír, de maneira clara e obxectiva, na mellora dos resultados en saúde do sistema sanitario.
9. Debemos ter capacidade de influencia, tanto nos organismos sanitarios autonómicos, como nos nacionais e europeos.

1.3. SISTEMAS DE INFORMACIÓN DE SAÚDE PÚBLICA


En consonancia coa Lei 8/2008, de saúde de Galicia, cando fala (artigo 71) do Sistema de Información de Saúde de Galicia, e tendo en conta as competencias asignadas á Dirección Xeral de Innovación e Xestión da Saúde Pública (DXIXSP), estase a traballar na conformación dos sistemas de información que dependen desta dirección xeral, coas seguintes liñas directrices:

- Integración dos sistemas entre si, de maneira que elimine duplicidades, asegure compartir os datos e permita a cada parte centrarse nos aspectos da información que constitúen a esencia do seu traballo (que están baixo a súa competencia directa), de xeito que cada mellora parcial repercuta no conxunto dos sistemas.
- Integración co resto das aplicacións corporativas da Consellería de Sanidade e do Servizo Galego de Saúde, que permita e asegure verdadeiras sinerxías nos sistemas.
- Utilización dos estándares corporativos, seguindo os criterios establecidos por arquitecturas tecnolóxicas na análise, deseño, programación, implantación e mantemento das diferentes aplicacións da DXIXSP.
- Uso dos Sistemas de Información de Análises Complexas (SIAC) como ferramenta de explotación dos datos.
- Accesibles con independencia da localización, o que orienta cara ao uso de clientes lixeiros e contornos web.

Baixo estas premisas vense desenvolvendo un intenso traballo de integración e renovación tecnolóxica nos diferentes sistemas existentes. Poderíamos destacar os seguintes fitos no ano 2013:

No ámbito da seguridade alimentaria e ambiental:

- HERME: sistema de información da actividade inspectora de saúde pública. No período indicado no ámbito de aplicación despregáronse e estabilizáronse sete versións do sistema con diferentes melloras en cada unha delas. Cabe destacar, ao longo destas versións, como aspectos principais os seguintes:
 - Adaptacións á creación da zona do Porriño.
 - Integración con HERMEWEB.
 - Funcionalidades do proceso masivo de revisión do censo de retallistas.
 - Inclusión da posibilidade de altas manuais para zonas de baño.
 - Correccións varias no proceso de validación para a adaptación aos procesos de inspección definidos e en revisión.
 - Levouse a cabo a implantación en produción da fase 1 do SIAC, que implica a parte de consulta do censo.
 - En HERMEWEB (HEWEB), que permite a integración con certas funcionalidades de HERME á poboación en xeral, fíxose un esforzo especial para facilitar a regularización dos censos de establecementos por parte dos propios titulares.
- LABSP: sistema de xestión da actividade dos laboratorios de Saúde Pública. Durante este período realizáronse tarefas de evolución sobre o proxecto para a adaptación á reorganización dos laboratorios, pola cal ao longo do ano



fóronse pechando progresivamente os laboratorios de cada provincia ata quedar unicamente o laboratorio de Lugo. Déuselles soporte tanto á aplicación en si como ás cuestións derivadas da súa integración co proxecto HERME coa remisión telemática de mostras.

- SEMAGA: aplicativo de aseguramento da rastrexabilidade nos matadoiros de Galicia. O sistema está estable funcionalmente, pero susceptible de incorporación progresiva de novas funcionalidades. No ano 2013 expandiuse o sistema a 5 novos matadoiros e procedeuse a unha renovación gradual de certo equipamento (substitución de panelpc por tablets 10" e das PDA por smartphones) e unificación das redes wifi para simplificar o mantemento.

No ámbito dos programas de cribado poboacional:

- Sistema de Información do Cribado do Cancro de Mama (SICMA). Sistema estable. Desenvolvéronse pequenas modificacións para facilitar o traballo das unidades de tarde, entre outras cousas. Tarefas de apoio e coordinación para o reinicio do funcionamento de dúas unidades de exploración nos hospitais comarcais de Verín (febreiro) e Burela (xullo). Debido ao paso á tecnoloxía dixital na realización das mamografías, a evolución do sistema de cribado centrase no Sistema de Información de Diagnóstico por Imaxe (SIDICM), e facilitará a integración coas diferentes estacións de exploración, o que implica o envorcado automático dos datos ao sistema.

SISTEMAS DE INFORMACIÓN DE SAÚDE PÚBLICA

- Cribado de xordeira: estabilizouse o sistema de recepción e carga de datos de centros privados, pero a través dun sistema de control bastante manual e baixo demanda. Definíronse as necesidades de rexistro e xestión de información para:
 - Incluir en lanus a fase de cribado de xordeira.
 - Incluir en lanus a fase de seguimento: desenvolveuse a través de IANSP e está en fase de inicio de pilotaxe no momento do despregamento da próxima versión no mes de abril.
- Metabolopatías: este proxecto está bastante estable no ámbito de implantación baixo o modelo actual pero ten unha arquitectura algo obsoleta e gran parte do traballo deste período centrouse no estudo da súa renovación e na implantación de pequenas melloras.
- Cribado do cancro de colon: posta en marcha do sistema de información do proxecto piloto desenvolvido en Ferrol. Estudo das necesidades para a súa implantación no ámbito autonómico.

No ámbito da vixilancia epidemiolóxica e control de enfermidades transmisibles:

- VIXÍA: sistema de información de vixilancia epidemiolóxica. Implantouse o sistema para a captura automática dos datos no Sistema de Información Microbiolóxico de Galicia (SIMGA). Modificouse o proceso de declaración, con cálculo automatizado da declaración numérica e fixéronse modificacións na xestión de casos e de avisos. Iniciáronse os traballos de configuración e adaptación dos formularios de caso á nova versión.
- REGAT (Rexistro Galego de Tumores). Iníciase o ano continuando co desenvolvemento da versión 01.11. Esta versión céntrase en desenvolver os procesos de captación de información xerada a partir dos protocolos da fonte Anatomía Patolóxica. Facíltase o cruce manual de datos do Hospital Universitario Lucus Augusti (HULA) como novo pilotaxe do rexistro tras cambios en anatomía patolóxica. Fanse cambios tanto nos procesos de automatización como nos módulos de xestión da información rexistrable e consolidada.
- SITUB: sistema de información do programa galego de control da tuberculose. Sistema moi estable. Desenvolvéronse pequenas melloras no aplicativo e defínense e desenvólvense as funcionalidades que SITUB suporá para as persoas usuarias de lanus.
- Rexistro de Vacinas (RVACU). No contorno de vacinas consolidouse o uso do sistema de información e destacan os seguintes aspectos dentro deste período:
 - Integración lanus: dende os hospitais públicos iniciouse o proceso de alta do número de identificación (Nasi) directamente no momento do nacemento.
 - SIAC Vacinas: seguiu estabilizando e mellorando, e na actualidade é a fonte principal de información para todos os informes de vacinas que se sacan periodicamente, incluídos os de baixa demanda.
 - Campaña de gripe: o rexistro da campaña de gripe de 2013 realizouse, no ámbito da sanidade pública, ao 100% directamente dende lanus, e en máis do 90% no ámbito privado, e eliminouse o rexistro en papel da campaña.
 - Facturación: avaliáronse as últimas modificacións necesarias para empregar o módulo de control orzamentario dende RVACU.

- VAWEB-Módulo web de vacinas. Módulo complementario a vacinas que permite o acceso ao sistema a través da web do Sergas e permite realizar certas xestións dende fóra da rede da organización de maneira segura. As funcionalidades incluídas actualmente son as seguintes: xestión de peticións de vacinas vía web, control do almacén interno de cada punto de vacinación (PdV) (inventario, stock...) e rexistro de vacinacións para os centros privados. O acceso ao sistema é por usuario e contrasinal do LDAP (Lightweight Directory Access Protocol) para os centros públicos e por certificado electrónico para os centros privados.
- Rexistro de Mortalidade (CARON). As actividades realizadas neste período sobre o proxecto son basicamente as vinculadas a tarefas de mantemento básico do sistema (despregando dúas versións correctivas). Tamén se realizaron procesos de verificación e validación da integración e uso do sistema IRIS (sistema de codificación automática da causa de morte) impulsado polo Instituto Nacional de Estatística (INE) a instancias da Oficina de Estatística Europea (EUROSTAT), que se implantará no 2014.

No ámbito dos programas de prevención das drogodependencias:

- SAPIS (Sistema de Avaliación dos Programas de Prevención e Incorporación Social): sistema que permite xestionar os programas e intervencións que se desenvolven na área de prevención e reinserción do Plan de Galicia sobre Drogas. Realizada unha evolución funcional e técnica para adaptala ao contorno tecnolóxico actual da consellería, pendente de implantar.


Ámbito xenérico:

- IANSP: módulo deseñado para permitir o acceso e xestión dos datos dos sistemas de saúde pública dentro da historia clínica electrónica (lanus). Actualmente facilita información sobre as enfermidades de declaración obrigatoria (EDO) por profesional e por persoa; permite a consulta dos resultados dos cribados de xordeira, metabolopatías e cancro de mama para cada persoa, e en vacinas permite obter un informe das vacinas rexistradas a unha persoa e un seguimento da campaña de gripe. Neste ano o máis destacable, á parte dos cambios para facilitar o rexistro da vacinación antigripal, foi o desenvolvemento dunha nova funcionalidade para a posibilidade de levar a cabo o seguimento por parte das unidades de xordeira dos nenos derivados da fase de cribado. Tamén se incluíron melloras na información de metabolopatías, mostrouse a información dos parámetros analizados e axustouse a todas as mostras dispoñibles no laboratorio.

1.4. PUBLICACIÓNS NA WEB E NA INTRANET

A Dirección Xeral de Innovación e Xestión da Saúde Pública (DXIXSP) posúe, dentro da web corporativa do sistema sanitario de Galicia (Consellería de Sanidade/Servizo Galego de Saúde), unha páxina web propia (<http://dxsp.sergas.es>), estruturada por áreas temáticas, onde publica contidos propios. O obxectivo desta publicación de contidos é o de poñer á disposición das persoas interesadas, xa sexan profesionais da saúde ou público en xeral, o coñecemento xerado por esta dirección xeral no desempeño das súas funcións de promoción, protección e vixilancia da saúde. Toda a información e material (documentos, imaxes, vídeo, audio...) segue as pautas marcadas polas instrucións corporativas de publicación de contidos dixitais, así como a lexislación vixente en materia de accesibilidade á información das administracións públicas e a utilización de estándares abertos.

Así mesmo, esta dirección xeral, publica na [intranet corporativa](#) da Consellería de Sanidade/Servizo Galego de Saúde os contidos e documentación xerada que non é de acceso público e/ou os contidos de xestión interna pertinentes (sirva como exemplo o uso que fan da intranet os servizos de inspección en seguridade alimentaria e ambiental).



A administración do portal web da dirección xeral e da intranet corporativa correspóndelles aos servizos informáticos da Consellería de Sanidade/SERGAS. A publicación de información nos distintos apartados da páxina web é responsabilidade das unidades administrativas correspondentes (servizos e subdireccións) e a coordinación destes, así como a comunicación cos servizos de publicación, corresponde á figura do administrador de contidos. Así mesmo, existe un equipo de traballo, formado por persoal da dirección xeral, que se encarga das decisións corporativas (estrutura da páxina web, deseño...) e da coordinación das unidades na súa comunicación co administrador de contidos.

Táboa 2. Publicacións na web e na intranet ¹		2013												TOTAL	
		Xan.	Feb.	Mar.	Abr.	Mai.	Xuñ.	Xul.	Ago.	Set.	Out.	Nov.	Dec.		
N.º de publicacións	Epidemioloxía	14	24	16	25	19	13	26	8	9	11	19	13	197	
	E. Transmisibles	3	1	1	1	2	1		1	2	10	7	1	30	
	Alimentaria	2			1	2				1				6	
	Ambiental	10	6	5	4	4	14	14	6	13	12	13	6	107	
	Estilos de Vida			1	1	1	1							4	
	Cribado	2	4	1		1	1					3	2	14	
	C. Adictivas				1				1	1	2	2	1	8	
	Xestión procesos											1		1	
	Total	31	35	24	33	29	30	40	16	26	35	45	23	367	
	N.º de visitas	9.498	9.541	10.254	11.200	13.214	11.728	10.674	10.020	11.287	16.222	22.197	25.197	161.032	
	Tempo medio de visualización	02:20	02:08	03:09	03:50	03:53	04:11	04:25	03:34	02:40	02:51	02:18	02:16	03:07	
	Web	1. ^a	Aval. Progs. Drogas	Hixiene panade-rías	Hixiene panade-rías	Epidat Distr. Proba.	Epidat Distr. Proba.	Hixiene panade-rías	Hixiene panade-rías	Epidat Distr. Proba.	Aval. Progs. Drogas	Intr. Cam-paña Gripe	Aval. Progs. Drogas	Aval. Progs. Drogas	
		2. ^a	Hixiene panade-rías	Aval. Progs. Drogas	Epidat Distr. Proba.	Hixiene panade-rías	Hixiene panade-rías	Aval. Progs. Drogas	Aval. Progs. Drogas	Aval. Progs. Drogas	Hixiene panade-rías	Aval. Progs. Drogas	Hixiene panade-rías	Hixiene panade-rías	
3. ^a		Venres Epi. 1-25	Epidat Dist. Proba.	Aval. Progs. Drogas	Aval. Progs. Drogas	Aval. Progs. Drogas	Epidat Distr. Proba.	Epidat Distr. Proba.	Hixiene panade-rías	Epidat Distr. Proba.	Hixiene panade-rías	Epidat Dist. Proba.	Epidat Dist. Proba.		
4. ^a		Epidat Distr. Proba.	Calen. Vac. Infantil	Plan Trans. Adict.	Plan Trans. Adict.	Epidat A. Descri-tivo	Rabia 2012	Plan Trans. Adict.	Epidat Mos-traxe	Epidat Mos-traxe	Epidat Distr. Proba.	Epidat Mos-traxe	Epidat Mos-traxe		
5. ^a		Calen. Vac. Infantil	Plan Trans. Adict.	Informe Gripe 17	Calen. Vac. Infantil	Plan Trans. Adict.	Plan Trans. Adict.	Epidat Mos-traxe	Plan Trans. Adict.	Plan Trans. Adict.	Plan Trans. Adict.	Cartel cam-paña gripe	Epidat A. Descri-tivo	Plan Trans. Adict.	
Intranet	N.º de publicacións														
	Control e Audit.			1										1	
	E. Transmisibles										1			1	
Total	0	0	1	0	0	0	0	0	0	0	1	0	0	2	

1 Publicacións xestionadas a través do administrador de contidos web/intranet na DXIXSP.

02



INFORMACIÓN POR SERVICIOS

2.1. UNIDADE DE INNOVACIÓN EN SAÚDE

Funcións

- a) A realización de actividades de soporte administrativo e técnico á actividade innovadora da Consellería de Sanidade e do Servizo Galego de Saúde.
- b) A aplicación do modelo de xestión da innovación sanitaria aberta da Consellería de Sanidade e do Servizo Galego de Saúde.
- c) A prestación de apoio administrativo aos diversos órganos colexiados da Plataforma de innovación sanitaria e aqueles outros relacionados coas actividades de innovación, dentro da Consellería de Sanidade e o Servizo Galego de Saúde.
- d) A difusión e a participación en iniciativas europeas de innovación e do clúster de saúde de Galicia.
- e) En xeral, aquelas outras que, dentro do seu ámbito, lle sexan asignadas.

Accións máis destacables de 2013

Actividades

- Coordinación da candidatura de Santiago como sede para a edición 2014 do Congreso BIOSPAIN. Resultou seleccionada e asinou un convenio de colaboración entre as consellerías de Sanidade, de Economía e Industria, Benestar e Traballo e Medio Rural e do Mar, o Concello de Santiago e as universidades de Santiago e de Vigo.
- Coordinación da participación de Galicia na KIC (Knowledge Innovation Communities) de vida saudable e envellecemento activo, establecida polo Instituto Europeo de Innovación e Tecnoloxía (EIT).
 - Creación da Asociación KIC Gallaecia, que reúne ás empresas, ás universidades galegas, aos centros de investigación sanitaria, aos centros tecnolóxicos e á administración.
 - Formación dun consorcio europeo integrado por Escocia, País Vasco, Dinamarca do Sur, Saxonia, Amsterdam e Lombardía. O obxectivo é propoñer unha KIC en innovación para unha vida saudable e envellecemento activo, para presentar á convocatoria do EIT en setembro de 2014.

UNIDADE DE INNOVACIÓN EN SAÚDE

- Lanzamento do Programa de desenvolvemento precomercial dos resultados de investigación do Sistema Público de Saúde de Galicia (PRIS), enmarcado no plan InnoVaSaúde. Identificáronse 32 proxectos, con resultados preliminares e potencial comercial, nos ámbitos das novas terapias, novas ferramentas de diagnóstico, software médico, servizos ou dispositivos médicos, dos que 20 foron priorizados en atención a criterios de desenvolvemento estratéxico.

Participación en grupos de traballo e reunións

- Participación na elaboración da Estratexia rexional de especialización intelixente en Galicia (RIS3), e coordinación dun dos grupos de traballo centrado na Saúde, Benestar e Vida. Un dos tres retos identificados na RIS3 é situar a Galicia para o ano 2020 como a rexión líder no sur de Europa na oferta de servizos e produtos intensivos en coñecemento relacionados cun modelo de vida saudable: o envellecemento activo, a aplicación terapéutica de recursos hídricos e mariños e a nutrición funcional.
- Participación nas seguintes iniciativas e proxectos europeos:
 - Participación no grupo de acción B3 da Asociación Europea para a Innovación sobre un Envellecemento Activo e Saudable (European Innovation Partnership on Active and Healthy Ageing, EIP on AHA). Dentro desta acción estamos traballando nas áreas de modelos organizativos, xestión do cambio, desenvolvemento laboral, estratificación do risco, vías de atención, empoderamento da cidadanía, teleasistencia e fontes de financiamento. Galicia foi recoñecida como Rexión europea de referencia neste ámbito.
 - Participación no 2.º Programa de acción comunitaria no ámbito da saúde (Health Programme 2013):
 - Na convocatoria do 2013 a consellería e o SERGAS participan na Acción Conxunta en Enfermidades Crónicas (Joint Action on Chronic Diseases, CHRODIS-JA), no paquete de traballo de Diabetes Mellitus.
 - Participación no proxecto Advancing Care Co-ordination & TeleHealth Deployment (ACT), que ten como obxectivo identificar boas prácticas de procedementos dos servizos de coordinación do coidado e teleasistencia no tratamento habitual dos pacientes crónicos.
 - Participación no Programa de apoio ás políticas das tecnoloxías da información e da comunicación (Policy Support Programme, ICT-PSP), en particular, á Axenda Dixital para Europa.
 - Estamos traballando na fase de execución do proxecto Universal solutions in Telemedicine Deployment for European HEALTH care, United4Health, centrado no despregamento a grande escala de servizos de teleasistencia para o manexo de enfermidades crónicas.
 - Presentamos unha nova proposta centrada en programas de teleasistencia para a xestión de enfermidades mentais: Management of mental health disorders Through advanced technology and services - telehealth for the MIND, MasterMind, co obxectivo de implantar servizos de tratamento cognitivo-conductual informatizado para adultos con depresión baseados na práctica da evidencia.

Indicadores

Táboa 3. Actividade da Unidade de Innovación		2011	2012	2013
Sesiões formativas	Impartidas	5	10	3
	Recibidas	33	37	11
Presentacións da Plataforma de innovación (difusión)	Interna	8	5	2
	Externa	3	1	3
Proxectos que chegan á Plataforma de innovación	N.º de ideas remitidas por profesionais á plataforma	37	42	19
	N.º de ideas remitidas por axentes externos á plataforma	1	9	5
	N.º de necesidades estratéxicas identificadas pola plataforma ou remitidas á plataforma polo Consello de innovación	5	7	9
	N.º de retos identificados pola plataforma ou remitidos á plataforma polo Consello de innovación	0	0	0
	N.º proxectos que entran no proceso de innovación	8	11	9
	N.º proxectos que avanza no proceso de innovación	4	4	7
	N.º de propostas de proxecto	0	3	1
	N.º de estudos de viabilidade	0	4	0
	N.º de probas	0	1	1
	N.º de plans de implantación	0	3	1
	N.º proxectos que se implantan e/ou transfírense	0	0	0
	N.º proxectos que saen do proceso de innovación	9	13	11
	N.º proxectos asistencia rápida	7	2	6
	N.º de proxectos que se identifican con liñas de traballo da Dirección de Asistencia Sanitaria	5	6	12
	N.º de proxectos que se identifican como liñas de traballo do H2050 e IS	8	12	2
	N.º de proxectos presentados a convocatorias europeas	2	6	3
	N.º de proxectos rexeitados nas convocatorias europeas	1	3	2
	N.º de proxectos que reciben financiamento	2	0	1
	N.º de proxectos activos	2	4	7
N.º proxectos rematados	0	0	0	
N.º total proxectos	45	64	16	
Xestión de proxectos de transferencia	N.º de proxectos de transferencia recibidos	-	-	32
	N.º de proxectos de transferencia aceptados	-	-	20
	N.º de proxectos de transferencia en fase de desenvolvemento	-	-	10
Xestión de tempos	Días que tarda unha idea en ser preavaliada	48	19	20
	Días que tarda unha idea entre a preavaliación e a data na que entra no comité	22	34	60
	Días que tarda unha idea en entrar no comité	70	53	80
Importe financiamento	Financiamento rexional	0	0	0
	Financiamento nacional	0	0	0
	Financiamento europeo	60.000.000 €	19.200.000 €	400.000 €

[Máis información sobre o servizo nesta liqazón](#)

2.2. SERVIZO DA AXENCIA DE AVALIACIÓN DE TECNOLOXÍAS SANITARIAS

Funcións

- a) A proposta de criterios de planificación e das directrices de carácter xeral e o seguimento con respecto á Axencia de Avaliación de Tecnoloxías Sanitarias da Administración do Estado; a identificación e o estudo das tecnoloxías sanitarias emerxentes e a coordinación e a realización de informes técnicos e estudos de avaliación sobre tecnoloxías sanitarias, así como dos sistemas organizativos en que se desenvolve a atención sanitaria, de acordo cos criterios de seguridade, eficacia, efectividade e eficiencia e tendo en conta a súa valoración ética, clínica, económica e social.
- b) O deseño de novas organizacións para a aplicación da alta tecnoloxía, así como as propostas de criterios de seguimento e avaliación das súas actividades; a coordinación, deseño, elaboración e difusión de guías de práctica clínica e de recomendacións na aplicación das tecnoloxías sanitarias.
- c) A proposta de sistemas de información dirixidos a obter os datos necesarios para a avaliación de tecnoloxías.
- d) A promoción da investigación científica dirixida a mellorar a metodoloxía necesaria no ámbito da avaliación de tecnoloxías sanitarias.
- e) A emisión de informes dos plans e das propostas de novos recursos tecnolóxicos e de novos procedementos técnicos e outros medios sanitarios, cando así se lle solicite.
- f) En xeral, aquelas outras que, dentro do seu ámbito, lle sexan asignadas.

Accións máis destacables de 2013

Actividades

- Avalia-t asume a vicepresidencia da Rede Española de Axencias de Avaliación de Tecnoloxías e Prestacións do Sistema Nacional de Saúde (SNS).
- Colabora co Ministerio de Sanidade, Servizos Sociais e Igualdade (MSSSI) como experto en avaliación de tecnoloxías sanitarias no desenvolvemento da HTA Network , proxecto tutelado pola DG SANCO da Comisión Europea.
- Colabora activamente na Joint action 2 (JA2) da European Network for HTA (EUnetHTA).
- Forma parte do Consorcio adxudicatario da licitación da Comisión Europea Call for tender N.º EAHC/HEALTH/09 CONCERNING PILOTS ON EARLY DIALOGUE.

Informes e publicacións

- Informes realizados a petición da Comisión Asesora para a Incorporación de Técnicas, Tecnoloxías ou Procedementos (Consellería de Sanidade): de avaliación, de especial seguimento e de seguimento post introdución na carteira de servizos.
- Informes realizados a petición da Dirección Xeral de Asistencia Sanitaria (Consellería de Sanidade).
- Informes realizados a petición do Ministerio de Sanidade, Servizos Sociais e Igualdade.
- Publicación do artigo: [Varela-Lema, L.; De La Fuente Cid, R.; López García, M. L. "Recambio valvular aórtico mediante prótesis sin sutura en pacientes con estenosis aórtica grave y alto riesgo quirúrgico: revisión sistemática". *Med Clin \(Barc\)*. 2013;140\(3\):119-27. Epub. 2012 Jul 17.](#)



Participación en grupos de traballo e reunións

- Consello da Rede Española de Axencias de Avaliación de Tecnoloxías Sanitarias e Prestacións do SNS.
- Consello Executivo de GuíaSalud (Biblioteca de Guías de Práctica Clínica do SNS).
- Proxecto: Atlas de Variabilidade do Sistema Nacional de Saúde.
- Grupo de traballo de implicación de pacientes no desenvolvemento de guías de práctica clínica. Participación en proxectos coordinados.
- Proxecto FIS. Colaboracións nacionais con outras axencias (proxecto a 3 anos); elaboración dunha estratexia de desinvestimento para o Sistema Nacional de Saúde.
- Actividade internacional: HTA Network (DG SANCO), Early Dialogues e Eunehta.
- Participación en grupos de traballo do ministerio como axencia de referencia.

Formación impartida

Programación docente na Escola Galega de Administración Sanitaria (FEGAS):

- Lectura crítica de estudos de probas diagnósticas.
- Como facer exposicións en público.
- Edición e maquetación no software látex (iniciación).

Asistencia a congresos, xornadas e cursos

Relatorios:

- Jornada Científica GuíaSalud. Madrid. 21/01/2013.

SERVIZO DA AXENCIA DE AVALIACIÓN DE TECNOLOXÍAS SANITARIAS

- XII Simpósio da Sociedade Portuguesa de Suicidologia. Lisboa. 26/04/2013.
- Jornada Red Española de Agencias de Evaluación de Tecnologías Sanitarias y Prestaciones del SNS: Garantía de Sostenibilidad. Santiago de Compostela. 22/05/2013.
- Jornadas de Implantación de Guías de Práctica Clínica. Zaragoza. 23/05/2013.
- Jornadas REGIC. Santiago de Compostela. 17-18/10/2013.
- Jornada Compromisos por la Calidad de las Sociedades Científicas. Madrid. 17/12/2013.

Premios internacionais

- Mención de Honor do póster: “Información para pacientes y familiares de la guía de práctica clínica de prevención y tratamiento de la conducta suicida. Programa de guías del Sistema Nacional de Salud”. XII Simpósio da Sociedade Portuguesa de Suicidologia. Lisboa. 26/04/2013.

Indicadores

Táboa 4. Actividade do Servizo da Axencia de Avaliación de Tecnoloxías Sanitarias		2013	
Actividade interna (Consellería de Sanidade)	Informes realizados a petición da Comisión Asesora para a Incorporación de Técnicas, Tecnoloxías ou Procedementos (TTP) N.º de informes (tempo ¹)	Informes de avaliación Informes de especial seguimento (previa inclusión en carteira de servizos do Servizo Galego de Saúde) Informes de seguimento postintrodución en carteira de servizos	5 (5 meses) 1 (12 meses) 1(12 meses)
	Informes realizados a petición da Dirección Xeral de Asistencia Sanitaria N.º de informes (tempo ¹)		1 (2 meses)
	Informes realizados a petición do Ministerio de Sanidade, Servizos Sociais e Igualdade		13
	Actividade externa (Incorporación de Avalia-t á Rede Española de Axencias de Avaliación de Tecnoloxías e Prestacións do Sistema Nacional de Saúde)	Artigos publicados Participación en proxectos coordinados Colaboracións nacionais con outras axencias (proxecto a 3 anos) Actividade internacional (Meeting Works): CE, Eunehta Participación en grupos de traballo do ministerio como axencia de referencia Reunións como membro da Rede de Axencias Programación docente (FEGAS) Relatorios Premios Internacionais	

¹ Tempo: media de meses que transcorren desde que chega unha solicitude dun informe de avaliación á axencia ata que está elaborado. Os informes de especial seguimento e monitorización postintrodución en carteira de servizos realízanse a petición da Comisión Asesora para a Incorporación de Técnicas, Tecnoloxías ou Procedementos á carteira de servizos do Servizo Galego de Saúde. A súa duración varía en función dos casos que se desexe recrutar/tempo de recrutamento establecido. Habitualmente establécese un ano de recrutamento de pacientes e un ano de seguimento tras o consenso do protocolo. Posteriormente realízase o tratamento dos datos.

[Máis información sobre o servizo nesta liqazón](#)

2.3. SERVIZO DE EPIDEMIOLOXÍA

Funcións

- a) A xestión dos sistemas de información de saúde pública e da Rede galega de vixilancia en saúde pública.
- b) A xestión e control de brotes epidémicos, alertas e crises sanitarias, mediante a coordinación e o seguimento do Sistema de alerta epidemiolóxica de Galicia.
- c) O asesoramento e a promoción da formación en materia de método epidemiolóxico.
- d) En xeral, aquelas outras que, dentro do seu ámbito, lle sexan asignadas.

Accións máis destacables de 2013

Actividades

- Elaboración do Decreto 174/2013, do 21 de novembro, polo que se modifica o Decreto 177/1998, do 11 de xuño, polo que se crea a Rede galega de vixilancia en saúde pública (DOG núm. 231, do 3 de decembro de 2013).
- Elaboración da Orde do 11 de decembro pola que se regula o sistema básico da Rede galega de vixilancia en saúde pública (DOG núm. 243, do 20 de decembro de 2013).
- Creación do Sistema de vixilancia da circulación do virus sincitial respiratorio.
- Creación do Sistema de vixilancia da circulación de norovirus.
- Inclusión de contidos do Sistema de Información sobre Condutas de Risco (SICRI) na web da dirección xeral: SICRI nunha ollada.

Informes e publicacións

- [As enfermidades de declaración obrigatoria en Galicia durante 2011.](#)
- [Realización de probas diagnósticas de cancro de colon e recto pola poboación galega.](#)
- [A erradicación da poliomielite: 2010-12. Balance do plan estratéxico.](#)
- [Prevalencia de sedentarismo na poboación galega: 2007-2011.](#)
- [A enfermidade meningocócica en Galicia nas tempadas 2007/08 a 2011/12.](#)
- [A vacinación infantil coa vacina antipneumocócica conxugada de 13 valencias \(VC-13\) en Galicia: dous anos de estudo piloto.](#)
- [A gripe en Galicia na tempada 2012/13.](#)
- [Ingresos con gripe en Galicia na tempada 2012/13.](#)
- [Gastroenterite aguda autodeclarada en Galicia en 2011.](#)

SERVIZO DE EPIDEMIOLOXÍA



- [Ingresos por rotavirus en Galicia nas tempadas 1999/2000 a 2010/2011.](#)
- [Vixilancia da circulación de norovirus en Galicia.](#)
- [Aproximación ao uso ambulatorio de antibióticos en Galicia en 2012.](#)
- [Cobertura vacinal en Galicia nos nados en 2007/08, aos 3-4 anos; en 2003, aos 8 anos; e en 1995, aos 16 anos.](#)
- [Vixilancia da circulación do virus sincitial respiratorio \(VSR\) en Galicia.](#)
- [Supervivencia das mulleres diagnosticadas polo Programa galego de detección precoz do cancro de mama \(PG-DPCM\). Período 1993-2009.](#)

Participación en grupos de traballo e reunións

- Relatorio de vixilancia epidemiolóxica do Consello Interterritorial de Saúde.
- Grupo de traballo de vixilancia da gripe en España.

Formación impartida

- Estatística con Epidat no colexio de médicos de Guipúzcoa e para a Estrutura Organizativa de Xestión Integrada (EOXI) de Vigo.

Asistencia a congresos, xornadas e cursos

- Reunión anual da Sociedade Española de Epidemioloxía (SEE).
- Reunión bianual da Sociedade Galega para a Promoción da Estatística e da Investigación de Operacións (SGAPEIO).
- 1.ª Xornada de Usuarios de R en Galicia.

Indicadores

Táboa 5. Publicacións periódicas do Servizo de Epidemioloxía	2012	2013
Nº de BEG ¹	6	6
Nº de <i>Venres Epidemiolóxicos</i> ²	25	26

1 *Boletín Epidemiolóxico de Galicia*: publicación bimensual que supón 3 números ao semestre.

2 *Venres Epidemiolóxicos*: publicación electrónica breve sobre vixilancia que é bisemanal (13 números semestrais).

Táboa 6. Seguimento de certas enfermidades de declaración obrigatoria			2005	2006	2007	2008	2009	2010	2011	2012
Enfermidade meningocócica	N.º anual de casos (e mortes) por serogrupo e grao de confirmación ¹	Serogrupo B	36 (3)	31(2)	30(3)	27(0)	29(2)	26(3)	30(4)	19(2)
		Serogrupo C	27(8)	15(7)	8(1)	4(1)	3(0)	1(1)	1(0)	1(0)
	Sospeita sen confirmar	52(2)	39(2)	32(1)	36(0)	33(0)	23(0)	32(3)	27(1)	
Sarampelo ²	N.º anual de casos	0	0	0	2	0	0	0	7	1
Rubéola ²	N.º anual de casos	13	7	2	1	0	0	0	0	1
Síndrome de rubéola conxénita	N.º anual de casos	1	0	0	0	0	0	0	0	0
Tose ferina	N.º anual de casos	4	5	4	10	5	6	16	93	
Tétano	N.º anual de casos	5	2	1	2	0	4	1	3	
Gonococia	N.º anual de casos	93	93	96	88	73	68	77	103	
Sífilis	N.º anual de casos	68	84	131	116	81	63	60	140	
Sífilis conxénita	N.º anual de casos	1	1	2	0	0	2	0	0	
Parotidite	Incidencia anual (n.º de casos por 100.000 habitantes)	17	50	8	6	3	5	6	30	
Varicela	Incidencia anual (n.º de casos por 100.000 habitantes)	187	331	272	256	302	188	138	312	

1 Mensualmente actualízase na web o número de casos e mortes por serogrupo e grao de confirmación.

2 Para ambas as dúas enfermidades Galicia atópase en interrupción da transmisión endémica desde principios do século XXI. Todos os casos que amosa a táboa ou son importados ou están vinculados a casos importados.

Táboa 7. Distribución dos brotes (%) en cada unha das categorías de calidade de investigación	2005	2006	2007	2008	2009	2010	2011
I. Confirmación de axente e de alimento, e determinación de factores contribuíntes	46%	23%	42%	33%	24%	21%	20%
II. Confirmación de alimento e determinación de factores contribuíntes	12%	27%	8%	0%	12%	21%	20%
III. Confirmación do axente	15%	31%	25%	44%	6%	14%	13%
IV. Ningún	27%	19%	25%	22%	59%	43%	47%

[Máis información sobre o servizo nesta liazón](#)

2.4. SERVIZO DE CONTROL DE ENFERMIDADES TRANSMISIBLES

Funcións

- a) A planificación, programación e a coordinación da execución das actividades de prevención e control das enfermidades transmisibles e a difusión da información relacionada con elas.
- b) A planificación, coordinación e xestión das actividades do Programa galego de vacinacións e a difusión da información sobre o programa.
- c) A planificación, a coordinación e a xestión das actividades do Programa galego de prevención e control da tuberculose e a difusión da información do programa.
- d) A planificación, coordinación e xestión da estratexia de prevención e control da infección VIH/sida en Galicia e a difusión da información do programa.
- e) En xeral, aquelas outras que, dentro do seu ámbito, lle sexan asignadas.

Accións máis destacables de 2013

PROGRAMA GALEGO DE PREVENCIÓN E CONTROL DA TUBERCULOSE

Actividades

- Depuración e explotación do Sistema de Información de Tuberculose (SITUB).
- Coordinación coas xerencias das sete unidades de tuberculose (UTB) para revisar o seu papel e necesidades no desenvolvemento do Plan galego de prevención e control da tuberculose 2012-2015.
- Actualización da Orde do 25 de xaneiro de 2001 pola que se crea a Comisión galega para avaliación do manexo da tuberculose resistente a fármacos, mediante a publicación da Orde do 17 de decembro de 2013 pola que se regula a composición e o funcionamento da Comisión galega para avaliación do manexo da tuberculose resistente a fármacos (DOG núm. 244, do 23 de decembro de 2013, páx. 49.319-49.323).
- Prórroga do concurso público Intervención dirixida a garantir o cumprimento dos tratamentos antituberculosos, no seo do Programa galego de prevención e control da tuberculose (AB-CON12-011).
- Tramitación de incentivos para mellorar a adhesión ao tratamento.

Informes e publicacións

- [Informe da tuberculose en Galicia 2012. Características dos casos de tuberculose en Galicia no ano 2012. Evolución no período 1996-2012.](#)
- Elaboración do artigo científico: "Epidemiology of tuberculosis in Galicia (Spain): 16 years of The Galician Tuberculosis Programme", para a súa publicación na revista *The International Journal of Tuberculosis and Lung Disease*.

Participación en grupos de traballo e reunións

- Participación na elaboración dos indicadores de seguimento do Plan de prevención e control da tuberculose en España.
- Participación no proxecto europeo: PARENT Joint Action.

Formación impartida

- Cursos da Escola Galega de Administración Sanitaria (FEGAS) dirixidos aos profesionais sanitarios de atención primaria das distintas áreas de saúde de Galicia:
 - Actualización do Plan de acción fronte ao VIH/sida. Actualización do Plan de control da tuberculose. 5 edicións.
 - Diagnóstico precoz: prioridade na loita contra a infección polo VIH/sida e a tuberculose. 11 edicións.
 - Diagnóstico precoz: infección polo VIH/sida e a tuberculose. 1 edición.

Asistencia a congresos, xornadas e cursos

- XVII Taller Internacional sobre Tuberculosis. UITB-2013. Presentación da comunicación: Principales características del Programa Gallego de Prevención y Control de la TB.
- Participación na XIX Reunión galega de tuberculose e infección respiratoria 2013, coas comunicacións: Tuberculosis en la infancia: experiencia y propuestas e Tuberculosis en Galicia: últimos datos.
- Elaboración de dúas comunicacións para o 47.º Congreso Nacional SEPAR 2014: Estudio de contactos de tuberculosis. Galicia 2012 e Características epidemiológicas e adherencia al tratamiento antituberculoso según el país de origen. Galicia 2007-2012.

PLAN ANTI VIH/SIDA**Actividades**

- Campaña de prevención de infeccións de transmisión sexual na mocidade galega a través de Facebook: SEX INVADERS. Audiencia impactada: 2.021.299 a través de historias promovidas a fans e non fans.
- Desenvolvemento do proxecto de proba rápida anónima de VIH en fluído oral coa realización de probas en 16 entidades colaboradoras distribuídas por toda Galicia.
- Desenvolvemento do Plan de acción anti VIH/sida coa realización das actividades correspondentes a 2013: distribución de kits de inxección hixiénica, distribución de preservativos a colectivos vulnerables, convocatoria de subvencións a proxectos de acción de saúde pública no campo do VIH/sida.
- Realización da Campaña do Día Mundial da Sida 2013 coa distribución de diversos materiais divulgativos e preventivos a 586 colexios públicos e privados, 140 asociacións e outras entidades, centros de saúde, unidades de atención a drogodependentes, centros de información xuvenil, centros penais, centros universitarios e centros municipais.

Informes e publicacións

- [Vixilancia epidemiolóxica do VIH-sida en Galicia 2013. Novos diagnósticos de infección polo VIH: 2004-2012. Casos de sida: 1984-2012. Mortalidade polo VIH-sida: 1984-2010. Probas de detección rápidas do VIH: 2011-2012.](#)

SERVIZO DE CONTROL DE ENFERMIDADES TRANSMISIBLES

- Publicación do artigo científico: "[Mortalidad por VIH/sida en Galicia. Evolución 1984-2008](#)". Márquez, C.; Cereijo, J.; Pais, M. *Revista Multidisciplinar del Sida*. 2013; 1: 35-40.
- [Día mundial da sida 2013](#). *Venres Epidemiolóxico*; 2013; 2 (25).

Participación en grupos de traballo e reunións

- Participación nas reunións do Grupo de coordinadores dos plans autonómicos sobre a sida co ministerio.
- Colaboración na elaboración do novo Plan estratéxico de prevención e control da infección por VIH e outras ITS do Ministerio de Sanidade, Servizos Sociais e Igualdade.

Formación impartida

- Cursos da Escola Galega de Administración Sanitaria (FEGAS) dirixidos aos profesionais sanitarios de atención primaria das distintas áreas de saúde de Galicia:
 - Actualización do plan de acción fronte ao VIH/sida. Actualización do plan de control da tuberculose (4 horas). 5 edicións.
 - Diagnóstico precoz: prioridade na loita contra a infección polo VIH/sida e a tuberculose (4 horas). 11 edicións.
 - Diagnóstico precoz: infección polo VIH/sida e a tuberculose. 1 edición.
 - Formación en *counselling* (a partir da infección por VIH e da tuberculose) (20 horas): 1 edición.
 - Probas de detección rápida en VIH: 2 edicións.

Asistencia a congresos, xornadas e cursos

- XVI Congreso Nacional sobre el Sida/XI International Conference Aidsimpact. Barcelona, 29 de setembro-2 de outubro de 2013.

PROGRAMA DE VACINACIÓNS

Actividades

- Melloras e novas implantacións no sistema de información en vacinas a través de lanus e VAWEB (xestión peticións desde hospitais públicos, incorporación de puntos non públicos ao rexistro VAWEB, xestión integral da campaña antigripal, melloras puntuais e actualizacións de funcionamento...).
- Actualización do calendario de vacinación infantil (en vigor dende o 1 de xaneiro de 2014).
- Campaña de vacinación antigripal/antipneumocócica 2013.
- Programa piloto de vacinación fronte ao pneumococo.
- Elaboración da Resolución do 5 de agosto de 2013, pola que se actualiza o calendario de vacinación infantil do Programa Galego de Vacinación (DOG núm. 157, do 20 de agosto de 2013, páx. 33.451- 33.542).
- Elaboración da Orde do 4 de outubro de 2013, pola que se regula a composición e funcionamento da Comisión Galega de Enfermidades Inmunoprevenibles (DOG núm. 196, do 14 de outubro de 2013, páx. 40.547-40.551).

- Elaboración da Resolución do 13 de decembro de 2013, pola que se actualiza o calendario de vacinación infantil do Programa Galego de Vacinación (DOG núm. 244, do 23 de decembro de 2013, páx. 49.402-49.403).

Informes e publicacións

- Instrucións:
 - [Nota informativa sobre o cambio de produtos vacinais. 28 xaneiro 2013.](#)
 - [Instrución 009/13. Campaña de vacinación antigripal/antipneumocócica 2013. Outubro 2013.](#)
 - [Instrución 09/2013. Actualización do calendario de vacinación infantil 2014. Decembro 2013.](#)
- *Venres Epidemiolóxico*:
 - [“Vacinación en persoas inmunocomprometidas”. *Venres Epidemiolóxico*; 2013; 2 \(4\).](#)
 - [“Vacinación antigripal nos traballadores sanitarios de atención primaria”. *Venres Epidemiolóxico*; 2013; 2 \(7\).](#)
 - [“Cambios no calendario de vacinación infantil”. *Venres Epidemiolóxico*; 2013; 2 \(18\).](#)

Participación en grupos de traballo e reunións

- Participación no Relatorio de rexistros e programas de vacinación.
- Participación en grupos de traballo do relatorio (sobre as vacinas contra a meninxite polo serogrupo C, contra a varicela e contra a tose ferina).



SERVIZO DE CONTROL DE ENFERMEDADES TRANSMISIBLES

Formación impartida

- XVI Xornadas de formación continuada en vacinas. Xornadas provinciais. 4 edicións.
- XVI Xornadas de formación continuada en vacinas. Xornada central. 1 edición.

Asistencia a congresos, xornadas e cursos

- Congreso da Asociación Española de Vacunología (AEV).
- Congreso da European Society Pediatric Infectious Diseases (ESPID).
- Reunión da Asociación Española de Pediatría (AEP).

Indicadores

Táboa 8. Plan de prevención e control da tuberculose (TB)	2010	2011	2012
N.º de casos novos de TB (incidencia, por 100.000 habitantes)	786 (28,1)	691 (24,8)	669 (24,1)
N.º de casos novos de TB respiratoria (incidencia de TB respiratoria, por 100.000 habitantes)	509 (18,2)	433 (15,5)	438 (15,7)
N.º de casos novos de TB respiratoria bacilífera (incidencia de TB respiratoria bacilífera, por 100.000 habitantes)	270 (9,7)	218 (7,8)	242 (8,7)
Atraso diagnóstico dos casos novos de TB (mediana de días)	52	57	52
N.º (%) de cepas sensibles aos fármacos de 1.ª liña	437 (88,3)	379 (89,0)	397 (89,8)
N.º (%) de tratamentos supervisados	297 (37,8)	295 (42,7)	288 (43,0)
N.º de contactos estudados	4.912	4.615	4.854
N.º (%) de casos con resultados satisfactorios	687 (87,4)	615 (89,0)	*

* Debido á busca activa de casos non declarados e á longa duración dos tratamentos (mínimo 6 meses), o ano en TB péchase ao ano seguinte, polo que as situacións finais dos tratamentos instaurados no ano 2012 están pendentes de depuración.

Táboa 9. Proxecto de proba rápida anónima de VIH en fluído oral	2013
Probas realizadas	658
Probas reactivas	2
Resultados dúbidosos	7

Táboa 10. Desenvolvemento do Plan de acción anti VIH/sida	2013
Unidades distribuídas de kits de inxección hixiénica	124.440
Unidades distribuídas de preservativos masculinos normais	127.584
Unidades distribuídas de preservativos masculinos extrafortes	89.424
Unidades distribuídas de preservativos femininos	2.630
Número de proxectos subvencionados	8
Importe dos proxectos subvencionados	51.190,00 €

Táboa 11. Material distribuído na Campaña do Día Mundial da Sida	2013
Carteis	1.476
Lazos vermellos adhesivos	106.050
Folleto de información xeral sobre VIH/sida	82.590
Folleto de proba rápida de VIH	15.395
Folleto de infeccións de transmisión sexual	27.425
Lapis publicitarios do VIH/sida	6.150
Paquetes preventivos para homes que teñen relacións sexuais con homes (HSH)	700
Preservativos	181.152

Táboa 12. Vixilancia epidemiolóxica-Plan de acción anti VIH/sida	2004	2005	2006	2007	2008	2009	2010	2011	2012	2013
Incidencia de casos de VIH diagnosticados por cada millón de habitantes	76,5	75,3	77,3	77,3	76,3	77,2	61,2	67,4	79,3	65,8
% de casos de VIH diagnosticados asociados á vía sexual	59,7%	66,3%	65,0%	74,9%	76,1%	80,1%	84,2%	81,9%	88,2%	89,0%
% de casos de VIH diagnosticados en homes, asociados ao grupo de homes que teñen relacións sexuais con homes	25,0%	31,3%	38,3%	38,1%	42,9%	49,1%	57,2%	58,0%	61,8%	69,3%
% de VIH diagnosticados con cifras de CD4<350 células/ μ l (diagnóstico tardío -DT-)	54,1%	54,2%	53,1%	50,5%	42,6%	47,9%	43,8%	45,2%	51,8%	49,7%
Incidencia de casos de sida diagnosticados por cada millón de habitantes	45,0	32,9	36,1	35,2	29,7	27,9	20,4	19,0	19,5	15,9

Datos a 31 de decembro de 2013 (os datos do último ano adoitan cambiar debido ao retraso na declaración dos casos).

SERVIZO DE CONTROL DE ENFERMIDADES TRANSMISIBLES

Táboa 13. Coberturas de vacinación (%)		2011	2012	2013
Primovacinação	Poliomielite	99,58	99,58	96,48
	DTP _a	99,58	99,58	96,48
	Hib	99,58	99,58	96,48
	Hepatite B	96,76	96,76	92,30
	Meninxite C	98,63	98,63	98,27
	Triple vírica	98,43	98,43	97,50
Vacinación de reforzo (ata 3 anos)	Poliomielite	98,47	98,47	92,83
	DTP _a	98,47	98,47	92,83
	Hib	98,47	98,47	92,83
	Meninxite C	97,3	97,3	95,80
	Triple vírica	92,75	92,75	91,40
Reforzo 6 anos	DTP _a	89,4	89,4	93,28
Vacinación de adolescentes	Td 14 a	76,28	76,28	85,32
	VPH (3 doses, só nenas)	67,08	70,22	73,78

Fonte:

2011: Enquisa bianual de cobertura vacinal documentada.

2012: Enquisa bianual de cobertura vacinal documentada realizada en 2011 para todas as vacinas, excepto para VPH en que a fonte é o Rexistro do Programa Galego de Vacinación (RVACU).

2013: Rexistro do Programa Galego de Vacinación (RVACU).

Táboa 14. Cobertura de vacinación de gripe (%)	Tempada 2011-2012	Tempada 2012-2013	Tempada 2013-2014
Adultos >= 65 anos	55,25	50,90	52,00
Persoal sanitario	21,27	21,30	18,91

Fonte: Rexistro do Programa Galego de Vacinación (RVACU).

Táboa 15. Programa piloto de vacinación fronte ao pneumococo	2011	2012	2013
Cobertura pauta completa (3 doses)	91,79%	91,24%	91,83%

[Máis información sobre o servizo nesta ligazón](#)

2.5. SERVIZO DE COORDINACIÓN DA XESTIÓN

Funciós

- a) A coordinación da xestión económica e orzamentaria, as actividades de deseño e produción das publicacións oficiais da dirección xeral, dos sistemas loxísticos de aprovisionamento e dos sistemas de comunicación interna da dirección xeral.
- b) A coordinación e o apoio no deseño dos programas de formación para o persoal da dirección xeral e aqueloutros aspectos da xestión de persoal, sen prexuízo das competencias atribuídas a outras unidades da consellería.
- c) En xeral, aqueloutras que, dentro do seu ámbito, lle sexan asignadas.

Accións máis destacables de 2013

Actividades

- Apoio á coordinación do traslado e peche dos laboratorios da Coruña, Ourense e Pontevedra.
- Apoio na elaboración e tramitación dos expedientes económicos do Laboratorio de Galicia.
- Coordinación do deseño da nova web de apoio á Carpeta de Saúde Infantil.

Participación en grupos de traballo e reunións

- Comisión Permanente do Sistema Acreditador da Formación Continuada das Profesións Sanitarias na Comunidade Autónoma de Galicia.
- Grupo de Xestión Económica H2050 e InnovaSaúde.
- Grupo de Seguimento de Fondos FEDER.
- Asistencia ás mesas de contratación relativas a expedientes da dirección xeral.

Formación impartida

- Curso informática en relación coa tramitación de expedientes sancionadores.

Asistencia a congresos, xornadas e cursos

- Xornada Novidades de contratación pública sanitaria.
- Curso Tramitación de expedientes sancionadores.
- Curso Procedemento de contratación administrativa.
- Xornada Guía de boas prácticas na determinación dos criterios de adxudicación nos pregos dos expedientes de contratación cofinanciados con fondos europeos.

SERVIZO DE COORDINACIÓN DA XESTIÓN

Indicadores

Táboa 16. Actividade do Servizo de Coordinación		2011	2012	2013	
	% orzamento inicial ¹ anual sobre o orzamento inicial do ano anterior	83,72%	99,71%	76,03%	
	% orzamento final ² anual sobre o orzamento final do ano anterior	92,19%	97,45%	87,88%	
	% do orzamento executado sobre o orzamento final	96,43%	65,05%	93,92%	
	N.º de PX ³	27	25	42	
	% de modificación entre aplicacións	11,95%	11,31%	15,05%	
	N.º de expedientes tramitados no ano ⁴	226	222	279	
Xestión económica	% do n.º total de expedientes tramitados no ano, segundo tipo de expediente	Concursos	19,47%	15,84%	14,34%
		Convenios	0,44%	1,36%	2,15%
		ADOK	57,52%	71,49%	81,72%
		Subvencións	22,57%	11,31%	1,79%
	Importe total do conxunto de expedientes tramitados no ano	28.410.068,96 €	25.096.001,14 €	23.406.194,23 €	
% do importe total do conxunto de expedientes tramitados no ano, segundo tipo de expediente	Concursos	66,81%	57,24%	70,31%	
	Convenios ⁵	29,70%	26,30%	1,31%	
	ADOK	2,99%	13,48%	20,84%	
	Subvencións	0,50%	2,99%	7,54%	
	Gasto en dietas	52.167,67 €	58.716,48 €	57.122,11 €	
	% de cambio do gasto en dietas ano actual/ano anterior	-44,09%	12,55%	-2,72%	
	Facturas rexistradas no SEF	909	828	1247	
Expedientes sancionadores	N.º de expedientes iniciados e resoltos na dirección xeral	5	2	0	
	N.º de expedientes iniciados en XXTT e resoltos na dirección xeral	149	202	324	
	N.º total de expedientes resoltos na dirección xeral	154	204	324	
	Nº de expedientes non pagados remitidos a facenda	46	74	47	
Reclamacións patrimoniais	Número de expedientes tramitados	0	0	1	
Publicacións	N.º de publicacións presentadas á comisión	34	27	27	
	N.º de publicacións con autorización denegada/n.º de publicacións presentadas	3/34	1/27	0/27	
Formación	N.º de cursos solicitados/n.º cursos realizados	13/13	7/7	16/16	
	N.º de sesións técnicas	18	11	9	

1 Orzamento inicial: orzamento aprobado no Parlamento e publicado no DOG.

2 Orzamento final: orzamento inicial + xeracións de crédito + incorporacións de fondos finalistas + PX - recortes ou diminucións.

3 PX: documento que aumenta ou diminúe o orzamento entre dúas aplicacións vinculadas. Ademais dos PX fixéronse unha serie de transferencias entre aplicacións. Aumentaron os PX en 2013 pola tramitación dos expedientes de laboratorio.

4 Datos calculados excluindo informática e FEDER, xa que estes expedientes non se tramitaron desde a dirección xeral. Si se inclúe o capítulo IV. Non se inclúe o expediente da FEGAMP.

5 Descenso no importe porque no ano 2013 non se tramitou dende aquí nada da FEGAMP.

2.6. SERVIZO DE CONTROL E AUDITORÍAS

Funcións

- a) O apoio técnico ao Servizo de Laboratorio de Saúde Pública de Galicia.
- b) O deseño e a promoción dos programas de formación para o persoal dos servizos de inspección de saúde pública.
- c) A implantación da política de calidade establecida para os servizos de inspección de saúde pública, así como coordinar a xestión dos medios necesarios para a consecución dos obxectivos de calidade definidos e para a execución de actividades de inspección.
- d) A elaboración do plan de auditorías, así como a coordinación e, cando proceda, a execución da dita planificación con respecto aos servizos de inspección de saúde pública, así como a elaboración da carteira de servizos.
- e) A coordinación e execución, no seu ámbito, da supervisión das actividades de control oficial en materia de seguridade alimentaria e sanidade ambiental.
- f) O apoio técnico ás xefaturas territoriais en materia de inspección de saúde pública.
- g) En xeral, aquelas outras que, dentro do seu ámbito, lle sexan asignadas.

Accións máis destacables de 2013

Actividades

- Apoio técnico ao Servizo de Laboratorio de Saúde Pública de Galicia:
 - Xestión da dotación de novo equipamento.
 - Xestión da recollida de residuos.
 - Proxecto de creación e dotación da rede integrada de laboratorios de saúde pública: seguimento dos investimentos realizados cofinanciados pola Unión Europea dentro do programa FEDER.
- Tramitación de solicitudes de inscrición e renovación no Rexistro galego de laboratorios que realizan análises de control de produtos alimenticios relacionados co consumo humano. Elaboración do borrador dun novo decreto regulador.
- Dotación de medios necesarios para a execución das actividades de inspección de saúde pública. Xestión de: compras de material de inspección (actas, equipos de medición, roupa de traballo etc.), material de oficina, equipamento (fax, fotocopiadoras), vehículos e combustible, servizo de lavandería da roupa do persoal de matadoiros, almacén central, incidencias, equipos de medida e lexislación.
- Implantación da política de calidade:
 - Coordinación e execución das supervisións das actividades de control oficial en materia de seguridade alimentaria e ambiental. Presentación en zonas dos resultados.
 - Elaboración e execución do plan de auditorías do control oficial.
 - Elaboración e implantación da documentación específica de calidade (procedementos e instrucións).

SERVIZO DE CONTROL E AUDITORÍAS

- Participación no desenvolvemento da ferramenta informática HERME.
- Creación e actualización do portal INSPEWEB.
- Apoio técnico e orientación aos axentes de control sanitario oficial e xefaturas territoriais (telefónico e por escrito).
- Visitas ás zonas de inspección para comprobar o arquivo de documentación.

Informes e publicacións

- Publicación anual da avaliación dos resultados do plan de auditorías do control oficial, coas medidas tomadas.
- Publicación de procedementos, instrucións e guías en INSPEWEB.

Participación en grupos de traballo e reunións

- Grupo de traballo de auditores de matadoiro.
- Reunións de coordinación das actividades de control oficial coa Subdirección Xeral de Programas de Control de Riscos Ambientais para a Saúde.
- Reunións de coordinación das actividades de control oficial con soporte informático (HERME, LABSP).
- Reunións de coordinación das actividades de control oficial con xefes/as de zona e xefes/as de servizo.

Formación impartida

- Deseño e promoción dos programas de formación para o persoal dos servizos de inspección de saúde pública: HERME, SEMAGA, xestión e control dunha zona de inspección, directrices técnicas e procedementos nos servizos de inspección de saúde pública e auditores internos de sistemas de calidade.

Asistencia a congresos, xornadas e cursos

- XII Congreso Español de Salud Ambiental. Granada. Xuño.
- Curso de Sistemas de Información Xeográfica. EGAP. Do 14 de outubro de 2013 ao 18 de xuño de 2014.
- Curso de Calidad en Instituciones Sanitarias (teleformación). Escuela de Gestión Sanitaria. Do 25 de maio ao 25 de xullo.
- Curso de formación de auditores internos de sistemas de calidade. FEGAS. Do 16 ao 24 de outubro.
- Curso de xestión dunha zona. FEGAS, 25 de abril.
- Curso de calidade nas administracións públicas (procesos e procedementos). Teleformación. EGAP. Outubro.
- Curso de auditorías de sistemas de autocontrol. FEGAS. Decembro.
- Curso de directrices técnicas e procedementos nos servizos de inspección de saúde pública. FEGAS, 7 de maio.
- Better training for safer food. Training on Audit System and conducting an audit (Funded by the Better Training for Safer Food Initiative of The European Union). Burdeos. Do 16 ao 20 de decembro.
- Curso de linguaxe administrativa galega (nivel medio). Escola de Idiomas. De outubro de 2013 a xaneiro de 2014.
- Seminario sobre auditorías de control oficial. AESAN. Madrid. Do 19 ao 20 de setembro.

Indicadores

Táboa 17. Actividade do Servizo de Control e Auditorías		2012	2013
Registro galego de laboratorios	N.º de solicitudes de autorización	6	4
	N.º de autorizacións concedidas	5	4
	% de autorizacións concedidas	83%	100%
	N.º de solicitudes de renovación	15	12
	N.º de renovacións concedidas	15	12
	% de renovacións concedidas	100%	100%
Equipos e material	N.º de solicitudes de material recibidas	98	200
	N.º de solicitudes de material tramitadas	98	200
	N.º de incidencias recibidas	268*	441
	N.º de incidencias tramitadas	264*	436
	Pedidos trimestrais de material de inspección	10*	150
	Pedidos trimestrais de material de oficina	40*	90
	Coches	10	20
	Teléfonos	14	19
	Faxes	23	62
	Fotocopiadoras	2*	11
	Lavado de batas	165	84
	Outras	0*	0
	N.º de expedientes económicos tramitados	18	33
	ADOK (en firme)	13	28
	A XUSTIFICAR	3	3
	N.º de certificados de expedientes a xustificar	23	21
	CONCURSOS	2	2
	N.º de certificados de concursos	51	24
	N.º de multas de vehículos tramitadas	14	7
	N.º de coches supervisados en función do gasto	181	203
Calidade	N.º de supervisións recibidas	125	209
	N.º de supervisións programadas	19	265
	N.º de auditorías planificadas	9	25
	N.º de auditorías realizadas	9	22
	% de auditorías realizadas	100%	88%
	N.º de documentos de calidade aprobados ¹	3	14
Formación	N.º de cursos de formación realizados ²	9	8

* Algunhas incidencias recibidas por escrito empezáronse a recoller a partir do segundo semestre de 2012.

1 Nos documentos de calidade contáronse procedementos e instrucións.

2 Cursos 2012: 2 edicións de Aspectos xurídicos da acción inspectora, 1 Obradoiro auditotes internos, 3 edicións de HERME e 3 edicións de SEMAGA. / Cursos 2013: 3 edicións de HERME, 1 de SEMAGA, 1 de Xestión e control dunha zona de inspección, 2 de Directrices técnicas e procedementos nos servizos de inspección de saúde pública e 1 de Auditores internos de sistemas de calidade.

2.7. SERVIZO DE LABORATORIO DE SAÚDE PÚBLICA DE GALICIA

Funcións

- a) O desenvolvemento das actividades do Laboratorio de Saúde Pública de Galicia e a execución das análises que se lle encomenden en materia de saúde pública.
- b) A xestión e coordinación dos medios humanos e técnicos das unidades do Laboratorio de Saúde Pública de Galicia.
- c) O deseño e a implantación dos programas de calidade no Laboratorio de Saúde Pública de Galicia.
- d) O deseño e promoción dos programas de formación para o persoal do Laboratorio de Saúde Pública de Galicia.
- e) A elaboración do plan de auditorías internas, así como a coordinación e, cando proceda, a execución da dita planificación.
- f) A elaboración da carteira de servizos e a emisión de informes e avaliación dos programas e actividades encomendados.
- g) En xeral, aquelas outras que, dentro do seu ámbito, lle sexan asignadas.

Accións máis destacables de 2013

Actividades

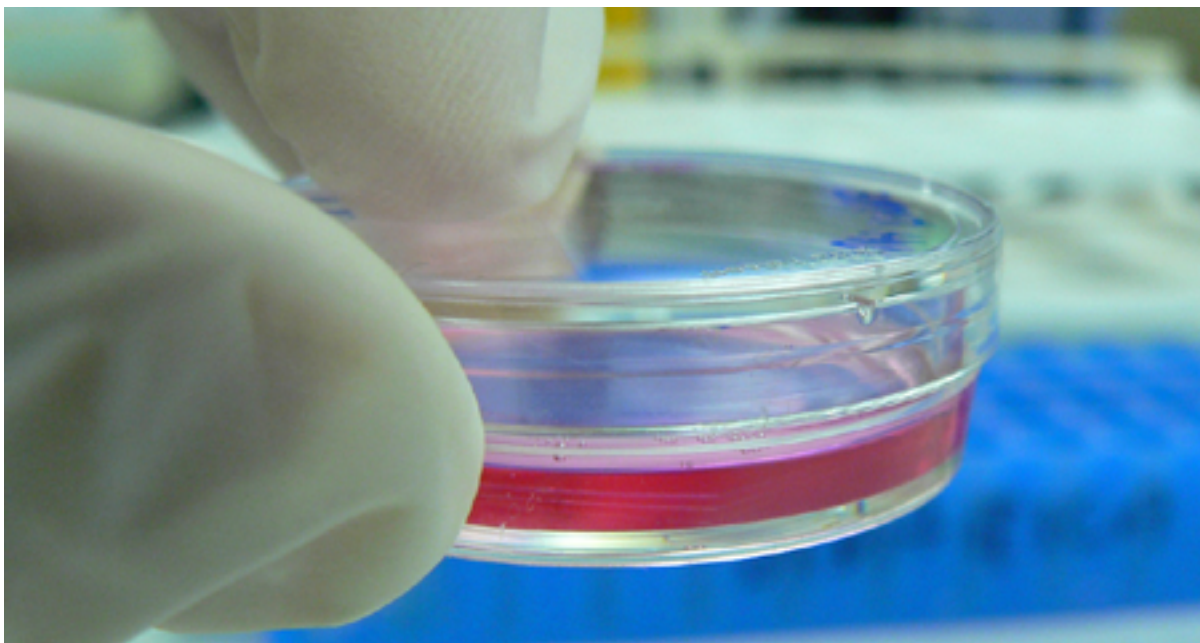
- Unificación organizativa dos laboratorios de saúde pública de Galicia. O Decreto 41/2013, do 21 de febreiro, polo que se establece a estrutura orgánica da Consellería de Sanidade, crea o Laboratorio de Saúde Pública de Galicia (LSPG) con sede en Lugo. Desde ese momento as 4 unidades de laboratorio pasan a ter unha dirección única.
- Cambios estruturais. Rehabilitouse a 3.^a planta do laboratorio de Lugo para adaptalo ás novas necesidades analíticas. Data de finalización da obra: outubro de 2013.
- Cambios funcionais:
 - Estudo da nova situación dos recursos humanos da Coruña, Ourense e Pontevedra en Lugo, que se ve plasmado na Resolución do 13 de decembro de 2013, da Secretaría Xeral Técnica da Consellería de Sanidade. Incorpóranse ao LSPG, con sede en Lugo, 20 persoas desde o 1 de xaneiro de 2014.
 - Peche progresivo das unidades analíticas da Coruña, Pontevedra e Ourense, e traslado de súa actividade ao LSPG: Ourense - 26-27 novembro, A Coruña - 19-20 novembro e Pontevedra - 10-11 decembro.
 - Empezan a realizarse compras centralizadas.
 - Ampliación das técnicas analíticas acreditadas por ENAC (Entidade Nacional de Acreditación).

Formación impartida

- Formación interna de cualificación e recualificación segundo a Norma ISO 17025 (acreditación de laboratorios).

Asistencia a congresos, xornadas e cursos

- Xornadas de referencia sobre análises de alimentos no Centro Nacional de Alimentación e Nutrición de Majadahonda, organizadas pola Axencia Española de Consumo, Seguridade Alimentaria e Nutrición (AECOSAN).
- Curso de bioloxía molecular: manexo da técnica de PCR.



Indicadores

Táboa 18. Analíticas do Laboratorio de Saúde Pública de Galicia		2011	2012	2013
Mostras	N.º de mostras recibidas	18.728	15.813	16.825
	N.º de mostras analizadas	17.756	15.068	16.025
	% mostras analizadas/mostras recibidas	94,8%	95,3%	95,2%
Ensaio	N.º de ensaios totais	96.093	87.296	120.748
	N.º de ensaios con procedemento acreditado	67.006	64.633	83.996
	% ensaios acreditados/ensaios totais	69,7%	74%	69,6%
	N.º de ensaios con procedemento non acreditado	29.087	22.663	36.752
	% ensaios non acreditados/ensaios totais	30,3%	26%	30,4%
	N.º de ensaios intercolaborativos	1.261	1.049	980
	% ensaios intercolaborativos/ensaios totais	1,3%	1,2%	0,8%
	N.º de ensaios área microbiolóxica	25.336	21.285	21.613
	% ensaios área microbiolóxica/ensaios totais	26,4%	24,4%	17,9%
	N.º de ensaios área físico-química	70.766	66.011	99.135
% ensaios área físico-química/ensaios totais	73,6 %	75,6%	82,1%	

Fonte: aplicativo LABSP.



2.8. SERVIZO DE XESTIÓN DOS PROCESOS DE SAÚDE PÚBLICA

Funcións

- a) A análise integral da información de saúde pública e a avaliación do estado de saúde da comunidade autónoma.
- b) A difusión da información xerada nos sistemas de información de saúde pública e o intercambio desta con outras administracións públicas ou entidades con competencias na materia.
- c) A implantación de procesos internos únicos, tanto na dirección xeral como nas xefaturas territoriais; así como a coordinación da política de xestión de proxectos da dirección xeral orientados á mellora de calidade dos servizos.
- d) En xeral, aqueloutras que, dentro do seu ámbito, lle sexan asignadas.

Accións máis destacables de 2013

Actividades

- Revisión da información incluída no Catálogo de Rexistros Administrativos do Instituto Galego de Estatística (IGE) e envío ao Órgano Sectorial Sanidade-IGE da proposta de inclusión de dous rexistros (biocidas e VIH).
- Envío ao Órgano Sectorial Sanidade-IGE da proposta de contidos do Plan estatístico anual 2014.

- Elaboración dunha proposta de indicadores para o procedemento de tramitación de expedientes sancionadores.
- No marco do procedemento de tramitación de expedientes sancionadores descrito en 2012, elaboración dun documento coas achegas do Servizo Técnico Xurídico que implica varias cuestións para acordar co persoal das unidades tramitadoras.
- Preparación e envío a cada servizo dos arquivos do cadro de indicadores para a súa actualización.
- Elaboración dun borrador de memoria 2012 con base nos datos do cadro de indicadores.
- Colaboración na elaboración dos indicadores de seguimento dos obxectivos operativos do Plan estratéxico de Galicia 2014.
- Elaboración do cadro de persoal 2013 de servizos centrais e de xefaturas territoriais.

Informes e publicacións

- Informe sobre a valoración das execucións asignadas ás operacións estatísticas incluídas no Plan estatístico anual 2012. Remisión ao Órgano Sectorial Sanidade-IGE.
- Elaboración dun informe co estado de recompilación de datos para o cadro de indicadores. Remisión á subdirección.
- Elaboración dun informe sobre a revisión dos contidos da páxina web.

Participación en grupos de traballo e reunións

- Organización da segunda reunión IGE-Mortalidade.

Formación impartida

- Coordinación da estancia no servizo dun alumno do Máster de Saúde Pública que, como memoria de prácticas, elaborou o traballo Resultados relevantes para Galicia na Enquisa Nacional de Saúde 2011-12.

Asistencia a congresos, xornadas e cursos

- Curso de buscas bibliográficas.
- Xornada sobre estatística oficial da comunidade autónoma (IGE).
- III Curso universitario de especialización en vacinas.



2.9. SERVIZO DE SEGURIDADE ALIMENTARIA

Funcións

- A planificación, programación, xestión e difusión da información das actividades de protección fronte aos riscos asociados ao consumo de alimentos.
- A coordinación da actividade inspectora en materia de seguridade alimentaria.
- A coordinación e o seguimento das actuacións no marco da Rede de alerta alimentaria.
- En xeral, aquelas outras que, dentro do seu ámbito, lle sexan asignadas.

Accións máis destacables de 2013

Actividades

- Revisión e actualización do Plan de control da cadea alimentaria en Galicia 2011-2015.
- Preparación e acompañamento da misión 2013/6672 da Oficina Veterinaria Alimentaria (OVA) en España, sobre a avaliación dos sistemas de control da seguridade alimentaria no lugar de produción e posta no mercado dos produtos pesqueiros.

- Posta en marcha e coordinación das actividades relacionadas co peche do mercado da Unión Aduaneira aos produtos de orixe animal procedentes do Reino de España.

Informes e publicacións

- Participación na elaboración do informe anual do Plan nacional de control oficial da cadea alimentaria 2011-2015.

Participación en grupos de traballo e reunións

- Participación nas reunións do Foro de consenso técnico da Axencia Española de Consumo, Seguridade Alimentaria e Nutrición (AECOSAN) no ano 2013.
- Participación nos seguintes grupos de traballo da AECOSAN:
 - Benestar animal en matadoiros.
 - Elaboración de alimentos en vivendas privadas.
 - Regulamento 2073/2005, redución da frecuencia de mostraxe.
 - Taller de alimentos infantís.

Formación impartida

- Control oficial nos matadoiros-benestar animal. 2 edicións.
- Inspección de industrias da pesca e lonxas.
- Inspección de industrias da carne. Actualización para inspectores veterinarios de matadoiros de aves e lagomorfos (lebres e coellos).
- Auditoría de sistemas de autocontrol. 3 edicións.
- Participación nunha sesión do Máster Universitario de Saúde Pública da Universidade de Santiago de Compostela.
- Xornadas de actualización do Plan nacional integrado de residuos (PNIR). Illes Balears.

Asistencia a congresos, xornadas e cursos

- Better Training for Safer Food (BTSF): Technical Training Session on Food Hygiene and Control of Fishery Products & Live Bivalve Molluscs. Dublín.
- Better Training for Safer Food (BTSF): Training course on Controls on contaminants in food and feed. Roma.

Indicadores

Táboa 19. Resultados das actividades de control sanitario de industrias alimentarias	2013						
	Fabricantes	Envasadores	Maioristas almacéns	Distribuidores	Retallistas	Outros	Total
N.º de establecementos	4.871	920	2.030	4.423	44.171	219	56.634
N.º de unidades de control programadas (inspeccións)	5.420	953	2.010	4.423	12.096	163	25.065
N.º de unidades de control programadas realizadas (inspeccións)	3.280	573	1.065	1.298	10.899	129	17.244
N.º de unidades de control non programadas realizadas (inspeccións)	5.963	522	1.210	1.577	9.141	403	18.816
N.º de unidades de control programadas (auditorías)	544	183	388	-	-	88	1.203
N.º de unidades de control programadas realizadas (auditorías)	147	33	93	-	-	22	295
N.º de unidades de control non programadas realizadas (auditorías)	97	18	67	-	-	-	182
N.º de mostras tomadas	700	-	-	-	521	-	1.221
N.º de establecementos con infraccións	1.252	205	402	109	4.197	-	6.165
N.º de mostras con infraccións	44	-	-	-	-	-	44
TIPO DE INFRACCIÓN							
Operacionais	688	118	233	109	2.101	-	3.249
Estruturais	491	68	138	-	1.806	-	2.503
Do produto	73	19	31	-	290	-	413
Contaminación biótica	18	-	-	-	-	-	18
Contaminación abiótica	26	-	-	-	-	-	26

Táboa 20. Resultados das actividades de control de residuos en animais e carnes frescas, segundo tipo de mostraxe		2011	2012	2013
Plan aleatorio	N.º de mostrax	2.267	1.858	2.448
	Determinacións	11.335	9.290	12.240
	Positividade	0,04%	0,05%	0,12%
	Substancias detectadas	Lindano	Sulfadiazina	Amoxicilina Sulfadiazina
Plan sospeita	N.º de mostrax	30	21	49
	Determinacións	150	105	245
	Positividade	0,00%	0,00%	0,00%
	Substancias detectadas			

Táboa 21. Evolución da positividade de encefalopatía esponxiforme bovina	2000	2001	2002	2003	2004	2005	2006	2007	2008	2009	2010	2011	2012	2013
Galicia	2	26	35	62	54	46	30	19	11	9	6	4	4	0
España	2	82	127	167	134	98	66	39	23	20	13	5	8	0

Táboa 22. Rexistro galego de empresas ou entidades de formación en hixiene alimentaria	2011	2012	2013
N.º de solicitudes de autorización presentadas	25	19	47
N.º de solicitudes de renovación presentadas	4	-	-
N.º de empresas rexistradas na sección I do rexistro ¹	-	0	5
N.º de empresas rexistradas na sección II do rexistro ²	18	19	42

1 Sección I do rexistro: empresas do sector alimentario autorizadas para impartirle programas de formación en hixiene alimentaria ao seu persoal.

2 Sección II do rexistro: entidades de formación.

[Máis información sobre o servizo nesta ligazón](#)

2.10. SERVIZO DE SANIDADE AMBIENTAL

Funcións

- a) A planificación, programación, xestión e difusión da información das actividades de protección da saúde da comunidade autónoma fronte aos riscos asociados aos ambientes específicos.
- b) A proposta de informe vinculante para os efectos do establecido na normativa vixente en materia de augas minerais, termais, de manancial e dos establecementos sanitarios.
- c) A coordinación da actividade inspectora en materia de sanidade ambiental.
- d) O fomento da coordinación entre os distintos órganos ou entidades dependentes da Consellería de Sanidade con competencias en materia de saúde laboral, así como colaborar no desenvolvemento dos protocolos de actuación a que deberán someterse os servizos de prevención nas actuacións de carácter sanitario que realicen nas empresas.
- e) En xeral, aquelas outras que, dentro do seu ámbito, lle sexan asignadas.

Accións máis destacables de 2013

Actividades

- Revisión e actualización de todos os programas de vixilancia sanitaria incluídos no Plan de vixilancia dos factores de risco ambiental para a saúde de Galicia.
- Participación no equipo de dirección da *Revista de Saúde Ambiental*.

Informes e publicacións

- Publicación do [informe técnico do Programa de vixilancia sanitaria das zonas de baño de Galicia 2012](#).
- Elaboración do informe técnico da calidade da auga de consumo humano na Comunidade Autónoma de Galicia 2012.
- Elaboración do informe de Avaliación de impacto en saúde e a súa implantación en Galicia.

Participación en grupos de traballo e reunións

- Participación como socio colaborador no Proxecto europeo LIFE + titulado Sostenibles solutions for very small water supplies co Concello de Abegondo e a Consellería de Medio Ambiente, Territorio e Infraestruturas.
- Asistencia a reunións do grupo de traballo de amianto do Consello Galego de Seguridade e Saúde Laboral.
- Coordinación das actuacións da Unidade Central de Saúde Laboral da Administración Sanitaria (UCSLAS).
- Creación dun grupo de traballo de cianobacterias coa Consellería de Medio Ambiente, Territorio e Infraestruturas, Augas de Galicia, Laboratorio de Saúde Pública de Galicia e Confederación Hidrográfica Miño - Sil.



Formación impartida

- Participación nunha sesión do Máster Universitario de Saúde Pública da Universidade de Santiago de Compostela.
- Formación de alumnado en prácticas do Máster Universitario de Saúde Pública da Universidade de Santiago de Compostela.

Asistencia a congresos, xornadas e cursos

- 6.º Simposio nacional de gestión ambiental en centros sanitarios. A Coruña, 14 e 25 de xaneiro. Coordinouse a mesa de saúde e medio ambiente.
- XII Congreso español de sanidad ambiental. Granada, do 12 ao 14 de xuño. Organizado pola Sociedade Española de Sanidade Ambiental (SESA) coa colaboración da Escola Andaluza de Saúde Pública (EASP) baixo o lema "A saúde en todos os contornos". Presentáronse dúas comunicacións.
- III Congreso ibérico de cianotoxinas y V reunión de la Red de estudios en cianotoxinas. Blanes (Girona), 10, 11 e 12 de xullo. Organizado polo Centro de Estudios Avanzados de Blanes (CEAB). Presentáronse dúas comunicacións.

Indicadores

Táboa 23. Programas sanitarios do Servizo de Sanidade Ambiental		2011	2012	2013
Lexionelose	Instalacións existentes	3.687	3.599	3.603
	Instalacións incluídas no programa	2.931	3.558	3.562
	Avaliacións	2.916	3.255	3.266
	% Cumprimento	99%	91,48%	91,69%
Augas de consumo	Abastecementos	585	593	607
	Incluídas no programa	289	234	317
	Vixilancia sanitaria	286	224	289
	% Cumprimento	99%	96%	91,16%
Zonas de baño	Zonas incluídas no censo	499	499	494
	Puntos de mostraxe	519	519	514
	Inspeccións	5.251	5.005	4.973
	% Cumprimento	99,8%	100%	99,9%
Piscinas	Instalacións autorizadas	616	634	651
	Vasos incluídos	925	935	945
	Inspeccións	1.213	1.337	1.155
	% Cumprimento	96,0%	73,3%	91,5%
Centros de bronceado	Instalacións existentes	1.024	912	1.156
	Incluídas no programa	1.024	499	904
	Avaliacións	917	486	865
	% Cumprimento	90%	97%	96%
Tatuaxe e <i>piercing</i>	Instalacións existentes	136	122	178
	Incluídas no programa	126	122	127
	Avaliacións	111	122	125
	% Cumprimento	88%	100%	98%
Sanidade mortuoria	Instalacións existentes	610	653	667
	Incluídas no programa	596	556	151
	Inspeccións	686	512	149
	% Cumprimento	115%	92%	98%
Biocidas	Instalacións existentes	348	396	448
	Incluídas no programa	283	389	82
	Inspeccións	423	312	72
	% Cumprimento	149%	80%	88%
Produtos químicos	Instalacións existentes	1.273	244	1.988
	Incluídas no programa	877	240	1.848
	Inspeccións	1.295	240	1.961
	% Cumprimento	147%	100%	99%

Táboa 24. Informes e actuacións do Servizo de Sanidade Ambiental		2011	2012	2013
Efectos das altas temperaturas	Informes diarios	122	107	107
	Alertas activadas	0	0	0
	% Cumprimento	100%	100%	100%
Residuos sanitarios	Plans de xestión	300	479	447
	Informes realizados	300	479	413
	% Cumprimento	100%	100%	92%
Saúde laboral	Informes solicitados	14	11	10
	Informes realizados	14	11	10
	% Cumprimento	100%	100%	100%
Augas mineromedicinais	Informes solicitados	3	2	1
	Informes realizados	3	2	1
	% Cumprimento	100%	100%	100%
Campos electromagnéticos (CEM)	Informes solicitados	1	6	2
	Informes realizados	1	6	2
	% Cumprimento	100%	100%	100%
Avaliación de impacto ambiental	Informes solicitados	180	190	82
	Informes realizados	180	172	74
	% Cumprimento	100%	90%	90%

Táboa 25. Cualificación sanitaria das zonas de baño	2011	2012	2013
Excelente	70,7%	70,7%	71,4%
Boa	13,1%	13,7%	14,4%
Suficiente	8,0%	7,9%	7,6%
Insuficiente	8,2%	7,5%	6,6%

[Máis información sobre o servizo nesta ligazón](#)

2.11. SERVIZO DE PROTECCIÓN RADIOLÓXICA

Funcións

Correspóndenlle as seguintes funcións, sen prexuízo das competencias atribuídas á Axencia Galega de Emerxencias en materia de protección civil e a outros órganos das distintas consellerías da Administración xeral da Comunidade Autónoma de Galicia:

- a) Establecer un sistema de validación e seguimento que permita determinar se o programa de garantía de calidade en radioterapia, medicamento nuclear ou radiodiagnóstico se adecúa aos obxectivos previstos, cumpre coas disposicións regulamentarias que lle sexan de aplicación e está implantado de forma efectiva, para os efectos da súa certificación; o seguimento e a vixilancia de cada un dos criterios de calidade establecidos en radioterapia, medicina nuclear ou radiodiagnóstico, realizar, se é o caso, as auditorías necesarias e as propostas de medidas correctoras ou procedementos que correspondan; promover a mellora da calidade, eficiencia e efectividade do acto radiolóxico médico e evitar exposicións inadecuadas ou excesivas ás radiacións ionizantes.
- b) Elaborar os criterios mínimos que garantan a seguridade, eficacia e eficiencia dos equipamentos das instalacións radiolóxicas, sen prexuízo das competencias do Consello de Seguridade Nuclear e outros organismos con autoridade na materia.
- c) Elaborar o inventario dos equipos radiolóxicos das instalacións de radiodiagnóstico, radioterapia e de medicina nuclear e colaborar co Ministerio de Sanidade, Servizos Sociais e Igualdade na realización do Censo nacional de instalacións radioactivas de uso médico.
- d) A realización dos estudos necesarios para a actualización dos criterios de ordenación que, en relación coa protección radiolóxica, se apliquen na autorización previa á creación, ampliación e modificación de centros e establecementos sanitarios.
- e) En xeral, aquelas outras que, dentro do seu ámbito, lle sexan asignadas.

Accións máis destacables de 2013

Informes e publicacións

- Revisión/actualización da Guía orientativa en diagnóstico pola imaxe.

Participación en grupos de traballo e reunións

- Reunión co grupo de traballo SIDI (Sistema de Información de Diagnóstico por Imaxe). Unha aproximación á elaboración do historial dosimétrico dos pacientes a partir deste sistema e incorporación á historia clínica dixital.

Indicadores

Táboa 26. Actividade do Servizo de Protección Radiolóxica			2011	2012	2013
Sistema de Información en Protección Radiolóxica (SIPRO)	Revisión e rexistro da documentación dos Programas de Garantía de Calidade (PGC)	N.º de PGC revisados	216	240	234
		N.º de PGC rexistrados en SIPRO	185	194	191
		Resolucións de validación de novos	116	150	119
		Resolucións de actualización	69	44	72
		Documentación incompleta	31	21	24
		Total resolucións	185	194	191
Indicadores anuais de seguimento dos criterios de calidade en radioterapia e medicina nuclear	Unidades Asistenciais de Radioterapia (UART)	N.º de UART	5	5	5
		Protocolos de actividade asistencial e calidade enviados ás UART	5	5	5
		Protocolos recibidos e avaliados	4	4	4
		Informe individual anual	4	4	4
		Informe evolución comparativo (5 últimos anos)	1	1	1
	Unidades Asistenciais de Medicina Nuclear (UAMN)	N.º de UAMN	7	7	7
		Protocolos de actividade asistencial e calidade enviados	7	7	7
		Protocolos recibidos e avaliados	7	6	6
		Informe individual anual	7	6	6
		Informe evolución comparativo (5 últimos anos)	1	1	1
Informes para o SERGAS	Adquisición de equipamento de radiodiagnóstico (RD) e radioterapia (RT)	Informes dos acordos da Comisión T. Asesora de Equipamiento en RD e RT	5	1	4
	Informes e autorizacións de uso	Autorizacións de uso para a utilización de recursos radiolóxicos alleos ao SERGAS	2	2	2
	Informes sobre concertos do SERGAS	Informes sobre as cláusulas adicionais	5	0	0
		Informes sobre os acordos de prórroga	2	0	0
Publicacións		1	0	0	

[Máis información sobre o servizo nesta lixazón](#)

2.12. SERVIZO DE ESTILOS DE VIDA SAUDABLES E EDUCACIÓN PARA A SAÚDE

Funcións

- a) A planificación, programación e a xestión das actividades dos programas de promoción de estilos de vida saudables e a difusión da información sobre os mencionados programas.
- b) A planificación, programación e a xestión das actividades de prevención e control das enfermidades non transmisibles e a difusión da información sobre elas.
- c) En xeral, aquelas outras que, dentro do seu ámbito, lle sexan asignadas.

Accións máis destacables de 2013

Actividades

- Deseño do Plan de prevención da obesidade infantil (Plan Xermola).
- Colaboración no Estudo de prevalencia da obesidade infantil en Galicia.
- Desenvolvemento da plataforma Xente con Vida, proxecto de educación para a saúde que utiliza novas tecnoloxías (web, redes sociais, blog...). Interactuación coas persoas usuarias da plataforma, resolución de dúbidas, introdución de contidos en alimentación e actividade física etc.
- Desenvolvemento do proxecto Estilos de vida activos no ámbito laboral(EVA-AL):
 - Deseño e colocación de sinais que faciliten a toma de decisións saudables para mellorar a actividade física nos espazos de traballo. Complexo Hospitalario Universitario de Ferrol.
 - Envío de contidos de alimentación saudable e actividade física á empresa Citroën PSA de Vigo.
- Colaboración en proxectos externos á Consellería de Sanidade:
 - Charlas en Xantar Ourense, en Galisenior de Ourense e nas Xornadas de turismo, desenvolvemento rural e gastronomía saudable (UNED) en Lalín.
 - Asesoramento para a publicación do libro *Os Bolechas educan a Pepiño Chispa* e para a súa páxina web.
- Colaboración no proxecto Contacte connosco da Consellería de Sanidade, coa elaboración de respostas ás consultas sobre promoción da saúde.
- Validación, no ámbito autonómico, das actividades de promoción de estilos de vida saudables propostas por concellos, ONG etc., no Sistema de Información de Promoción y Educación para la Salud (SIPES).

Informes e publicacións

- Elaboración do documento técnico do [Plan para a prevención da obesidade infantil en Galicia \(Plan Xermola\)](#).
- Elaboración e publicación da guía [Menús saudables ricos en fibra](#).
- Elaboración da guía Recomendacións para os menús escolares.



- Elaboración dos contidos da plataforma [Xente con Vida](#).
- Informes para a Escola Galega de Saúde para Cidadáns, Titorial de estilos de vida enfocado aos pacientes con dor crónica.
- Informe para a publicación no *Venres Epidemiolóxico* "[O sedentarismo: un problema de saúde en Galicia?](#)"
- Informe Magnitude e valoración xeral da obesidade infantil na atención sanitaria.
- Informe para a presentación do Estudo ENRICA: actividade física e alimentación.
- Informes para a Plataforma de innovación.
- Informe para o documento Servizos públicos de saúde bucodental en España (SESPAS).
- Informe preliminar dirixido ao Instituto Galego de Estatística para o desenvolvemento dun proxecto conxunto sobre detección de risco nutricional nas persoas maiores en Galicia.
- Informe preliminar dirixido ás empresas do Clúster de Saúde-Alimentación de Galicia, para o desenvolvemento dun proxecto conxunto de mellora da oferta alimentaria.
- Elaboración de informes de avaliación do Plan de prioridades sanitarias.

Participación en grupos de traballo e reunións

- Grupos de traballo dentro do Plan Xermola, para consensuar as accións nos distintos ámbitos de intervención.
- Grupo de traballo da Axencia Española de Seguridade Alimentaria e Nutrición (AESAN) e das comunidades autónomas, sobre nutrición, actividade física e prevención da obesidade. Madrid.
- Grupo de traballo Estratexia de promoción da saúde e prevención no Sistema Nacional de Saúde, en coordinación coas comunidades autónomas e o Ministerio de Sanidade, Servizos Sociais e Igualdade. Madrid.

SERVIZO DE ESTILOS DE VIDA SAUDABLES E EDUCACIÓN PARA A SAÚDE

- Participación no proxecto Paciente experto 2.0, proxecto de educación sanitaria para pacientes (autoxestión da saúde).
- Reunión para a presentación A promoción da actividade física na comunidade escolar.
- Reunión para a presentación do proxecto internacional Promoción do estilo de vida saudable en Tui-Caminha.

Formación impartida

- Cursos sobre alimentación saudable dirixidos ás persoas responsables da programación de menús e persoal de cociña dos centros escolares públicos: 29 edicións.
- Cursos de educación para a saúde a través da Escola Galega de Saúde para Cidadáns: 12 edicións (531 alumnos).
- Cursos de educación sanitaria a través da FEGAS:
 - Actividade física e saúde: 4 edicións (70 alumnos).
 - Detección e manexo dos niveis de actividade física e da prescrición básica de exercicio, en atención primaria: 5 edicións (90 alumnos).
- Máster Universitario en Saúde Pública (USC): Programa de actividade física, exercicio e alimentación.

Asistencia a congresos, xornadas e cursos

- Curso de cineantropometría organizado pola Sociedad Internacional para el Avance de la Cineantropometría (ISAK). Pontevedra, 22, 23 e 24 de febreiro.
- Jornadas Nacionales de Nutrición Práctica 2013 y VIII Congreso de Nutrición, Alimentación y Dietética. Madrid, 17, 18 e 19 de abril. Presentación da comunicación (póster) Proxecto de promoción da saúde nas redes sociais: proxecto Xente con Vida.
- Curso de Alimentación e nutrición en comedores escolares. Santiago de Compostela, 11 de xuño. FEGAS.
- Xornada sobre Obesidade e sedentarismo. Qué se pode facer?. A Coruña, 22, 23 e 24 de xullo.
- VI Seminario y Simposio sobre Alimentación saludable y nuevos alimentos. Granada 3, 4 e 5 xullo.
- Sector Alimentario en Galicia. A innovación e a comercialización. O sector conserveiro galego. Santiago de Compostela, 17 de decembro.
- VIII Congreso Nacional de la Federación de Asociaciones de Enfermería Comunitaria y Atención Primaria (FAECAP). Presentación da comunicación (póster) Proxecto de promoción do estilo de vida saudable na atención primaria de Galicia. Mallorca, 8-10 de maio.
- III Xornadas da Asociación Galega de Enfermería Familiar e Comunitaria (AGEFEC). Taller Papel da actividade física na saúde, na sustentabilidade do sistema sanitario e nas tendencias innovadoras da xestión en saúde. Lugo.

Premios recibidos:

Premio Estratexia NAOS (Nutrición, Actividade Física e Prevención da Obesidade) á plataforma Xente con Vida de promoción dunha alimentación saudable no ámbito familiar e comunitario.

Indicadores

Táboa 27. Xente con Vida (comeza o 30/03/2012)	2012	2013
Web & Blog: páxinas vistas	172.843	120.148
Web & Blog: visitas	42.547	39.792
Web & Blog: votacións	122	74
Blog: comentarios de usuarios	30	11
Web: comentarios de usuarios	36	21
Participacións en enquisas	1.779	2.631
Facebook: consecución de fans	5.044	8.309
Facebook: páxinas vistas	13.114.609	11.308.077
Facebook: personas alcance real	De 6.342 a 939.504 por mes	De 56.992 a 595.374 por mes
Facebook: persoas falando disto	De 325 a 5.691 por mes	De 1.049 a 4.003 por mes
Twitter: seguidores	289	166
Preguntas comentarios	38	12
Respostas a preguntas e comentarios	38	12
Twitter: retuits/mencións	212	145

Táboa 28. EVA-AP (estilo de vida activo-atención primaria)	2012	2013
N.º de centros implicados	50	345
N.º de profesionais que asisten a cursos	57	120
N.º de pacientes	191.731*	65.444**

* N.º de pacientes que o 31/12/2012 teñen rexistrado en lanus algún valor para "Nivel de actividade física".

** N.º de pacientes que o 01/11/2013 teñen rexistrado en lanus algún valor para "Nivel de actividade física".

[Máis información sobre o servizo nesta ligazón](#)



2.13. SERVIZO DE PROGRAMAS POBOACIONAIS DE CRIBADO

Funcións

- a) A planificación, a programación e a xestión das actividades dos programas poboacionais de cribado e a difusión de información sobre estas.
- b) O estudo e deseño de propostas sobre novos programas de cribado poboacional.
- c) En xeral, aquelas outras que, dentro do seu ámbito, lle sexan asignadas.

Accións máis destacables de 2013

PROGRAMA GALEGO PARA A DETECCIÓN DA XORDEIRA EN PERÍODO NEONATAL

Actividades

- Actividades de seguimento do programa nos 22 hospitais onde está implantado (100% de cobertura dos nados en Galicia). Xestión de expedientes económicos, xestión de pedidos de material funxible, xestión de avarías dos equipos, substitución de equipos de cribado a medida que van quedando obsoletos, xestión do mantemento preventivo dos equipos de cribado.
- Desenvolvemento do sistema de información do programa.
- Control e seguimento dos indicadores establecidos para o cumprimento dos obxectivos do programa.

Informes e publicacións

- Publicación do informe [Programa galego para a detección da xordeira en período neonatal. Resultados 2002-2012.](#)

Participación en grupos de traballo e reunións

- Seguimento do convenio de colaboración coa Universidade de Santiago para a mellora da adaptación audioprotésica dos nenos detectados polo programa.

Formación impartida

- Docencia no Máster de Saúde Pública, organizado pola Facultade de Medicina da Universidade de Santiago de Compostela.

PROGRAMA GALEGO PARA A DETECCIÓN PRECOZ DE ENFERMIDADES ENDÓCRINAS E METABÓLICAS EN PERÍODO NEONATAL**Actividades**

- Actividades de seguimento do programa (100% de cobertura dos nados en Galicia). Xestión de expedientes económicos, xestión de pedidos de material funxible.
- Desenvolvemento do sistema de información do programa.
- Control e seguimento dos indicadores establecidos para o cumprimento dos obxectivos do programa.

Informes e publicacións

- Elaboración de informes específicos para cada hospital cos principais indicadores do programa con respecto aos nenos nados en cada un deles e coas recomendacións para mellorar os resultados e cumprir cos principais obxectivos.
- Informe anual para a AECNE (Asociación Española de Cribado Neonatal).
- Informe de revisión de códigos CIE-9 das patoloxías detectadas polo programa e consideradas enfermidades raras.
- Publicación do informe [Programa galego para a detección precoz de enfermidades endócrinas e metabólicas en período neonatal. Evolución e resultados 2012.](#)
- Elaboración de informes de custos do programa para o Ministerio de Sanidade e para a Axencia de Avaliación de Tecnoloxías de Canarias.

Participación en grupos de traballo e reunións

- Participación en diferentes reunións no Ministerio de Sanidade no subgrupo de traballo de programas de cribado neonatal, dentro do grupo de traballo de desenvolvemento da carteira común de servizos do Sistema Nacional de Saúde.
- Revisión exhaustiva do documento que elaborou o ministerio sobre as patoloxías a incluír na carteira común de prestacións, revisión dos documentos elaborados polas axencias de avaliación de tecnoloxías sanitarias que participan no grupo de traballo e revisión do documento do sistema de información que se está elaborando para esta carteira.

SERVIZO DE PROGRAMAS POBOACIONAIS DE CRIBADO

Formación impartida

- Docencia no Máster de Saúde Pública, organizado pola Facultade de Medicina da Universidade de Santiago de Compostela.

PROGRAMA GALEGO PARA A DETECCIÓN PRECOZ DO CANCRO DE MAMA

Actividades

- Dixitalización de cinco unidades de exploración co paso de tecnoloxía analóxica a dixital indirecta (Pontevedra, Lugo, Ferrol, Vigo UEM 7, Coruña UEM 12). Dixitalización da unidade de lectura de Lugo.
- Envío das cartas de resultado ás mulleres con mamografía de cribado positiva e xestión da súa cita hospitalaria.
- Rexistro no sistema de información do programa dos datos referentes á valoración clínica realizada no hospital ás mulleres con mamografía de cribado positiva. Busca activa en lanus destes datos cando é preciso.
- Identificación e clasificación dos cancros de mama diagnosticados na poboación diana do programa a través do Conxunto Mínimo Básico de Datos (CMBD).
- Avaliación continua da calidade do programa coa monitorización dos indicadores de proceso e resultado establecidos nas guías de referencia en cribado e comparación cos estándares.
- Cálculo e valoración de indicadores predictores do impacto do programa a longo prazo: cancro de intervalo, comportamento da mortalidade por cancro de mama e supervivencia.
- Participación na evolución e mellora do sistema de información do programa. Actualización do sistema de información: novidades nos módulos de información clínica, indicadores e outros.

Informes e publicacións

- Informe Estimación da incidencia de cancro de mama en Galicia 1996-2010.
- Informe definitivo das unidades de Diagnóstico e Tratamento do programa do ano 2011.
- Elaboración e envío de informes periódicos de actividade e resultados ao persoal do programa e ao resto de persoas implicadas no proceso de cribado.

Participación en grupos de traballo e reunións

- Colaboración na elaboración do informe do estudo de supervivencia das mulleres diagnosticadas de cancro de mama 1996-2009, realizado polo Servizo de Epidemioloxía.
- Colaboración en estudos de investigación no ámbito dos programas poboacionais de cribado de cancro de mama.
- Reunión en POVISA para definir o cambio de circuíto das mulleres do programa neste hospital.
- Reunións para a difusión dos resultados ao persoal do programa e ao resto de persoas implicadas no proceso de cribado.
- Reunión anual de radiólogos do programa. Decembro 2013.
- Reunión de implantación do itinerario de cancro de mama nos hospitais POVISA e CHUS.

Formación impartida

- Docencia no Máster de Saúde Pública, organizado pola Facultade de Medicina da Universidade de Santiago de Compostela.

Asistencia a congresos, xornadas e cursos

- Reunión anual da Rede de Programas de Cribado de Cancro en España. Valencia, xuño 2013.

PROGRAMA DE DETECCIÓN PRECOZ DO CANCRO COLORRECTAL-PROXECTO PILOTO ÁREA DE FERROL**Actividades**

- Posta en marcha do proxecto piloto na área de Ferrol:
 - Envío de cartas de presentación, invitación, envío do test e resultados á poboación diana do programa.
 - Xestión de citas (atención primaria, colonoscopia, consultas de alta resolución).
 - Rexistro e clasificación no sistema de información.
 - Atención ás persoas usuarias do programa (telefónica e por correo electrónico).
 - Cálculo e valoración de indicadores: aceptación, participación, taxas de detección etc.

Informes e publicacións

- Elaboración de informes periódicos de actividade e resultados. Difusión dos resultados.

Participación en grupos de traballo e reunións

- Reunións de seguimento do programa co persoal implicado en Ferrol (atención primaria, laboratorio, dixestivo, anatomía patolóxica, xerencia) para resolver problemas e axustar circuitos.

Formación impartida

- Presentación do programa nos centros de saúde, sesión de formación para explicar o papel da atención primaria e o manexo do informe precolonoscopia dispoñible en Ianus.

Asistencia a congresos, xornadas e cursos

- Reunión anual da Rede de Programas de Cribado de Cancro en España. Valencia, xuño 2013.

SERVIZO DE PROGRAMAS POBOACIONAIS DE CRIBADO

Indicadores

Táboa 29. Programa galego para a detección da xordeira en período neonatal	2011	2012	2013	Valor estándar
N.º de recém nados (RN) participantes ¹	20.995	20.854	19.481	
Taxa de participación	99,42%	99,58%	99,55%	Aceptable: > 95% Desexable: > 99%
Taxa de derivación	0,37%	1,05%	0,92%	< 4%
Taxa de detección	0,71 ‰	1,82 ‰	0,62 ‰	
Idade na primeira consulta na Unidade de Diagnóstico	90,47%	90,67%	90,44%	< 60 días no 95% dos nenos derivados a Dx
Idade ao tratamento	29%	44%	71%	< 6 meses no 95 % dos nenos diagnosticados
Perdas en derivación a diagnóstico	12	21	10	

1 **RNV participantes:** recém nados vivos en hospitais con programa con proba realizada. **RNV elixibles:** recém nados vivos en hospitais con cribado con posibilidade real de realización de proba. Isto é, exclúense: recém nados vivos que morren antes de realizar a proba e aqueles con imposibilidade anatómica de realizar a proba.

Táboa 30. Programa galego para a detección precoz de enfermidades endócrinas e metabólicas en período neonatal	2011	2012	2013	Valor estándar	
N.º de recém nados (RN) participantes ¹	21.588	21.071	19.713		
Taxa de participación (provisional para 2013, en espera de datos finais do IGE)	99,94	99,95%	99,97%	Aceptable: 98%	
N.º de primeiras mostras non válidas	Sangue	1.130	1.729	478	
	Ouriños	400	450	421	
Indicador de 1.ª mostras válidas analizadas con resultado positivo	7,82%	6,75%	5,93%		
Taxa de detección	0,93 ‰	1,37‰	1,22‰		
Demora entre a data de nacemento e a toma da 1.ª mostra de sangue e de ouriños (media de días)	Sangue	3,72	3,65	3,53	Recoller as mostras o 3.º día de vida
	Ouriños	4	4	4	
Demora entre a toma da 1.ª mostra e a data de entrada en laboratorio (media de días)	4,13	4,13	4,26	Entre 1-5 días	
Demora entre a data de entrada no laboratorio e a data de obtención do resultado (media de días)	3,77	3,94	2,99	< 4 días	
Idade (media de días) á detección (obtención de resultado)	12 días	12 días	11 días		

1 **Participante:** neno/a nacido/a, no período estudado, nun dos hospitais galegos e que ten rexistrada 1 mostra válida analizada polo menos para unha das patoloxías estudadas no programa. **Poboación obxectivo do programa:** recém nados de nai cuxo parto tivo lugar en Galicia e se lle oferta participar no programa coa entrega aos pais da carpeta de saúde infantil que inclúe as instrucións e o material necesario para participar no programa.

Táboa 31. Programa galego de detección precoz do cancro de mama (1)		2011	2012	2013	Valor estándar	
Participación das mulleres	N.º de mulleres invitadas	171.810	187.358	169.040		
	N.º de mulleres exploradas	137.013	148.201	137.367		
	Participación	A Coruña	81,29%	79,68%	80,14%	Aceptable: > 70% Desexable: > 75%
		Lugo	80,39%	81,99%	84,89%	
		Ourense	78,87%	75,24%	80,39%	
		Pontevedra	78,40%	78,53%	81,63%	
TOTAL	79,75%	79,10%	81,26%			
Derivación para Valoración Clínica Adicional (VCA)	Cribado inicial [N.º (%)]	1.372 (6,03%)	1.598 (6,98%)	1.544 (7,69%)	Aceptable: < 7%; Desexable: < 5%	
	Sucesivos [N.º (%)]	2.182 (1,91%)	2.634 (2,10%)	2.671 (2,28%)	Aceptable: < 5%; Desexable: < 3%	
	Inicial + Sucesivos [N.º (%)]	3.554 (2,59%)	4.232 (2,86%)	4.215 (3,07%)		
Tempo entre exploración mamográfica e resultado da lectura da mamografía ≤ 10 días	96,55%	94,51%	95,07%	Aceptable: 90% das mulleres Desexable: > 90% das mulleres		
Tempo entre resultado da mamografía e cita na Unidade de Diagnóstico e Tratamento (UDT) ≤ 21 días	67,13%	62,63%	81,53%	Aceptable: 90% das mulleres Desexable: > 90% das mulleres		

SERVIZO DE PROGRAMAS POBOACIONAIS DE CRIBADO

Táboa 32. Programa galego de detección precoz do cancro de mama (2)		2010	2011	Valor estándar
N.º de cancros detectados		478	565	
Taxa de detección	Cribado inicial	5,02 ‰	4,09‰	Aceptable: 4,2 (3 x Incidencia Basal) Desexable: > 4,2
	Sucesivos	3,6‰	4,13‰	Aceptable: 2,1 (1,5 x Incidencia Basal) Desexable: > 2,1
	Inicial + Sucesivos	3,84‰	4,12‰	
Valor predictivo positivo da mamografía de cribado	Cribado inicial	8,71%	6,74%	
	Sucesivos	20,75%	21,65%	
Proporción de tumores invasivos		85,38%	86,94%	Aceptable: 90% Desexable: 80-90%
Proporción de tumores detectados en estadio II e máis	Cribado inicial	46,50%	37%	Desexable: < 30%
	Sucesivos	33%	28,50%	Aceptable: 25% Desexable: <25%
Proporción de cancros invasivos sen afectación ganglionar	Cribado inicial	59,55%	65,85%	Desexable: >70%
	Sucesivos	68,59%	67,99%	Aceptable: 75% Desexable: >75%
Proporción de cancros invasivos de tamaño ≤ 10 mm.	Cribado inicial	23,33%	35,37%	Desexable: ≥25%
	Sucesivos	35,90%	33,91%	Aceptable: ≥25% Desexable: ≥30%
Tempo entre diagnóstico e inicio de tratamento ≤ 21 días		38,77%	34,17%	Aceptable: 90% das mulleres Desexable: >90% das mulleres
Tempo entre exploración mamográfica e inicio de tratamento ≤ 60 días		39,50%	37,83%	Aceptable: 90% das mulleres Desexable: > 90% das mulleres

[Máis información sobre o servizo nesta liazón](#)

2.14. SERVIZO DE PREVENCIÓN DE CONDUTAS ADICTIVAS

Funciós

- a) Elaboración, planificación e coordinación das actividades de prevención e control de trastornos adictivos.
- b) A planificación e coordinación da actividade inspectora para o control da normativa referente ao consumo de tabaco, así como de todas aquelas actividades que así o requiran.
- c) En xeral, aquelas outras que, dentro do seu ámbito, lle sexan asignadas.

Accións máis destacables de 2013

Actividades

- Seguimento e avaliación da campaña Cocos ao 100 de prevención do consumo de alcohol en menores de Galicia a través da sensibilización na rede social TUENTI.
- Elaboración e xestión das ordes polas que se aproban as bases reguladoras da concesión de subvencións a proxectos de prevención de drogodependencias e condutas adictivas promovidos por entidades privadas e por concellos ou agrupacións de concellos.
- Elaboración do borrador da orde que regulará o sistema de substitución de sancións impostas por incumprimento da Lei 11/2010, do 17 de decembro, de prevención do consumo de bebidas alcohólicas en menores de idade.
- Elaboración do Plan de inspeccións 2013 sobre o cumprimento da Lei 42/2010, do 30 de decembro de medidas sanitarias fronte ao tabaquismo e reguladora da venda, consumo, e publicidade dos produtos do tabaco.
- Elaboración do Plan de inspeccións 2013 sobre o cumprimento da Lei 11/2010, do 17 de decembro de prevención do consumo de bebidas alcohólicas en menores de idade.
- Participación no estudo epidemiolóxico ESTUDES: Encuesta Nacional sobre el Uso de Drogas en Enseñanzas Secundarias en España, impulsado pola Delegación do Goberno para o Plan Nacional sobre Drogas.
- Participación no estudo epidemiolóxico A función do lecer saudable na prevención das drogodependencias, nos escolares de Galicia de 12 a 16 anos (1.º a 4.º de ESO), impulsado pola Delegación do Goberno para o Plan Nacional sobre Drogas e o Centro de Estudos sobre Promoción da Saúde (CEPS).

Informes e publicacións

- Elaboración dixital da Guía de prevención do tabaquismo na embarazada.

Participación en grupos de traballo e reunións

- Grupo de traballo de sistemas de información en drogas da Delegación do Goberno sobre o Plan Nacional de Drogas. Ministerio de Sanidade, Servizos Sociais e Igualdade.
- Grupo de traballo de menores de 15 anos do Comité Institucional da Estratexia de Promoción da Saúde e Prevención da Enfermidade. Ministerio de Sanidade, Servizos Sociais e Igualdade.

SERVIZO DE PREVENCIÓN DE CONDUTAS ADICTIVAS

- Responsables e líderes do Grupo de traballo para impulsar a acción n.º 31 do Plan cuatrienal de drogas de España: elaboración dun documento de consenso sobre criterios de acreditación de programas de prevención en drogas.
- Grupo de traballo para impulsar a acción n.º 4 do Plan Cuatrienal de Drogas de España: elaboración dun proxecto coordinado de prevención familiar universal do Plan de Acción sobre Drogas 2013-2016.

Formación impartida

- Cursos de formación en prevención do tabaquismo (FEGAS):
 - Como intervir en tabaquismo. 5 edicións.
 - O tratamento da deshabitación tabáquica en grupo. 1 edición.
 - Escola de cidadáns:
 - Muller e tabaco. Monforte.
 - Obradoiro de tabaquismo. Ribeira e Monforte.
 - Obradoiro de prevención do tabaquismo dirixido á mocidade. Monforte.
 - Obradoiro de tabaco e alcohol. Ribeira e Ourense.
- Curso semipresencial para docentes O profesorado como axente de saúde: prevención do tabaquismo na aula (Plan Proxecta), coa colaboración da Consellería de Cultura, Educación e Ordenación Universitaria.
- Cursos de formación en prevención de drogas (FEGAS):
 - Entrevista motivacional dirixida a pacientes con trastornos adictivos. Nivel intermedio. 3 edicións.
 - A mocidade e a súa relación co alcohol.
- Formación en prevención de drogodependencias no Máster de Saúde Pública da Universidade de Santiago de Compostela.

Asistencia a congresos, xornadas e cursos

- XII Jornadas Nacionais de la SEDET (Sociedad Española de Especialistas en Tabaquismo). Presentación de dous relatorios: Abordaxe do consumo de tabaco no embarazo e Abordaxe da preocupación pola ganancia ponderal na cesación tabáquica. Valencia, maio de 2013.
- XL Jornadas Nacionais Socidrogoalcohol. Presentación dun póster titulado Impacto de la Ley 11/2010, de 17 de diciembre, de prevención del consumo de bebidas alcohólicas en menores de edad, en Galicia. Murcia, abril de 2013.

Indicadores

Táboa 33. Subvencións a asociacións e concellos- Programas de prevención de trastornos adictivos	2011		2012		2013-2014	
	€	% total xustificado	€	% total xustificado	€	% total xustificado
Subvencións a asociacións privadas	722.149,00	100%	604.999,99	100%	455.586,00	*
Subvencións a concellos	1.656.211,41	98,99%	Non houbo subvencións		1.154.000,00	*

* En 2013 e 2014 convocáronse ordes de subvencións plurianuais, que rematan o 31 de maio de 2014.

Táboa 34. Distribución das subvencións-Programas de prevención de trastornos adictivos	2011	2012*	2013-2014**	
Número de concellos subvencionados	A Coruña	52	19	36
	Lugo	26	0	27
	Ourense	27	0	17
	Pontevedra	33	8	30
	Total	138	27	110
Contía das subvencións concedidas	A Coruña	917.418,20 €	285.571,92 €	510.976,20 €
	Lugo	232.251,00 €	0,00 €	121.214,30 €
	Ourense	181.800,21 €	0,00 €	196.402,80 €
	Pontevedra	1.046.891,00 €	319.428,06 €	780.992,70 €
	Total	2.378.360,41 €	604.999,98 €	1.609.586,00 €
% de poboación da provincia que pertence aos concellos subvencionados	A Coruña	77%	36%	61%
	Lugo	68%	0%	31%
	Ourense	59%	0%	46%
	Pontevedra	80%	37%	77%
% de poboación de Galicia que pertence aos concellos subvencionados	75%	28%	61%	

* No ano 2012 só recibiron subvencións as asociacións.

** En 2013 e 2014 convocáronse ordes de subvencións plurianuais, que rematan o 31 de maio de 2014.

SERVIZO DE PREVENCIÓN DE CONDUTAS ADICTIVAS

Actuacións derivadas da Lei 42/2010, de medidas sanitarias fronte ao tabaquismo. Plan anual de inspeccións de tabaco (PAIT).

Táboa 35. Actividade inspectora-Plan anual de inspeccións de tabaco		2011	2012	2013
	Recibidas	547	130	120
	Resoltas	228	127	120
Reclamacións (actuación inspectora por denuncia de terceiros)	Sancionadas	134	42	30
	% Sanc./Recib.	24,50%	32,31%	25,00%
	% Resol./Recib.	41,68%	97,69%	100,00%
Inspeccións de oficio		1.025	456	1.387
Inspeccións realizadas polas forzas e corpos de seguridade do Estado		332	623	874

Táboa 36. Reclamacións recibidas segundo a actividade-Plan anual de inspeccións de tabaco	2011		2012		2013	
	N.º	%	N.º	%	N.º	%
Centros da Administración pública	14	2,56%	2	1,54%	3	2,50%
Centros de teatro, cine e outros espectáculos	2	0,37%	0	0,00%	1	0,83%
Locais de hostalaría	261	47,71%	76	58,46%	62	51,67%
Centros de traballo	91	16,64%	22	16,92%	24	20,00%
Locais de lecer diúrno e nocturno	87	15,90%	18	13,85%	21	17,50%
Centros sanitarios	29	5,30%	1	0,77%	1	0,83%
Centros de uso colectivo privados (centros comerciais...)	44	8,04%	9	6,92%	7	5,83%
Centros docentes	18	3,29%	2	1,54%	1	0,83%
Empresa de comercialización de máquinas expendedoras	1	0,18%	0	0,00%	0	0,00%
Total	547	100,00%	130	100,00%	120	100,00%

Táboa 37. Motivo das reclamacións-Plan anual de inspeccións de tabaco	2012		2013	
	N.º	%	N.º	%
Permitir fumar en lugares prohibidos	44	26,8	90	61,6%
Sinalización ausente ou incorrecta	27	16,5	17	11,6%
Fumar en lugares prohibidos	9	5,5	5	3,4%
Venda de tabaco/(ausencia de automatismo na máquina expendedora)	3	1,8	2	1,4%
Terrazas habilitadas incorrectamente	79	48,2	31	21,2%
Outros	2	1,2	1	0,7%
Total	164	100,0	146	100,0%

Táboa 38. Clasificación da actividade inspectora total segundo actividade-Plan anual de inspeccións de tabaco	2012	2013
Centros da Administración pública	14	4
Centros de teatro, cine e outros espectáculos	2	0
Locais de hostalaría	834	1.620
Centros de traballo	29	356
Locais de lecer diúrno e nocturno	211	221
Centros sanitarios	20	15
Centros de uso colectivo privados (centros comerciais etc.)	13	16
Centros docentes	8	6
Empresa de comercialización de máquinas expendedoras	77	21
Outros	0	119
Total	1.208	2.378

Táboa 39. Tipo de sanción imposta-Plan anual de inspeccións de tabaco	2012	2013
Leve	222	602
Grave	183	329
Moi grave	0	0
Total	405	931

SERVICIO DE PREVENCIÓN DE CONDUCTAS ADICTIVAS

Táboa 40. Participación en "Clases sen fume"	Curso 2011-2012			Curso 2012-2013		
	Centros	Aulas	Escolares	Centros	Aulas	Escolares
A Coruña	12	24	540	19	52	1.244
Lugo	18	35	689	22	51	1.017
Ourense	17	34	733	12	25	530
Pontevedra	32	180	1.986	21	44	1.046
Total	79	273	3.948	74	172	3.837

Actuacións derivadas da Lei 11/2010, de prevención de consumo de bebidas alcohólicas en menores de idade e da Lei 2/1996, de Galicia sobre drogas.

Táboa 41. Denuncias e infraccións (alcohol)	2011	2012	2013
N.º de denuncias	312	603	717
N.º de infraccións	326	658	754
N.º de concellos onde se cometeron as infraccións	59	69	95

Táboa 42. Denuncias segundo remitente (alcohol)	2011	2012	2013
Polícia Autonómica	256	470	618
Garda Civil	44	86	70
Polícia Local	7	21	5
Cidadanía	4	26	24
Consellería de Sanidade	1	0	0
Total	312	603	717

Táboa 43. Tipo de infraccións (alcohol)	2011	2012	2013
Consumo bebidas alcohólicas por menores	141	204	184
Venda ou subministración de bebidas alcohólicas a menores	41	62	29
Non sinalización de prohibición de venda e consumo de bebidas alcohólicas a menores	112	272	407
Promoción do consumo abusivo de bebidas alcohólicas: rebaixa dos prezos no interior de locais autorizados para o consumo e venda de bebidas alcohólicas	15	37	69
Venda de bebidas alcohólicas fóra de horario autorizado	8	13	13
Publicidade de bebidas alcohólicas en cubertas exteriores de folletos de publicidade de bebidas alcohólicas	5	27	17
Publicidade de bebidas alcohólicas en centros aos que teñan acceso menores de idade	-	-	1
Permitir a entrada de menores a locais con limitacións para eles (discotecas, pubs etc.)	3	43	26
Obstrución ao labor inspector (non colaboración nin información)	1	0	0
Máquina expendedora situada no exterior	-	-	7
Lei de drogas de Galicia (alcohol)	-	-	1
Total	326	658	754

Táboa 44. Cualificación das infraccións (alcohol)	2011	2012	2013
Leves	253	478	581
Graves	73	180	88
Moi graves	0	0	0
Total	326	658	669

Táboa 45. Intoxicacións etílicas agudas en menores de idade atendidas polo O61			
Idade en anos	2011	2012	2013
11	0	0	0
12	2	2	1
13	12	8	7
14	35	37	29
15	100	72	60
16	179	158	97
17	219	168	169
Total	547	445	363

[Máis información sobre o servizo nesta liqazón](#)

03



ÍNDICE DE TÁBOAS

- Táboa 1. Cadro de persoal 2013.
- Táboa 2. Publicacións na web e na intranet.
- Táboa 3. Actividade da Unidade de Innovación.
- Táboa 4. Actividade do Servizo da Axencia de Avaliación de Tecnoloxías Sanitarias.
- Táboa 5. Publicacións periódicas do Servizo de Epidemioloxía.
- Táboa 6. Seguimento de certas enfermidades de declaración obrigatoria.
- Táboa 7. Distribución dos brotes (%) en cada unha das categorías de calidade de investigación.
- Táboa 8. Plan de prevención e control da tuberculose (TB).
- Táboa 9. Proxecto de proba rápida anónima de VIH en fluído oral.
- Táboa 10. Desenvolvemento do Plan de acción anti VIH/sida.
- Táboa 11. Material distribuído na Campaña do Día Mundial da Sida.
- Táboa 12. Vixilancia epidemiolóxica-Plan de acción anti VIH/sida.
- Táboa 13. Coberturas de vacinación (%).
- Táboa 14. Cobertura de vacinación de gripe (%).
- Táboa 15. Programa piloto de vacinación fronte ao pneumococo.

ÍNDICE DE TÁBOAS

- Táboa 16. Actividade do Servizo de Coordinación.
- Táboa 17. Actividade do Servizo de Control e Auditorías.
- Táboa 18. Analíticas do Laboratorio de Saúde Pública de Galicia.
- Táboa 19. Resultados das actividades de control sanitario de industrias alimentarias.
- Táboa 20. Resultados das actividades de control de residuos en animais e carnes frescas, segundo o tipo de mostraxe.
- Táboa 21. Evolución da positividade de encefalopatía esponxiforme bovina.
- Táboa 22. Rexistro galego de empresas ou entidades de formación en hixiene alimentaria.
- Táboa 23. Programas sanitarios do Servizo de Sanidade Ambiental.
- Táboa 24. Informes e actuacións do Servizo de Sanidade Ambiental.
- Táboa 25. Cualificación sanitaria das zonas de baño.
- Táboa 26. Actividade do Servizo de Protección Radiolóxica.
- Táboa 27. Xente con Vida.
- Táboa 28. EVA-AP (estilo de vida activo-atención primaria).
- Táboa 29. Programa galego para a detección da xordeira en período neonatal.
- Táboa 30. Programa galego para a detección precoz de enfermidades endócrinas e metabólicas en período neonatal.
- Táboa 31. Programa galego de detección precoz do cancro de mama (1).
- Táboa 32. Programa galego de detección precoz do cancro de mama (2).
- Táboa 33. Subvencións a asociacións e concellos-Programas de prevención de trastornos adictivos.
- Táboa 34. Distribución das subvencións-Programas de prevención de trastornos adictivos.

- Táboa 35. Actividade inspectora-Plan anual de inspeccións de tabaco.
- Táboa 36. Reclamacións recibidas segundo a actividade-Plan anual de inspeccións de tabaco.
- Táboa 37. Motivo das reclamacións-Plan anual de inspeccións de tabaco.
- Táboa 38. Clasificación da actividade inspectora total segundo actividade-Plan anual de inspeccións de tabaco.
- Táboa 39. Tipo de sanción imposta-Plan anual de inspeccións de tabaco.
- Táboa 40. Participación en Clases sen fume.
- Táboa 41. Denuncias e infraccións (alcohol).
- Táboa 42. Denuncias segundo remitente (alcohol).
- Táboa 43. Tipo de infraccións (alcohol).
- Táboa 44. Cualificación das infraccións (alcohol).
- Táboa 45. Intoxicacións etílicas agudas en menores de idade atendidas polo O61.

galicia



XUNTA
DE GALICIA