

BOLETÍN EPIDEMIOLÓGICO DE GALICIA

VOL. VII / 1993 / NÚM. 1
 SEMANAS 1-4 / 1993
 (3 xaneiro / 30 xaneiro 1993)



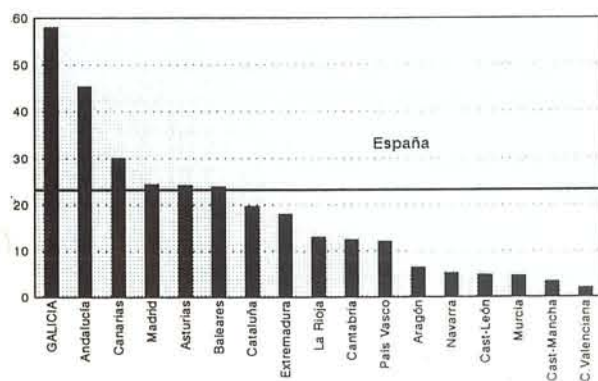
CONSELLERÍA
 DE SANIDADE



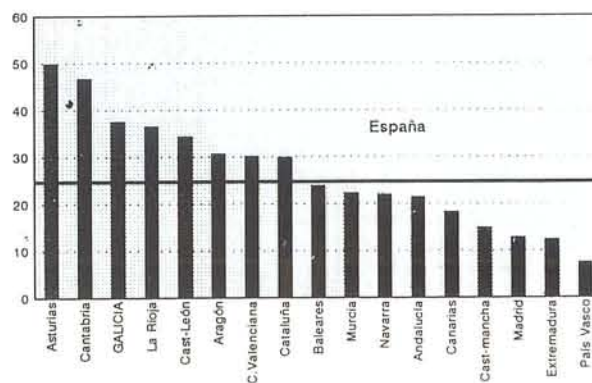
ENFERMIDADES DE DECLARACIÓN OBRIGATORIA. ANÁLISE DAS NOTIFICACIÓNS NUMÉRICAS EN GALICIA. ANO 1992 (I)

Durante o ano 1992 as taxas rexistradas na nosa Comunidade superan as de España nas 6 rúbricas seguintes: PNEUMONÍA, TUBERCULOSE RESPIRATORIA, ESCARLATINA, SARAMPELO, URETRITE GONOCÓCICA e FEBRE TIFOIDEA. Nos seguintes gráficos, e segundo os datos proporcionados polo Centro Nacional de Epidemiología (CNE), represéntase o lugar que ocupa Galicia con respecto ás taxas notificadas polo resto das CCAA, excluídas Ceuta e Melilla, para as seis enfermidades citadas.

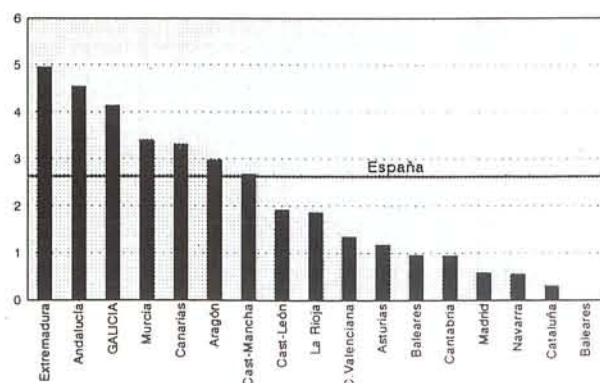
Taxas de Infección Gonocócica por CCAA
 Ano 1992



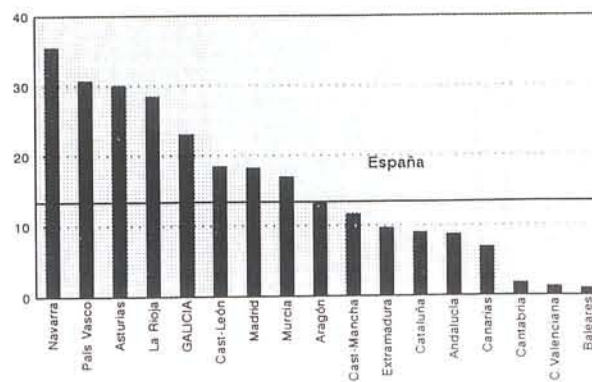
Taxas de Tuberculose por CCAA
 Ano 1992



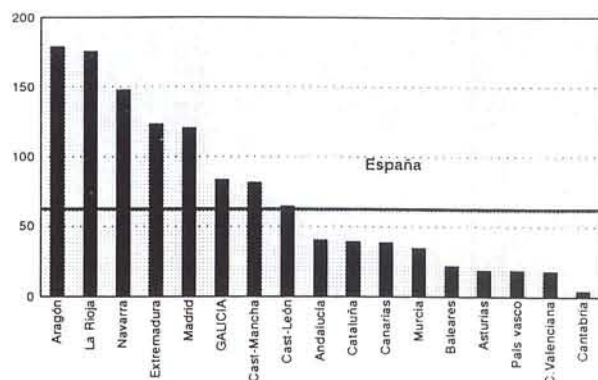
Taxas de Febre Tifoidea por CCAA
 Ano 1992



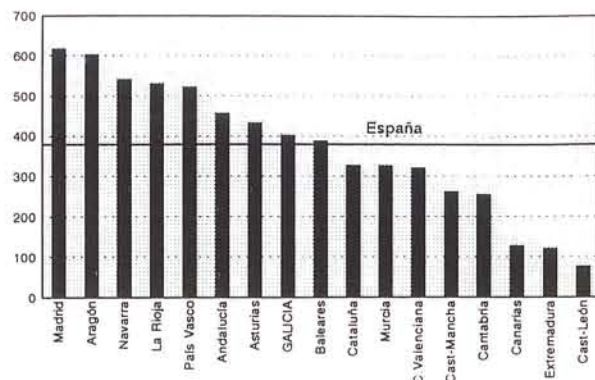
Taxas de Escarlatina por CCAA
 Ano 1992



Taxas de Xarampelo por CCAA
Ano 1992



Taxas de Pneumonía por CCAA
Ano 1992



Enfermedades respiratorias

No seguinte cadro preséntanse as taxas de incidencia declarada por 100.000 habitantes nos anos 1991 e 1992 para Galicia e España, para o grupo das enfermidades respiratorias de declaración obrigatoria.

TAXAS DE INCIDENCIA DECLARADA EN GALICIA E ESPAÑA

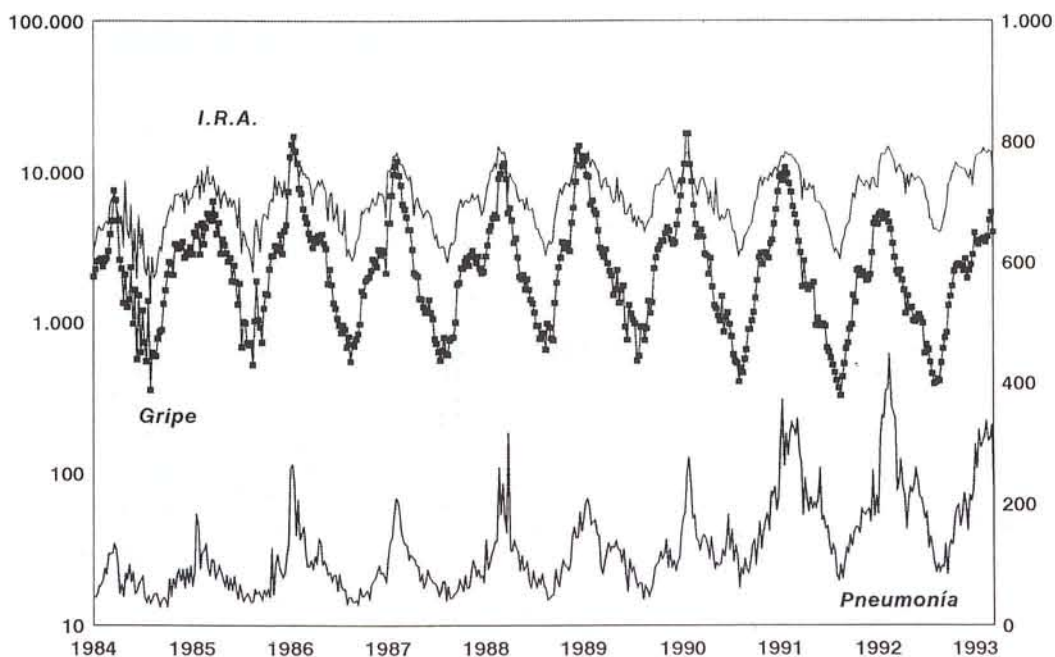
ENFERMIDADES RESPIRATORIAS	GALICIA		ESPAÑA	
	1991	1992	1991	1992
Infec. resp. agudas	14.518,63	17.427,11	42.205,21	43.900,14
Gripe	5.271,10	3.871,99	9.706,20	7.154,67
Pneumonía	378,45	401,09	365,81	379,66
Tb. respiratoria	41,99	42,56	20,59	24,83
Inf. meningocócica	3,08	3,31	3,21	3,44
Outras meninxites	3,37	7,65	*	*
Varicela	531,84	541,40	1.140,47	996,77
Escarlatina	15,38	26,96	15,86	13,42
Febre reumt. aguda	7,21	6,36	6,46	5,02

Taxas por 100.000 hbts. utilizando a poboación do Censo de 1991.
* Enfermidades incluídas só no SNEDO de Galicia, desde o ano 1990.

Durante o ano 1992, destaca-la taxa de incidencia de pneumonía como a máis alta desde o ano 1984, así como a diminución dos casos detectados de gripe nese mesmo período de tempo. As infeccións respiratorias agudas manteñen estable a súa evolución.

Evolución dos casos declarados de Gripe, Pneumonía e I.R.A.
Período 1984-1992. GALICIA

Gripe e I.R.A. (escala semilogarítmica)



Ano 1993: datos ata a semana 11

ENFERMIDADES DE DECLARACIÓN OBRIGATORIA. SITUACIÓN A 31 DE MARZO DE 2019
SEMANAS 1 - 4,

Z.S.A.I. E ÁREAS	RESPIRATORIAS																							
			INFECC. RESP. AGUDAS				GRIPE				PNEUMONÍA				TUBERCULOSE RESPIRATORIA				INFECCIÓN MENINGOCÓCICA				OUT. MENING.	
	Poboa- ción	Cob. %	Casos	I.E.	Acum. casos	I.E. Ac.	Casos	I.E.	Acum. casos	I.E. Ac.	Casos	I.E.	Acum. casos	I.E. Ac.	Casos	I.E.	Acum. casos	I.E. Ac.	Casos	I.E.	Acum. casos	I.E. Ac.	Casos	I.E.
Fene	42686	0,37	507	0,73	507	0,73	62	0,19	62	0,19	1	0,17	1	0,17	0	0,00	0	0,00	0	0,00	0	0,00	0	0,00
O Ferrol	82366	0,08	86	0,38	86	0,38	43	0,67	43	0,67	8	0,00	8	0,00	1	0,00	1	0,00	0	0,00	0	0,00	2	0,00
Narón	65418	0,27	470	0,68	470	0,68	143	0,32	143	0,32	13	1,08	13	1,08	0	0,00	0	0,00	0	0,00	0	0,00	0	0,00
Ortigueira	27171	0,52	407	1,38	407	1,38	99	1,24	99	1,24	4	0,80	4	0,80	0	0,00	0	0,00	0	0,00	0	0,00	0	0,00
O FERROL	217641	0,23	1470	0,62	1470	0,62	347	0,36	347	0,36	26	1,30	26	1,30	1	0,33	1	0,33	0	0,00	0	0,00	2	0,00
Betanzos	48116	0,55	748	0,68	748	0,68	206	0,31	206	0,31	19	0,86	19	0,86	0	0,00	0	0,00	0	0,00	0	0,00	0	0,00
Culleredo-Burgo	71673	0,27	910	1,37	910	1,37	236	0,51	236	0,51	45	2,50	45	2,50	1	1,00	1	1,00	0	0,00	0	0,00	0	0,00
A Coruña	263742	0,56	5008	1,76	5008	1,76	1877	1,43	1877	1,43	73	1,46	73	1,46	17	1,06	17	1,06	0	0,00	0	0,00	4	0,00
Carballo	88644	0,27	584	0,71	584	0,71	160	0,15	160	0,15	8	0,67	8	0,67	1	0,50	1	0,50	0	0,00	0	0,00	0	0,00
Cee	26429	0,30	411	0,78	411	0,78	230	0,68	230	0,68	8	0,32	8	0,32	1	1,00	1	1,00	0	0,00	0	0,00	0	0,00
A CORUÑA	498604	0,46	7661	1,37	7661	1,37	2709	0,94	2709	0,94	153	1,26	153	1,26	20	0,87	20	0,87	0	0,00	0	0,00	4	0,00
Boiro	30399	0,18	122	1,47	122	1,47	40	0,33	40	0,33	1	0,11	1	0,11	0	0,00	0	0,00	0	0,00	0	0,00	0	0,00
A Estrada	28413	0,62	624	1,46	624	1,46	81	0,27	81	0,27	6	1,50	6	1,50	2	0,00	2	0,00	0	0,00	0	0,00	0	0,00
Lalín	50620	0,68	471	0,45	471	0,45	347	0,48	347	0,48	31	2,07	31	2,07	1	1,00	1	1,00	0	0,00	0	0,00	0	0,00
Melide	22748	0,33	235	0,82	235	0,82	12	0,11	12	0,11	1	1,00	1	1,00	0	0,00	0	0,00	0	0,00	0	0,00	0	0,00
Noia	57509	0,47	1142	1,34	1142	1,34	133	0,48	133	0,48	16	2,29	16	2,29	2	0,00	2	0,00	0	0,00	0	0,00	0	0,00
Ordes	28352	0,31	313	0,39	313	0,39	140	0,18	140	0,18	7	0,27	7	0,27	0	0,00	0	0,00	0	0,00	0	0,00	0	0,00
Padrón	28219	0,48	239	0,82	239	0,82	174	0,24	174	0,24	6	0,40	6	0,40	0	0,00	0	0,00	0	0,00	0	0,00	0	0,00
Ribeira	35620	0,14	358	1,89	358	1,89	255	0,99	255	0,99	16	4,00	16	4,00	0	0,00	0	0,00	0	0,00	0	0,00	0	0,00
Santa Comba	25071	0,25	85	0,34	85	0,34	22	0,16	22	0,16	5	0,50	5	0,50	0	0,00	0	0,00	0	0,00	0	0,00	0	0,00
Santiago	157073	0,33	1300	1,06	1300	1,06	449	0,34	449	0,34	28	0,64	28	0,64	0	0,00	0	0,00	0	0,00	0	0,00	0	0,00
SANTIAGO	464024	0,39	4889	0,78	4889	0,78	1653	0,31	1653	0,31	117	0,80	117	0,80	5	1,00	5	1,00	0	0,00	0	0,00	0	0,00
Marín	36506	0,56	1122	1,08	1122	1,08	159	0,31	159	0,31	7	1,75	7	1,75	0	0,00	0	0,00	0	0,00	0	0,00	0	0,00
Pontevedra	149851	0,61	3368	0,95	3368	0,95	996	0,31	996	0,31	66	1,57	66	1,57	7	2,33	7	2,33	0	0,00	0	0,00	0	0,00
Sanxenxo	31024	0,69	689	2,49	689	2,49	185	0,54	185	0,54	22	2,20	22	2,20	0	0,00	0	0,00	0	0,00	0	0,00	0	0,00
PONTEVEDRA	217381	0,61	5179	1,06	5179	1,06	1340	0,33	1340	0,33	95	2,07	95	2,07	7	1,40	7	1,40	0	0,00	0	0,00	0	0,00
Cangas	40185	0,46	864	1,15	864	1,15	251	0,45	251	0,45	8	1,00	8	1,00	0	0,00	0	0,00	0	0,00	0	0,00	0	0,00
Ponteareas	58849	0,58	1853	1,35	1853	1,35	332	0,54	332	0,54	37	2,06	37	2,06	2	0,00	2	0,00	0	0,00	0	0,00	0	0,00
Porriño	34225	0,88	1144	3,29	1144	3,29	311	0,67	311	0,67	15	5,00	15	5,00	1	0,00	1	0,00	0	0,00	0	0,00	0	0,00
Redondela	33912	0,36	406	1,12	406	1,12	53	0,27	53	0,27	14	7,00	14	7,00	0	0,00	0	0,00	0	0,00	0	0,00	0	0,00
Tui	44193	0,41	929	1,24	929	1,24	306	0,48	306	0,48	25	1,92	25	1,92	0	0,00	0	0,00	0	0,00	0	0,00	0	0,00
Valmiñor	34673	0,32	834	1,89	834	1,89	187	0,71	187	0,71	7	1,17	7	1,17	0	0,00	0	0,00	0	0,00	0	0,00	0	0,00
Vigo	274574	0,48	6284	1,69	6284	1,69	1676	0,50	1676	0,50	160	7,27	160	7,27	26	4,33	26	4,33	3	3,00	3	3,00	3	3,00
VIGO	520611	0,47	12314	1,36	12314	1,36	3116	0,45	3116	0,45	266	4,84	266	4,84	29	1,93	29	1,93	3	1,50	3	1,50	3	3,00
Carballiño	34803	0,55	1385	1,07	1385	1,07	324	0,48	324	0,48	21	2,63	21	2,63	0	0,00	0	0,00	0	0,00	0	0,00	0	0,00
Celanova	32585	0,61	734	0,93	734	0,93	183	0,33	183	0,33	21	1,17	21	1,17	0	0,00	0	0,00	0	0,00	0	0,00	0	0,00
Ourense	156441	0,45	3621	1,85	3621	1,85	688	0,60	688	0,60	86	0,87	86	0,87	8	1,60	8	1,60	1	1,00	1	1,00	0	0,00
Ribadavia	24799	0,78	1014	1,42	1014	1,42	332	0,69	332	0,69	26	1,13	26	1,13	0	0,00	0	0,00	0	0,00	0	0,00	0	0,00
Verín	33071	0,73	1261	1,28	1261	1,28	296	1,02	296	1,02	39	3,90	39	3,90	2	2,00	2	2,00	0	0,00	0	0,00	0	0,00
Xinzo de Limia	29028	0,66	716	1,49	716	1,49	200	0,36	200	0,36	13	0,87	13	0,87	1	0,00	1	0,00	0	0,00	0	0,00	0	0,00
OURENSE	310727	0,54	8731	1,25	8731	1,25	2023	0,41	2023	0,41	206	1,07	206	1,07	11	1,57	11	1,57	1	1,00	1	1,00	0	0,00
Monforte de Lemos	62360	0,39	1183	0,74	1183	0,74	148	0,23	148	0,23	26	0,55	26	0,55	1	0,00	1	0,00	0	0,00	0	0,00	0	0,00
MONFORTE	62360	0,39	1183	0,74	1183	0,74	148	0,23	148	0,23	26	0,55	26	0,55	1	0,00	1	0,00	0	0,00	0	0,00	0	0,00
Becerreá	16975	0,44	289	0,74	289	0,74	127	0,37	127	0,37	9	1,50	9	1,50	0	0,00	0	0,00	0	0,00	0	0,00	0	0,00
Lugo	168986	0,41	2946	1,09	2946	1,09	373	0,18	373	0,18	81	1,00	81	1,00	11	2,20	11	2,20	0	0,00	0	0,00	0	0,00
Sarria	27790	0,37	425	0,61	425	0,61	127	0,27	127	0,27	18	1,06	18	1,06	0	0,00	0	0,00	0	0,00	0	0,00	0	0,00
Vilalba	31114	0,42	564	1,69	564	1,69	266	1,25	266	1,25	11	0,52	11	0,52	0	0,00	0	0,00	0	0,00	0	0,00	0	0,00
LUGO	244865	0,41	4224	1,01	4224	1,01	893	0,26	893	0,26	119	0,80	119	0,80	11	1,57	11	1,57	0	0,00	0	0,00	0	0,00
Viveiro	19607	0,65	333	0,95	333	0,95	82	0,49	82	0,49	13	1,30	13	1,30	0	0,00	0	0,00	0	0,00	0	0,00	0	0,00
Cervo-Burela	31465	0,24	328	0,47	328	0,47	43	0,20	43	0,20	4	0,17	4	0,17	0	0,00	0	0,00	0	0,00	0	0,00	0	0,00
Ribadeo	23449	0,67	520	0,85	520	0,85	40	0,12	40	0,12	10	1,00	10	1,00	0	0,00	0	0,00	0	0,00	0	0,00	0	0,00
CERVO	74521	0,47	1181	0,71	1181	0,71	165	0,19	165	0,19	27	0,50	27	0,50	0	0,00	0	0,00	0	0,00	0	0,00	0	0,00
O Barco	40150	0,69	1518	0,68	1518	0,68	339	0,32	339	0,32	23	0,85	23	0,85	1	0,00	1	0,00	0	0,00	0	0,00	0	0,00
O BARCO	40150	0,69	1518	0,68	1518	0,68	339	0,32	339	0,32	23	0,85	23	0,85	1	0,00	1	0,00	0	0,00	0	0,00	0	0,00
Vilagarcía de Arousa	67432	0,47	1526	0,94	1526	0,94	459	0,53	459	0,53	40	3,64	40	3,64	0	0,00	0	0,00	0	0,00	0	0,00	0	0,00
O SALNÉS	67432	0,47	1526	0,94	1526	0,94	459	0,53	459	0,53	40	3,64	40	3,64	0	0,00	0	0,00	0	0,00	0	0,00	0	0,00
GALICIA	2718316	0,45	49876	1,05	49876	1,05	13192	0,35	13192	0,35	1098	1,23	1098	1,23	86	1,26	86	1,26	4	0,44	4	0,44	9	0,00

JACI3N POR ZONAS SANITARIAS DE ATENCI3N INTEGRADA

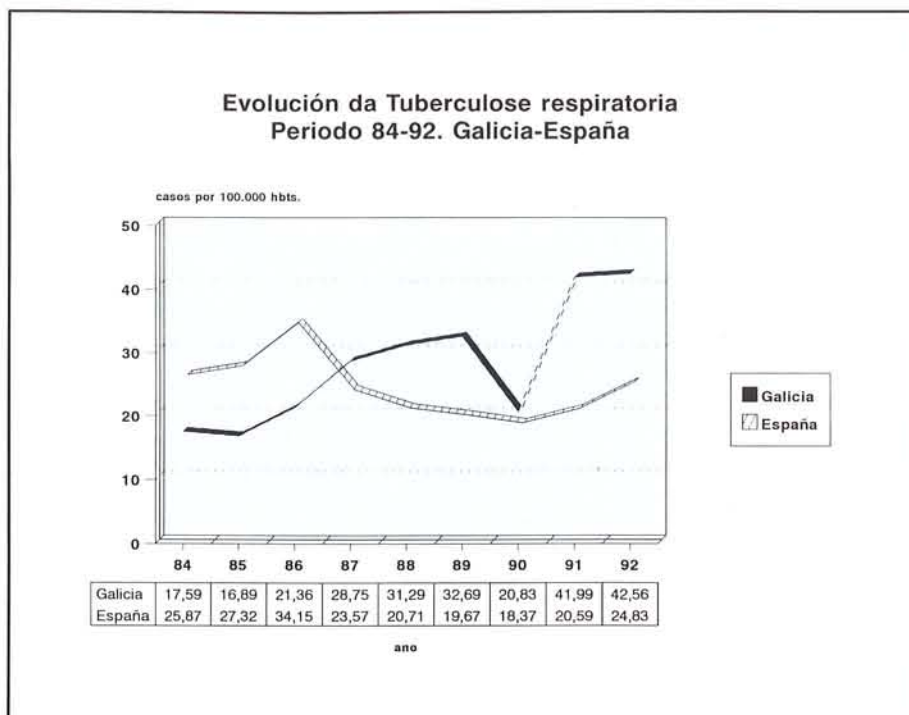
do 03/01/93 3 30/01/93

														ALIMENTARIAS												INMUNOPREVIBLES									
TRAS VIXITES		VARICELA				ESCARLATINA				FEBRE REUMÁTICA AGUDA				FEBRE TIFOIDEA E PARATIFOIDEA				TOXIINFECCI3N ALIMENTARIA				OUTROS PROCESOS DIARREICOS				HEPATITE VIRICA A				SARAMPELO					
Acum. casos	I.E. Ac.	Casos	I.E.	Acum. casos	I.E. Ac.	Casos	I.E.	Acum. casos	I.E. Ac.	Casos	I.E.	Acum. casos	I.E. Ac.	Casos	I.E.	Acum. casos	I.E. Ac.	Casos	I.E.	Acum. casos	I.E. Ac.	Casos	I.E.	Acum. casos	I.E. Ac.	Casos	I.E.	Acum. casos	I.E. Ac.	Casos	I.E.	Acum. casos	I.E. Ac.		
0	0,00	0	0,00	0	0,00	0	0,00	0	0,00	0	0,00	0	0,00	0	0,00	0	0,00	46	0,94	46	0,94	0	0,00	0	0,00	0	0,00	0	0,00	0	0,00	0	0,00		
2	0,00	0	0,00	0	0,00	0	0,00	0	0,00	0	0,00	0	0,00	0	0,00	0	0,00	10	0,48	10	0,48	0	0,00	0	0,00	0	0,00	0	0,00	0	0,00	0	0,00		
0	0,00	15	2,50	15	2,50	0	0,00	0	0,00	0	0,00	0	0,00	0	0,00	0	0,00	50	0,86	50	0,86	0	0,00	0	0,00	0	0,00	0	0,00	0	0,00	0	0,00		
0	0,00	11	2,20	11	2,20	1	0,00	1	0,00	0	0,00	0	0,00	0	0,00	0	0,00	29	1,61	29	1,61	0	0,00	0	0,00	0	0,00	0	0,00	0	0,00	0	0,00		
2	0,00	26	1,37	26	1,37	1	1,00	1	1,00	0	0,00	0	0,00	0	0,00	0	0,00	135	0,77	135	0,77	0	0,00	0	0,00	0	0,00	0	0,00	0	0,00	0	0,00		
0	0,00	14	0,78	14	0,78	0	0,00	0	0,00	0	0,00	0	0,00	2	0,00	2	0,00	82	0,69	82	0,69	0	0,00	0	0,00	0	0,00	0	0,00	0	0,00	0	0,00		
0	0,00	6	0,35	6	0,35	7	0,00	7	0,00	0	0,00	0	0,00	0	0,00	0	0,00	81	1,69	81	1,69	0	0,00	0	0,00	0	0,00	0	0,00	0	0,00	0	0,00		
4	0,00	63	3,00	63	3,00	6	3,00	6	3,00	1	0,00	1	0,00	0	0,00	0	0,00	618	2,09	618	2,09	1	1,00	1	1,00	0	0,00	0	0,00	0	0,00	0	0,00		
0	0,00	17	2,13	17	2,13	1	0,00	1	0,00	0	0,00	0	0,00	2	0,00	2	0,00	59	1,13	59	1,13	0	0,00	0	0,00	0	0,00	0	0,00	0	0,00	0	0,00		
0	0,00	1	0,33	1	0,33	0	0,00	0	0,00	0	0,00	0	0,00	0	0,00	0	0,00	26	0,44	26	0,44	0	0,00	0	0,00	0	0,00	0	0,00	0	0,00	0	0,00		
4	0,00	101	1,36	101	1,36	14	7,00	14	7,00	1	0,00	1	0,00	20	0,00	20	0,00	866	1,76	866	1,76	1	0,13	1	0,13	0	0,00	0	0,00	0	0,00	0	0,00		
0	0,00	2	2,00	2	2,00	0	0,00	0	0,00	0	0,00	0	0,00	0	0,00	0	0,00	10	0,25	10	0,25	0	0,00	0	0,00	0	0,00	0	0,00	0	0,00	0	0,00		
0	0,00	3	1,50	3	1,50	0	0,00	0	0,00	0	0,00	0	0,00	4	0,00	4	0,00	78	0,89	78	0,89	0	0,00	0	0,00	0	0,00	0	0,00	0	0,00	0	0,00		
0	0,00	4	0,36	4	0,36	0	0,00	0	0,00	0	0,00	0	0,00	0	0,00	0	0,00	62	1,17	62	1,17	0	0,00	0	0,00	0	0,00	0	0,00	0	0,00	0	0,00		
0	0,00	0	0,00	0	0,00	0	0,00	0	0,00	0	0,00	0	0,00	0	0,00	0	0,00	1	0,20	1	0,20	0	0,00	0	0,00	0	0,00	0	0,00	0	0,00	0	0,00		
0	0,00	56	1,87	56	1,87	8	4,00	8	4,00	1	0,00	1	0,00	0	0,00	0	0,00	69	0,91	69	0,91	0	0,00	0	0,00	0	0,00	0	0,00	0	0,00	0	0,00		
0	0,00	0	0,00	0	0,00	0	0,00	0	0,00	0	0,00	0	0,00	0	0,00	0	0,00	17	0,35	17	0,35	0	0,00	0	0,00	0	0,00	0	0,00	0	0,00	0	0,00		
0	0,00	5	0,15	5	0,15	0	0,00	0	0,00	0	0,00	0	0,00	0	0,00	0	0,00	61	1,00	61	1,00	0	0,00	0	0,00	0	0,00	0	0,00	0	0,00	0	0,00		
0	0,00	3	0,38	3	0,38	0	0,00	0	0,00	0	0,00	0	0,00	0	0,00	0	0,00	49	2,88	49	2,88	0	0,00	0	0,00	0	0,00	0	0,00	0	0,00	0	0,00		
0	0,00	0	0,00	0	0,00	0	0,00	0	0,00	0	0,00	0	0,00	0	0,00	0	0,00	11	0,34	11	0,34	0	0,00	0	0,00	0	0,00	0	0,00	0	0,00	0	0,00		
0	0,00	10	0,24	10	0,24	0	0,00	0	0,00	0	0,00	0	0,00	0	0,00	0	0,00	108	0,69	108	0,69	0	0,00	0	0,00	0	0,00	0	0,00	0	0,00	0	0,00		
0	0,00	83	0,56	83	0,56	8	1,60	8	1,60	1	1,00	1	1,00	0	0,00	0	0,00	466	0,78	466	0,78	0	0,00	0	0,00	0	0,00	0	0,00	0	0,00	0	0,00		
0	0,00	7	1,00	7	1,00	4	0,00	4	0,00	0	0,00	0	0,00	0	0,00	0	0,00	81	0,76	81	0,76	0	0,00	0	0,00	0	0,00	0	0,00	0	0,00	0	0,00		
0	0,00	37	0,56	37	0,56	1	0,00	1	0,00	1	0,00	1	0,00	10	0,00	10	0,00	409	0,94	409	0,94	1	0,25	1	0,25	1	1,00	1	1,00	1	1,00	1	1,00		
0	0,00	20	2,00	20	2,00	2	0,00	2	0,00	1	0,00	1	0,00	0	0,00	0	0,00	75	1,63	75	1,63	0	0,00	0	0,00	0	0,00	0	0,00	0	0,00	0	0,00		
0	0,00	64	0,67	64	0,67	7	3,50	7	3,50	2	0,00	2	0,00	10	0,00	10	0,00	565	1,06	565	1,06	1	0,13	1	0,13	1	1,00	1	1,00	1	1,00	1	1,00		
0	0,00	7	2,33	7	2,33	0	0,00	0	0,00	0	0,00	0	0,00	0	0,00	0	0,00	139	3,56	139	3,56	0	0,00	0	0,00	0	0,00	0	0,00	0	0,00	0	0,00		
0	0,00	9	1,13	9	1,13	0	0,00	0	0,00	2	0,00	2	0,00	0	0,00	0	0,00	161	1,31	161	1,31	0	0,00	0	0,00	0	0,00	0	0,00	0	0,00	0	0,00		
0	0,00	6	0,43	6	0,43	0	0,00	0	0,00	0	0,00	0	0,00	0	0,00	0	0,00	141	2,20	141	2,20	0	0,00	0	0,00	0	0,00	0	0,00	0	0,00	0	0,00		
0	0,00	12	6,00	12	6,00	0	0,00	0	0,00	0	0,00	0	0,00	1	0,00	1	0,00	0	0,00	73	1,09	73	1,09	0	0,00	0	0,00	0	0,00	0	0,00	0	0,00		
0	0,00	2	0,13	2	0,13	0	0,00	0	0,00	0	0,00	0	0,00	0	0,00	0	0,00	57	0,60	57	0,60	0	0,00	0	0,00	0	0,00	0	0,00	0	0,00	0	0,00		
0	0,00	0	0,00	0	0,00	0	0,00	0	0,00	0	0,00	0	0,00	0	0,00	0	0,00	120	1,79	120	1,79	0	0,00	0	0,00	0	0,00	0	0,00	0	0,00	0	0,00		
3	0,00	38	0,86	38	0,86	8	1,60	8	1,60	4	0,00	4	0,00	4	2,00	4	2,00	8	8,00	8	8,00	8	8,00	902	1,42	902	1,42	1	0,03	1	0,03	0	0,00	0	0,00
3	0,00	74	0,80	74	0,80	8	1,60	8	1,60	6	1,50	6	1,50	5	1,67	5	1,67	9	9,00	9	9,00	1593	1,34	1593	1,34	1	0,03	1	0,03	0	0,00	0	0,00		
0	0,00	0	0,00	0	0,00	1	0,00	1	0,00	0	0,00	0	0,00	0	0,00	0	0,00	36	0,22	36	0,22	0	0,00	0	0,00	0	0,00	0	0,00	0	0,00	0	0,00		
0	0,00	5	0,63	5	0,63	0	0,00	0	0,00	0	0,00	0	0,00	0	0,00	0	0,00	49	0,86	49	0,86	0	0,00	0	0,00	0	0,00	0	0,00	0	0,00	0	0,00		
0	0,00	23	1,53	23	1,53	3	0,00	3	0,00	0	0,00	0	0,00	0	0,00	0	0,00	324	2,23	324	2,23	1	0,25	1	0,25	0	0,00	0	0,00	0	0,00	0	0,00		
0	0,00	9	0,75	9	0,75	15	0,00	15	0,00	0	0,00	0	0,00	0	0,00	0	0,00	44	1,33	44	1,33	0	0,00	0	0,00	0	0,00	0	0,00	0	0,00	0	0,00		
0	0,00	28	5,60	28	5,60	0	0,00	0	0,00	0	0,00	0	0,00	0	0,00	0	0,00	54	1,46	54	1,46	0	0,00	0	0,00	0	0,00	0	0,00	0	0,00	0	0,00		
0	0,00	6	0,55	6	0,55	0	0,00	0	0,00	0	0,00	0	0,00	0	0,00	0	0,00	36	0,77	36	0,77	0	0,00	0	0,00	0	0,00	0	0,00	0	0,00	0	0,00		
0	0,00	71	0,97	71	0,97	19	0,00	19	0,00	0	0,00	0	0,00	0	0,00	0	0,00	543	1,16	543	1,16	1	0,20	1	0,20	0	0,00	0	0,00	0	0,00	0	0,00		
0	0,00	1	0,17	1	0,17	0	0,00	0	0,00	0	0,00	0	0,00	0	0,00	0	0,00	82	0,92	82	0,92	0	0,00	0	0,00	0	0,00	0	0,00	0	0,00	0	0,00		
0	0,00	1	0,17	1	0,17	0	0,00	0	0,00	0	0,00	0	0,00	0	0,00	0	0,00	82	0,92	82	0,92	0	0,00	0	0,00	0	0,00	0	0,00	0	0,00	0	0,00		
0	0,00	3	0,50	3	0,50	0	0,00	0	0,00	0	0,00	0	0,00	0	0,00	0	0,00	19	0,54	19	0,54	0	0,00	0	0,00	0	0,00	0	0,00	0	0,00	0	0,00		
0	0,00	29	1,04	29	1,04	0	0,00	0	0,00	0	0,00	0	0,00																						

ENFERMIDADES DE DECLARACIÓN OBRIGATORIA. SITUACIÓN POR ZONAS SANITARIAS DE ATENCIÓN INTEGRADA SEMANAS 1 - 4, do 03/01/93 ó 30/01/93

Z.S.A.I. E ÁREAS	INMUNOPREVIBLES												TRANSMISIÓN SEXUAL				ZOOSEOS				OUTRAS							
	RUBEOLA				PAROTIDITE				TOSEFERINA				SÍFILIS				URETRITE GONOCÓCICA				BRUCELOSE				HEPATITE VÍRICA B			
	Casos	I.E.	Acum. casos	I.E. ac.	Casos	I.E.	Acum. casos	I.E. ac.	Casos	I.E.	Acum. casos	I.E. ac.	Casos	I.E.	Acum. casos	I.E. ac.	Casos	I.E.	Acum. casos	I.E. ac.	Casos	I.E.	Acum. casos	I.E. ac.	Casos	I.E.	Acum. casos	I.E. ac.
Fene	0	0,00	0	0,00	0	0,00	0	0,00	0	0,00	0	0,00	0	0,00	0	0,00	0	0,00	0	0,00	0	0,00	0	0,00	0	0,00	0	0,00
O Ferrol	0	0,00	0	0,00	0	0,00	0	0,00	0	0,00	0	0,00	0	0,00	0	0,00	0	0,00	0	0,00	0	0,00	0	0,00	0	0,00	0	0,00
Narón	0	0,00	0	0,00	0	0,00	0	0,00	0	0,00	0	0,00	0	0,00	1	1,00	1	1,00	0	0,00	0	0,00	0	0,00	0	0,00	0	0,00
Ortigueira	0	0,00	0	0,00	0	0,00	0	0,00	0	0,00	0	0,00	0	0,00	0	0,00	0	0,00	0	0,00	0	0,00	0	0,00	0	0,00	0	0,00
O FERROL	0	0,00	0	0,00	0	0,00	0	0,00	0	0,00	0	0,00	0	0,00	2	0,33	2	0,33	0	0,00	0	0,00	0	0,00	0	0,00	0	0,00
Betanzos	2	2,00	2	2,00	0	0,00	0	0,00	0	0,00	0	0,00	0	0,00	1	0,13	1	0,13	0	0,00	0	0,00	0	0,00	0	0,00	0	0,00
Culleredo-Burgo	0	0,00	0	0,00	0	0,00	0	0,00	0	0,00	0	0,00	0	0,00	3	0,75	3	0,75	0	0,00	0	0,00	0	0,00	0	0,00	0	0,00
A Coruña	1	1,00	1	1,00	1	0,00	1	0,00	1	0,00	1	0,00	0	0,00	15	15,0	15	15,0	0	0,00	0	0,00	3	0,00	3	0,00	3	0,00
Carballo	0	0,00	0	0,00	0	0,00	0	0,00	0	0,00	0	0,00	0	0,00	5	1,67	5	1,67	0	0,00	0	0,00	1	0,00	1	0,00	1	0,00
Cee	0	0,00	0	0,00	0	0,00	0	0,00	0	0,00	0	0,00	0	0,00	1	1,00	1	1,00	0	0,00	0	0,00	0	0,00	0	0,00	0	0,00
A CORUÑA	3	1,00	3	1,00	1	0,25	1	0,25	1	1,00	1	1,00	0	0,00	25	1,47	25	1,47	0	0,00	0	0,00	4	0,00	4	0,00	4	0,00
Boiro	0	0,00	0	0,00	0	0,00	0	0,00	0	0,00	0	0,00	0	0,00	0	0,00	0	0,00	0	0,00	0	0,00	0	0,00	0	0,00	0	0,00
A Estrada	0	0,00	0	0,00	0	0,00	0	0,00	0	0,00	0	0,00	0	0,00	0	0,00	0	0,00	0	0,00	0	0,00	0	0,00	0	0,00	0	0,00
Lalín	0	0,00	0	0,00	0	0,00	0	0,00	0	0,00	0	0,00	0	0,00	3	0,75	3	0,75	0	0,00	0	0,00	0	0,00	0	0,00	0	0,00
Melide	0	0,00	0	0,00	0	0,00	0	0,00	0	0,00	0	0,00	0	0,00	0	0,00	0	0,00	0	0,00	0	0,00	0	0,00	0	0,00	0	0,00
Noia	0	0,00	0	0,00	0	0,00	0	0,00	0	0,00	0	0,00	0	0,00	3	1,50	3	1,50	0	0,00	0	0,00	0	0,00	0	0,00	0	0,00
es	0	0,00	0	0,00	0	0,00	0	0,00	0	0,00	0	0,00	0	0,00	3	0,23	3	0,23	0	0,00	0	0,00	0	0,00	0	0,00	0	0,00
Padrón	0	0,00	0	0,00	0	0,00	0	0,00	0	0,00	0	0,00	0	0,00	0	0,00	0	0,00	0	0,00	0	0,00	0	0,00	0	0,00	0	0,00
Ribeira	0	0,00	0	0,00	0	0,00	0	0,00	0	0,00	0	0,00	0	0,00	1	0,00	1	0,00	0	0,00	0	0,00	0	0,00	0	0,00	0	0,00
Santa Comba	0	0,00	0	0,00	0	0,00	0	0,00	0	0,00	0	0,00	0	0,00	0	0,00	0	0,00	0	0,00	0	0,00	0	0,00	0	0,00	0	0,00
Santiago	0	0,00	0	0,00	0	0,00	0	0,00	0	0,00	0	0,00	0	0,00	3	0,43	3	0,43	0	0,00	0	0,00	0	0,00	0	0,00	0	0,00
SANTIAGO	0	0,00	0	0,00	0	0,00	0	0,00	0	0,00	0	0,00	0	0,00	13	0,52	13	0,52	0	0,00	0	0,00	0	0,00	0	0,00	0	0,00
Marín	0	0,00	0	0,00	0	0,00	0	0,00	0	0,00	0	0,00	0	0,00	0	0,00	0	0,00	0	0,00	0	0,00	2	0,00	2	0,00	2	0,00
Pontevedra	1	0,00	1	0,00	1	1,00	1	1,00	0	0,00	0	0,00	0	0,00	5	1,25	5	1,25	0	0,00	0	0,00	0	0,00	0	0,00	0	0,00
Sanxenxo	0	0,00	0	0,00	0	0,00	0	0,00	0	0,00	0	0,00	0	0,00	1	1,00	1	1,00	0	0,00	0	0,00	0	0,00	0	0,00	0	0,00
PONTEVEDRA	1	1,00	1	1,00	1	1,00	1	1,00	0	0,00	0	0,00	0	0,00	6	0,86	6	0,86	0	0,00	0	0,00	2	0,00	2	0,00	2	0,00
Cangas	0	0,00	0	0,00	1	0,00	1	0,00	0	0,00	0	0,00	0	0,00	0	0,00	0	0,00	0	0,00	0	0,00	0	0,00	0	0,00	0	0,00
Ponteareas	0	0,00	0	0,00	0	0,00	0	0,00	0	0,00	0	0,00	0	0,00	1	0,33	1	0,33	0	0,00	0	0,00	0	0,00	0	0,00	0	0,00
Porriño	0	0,00	0	0,00	1	0,00	1	0,00	0	0,00	0	0,00	1	0,00	3	3,00	3	3,00	0	0,00	0	0,00	1	0,00	1	0,00	1	0,00
Redondela	0	0,00	0	0,00	0	0,00	0	0,00	0	0,00	0	0,00	0	0,00	6	6,00	6	6,00	0	0,00	0	0,00	0	0,00	0	0,00	0	0,00
Tui	0	0,00	0	0,00	0	0,00	0	0,00	0	0,00	0	0,00	0	0,00	2	0,67	2	0,67	0	0,00	0	0,00	0	0,00	0	0,00	0	0,00
Valmiñor	0	0,00	0	0,00	0	0,00	0	0,00	0	0,00	0	0,00	0	0,00	1	0,00	1	0,00	0	0,00	0	0,00	0	0,00	0	0,00	0	0,00
Vigo	0	0,00	0	0,00	0	0,00	0	0,00	4	0,00	4	0,00	2	1,00	2	1,00	9	2,25	9	2,25	0	0,00	0	0,00	13	0,00	13	0,00
VIGO	0	0,00	0	0,00	2	0,33	2	0,33	4	4,00	4	4,00	3	1,50	3	1,50	22	1,29	22	1,29	0	0,00	0	0,00	14	0,00	14	0,00
Carballiño	0	0,00	0	0,00	0	0,00	0	0,00	0	0,00	0	0,00	0	0,00	1	0,25	1	0,25	0	0,00	0	0,00	0	0,00	0	0,00	0	0,00
lanova	0	0,00	0	0,00	0	0,00	0	0,00	0	0,00	0	0,00	0	0,00	2	0,33	2	0,33	0	0,00	0	0,00	0	0,00	0	0,00	0	0,00
Ourense	0	0,00	0	0,00	0	0,00	0	0,00	0	0,00	0	0,00	1	0,00	6	0,50	6	0,50	1	0,00	1	0,00	0	0,00	0	0,00	0	0,00
Ribadavia	0	0,00	0	0,00	0	0,00	0	0,00	0	0,00	0	0,00	0	0,00	2	0,67	2	0,67	0	0,00	0	0,00	0	0,00	0	0,00	0	0,00
Verín	0	0,00	0	0,00	1	1,00	1	1,00	0	0,00	0	0,00	0	0,00	0	0,00	0	0,00	0	0,00	0	0,00	0	0,00	0	0,00	0	0,00
Xinzo de Limia	0	0,00	0	0,00	0	0,00	0	0,00	0	0,00	0	0,00	0	0,00	2	0,29	2	0,29	0	0,00	0	0,00	0	0,00	0	0,00	0	0,00
OURENSE	0	0,00	0	0,00	1	0,10	1	0,10	0	0,00	0	0,00	1	1,00	13	0,36	13	0,36	1	0,25	1	0,25	0	0,00	0	0,00	0	0,00
Monforte de Lemos	0	0,00	0	0,00	0	0,00	0	0,00	0	0,00	0	0,00	0	0,00	1	0,17	1	0,17	0	0,00	0	0,00	0	0,00	0	0,00	0	0,00
MONFORTE	0	0,00	0	0,00	0	0,00	0	0,00	0	0,00	0	0,00	0	0,00	1	0,17	1	0,17	0	0,00	0	0,00	0	0,00	0	0,00	0	0,00
Becerreá	1	0,00	1	0,00	2	0,00	2	0,00	0	0,00	0	0,00	0	0,00	2	1,00	2	1,00	0	0,00	0	0,00	0	0,00	0	0,00	0	0,00
Lugo	0	0,00	0	0,00	2	1,00	2	1,00	0	0,00	0	0,00	0	0,00	1	0,13	1	0,13	2	0,00	2	0,00	0	0,00	0	0,00	0	0,00
Sarria	0	0,00	0	0,00	0	0,00	0	0,00	0	0,00	0	0,00	0	0,00	2	0,00	2	0,00	0	0,00	0	0,00	0	0,00	0	0,00	0	0,00
Vilalba	0	0,00	0	0,00	0	0,00	0	0,00	0	0,00	0	0,00	0	0,00	0	0,00	0	0,00	0	0,00	0	0,00	0	0,00	0	0,00	0	0,00
LUGO	1	0,00	1	0,00	4	1,00	4	1,00	0	0,00	0	0,00	0	0,00	5	0,42	5	0,42	2	0,00	2	0,00	0	0,00	0	0,00	0	0,00
Viveiro	0	0,00	0	0,00	0	0,00	0	0,00	0	0,00	0	0,00	0	0,00	0	0,00	0	0,00	0	0,00	0	0,00	0	0,00	0	0,00	0	0,00
Cervo-Burela	0	0,00	0	0,00	0	0,00	0	0,00	0	0,00	0	0,00	0	0,00	1	0,50	1	0,50	0	0,00	0	0,00	0	0,00	0	0,00	0	0,00
Ribadeo	0	0,00	0	0,00	0	0,00	0	0,00	0	0,00	0	0,00	0	0,00	1	0,00	1	0,00	0	0,00	0	0,00	0	0,00	0	0,00	0	0,00
CERVO	0	0,00	0	0,00	0	0,00	0	0,00	0	0,00	0	0,00	0	0,00	2	0,50	2	0,50	0	0,00	0	0,00	0	0,00	0	0,00	0	0,00
O Barco	0	0,00	0	0,00	0	0,00	0	0,00	0	0,00	0	0,00	0	0,00	2	0,13	2	0,13	4	2,00	4	2,00	0	0,00	0	0,00	0	0,00
O BARCO	0	0,00																										

Segundo a información do CNE, en España, a notificación obrigatoria de casos de tuberculose respiratoria presenta a cifra máis elevada con respecto ós cinco anos precedentes, cun total de 9.703 casos. Significa un incremento sobre o ano precedente (1991), do 8%; sobre o ano de menor incidencia (1990), do 28%, e sobre a incidencia media do quinquenio precedente (1987-91), do 15%, o que indica un agravamento da situación da tuberculose para o conxunto do Estado.



Con respecto a estes datos do quinquenio precedente a nivel estatal, as CCAA que presentan os incrementos máis elevados son Cantabria (48%), Andalucía (45%), Galicia (44%), Comunidade Valenciana (34%), Asturias (33%) e Cataluña (28%). Nas comunidades de Canarias, Castela -A Mancha, Extremadura, Madrid, A Ríoxa e Ceuta apréciase unha diminución nos casos declarados. O resto das comunidades teñen máis casos que no quinquenio precedente, pero con incrementos que non difiren dos do total do Estado.

● ● ●

(Continúa no número seguinte)