




XERENCIA DE XESTIÓN INTEGRADA DE **FERROL**
Memoria 2013



XUNTA DE GALICIA





ÍNDICE

	7	Presentación
01 CONTORNO	9	Ámbito xeográfico
	10	Datos demográficos
02 IDENTIFICACIÓN DE CENTROS DA XERENCIA	13	Identificación de centros
03 ORGANIGRAMAS	19	Organigramas
04 RECURSOS GLOBAIS	27	Físicos
	30	Humanos
	33	Financeiros
05 ESTRUCTURA E ORGANIZACIÓN	37	Órganos de dirección
	38	Órganos de participación
	44	Órganos de representación
06 ACTIVIDADE ATENCIÓN PRIMARIA	49	Actividade por centros
07 ACTIVIDADE ATENCIÓN ESPECIALIZADA	109	Actividade global
08 ÁREA DE CIRURXÍA	119	Cirurgía Xeral
	126	Dermatoloxía
	131	Oftalmoloxía
	138	Otorrinolaringoloxía
	145	Traumatoloxía e Cirurxía Ortopédica
	153	Uroloxía
09 ÁREA DE MEDICINA	161	Hematoloxía
	167	Medicina Interna e Especialidades
	202	Hospitalización a domicilio
	203	Rehabilitación
10 ÁREA DE OBSTETRICIA E XINECOLOXÍA	205	Xinecoloxía
	212	Obstetricia
11 ÁREA DE PEDIATRÍA	219	Pediatría
12 ÁREA DE PSIQUIATRÍA	227	Psiquiatría
13 ÁREA DE URXENCIAS	235	Urxencias

14	ÁREA BLOQUE CIRÚRXICO	239	Anestesia e Reanimación
15	ÁREA DE PROBAS ESPECIAIS	247	Neurofisioloxía Clínica
16	ÁREA DE MEDICINA INTENSIVA	249	Medicina Intensiva
17	ÁREA DE FARMACIA	257	Farmacia
18	ÁREA DE LABORATORIOS	263 263 264 265	Anatomía Patolóxica Bioquímica Laboratorio de Hematoloxía Microbioloxía
19	ÁREA DE RADIODIAGNÓSTICO	267	Radioloxía
20	ÁREA DE SERVIZOS XERAIS	269 269 270 273 276	Hostalería Lavandería Informática Subministracións Xestión Económica
21	ÁREA DE MEDICINA PREVENTIVA	279	Medicina Preventiva
22	ÁREA DE XERENCIA E DIRECCIÓN	281 282 282 284 287	Admisión, Arquivo e Documentación Clínica Atención ao Paciente Biblioteca Unidade de Docencia e Investigación Unidade de Formación Continuada
23	ACTIVIDADE DOCENTE E INVESTIGADORA	295 342	Persoal facultativo Persoal sanitario non facultativo
	ANEXO	347	Descrición dos indicadores

PRESENTACIÓN

Un ano máis, esta **Memoria 2013**, reflicte uns resultados acadados polos profesionais desta Xerencia Integrada de Ferrol. Resultados acadados nun momento complexo, e que reflicten a profesionalidade que está detrás de cada acto sanitario e non sanitario que nestas páxinas se describen.

Nesta ocasión, quero reiterar, unha vez máis, que Ferrol é unha área de grandes profesionais; unha área que apostou pola integración; e que comproba que a colaboración estreita entre profesionais beneficia o noso traballo e, fundamentalmente, ao paciente. A mellora da saúde da cidadanía de Ferrol é o que nos une a todos.

Non podo deixar de subliñar o meu agradecemento sincero ao traballo realizada por cada un de vós, profesionais sanitarios e non sanitarios; agradecer o voso esforzo por ofrecer ao paciente unha continuidade asistencial, unha maior accesibilidade; e a riqueza de activar tarefas con carácter multidisciplinar. En definitiva unha atención de calidade.

A Xerencia Integrada de Ferrol ten sido referencia galega neste eido da calidade durante moitos anos; e debemos continuar a esforzarnos conxuntamente para manter eses niveis, e facelos medrar aínda máis. Imprimir calidade supón, de xeito paralelo, ofrecer seguridade para a nosa cidadanía.

Esta memoria aglutina datos asistenciais, docentes, investigadores, administrativos, que, repito, os profesionais facedes posible. Nas nosas mans está seguir a imprimir calidade e seguridade a estas cifras e resultados.



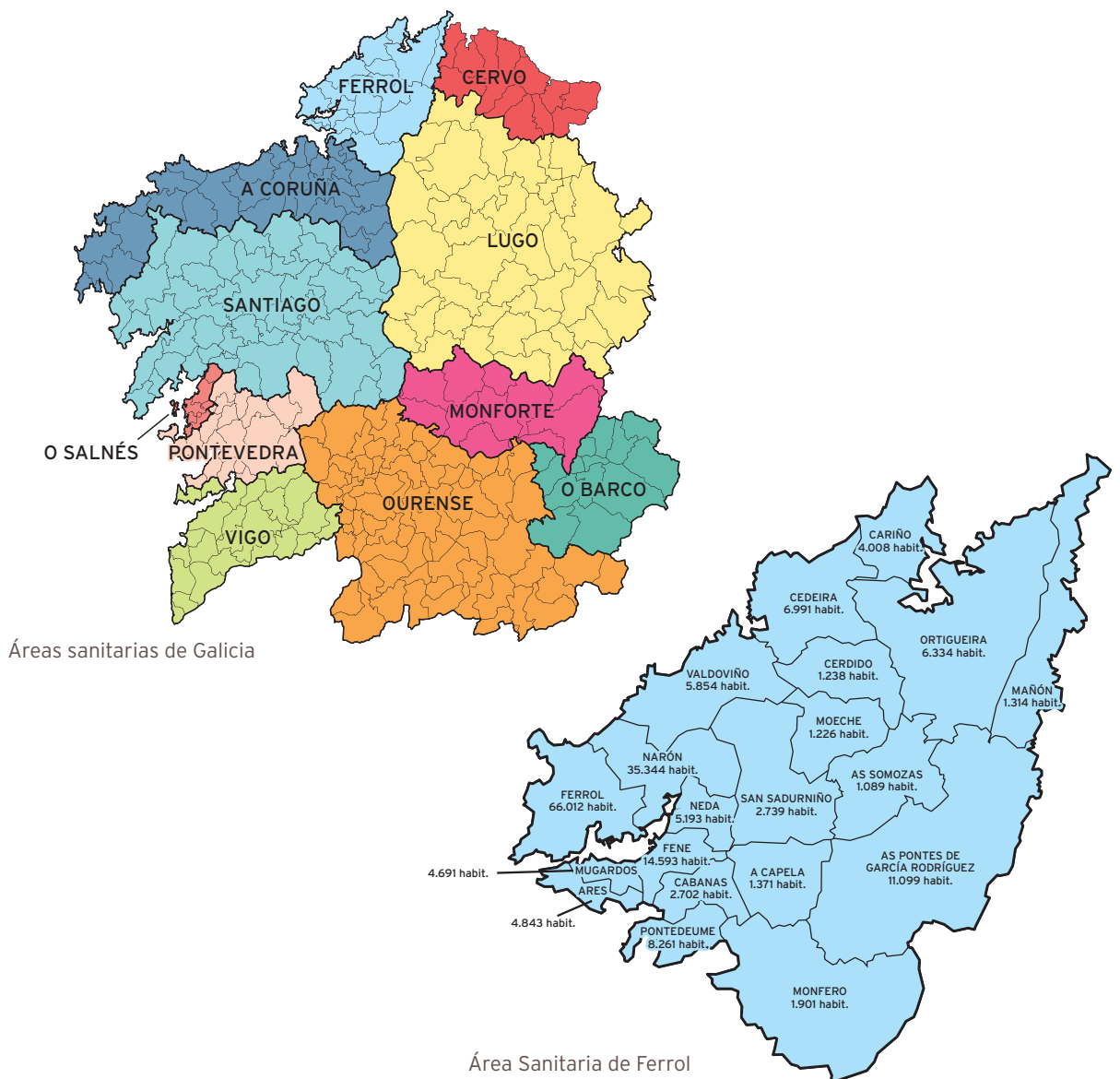
Ángel Facio Villanueva

Xerente de Xestión Integrada de Ferrol

01

CONTORNO

1.1. Ámbito xeográfico



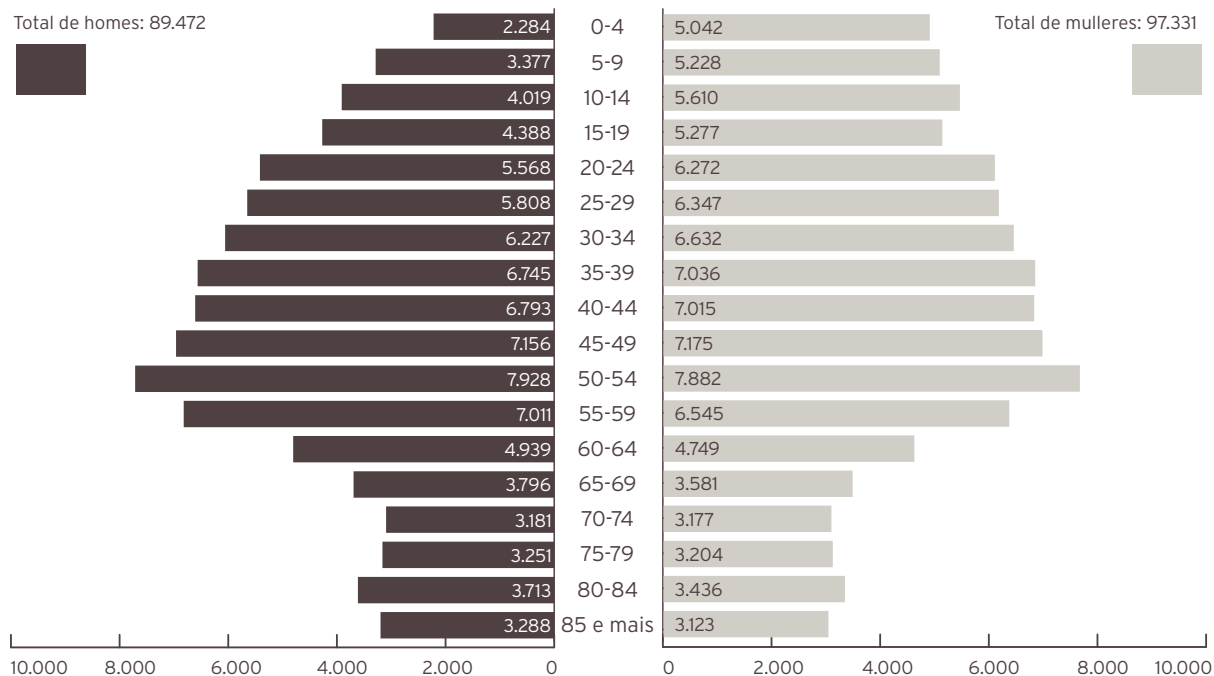
1.2. Datos demográficos

Distribución etárea e xeográfica de cidadáns

Total poboación ano 2013: 199.371

	Grupos de idade (anos)			Total	Mulleres fértiles
	00-14	15-64	>=65		
Ares	535	3.086	1.222	4.843	1.028
Cabanas	262	1.559	881	2.702	488
Capela (A)	124	826	421	1.371	264
Cariño	355	2.428	1.225	4.008	717
Cedeira	723	4.315	1.953	6.991	1.378
Cerdido	81	695	462	1.238	233
Fene	1530	9.377	3.686	14.593	3.083
Ferrol	7.217	42.725	16.070	66.012	14.410
Mañón	72	725	517	1.314	232
Moeche	77	677	472	1.226	213
Monfero	105	1.109	687	1.901	314
Mugardos	438	2.923	1.330	4.691	902
Narón	4.572	23.432	7.340	35.344	8.638
Neda	613	3.127	1.453	5.193	990
Ortigueira	464	3.666	2.204	6.334	1.103
Pontedeume	926	5.487	1.848	8.261	1.890
Pontes de García Rodríguez (As)	1.047	7.761	2.291	11.099	2.468
San Sadurniño	237	1.614	888	2.739	475
Somozas (As)	81	682	326	1.089	200
Valdoviño	556	3.509	1.789	5.854	1.098
Totais	20.015	119.723	47.065	186.803	40.124

Distribución da poboación da área por sexo e idade



02

IDENTIFICACIÓN DOS CENTROS

2.1. Plano de situación dos centros hospitalarios



2.2. Centros de saúde de atención primaria

CENTRO	TITULAR	ENDEREZO	SUPERFICIE
Centro de Saúde Fontenla Maristany	TXSS	Praza de España, 19-20 15403 (Ferrol)	3.928,61 m ²
Centro de Saúde de Caranza	TXSS	Rúa Juan de Austria, s/n 15406 (Ferrol)	1.497 m ²
Centro de Saúde de Serantes	TXSS	Estrada de Aneiros, s/n 15405 (Ferrol)	1.146 m ²
Consultorio Manuel Comellas	TXSS	Rúa Manuel Comellas, 13-15 15401 (Ferrol)	124 m ²
Centro de Saúde de Ares	Servizo Galego Saúde	Avenida Saavedra Meneses, s/n, 15624 (Ares)	470 m ²
Centro de Saúde de Cabanas	Concello	Rúa Cardeita-Porto 15621 (Cabanas)	464 m ²
Centro de Saúde da Capela	Concello	Lugar das Neves, s/n 15613 (A Capela)	200 m ²
Centro de Saúde de Cariño	Concello	Rúa Río Soutollos, s/n 15360 (Cariño)	1.265 m ²
Centro de Saúde de Cedeira	Servizo Galego Saúde	Rúa Zumalacárregui, 11 15350 (Cedeira)	1.121 m ²
Centro de Saúde de Cerdido	Servizo Galego Saúde	Rúa Felgasas-A Barqueira, s/n 15569 (Cerdido)	312 m ²
Centro de Saúde de Fene	Concello	Rúa Tarrío, s/n 15500 (Fene)	1.320 m ²
Consultorio de Maniños	Concello	Rúa Pombal, s/n 15520 (Fene)	216 m ²
Centro de Saúde de Mañón	Concello	Praza do Mesón-O Barqueiro 15339 (Mañón)	430 m ²
Consultorio de Grañas do Sor	Concello	Grañas do Sor, s/n 15339 (Mañón)	24 m ²
Centro de Saúde de Moeche	Servizo Galego Saúde	Rúa San Ramón de Moeche, s/n 15563 (Moeche)	376 m ²
Centro de Saúde de Monfero	Concello	Rúa Rebordelo, s/n 15619 (Monfero)	350 m ²
Consultorio A Graña-Xestoso	Concello	Graña da Iglesia-Alto de Xestoso, s/n 15315 (Monfero)	50 m ²
Consultorio Vite-Queixeiro	Concello	Lugar de Queixeiro, s/n 15618 (Monfero)	50 m ²
Consultorio Xiao-Val do Xestoso	Concello	Lugar de Xiao, s/n 15315 (Monfero)	50 m ²
Centro de Saúde de Mugardos	Concello	Rúa Apelón, s/n 15620 (Mugardos)	660 m ²
Centro de Saúde de Narón	Servizo Galego Saúde	Estrada de Castela-Alto do Castaño, s/n 15578 (Narón)	2.594 m ²
Consultorio do Val	Concello, cedido á TXSS	Lugar de Vila Cornelle 15541(Narón)	210 m ²
Consultorio de Pedroso	Concello, cedido á TXSS	Lugar de Catasol, s/n 15597 (Narón)	210 m ²
Centro de Saúde de Neda	Concello	Albarón, s/n 15510 (Neda)	534 m ²
Centro de Saúde de Ortigueira	Concello	Rua Mourón-A Pregoza, s/n 15330 (Ortigueira)	2.320 m ²
Consultorio Casa do Mar de Espasante	Servizo Galego Saúde	Estrada da Igrexa de San Xoán, nº 72 baixo 15339 (Ortigueira)	230 m ²
Consultorio de Mera	Concello	Estrada xeral-Ponte Mera, s/n 15338 (Ortigueira)	100 m ²
Centro de Saúde de Pontedeume	Servizo Galego Saúde	Avda. Ricardo Sánchez, 56 15600 (Pontedeume)	2.597 m ²
Centro de Saúde das Pontes de García Rodríguez	Concello	Rúa Saúde, s/n 15320 (As Pontes de García Rodríguez)	1.411 m ²
Centro de Saúde de San Sadurniño	Servizo Galego Saúde	Rúa Marqués de Figueroa, s/n 15560 (San Sadurniño)	934 m ²
Centro de Saúde das Somozas	Concello	Lugar da Igrexa, s/n 15565 (As Somozas)	Local provisional
Centro de Saúde de Valdoviño	Concello	Lugar de Gándara de Arriba, s/n 15552 (Valdoviño)	632 m ²

2.3. Complexo Hospitalario da Área Sanitaria

SITUACIÓN E RECURSOS PROPIOS

O complexo está formado polo Hospital Arquitecto Marcide, o Hospital Novoa Santos, o Hospital Básico de Defensa e o Centro de Especialidades, integrado dentro do Hospital Arquitecto Marcide na súa zona oeste. É un centro de dependencia patrimonial pública pertencente á rede asistencial do Servizo Galego de Saúde, Consellería de Sanidade da Xunta de Galicia.

No Polígono de Río do Pozo atópase o arquivo activo de historias clínicas e o seu uso faise mediante traslados diarios dende e cara a este.

HOSPITAL ARQUITECTO MARCIDE/CENTRO DE ESPECIALIDADES

A estrutura e distribución da zona de hospitalización do hospital é a seguinte:

SOTO	PLANTA PRIMEIRA	PLANTA SEXTA
Hospital de Día / Oncoloxía Rehabilitación hospitalaria Roupeiro Vestiario mantemento Mantemento talleres Seguridade Cámaras mortuorias Cociña Lavandería / Costura / Pasar ferro	Celadores Admisión de Urgencias Urxencias Pediatria / Prematuros / UCI Ped. Xefe de persoal subalterno Doazón de órganos Encargados de quenda	Capela Medicina Interna / Hematoloxía / Oncoloxía Broncoscopias
PLANTA BAIXA	PLANTA SEGUNDA	PLANTA SÉTIMA
Centro de Transfusión Central telefónica Xestión económica / Caixa Subministracións / Fundación N.S. Nóminas RRHH / Persoal Asesoría Xurídica Direccións Informática Control xestión Salas de xuntas Radiodiagnóstico Laboratorio de hematoloxía Laboratorio de análises clínicas Laboratorio de microbioloxía Rexistro	Obstetricia (Partos) Quirófanos Reanimación UCI	Medicina Interna Endocrinoloxía
	PLANTA TERCEIRA	EDIFICIOS ANEXOS
	Tocoloxía / Pediatria Esterilización Nefroloxía / ORL / Uroloxía	SOTO
	PLANTA CUARTA	Almacén xeral Central térmica / Gr. electrógeno Almacéns residuos hospitalarios
	Xinecoloxía Cirurxía	PLANTA BAIXA
	PLANTA QUINTA	Formación continuada Medicina preventiva
	Traumatoloxía Medicina Interna / Neuroloxía Cardioloxía / Pneumoloxía	PLANTA PRIMEIRA
		Farmacia Anatomía Patolóxica

Nos edificios anexos ao HOSPITAL A. MARCIDE encóntranse as áreas de:

1. Farmacia Hospitalaria
2. Anatomía Patolóxica
3. Almacéns de residuos hospitalarios
4. Central térmica e grupo electrógeno
5. Almacén xeral
6. Carpintaría

A estrutura e distribución da área de consultas externas (CENTRO DE ESPECIALIDADES) é a seguinte:

PLANTA SEMISOTO	PLANTA PRIMEIRA	PLANTA SEGUNDA
Cafetería Xunta de Persoal Grupo electróxico Aseos e vestiarios Arquivos e Doc. Clínica (oficinas) Limpeza (oficina e vestiarios) Arquivo de Pasivos Servizos Xerais / Of. Mant.	Consultas de: Pneumoloxía Cirurxía Ostomías Otorrinolaringoloxía CardioloXía Unidade de Diálise Dietética e Nutrición Endoscopias Dixestivo Probas de Pneumoloxía Asbestose Cirurxía Mama Electrocardiografía Farmacia Nefroloxía Uroloxía Pediatría Hematoloxía Consello xenético Supervisión de Consultas	Cuartos médicos gardas Traballadoras sociais Consultas de: AnestesioloXía Neuroloxía Hipertensión EndocrinoloXía Educación DiabetolóXica Marcapasos Electroencefalografía Electromiografía Med. Int. / Lípidos / UCE Secretarías Centro Especialidades
PLANTA BAIXA		
Salón de actos Oficina Banco Pastor Reprografía Coordinadora de secretarías Aula informática Docencia e Invest. / Biblioteca Información / Cita Previa Unidade Atención Paciente Consultas de: Trauma Ortopedia Infantil Xinecoloxía / Prenatal Traumatoloxía Ecografía Xinecolóxica		

HOSPITAL NOVOA SANTOS

A estrutura e distribución é a seguinte:

PLANTA SOTO	PLANTA SEGUNDA
Central térmica / Mantemento Aulas de formación	Seguridade Unidade Detención Cancro de Mama
PLANTA BAIXA	PLANTA TERCEIRA
Unidade de Atención Temperá Rehabilitación Arquivos de pasivo	
	PLANTA CUARTA
PLANTA PRIMEIRA	PLANTA QUINTA
Seguridade	Almacén de Limpeza

HOSPITAL NAVAL

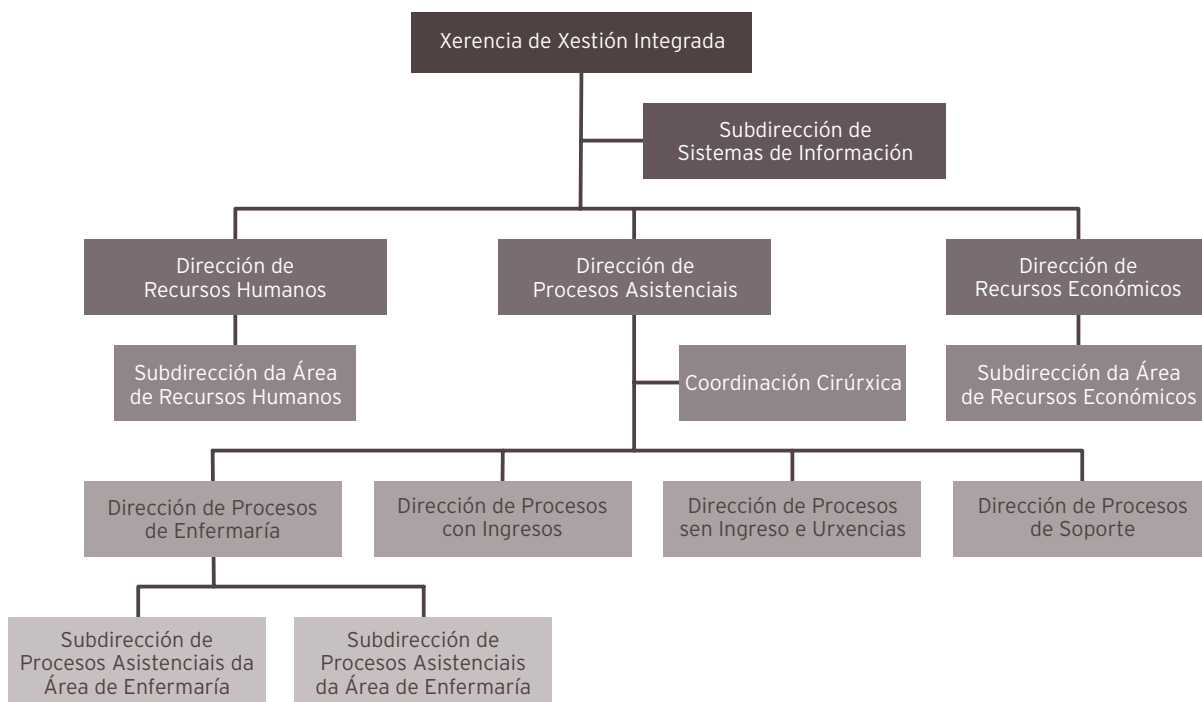
A estrutura e distribución é a seguinte:

PLANTA SOTO	PLANTA PRIMERA	PLANTA TERCEIRA
Rehabilitación Cámara hiperbárica Vestiaros Roupeiro Servizos Xerais Xunta de Persoal Limpeza Anatomía Patolóxica Cámaras mortuorias Sala de Autopsias	Admisión Radiodiagnóstico Reumatoloxía Endocrinoloxía 1 e 2 Unidade de Trastornos Cognitivos HADO (Hospitalización a domicilio) Paliativos (hospitalización) Paliativos (consulta) Endoscopias dixestivas Cirurxía Ambulatoria Derma	Clínica Militar Alergoloxía Dermatoloxía Medicina Interna (hospitalización) Consulta de Crónicos Cirurxía Maior Ambulatoria (CMA) Quirófanos
PLANTA BAIXA	PLANTA SEGUNDA	PLANTA CUARTA
Farmacia Capela Hospital de Día Psiquiatría Continuidade Cuidados Psiquiatría (ETAC) Consultas Psiquiatría Psiquiatría (hospitalización) Unidade de Calidade Cafetería Salón de Actos	Oftalmoloxía ORL Xinecoloxía Tocoloxía Ambulatoria Aula de Educación Sanitaria Cirurxía Vascular Cirurxía Traumatoloxía Histeroscopias Xinecolóxicas Unidade da Dor	Unidade de Tuberculose (UTB) Riscos Laborais Aula Biblioteca Cuartos médicos gardas Aulas de simulación

RECURSOS CONCERTADOS

Dentro da demarcación da área de Ferrol, está situado o Hospital «Juan Cardona», que pertence á congregación do Santo Hospital de Caridad, con 269 camas concertadas co Sergas, segundo necesidades.

3.1. Organigrama de área



XERENTE DE XESTIÓN INTEGRADA
D. Ángel Facio Villanueva

DIRECTOR DE PROCESOS ASISTENCIAIS
D. Francisco Javier Puente Prieto

DIRECTOR DE PROCESOS CON INGRESOS
D. Ramón Jorge Sánchez

COORDINACIÓN CIRÚRXICA
D. Miguel Cabanillas González

DIRECTORA DE PROCESOS SEN INGRESO E URXENCIAS
D.^a Susana Santos Couce

DIRECTORA DE PROCESOS DE SOPORTE
D.^a Silvia Rodríguez Dapena (desde abril)
D. Antón Acevedo (ata abril)

DIRECTOR DE PROCESOS DE ENFERMARÍA
D. Luis Arantón Areosa

SUBDIRECTORA DE PROCESOS ASISTENCIAIS DA ÁREA DE ENFERMARÍA
D.^a M.^a Esther Vidal Maroño

SUBDIRECTORA DE PROCESOS ASISTENCIAIS DA ÁREA DE ENFERMARÍA
D.^a M.^a Margarita Quintián Méndez

DIRECTOR DE RECURSOS HUMANOS
D. Francisco M. Martínez Otero

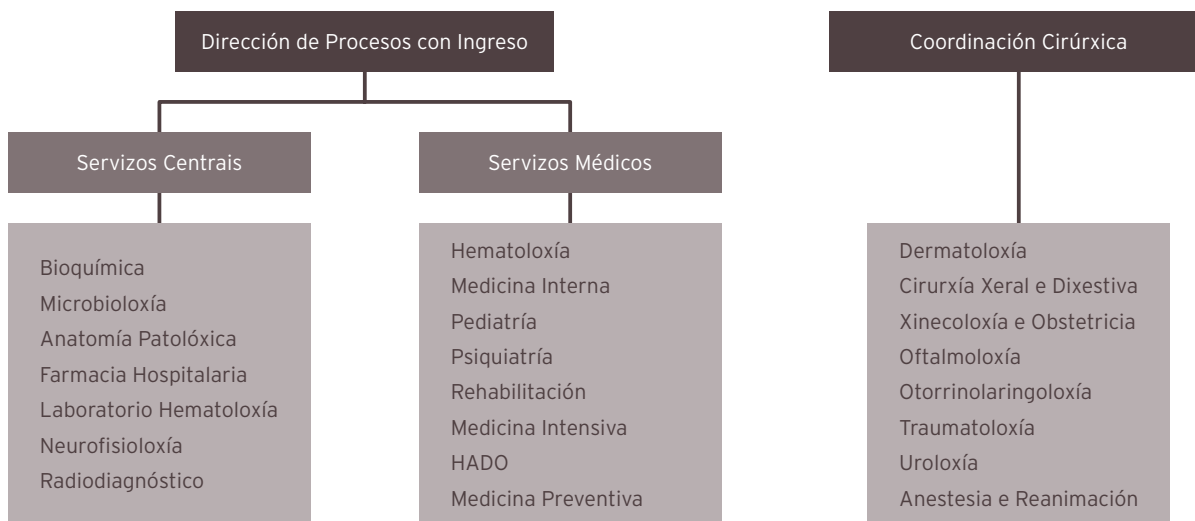
SUBDIRECTORA DA ÁREA DE RECURSOS HUMANOS
D.^a Carmen Serantes González

DIRECTORA DE RECURSOS ECONÓMICOS
D.^a Ángela Calderón de Arriba

SUBDIRECTORA DA ÁREA DE RECURSOS ECONÓMICOS
D.^a María Ángeles Martínez Rey

SUBDIRECTORA DE SISTEMAS DE INFORMACIÓN
D.^a Rosalía Rodríguez Pintor

3.2. Direccións de Procesos



XEFES DE SERVIZO

ANATOMÍA PATOLÓXICA	APA	D. Juan Carlos Álvarez Fernández
ANESTESIA E REANIMACIÓN	ANR	D. Manuel Alberto Camba Rodríguez
CIRURXÍA XERAL E DIXESTIVA	CGD	D. Germán Adrio Díaz (baixa dende 16/03/2013)
HEMATOLOXÍA	HEM	D. José Manuel Sánchez Varela
MEDICINA INTERNA	MIR	D. Pascual Sesma Sánchez
PEDIATRÍA	PED	D. Ramón Fernández Prieto
PSIQUIATRÍA	PSQ	D. Antonio Núñez Pérez
RADIODIAGNÓSTICO	RAD	D. Marcelino Castillo Fraile
REHABILITACIÓN	REH	D. ^a M. ^a Concepción Baamonde Pedreira
UNIDADE DE COIDADOS INTENSIVOS	UCI	D. José Manuel Gutiérrez Cortés (baixa dende 24/04/2013)
UROLOXÍA	URO	D. Miguel Ángel Cuerpo Pérez
MICROBIOLOXÍA	MIC	D. José Andrés Agulla Budiño

COORDINADORA DE URXENCIAS

URG	D. ^a Carmen Solloso Blanco
-----	---------------------------------------

RESPONSABLES DOS SERVIZOS

ANÁLISES CLÍNICAS	ACL	D. ^a Concepción Magadán Núñez
-------------------	-----	--

XEFES DE SECCIÓN

ANATOMÍA PATOLÓXICA	APA	D. ^a Concepción Nogueira Carballado (baixa dende 18/11/2013)
ANESTESIA E REANIMACIÓN	ANR	D. Ramón José Mosquera Freire (baixa dende 5/02/2013) D. Ramón Peleteiro Ramos (baixa dende 16/06/2013)
XINECOLOXÍA E OBSTETRICIA	OBG	D. Pablo Iglesias Sobrado (baixa dende 4/03/2013) D. Javier Ferro Rodríguez (baixa dende 28/11/2013)
MEDICINA INTERNA	MIR	D. Alfonso Dopico López D. Francisco Martínez Debén D. Gonzalo Pía Iglesias D. ^a M. ^a Dolores Suárez Sambade
	DIG	D. Javier Castro Alvaríño
	CAR	D. José Alejandro Mesías Prego
	NRL	D. Raúl de la Fuente Fernández
FARMACIA	FAR	D. ^a Isaura Rodríguez Penín
OFTALMOLOXÍA	OFT	D. ^a Dolores Álvarez Díaz
OTORRINOLARINGOLOXÍA	ORL	D. Fernando Cuadrado Ordax
PEDIATRÍA	PED	D. José Eduardo Luaces González
TRAUMATOLOXÍA	TRA	D. Carlos Aracil Rodríguez (baixa dende 16/06/2013)
UROLOXÍA	URO	D. Andrés Rodríguez Alonso

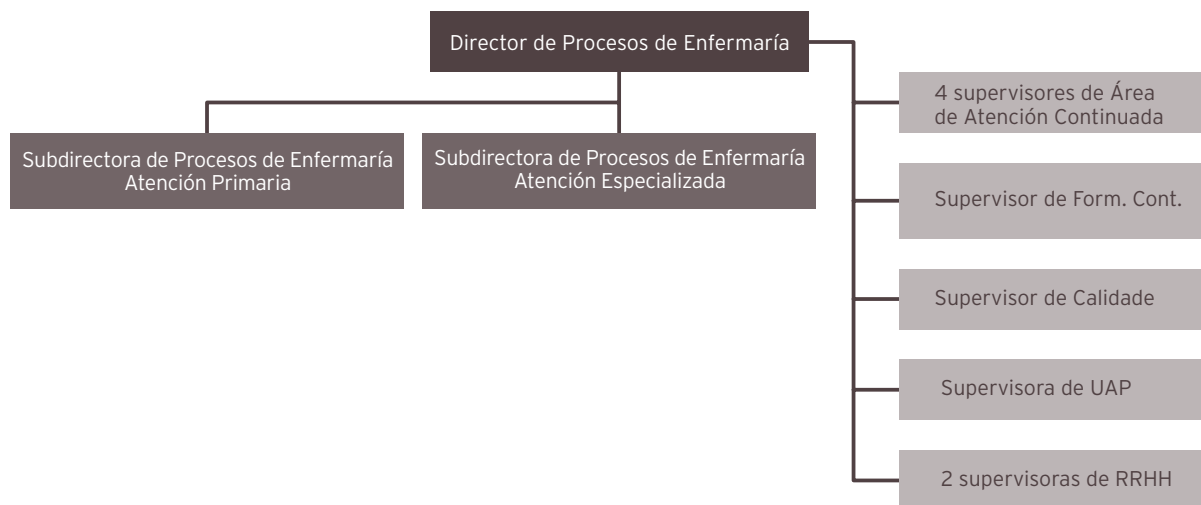
XEFES DE SERVICIO DE ATENCIÓN PRIMARIA

SAP AS PONTES	D. Eduardo Escrigas Galán
SAP CARANZA	D. ^a Susana Pena Cartelle
SAP CEDEIRA	D. José M. González Felpeto
SAP FENE	D. Francisco Malvar Fernández
SAP NARÓN	D. Francisco J. Rodríguez García
SAP PONTEDEUME	D. Manuel Pereira Abuín
SAP SAN SADURNIÑO	D. Carlos V. Díaz Sueiras
SAP SERANTES	D. José Pedrouzo Bardelas
SAP A FONTENLA MARISTANY	D. Jesús de Juan Prego
SAP B FONTENLA MARISTANY	D. C. Pablo Cal Martínez

XEFES DE UNIDADE DE ATENCIÓN PRIMARIA

UAP ARES	D. Carlos Castiñeira Pombo
UAP CABANAS	D. ^a Aurora López Núñez
UAP MUGARDOS	D. ^a Isabel Marcos Paz
UAP NARÓN (tarde)	D. Francisco A. Area Fernández
UAP NEDA	D. ^a M. Victoria Castro Ocampo
UAP VALDOVIÑO	D. Kamel Saadeddine Moussa
UAP A FONTENLA MARISTANY (tarde)	D. Ricardo M. Héctor Sanz
UAP CARIÑO	D. ^a Luisa Marín Sánchez
UAP B FONTENLA MARISTANY (tarde)	D. ^a Isabel Díaz Pita

3.3. Dirección de Procesos de Enfermería



SUPERVISORES E COORDINADORES DE ENFERMERÍA

SUPERVISORES

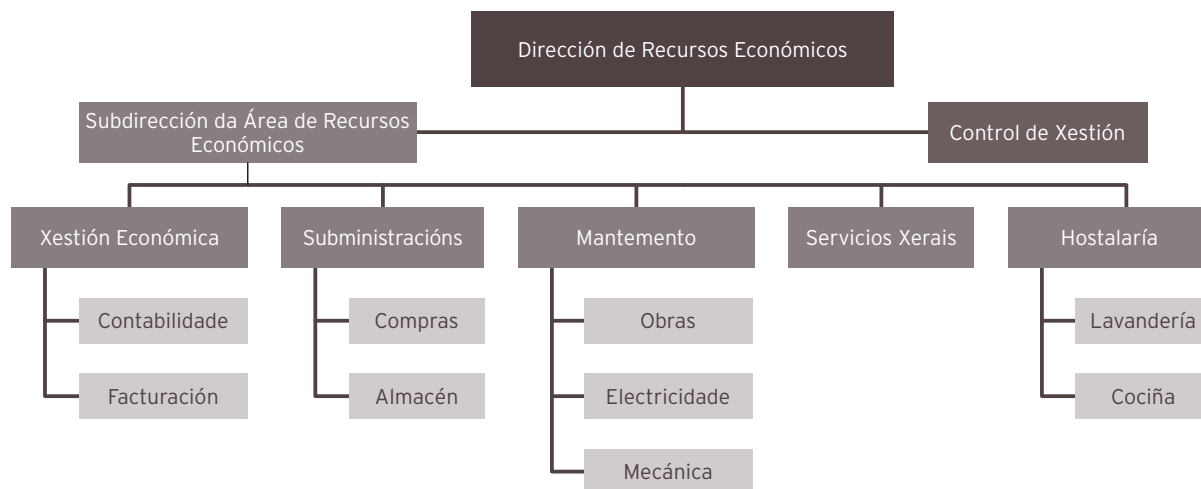
D.ª M.ª Luisa Regueiro Feal	ÁREA CONSULTAS EXTERNAS (CEX)
D.ª Susana Otero Méndez	ÁREA QUIRÓFANO (QUI)
D.ª Aurora Cortina Fernández	ÁREA LABORATORIOS (LAB)
D.ª M.ª Jesús Conde Casal	ÁREA RRHH
D.ª Eugenia Vaquero Rodríguez	ÁREA RRHH
D.ª Elisa Alvés Aneiros	ÁREA ATENCIÓN CONTINUADA (DEN)
D.ª Rosa García Sánchez	ÁREA ATENCIÓN CONTINUADA (DEN)
D. Juan Manuel Calvo López	ÁREA ATENCIÓN CONTINUADA (DEN)
D. José Mario López Díaz	ÁREA ATENCIÓN CONTINUADA (DEN)
D. José Manuel Taboada Cotón	ÁREA ADMISIÓN
D. José A. Pesado Cartelle	ÁREA CALIDADE
D.ª María Luisa Fraga Sampedro	ÁREA DOCENCIA
D. Juan Cortizas Rey	ESTERILIZACIÓN (EST)
D.ª Dolores Gontán Rodríguez	RECURSOS MATERIAIS
D.ª Nieves Loureiro Pérez	HDD, FARMACIA, HADO E DIÁLESE
D. Alberto López Serantes	MATERNIDADE
D.ª M.ª Teresa López Díaz	6.ª MEDICINA INTERNA
D.ª Rosa González García	XINECOLOXÍA - CIRURXÍA
D.ª Flor López Aneiros	MEDICINA INTERNA H. NAVAL
D.ª Margarita Anca Basoa	5.ª MEDICINA INTERNA
D.ª Noelia Salgueiro López	7.ª MEDICINA INTERNA

D. ^a Pilar Loureiro Vilariño	TOCOLOXÍA-PEDIATRÍA
D. ^a Luisa Moure Buján	PEDIATRÍA
D. José Enrique Fonticoba Fernández	RADIOLOXÍA
D. ^a Pilar López Sastre	QUIRÓFANO
D. ^a Mercedes Alonso Usero	QUIRÓFANO NAVAL
D. José Enrique Fernández Piñón	REHABILITACIÓN
D. J. Benjamín González Díaz	TRAUMATOLOXÍA
D. ^a Inmaculada Rodríguez Cazorla	UCI/REANIMACIÓN
D. ^a Aurora Fuentes Tenreiro	ORL - UROLOXÍA
D. ^a Gema García Rivera	URXENCIAS
D. ^a M. ^a Sol Freire Ponce	NAVAL (Consultas externas, CMA, Cámara hiperbárica)
D. Florián Iglesias Ferrer	PSIQUIATRÍA
D. José María Rumbo Prieto	COIDADOS, INNOVACIÓN E INVESTIGACIÓN

COORDINADORES DE ENFERMERÍA DOS SERVIZOS DE ATENCIÓN PRIMARIA

D. Manuel Varela Carpentel	SAP AS PONTES
D. ^a Remedios Hernández Adeba	SAP CARANZA
D. ^a Fernanda Martínez Fernández	SAP CEDEIRA
D. ^a Paz de Paz Gíao	SAP FENE
D. ^a Soledad M. Martínez Varela	SAP NARÓN
D. ^a M. ^a Dolores García García	SAP ORTIGUEIRA
D. ^a Antonia Díaz Placer	SAP PONTEDEUME
D. ^a Sofía Martínez-Falero del Pozo	SAP A FONTENLA MARISTANY
D. ^a Dorinda Feal Fonte	SAP B FONTENLA MARISTANY
D. ^a M. ^a Pilar Sánchez García	SAP SERANTES
D. José Verde Santiago	SAP SAN SADURNÍO

3.4. Dirección de Recursos Económicos e Dirección de Recursos Humanos



RESPONSABLES DOS SERVIZOS

XESTIÓN ECONÓMICA	D. Miguel Á. Vázquez Martínez
SUBMINISTRACIÓNS	D.ª Dolores Mariñas Placer
INFORMÁTICA	D. Fernando Fernández Gómez
MANTEMENTO	D. Fco. Javier Nogueira Castro
SERVIZOS XERAIS	D.ª Rosa Carro López
HOSTALERÍA	D.ª Belén González Veiga
ALIMENTACIÓN	D. Pedro Gómez Díaz
LAVANDERÍA	D. Abel Román Ramudo
CONTROL DE XESTIÓN	D. Luis Molist García
RETRIBUCIÓNS	D.ª María José Morales Trasancos
ASESORÍA XURÍDICA RRHH	D.ª Carmen Seijas García
XEFE DE PERSOAL SUBALTERNO	D. Pablo Piñeiro Díaz

04

RECURSOS GLOBAIS

4.1. Recursos físicos

ESTRUTURA FÍSICA DO HOSPITAL

	2013	2012	% var.
CAMAS			
Instaladas	435	435	-1,13
En funcionamento	401	402	-0,49
QUIRÓFANOS			
Instalados	12	12	0
En funcionamento	12	12	0
PARITORIOS			
	2	2	0
CONSULTAS EXTERNAS			
Núm. de salas	85	85	0
EQUIPOS DE ALTA TECNOLOXÍA			
TAC	3	3	0
RMN	1	1	0

RECURSOS INFORMÁTICOS

Sistemas de producción baseados en UNIX

- Clúster de backend: dous servidores HP BL870c i2 para as aplicacións corporativas do proxecto SIHGA e servidores de bases de datos (Informix, Oracle, Tamino).
- Clúster de frontend: dous servidores HP BL860c i2 para as aplicacións corporativas JEE (Ianus, SIDI, Modulab Gold).
- Clúster de probas: dous servidores HP rx2660.
- Servidores BL460c para aplicacións corporativas JEE.

Sistemas de producción baseados en Windows

- Clúster de dous servidores blades HP BL460c para o almacenamento de datos de usuario e aplicacións.

- Clúster de catro servidores blades HP BL460c para almacenamento de imaxes de Radioloxía (PACS).
- Clúster de catro servidores blades HP BL460c para servizo de correo electrónico corporativo.

Sistemas de produción baseados en ESX

Dous clúster compostos por 6 servidores HP BL460c que forman a plataforma de virtualización, na cal están despregados 50 servidores virtuais, que proporcionan diferentes tipos de servizos.

Sistemas de produción baseados en XenApp

Dúas granxas de servidores SBC formadas por 8 nodos que facilitan o acceso centralizado e controlado a diversas aplicacións corporativas (GACELA, Rehabilitación, HyTwin...)

Sistema de almacenamento

Unha cabina de discos EMC CLARiiON CX4-960 coa seguinte configuración:

- Cabina de almacenamento de 40 U
- 43 discos Fibre Channel de 146GB cada un
- 30 discos Fibre Channel de 450GB cada un
- 15 discos SATA de 500GB cada un
- 32 discos SATA de 1TB cada un
- 9 discos SATA de 2TB cada un

Sistema de backups

Unha libraría de backup de cintas LTO4 coas seguintes características:

- Libraría MSL6060 de catro drivers e 60 slots
- Instalados 4 drives LTO4
- Unha libraría de backup baseada en discos (HP StoreOnce 4420), que usa tecnoloxías de deduplicación e compresión para optimizar o almacenamento utilizado, garantir a integridade da información, e mellorar a velocidade dos procesos de copia e restauración de información.

Software do contorno de produción

Nos servidores anteriormente relacionados execútase o seguinte software de base e de aplicación:

- Sistemas operativos: HP-UX 11iv3, Microsoft Windows Server 2003, Microsoft Windows 2008 R2, VMware ESXi 5.0
- Xestores de bases de datos: IBM Informix 11.50, Oracle Database 10g, Microsoft SQL Server 2008
- Xestor de documentos XML: Tamino 8.2
- Servidores de aplicacións: IBM Websphere 6.1 e XenApp Server 5.0

Rede de comunicacións

Sistema de cableado integral composto dun subsistema de cableado vertical de fibra óptica multimodo 62,5/125, que enlaza o Centro de Proceso de Datos con 20 armarios situados nas diferentes plantas do hospital e co armario do Centro de Especialidades, e un subsistema horizontal baseado en cableado de par trenzado UTP categoría 5 e cableado de par trenzado FTP categoría 6, que permiten a implantación da LAN Gigabit Ethernet do complexo hospitalario. A ligazón entre os dous subsistemas faise a través de paneis de distribución (Switches).

A interconexión co Hospital Novoa Santos faise mediante liña Macrolan 10Mbps e co ambulatorio Fontenla Maristany, Macrolan e co Hospital Naval, mediante un enlace Macrolan de 1Gbps.

Familia de normas IEEE 802.3, en función de capacidade de transmisión (dende 10 Mbps ata 10 Gbps) e o medio de transporte (par trenzado ou fibra óptica).

O Hospital Arquitecto Marcide está conectado co CST cunha liña DWDM de 10Gbps.

Protocolos de comunicacións: TPC/IP

- 700 extensións de central
- 430 extensións de telefonía voz IP (VoIP)
- 215 extensións de telefonía móbil
- 2.522 puntos instalados de voz e datos
- Conexión á rede de datos do Sergas

Outros equipos e instalacións

- 2 armarios ignífugos na oficina de soporte informático, onde se gardan as copias de seguridade, os programas orixinais e as versións do sistema operativo
- Equipo de aire acondicionado na sala de máquinas que mantén un ambiente cun grao de humidade do 50 % e unha temperatura de 20º C
- Sala de SAI (sistema de alimentación ininterrompida) para a alimentación de:
 - CPD con 4 SAI en paralelo en dúas liñas independentes de 30 KVA cada un
 - 2 equipos SAI 30KVA en paralelo para soporte da parte dos equipos do complexo
- Equipo SAI de 10KVA para alimentación dos equipos do Centro de Especialidades
- 7 equipos SAI 1KVA para alimentación de armarios de comunicacións do H. Naval

Área microinformática

Equipos aos que lles dá soporte:

- 1.081 ordenadores persoais
- 487 impresoras
- 80 multifunción - fax

4.2. Recursos humanos

CADRO DE PERSOAL DA ÁREA

Persoal directivo	14	14	0
--------------------------	-----------	-----------	----------

ÁREA ESPECIALIZADA

Estrutura do cadro de persoal a 31/12/13 Especializada

Recursos humanos: Dotación	2013	2012	% var.
-----------------------------------	-------------	-------------	---------------

Persoal facultativo			
----------------------------	--	--	--

Xefes de servizo	11	12	-9,09
Xefes de sección	12	18	-50
Xefes de servizo prazas vinculadas	1	1	0
Xefes de sección prazas vinculadas	1	1	0
Coordinador Admisión	0	1	
Coordinador Urgencias	1	1	0
FEAS	215	218	-1,4
Médico Urgencia Hospitalaria	23	23	0
Médicos Admisión	6	6	0
Médicos de cupo	3	4	-33,33
Facultativo xerarquizado m. xeral	1	1	0
Psicólogos	6	6	0
PIR	0	4	
MIR	64	59	7,81
Subtotal	344	355	-3,2
Total	358	369	-3,11

Persoal sanitario non facultativo			
--	--	--	--

Supervisoras de área	12	10	9,09
Supervisoras de unidade	21	14	44
Matronas	13	14	-7,69
Matronas en formación	4	4	0
Fisioterapeutas	12	11	8,33
Terapeutas ocupacionais	5	5	0
Enfermeiras/os	370	380	-3,54
Enfermeira formación familia	5	1	80
Técnicos especialistas	82	82	0
Técnico en farmacia	5	4	20
Aux. de enfermaría	277	278	-0,36
Total	806	803	0,30

Persoal non sanitario			
Persoal administrativo	158	162	-2,53
Bibliotecaria	1	1	0
Traballadores sociais	5	5	0
Técnico xestión sistemas	3	3	0
Técnico especialista en sistemas	3	3	0
Psicólogo	1	1	0
Persoal de oficio :			
Cualificado* (cociñeiros= FP2, 2º grao)	9	8	11,11
Non cualificado	138	140	-1,45
Celadores	146	146	0
Capellán	4	4	0
Total	468	473	-1,07

Total	1632	1645	-0,79
--------------	-------------	-------------	--------------

Nota: Fórmula (ano 2013-ano 2012)/(ano 2013/100)

ÁREA PRIMARIA

Estrutura do cadro de persoal referido ao 31/12/2013

Recursos humanos: dotación	2013	2012	% var.
Persoal facultativo			
Xefes de servizo	10	10	0
Xefes de unidade	9	9	0
Médicos xerais	111	112	-0,9
Médico novo modelo PAC	35	37	-5,71
Pediatras atención primaria	20	22	-10
Odontólogos atención primaria	9	9	0
Coordinador atención primaria	1	1	0
Técnico saúde pública	1	1	0
Farmaceúticos	8	7	12,5
Subtotal	204	208	-1,96

Persoal sanitario non facultativo			
Coordinadores servizo atención primaria	11	9	10
ATS/DUE atención primaria	105	111	-5,71
Enfermeira novo modelo PAC	30	30	0
ATS/DUE universidade	2	2	0
Fisioterapeutas	10	10	0
Matronas	12	13	-8,33
Hixienistas	9	9	0
Aux. enfermaría	13	12	7,69
Subtotal	192	196	-2,08

Practicantes ATS zona	13	13	0
------------------------------	-----------	-----------	----------

Persoal non sanitario			
Persoal administrativo	53	53	0
Traballadores sociais	7	7	0
Técnico xestión sistemas	1	1	0
Persoal servizos xerais	57	56	1,75
Celadores	56	57	-1,79
Persoal limpeza	3	4	-33,33
Condutor	1	1	0
Costureira	1	1	0
Subtotal	179	180	-0,56

TOTAL	588	597	-1,53
--------------	------------	------------	--------------

4.3. Recursos financeiros

LIQUIDACIÓN DO EXERCICIO 2013

CONCEPTO	ORZAMENTO INICIAL	VARIACIÓN	RETENCIONS	ORZAMENTO DISPONIBLE	OBRIGAS RECOÑECIDAS	% EXECUCIÓN
PROGR. 412 A E 412 B ESPECIALIZADA E PRIMARIA	206.802.050,00	29.527.673,51	0,00	237.886.930,70	229.895.235,63	96,64
TOTAL CAP. I	93.874.253,00	8.109.968,62	0,00	101.984.221,62	101.983.516,39	100,00
ART. 12	61.354.951,00	2.602.997,02	0,00	63.957.948,02	63.957.948,02	100,00
ART. 13	6.734.853,00	3.826.802,80	0,00	10.561.655,80	10.561.654,83	100,00
ART. 14	43.493,00	-472,04	0,00	43.020,96	43.020,96	100,00
ART. 15	8.661.912,00	220.335,06	0,00	8.882.247,06	8.882.246,03	100,00
ART. 16	17.079.044,00	1.460.305,78	0,00	18.539.349,78	18.538.646,55	100,00
TOTAL CAP. II	57.630.543,00	10.945.929,96	0,00	68.576.472,96	65.850.053,72	96,02
ART. 20	880.679,00	-147.814,00	0,00	732.865,00	732.863,64	100,00
ART. 21	3.125.335,00	-102.500,00	0,00	3.022.835,00	2.924.075,96	96,73
ART. 22	37.361.003,00	13.187.263,22	0,00	50.548.266,22	47.962.080,51	94,88
ART. 23	62.862,00	19,68		62.881,68	62.877,76	99,99
ART. 25	16.200.664,00	-1.991.038,94	0,00	14.209.625,06	14.168.155,85	99,71
TOTAL CAP. IV	55.297.254,00	11.078.634,65	0,00	66.375.888,65	61.597.477,78	92,77
ART. 44	329.778,00	606.859,72	0,00	936.637,72	892.222,78	95,26
ART. 48	54.967.476,00	10.471.774,93	0,00	65.439.250,93	60.705.255,00	92,77
TOTAL CAP. VI	101.231,00	849.116,47	0,00	950.347,47	464.187,74	48,84
ART. 62	101.231,00	762.852,82	0,00	864.083,82	397.187,77	45,97
ART. 64	0,00	86.263,65	0,00	86.263,55	66.999,97	77,67
PROGRAMA 414 A: FORMACION GRAD. E POST.	2.248.240,00	762.222,79	0,00	3.010.462,79	3.002.356,96	99,73
TOTAL CAP. I	2.248.240,00	711.410,79	0,00	2.959.650,79	2.959.395,06	99,99
ART.12	1.666.459,00	581.373,83	0,00	2.247.832,83	2.247.832,83	100,00
ART. 16	581.781,00	130.036,96	0,00	711.817,96	711.562,23	99,96
TOTAL CAP. VI	0,00	50.812,00	0,00	50.812,00	42.961,90	84,55
ART. 62	0,00	2.855,00	0,00	2.855,00	1.854,58	64,96
ART. 64	0,00	47.957,00	0,00	47.957,00	41.107,32	85,72
TOTAL C. X. 1505	209.050.290,00	30.289.896,30	0,00	240.897.393,49	232.897.592,59	96,68

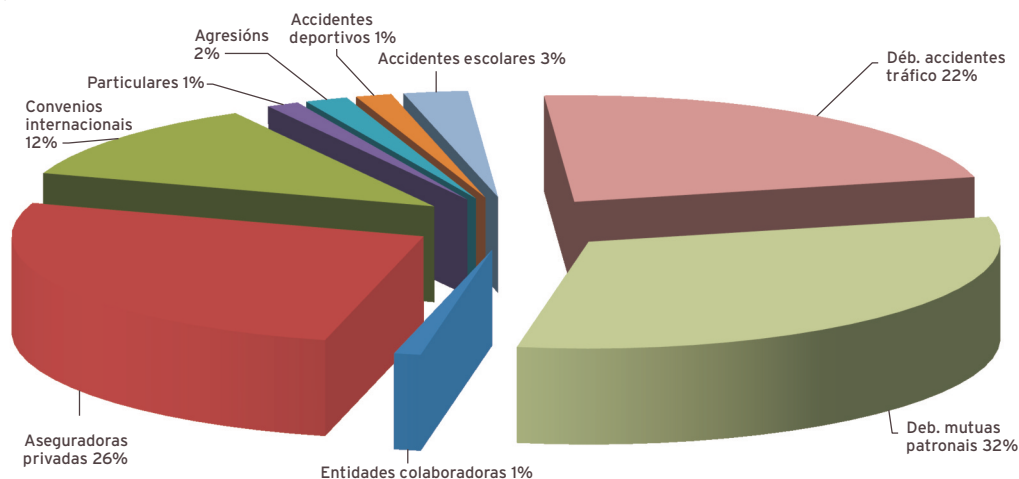
INGRESOS ACUMULADOS

CENTRO: XERENCIA DE XESTIÓN INTEGRADA DE FERROL

CÓDIGO	CONCEPTO DENOMINACIÓN	FACTURACIÓN REFERIDA AO 31/12/2013	INGRESOS EXERCICIOS CORRENTES	% INGRESOS /FACTURACIÓN	INGRESOS EXERCICIOS PECHADOS		TOTAL INGRESOS RECADADOS
					ANO	IMPORTE	
1363	* Entidades colaboradoras	22.919,29	22.559,5	98,43018697	2012	307,98	22867,48
	* Aseguradoras privadas	570.421,71	543.540,35	95,28745847	(1)	2693,22	546233,57
	* Convenios internacionis	258.761,03	258.761,03	100			258761,03
	* Particulares	27.533,36	19.637,2	71,32148056	(2)	9709,56	29346,76
	* Agresións	36.435,5	27.788	76,26627877	(2a)	124,68	27912,68
	* Accidentes deportivos	30.869,68	30.509,89	98,83448743	(3)	457,4	30967,29
	* Accidentes escolares	54.790,03	12.026,13	21,94948607	(4)	349,25	12375,38
1364	Déb. accidentes tráfico	487.831,08	445.943,41	91,41348887	(5)	92031,79	537975,2
1365	Deb. mutuas patronais	685.576,94	525.050,79	76,58524658	(6)	91274,68	616325,47
1391,01	Xuros de mora						0
139999	Outros ingresos	53.468,22	53.468,22	100			53468,22
1380	Reint. orzam. pechados	4.295,53	4.295,53	100			4295,53
1381	Reint. orzam. exerc. corrente	6.280,55	6.280,55	100			6280,55
TOTAL		2.239.182,92	1.949.860,6	87,07911188		196948,6	2146809,16

(1)	2009	(2)	2001	(2a)	2009	(4)	2005	(6)	2008
	2010		2004		2011		2010		2009
	2011		2005		2012	124,68	2011		2010
	2012	2.693,22	2007				2012	349,25	2011
			2009	(3)	2009				2012
			2010		2010		(5)	2007	
			2011	331,83	2011		2008		
			2012	340,46	2012	457,40	2009		
				9.037,27			2010		
							2011		
							2012	92.031,79	

Ingresos por Prestacion de Servicios Ejercicio 2013



MEMORIA FACTURACIÓN

DATOS ACUMULADOS DE FACTURACION POR SERVICIOS SANITARIOS
EXERCICIO 2013

	ANO 1991 / 1992	ANO 1993 / 1994	ANO 1995 / 1996	ANO 1997 / 1998	ANO 1999 / 2000	ANO 2001 / 2002	ANO 2003	ANO 2004	2005	2006	2007	2008	2009	2010	2011	2012	2013	TOTAIS
FACTURADO	1.263.750,65	1.738.907,06	1.999.512,36	2.225.119,29	2.392.930,50	2.635.134,68	1.459.841,81	1.941.005,94	1.757.571,43	1.808.159,28	1.753.138,86	2.225.754,34	2.016.324,20	2.641.670,36	1.992.724,44	2.158.846,16	2.209.298,67	34.219.690,03
INGRESOS 91/92	951.930,14																	951.930,14
INGRESOS 1993	132.819,74	405.652,66																538.472,40
INGRESOS 1994	12.377,02	664.189,28																676.566,30
INGRESOS 1995	4.247,20	145.380,30	711.070,56															860.698,07
INGRESOS 1996	1.098,69	15.000,78	740.664,36															756.763,84
INGRESOS 1997		141,17	166.520,95	775.798,62														942.460,73
INGRESOS 1998	128,50	268,41	14.061,62	1.001.589,53														1.016.048,06
INGRESOS 1999	1.353,82	6.267,99	12.410,79	231.837,78	856.232,43													1.108.102,81
INGRESOS 2000		899,72	39.883,31	23.479,03	1.146.819,66													1.211.081,72
INGRESOS 2001		2.162,89	6.660,84	11.586,07	198.486,32	986.664,00												1.205.560,13
INGRESOS 2002		2.134,91	1.767,57	11.085,73	12.729,24	1.213.291,06												1.241.008,51
INGRESOS 2003		114,21	389,23	786,82	2.272,61	216.338,17	1.063.777,35											1.283.678,39
INGRESOS 2004					2.331,25	2.852,25	300.425,20	1.589.641,51										1.895.250,21
INGRESOS 2005			138,23		51,36	343,40	649,11	187.244,65	1.396.210,55									1.584.637,30
INGRESOS 2006				121,92		2.571,84	8.776,67	6.056,98	291.454,13	1.371.396,48								1.680.378,02
INGRESOS 2007						466,49		13.787,50	994,16	319.918,25	1.402.861,45							1.738.027,85
INGRESOS 2008			123,78	146,22		318,36		290,68	790,66	2.670,82	199.796,49	1.813.562,97						2.017.699,98
INGRESOS 2009								137,89	276,70		164,21	212.670,19	1.610.422,79					1.823.671,78
INGRESOS 2010						292,78	149,60	5.044,65	1.007,39	4.411,54	1.857,06	9.695,29	196.465,98	1.593.542,90				1.812.467,19
INGRESOS 2011							74,68	668,96			22.481,88	11.382,32	63.460,04	232.717,18	1.630.869,72			1.961.654,78
INGRESOS 2012											11.146,70	146,49	7.214,28	11.269,99	210.019,72	1.785.703,95		2.025.501,13
INGRESOS 2013													633,72	1.269,21	1.301,23	193.744,40	1.885.816,30	2.082.764,86
TOTAL COBRADO	1.103.955,11	1.242.212,32	1.693.691,25	2.056.431,72	2.218.922,87	2.423.138,35	1.373.777,93	1.802.278,54	1.691.402,55	1.698.397,09	1.638.307,79	2.047.457,26	1.878.196,81	1.838.799,28	1.842.190,67	1.979.448,35	1.885.816,30	30.414.424,19 (*)
ANULACIONES	13.486,83	92.356,00	53.270,15	106.307,98	83.305,80	124.702,70	34.938,67	70.163,89	37.675,88	68.029,66	64.261,08	78.080,08	60.406,30	744.425,89	55.595,36	79.104,88	34.160,05	1.766.111,15
PTE. DE COBRO I	146.308,71	404.338,74	252.550,96	62.379,59	90.701,83	87.293,63	51.125,21	68.563,51	28.493,00	41.732,53	50.569,99	100.217,00	77.721,09	58.445,19	94.938,41	100.292,93	289.322,32	2.039.154,69

(*) Este importe refleja unha porcentaxe de cobramento no período 1991 /2007 do 89,11%. Non obstante, se descontamos o importe total do ISM, INSS e as anulacións, esta porcentaxe situase nun 96'41%

05

ESTRUTURA E ORGANIZACIÓN

5.1. Órganos de dirección

COMISIÓN DE DIRECCIÓN

APELIDOS E NOME	CATEGORÍA	CARGO
Facio Villanueva, Ángel	Xerente de Xestión Integrada	Presidente
Martínez Otero, Francisco M.	Director de RRHH	Secretario
Puente Prieto, Francisco Javier	Director de Procesos Asistenciais	Secretario
Jorge Sánchez, Ramón	Director de Procesos con Ingreso	Vogal
Cabanillas González, Miguel	Coordinación Cirúrxica	Vogal
Santos Couce, Susana	Directora de Procesos sen Ingreso e Urgencias	Vogal
Antón Acevedo Prado (ata abril)	Directora de Procesos de Soporte	Vogal
Rodríguez Dapena, Silvia		
Arantón Areosa, Luis	Director de Procesos de Enfermería	Vogal
Vidal Maroño, M.^a Esther	Subdirectora de Procesos Asistenciais da Área de Enfermería	Vogal
Quintián Méndez, M.^a Margarita	Subdirectora de Procesos Asistenciais da Área de Enfermería	Vogal
Calderón de Arriba, Ángela	Directora de Recursos Económicos	Vogal
Martínez Rey, M.^a Ángeles	Subdirectora da Área de Recursos Económicos	Vogal
Rodríguez Pintor, Rosalía	Subdirectora de Sistemas de Información	Vogal
Serantes González, Carmen	Subdirectora da Área de Recursos Humanos	Vogal

CONSELLO DE CALIDADE

APELIDOS E NOME	CATEGORÍA	CARGO
Arantón Areosa, Luis	Director de Procesos de Enfermería	Vogal
Cabanillas González, Miguel	Coordinación Cirúrxica	Vogal
Calderón de Arriba, Ángela	Directora de Recursos Económicos	Vogal
Facio Villanueva, Ángel	Xerente de Xestión Integrada	Presidente
Jorge Sánchez, Ramón	Director de Procesos con Ingreso	Vogal
Martínez Otero, Francisco M.	Director de RRHH	Vogal
Pesado Cartelle, José	Director de Planificación de Cuidados	Secretario
Puente Prieto, Francisco Javier	Director de Procesos Asistenciais	Vogal
Rodríguez Dapena, Silvia	Director de Procesos de Soporte	Vogal
Santos Couce, Susana	Directora de Procesos sen Ingreso e Urgencias	Vogal

5.2. Órganos de participación

COMISIÓN DE XESTIÓN

APELIDOS E NOME	CATEGORÍA	CARGO
Calderón de Arriba, Ángela	Directora de Recursos Económicos	Presidente
Carro López, Rosa	Responsable Servizos Xerais	Vogal
De Pablo Hermida, M.ª Teresa	Responsable Xestión Medioambiental-CAE	Vogal
Fernández Gómez, Fernando	Xefe Servizo de Informática	Vogal
Gómez Díaz, Pedro	Responsable Servizo Alimentación	Vogal
González Veiga, Belén	Responsable Servizo Hostelería	Vogal
Mariñas Placer, Dolores	Responsable Servizo Suministros	Vogal
Martínez Rey, M.ª Ángeles	Subdirectora da Área de Recursos Económicos	Secretaria
Molist García, Luis	Responsable Servizo de Control de Xestión	Vogal
Noqueira Castro, Fco. Javier	Responsable Servizo de Mantemento	Vogal
Rodríguez Pintor, Rosalía	Subdirectora de Sistemas de Información	Vogal
Román Ramudo, Abel	Responsable Servizo Lavandería	Vogal
Vázquez Martínez, Miguel	Xefe Sección Xestión Económica	Vogal
Veloso Rodríguez, Ramón	Responsable de Prestacións e Concertos	Vogal

COMITÉ DE HISTORIAS CLÍNICAS

APELIDOS E NOME	ESPECIALIDADE	CATEGORÍA	CARGO
Ares Couceiro, José Ramón	Atención Primaria	Médico	Vogal
Arrojo Alonso, Fernanda	Nefroloxía	FEA	Vogal
Fernández Gómez, Fernando	Informática	Persoal Xestión	Vogal
Fuster Sanjurjo, Lucía	Farmacia	Farmacéutica	Vogal
González Seoane, Raquel	Xinecoloxía	FEA	Vogal
López de los Reyes, Ramón	Cirurxía	FEA	Vogal
Mosteyrín Salgado, Pilar	Admisión e Documentación Clínica	Médico	Secretaria
Nieto Folgar, Miguel Ángel	Atención Primaria	Médico	Vogal
Pineda Gurrea, Adrián	Servizo de Urxencias	Médico	Vogal
Rumbo Prieto, José María	Supervisor Coidados, Innovación e Investigación	Enfermeiro	Vogal
Yáñez Blanco, María Teresa	Admisión e Documentación Clínica	Médico	Presidente

COMITÉ DE FARMACIA

APELIDOS E NOME	ESPECIALIDADE	CATEGORÍA	CARGO
Aguirre Sánchez, Juan Luis	Urxencias	FEA	Vogal
Albiñana Pérez, Sandra	Farmacia	Farmacéutica	Vogal
Álvarez Dieguez, María Isabel	Médico	FEA	Vogal
Calvo Rivera, María Carmen	CS Narón	Farmacéutica	Vogal
Castro Seoane, Francisco	Anestesia e Reanimación	FEA	Vogal
De Juan Prego, Jesús	CS Fontenla Maristany	Médico AP	Vogal
De Paz Arias, Laura	Oncoloxía	FEA	Vogal
Fernández Prieto, Ramón	Pediatría	FEA	Presidente
González Martínez, María Jesús	CS Fontenla Maristany	Farmacéutica	Vogal
Jorge Sánchez, Ramón José	Director de Procesos con Ingreso	FEA	Vogal
Marín Sánchez, María Luisa	CS Cariño	Médico AP	Vogal
Mosquera Pena, Marcelino	Medicina Interna (HADO)	FEA	Vogal
Núñez Pérez, Antonio	Psiquiatría	FEA	Vogal
Ramos Calahorra, José Ignacio	Xinecoloxía	FEA	Vogal
Rodríguez Penín, Isaura	Farmacia	Farmacéutica	Secretaria

COMITÉ DE NUTRICIÓN

APELIDOS E NOME	ESPECIALIDADE	CATEGORÍA	CARGO
Álvarez Díaz, Hortensia	Medicina Interna - Unidade Enfermos Infecciosos	FEA	Vogal
Arantón Areosa, Luis	Dirección de Enfermaría	DUE	Vogal
Arrojo Alonso, Fernanda	Nefroloxía	FEA	Vogal
Cantón Blanco, Ana	Endocrinoloxía	FEA	Presidente
De Paz Gíao, María Paz	CS Fene	Enfermeira	Vogal
García Villar, Ana Isabel	Pediatría	FEA	Vogal
Gómez Canosa, Sandra	UCI	FEA	Vogal
González Lorenzo, Portal	CS O Val	Médico AP	Vogal
Jorge Sanchez, Ramón	Director de Procesos con Ingreso	FEA	Vogal
Rodríguez Penín, Isaura	Farmacia	FEA	Secretaria
Toimil Hermida, Marta	Enfermería Atención Especializada	Enfermeira	Vogal
Vives Rodríguez, Eulalia	Cirurxía	FEA	Vogal

COMITÉ DE INFECCIÓN, PROFILAXE E POLÍTICA ANTIMICROBIANA

APELIDOS E NOME	ESPECIALIDADE	CATEGORÍA	CARGO
Álvarez de Cienfuegos Gálvez, Rafael	Traumatoloxía	FEA	Vogal
Bardán García, Belén	Farmacia	Farmacéutica	Vogal
Carballeira González, Iria	Pediatría	FEA	Vogal
Castro Orjales, María José	Medicina Intensiva	FEA	Vogal
Cortizas Rey, Juan Santiago	Supervisor Esterilización	Enfermeiro	Vogal
García Rodríguez, José Francisco	Medicina Interna	FEA	Vogal
Jorge Sánchez, Ramón Jorge	Director de Procesos con Ingreso	FEA	Vogal
Lorenzo García, Virginia	Medicina Preventiva	FEA	Secretaria
Mariño Callejo, Ana	Unidade Enfermedades Infecciosas	FEA	Vogal
Pardo Landrove, María José	CS Fontenla Maristany	Médico AP	Vogal
Peña Rodríguez, Fernanda	Microbioloxía	FEA	Vogal

NÚCLEO DE SEGURIDADE DO PACIENTE

APELIDOS E NOME	ESPECIALIDADE	CATEGORÍA	CARGO
Anca Basoa, Margarita	Hospitalización	DUE	Vogal
Castro Orjales, María José	UCI	FEA	Vogal
Cortina Fernández, Aurora	Laboratorio	DUE	Vogal
De Paz Gíao, María Paz	CS Fene	DUE	Vogal
Díaz Pita, Isabel	CS Fontenla Maristany	Médico AP	Vogal
Fernández Prieto, Ramón	Pediatría	FEA	Vogal
García Rivera, María Gemma	Urxencias	DUE	Vogal
Granero López, Mónica	Farmacia	FEA	Vogal
Millor Sanesteban, Belén	U. Calidade	Aux. Admtvo.	Secretaria
Otero Méndez, Susana	Cirurxía	DUE	Vogal
Paz Fandiño, Susana	Encargada de quenda	Celadora	Vogal
Pesado Cartelle, Jose	Coordinador U. Calidade	DUE	Coordinador
Rodríguez Dapena, Silvia	Dirección Procesos de Soporte	FEA	Presidenta
Rodríguez Fouz, Coral	Admisión	FEA	Vogal
Rumbo Prieto, José María	Calidade e rexistros	DUE	Vogal
Vidal Maroño, Esther	Subdirectora de Enfermería	DUE	Vogal

COMITÉ DE TRANSFUSIÓNS E HEMODERIVADOS

APELIDOS E NOME	ESPECIALIDADE	CATEGORÍA	CARGO
Alarcón Caballero, Juan Pablo	Área cirúrxica		Vogal
Mella Pérez, Carmen	Área médica - Med. Interna		Vogal
Cortina Fernández, Aurora	Enfermería - Banco de sangue		Vogal
Gómez Torreiro, Eduardo	Hematoloxía		Vicepresidente
Jorge Sánchez, Ramón José	Dirección de Procesos con Ingreso		Presidente
Maside Miño, Elena	Pediatría		Vogal
Millor Sanesteban, Belén	U. Calidade		Secretaria
Montero Hernández, Ana María	Farmacia		Vogal
Nadal Hernán Gómez, Iluminada	Anestesia		Vogal
Pereira Beceiro, Javier	MIR Uroloxía		Vogal
Rivera Trobo, Alejandra	Xinecóloga		Vogal
Rodríguez Calvo, Inmaculada	Centro de Transfusións de Galicia		Vogal
Soloso Banco, Carmen	Urxencias		Vogal

COMITÉ DE COIDADOS PALIATIVOS

APELIDOS E NOME	ESPECIALIDADE	CATEGORÍA	CARGO
Carballada Rico, Carmen	Facultativo HADO	Facultativo	Vogal
Castro Bouzas, Manuel	Asesor Espiritual	Psicólogo	Vogal
Cortizas Rey, Juan Santiago	Enfermería	DUE	Vogal
Goday Merini, Luisa	Enfermeira O61	DUE	Vogal
Jorge Sánchez, Ramón	Dirección de Procesos con Ingreso	Facultativo	Vogal
López Aneiros, Flor María	Coidados Paliativos	DUE	Vogal
López Rivas, Francisca	CS Caranza	Médico AP	Vogal
Mosquera Pena, Marcelino	Coidados Paliativos	Facultativo	Presidente
Pellón Augusto, María Luz	Oncoloxía	Facultativo	Vogal
Pérez Fernández, Ana Belén	Urxencias	Facultativo	Vogal
Ramil Fraga, María Josefa	Psicoloxía Clínica	Facultativo	Vogal
Rodríguez Franco, Susana	Traballo social	Traballadora social	Vogal
Saavedra Pita, Pilar	CS Narón	Médico AP	Secretaria
Salazar Laya, Beatriz	Farmacia	Facultativo	Vogal

COMITÉ DE ÉTICA ASISTENCIAL

APELIDOS E NOME	ESPECIALIDADE	CATEGORÍA	CARGO
Acción Fernández, Teresa	CS Fontenla Maristany	Médico AP	Vogal
Ameneiros Lago, Eugenia	HADO	FEA	Vicepresidente
Carballada Rico, Carmen	HADO	Facultativo	Vogal
Conde Casal, María Jesús	Unidade de Curta Estadía	DUE	Vogal
Couce Gómez de la Tia, Juan	CS Narón	Médico AP	Vogal
Delgado Lorenzo, José		Capellán	Vogal
Díaz Fernández, Juan	CS Fontenla Maristany	Médico AP	Vogal
Fernández Rial, Álvaro	Medicina Interna	FEA	Presidente
Garrido Sanjuán, Juan	Medicina Interna	FEA	Vogal
Gómez Costa, Amanda	Asesoría Xurídica	Grupo Xestión	Vogal
Gasaya Aller, Paulino	Membro lego		Vogal
Gómez Poutas, Margarita	Odontólogo	CS Sada	Vogal
Otero Suárez, Carmen	Atención ao Paciente	Médico	Vogal
Pena Cartelle, Susana	CS Caranza	Médico AP	Vogal
Pérez Iglesias, José Ramón	Xinecoloxía	FEA	Vogal
Robles Prieto, Jesús	Psiquiatría	Psicólogo	Vogal
Seijas García, Carmen	Asesoría Xurídica	Grupo Técnico	Secretaria
Sobrín Sueiras, Fernanda	Psiquiatría	Aux. enfermaría	Vogal
Soloso Blanco, María Carmen	Urxencias	Facultativo	Vogal
Soto Hermida, Esperanza	Avogada		Vogal

COMITÉ DE PREVENCIÓN DO TABAQUISMO

APELIDOS E NOME	SERVIZO	CARGO
Casal López, María del Carmen	Enfermeira - CS Valdoviño	Vogal
Castro Bouzas, Manuel	Saúde Mental	Vogal
Gracia Gavín, Luis	Servizos xerais	Vogal
Jorge Sanchez, Ramón	Director de Procesos con Ingreso	Vogal
Lorenzo García, Virginia	Medicina Preventiva	Vogal
Moreno Barraquán, Jesús	Pneumoloxía	Presidente
Romero Pérez, Elena	Médico de familia - CS Narón	Vogal
Santos Couce, Susana	Directora de Procesos sen Ingreso e Urxencias	Vogal
Seijas García, María del Carmen	Asesoría Xurídica	Secretaria
Vidal Lence, Mercedes	Coordinadora de persoal administrativo	Vogal
Vidal Maroño, Esther	Subdirectora de Procesos Asistenciais da Área de Enfermaría	Vogal

COMISIÓN DE DOCENCIA

APELIDOS E NOME	SERVIZO	CARGO
Garrido Sanjuán, Juan A.	FEA Medicina Interna	Presidente
Vázquez Golpe, Romina	Medicina Familiar e Comunitaria	Vicepresidenta
Fernández Breijo, Pilar	Secretaria Unidade de Docencia e Investigación	Secretaria
Mares Iglesias, Natalia	Secretaria Unidade de Docencia e Investigación (dende setembro)	Secretaria
Garea Loureiro, Alberto	Titor de Cirurxía Ortopédica e Traumatoloxía	Vogais en representación dos titores dos programas de formación
Santos Tapia, Maravillas	Pediatría e Áreas Específicas	
Castro Bouzas, Manuel	Psicoloxía Clínica	
Fernández Bouza, Elena	Medicina Interna	
Rodríguez Martínez, José Antonio	Representante Xeral MIR	Vogais en representación dos especialistas en formación
Núñez Arias, Daniel	Psiquiatría	
Montes Prieto, Cristina	Xinecoloxía	
Sánchez Guillén, Luis	Cirurxía	
Sesma Sánchez, Pascual	Xefe de Servizo de Medicina Interna	Vogal representante comunidade autónoma
Ramil Hermida, Luis	CS Fontenla Maristany	Coordinador Unidade Docente Medicina Familiar e Comunitaria
Gutiérrez Couto, Uxía	Bibliotecaria	Vogal nomeado pola Xunta de Persoal

COMISIÓN DE DOCENCIA ATENCIÓN FAMILIAR E COMUNITARIA

APELIDOS E NOME	SERVIZO	CARGO
Ramil Hermida, Luis	Coordinador Unidade Docente Medicina Familiar e Comunitaria	Presidente
Fraga Sampedro, M. ^a Luisa	Presidenta Subcomisión de Enfermería Familiar e Comunitaria	Vogais en representación dos titores dos programas de formación
Abuín Rodríguez, Manuel	Responsable docente do CS Narón	
Calvo Mosquera, Gabriel	Responsable docente do CS Serantes	
De Juan Prego, Jesús	Responsable docente do CS Fontenla Maristany	
Vázquez Golpe, Romina	Titora hospitalaria	
Martínez Nieto, Galo	Representante de R4	Vogais en representación dos especialistas en formación
Fernández Castro, Marcelino	Representante de R3	
González Iglesias, Claudia	Representante de R2	
Orona Naya, María	Representante de R1	
Rodríguez Dapena, Silvia	Directora de procesos de soporte	Vogal representante comunidade autónoma

SUBCOMISIÓN DE DOCENCIA DE ENFERMERÍA FAMILIAR E COMUNITARIA

APellidos e Nome	Servizo	Cargo
Fraga Sampedro, M. ^a Luisa	Supervisora de Formación	Presidente
Feal Fonte, Dorinda	Titora CS Fontenla Maristany	Vogal
Fernández Fernández, Esther	Titora hospitalaria	Vogal
Ramil Hermida, Luis	Xefe de estudos	Vogal
Couselo Fernández, Ignacio	EIR 2	Vogal
Quintela Varela, Elena	EIR 1	Vogal

5.3. Órganos de representación

XUNTA DE PERSOAL

APellidos e Nome	Sindicato	Cargo
González Cancelo, Nuria	CESM-O´MEGA	Presidenta
Fernández Bouza, Adela	CIS.F	Secretaria

Delegados sindicais

Campos Doce, M. ^a Victoria	CCOO	Vogal
Caruncho Carriera, Víctor	CCOO	Vogal
Rey Díaz, María Elena	CCOO	Vogal
Ruiz Rodríguez, Luis Víctor	CCOO	Vogal
Castro Seoane, Francisco	CESM-O´MEGA	Vogal
Cenalmor Palanca, Francisco	CESM-O´MEGA	Vogal
Luaces González, José	CESM-O´MEGA	Vogal
Arto Blanco, Ana	CIG	Vogal
Díaz López, Mercedes	CIG	Vogal
Iglesias Mouriz, Francisco Xavier	CIG	Vogal
Martínez Yáñez, Alejandra	CIG	Vogal
Botana Albá, Carlos	CSI.F	Vogal
Lorenzo Díaz, Natalia	CSI.F	Vogal

Delegados sindicais		
Suárez Martínez, Benigno	SATSE	Vogal
Rico Díaz, M.ª Ángeles	SATSE	Vogal
Cupeiro García, Manuela	SATSE	Vogal
Golpe Díaz, Antonio	UGT	Vogal
López Pérez, Emilio	UGT	Vogal
Real Rodríguez, María	UGT	Vogal
Pereira Galego, Rosa María	USAE	Vogal
Vázquez Marcos, Lidia Victoria	USAE	Vogal
Soto Gómez, Ángeles	USAE	Vogal

COMITÉ DE PREVENCIÓN DE RISCOS LABORAIS

APELIDOS E NOME	CATEGORÍA	CARGO
Facio Villanueva, Ángel	Xerente de Xestión Integrada	Presidente
Martínez Otero, Francisco M.	Director de RRHH	
Jorge Sánchez, Ramón	Director de Procesos con Ingreso	
Santos Couce, Susana	Directora de Procesos sen Ingreso e Urxencias	
Arantón Areosa, Luis	Director de Enfermaría	Vogais
Calderón de Arriba, Ángela	Directora de Recursos Económicos	Administración
Martínez Rey, M.ª Ángeles	Subdirectora da Área de Recursos Económicos	
Serantes González, Carmen	Subdirectora da Área de Recursos Humanos	
Seijas García, Carmen	Grupo Técnico	

APELIDOS E NOME	SINDICATO	CARGO
Arto Blanco, Ana	CIG	
Dosil Caamaño, Alicia	CIG	
Lorenzo Díaz, Natalia	CSIF	
Suárez Martínez, Benigno	SATSE	
Golpe Díaz, Antonio	UGT	Vogais sindicais
Rego Iglesias, Oliva	CCOO	
Varela Liñeiro, M.ª Pílar	SAE	
Luaces González, José	CESM-O´MEGA	
Bellido Guerrero, Diego	CESM-O´MEGA	

ESTRUTURA DE SERVIZOS

ÁREA FUNCIONAL ESTRUTURAL		SERVIZOS FUNCIONAIS ESTRUTURAIS
Administración	ADT	Administración Control Xestión Xestión Económica
Xerencia e Dirección	DIR	Atención ao Paciente Dirección Enfermería Dirección Médica Dirección Xestión - Servizos Xerais Xerencia
Medicina Preventiva	MPR	Medicina Preventiva
ÁREA FUNCIONAL INTERMEDIA		SERVIZOS FUNCIONAIS INTERMEDIOS
Admisión	ADM	Admisión Documentación Clínica
Bloque Cirúrxico	BLQ	Anestesia e Reanimación Esterilización Quirófano
Consultas Externas	CEX	Consultas Externas
Probos Especiais	PES	Neurofisioloxía Clínica Centros Concertados Cámara Hiperbárica
Farmacia	FAR	Farmacia
Laboratorios	LAB	Análises Clínicas Anatomía Patolóxica Banco de Sangue Laboratorio de Hematoloxía Laboratorio de Microbioloxía
Loxística	LOG	Audiovisuais Hostalería Informática Mantemento Persoal Seguridade e Comunicaci3ns Subministraci3ns
Radiodiagn3stico	RAD	Radiodiagn3stico
Gardas Especialistas	GAR	Gardas de Especialistas
Medicina Intensiva	MIV	Medicina Intensiva
Hospitalizaci3n	HOS	Unidades Enfermería Hospital de D3a

ÁREA FUNCIONAL FINAL		SERVIZOS FUNCIONAIS FINAIS
Medicina	MED	Dermatoloxía Medicina Interna Hematoloxía Rehabilitación Hospitalización a Domicilio
Obstetricia	OBS	Obstetricia
Pediatría	PED	Pediatría
Cirurxía	CGD	Cirurxía Xeral e Dixestiva Xinecoloxía Oftalmoloxía Otorrinolaringoloxía Traumatoloxía Uroloxía Unidade de Transplantes
Psiquiatría	PSQ	Psiquiatría
Urxencias	URG	Urxencias
Primaria	PRI	Atención Primaria
Centros Alleos	CAJ	Centros Alleos
Docencia Investigación	DEI	Docencia e Investigación

06

ACTIVIDADE GLOBAL E POR CENTROS EN ATENCIÓN PRIMARIA

6.1. Atención primaria

DATOS DEMOGRÁFICOS

Poboación: 199.371	Superficie (km ²): 1.554,20	TIS > 14 anos:	166.788	89%
		TIS <= 14 anos:	20.015	11%
	Densidade (hab./km ²): 128,27	TIS totais:	186.803	100%
		Maiores de 65 anos:	47.065	28%

RECURSOS FÍSICOS

CENTROS DE SAÚDE

Centro de Saúde de Fontenla Maristany	Quenda de mañá / tarde	SAP FONTENLA M.-A
Centro de Saúde de Fontenla Maristany	Quenda de mañá / tarde	SAP FONTENLA M.-B
Centro de Saúde de Caranza	Quenda de mañá / tarde	SAP CARANZA
Centro de Saúde de Serantes	Quenda de mañá	SAP SERANTES
Centro de Saúde de Ares	Quenda de mañá	SAP FENE
Centro de Saúde de Cabanas	Quenda de mañá	SAP PONTEDEUME
Centro de Saúde da Capela	Quenda de mañá	SAP FENE
Centro de Saúde de Cariño	Quenda de mañá	SAP ORTIGUEIRA
Centro de Saúde de Cedeira	Quenda de mañá	SAP CEDEIRA
Centro de Saúde de Cerdido	Quenda de mañá	SAP SAN SADURNIÑO
Centro de Saúde de Fene	Quenda de mañá / tarde	SAP FENE
Centro de Saúde de Mañón	Quenda de mañá	SAP ORTIGUEIRA
Centro de Saúde de Moeche	Quenda de mañá	SAP SAN SADURNIÑO
Centro de Saúde de Monfero	Quenda de mañá	
Centro de Saúde de Mugardos	Quenda de mañá	SAP FENE
Centro de Saúde de Narón	Quenda de mañá / tarde	SAP NARÓN
Centro de Saúde de Neda	Quenda de mañá	SAP NARÓN
Centro de Saúde de Ortigueira	Quenda de mañá	SAP ORTIGUEIRA
Centro de Saúde de Pontedeume	Quenda de mañá / tarde	SAP PONTEDEUME
Centro de Saúde das Pontes de García Rodríguez	Quenda de mañá / tarde	SAP AS PONTES DE GARCÍA RODRÍGUEZ
Centro de Saúde de San Sadurniño	Quenda de mañá	SAP SAN SADURNIÑO
Centro de Saúde das Somozas	Quenda de mañá	SAP SAN SADURNIÑO
Centro de Saúde de Valdoviño	Quenda de mañá	SAP NARÓN

CONSULTORIOS

Consultorio Manuel Comellas	Quenda de mañá	SAP FONTENLA M.-B
Consultorio de Maniños	Quenda de mañá	SAP FENE
Consultorio do Val	Quenda de mañá	SAP NARÓN
Consultorio de Pedroso	Quenda de mañá	SAP NARÓN
Consultorio de Mera	Quenda de mañá	SAP ORTIGUEIRA
Consultorio de Espasante	Quenda de mañá	SAP ORTIGUEIRA

RECURSOS HUMANOS

Médicos:	131
Pediatras:	25
ATS/DUE:	135
MIR:	5
Odontólogos:	9
Hixienistas dentais:	9
Técnicos coidados aux. enfermaría	13
Aux. administrativos:	22
PSX:	56
Celadores:	19
Trab. sociais:	7
Matronas:	12
Farmacéuticos:	7
Limpadoras:	3
Fisioterapeutas:	10

UNIDADES DE APOIO Á ATENCIÓN PRIMARIA		
Unidades administrativas	CS Fontenla Maristany	Quenda de mañá / tarde
	CS de Caranza	Quenda de mañá / tarde
	CS de Serantes	
	CS de Ares	
	CS de Cabanas	
	CS da Capela	
	CS de Cariño	
	CS de Cedeira	
	CS de Cerdido	
	CS de Fene	Quenda de mañá / tarde
	CS de Mañón	
	CS de Moeche	
	CS de Mugardos	
	CS de Narón	Quenda de mañá / tarde
	CS de Neda	
	CS de Ortigueira	
CS de Pontedeume	Quenda de mañá / tarde	
CS das Pontes de García Rodríguez	Quenda de mañá / tarde	
CS de San Sadurniño		
CS de Valdoviño		
Fisioterapia	CS de Fene	Quenda de mañá / tarde
	CS de Ortigueira	
	CS de Narón	Quenda de mañá / tarde
	CS de Pontedeume	
	CS de As Pontes	Quenda de mañá / tarde
CH Arquitecto Marcide (Ferrol)		
Odontoloxía	CS Fontenla Maristany	Quenda de mañá / tarde
	CS Caranza	
	CS de Fene	
	CS de Narón	Quenda de mañá / tarde
	CS de Ortigueira	
	CS de Pontedeume	
CS das Pontes de García Rodríguez		
Saúde Mental	CS Fontenla Maristany (Ferrol)	
	CS de Caranza	
	Hospital Básico de Defensa	
Psicoprofilaxe-Obstétrica	CS Fontenla Maristany	
	CS de Ares	
	CS das Pontes de García Rodríguez	
	CS de Fene	
	CS de Mugardos	Mugardos e A Capela
	CS de Narón	Quenda de mañá / tarde
	CS de Neda	
	CS de Ortigueira	Cariño e Ortigueira
CS de Pontedeume	Pontedeume e Cabanas	
CS de San Sadurniño	San Sadurniño, Cedeira e Valdoviño	
Asistencia Social	CS de Caranza	
	CS de Fene	
	CS Fontenla Maristany	
	CS de Pontedeume	
	CS de Narón	
	CS de Serantes	
Centro Orientación Familiar		
Farmacia	CS das Pontes de García Rodríguez	Martes e xoves
	CS de Cariño	Mércores
	CS de Cedeira	Martes
	CS de Fene	
	CS de Narón	
	CS de Ortigueira	Luns e xoves
	CS de Pontedeume	Luns, mércores e venres
	CS de San Sadurniño	Venres
CS Fontenla Maristany		

ACTIVIDADE ASISTENCIAL

MEDICINA DE FAMILIA			INDICADORES	
Demanda no CS				
Demanda	775.742	85,51%	Frecuentación	5,44
Programada	14.501	1,60%	Consultas / profesionais / día	27,92
Receita	116.954	12,89%	C. enfermidade / profesionais / día	23,88
TOTAL	907.197	100,00%		

Actividades específicas				
Retinografías	3.014			
Teleconsultas OFTH	1.859			
Cirurgía menor	2.873			
Ecografías	272			
Espirometrías	2.166			

PEDIATRÍA				
Demanda no CS				
Demanda	95.685	80,50%	Frecuentación	5,94
Programada	21.986	18,50%	Consultas / profesionais / día	19,17
Receita	1.199	1,01%	C. enfermidade / profesionais / día	15,43
TOTAL	118.870	100,00%		

CONSULTAS E PROBAS REALIZADAS POR SOLICITUDE DOS CENTROS DE ATENCIÓN PRIMARIA				
Análises clínicas	93.583	49,21%	Frecuentación	1,02
Consultas externas	64.391	33,86%	Probas / día	760,68
Probas de radioloxía	32.195	16,93%	Análises / día	374,33
			Consultas / día	257,56
			Probas / día	128,78
TOTAL	190.169	100,00%		

ACTIVIDADE ASISTENCIAL DE ODONTOLOXÍA (ATENCIÓN PRIMARIA)

ODONTOLOXÍA EN AP			INDICADORES	
Demanda	29.199	73,96%	Frecuentación	0,21
Programada	10.280	26,04%	Consultas / día	157,92
Receita	0	0,00%	Consultas / profesionais / día	17,55
TOTAL	39.479	100,00%		

CENTROS DE SAÚDE AOS QUE PRESTA ASISTENCIA EN ODONTOLOXÍA

CS Fontenla M. (Ferrol)	CS Fontenla Maristany (Ferrol) e Valdoviño
CS Caranza (Ferrol)	CS Caranza, Cedeira, Serantes
CS de Fene	CS Ares, A Capela, Fene e Mugardos
CS de Narón	CS Cerdido, Narón, Neda, Moeche, San Sadurniño e As Somozas
CS de Ortigueira	CS Cariño, Mañón e Ortigueira
CS de Pontedeume	CS Cabanas, Monfero e Pontedeume
CS das Pontes de García Rodríguez	CS As Pontes

	TIS > 14 anos:	TIS <= 14 anos:	TIS totais:
CS Fontenla M. (Ferrol)	48.718	5.807	54.525
CS Caranza (Ferrol)	21.643	2.689	24.332
CS de Fene	22.871	2.627	25.498
CS de Narón	41.168	5.661	46.829
CS de Ortigueira	10.765	891	11.656
CS das Pontes de García Rodríguez	10.052	1.047	11.099
CS de Pontedeume	11.571	1.293	12.864
	166.788	20.015	186.803

ÁREA SANITARIA DE FERROL

URXENCIAS EXTRAHOSPITALARIAS: PUNTOS DE ATENCIÓN CONTINUADA (PAC)

PAC	CENTROS OU CONCELLOS AOS QUE PRESTA SERVIZO
PAC FERROL	CS Fontenla Maristany, CS de Serantes, CS.de Caranza (concello de Ferrol)
PAC CEDEIRA	Concellos de Cedeira, Cerdido e Valdoviño
PAC FENE	Concellos de Ares, A Capela, Fene e Mugardos
PAC NARÓN	Concellos de Narón, Neda e Valdoviño
PAC ORTEGAL	Concellos de Cariño, Mañón e Ortigueira
PAC PONTEDEUME	Concellos de Cabanas, Monfero e Pontedeume
PAC AS PONTES	Concello das Pontes de García Rodríguez
PAC SAN SADURNIÑO	Concellos de Cerdido, Moeche, San Sadurniño e As Somozas

PAC ÁREA SANITARIA DE FERROL

CENTROS OU CONCELLOS AOS QUE PRESTA SERVIZO

	TIS > 14 anos	TIS <= 14 anos	TIS totais
PAC FERROL	58.795	7.217	66.012
PAC CEDEIRA	7.404	820	8.224
PAC FENE	22.871	2.627	25.498
PAC NARÓN	39.514	5.644	45.158
PAC ORTEGAL	10.765	891	11.656
PAC PONTEDEUME	11.571	1.293	12.864
PAC AS PONTES DE GARCÍA RODRÍGUEZ	10.052	1.047	11.099
PAC SAN SADURNIÑO	5.816	476	6.292
	166.788	20.015	186.803

RECURSOS HUMANOS

Médicos:	37
ATS/DUE:	30
Celadores:	36

ACTIVIDADE ASISTENCIAL

MEDICINA			INDICADORES	
Consultas no CS	99.124	96,28%	Frecuentación	1,36
Consultas no domicilio	3.834	3,72%	Consultas / día	281,31
Otros	735	0,71%		
TOTAL	102.958	100,00%		

DOTACIÓN SANITARIA E ACTIVIDADE ASISTENCIAL

CONCELLO DE FERROL

DATOS DEMOGRÁFICOS

Poboación: 71.232	Superficie (km ²): 82,65
TIS > 14 anos: 58.795	Densidade (hab./km ²): 861,85
TIS <= 14 anos: 7.217	
TIS totais: 66.012	

RECURSOS FÍSICOS

CENTROS DE SAÚDE

CS Fontenla Maristany
CS Serantes
CS Caranza

SERVIZOS

SAP FONTELA M-A E S.A.P. FONTENLA M- B
SAP SERANTES
SAP CARANZA

CONSULTORIOS PERIFERICOS

Consultorio da Graña	SAP SERANTES
Consultorio Manuel Comellas	SAP FONTENLA MARISTANY - B

CONCELLO DE FERROL**CENTRO DE SAÚDE**

Centro de Saúde Fontenla Maristany

SERVIZOS

FONTENLA MARISTANY-A.

Quenda de mañá / tarde

TIS > 14 anos: 43.420 89%

TIS <= 14 anos: 5.251 11%

TIS totais: 48.671 100%

FONTENLA MARISTANY-B.

Quenda mañá / tarde

Maiores de 65 anos 11.758 27%

CONSULTORIOS

Consultorio Manuel Comellas

FONTENLA MARISTANY-B.

RECURSOS HUMANOS

Médicos:	32	PSX:	10
Pediatras:	6	Celadores:	8
ATS/DUE: (*)	34	Trab. Sociais: (**)	2
Odontólogos:	2	Matronas:	3
Hixienistas dentais:	2	Farmacéuticos:	2
TCAE:	4	Limpadoras:	3
Aux. administrativos: (**)	11		

(*) 1 pertence ao Centro de Orientación Familiar e 1 a Saúde Mental

(**) 1 pertence ao Centro de Orientación Familiar

UNIDADES DE APOIO Á ATENCIÓN PRIMARIA

Unidade Administrativa	Si
Fisioterapia	No CH Arquitecto Marcide (Ferrol)
Odontoloxía	Si
Asistencia Social	Si
Farmacia	Si
Psicoprofilaxe Obstétrica	Si
Saúde Mental	Si

ACTIVIDADE ASISTENCIAL

MEDICINA DE FAMILIA			INDICADORES	
Demanda no CS				
Demanda	184.192	88,04%	Frecuentación	4,82
Programada	2.287	1,09%	Consultas / profesionais / día	26,36
Receita	22.740	10,87%	C. enfermidade / profesionais / día	23,21
			Demanda maiores de 65 anos	39,8%
TOTAL	209.219	100,00%		

Actividades específicas

Retinografías	967
Teleconsultas OFTH	593
Cirurgía menor	755
Ecografías	51
Espirometrías	718

PEDIATRÍA

Demanda no CS				
Demanda	21.531	77,40%	Frecuentación	5,30
Programada	6.123	22,01%	Consultas / profesionais / día	18,70
Receita	165	0,59%	C. enfermidade / profesionais / día	14,47
TOTAL	27.819	100,00%		

CONSULTAS E PROBAS REALIZADAS POR SOLICITUDE DOS CENTROS DE ATENCIÓN PRIMARIA

Análises clínicas	22.348	46,06%	Frecuentación	1,00
Consultas externas	16.454	33,92%	Probas / día	195,63
Probas de radioloxía	9.713	20,02%	Análises / día	90,11
			Consultas / día	66,35
			Probas / día	39,17
TOTAL	48.515	100,00%		

ACTIVIDADE ASISTENCIAL DE ODONTOLOXÍA (CS FONTENLA MARISTANY-FERROL)

ODONTOLOXÍA EN AP			INDICADORES	
Demanda no CS				
Demanda	8.424	77,83%	Frecuentación	0,20
Programada	2.399	22,17%	Consultas / día	43,64
Receita	0	0,00%	Consultas / profesionais / día	21,82
TOTAL	10.823	100,00%		

CENTROS OU CONCELLOS AOS QUE PRESTA ASISTENCIA EN ODONTOLOXÍA

	TIS > 14 anos:	TIS <= 14 anos:	TIS totais:
Ferrol			
CS Fontenla Maristany	43.420	5.251	48.671
Valdoviño	5.298	556	5.854
	48.718	5.807	54.525

CONCELLO DE FERROL

CENTRO DE SAÚDE	CARANZA			
Servizo	Caranza	TIS > 14 anos:	9.729	87%
	Quenda de mañá / tarde	TIS <= 14 anos:	1.448	13%
		TIS totais:	11.177	100%
		Maiores de 65 anos:	2.515	26%

RECURSOS HUMANOS

Médicos:	8	PSX:	4
Pediatras:	2	Celadores:	1
ATS/DUE:	9	Trab. sociais:	1
TCAE:	1	Odontólogos:	1
Aux. administrativos:	2	Hixienista dental:	1

UNIDADES DE APOIO Á ATENCIÓN PRIMARIA

Unidade Administrativa	Si
Fisioterapia	No CH Arquitecto Marcide (Ferrol)
Odontoloxía	Si
Asistencia Social	Si
Farmacia	Si
Psicoprofilaxe Obstétrica	No Centro de Saúde F. Maristany
Saúde Mental	Si

ACTIVIDADE ASISTENCIAL

MEDICINA DE FAMILIA			INDICADORES	
Demanda no CS				
Demanda	53.210	88,55%	Frecuentación	6,18
Programada	688	1,14%	Consultas / profesionais / día	30,29
Receita	6.190	10,30%	C. enfermidade / profesionais / día	26,82
			Demanda maiores de 65 anos	37,0%
TOTAL	60.088	100,00%		

Actividades específicas

Cirurgía menor	299
Ecografías	13
Espirometrías	162

PEDIATRÍA

Demanda no CS				
Demanda	8.879	84,98%	Frecuentación	7,22
Programada	1.523	14,58%	Consultas / profesionais / día	21,06
Receita	46	0,44%	C. enfermidade / profesionais / día	17,90
TOTAL	10.448	100,00%		

CONSULTAS E PROBAS REALIZADAS POR SOLICITUDE DOS CENTROS DE ATENCIÓN PRIMARIA

Análises clínicas	5.042	43,75%	Frecuentación	1,03
Consultas externas	4.508	39,11%	Probas / día	46,47
Probas de radioloxía	1.975	17,14%	Análises / día	20,33
			Consultas / día	18,18
			Probas / día	7,96
TOTAL	11.525	100,00%		

ACTIVIDADE ASISTENCIAL DE ODONTOLOXÍA (CS CARANZA)

ODONTOLOXÍA EN AP			INDICADORES	
Demanda no CS				
Demanda	3.713	74,98%	Frecuentación	0,20
Programada	1.239	25,02%	Consultas / día	19,97
Receita		0,00%	Consultas / profesionais / día	19,97
TOTAL	4.952	100,00%		

CENTROS OU CONCELLOS AOS QUE PRESTA ASISTENCIA EN ODONTOLOXÍA

	TIS > 14 anos:	TIS <= 14 anos:	TIS totais:
Ferrol	15.375	1.966	17.341
CS de Caranza	9.729	1.448	11.177
CS de Serantes	5.646	518	6.164
Cedeira	6.268	723	6.991
	21.643	2.689	24.332

CONCELLO DE FERROL

CENTRO DE SAÚDE SERANTES

Servizo	Serantes	TIS > 14 anos:	5.646	92%
	Quenda de mañá	TIS <= 14 anos:	518	8%
		TIS totais:	6.164	100%
		Maiores de 65 anos	1.797	32%

RECURSOS HUMANOS

Médicos:	5	PSX:	1
Pediatras:	1	Celadores:	2
ATS/DUE:	6	Trab. sociais:	1
MIR:	2	Farmacéuticos*:	1
Aux. administrativos:	1		

* os luns

UNIDADES DE APOIO Á ATENCIÓN PRIMARIA

Unidade Administrativa	Si
Fisioterapia	No CH Arquitecto Marcide (Ferrol)
Odontoloxía	No Centro de Saúde de Caranza
Asistencia Social	Si
Farmacia	Si
Psicoprofilaxe Obstétrica	No Centro de Saúde Fontenla Maristany
Saúde Mental	No Centro de Saúde Fontenla Maristany

ACTIVIDADE ASISTENCIAL

MEDICINA DE FAMILIA			INDICADORES	
Demanda no CS				
Demanda	24.805	85,28%	Frecuentación	5,15
Programada	423	1,45%	Consultas / profesionais / día	23,46
Receita	3.857	13,26%	C. enfermidade / profesionais / día	20,00
			Demanda maiores de 65 anos	2,0%
TOTAL	29.085	100,00%		

Actividades específicas

Cirurgía menor	76
Ecografías	13
Espirometrías	87

PEDIATRÍA

Demanda no CS				
Demanda	2.072	71,75%	Frecuentación	5,58
Programada	758	26,25%	Consultas / profesionais / día	11,65
Receita	58	2,01%	C. enfermidade / profesionais / día	8,35
TOTAL	2.888	100,00%		

CONSULTAS E PROBAS REALIZADAS POR SOLICITUDE DOS CENTROS DE ATENCIÓN PRIMARIA

Análises clínicas	2.889	52,02%	Frecuentación	0,90
Consultas externas	1.650	29,71%	Probas / día	22,40
Probas de radioloxía	1.015	18,28%	Análises / día	11,65
			Consultas / día	6,65
			Probas / día	4,09
TOTAL	5.554	100,00%		

PAC DE FERROL

CENTROS OU CONCELLOS AOS QUE PRESTA SERVIZO

	TIS > 14 anos	TIS <= 14 anos	TIS totais
CS Fontenla Maristany	43.420	5.251	48.671
CS de Caranza	9.729	1.448	11.177
CS de Serantes	5.646	518	6.164
	58.795	7.217	66.012

RECURSOS HUMANOS

Médicos:	5
ATS/DUE:	3
Celadores:	4

ACTIVIDADE ASISTENCIAL

MEDICINA			INDICADORES	
Consultas no CS	23.728	96,19%	Frecuentación	0,37
Consultas no domicilio	919	3,73%	Consultas / día	67,58
Otros	21	0,09%		
TOTAL	24.668	100,00%		

CONCELLO DE ARES

DATOS DEMOGRÁFICOS

Poboación: 5.801	Superficie (km ²): 18,61	TIS > 14 anos:	4.308	89%
		TIS <= 14 anos:	535	11%
	Densidade (hab./km ²): 313,71	TIS totais:	4.843	100%
		Maiores de 65 anos	1.222	28%

RECURSOS FÍSICOS

CENTRO DE SAÚDE

Centro de Saúde de Ares Quenda de mañá SERVIZO FENE

RECURSOS HUMANOS

Médicos:	3	PSX:	2
Pediatras: (*)	1	Matronas:	1
ATS/DUE:	3		

(*) As consultas de pediatría lévanse a cabo diariamente no CS de Ares e no CS de Mugar dos

Ares: 5 días / semana Horario: 9.00 h-11.00 h

Mugar dos: 5 días / semana Horario: 11.45 h-14.30 h

UNIDADES DE APOIO Á ATENCIÓN PRIMARIA

Unidade Administrativa	Si
Fisioterapia	No CS de Fene
Odontoloxía	No CS de Fene
Asistencia Social	No CS de Fene
Farmacia	No CS de Fene
Psicoprofilaxe Obstétrica	Si
Saúde Mental	No CS de Caranza (Ferrol)

ACTIVIDADE ASISTENCIAL**MEDICINA DE FAMILIA****Demanda no CS**

Demanda	21.306	78,74%
Programada	111	0,41%
Receita	5.643	20,85%

TOTAL	27.060	100,00%
--------------	---------------	----------------

INDICADORES

Frecuentación	6,28
Consultas / profesionais / día	36,37
C. enfermidade / profesionais / día	28,64
Demanda maiores de 65 anos	42,4%

Actividades específicas

Cirurgía menor	92
Espirometrías	13

PEDIATRÍA (Actividade no CS de Ares)**Demanda no CS**

Demanda	2.748	77,69%
Programada	581	16,43%
Receita	208	5,88%

TOTAL	3.537	100,00%
--------------	--------------	----------------

Frecuentación	6,61
Consultas / profesionais / día	14,26
C. enfermidade / profesionais / día	11,08

CONSULTAS E PROBAS REALIZADAS POR SOLICITUDE DOS CENTROS DE ATENCIÓN PRIMARIA

Análises clínicas	2.102	49,41%
Consultas externas	1.492	35,07%
Probas de radioloxía	660	15,51%

TOTAL	4.254	100,00%
--------------	--------------	----------------

Frecuentación	0,88
Probas / día	17,15
Análises / día	8,48
Consultas / día	6,02
Probas / día	2,66

CONCELLO DE CABANAS

DATOS DEMOGRÁFICOS

Poboación: 3.287	Superficie (km ²): 30,32	TIS > 14 anos:	2.440	90%
		TIS <= 14 anos:	262	10%
	Densidade (Hab./km ²): 108,41	TIS totais:	2.702	100%
		Maiores de 65 anos:	1204	49%

RECURSOS FÍSICOS

CENTRO DE SAÚDE

Centro de Saúde de Cabanas Quenda de mañá SERVIZO PONTEDEUME

RECURSOS HUMANOS

Médicos:	2	PSX:	1
Pediatras: (*)			
ATS/DUE:	2		

(*) As consultas de pediatría lévanse a cabo diariamente no CS de Pontedeume

UNIDADES DE APOIO Á ATENCIÓN PRIMARIA

Unidade Administrativa	Si
Fisioterapia	No CS de Pontedeume
Odontoloxía	No CS de Pontedeume
Asistencia Social	No CS de Pontedeume
Farmacia	No CS de Pontedeume
Psicoprofilaxe Obstétrica	Si
Saúde Mental	No CS de Caranza (Ferrol)

ACTIVIDADE ASISTENCIAL**MEDICINA DE FAMILIA****Demanda no CS**

Demanda	9.919	64,14%
Programada	3.329	21,53%
Receita	2.216	14,33%
TOTAL	15.464	100,00%

INDICADORES

Frecuentación	6,34
Consultas / profesionais / día	31,18
C. enfermidade / profesionais / día	20,00
Demanda maiores de 65 anos	44,7%

Actividades específicas

Cirurgía menor	226
Espirometrías	51

PEDIATRÍA (Actividade de pediatría do CS de Cabanas figura no CS de Pontedeume)**CONSULTAS E PROBAS REALIZADAS POR SOLICITUDE DOS CENTROS DE ATENCIÓN PRIMARIA**

Análises clínicas	1.460	54,70%	Frecuentación	0,99
Consultas externas	758	28,40%	Probas / día	10,76
Probas de radioloxía	451	16,90%	Análises / día	5,89
			Consultas / día	3,06
			Probas / día	1,82
TOTAL	2.669	100,00%		

CONCELLO DA CAPELA

DATOS DEMOGRÁFICOS

Poboación: 1.366	Superficie (km ²): 58,00	TIS > 14 anos:	1.247	91%
		TIS <= 14 anos:	124	9%
	Densidade (Hab./km ²): 23,55	TIS totais:	1.371	100%
		Maiores de 65 anos	421	34%

RECURSOS FÍSICOS

CENTRO DE SAÚDE

Centro de Saúde da Capela	Quenda de mañá	SERVIZO FENE
---------------------------	----------------	--------------

RECURSOS HUMANOS

Médicos:	1	PSX:	1
Pediatras: (*)	1	Matrona	1
ATS/DUE:	1		

(*) As consultas de pediatría lévanse a cabo diariamente no CS de Fene e 1 día / semana no CS da Capela

Fene: 5 días / semana Horario: 8.00 h-15.00 h (luns, martes, xoves e venres) 12.00 h-15.00 h (mércores)

A Capela: 1 día / semana Horario: 8.00 h-11.45 h (mércores)

UNIDADES DE APOIO Á ATENCIÓN PRIMARIA

Unidade Administrativa	Si
Fisioterapia	No CS de Fene
Odontoloxía	No CS de Fene
Asistencia Social	No CS de Fene
Farmacia	No CS de Fene
Psicoprofilaxe Obstétrica	Si
Saúde Mental	No CS de Caranza (Ferrol)

ACTIVIDADE ASISTENCIAL**MEDICINA DE FAMILIA****Demanda no CS**

Demanda	6.515	91,48%
Programada	223	3,13%
Receita	384	5,39%
TOTAL	7.122	100,00%

INDICADORES

Frecuentación	5,71
Consultas /profesionais / día	28,72
C. enfermidade / profesionais / día	26,27
Demanda maiores de 65 anos	43,8%

Actividades específicas

Cirurgía menor	10
Espirometrías	14

PEDIATRÍA (Actividade no CS da Capela)**Demanda no CS**

Demanda	203	67,89%
Programada	95	31,77%
Receita	1	0,33%
TOTAL	299	100,00%

Frecuentación	2,41
Consultas / profesionais / día (**)	5,98
C. enfermidade / profesionais / día (**)	4,06

CONSULTAS E PROBAS REALIZADAS POR SOLICITUDE DOS CENTROS DE ATENCIÓN PRIMARIA

Análises clínicas	958	59,10%
Consultas externas	402	24,80%
Probas de radioloxía	261	16,10%
TOTAL	1.621	100,00%

Frecuentación	1,18
Probas / día	6,54
Análises / día	3,86
Consultas / día	1,62
Probas / día	1,05

(**) En 2013 houbo aproximadamente un total de 50 días de consulta de pediatría no CS da Capela

CONCELLO DE CARIÑO

DATOS DEMOGRÁFICOS

Poboación: 4.337	Superficie (km ²): 47,20	TIS > 14 anos:	3.653	91%
		TIS <= 14 anos:	355	9%
	Densidade (hab./km ²): 91,88	TIS totais:	4.008	100%
		Maiores de 65 anos	1.225	34%

RECURSOS FÍSICOS

CENTRO DE SAÚDE

Centro de Saúde de Cariño	Quenda de mañá	SERVIZO ORTIGUEIRA
---------------------------	----------------	--------------------

RECURSOS HUMANOS

Médicos:	3	PSX:	2
Pediatras: (*)	1		
ATS/DUE:	3		
TCAE	1		
Farmacéutico: (**)	1		

(*) O pediatra vai ao centro luns, martes, mércores e venres de 12.00 h-15.00 h

O resto da semana repártese entre Ortigueira e Mañón

(**) mércores

UNIDADES DE APOIO Á ATENCIÓN PRIMARIA

Unidade Administrativa	Si
Fisioterapia	No CS de Ortigueira
Odontoloxía	No CS de Ortigueira
Asistencia social	Non
Farmacia	Si
Psicoprofilaxe Obstétrica	Si
Saúde Mental	No CS Fontenla Maristany (Ferrol)

ACTIVIDADE ASISTENCIAL**MEDICINA DE FAMILIA****Demanda no CS**

Demanda	22.230	90,31%
Programada	346	1,41%
Receita	2.038	8,28%

TOTAL	24.614	100,00%
--------------	---------------	----------------

INDICADORES

Frecuentación	6,74
Consultas / profesionais / día	33,08
C. enfermidade / profesionais / día	29,88
Demanda maiores de 65 anos	47,8%

Actividades específicas

Cirurgía menor	219
Ecografías	15
Espirometrías	79

PEDIATRÍA**Demanda no CS**

Demanda	1.436	74,99%
Programada	453	23,66%
Receita	26	1,36%

TOTAL	1.915	100,00%
--------------	--------------	----------------

Frecuentación	5,39
Consultas / profesionais / día	7,72
C.enfermidade / profesionais / día	5,79

CONSULTAS E PROBAS REALIZADAS POR SOLICITUDE DOS CENTROS DE ATENCIÓN PRIMARIA

Análises clínicas	2.537	57,48%
Consultas externas	1.202	27,23%
Probas de radioloxía	675	15,29%

TOTAL	4.414	100,00%
--------------	--------------	----------------

Frecuentación	1,10
Probas / día	17,80
Análises / día	10,23
Consultas / día	4,85
Probas / día	2,72

CONCELLO DE CEDEIRA

DATOS DEMOGRÁFICOS

Poboación: 7.246	Superficie (km ²): 85,42	TIS > 14 anos:	6.268	90%
		TIS <= 14 anos:	723	10%
	Densidade (hab./km ²): 84,82	TIS totais:	6.991	100%
		Maiores de 65 anos	1.953	31%

RECURSOS FÍSICOS

CENTRO DE SAÚDE

Centro de Saúde de Cedeira	Quenda de mañá	SERVIZO CEDEIRA
----------------------------	----------------	-----------------

RECURSOS HUMANOS

Médicos:	5	PSX:	2
Pediatras:	1	Celadores:	1
ATS/DUE:	6	Farmacéuticos:*	1

* martes

UNIDADES DE APOIO Á ATENCIÓN PRIMARIA

Unidade Administrativa	Si
Fisioterapia	No CH Arquitecto Marcide (Ferrol)
Odontoloxía	No CS Caranza (Ferrol)
Asistencia social	Non
Farmacia	Si
Psicoprofilaxe Obstétrica	Si
Saúde Mental	USM III Hospital Básico de Defensa

ACTIVIDADE ASISTENCIAL**MEDICINA DE FAMILIA****Demanda no CS**

Demanda	29.181	74,86%
Programada	156	0,40%
Receita	9.646	24,74%

TOTAL	38.983	100,00%
--------------	---------------	----------------

INDICADORES

Frecuentación	6,22
Consultas / profesionais / día	31,44
C. enfermidade / profesionais / día	23,53
Demanda maiores de 65 anos	43,4%

Actividades específicas

Cirurgía menor	61
Ecografías	5
Espirometrías	5

PEDIATRÍA**Demanda no CS**

Demanda	3.296	80,80%
Programada	742	18,19%
Receita	41	1,01%

TOTAL	4.079	100,00%
--------------	--------------	----------------

Frecuentación	5,64
Consultas / profesionais / día	16,45
C. enfermidade / profesionais / día	13,29

CONSULTAS E PROBAS REALIZADAS POR SOLICITUDE DOS CENTROS DE ATENCIÓN PRIMARIA

Análises clínicas	3.219	47,63%
Consultas externas	2.320	34,33%
Probas de radioloxía	1.219	18,04%

TOTAL	6.758	100,00%
--------------	--------------	----------------

Frecuentación	0,97
Probas / día	27,25
Análises / día	12,98
Consultas / día	9,35
Probas / día	4,92

PAC DE CEDEIRA

CENTROS OU CONCELLOS AOS QUE PRESTA SERVIZO

	TIS > 14 anos	TIS <= 14 anos	TIS totais
Cedeira	6268	723	6991
Valdoviño*	1136	97	1233
	7404	820	8224

* Atende as parroquias de Loira, Pantín, Vilaboa e Vilarrube

RECURSOS HUMANOS

Médicos:	3
ATS/DUE:	3
Celadores:	4

ACTIVIDADE ASISTENCIAL

MEDICINA		INDICADORES	
Consultas no CS	7.509	95,22%	Frecuentación 0,96
Consultas no domicilio	331	4,20%	Consultas / día 21,61
Otros	46	0,58%	
TOTAL	7.886	100,00%	

CONCELLO DE CERDIDO

DATOS DEMOGRÁFICOS

Poboación: 1.258	Superficie (km ²): 52,72	TIS > 14 anos:	1.157	93%
		TIS <= 14 anos:	81	7%
	Densidade (hab./km ²): 23,86	TIS totais:	1.238	100%
		Maiores de 65 anos	462	40%

RECURSOS FÍSICOS

CENTRO DE SAÚDE

Centro de Saúde de Cerdido	Quenda de mañá	SERVIZO SAN SADURNIÑO
----------------------------	----------------	-----------------------

RECURSOS HUMANOS

Médicos:	1
Pediatras: (*)	1
ATS/DUE:	1
PSX:	1

(*) As consultas de pediatría lévanse a cabo diariamente no CS de San Sadurniño e 1 día / semana no CS de Cerdido

San Sadurniño: 5 días / semana Horario: 8.00 h -15.00 h (luns e venres) 8.00 h-12.00 h (martes, mércores e xoves)

Cerdido: 1 día / semana Horario: 12.30 h -15.00 h (martes)

UNIDADES DE APOIO Á ATENCIÓN PRIMARIA

Unidade Administrativa	Si
Fisioterapia	No CH Arquitecto Marcide (Ferrol)
Odontoloxía	No CS de Narón
Asistencia Social	Non
Farmacia	No CS de San Sadurniño
Psicoprofilaxe Obstétrica	No CS de San Sadurniño
Saúde Mental	No CS Caranza

ACTIVIDADE ASISTENCIAL

MEDICINA DE FAMILIA			INDICADORES	
Demanda no CS				
Demanda	4.943	71,77%	Frecuentación	5,95
Programada	2	0,03%	Consultas / profesionais / día	27,77
Receita	1.942	28,20%	C. enfermidade / profesionais / día	19,93
			Demanda maiores de 65 anos	50,3%
TOTAL	6.887	100,00%		

PEDIATRÍA				
Demanda no CS				
Demanda	149	53,41%	Frecuentación	0,23
Programada	128	45,88%	Consultas / profesionais / día(**)	5,47
Receita	2	0,72%	C. enfermidade / profesionais / día(**)	2,92
TOTAL	279	100,00%		

CONSULTAS E PROBAS REALIZADAS POR SOLICITUDE DOS CENTROS DE ATENCIÓN PRIMARIA				
Análises clínicas	698	62,60%	Frecuentación	0,90
Consultas externas	282	25,29%	Probas / día	4,50
Probas de radioloxía	135	12,11%	Análises / día	2,81
			Consultas / día	1,14
			Probas / día	0,54
TOTAL	1.115	100,00%		

(**) En 2013 houbo aproximadamente un total de 51 días de consulta de pediatría no CS de Cerdido

CONCELLO DE FENE

DATOS DEMOGRÁFICOS

Poboación: 13.639	Superficie (km ²): 26,29	TIS > 14 anos:	13.063	90%
		TIS <= 14 anos:	1.530	10%
	Densidade (hab./km ²): 518,79	TIS totais:	14.593	100%
		Maiores de 65 anos	3.686	28%

RECURSOS FÍSICOS

CENTRO DE SAÚDE

Centro de Saúde de Fene	Quenda de mañá / tarde	SERVIZO FENE
Consultorio de Maniños	Quenda de mañá	

RECURSOS HUMANOS

Médicos:	9	PSX:	4
Pediatras: (*)	2	Matronas:	1
ATS/DUE:	10	Farmacéuticos:	1
Odontólogos:	1	Fisioterapeutas:	2
Hixienistas dentais:	1	Trab. sociais:	1
TCAE	1		
Aux. administrativos:	2		

(*) As consultas de pediatría lévanse a cabo diariamente no CS de Fene e 1 día / semana no CS da Capela

Fene: 5 días / semana Horario: 8.00 h - 13.30 h (luns, martes, xoves e venres) 12.00 h - 15.00 h (mércores)

A Capela: 1 día / semana Horario: 8.00 h - 11.45 h (mércores)

UNIDADES DE APOIO Á ATENCIÓN PRIMARIA

Unidade Administrativa	Si
Fisioterapia	Si
Odontoloxía	Si
Asistencia Social	Si
Farmacia	Si
Psicoprofilaxe Obstétrica	Si
Saúde Mental	No CS de Caranza (Ferrol)

ACTIVIDADE ASISTENCIAL

MEDICINA DE FAMILIA			INDICADORES	
Demanda no CS				
Demanda	60.535	86,90%	Frecuentación	5,33
Programada	549	0,79%	Consultas / profesionais / día	31,21
Receita	8.580	12,32%	C. enfermidade / profesionais / día	27,12
TOTAL	69.664	100,00%	Demanda maiores de 65 anos	39,2%

Actividades específicas

Retinografías	722
Teleconsultas OFTH	363
Cirurgía menor	48
Ecografías	23
Espirometrías	109

PEDIATRÍA (Actividade no CS de Fene)

Demanda no CS				
Demanda	9.216	85,65%	Frecuentación	7,03
Programada	1.468	13,64%	Consultas / profesionais / día	21,69
Receita	76	0,71%	C. enfermidade / profesionais / día	18,58
TOTAL	10.760	100,00%		

CONSULTAS E PROBAS REALIZADAS POR SOLICITUDE DOS CENTROS DE ATENCIÓN PRIMARIA

Análises clínicas	7.062	49,25%	Frecuentación	0,98
Consultas externas	5.037	35,13%	Probas / día	57,82
Probas de radioloxía	2.241	15,63%	Análises / día	28,48
			Consultas / día	20,31
			Probas / día	9,04
TOTAL	14.340	100,00%		

ACTIVIDADE ASISTENCIAL DE ODONTOLOXÍA (CS FENE)

ODONTOLOXÍA EN AP			INDICADORES	
Demanda no CS				
Demanda	3.679	61,71%	Frecuentación	0,23
Programada	2.283	38,29%	Consultas / día	24,04
Receita		0,00%	Consultas / profesionais / día	24,04
TOTAL	5.962	100,00%		

CENTROS OU CONCELLOS AOS QUE PRESTA ASISTENCIA EN ODONTOLOXÍA

	TIS > 14 anos:	TIS <= 14 anos:	TIS totais:
Ares	4.308	535	4.843
A Capela	1.247	124	1.371
Fene	13.063	1.530	14.593
Mugardos	4.253	438	4.691
	22.871	2.627	25.498

PAC DE FENE

CENTROS OU CONCELLOS AOS QUE PRESTA SERVIZO

	TIS > 14 anos	TIS <= 14 anos	TIS totais
Ares	4.308	535	4.843
A Capela	1.247	124	1.371
Fene	13.063	1.530	14.593
Mugardos	4.253	438	4.691
	22.871	2.627	25.498

RECURSOS HUMANOS

Médicos:	5
ATS/DUE:	4
Celadores:	4

ACTIVIDADE ASISTENCIAL

MEDICINA			INDICADORES	
Consultas no CS	13.877	95,13%	Frecuentación	0,57
Consultas no domicilio	451	3,09%	Consultas / día	39,96
Outros	259	1,78%		
TOTAL	14.587	100,00%		

CONCELLO DE MAÑÓN

DATOS DEMOGRÁFICOS

Poboación: 1.507	Superficie (km ²): 82,21	TIS > 14 anos:	1.242	95%
		TIS <= 14 anos:	72	5%
	Densidade (hab./km ²): 18,33	TIS totais:	1.314	100%
		Maiores de 65 anos	517	42%

RECURSOS FÍSICOS

CENTRO DE SAÚDE

Centro de Saúde de Mañón	Quenda de mañá	SERVIZO ORTIGUEIRA
--------------------------	----------------	--------------------

RECURSOS HUMANOS

Médicos:	1	PSX:	1
Pediatras: (*)	1		
ATS/DUE:	1		
TCAE	1		

(*) O pediatra vai ao centro un día á semana: o xoves de 8.00 h - 15.00 h. O resto da semana repártese entre Ortigueira e Cariño

UNIDADES DE APOIO Á ATENCIÓN PRIMARIA

Unidade Administrativa	Si
Fisioterapia	No CS de Ortigueira
Odontoloxía	No CS de Ortigueira
Asistencia social	Non
Farmacia	No CS de Ortigueira
Psicoprofilaxe Obstétrica	No CS de Ortigueira
Saúde Mental	No CS Fontenla Maristany (Ferrol)

ACTIVIDADE ASISTENCIAL

MEDICINA DE FAMILIA			INDICADORES	
Demanda no CS				
Demanda	6.206	77,37%	Frecuentación	6,46
Programada	15	0,19%	Consultas / profesionais / día	32,34
Receita	1.800	22,44%	C. enfermidade / profesionais / día	25,02
			Demanda maiores de 65 anos	47,6%
TOTAL	8.021	100,00%		

PEDIATRÍA				
Demanda no CS				
Demanda	310	71,76%	Frecuentación	6,00
Programada	117	27,08%	Consultas / profesionais / día(**)	8,82
Receita	5	1,16%	C. enfermidade / profesionais / día(**)	6,33
TOTAL	432	100,00%		

CONSULTAS E PROBAS REALIZADAS POR SOLICITUDE DOS CENTROS DE ATENCIÓN PRIMARIA				
Análises clínicas	732	45,16%	Frecuentación	1,23
Consultas externas	722	44,54%	Probas / día	6,54
Probas de radioloxía	167	10,30%	Análises / día	2,95
			Consultas / día	2,91
			Probas / día	0,67
TOTAL	1.621	100,00%		

(**) En 2013 houbo aproximadamente un total de 49 días de consulta de pediatría no CS do Barqueiro

CONCELLO DE MOECHE

DATOS DEMOGRÁFICOS

Poboación: 1.335	Superficie (km ²): 48,50	TIS > 14 anos:	1.149	94%
		TIS <= 14 anos:	77	6%
	Densidade (hab./km ²): 27,52	TIS totais:	1.226	100%
		Maiores de 65 anos	472	41%

RECURSOS FÍSICOS

CENTRO DE SAÚDE

Centro de Saúde de Moeche	Quenda de mañá	SERVIZO SAN SADURNIÑO
---------------------------	----------------	-----------------------

RECURSOS HUMANOS

Médicos:	1	PSX:	1
Pediatras: (*)	1		
ATS/DUE:	1		

(*) As consultas de pediatría lévanse a cabo diariamente no CS de San Sadurniño e 1 día / semana no CS de Moeche
San Sadurniño: 5 días / semana Horario: 8.00 h - 15.00 h (luns e venres) 8.00 h - 12.00 h (martes, mércores e xoves)
Moeche: 1 día / semana Horario: 12.30 h - 15.00 h (xoves)

UNIDADES DE APOIO Á ATENCIÓN PRIMARIA

Unidade Administrativa	Si
Fisioterapia	No CH Arquitecto Marcide (Ferrol)
Odontoloxía	No CS de Narón
Asistencia social	Non
Farmacia	No CS de San Sadurniño
Psicoprofilaxe Obstétrica	No CS de San Sadurniño
Saúde Mental	No CS Caranza

ACTIVIDADE ASISTENCIAL

MEDICINA DE FAMILIA			INDICADORES	
Demanda no CS				
Demanda	5.649	74,89%	Frecuentación	6,56
Programada	9	0,12%	Consultas / profesionais / día	30,42
Receita	1.885	24,99%	C. enfermidade / profesionais / día	22,78
			Demanda maiores de 65 anos	55%
TOTAL	7.543	100,00%		

PEDIATRÍA				
Demanda no CS				
Demanda	155	58,94%	Frecuentación	0,21
Programada	106	40,30%	Consultas / profesionais / día(**)	5,37
Receita	2	0,76%	C. enfermidade / profesionais / día(**)	3,16
TOTAL	263	100,00%		

CONSULTAS E PROBAS REALIZADAS POR SOLICITUDE DOS CENTROS DE ATENCIÓN PRIMARIA				
Análises clínicas	795	55,52%	Frecuentación	1,17
Consultas externas	512	35,75%	Probas / día	5,77
Probas de radioloxía	125	8,73%	Análises / día	3,21
			Consultas / día	2,06
			Probas / día	0,50
TOTAL	1.432	100,00%		

(**) En 2013 houbo aproximadamente un total de 49 días de consulta de pediatría no CS de Moeche

CONCELLO DE MONFERO

DATOS DEMOGRÁFICOS

Poboación: 2.109	Superficie (km ²): 171,67	TIS > 14 anos:	1.796	94%
		TIS <= 14 anos:	105	6%
	Densidade (hab./km ²): 12,28	TIS totais:	1.901	100%
		Maiores de 65 anos	687	38%

RECURSOS FÍSICOS

CENTRO DE SAÚDE

Centro de Saúde de Monfero Quenda de mañá

RECURSOS HUMANOS

Médicos:	2	PSX:	1
Pediatras: (*)	1		
ATS/DUE:	1		

(*) As consultas de pediatría lévanse a cabo diariamente no CS de Pontedeume e 1 días / semana no CS de Monfero

Pontedeume: 4 días / semana (luns a xoves)

Monfero: 1 día / semana (venres)

UNIDADES DE APOIO Á ATENCIÓN PRIMARIA

Unidade Administrativa	Si
Fisioterapia	No CS de Pontedeume
Odontoloxía	No CS de Pontedeume
Asistencia Social	No CS de Pontedeume
Farmacia	No CS de Pontedeume
Psicoprofilaxe Obstétrica	No CS de Pontedeume
Saúde Mental	No CS de Caranza (Ferrol)

ACTIVIDADE ASISTENCIAL

MEDICINA DE FAMILIA			INDICADORES	
Demanda no CS				
Demanda	6.375	78,96%	Frecuentación	4,50
Programada	224	2,77%	Consultas / profesionais / día	16,28
Receita	1.475	18,27%	C. enfermidade / profesionais / día	12,85
			Demanda maiores de 65 anos	48,7%
TOTAL	8.074	100,00%		

PEDIATRÍA				
Demanda no CS				
Demanda	289	66,44%	Frecuentación	4,14
Programada	143	32,87%	Consultas / profesionais / día	8,88
Receita	3	0,69%	C. enfermidade / profesionais / día	5,90
TOTAL	435	100,00%		

CONSULTAS E PROBAS REALIZADAS POR SOLICITUDE DOS CENTROS DE ATENCIÓN PRIMARIA				
Análises clínicas	932	51,89%	Frecuentación	0,94
Consultas externas	629	35,02%	Probas / día	7,24
Probas de radioloxía	235	13,08%	Análises / día	3,76
			Consultas / día	2,54
			Probas / día	0,95
TOTAL	1.796	100,00%		

(**) En 2013 houbo aproximadamente un total de 49 días de consulta de pediatría no CS de Monfero

CONCELLO DE MUGARDOS

DATOS DEMOGRÁFICOS

Poboación: 5.470	Superficie (km ²): 12,77	TIS > 14 anos:	4.253	91%
		TIS <= 14 anos:	438	9%
	Densidade (hab./km ²): 428,34	TIS totais:	4.691	100%
		Maiores de 65 anos	1.330	31%

RECURSOS FÍSICOS

CENTRO DE SAÚDE

Centro de Saúde de Mugardos	Quenda de mañá	SERVIZO FENE
Consultorio do Seixo	Quenda de mañá	

RECURSOS HUMANOS

Médicos:	4	PSX:	2
Pediatras: (*)	1	Matronas:	1
ATS/DUE:	4		

(*) As consultas de pediatría lévanse a cabo diariamente no CS de Ares e no CS de Mugardos

Ares: 5 días / semana Horario: 8.00 h - 11.00 h

Mugardos: 5 días / semana Horario: 11.45 h - 15.00 h

UNIDADES DE APOIO Á ATENCIÓN PRIMARIA

Unidade Administrativa	Si
Fisioterapia	No CS de Fene
Odontoloxía	No CS de Fene
Asistencia Social	No CS de Fene
Farmacia	No CS de Fene
Psicoprofilaxe Obstétrica	Si
Saúde Mental	No CS de Caranza (Ferrol)

ACTIVIDADE ASISTENCIAL**MEDICINA DE FAMILIA****Demanda no CS**

Demanda	21.258	81,78%
Programada	323	1,24%
Receita	4.414	16,98%
TOTAL	25.995	100,00%

INDICADORES

Frecuentación	6,11
Consultas / profesionais / día	26,20
C. enfermidade / profesionais / día	21,43
Demanda maiores de 65 anos	42,0%

Actividades específicas

Cirurgía menor	42
Ecografías	
Espirometrías	29

PEDIATRÍA (Actividade no CS de Mugardos)**Demanda no CS**

Demanda	2.313	81,10%
Programada	498	17,46%
Receita	41	1,44%
TOTAL	2.852	100,00%

Frecuentación	6,51
Consultas / profesionais / día	11,50
C. enfermidade / profesionais / día	9,33

CONSULTAS E PROBAS REALIZADAS POR SOLICITUDE DOS CENTROS DE ATENCIÓN PRIMARIA

Análises clínicas	2.156	52,87%
Consultas externas	1.295	31,76%
Probas de radioloxía	627	15,38%
TOTAL	4.078	100,00%

Frecuentación	0,87
Probas / día	16,44
Análises / día	8,69
Consultas / día	5,22
Probas / día	2,53

CONCELLO DE NARÓN

DATOS DEMOGRÁFICOS

Poboación: 39.450	Superficie (km ²): 66,91	TIS > 14 anos:	30.772	87%
		TIS <= 14 anos:	4.572	13%
	Densidade (hab./km ²): 589,59	TIS totais:	35.344	100%
		Maiores de 65 anos	7.340	24%

RECURSOS FÍSICOS

CENTRO DE SAÚDE

Centro de Saúde de Narón	Quenda de mañá / tarde	SERVIZO NARÓN
Consultorio do Val	Quenda de mañá	
Consultorio de Pedroso	Quenda de mañá	

RECURSOS HUMANOS

Médicos:	23	PSX:	7
Pediatras:	5	Celadores:	5
ATS/DUE:	24	Trab. sociais:	1
MIR:	3	Matronas:	2
Odontólogos:	2	Farmacéuticos:	2
Hixienistas dentais:	2	Fisioterapeutas:	3
Aux. administrativos:	4	TCAE:	1

UNIDADES DE APOIO Á ATENCIÓN PRIMARIA

Unidade Administrativa	Si
Fisioterapia	Si
Odontoloxía	Si
Asistencia Social	Si
Farmacia	Si
Psicoprofilaxe Obstétrica	Si
Saúde Mental	USM III Hospital Básico de Defensa

ACTIVIDADE ASISTENCIAL**MEDICINA DE FAMILIA****Demanda no CS**

Demanda	160.459	95,29%
Programada	2.229	1,32%
Receita	5.702	3,39%
TOTAL	168.390	100,00%

INDICADORES

Frecuentación	5,47
Consultas / profesionais / día	29,52
C. enfermidade / profesionais / día	28,13
Demanda maiores de 65 anos	34,6%

Actividades específicas

Retinografías	777
Teleconsultas OFTH	398
Cirurgía menor	402
Ecografías	132
Espirometrías	455

PEDIATRÍA**Demanda no CS**

Demanda	21.000	85,69%
Programada	3.452	14,09%
Receita	54	0,22%
TOTAL	24.506	100,00%

Frecuentación	5,36
Consultas / profesionais / día	19,76
C. enfermidade / profesionais / día	16,94

CONSULTAS E PROBAS REALIZADAS POR SOLICITUDE DOS CENTROS DE ATENCIÓN PRIMARIA

Análises clínicas	19.063	50,38%
Consultas externas	12.495	33,02%
Probas de radioloxía	6.280	16,60%
TOTAL	37.838	100,00%

Frecuentación	1,07
Probas / día	152,57
Análises / día	76,87
Consultas / día	50,38
Probas / día	25,32

ACTIVIDADE ASISTENCIAL DE ODONTOLOXÍA (CS NARÓN)**ODONTOLOXÍA EN AP**

Demanda no CS		
Demanda	6.017	72,21%
Programada	2.316	27,79%
Receita		0,00%
TOTAL	8.333	100,00%

INDICADORES

Frecuentación	0,18
Consultas / día	33,60
Consultas / profesionais / día	16,80

CENTROS OU CONCELLOS AOS QUE PRESTA ASISTENCIA EN ODONTOLOXÍA

	TIS > 14 anos:	TIS <= 14 anos:	TIS totais:
Cerdido	1.157	81	1.238
Moeche	1.149	77	1.226
Narón	30.772	4.572	35.344
Neda	4.580	613	5.193
San Sadurniño	2.502	237	2.739
As Somozas	1.008	81	1.089
	41.168	5.661	46.829

PAC DE NARÓN

CENTROS OU CONCELLOS AOS QUE PRESTA SERVIZO

	TIS > 14 anos	TIS <= 14 anos	TIS totais
Narón	30.772	4.572	35.344
Neda	4.580	613	5.193
Valdoviño	4.162	459	4.621
	39.514	5.644	45.158

RECURSOS HUMANOS

Médicos:	6
ATS/DUE:	4
Celadores:	4

ACTIVIDADE ASISTENCIAL

MEDICINA

			INDICADORES	
Consultas no C.S.	23.528	96,47%	Frecuentación	0,54
Consultas no domicilio	775	3,18%	Consultas / día	66,82
Outros	87	0,36%		
TOTAL	24.390	100,00%		

CONCELLO DE NEDA

DATOS DEMOGRÁFICOS

Poboación: 5.413	Superficie (km ²): 23,68	TIS > 14 anos:	4.580	88%
		TIS <= 14 anos:	613	12%
	Densidade (hab./km ²): 228,58	TIS totais:	5.193	100%
		Maiores de 65 anos	1.453	32%

RECURSOS FÍSICOS

CENTRO DE SAÚDE

Centro de Saúde de Neda	Quenda de mañá	SERVIZO NARÓN
-------------------------	----------------	---------------

RECURSOS HUMANOS

Médicos:	4	PSX:	2
Pediatras:	1	Matronas:	1
ATS/DUE:	4		

UNIDADES DE APOIO Á ATENCIÓN PRIMARIA

Unidade Administrativa	Si
Fisioterapia	No CS de Narón
Odontoloxía	No CS de Narón
Asistencia Social	Non
Farmacia	No CS de Narón
Psicoprofilaxe Obstétrica	Si
Saúde Mental	No CS Fontenla Maristany (Ferrol)

ACTIVIDADE ASISTENCIAL

MEDICINA DE FAMILIA			INDICADORES	
Demanda no CS				
Demanda	25.712	83,03%	Frecuentación	6,76
Programada	1.105	3,57%	Consultas / profesionais / día	31,22
Receita	4.149	13,40%	C. enfermidade / profesionais / día	25,92
			Demanda maiores de 65 anos	43,9%
TOTAL	30.966	100,00%		

Actividades específicas	
Cirurgía menor	69
Ecografías	82
Espirometrías	81

PEDIATRÍA				
Demanda no CS				
Demanda	3.649	72,20%	Frecuentación	8,24
Programada	1.284	25,41%	Consultas / profesionais / día	20,38
Receita	121	2,39%	C. enfermidade / profesionais / día	14,71
TOTAL	5.054	100,00%		

CONSULTAS E PROBAS REALIZADAS POR SOLICITUDE DOS CENTROS DE ATENCIÓN PRIMARIA				
Análises clínicas	2.799	49,61%	Frecuentación	1,09
Consultas externas	1.840	32,61%	Probas / día	22,75
Probas de radioloxía	1.003	17,78%	Análises / día	11,29
			Consultas / día	7,42
			Probas / día	4,04
TOTAL	5.642	100,00%		

CONCELLO DE ORTIGUEIRA

DATOS DEMOGRÁFICOS

Poboación: 6.064	Superficie (km ²): 210,03	TIS > 14 anos:	5.870	93%
		TIS <= 14 anos:	464	7%
	Densidade (hab./km ²): 28,87	TIS totais:	6.334	100%
		Maiores de 65 anos	2.204	38%

RECURSOS FÍSICOS

CENTRO DE SAÚDE

Centro de Saúde de Ortigueira	Quenda de mañá	SERVIZO ORTIGUEIRA
Consultorio de Mera	Quenda de mañá	
Consultorio de Espasante	Quenda de mañá	

RECURSOS HUMANOS

Médicos:	6	PSX:	2
Pediatras: (*)	1	Celadores:	1
ATS/DUE:	6	Matronas:	1
Odontólogos:	1	Farmacéutico:(**)	1
Hixienistas dentais:	1	Fisioterapeutas:	1
TCAE	2		
Aux. administrativos:	1		

(*) O pediatra vai ao centro luns, martes, mércores e venres de 8.00 h - 11.00 h.

O resto da semana repártese entre Ortigueira e Mañón.

(**) luns e xoves

UNIDADES DE APOIO Á ATENCIÓN PRIMARIA

Unidade Administrativa	Si
Fisioterapia	Si
Odontoloxía	Si
Asistencia Social	Non
Farmacia	Si
Psicoprofilaxe Obstétrica	Si
Saúde Mental	No CS Fontenla Maristany (Ferrol)

ACTIVIDADE ASISTENCIAL

MEDICINA DE FAMILIA			INDICADORES	
Demanda no CS				
Demanda	26.889	77,51%	Frecuentación	5,91
Programada	199	0,57%	Consultas / profesionais / día	23,31
Receita	7.604	21,92%	C. enfermidade / profesionais / día	18,07
TOTAL	34.692	100,00%	Demanda maiores de 65 anos	48,2%

Actividades específicas	
Retinografías	19
Teleconsultas OFTH	4
Cirurgía menor	73
Ecografías	41
Espirometrías	52

PEDIATRÍA				
Demanda no CS				
Demanda	1.530	75,63%	Frecuentación	4,36
Programada	461	22,79%	Consultas / profesionais / día	8,16
Receita	32	1,58%	C. enfermidade / profesionais / día	6,17
TOTAL	2.023	100,00%		

CONSULTAS E PROBAS REALIZADAS POR SOLICITUDE DOS CENTROS DE ATENCIÓN PRIMARIA				
Análises clínicas	3.528	52,96%	Frecuentación	1,05
Consultas externas	2.230	33,47%	Probas / día	26,86
Probas de radioloxía	904	13,57%	Análises / día	14,23
			Consultas / día	8,99
			Probas / día	3,65
TOTAL	6.662	100,00%		

ACTIVIDADE ASISTENCIAL DE ODONTOLOXÍA (CS ORTIGUEIRA)				
ODONTOLOXÍA EN AP			INDICADORES	
Demanda no CS				
Demanda	2.419	76,53%	Frecuentación	0,27
Programada	742	23,47%	Consultas / día	12,75
Receita		0,00%	Consultas / profesionais / día	12,75
TOTAL	3.161	100,00%		

CENTROS OU CONCELLOS AOS QUE PRESTA ASISTENCIA EN ODONTOLOXÍA			
	TIS > 14 anos:	TIS <= 14 anos:	TIS totais:
Cariño	3.653	355	4.008
Mañón	1.242	72	1.314
Ortigueira	5.870	464	6.334
TOTAL	10.765	891	11.656

PAC DE ORTEGAL

CENTROS OU CONCELLOS AOS QUE PRESTA SERVIZO

	TIS > 14 anos	TIS <= 14 anos	TIS totais
Cariño	3.653	355	4.008
Mañón	1.242	72	1.314
Ortigueira	5.870	464	6.334
	10.765	891	11.656

RECURSOS HUMANOS

Médicos:	6
ATS/DUE:	5
Celadores:	8

ACTIVIDADE ASISTENCIAL

MEDICINA			INDICADORES	
Consultas no CS	10.915	95,29%	Frecuentación	0,98
Consultas no domicilio	474	4,14%	Consultas / día	31,38
Outros	65	0,57%		
TOTAL	11.454	100,00%		

CONCELLO DE PONTEDEUME

DATOS DEMOGRÁFICOS

Poboación: 8.213	Superficie (km ²): 29,26	TIS > 14 anos:	7.335	89%
		TIS <= 14 anos:	926	11%
	Densidade (hab./km ²): 280,69	TIS totais:	8.261	100%
		Maiores de 65 anos	1.848	25%

RECURSOS FÍSICOS

CENTRO DE SAÚDE

Centro de Saúde de Pontedeume	Quenda de mañá / tarde	SERVIZO PONTEDEUME
-------------------------------	------------------------	--------------------

RECURSOS HUMANOS

Médicos:	6	PSX:	5
Pediatras: (*)	2	Matronas:	1
ATS/DUE:	7	Fisioterapeutas:	2
Odontólogos:	1	TCAE:	1
Hixienistas dentais:	1	Trab. sociais:	1
Farmacéuticos: (**)	1		

(*) Un dos pediatras vai un día da semana a Monfero pasar a consulta (os venres)

(**) luns, mércores e venres

UNIDADES DE APOIO Á ATENCIÓN PRIMARIA

Unidade Administrativa	Si
Fisioterapia	Si
Odontoloxía	Si
Asistencia Social	Si
Farmacia	Si
Psicoprofilaxe Obstétrica	Si
Saúde Mental	No CS de Caranza (Ferrol)

ACTIVIDADE ASISTENCIAL

MEDICINA DE FAMILIA			INDICADORES	
Demanda no CS				
Demanda	35.031	89,05%	Frecuentación	5,36
Programada	1.036	2,63%	Consultas / profesionais / día	26,44
Receita	3.272	8,32%	C. enfermidade / profesionais / día	23,54
			Demanda maiores de 65 anos	38%
TOTAL	39.339	100,00%		

Actividades específicas

Retinografías	323
Teleconsultas OFTH	295
Cirurgía menor	308
Ecografías	4
Espirometrías	151

PEDIATRÍA (Actividade no CS de Pontedeume)

Demanda no CS				
Demanda	8.095	83,09%	Frecuentación (***)	8,20
Programada	1.534	15,74%	Consultas / profesionais / día	19,64
Receita	114	1,17%	C. enfermidade / profesionais / día	16,32
TOTAL	9.743	100,00%		

CONSULTAS E PROBAS REALIZADAS POR SOLICITUDE DOS CENTROS DE ATENCIÓN PRIMARIA

Análises clínicas	4.679	48,06%	Frecuentación	1,18
Consultas externas	3.351	34,42%	Probas / día	39,25
Probas de radioloxía	1.705	17,51%	Análises / día	18,87
			Consultas / día	13,51
			Probas / día	6,88
TOTAL	9.735	100,00%		

(***) Engádense os TIS de Cabanas de menores de 14 anos que van á consulta en Pontedeume

ACTIVIDADE ASISTENCIAL DE ODONTOLOXÍA (CS PONTEDEUME)

ODONTOLOXÍA EN AP			INDICADORES	
Demanda no CS				
Demanda	2.484	77,70%	Frecuentación	0,25
Programada	713	22,30%	Consultas / día	12,89
Receita		0,00%	Consultas / profesionais / día	12,89
TOTAL	3.197	100,00%		

CENTROS OU CONCELLOS AOS QUE PRESTA ASISTENCIA EN ODONTOLOXÍA

	TIS > 14 anos:	TIS <= 14 anos:	TIS totais:
Cabanas	2.440	262	2.702
Monfero	1.796	105	1.901
Pontedeume	7.335	926	8.261
	11.571	1.293	12.864

PAC DE PONTEDEUME

CENTROS OU CONCELLOS AOS QUE PRESTA SERVIZO

	TIS > 14 anos	TIS <= 14 anos	TIS totais
Cabanas	2.440	262	2.702
Monfero	1.796	105	1.901
Pontedeume	7.335	926	8.261
	11.571	1.293	12.864

RECURSOS HUMANOS

Médicos:	4
ATS/DUE:	4
Celadores:	4

ACTIVIDADE ASISTENCIAL

MEDICINA			INDICADORES	
Consultas no CS	8.412	94,71%	Frecuentación	0,69
Consultas no domicilio	308	3,47%	Consultas / día	24,33
Outros	162	1,82%		
TOTAL	8.882	100,00%		

CONCELLO DAS PONTES DE GARCÍA RODRÍGUEZ

DATOS DEMOGRÁFICOS

Poboación: 10,564	Superficie (km ²): 249,37	TIS > 14 anos:	10.052	91%
		TIS <= 14 anos:	1.047	9%
	Densidade (hab./km ²): 42,36	TIS totais:	11.099	100%
		Maiores de 65 anos	2.291	23%

RECURSOS FÍSICOS

CENTRO DE SAÚDE

Centro de Saúde das Pontes	Quenda de mañá / tarde	SERVIZO AS PONTES
----------------------------	------------------------	-------------------

RECURSOS HUMANOS

Médicos:	8	PSX:	4
Pediatras:	1	Celadores:	1
ATS/DUE:	8	Matronas:	1
Odontólogos:	1	Farmacéutico:(*)	1
Aux. administrativos:	1	Fisioterapeutas:	2
TCAE:	1	Hixienistas dentais:	1

(*) martes e xoves

UNIDADES DE APOIO Á ATENCIÓN PRIMARIA

Unidade Administrativa	Si
Fisioterapia	Si
Odontoloxía	Si
Asistencia Social	Non
Farmacia	Si
Psicoprofilaxe Obstétrica	Si
Saúde Mental	No CS de Caranza (Ferrol)

ACTIVIDADE ASISTENCIAL

MEDICINA DE FAMILIA			INDICADORES	
Demanda no CS				
Demanda	43.447	82,42%	Frecuentación	5,24
Programada	825	1,57%	Consultas / profesionais / día	26,57
Receita	8.443	16,02%	C. enfermidade / profesionais / día	21,90
			Demanda maiores de 65 anos	35,1%
TOTAL	52.715	100,00%		

Actividades específicas	
Retinografías	206
Teleconsultas OFTH	206
Cirurgía menor	118
Ecografías	
Espirometrías	104

PEDIATRÍA				
Demanda no CS				
Demanda	5.137	78,01%	Frecuentación	6,29
Programada	1.389	21,09%	Consultas / profesionais / día	26,55
Receita	59	0,90%	C. enfermidade / profesionais / día	20,71
TOTAL	6.585	100,00%		

CONSULTAS E PROBAS REALIZADAS POR SOLICITUDE DOS CENTROS DE ATENCIÓN PRIMARIA				
Análises clínicas	5.820	48,51%	Frecuentación	1,08
Consultas externas	4.372	36,44%	Probas / día	48,38
Probas de radioloxía	1.806	15,05%	Análises / día	23,47
			Consultas / día	17,63
			Probas / día	7,28
TOTAL	11.998	100,00%		

ACTIVIDADE ASISTENCIAL DE ODONTOLOXÍA (CS AS PONTES)			INDICADORES	
ODONTOLOXÍA EN AP				
Demanda no CS				
Demanda	2.463	80,73%	Frecuentación	0,27
Programada	588	19,27%	Consultas / día	12,30
Receita		0,00%	Consultas / profesionais / día	12,30
TOTAL	3.051	100,00%		

CENTROS OU CONCELLOS AOS QUE PRESTA ASISTENCIA EN ODONTOLOXÍA			
	TIS > 14 anos:	TIS <= 14 anos:	TIS totais:
As Pontes de García Rodríguez	10.052	1.047	11.099
	10.052	1.047	11.099

PAC DAS PONTES DE GARCÍA RODRÍGUEZ

CENTROS OU CONCELLOS AOS QUE PRESTA SERVIZO

	TIS > 14 anos	TIS <= 14 anos	TIS totais
As Pontes de García Rodríguez	10.052	1.047	11.099
	10.052	1.047	11.099

RECURSOS HUMANOS

Médicos:	4
ATS/DUE:	3
Celadores:	4

ACTIVIDADE ASISTENCIAL

MEDICINA			INDICADORES	
Consultas no C.S.	7.509	95,22%	Frecuentación	0,71
Consultas no domicilio	331	4,20%	Consultas / día	21,61
Outros	46	0,58%		
TOTAL	7.886	100,00%		

CONCELLO DE SAN SADURNIÑO

DATOS DEMOGRÁFICOS

Poboación: 3.020	Superficie (km ²): 99,76	TIS > 14 anos:	2.502	91%
		TIS <= 14 anos:	237	9%
	Densidade (hab./km ²): 30,27	TIS totais:	2.739	100%
		Maiores de 65 anos	888	35%

RECURSOS FÍSICOS

CENTRO DE SAÚDE

Centro de Saúde de San Sadurniño	Quenda de mañá	SERVIZO SAN SADURNIÑO
----------------------------------	----------------	-----------------------

RECURSOS HUMANOS

Médicos:	2	PSX:	1
Pediatras: (*)	1	Farmacéutico:(**)	1
ATS/DUE:	2		
Matrona	1		

(*) As consultas de pediatría lévanse a cabo diariamente no CS de San Sadurniño

luns e venres, de 8.00 h a 15.00 h

martes, mércores e xoves, de 8.00 h a 12.00 h

(**) os venres

UNIDADES DE APOIO Á ATENCIÓN PRIMARIA

Unidade Administrativa	Si
Fisioterapia	No CH Arquitecto Marcide (Ferrol)
Odontoloxía	No CS de Narón
Asistencia social	Non
Farmacia	Si
Psicoprofilaxe Obstétrica	Si
Saúde Mental	No CS Fontenla Maristany (Ferrol)

ACTIVIDADE ASISTENCIAL**MEDICINA DE FAMILIA****Demanda no CS**

Demanda	7.795	63,31%
Programada	29	0,24%
Receita	4.488	36,45%

TOTAL	12.312	100,00%
--------------	---------------	----------------

INDICADORES

Frecuentación	4,92
Consultas / profesionais / día	24,82
C. enfermidade / profesionais / día	15,72
Demanda maiores de 65 anos	46,9%

Actividades específicas

Cirurgía menor	6
Ecografías	2
Espirometrías	36

PEDIATRÍA (Actividade no CS de San Sadurniño)**Demanda no CS**

Demanda	1.495	79,52%
Programada	385	20,48%
Receita		0,00%

TOTAL	1.880	100,00%
--------------	--------------	----------------

Frecuentación	7,93
Consultas / profesionais / día	7,58
C. enfermidade / profesionais / día	6,03

CONSULTAS E PROBAS REALIZADAS POR SOLICITUDE DOS CENTROS DE ATENCIÓN PRIMARIA

Análises clínicas	1.338	56,19%
Consultas externas	736	30,91%
Probas de radioloxía	307	12,89%

TOTAL	2.381	100,00%
--------------	--------------	----------------

Frecuentación	0,87
Probas / día	9,60
Análises / día	5,40
Consultas / día	2,97
Probas / día	1,24

PAC DE SAN SADURNIÑO

CENTROS OU CONCELLOS AOS QUE PRESTA SERVIZO

	TIS > 14 anos	TIS <= 14 anos	TIS totais
Cerdido	1.157	81	1.238
Moeche	1.149	77	1.226
San Sadurniño	2.502	237	2.739
As Somozas	1.008	81	1.089
	5.816	476	6.292

RECURSOS HUMANOS

Médicos:	4
ATS/DUE:	4
Celadores:	4

ACTIVIDADE ASISTENCIAL

MEDICINA			INDICADORES	
Consultas no CS	3.646	92,54%	Frecuentación	0,63
Consultas no domicilio	245	6,22%	Consultas / día	10,79
Otros	49	1,24%		
TOTAL	3.940	100,00%		

CONCELLO DAS SOMOZAS

DATOS DEMOGRÁFICOS

Poboación: 1.249	Superficie (km ²): 70,91	TIS > 14 anos:	1.008	93%
		TIS <= 14 anos:	81	7%
	Densidade (hab./km ²): 17,61	TIS totais:	1.089	100%
		Maiores de 65 anos	326	32%

RECURSOS FÍSICOS

CENTRO DE SAÚDE

Centro de Saúde das Somozas Quenda de mañá SERVIZO SAN SADURNIÑO

RECURSOS HUMANOS

Médicos:	1
Pediatras: (*)	1
ATS/DUE:	1
PSX	1

(*) As consultas de pediatría lévanse a cabo diariamente no CS de San Sadurniño e 1 día / semana no CS das Somozas

San Sadurniño: 5 días / semana Horario: 8.00 h - 15.00 h (luns e venres) 8.00 h - 12.00 h (martes, mércores e xoves)

As Somozas: 1 día / semana Horario: 12.30 h - 15.00 h (mércores)

UNIDADES DE APOIO Á ATENCIÓN PRIMARIA

Unidade Administrativa	Non
Fisioterapia	No CH Arquitecto Marcide (Ferrol)
Odontoloxía	No CS de Narón
Asistencia Social	Non
Farmacia	No CS de San Sadurniño
Psicoprofilaxe Obstétrica	No CS de San Sadurniño
Saúde Mental	No CS de Caranza (Ferrol)

ACTIVIDADE ASISTENCIAL

MEDICINA DE FAMILIA			INDICADORES	
Demanda no CS				
Demanda	4.466	77,72%	Frecuentación	5,70
Programada	3	0,05%	Consultas / profesionais / día	23,17
Receita	1.277	22,22%	C. enfermidade / profesionais / día	18,01
TOTAL	5.746	100,00%	Demanda maiores de 65 anos	40,9%

Actividades específicas

Cirurgía menor	1
Ecografías	
Espirometrías	6

PEDIATRÍA

Demanda no CS				
Demanda	149	58,89%	Frecuentación	3,12
Programada	100	39,53%	Consultas / profesionais / día	5,06
Receita	4	1,58%	C. enfermidade / profesionais / día	2,98
TOTAL	253	100,00%		

CONSULTAS E PROBAS REALIZADAS POR SOLICITUDE DOS CENTROS DE ATENCIÓN PRIMARIA

Análises clínicas	653	57,99%	Frecuentación	1,03
Consultas externas	368	32,68%	Probas / día	4,54
Probas de radioloxía	105	9,33%	Análises / día	2,63
			Consultas / día	1,48
			Probas / día	0,42
TOTAL	1 126	100,00%		

(**) En 2013 houbo aproximadamente un total de 50 días de consultas de pediatría no CS das Somozas

CONCELLO DE VALDOVIÑO

DATOS DEMOGRÁFICOS

Poboación: 6.811	Superficie (km ²): 88,22	TIS > 14 anos:	5.298	91%
		TIS <= 14 anos:	556	9%
	Densidade (hab./km ²): 77,20	TIS totais:	5.854	100%
		Maiores de 65 anos	1.789	34%

RECURSOS FÍSICOS

CENTRO DE SAÚDE

Centro de Saúde de Valdoviño Quenda de mañá SERVIZO NARÓN

RECURSOS HUMANOS

Médicos:	4	PSX:	2
Pediatras:	1		
ATS/DUE:	4		

UNIDADES DE APOIO Á ATENCIÓN PRIMARIA

Unidade Administrativa	Si
Fisioterapia	No CS de Narón
Odontoloxía	No CS Fontenla Maristany (Ferrol)
Asistencia Social	Non
Farmacia	No CS de Narón
Psicoprofilaxe Obstétrica	Si
Saúde Mental	USM III Hospital Básico de Defensa

ACTIVIDADE ASISTENCIAL

MEDICINA DE FAMILIA			INDICADORES	
Demanda no CS				
Demanda	15.619	61,94%	Frecuentación	4,76
Programada	390	1,55%	Consultas / profesionais / día	25,42
Receita	9.209	36,52%	C. enfermidade / profesionais / día	15,74
			Demanda maiores de 65 anos	40,3%
TOTAL	25.218	100,00%		

Actividades específicas

Cirurgía menor	69
Ecografías	
Espirometrías	14

PEDIATRÍA

Demanda no CS				
Demanda	2.033	71,96%	Frecuentación	5,08
Programada	763	27,01%	Consultas / profesionais / día	11,39
Receita	29	1,03%	C. enfermidade / profesionais / día	8,20
TOTAL	2.825	100,00%		

CONSULTAS E PROBAS REALIZADAS POR SOLICITUDE DOS CENTROS DE ATENCIÓN PRIMARIA

Análises clínicas	2.773	54,43%	Frecuentación	0,87
Consultas externas	1.736	34,07%	Probas / día	20,54
Probas de radioloxía	586	11,50%	Análises / día	11,18
			Consultas / día	7,00
			Probas / día	2,36
TOTAL	5.095	100,00%		

07

ACTIVIDADE ATENCIÓN ESPECIALIZADA

ACTIVIDADE GLOBAL

Días laborables:	248
Poboación total:	199.371
TIS totais:	186.803

RESUMO XERAL DE ACTIVIDADE

	2013	2012	% var.
Ingresos	14.615	14.721	-0,72
Peso medio (DRG)	1,54	1,51	2,12
Urxencias atendidas	65.573	67.044	-2,19
Intervencións cirúrxicas	9.205	8.817	4,40
Consultas externas	284.183	286.635	-0,86

ACTIVIDADE ASISTENCIAL

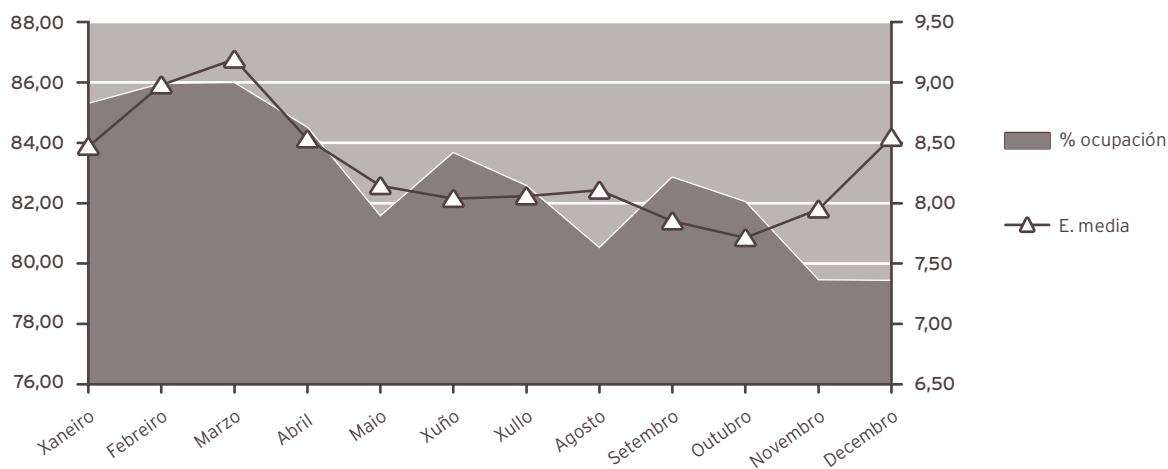
HOSPITALIZACIÓN

	2013	2012	% var.
INGRESOS TOTAIS	14.615	14.721	-0,72
Ingresos programados	2.579	2.616	-1,41
Ingresos urxentes	12.036	12.105	-0,57
Traslados internos	1.256	1.364	-7,92
ESTANCIAS TOTAIS	121.181	119.885	1,08
ALTAS TOTAIS	14.654	14.683	-0,20
Altas fin de cuidados	13.428	13.498	-0,52
Altas traslado	267	268	-0,37
Altas voluntarias	75	65	15,38
Altas exitus	884	852	3,76
Partos totais	1.020	1.167	-12,60
Cesáreas	269	245	9,80

EVOLUCIÓN MENSUAL

Mes	Ingresos	Estadías	E. media	% ocupación
Xaneiro	1.308	11.077	8,47	85,28
Febreiro	1.123	10.082	8,98	85,94
Marzo	1.215	11.167	9,19	85,97
Abril	1.245	10.620	8,53	84,49
Maio	1.285	10.464	8,14	81,55
Xuño	1.183	9.508	8,04	83,65
Xullo	1.172	9.444	8,06	82,56
Agosto	1.136	9.208	8,11	80,50
Setembro	1.168	9.170	7,85	82,84
Outubro	1.340	10.335	7,71	82,03
Novembro	1.244	9.889	7,95	79,44
Decembro	1.196	10.217	8,54	79,42

EVOLUCIÓN MENSUAL

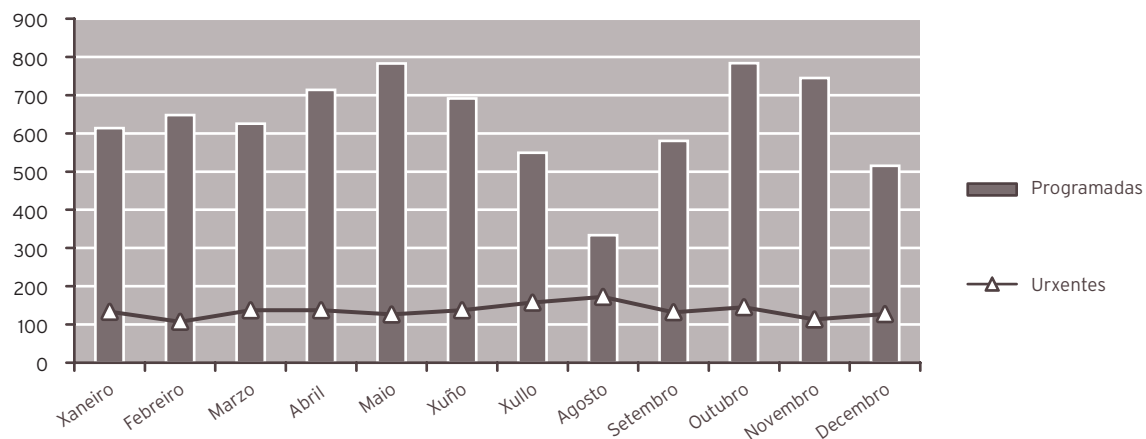


INDICADORES DE HOSPITALIZACIÓN

	2013	2012	% var.
Estadía media	8,29	8,14	1,81
Índice de ocupación	82,81	81,47	1,64
Índice de rotación	36,45	36,62	-0,46
Frecuencia hospitalaria	73,31	73,08	0,31
Porcentaxe de programación	17,65	17,77	-0,70
Taxa de infección hospitalaria	10,77	9,43	14,21

ACTIVIDADE CIRÚRXICA			
	2013	2012	% var.
INTERVENCIÓNS TOTAIS	9.205	8.817	4,40
Intervencións programadas	7.582	7.252	4,55
CMA	2.281	1.967	15,96
cma	2.320	2.218	4,60
Intervencións urxentes	1.623	1.565	3,71
Intervencións ambulantés	83	83	0,00
Intervencións suspendidas	5,00%	4,69%	6,61
HORAS DE QUIRÓFANO			
	2013	2012	% var.
Dispoñibles	12.171,50	12.463,50	-2,34
Utilizadas	9.517,65	9.140,07	4,13
Utilizadas en intervencións sen estadía	3.122,72	2.864,84	9,00
INDICADORES CIRÚRXCOS			
	2013	2012	% var.
Estadía media preoperatoria	2,95	2,82	4,61
Rendemento de quirófanos	78,20	73,33	6,63
Intervencións programadas día	30,57	29,01	5,39
Intervencións urxentes día	4,45	4,28	3,99
EVOLUCIÓN MENSUAL			
Mes	Totais	Programadas	Urxentes
Xaneiro	747	614	133
Febreiro	755	648	107
Marzo	762	625	137
Abril	851	714	137
Maio	909	783	126
Xuño	828	691	137
Xullo	706	549	157
Agosto	506	334	172
Setembro	712	580	132
Outubro	929	784	145
Novembro	858	745	113
Decembro	642	515	127

EVOLUCIÓN MENSUAL



ACTIVIDADE CONSULTAS EXTERNAS

	2013	2012	% var.
TOTAIS	284.183	286.635	-0,86
PRIMEIRAS	79.835	79.474	0,45
SUCESIVAS	204.348	207.161	-1,36

Consultas Xerarquizados

	2013	2012	% var.
Totais	271.712	273.066	-0,50
Primeiras	74.401	73.531	1,18
Sucesivas	197.311	199.535	-1,11

Consultas Cota

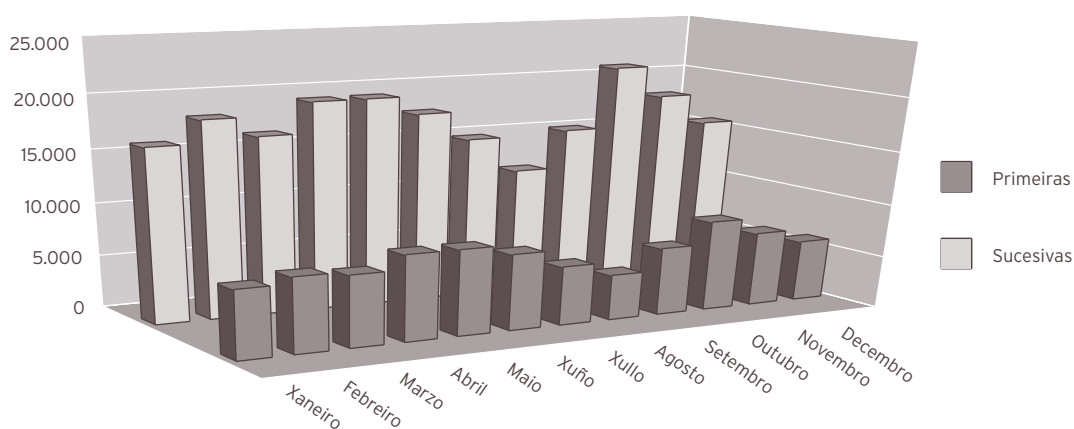
	2013	2012	% var.
Totais	12.471	13.569	-8,09
Primeiras	5.434	5.943	-8,56
Sucesivas	7.037	7.626	-7,72

INDICADORES DE CONSULTAS

	2013	2012	% var.
Consultas por día	1.145,90	1.146,54	-0,06
Relación sucesivas / primeiras	2,56	2,61	-1,80
Consultas por facultativo e día	4,58	4,29	6,84
Consultas primeiras procedentes a. primaria	70,88	72,64	-2,42

EVOLUCIÓN MENSUAL

Mes	Totais	Primeiras	Sucesivas
Xaneiro	22.505	6.302	16.203
Febreiro	25.225	6.912	18.313
Marzo	23.168	6.609	16.559
Abril	27.354	7.979	19.375
Maio	27.367	7.975	19.392
Xuño	24.819	7.087	17.732
Xullo	20.542	5.463	15.079
Agosto	15.972	4.188	11.784
Setembro	21.682	6.305	15.377
Outubro	29.501	8.425	21.076
Novembro	25.062	6.908	18.154
Decembro	20.986	5.682	15.304

**ACTIVIDADE DE URXENCIAS**

	2013	2012	% var.
TOTAL URXENCIAS ATENDIDAS	65.573	67.044	-2,19
Ingresos desde urxencias	10.396	10.370	0,25
Traslados outros centros	1.612	1.567	2,87

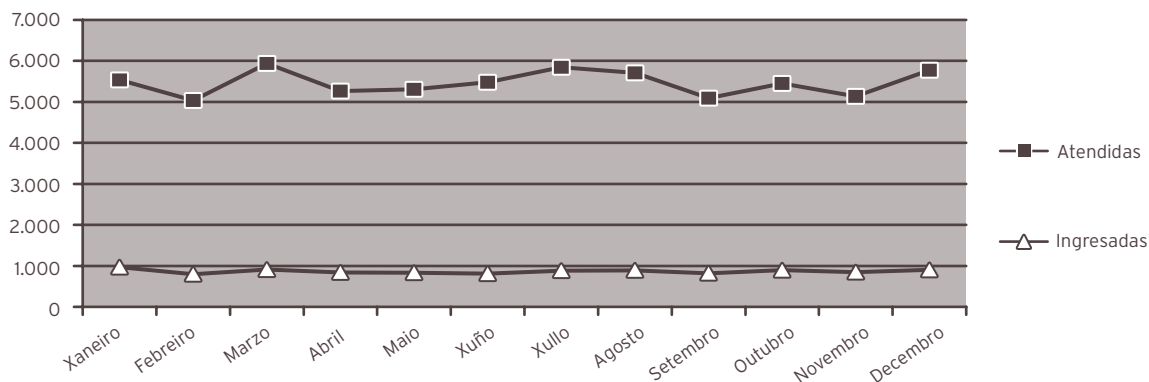
INDICADORES DE URXENCIAS

	2013	2012	% var.
Urxencias atendidas / día	180	183	-1,93
Relación urxencias ingresadas / atendidas	0,16	0,15	2,50
Presión de urxencias	0,71	0,70	0,98

EVOLUCIÓN MENSUAL

Mes	Atendidas	Ingresadas
Xaneiro	5.538	969
Febreiro	5.034	796
Marzo	5.939	909
Abril	5.265	840
Maio	5.309	833
Xuño	5.478	810
Xullo	5.847	884
Agosto	5.707	891
Setembro	5.093	821
Outubro	5.449	894
Novembro	5.138	847
Decembro	5.776	902

EVOLUCIÓN MENSUAL URXENCIAS



INDICADORES DE CALIDADE

	2013	2012	% var.
Porcentaxe de exitus sobre altas	6,03	5,80	3,96
Porcentaxe necropsias exitus	3,28	2,70	21,52
Porcentaxe de altas con informe	100,00	100,00	0,00

CMBD DE HOSPITALIZACIÓN

CALIDADE BASES DE DATOS

	2013	2012	% var.
Altas producidas	14.654	14.683	-0,20
Altas codificadas	14.654	14.683	-0,20
Altas válidas	14.654	14.683	-0,20
Media de diagnósticos / alta	5,27	5,19	1,54
Media de procedementos / alta	2,53	2,40	5,42

GRDs MÁIS FRECUENTES						
GRD	Descrición do GRD	Custo proceso	Peso medio	Núm episodios	%	EM
541	Neumonía simple e out. trast. respiratoria exc. bronquite e asma con CC maior	3.632	2,2282	426	2,91	11,30
373	Parto vaxinal sen complicacións	2.044	0,5992	404	2,76	3,91
372	Parto vaxinal con complicacións	2.391	0,6992	348	2,37	4,48
127	Insuficiencia cardíaca e choque	2.305	1,3004	324	2,21	9,60
544	ICC e arritmia cardíaca con CC maior	5.322	3,3009	247	1,69	11,70
14	Ictus con infarto	2.672	1,6748	218	1,49	9,27
143	Dor torácica	1.211	0,5818	204	1,39	5,94
630	Neonato, peso ao nacer>2499 g, sen p. cir. signif., con outros problemas	1.966	0,5820	185	1,26	2,29
89	Neumonía simple e pleurite idade>17 con CC	2.012	1,1855	170	1,16	11,01
208	Trastornos do trato biliar sen CC	1.920	0,7206	170	1,16	8,98
101	Outros diagnósticos de aparello respiratorio con CC	1.698	0,9994	159	1,09	8,57
88	Enfermidade pulmonar obstrutiva crónica	1.731	1,0606	157	1,07	10,13
370	Cesárea, con complicacións	3.788	1,1149	156	1,06	7,12
122	Trast. circulatoros con IAM sen compl. maiores, alta con vida	4.643	1,6352	154	1,05	8,15
430	Psicose	10.290	1,3879	152	1,04	17,57
82	Neoplasias respiratorias	2.916	1,8145	147	1,00	9,77
335	Procedementos maiores sobre pelve masculina sen CC	5.739	1,8917	134	0,91	6,53
140	Anxina de peito	1.360	0,7106	126	0,86	8,60
886	Outros diagnósticos anteparto sen procedemento cirúrxico	2.091	0,5499	125	0,85	3,18
203	Neoplasia maligna de sistema hepatobiliar ou de páncreas	3.546	1,8666	124	0,85	9,30
533	Outros trast. sistema nervioso exc. AIT, convulsións e cefalea con CC maior	6.371	4,1604	119	0,81	11,09
628	Neonato, peso ao nacer>2499 g, sen p. cir. signif., con problemas menores	2.033	0,6018	118	0,81	5,46
584	Septicemia con CC maior	6.825	4,1633	114	0,78	13,94
410	Quimioterapia	2.003	1,2296	113	0,77	2,94
211	Proc. de cadeira e fémur agás articulación maior idade>17 sen CC	6.382	2,0840	111	0,76	7,20

OUTROS DATOS**PRÓTESES IMPLANTADAS**

	2013	2012	% var.
Marcapasos	174	156	11,54
Totais de cadeira	67	99	-32,32
Parciais de cadeira	53	62	-14,52
Totais de xeonllo	47	69	-31,88
Lentes intraoculares	756	470	60,85

EXTRACCIÓN MULTIORGÁNICAS

	2013	2012	% var.
Total	21	11	90,91
Riles	4	2	100,00
Fígados	4	3	33,33
Córneas	10	6	66,67
Pulmóns	1	0	0,00
Tecido óseo	2	0	0,00

SESIÓNS CÁMARA HIPERBÁRICA

	2013	2012	% var.
Total consultas	1.947	2.076	-6,21
Sesiós	4.387	4.541	-3,39

ACTIVIDADE NOUTROS CENTROS CON CARGO AO ORZAMENTO DO HOSPITAL

	RMN	TAC	Densitometrías óseas	Probas de laboratorio	Proc. diag. e terap. dixestivos	Sesiós cámara hiperbárica
Gerosalud	98					
Universidade da Coruña				408		
Instituto de Salud Carlos III				50		
Banc de Sang i Teixits						
Centro de Transfusión de Galicia				1		
Balagué Center						
Centro Oncolóxico de Galicia				4		
Lab. Dr. Echevarne				22		
Fonteculler				107		
Hospital Clinic de Barcelona				1		
Reference Laboratory				14.540		
Totais ...	98	0	0	15.133	0	0

HOSPITAL DE DIA

	2013	2012	% var.
Hematolóxico			
Sesiós	547	516	6,01
Médico			
Sesiós	1.083	838	29,24
Psiquiátrico			
Sesiós	6.989	9.434	-25,92
Quimi-oncolóxico			
Sesiós	7.870	8.082	-2,62

HOSPITALIZACIÓN A DOMICILIO

	2013	2012	% var.
Ingresos	282	279	1,08
Altas	281	272	3,31
Estadías	4.212	5.513	-23,60
Consultas médicas	1.597	1.868	-14,51
Consultas enfermaría	2.267	2.201	3,00
Estadía media	14,94	19,76	-24,41
Visitas médicas / paciente	5,66	6,70	-15,42
Visitas enfermaría / paciente	8,04	7,89	1,90

08

ÁREA DE CIRURXÍA

CIRURXÍA XERAL E DIXESTIVA

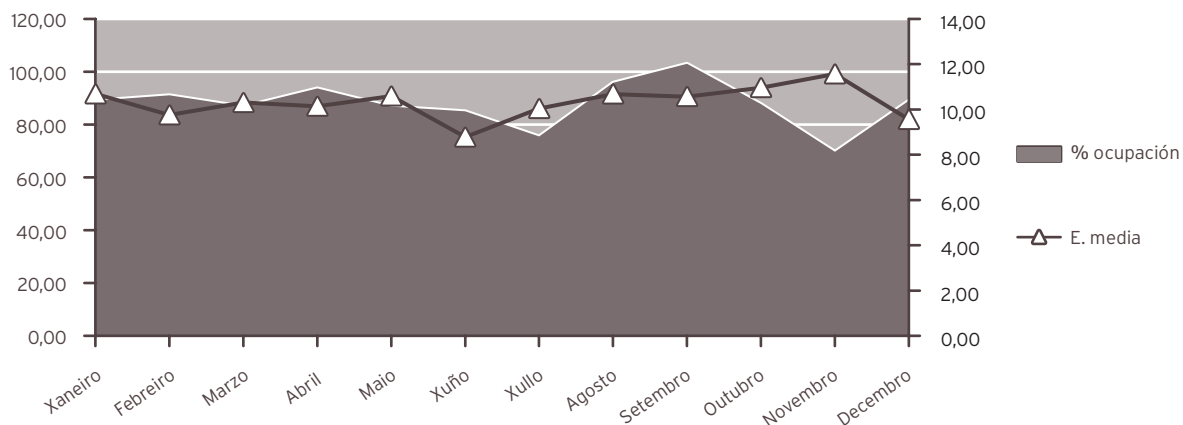
ACTIVIDADE ASISTENCIAL

HOSPITALIZACIÓN

	2013	2012	% var.
Ingresos totais	1.945	2.103	-7,51
Ingresos programados	723	752	-3,86
Ingresos urxentes	1.136	1.253	-9,34
Traslados internos	86	98	-12,24
Estadías	20.076	20.928	-4,07
Altas totais	1.872	2.005	-6,63
Altas melloría (fin de coidados)	1.789	1.921	-6,87
Altas traslado	12	17	-29,41
Altas voluntarias	7	8	-12,50
Altas <i>exitus</i>	64	59	8,47
Interconsultas	369	294	25,51

EVOLUCIÓN MENSUAL

Mes	Ingresos	Estadías	E. media	% ocupación
Xaneiro	153	1.635	10,69	89,03
Febreiro	160	1.562	9,76	91,07
Marzo	160	1.649	10,31	86,77
Abril	181	1.836	10,14	93,67
Maio	156	1.653	10,60	86,77
Xuño	165	1.449	8,78	85,00
Xullo	167	1.677	10,04	75,48
Agosto	152	1.624	10,68	95,81
Setembro	147	1.554	10,57	103,00
Outubro	192	2.105	10,96	87,74
Novembro	174	2.013	11,57	69,67
Decembro	138	1.319	9,56	89,03



INDICADORES DE HOSPITALIZACIÓN

	2013	2012	% var.
Estadía media	10,32	9,95	3,72
Índice de ocupación	98,62	101,40	-2,74
Índice de rotación	34,94	37,31	-6,35
Frecuencia hospitalaria	10,41	11,11	-6,28
Porcentaxe de programación	37,17	35,76	3,95
Taxa de mortalidade	3,29	2,81	17,29
Taxa de infección hospitalaria	15,38	15,01	2,47

ACTIVIDADE CIRÚRXICA

	2013	2012	% var.
Intervencións totais	2.011	2.020	-0,45
Intervencións programadas	1.384	1.420	-2,54
CMA	177	257	-31,13
cma	397	325	22,15
Intervencións urxentes	627	600	4,50
Intervencións ambulantes	11	8	37,50
Porcentaxe de suspensión	7,98	7,49	6,54

HORAS DE QUIRÓFANO

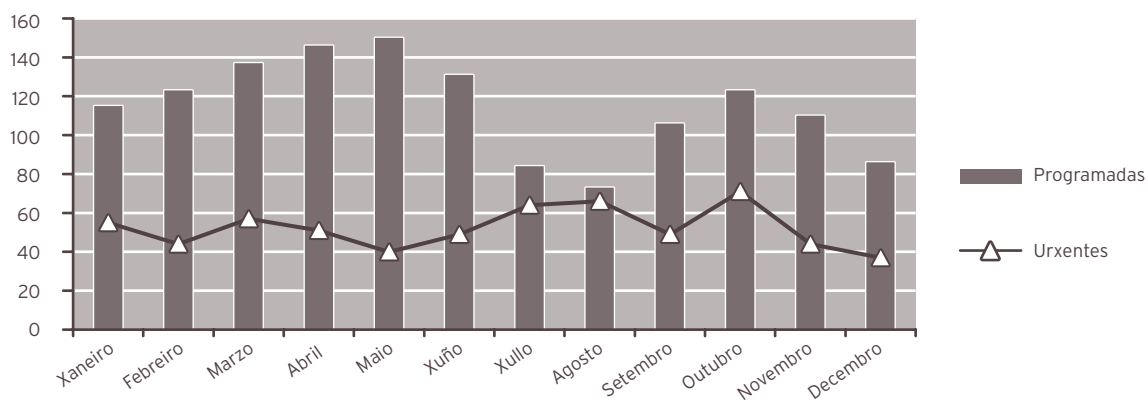
	2013	2012	% var.
Disponibles	2.801,75	2.876,00	-2,58
Utilizadas	1.979,82	1.926,50	2,77
Utilizadas en int. ambulantes	358,67	356,83	0,52

INDICADORES CIRÚRXCOS

	2013	2012	% var.
Estadía media preoperatoria	3,26	3,30	-1,21
Rendemento quirófanos	70,66	66,99	5,49
Intervencións programadas / día	3,46	3,46	0,05
Intervencións urxentes / día	1,72	1,64	4,79

EVOLUCIÓN MENSUAL

Mes	Totais	Programadas	Urxentes
Xaneiro	170	115	55
Febreiro	167	123	44
Marzo	194	137	57
Abril	197	146	51
Maio	190	150	40
Xuño	180	131	49
Xullo	148	84	64
Agosto	139	73	66
Setembro	155	106	49
Outubro	194	123	71
Novembro	154	110	44
Decembro	123	86	37



ACTIVIDADE CONSULTAS EXTERNAS

	2013	2012	% var.
TOTAIS	15.119	15.811	-4,38
PRIMEIRAS	6.155	6.441	-4,44
SUCESIVAS	8.964	9.370	-4,33

Consultas xerarquizadas

	2013	2012	% var.
Totais	13.010	13.320	-2,33
Primeiras	4.769	4.859	-1,85
Sucesivas	8.241	8.461	-2,60

Consultas cota

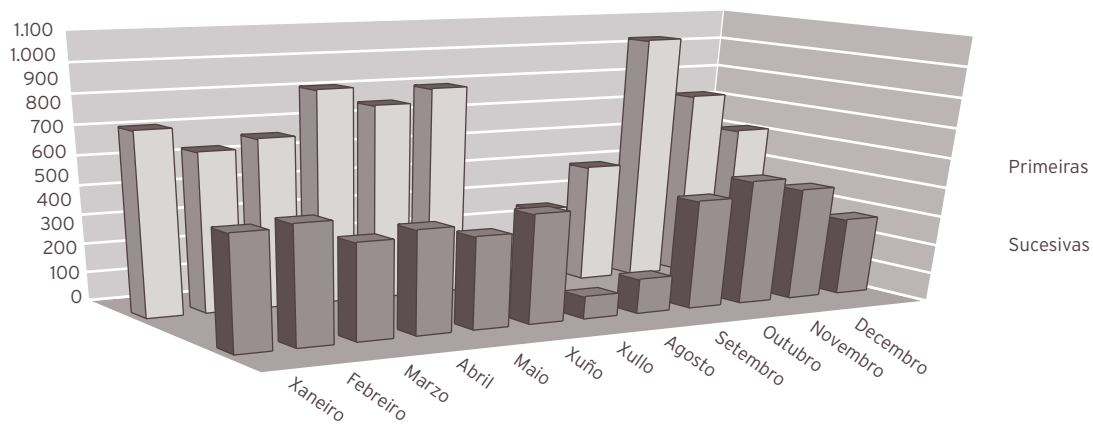
	2013	2012	% var.
Totais	2.109	2.491	-15,34
Primeiras	1.386	1.582	-12,39
Sucesivas	723	909	-20,46

INDICADORES DE CONSULTAS

	2013	2012	% var.
Consultas por día e sala	15,24	15,81	-3,60
Consultas sucesivas / primeiras	1,46	1,45	0,11
Consultas por facultativo / día	3,59	3,51	2,17
Consultas primeiras procedentes a. primaria	80,24	79,16	1,36

EVOLUCIÓN MENSUAL

Mes	Totais	Primeiras	Sucesivas
Xaneiro	1.402	584	818
Febreiro	1.337	598	739
Marzo	1.294	523	771
Abril	1.466	548	918
Maio	1.368	510	858
Xuño	1.473	569	904
Xullo	595	274	321
Agosto	781	316	465
Setembro	1.172	569	603
Outubro	1.655	622	1.033
Novembro	1.413	580	833
Decembro	1.163	462	701



ACTIVIDADE DE URXENCIAS

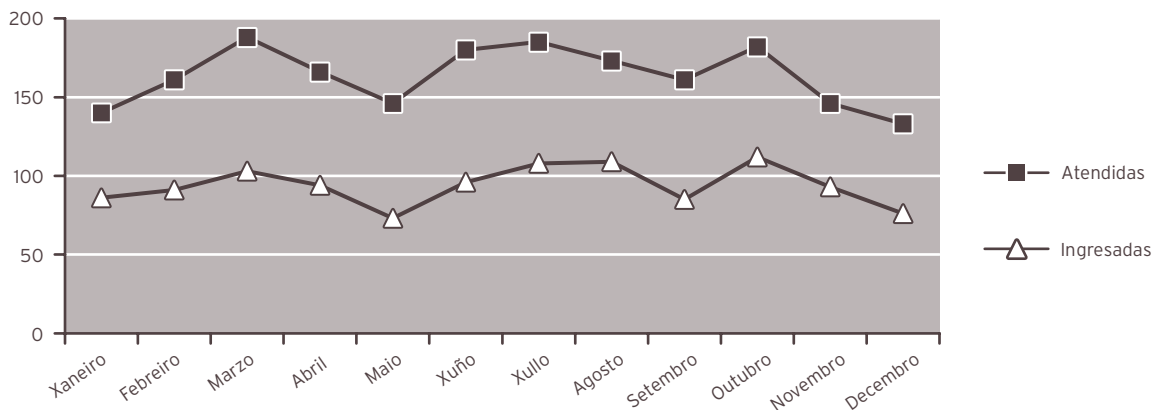
	2013	2012	% var.
Total urxencias	1.961	2.008	-2,34
Ingresos desde urxencias	1.126	1.236	-8,90
Traslados outros centros	123	112	9,82

INDICADORES DE URXENCIAS

	2013	2012	% var.
Urxencias / día	5,37	5,49	-2,07
Relac. urx. ingresadas / atendidas	0,57	0,62	-6,72
Presión de urxencias	0,58	0,59	-1,50

EVOLUCIÓN MENSUAL

Mes	Atendidas	Ingresadas
Xaneiro	140	86
Febreiro	161	91
Marzo	188	103
Abril	166	94
Maio	146	73
Xuño	180	96
Xullo	185	108
Agosto	173	109
Setembro	161	85
Outubro	182	112
Novembro	146	93
Decembro	133	76



INDICADORES DE CALIDADE

	2013	2012	% var.
Porcentaxe de <i>exitus</i> sobre altas	3,42	2,94	16,18
Porcentaxe de necropsias / <i>exitus</i>	0,00	1,69	-100,00
Porcentaxe de altas con informe	100,00	100,00	0,00

CMBD DE HOSPITALIZACIÓN

CALIDADE BASES DE DATOS

	2013	2012	% var.
Altas producidas	1.872	2.005	-6,63
Altas codificadas	1.872	2.005	-6,63
Altas válidas	1.872	2.005	-6,63
Media de diagnósticos/ alta	3,88	3,77	2,92
Media de procedementos/ alta	2,39	2,22	7,66
Totais altas	1.872	2.005	-6,63
Peso medio	1,8225	1,6728	8,95
Estadía media	10,98	10,42	5,37
Custo hospitalización	8.798.686	8.793.345	0,06
Custo UPH	2.579	2.622	-1,64
Custo estadía	428	421	1,66
Custo medio GRD	4.700	4.386	7,16
UPH producidas	3.411,6987	3.354,0476	1,72

CUSTO POR PROCESO DOS GRD MÁIS FRECUENTES

GRD	Descrición do GRD	Peso medio axustado	Nº episodios	EM	Custo GRD	Custo total GRD	%
208	Trastornos do tracto biliar sen CC	0,7206	96	9,07	1.858	178.368	5,13
149	Procedementos maiores de intestino delgado e grosso sen CC	1,8264	93	12,15	4.710	438.030	4,97
158	Procedementos sobre ano e enterostomía sen CC	0,7492	92	3,20	1.932	177.744	4,91
167	Apendicectomía sen diagnóstico principal complicado sen CC	0,9327	83	3,59	2.405	199.615	4,43
494	Colecistectomía laparoscópica sen explirac. conduto biliar sen CC	1,0934	75	5,56	2.820	211.500	4,01

RECURSOS FÍSICOS			
	2013	2012	% var.
Camas			
Asignadas	55,67	56,37	-1,24
En funcionamento	55,67	56,37	-1,24
Habilitadas	0,10	0,02	400,00
Quirófanos			
Horas de quirófano asignadas	2.801,75	2.876,00	-2,58
Consultas externas			
Nº de locais	4	4	0,00
Horas de sala utilizadas	2.316	2.377	-2,57
RECURSOS HUMANOS			
	2013	2012	% var.
Persoal facultativo			
Xefe de servizo	0	1	-100,00
Xefe de sección	0	0	0,00
FEAS e adxuntos	16	16	0,00
Médicos de cota	1	1	0,00
MIR	3	4	-25,00

DERMATOLOXIA

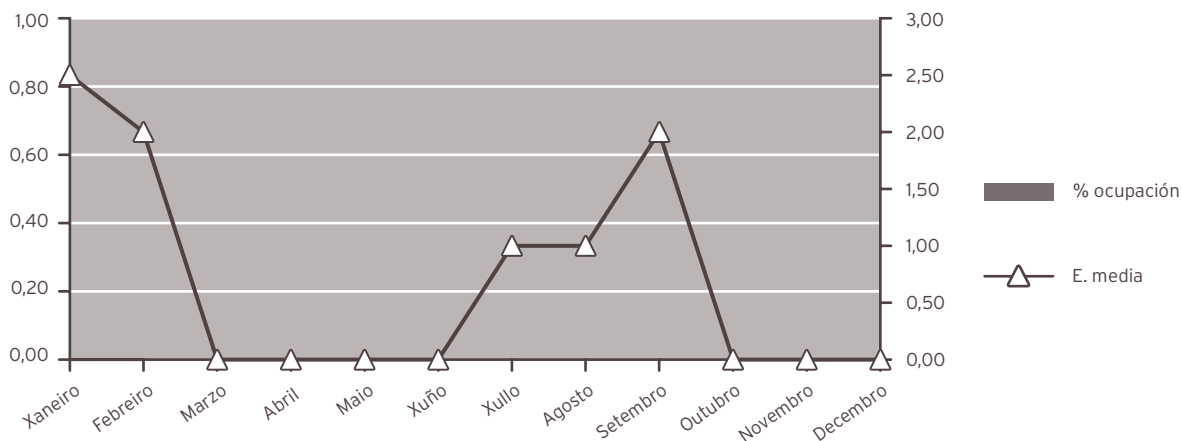
ACTIVIDADE ASISTENCIAL

HOSPITALIZACIÓN

	2013	2012	% var.
Ingresos totais	8	12	-33,33
Ingresos programados	6	10	-40,00
Ingresos urxentes	2	2	0,00
Traslados internos	0	0	0,00
Estadías	13	27	-51,85
Altas totais	7	12	-41,67
Altas melloría (fin de coidados)	7	12	-41,67
Altas traslado	0	0	0,00
Altas voluntarias	0	0	0,00
Altas <i>exitus</i>	0	0	0,00
Interconsultas	90	119	-24,37

EVOLUCIÓN MENSUAL

Mes	Ingresos	Estadías	E. media	% ocupación
Xaneiro	2	5	2,50	0,00
Febreiro	1	2	2,00	0,00
Marzo	0	0	0,00	0,00
Abril	0	0	0,00	0,00
Maio	0	0	0,00	0,00
Xuño	0	0	0,00	0,00
Xullo	1	1	1,00	0,00
Agosto	1	1	1,00	0,00
Setembro	2	4	2,00	0,00
Outubro	0	0	0,00	0,00
Novembro	1	0	0,00	0,00
Decembro	0	0	0,00	0,00



INDICADORES DE HOSPITALIZACIÓN

	2013	2012	% var.
Estadía media	1,63	2,25	-27,78
Frecuencia hospitalaria	0,04	0,06	-28,62
Porcentaxe de programación	75,00	83,33	-10,00
Taxa de mortalidade	0,00	0,00	0,00

ACTIVIDADE CIRÚRXICA

	2013	2012	% var.
Intervencións totais	875	672	30,21
Intervencións programadas	874	670	30,45
CMA	465	405	14,81
cma	398	252	57,94
Intervencións urxentes	1	2	-50,00
Intervencións ambulantes	1	1	0,00
Porcentaxe de suspensión	4,17	3,60	15,83

HORAS DE QUIRÓFANO

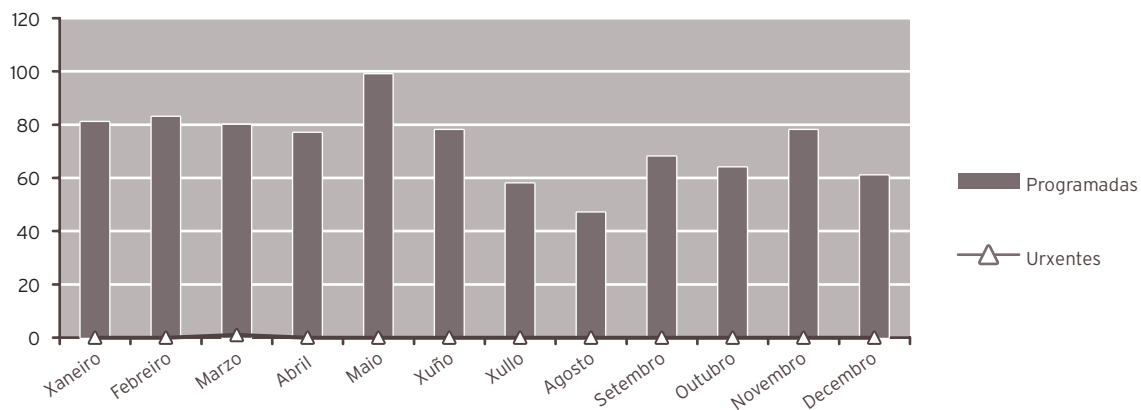
	2013	2012	% var.
Disponíbles	840,00	667,00	25,94
Utilizadas	636,17	520,58	22,20
Utilizadas en int. ambulantes	617,75	499,00	23,80

INDICADORES CIRÚRXICOS

	2013	2012	% var.
Estadía media preoperatoria	0,75	5,00	-85,00
Rendemento quirófanos	75,73	78,05	-2,96
Intervencións programadas / día	7,28	7,03	3,58
Intervencións urxentes / día	0,00	0,01	-49,86

EVOLUCIÓN MENSUAL

Mes	Totais	Programadas	Urxentes
Xaneiro	81	81	0
Febreiro	83	83	0
Marzo	81	80	1
Abril	77	77	0
Maio	99	99	0
Xuño	78	78	0
Xullo	58	58	0
Agosto	47	47	0
Setembro	68	68	0
Outubro	64	64	0
Novembro	78	78	0
Decembro	61	61	0



ACTIVIDADE CONSULTAS EXTERNAS

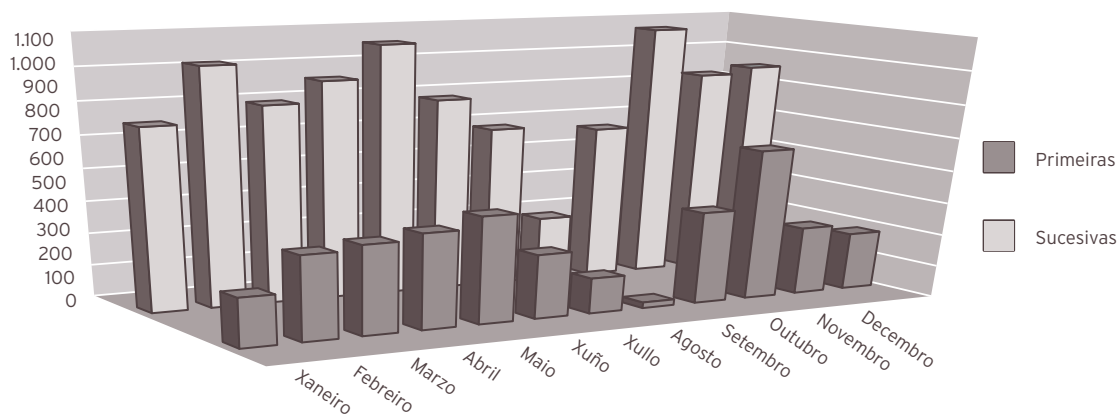
	2013	2012	% var.
TOTAIS	17.079	18.493	-7,65
PRIMEIRAS	6.359	6.810	-6,62
SUCESIVAS	10.720	11.683	-8,24

INDICADORES DE CONSULTAS

	2013	2012	% var.
Consultas por día e sala	22,96	24,66	-6,91
Consultas sucesivas / primeiras	1,69	1,72	-1,74
Consultas por facultativo / día	11,48	10,57	8,59
Consultas primeiras procedentes a. primaria	87,50	85,71	2,08

EVOLUCIÓN MENSUAL

Mes	Totais	Primeiras	Sucesivas
Xaneiro	1.308	450	858
Febreiro	1.578	557	1.021
Marzo	1.474	572	902
Abril	1.555	591	964
Maio	1.688	627	1.061
Xuño	1.390	498	892
Xullo	1.204	410	794
Agosto	817	318	499
Setembro	1.361	585	776
Outubro	1.839	763	1.076
Novembro	1.440	510	930
Decembro	1.425	478	947



INDICADORES DE CALIDADE

	2013	2012	% var.
Porcentaxe de <i>exitus</i> sobre altas	0,00	0,00	0,00
Porcentaxe de necropsias / <i>exitus</i>	0,00	0,00	0,00
Porcentaxe de altas con informe	100,00	100,00	0,00

CMBD DE HOSPITALIZACIÓN**CALIDADE BASES DE DATOS**

	2013	2012	% var.
Altas producidas	7	12	-41,67
Altas codificadas	7	12	-41,67
Altas válidas	7	12	-41,67
Media de diagnósticos/ alta	2,57	2,17	18,43
Media de procedementos/ alta	2,29	1,83	25,14

Totais altas

Totais altas	7	12	-41,67
---------------------	----------	-----------	---------------

Peso medio	1,4564	1,2158	19,79
Estadía media	1,86	2,25	-17,33
Custo hospitalización	44.273	27.876	58,82
Custo UPH	4.343	1.911	127,26
Custo estadía	3.406	1.032	230,04
Custo medio GRD	6.325	2.323	172,28
UPH producidas	10,1950	14,5893	-30,12

CUSTO POR PROCESO DOS GRD MÁIS FRECUENTES

GRD	Descrición do GRD	Peso medio axustado	Nº episodios	EM	Custo GRD	Custo total GRD	%
270	Outros procedementos sobre pel, t. subcutáneo e mama sen CC	0,9687	4	1,75	4.207	16.828	57,14
265	Enxerto pel e / ou desbrid. agás por úlcera cutánea, celulite con CC	2,3945	2	2,00	10.399	20.798	28,57
266	Enxerto pel e / ou desbrid. agás por úlcera cutánea, celulite sen CC	1,5312	1	2,00	6.649	6.649	14,29

RECURSOS FÍSICOS

	2013	2012	% var.
Consultas externas			
Nº de locais	3	3	0,00
Horas de sala utilizadas	3.796	3.761	0,94

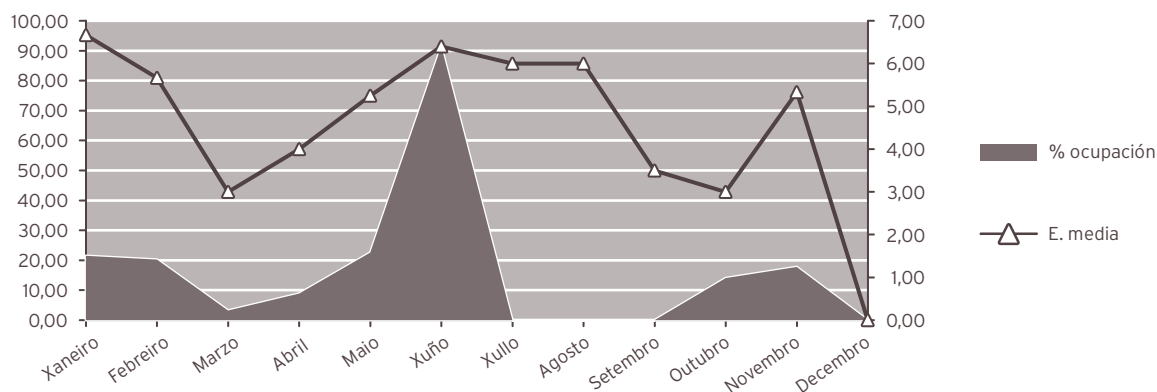
RECURSOS HUMANOS

	2013	2012	% var.
Persoal facultativo			
Xefe de servizo	1	1	0,00
FEAS	6	7	-14,29
MIR	1	0	0,00

OFTALMOLOXÍA

ACTIVIDADE ASISTENCIAL				
HOSPITALIZACIÓN				
	2013	2012	% var.	
Ingresos totais	32	30	6,67	
Ingresos programados	7	8	-12,50	
Ingresos urxentes	24	22	9,09	
Traslados internos	1	0	0,00	
Estadías	169	137	23,36	
Altas totais	32	31	3,23	
Altas melloría (fin de coidados)	32	31	3,23	
Altas traslado	0	0	0,00	
Altas voluntarias	0	0	0,00	
Altas <i>exitus</i>	0	0	0,00	
Interconsultas	220	100	120,00	

EVOLUCIÓN MENSUAL				
Mes	Ingresos	Estadías	E. media	% ocupación
Xaneiro	3	20	6,67	21,51
Febreiro	3	17	5,67	20,24
Marzo	1	3	3,00	3,23
Abril	2	8	4,00	8,89
Maio	4	21	5,25	22,58
Xuño	5	32	6,40	91,43
Xullo	4	24	6,00	0,00
Agosto	2	12	6,00	0,00
Setembro	2	7	3,50	0,00
Outubro	3	9	3,00	14,06
Novembro	3	16	5,33	17,78
Decembro	0	0	0,00	0,00



INDICADORES DE HOSPITALIZACIÓN

	2013	2012	% var.
Estadía media	5,28	4,57	15,65
Indice de ocupación	22,54	13,66	64,98
Indice de rotación	15,92	10,95	45,41
Frecuencia hospitalaria	0,17	0,16	7,06
Porcentaxe de programación	21,88	26,67	-17,97
Taxa de mortalidade	0,00	0,00	0,00
Taxa de infección hospitalaria	6,25	3,23	93,50

ACTIVIDADE CIRÚRXICA

	2013	2012	% var.
Intervencións totais	1.565	1.159	35,03
Intervencións programadas	1.526	1.127	35,40
CMA	1.202	845	42,25
cma	307	265	15,85
Intervencións urxentes	39	32	21,88
Intervencións ambulantes	30	24	25,00
Porcentaxe de suspensión	3,42	4,49	-23,83

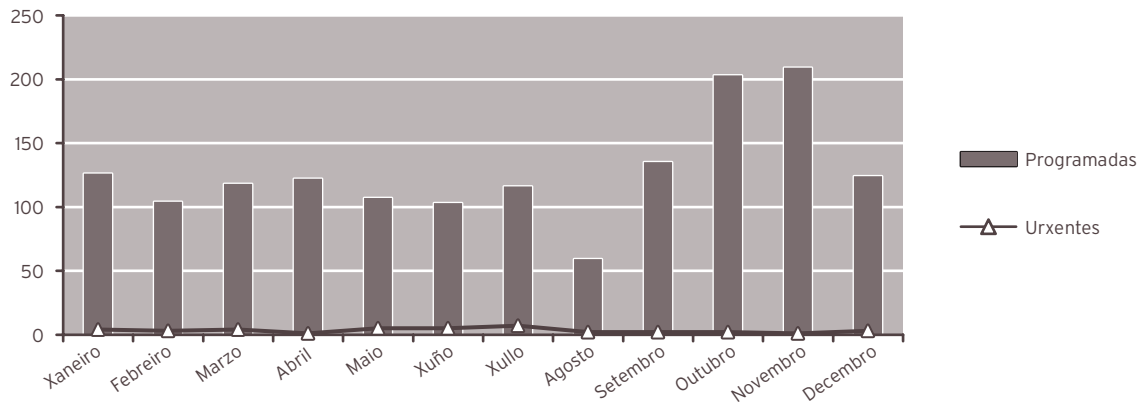
HORAS DE QUIRÓFANO

	2013	2012	% var.
Dispoñibles	1.562,00	1.202,50	29,90
Utilizadas	1.244,70	996,43	24,92
Utilizadas en int. ambulantes	1.216,12	965,85	25,91

INDICADORES CIRÚRXCOS

	2013	2012	% var.
Estadía media preoperatoria	3,57	3,08	15,91
Rendemento quirófanos	79,69	82,86	-3,83
Intervencións programadas / día	6,84	6,56	4,24
Intervencións urxentes / día	0,11	0,09	22,21

EVOLUCIÓN MENSUAL			
Mes	Totais	Programadas	Urxentes
Xaneiro	130	126	4
Febreiro	107	104	3
Marzo	122	118	4
Abril	123	122	1
Maio	112	107	5
Xuño	108	103	5
Xullo	123	116	7
Agosto	61	59	2
Setembro	137	135	2
Outubro	205	203	2
Novembro	210	209	1
Decembro	127	124	3



ACTIVIDADE CONSULTAS EXTERNAS

	2013	2012	% var.
TOTAIS	28.711	27.341	5,01
PRIMEIRAS	8.537	8.439	1,16
SUCESIVAS	20.174	18.902	6,73

Consultas xerarquizadas

	2013	2012	% var.
Totais	22.417	20.878	7,37
Primeiras	6.078	5.878	3,40
Sucesivas	16.339	15.000	8,93

Consulta cota

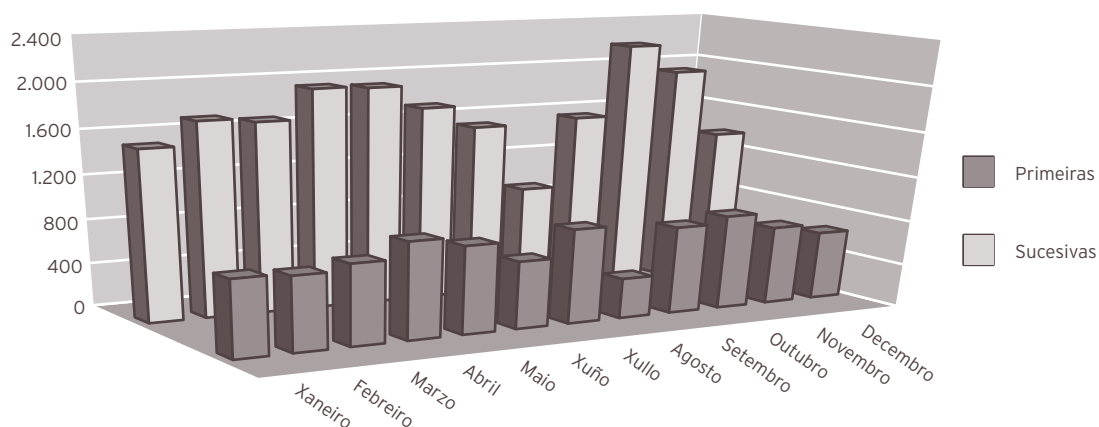
	2013	2012	% var.
Totais	6.294	6.463	-2,61
Primeiras	2.459	2.561	-3,98
Sucesivas	3.835	3.902	-1,72

INDICADORES DE CONSULTAS

	2013	2012	% var.
Consultas por día e sala	19,30	18,23	5,84
Consultas sucesivas / primeiras	2,36	2,24	5,50
Consultas por facultativo / día	9,65	9,11	5,90
Consultas primeiras procedentes a. primaria	86,95	91,39	-4,85

EVOLUCIÓN MENSUAL

Mes	Totais	Primeiras	Sucesivas
Xaneiro	2.221	689	1.532
Febreiro	2.405	669	1.736
Marzo	2.426	726	1.700
Abril	2.828	871	1.957
Maio	2.733	791	1.942
Xuño	2.352	610	1.742
Xullo	2.396	851	1.545
Agosto	1.312	364	948
Setembro	2.366	789	1.577
Outubro	3.053	851	2.202
Novembro	2.657	707	1.950
Decembro	1.962	619	1.343



ACTIVIDADE DE URXENCIAS

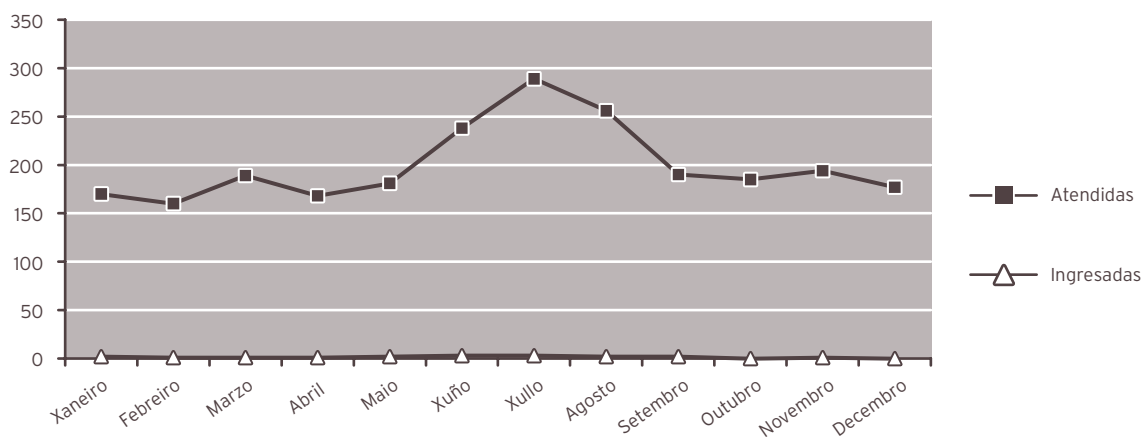
	2013	2012	% var.
Total urxencias	2.397	2.322	3,23
Ingresos desde urxencias	18	16	12,50
Traslados outros centros	0	0	0,00

INDICADORES DE URXENCIAS

	2013	2012	% var.
Urxencias / día	6,57	6,34	3,51
Relac. urx. ingresadas / atendidas	0,01	0,01	8,98
Presión de urxencias	0,56	0,53	5,47

EVOLUCIÓN MENSUAL

Mes	Atendidas	Ingresadas
Xaneiro	170	2
Febreiro	160	1
Marzo	189	1
Abril	168	1
Maio	181	2
Xuño	238	3
Xullo	289	3
Agosto	256	2
Setembro	190	2
Outubro	185	0
Novembro	194	1
Decembro	177	0



INDICADORES DE CALIDADE

	2013	2012	% var.
Porcentaxe de <i>exitus</i> sobre altas	0,00	0,00	0,00
Porcentaxe de necropsias / <i>exitus</i>	0,00	0,00	0,00
Porcentaxe de altas con informe	100,00	100,00	0,00

OUTRA ACTIVIDADE

	2013	2012	% var.
Láser	494	538	-8,18
Anxiografías	794	886	-10,38
Campimetrías	789	754	4,64

CMBD DE HOSPITALIZACIÓN

CALIDADE BASES DE DATOS

	2013	2012	% var.
Altas producidas	32	31	3,23
Altas codificadas	32	31	3,23
Altas válidas	32	31	3,23
Media de diagnósticos / alta	2,28	2,10	8,57
Media de procedementos / alta	1,84	1,84	0,00

	2013	2012	% var.
Totais altas	32	31	3,23
Peso medio	1,2878	1,0794	19,31
Estadía media	5,28	4,81	9,77
Custo hospitalización	857.607	745.741	15,00
Custo UPH	20.812	22.287	-6,62
Custo estadía	5.075	5.005	1,40
Custo medio GRD	26.800	24.056	11,41
UPH producidas	41,2083	33,4601	23,16

CUSTO POR PROCESO DOS GRD MÁIS FRECUENTES							
GRD	Descrición do GRD	Peso medio axustado	Nº episodios	EM	Custo GRD	Custo total GRD	%
42	Procedementos intraoculares agás retina, iris e cristalino	1,1089	9	5,22	23.078	207.702	28,13
39	Procedementos sobre cristalino con ou sen vitrectomía	1,0460	6	4,17	21.769	130.614	18,75
37	Procedementos sobre órbita	1,5578	5	6,40	32.420	162.100	15,63
40	Procedementos extraoculares agás órbita idade > 17	1,0223	5	4,40	21.276	106.380	15,63
44	Infeccións agudas maiores de ollo	0,6980	2	12,00	14.527	29.054	6,25

OUTROS DATOS

PRÓTESES IMPLANTADAS

	2013	2012	% var.
Lentes intraoculares	756	470	60,85

RECURSOS FÍSICOS

	2013	2012	% var.
Camas			
Asignadas	2,01	2,74	-26,64
En funcionamento	2,01	2,74	-26,64
Habilitadas	0,01	0,00	0,00

Quirófanos

Horas de quirófano asignadas	1.562,00	1.202,50	29,90
------------------------------	----------	----------	-------

Consultas externas

Nº locais	6	6	0,00
Horas de sala utilizadas	3.623	3.448	5,07

RECURSOS HUMANOS

	2013	2012	% var.
Persoal facultativo			
Xefe de servizo	1	0	0,00
Xefe de sección	0	1	-100,00
FEAS e adxuntos	9	9	0,00
Médicos de cota	2	2	0,00
MIR	2	1	100,00

OTORRINOLARINGOLOXÍA

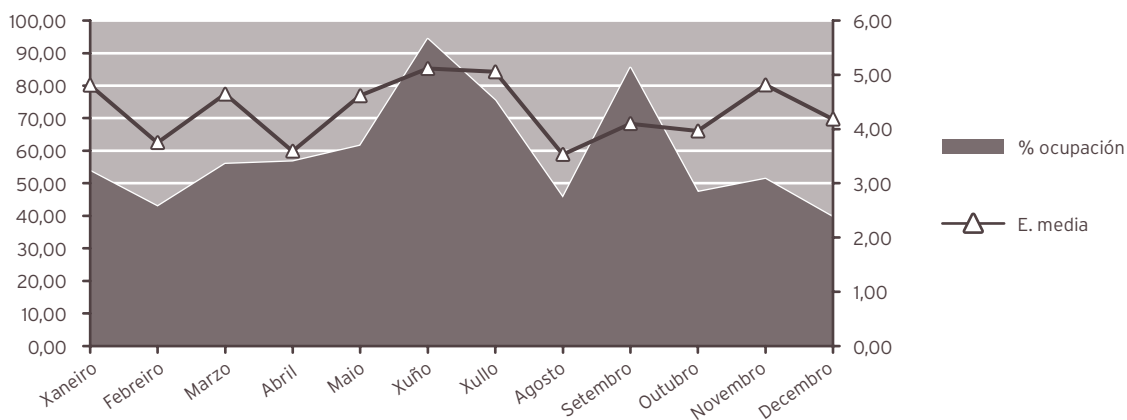
ACTIVIDADE ASISTENCIAL

HOSPITALIZACIÓN

	2013	2012	% var.
Ingresos totais	614	528	16,29
Ingresos programados	391	345	13,33
Ingresos urxentes	219	181	20,99
Traslados internos	4	2	100,00
Estadías	2.673	2.611	2,37
Altas totais	604	515	17,28
Altas melloría (fin de coidados)	595	505	17,82
Altas traslado	3	4	-25,00
Altas voluntarias	3	0	0,00
Altas <i>exitus</i>	3	6	-50,00
Interconsultas	181	182	-0,55

EVOLUCIÓN MENSUAL

Mes	Ingresos	Estadías	E. media	% ocupación
Xaneiro	52	250	4,81	53,76
Febreiro	48	180	3,75	42,86
Marzo	56	260	4,64	55,91
Abril	71	255	3,59	56,67
Maio	62	286	4,61	61,51
Xuño	61	312	5,11	94,26
Xullo	37	187	5,05	75,40
Agosto	32	113	3,53	45,56
Setembro	50	205	4,10	85,42
Outubro	53	210	3,96	47,30
Novembro	48	231	4,81	51,33
Decembro	44	184	4,18	39,57



INDICADORES DE HOSPITALIZACIÓN

	2013	2012	% var.
Estadía media	4,35	4,95	-11,96
Índice de ocupación	56,91	56,27	1,14
Índice de rotación	47,78	41,71	14,57
Frecuencia hospitalaria	3,29	2,79	17,81
Porcentaxe de programación	63,68	65,34	-2,54
Taxa de mortalidade	0,49	1,14	-57,00
Taxa de infección hospitalaria	1,66	0,78	112,82

ACTIVIDADE CIRÚRXICA

	2013	2012	% var.
Intervencións totais	490	455	7,69
Intervencións programadas	445	418	6,46
CMA	30	34	-11,76
cma	31	41	-24,39
Intervencións urxentes	45	37	21,62
Intervencións ambulantes	2	0	0,00
Porcentaxe de suspensión	6,90	5,22	32,18

HORAS DE QUIRÓFANO

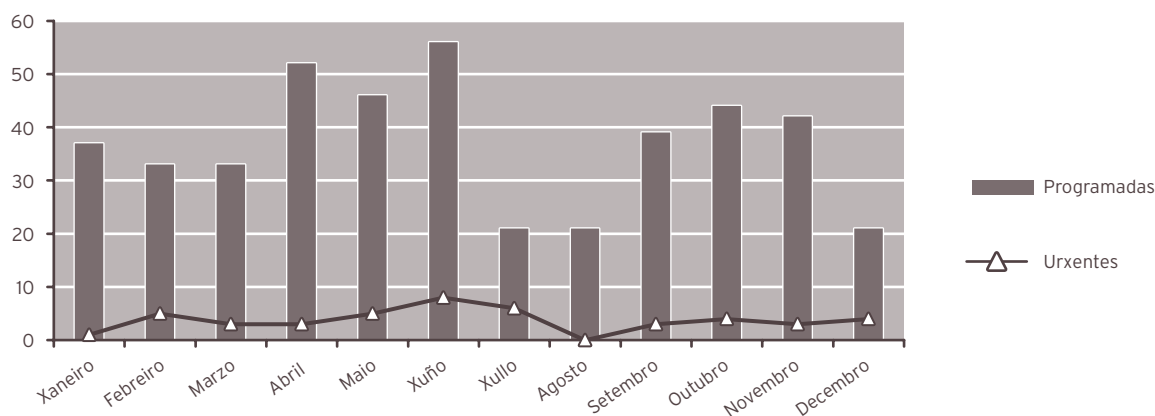
	2013	2012	% var.
Dispoñibles	1.146,00	1.150,00	-0,35
Utilizadas	812,00	823,25	-1,37
Utilizadas en int. ambulantes	52,67	59,25	-11,11

INDICADORES CIRÚRXCOS

	2013	2012	% var.
Estadía media preoperatoria	1,56	1,07	45,79
Rendemento quirófanos	70,86	71,59	-1,02
Intervencións programadas / día	2,72	2,54	6,83
Intervencións urxentes / día	0,12	0,10	21,95

EVOLUCIÓN MENSUAL

Mes	Totais	Programadas	Urxentes
Xaneiro	38	37	1
Febreiro	38	33	5
Marzo	36	33	3
Abril	55	52	3
Maio	51	46	5
Xuño	64	56	8
Xullo	27	21	6
Agosto	21	21	0
Setembro	42	39	3
Outubro	48	44	4
Novembro	45	42	3
Decembro	25	21	4



ACTIVIDADE CONSULTAS EXTERNAS

	2013	2012	% var.
TOTAIS	12.089	11.575	4,44
PRIMEIRAS	5.418	5.528	-1,99
SUCESIVAS	6.671	6.047	10,32

Consultas xerarquizadas

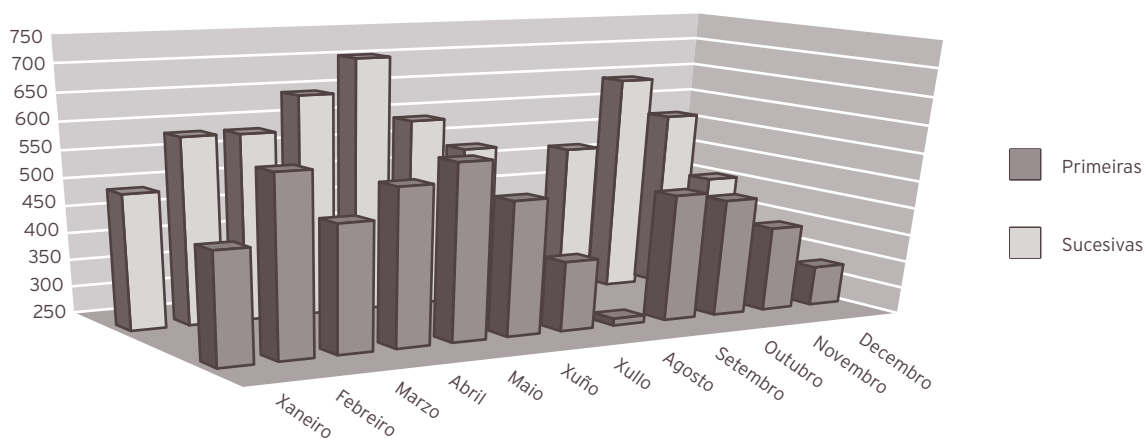
	2013	2012	% var.
Totais	12.089	11.575	4,44
Primeiras	5.418	5.528	-1,99
Sucesivas	6.671	6.047	10,32

INDICADORES DE CONSULTAS

	2013	2012	% var.
Consultas por día e sala	24,37	23,15	5,28
Consultas sucesivas / primeiras	1,23	1,09	12,56
Consultas por facultativo / día	5,42	5,79	-6,46
Consultas primeiras procedentes a. primaria	80,82	77,48	4,32

EVOLUCIÓN MENSUAL

Mes	Totais	Primeiras	Sucesivas
Xaneiro	949	452	497
Febreiro	1.161	572	589
Marzo	1.068	480	588
Abril	1.183	534	649
Maio	1.276	568	708
Xuño	1.089	495	594
Xullo	915	378	537
Agosto	579	263	316
Setembro	1.006	482	524
Outubro	1.112	465	647
Novembro	981	406	575
Decembro	770	323	447



ACTIVIDADE DE URXENCIAS

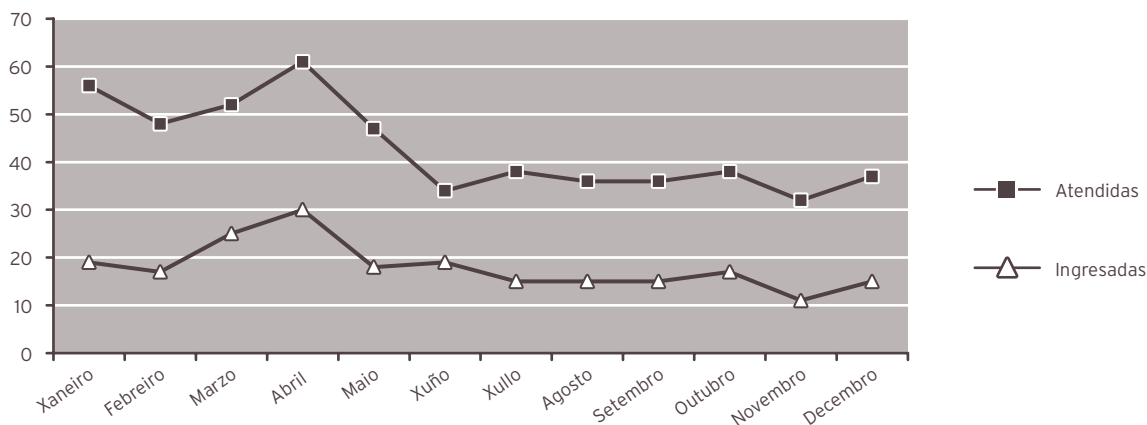
	2013	2012	% var.
Total urxencias	515	479	7,52
Ingresos desde urxencias	216	176	22,73
Traslados outros centros	1	2	-50,00

INDICADORES DE URXENCIAS

	2013	2012	% var.
Urxencias / día	1,41	1,31	7,81
Relac. urx. ingresadas / atendidas	0,42	0,37	14,15
Presión de urxencias	0,35	0,33	5,54

EVOLUCIÓN MENSUAL

Mes	Atendidas	Ingresadas
Xaneiro	56	19
Febreiro	48	17
Marzo	52	25
Abril	61	30
Maio	47	18
Xuño	34	19
Xullo	38	15
Agosto	36	15
Setembro	36	15
Outubro	38	17
Novembro	32	11
Decembro	37	15



INDICADORES DE CALIDADE			
	2013	2012	% var.
Porcentaxe de <i>exitus</i> sobre altas	0,50	1,17	-57,37
Porcentaxe de necropsias / <i>exitus</i>	0,00	0,00	0,00
Porcentaxe de altas con informe	100,00	100,00	0,00

OUTRA ACTIVIDADE			
	2013	2012	% var.
Fibroendoscopias	1.034	1.009	2,48
Audiometrías	1.069	1.026	4,19
Potenciais evocados	116	7	1.557,14
Cribado xordeira	1.032	1.180	-12,54

CMBD DE HOSPITALIZACIÓN			
CALIDADE BASES DE DATOS			
	2013	2012	% var.
Altas producidas	604	515	17,28
Altas codificadas	604	515	17,28
Altas válidas	604	515	17,28
Media de diagnósticos / alta	2,04	2,02	0,99
Media de procedementos / alta	1,60	1,58	1,27
Totais altas	604	515	17,28
Peso medio	1,1066	1,2097	-8,52
Estadía media	4,45	2.440,00	-99,82
Custo hospitalización	2.028.588	1.969.779	2,99
Custo UPH	3.035	3.162	-4,02
Custo estadía	755	807	-6,44
Custo medio GRD	3.359	3.825	-12,18
UPH producidas	668,4048	622,9897	7,29

CUSTO POR PROCESO DOS GRD MÁIS FRECUENTES

GRD	Descrición do GRD	Peso medio axustado	Nº episodios	EM	Custo GRD	Custo total GRD	%
60	Amigdalectomía e / ou adenoidectomia so, idade < 18	0,6004	78	1,18	1.822	142.116	12,91
69	Otite media e inf. trat. resp. superior idade > 17 sen CC	0,4708	58	3,28	1.429	82.882	9,60
55	Procedementos misceláneos sobre oído, nariz, boca e gorxa	0,8742	53	2,62	2.653	140.609	8,77
73	Outros diagnósticos de oído, nariz, boca e gorxa idade > 17	0,6975	48	4,85	2.117	101.616	7,95
59	Amigdalectomía e / ou adenoidectomia so, idade > 17	0,6591	36	2,39	2.000	72.000	5,96

RECURSOS FÍSICOS

	2013	2012	% var.
Camas			
Asignadas	12,85	12,66	1,50
En funcionamento	12,85	12,66	1,50
Habilitadas	0,01	0,01	0,00
Quirófanos			
Horas de quirófano asignadas	1.146,00	1.150,00	-0,35
Consultas externas			
Nº locais	2	2	0,00
Horas de sala utilizadas	3.370	3.074	9,63

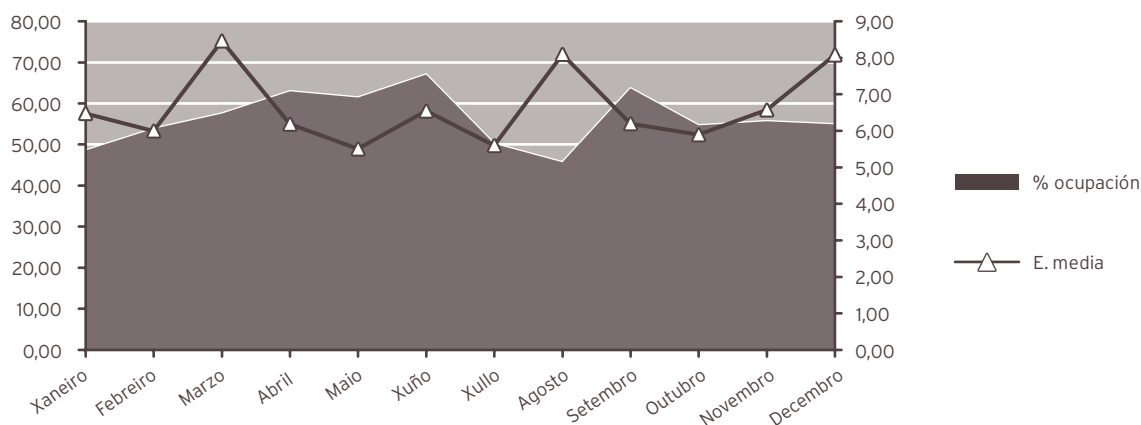
RECURSOS HUMANOS

	2013	2012	% var.
Persoal facultativo			
Xefe de servizo	0	0	0,00
Xefe de sección	1	1	0,00
FEA e adxuntos	8	7	14,29

TRAUMATOLOXÍA

ACTIVIDADE ASISTENCIAL				
HOSPITALIZACIÓN				
	2013	2012	% var.	
Ingresos totais	1.161	1.279	-9,23	
Ingresos programados	566	625	-9,44	
Ingresos urxentes	578	635	-8,98	
Traslados internos	17	19	-10,53	
Estadías	7.537	7.846	-3,94	
Altas totais	1.140	1.266	-9,95	
Altas melloría (fin de coidados)	1.119	1.252	-10,62	
Altas traslado	9	7	28,57	
Altas voluntarias	1	1	0,00	
Altas <i>exitus</i>	11	6	83,33	
Interconsultas	193	141	35,46	

EVOLUCIÓN MENSUAL				
Mes	Ingresos	Estadías	E. media	% ocupación
Xaneiro	86	557	6,48	48,56
Febreiro	93	558	6,00	53,86
Marzo	78	660	8,46	57,54
Abril	113	699	6,19	62,97
Maio	128	705	5,51	61,46
Xuño	112	733	6,54	67,06
Xullo	100	560	5,60	50,18
Agosto	63	510	8,10	45,70
Setembro	111	688	6,20	63,70
Outubro	105	619	5,90	54,68
Novembro	94	618	6,57	55,68
Decembro	78	630	8,08	54,93



INDICADORES DE HOSPITALIZACIÓN

	2013	2012	% var.
Estadía media	6,49	6,13	5,83
Índice de ocupación	56,27	58,40	-3,64
Índice de rotación	31,67	34,86	-9,15
Frecuencia hospitalaria	6,22	6,76	-8,06
Porcentaxe de programación	48,75	48,87	-0,24
Taxa de mortalidade	0,95	0,47	101,97
Taxa de infección hospitalaria	4,04	2,76	46,38

ACTIVIDADE CIRÚRXICA

	2013	2012	% var.
Intervencións totais	1.353	1.530	-11,57
Intervencións programadas	1.010	1.139	-11,33
CMA	226	266	-15,04
cma	71	63	12,70
Intervencións urxentes	343	391	-12,28
Intervencións ambulantes	28	33	-15,15
Porcentaxe de anulación	4,45	3,80	17,11

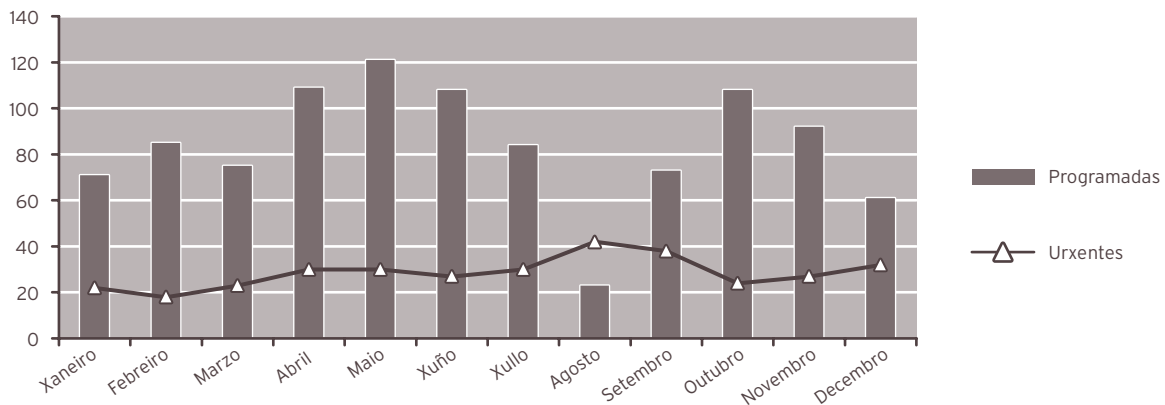
HORAS DE QUIRÓFANO

	2013	2012	% var.
Disponibles	2.530,25	2.554,50	-0,95
Utilizadas	2.043,62	1.983,50	3,03
Utilizadas en int. ambulantes	205,17	223,42	-8,17

INDICADORES CIRÚRXCOS

	2013	2012	% var.
Estadía media preoperatoria	2,35	2,18	7,80
Rendemento quirófanos	80,77	77,65	4,02
Intervencións programadas / día	2,79	3,12	-10,48
Intervencións urxentes / día	0,94	1,07	-12,04

EVOLUCIÓN MENSUAL			
Mes	Totais	Programadas	Urxentes
Xaneiro	93	71	22
Febreiro	103	85	18
Marzo	98	75	23
Abril	139	109	30
Maio	151	121	30
Xuño	135	108	27
Xullo	114	84	30
Agosto	65	23	42
Setembro	111	73	38
Outubro	132	108	24
Novembro	119	92	27
Decembro	93	61	32



ACTIVIDADE CONSULTAS EXTERNAS

	2013	2012	% var.
TOTAIS	23.869	24.223	-1,46
PRIMEIRAS	7.871	7.998	-1,59
SUCESIVAS	15.998	16.225	-1,40

Consultas xerarquizadas

	2013	2012	% var.
Totais	19.801	19.608	0,98
Primeiras	6.282	6.198	1,36
Sucesivas	13.519	13.410	0,81

Consultas cota

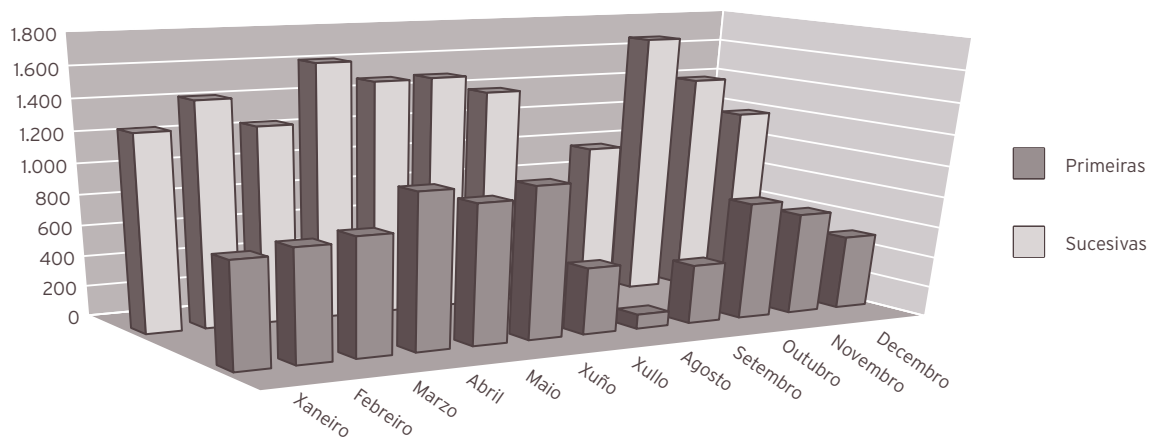
	2013	2012	% var.
Totais	4.068	4.615	-11,85
Primeiras	1.589	1.800	-11,72
Sucesivas	2.479	2.815	-11,94

INDICADORES DE CONSULTAS

	2013	2012	% var.
Consultas por día e sala	24,06	24,22	-0,65
Consultas sucesivas / primeiras	2,03	2,03	0,19
Consultas por facultativo / día	6,42	6,92	-7,28
Consultas primeiras procedentes a. primaria	91,23	91,15	0,09

EVOLUCIÓN MENSUAL

Mes	Totais	Primeiras	Sucesivas
Xaneiro	1.946	682	1.264
Febreiro	2.163	725	1.438
Marzo	2.023	761	1.262
Abril	2.626	999	1.627
Maio	2.401	902	1.499
Xuño	2.485	980	1.505
Xullo	1.833	435	1.398
Agosto	855	95	760
Setembro	1.376	386	990
Outubro	2.447	761	1.686
Novembro	2.070	663	1.407
Decembro	1.644	482	1.162



ACTIVIDADE DE URXENCIAS

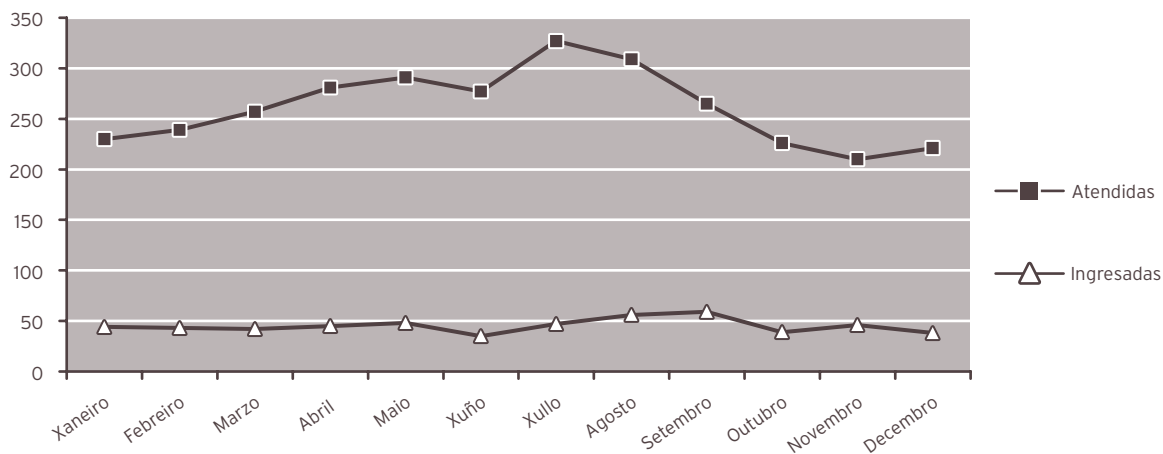
	2013	2012	% var.
Total urxencias	3.133	2.823	10,98
Ingresos desde urxencias	542	603	-10,12
Traslados outros centros	230	165	39,39

INDICADORES DE URXENCIAS

	2013	2012	% var.
Urxencias / día	8,58	7,71	11,29
Relac. urx. ingresadas / atendidas	0,17	0,21	-19,01
Presión de urxencias	0,47	0,47	-0,98

EVOLUCIÓN MENSUAL

Mes	Atendidas	Ingresadas
Xaneiro	230	44
Febreiro	239	43
Marzo	257	42
Abril	281	45
Maio	291	48
Xuño	277	35
Xullo	327	47
Agosto	309	56
Setembro	265	59
Outubro	226	39
Novembro	210	46
Decembro	221	38



INDICADORES DE CALIDADE

	2013	2012	% var.
Porcentaxe de <i>exitus</i> sobre altas	0,96	0,47	103,60
Porcentaxe de necropsias / <i>exitus</i>	0,00	0,00	0,00
Porcentaxe de altas con informe	100,00	100,00	0,00

CMBD DE HOSPITALIZACIÓN

CALIDADE BASES DE DATOS

	2013	2012	% var.
Altas producidas	1.140	1.266	-9,95
Altas codificadas	1.140	1.266	-9,95
Altas válidas	1.140	1.266	-9,95
Media de diagnósticos / alta	3,02	2,95	2,37
Media de procedementos / alta	1,76	1,64	7,32
Totais altas	1.140	1.266	-9,95
Peso medio	1,8102	1,7894	1,16
Estadía media	6,48	6,25	3,68
Custo hospitalización	6.319.876	6.400.034	-1,25
Custo UPH	3.063	2.825	8,42
Custo estadía	856	809	5,81
Custo medio GRD	5.544	5.055	9,67
UPH producidas	2.063,6074	2.265,3257	-8,90

CUSTO POR PROCESO DOS GRD MÁIS FRECUENTES

GRD	Descrición do GRD	Peso medio axustado	Nº episodios	EM	Custo GRD	Custo total GRD	%
211	Proc. de cadeira e fémur agás articulación maior idade > 17 sen CC	2,0840	111	7,20	6.382	708.402	9,74
818	Substitución de cadeira agás por complicacións	3,1545	104	9,46	9.661	1.004.744	9,12
219	Proc. extr. Inferior e úmero exc. cadeira, pé, fémur idade > 17 sen CC	1,4086	82	6,05	4.314	353.748	7,19
222	Procedementos sobre xeonllo sen CC	1,1959	80	2,30	3.662	292.960	7,02
224	Proc. ombro, cóbado ou antebrazo, exc. proc. maior de articulación sen CC	1,0180	65	3,14	3.118	202.670	5,70

OUTROS DATOS**PRÓTESES IMPLANTADAS**

	2013	2012	% var.
Próteses totais cadeira	67	99	-32,32
Próteses parciais cadeira	53	62	-14,52
Próteses totais de xeonllo	47	69	-31,88

RECURSOS FÍSICOS

	2013	2012	% var.
Camas			
Asignadas	36,66	36,69	-0,08
En funcionamento	36,66	36,69	-0,08
Habilitadas	0,02	0,01	100,00

Quirófanos

Horas de quirófano asignadas	2.530,25	2.554,50	-0,95
------------------------------	----------	----------	-------

Consultas externas

Nº locais	4	4	0,00
Horas de sala utilizadas	3.346	3.320	0,78

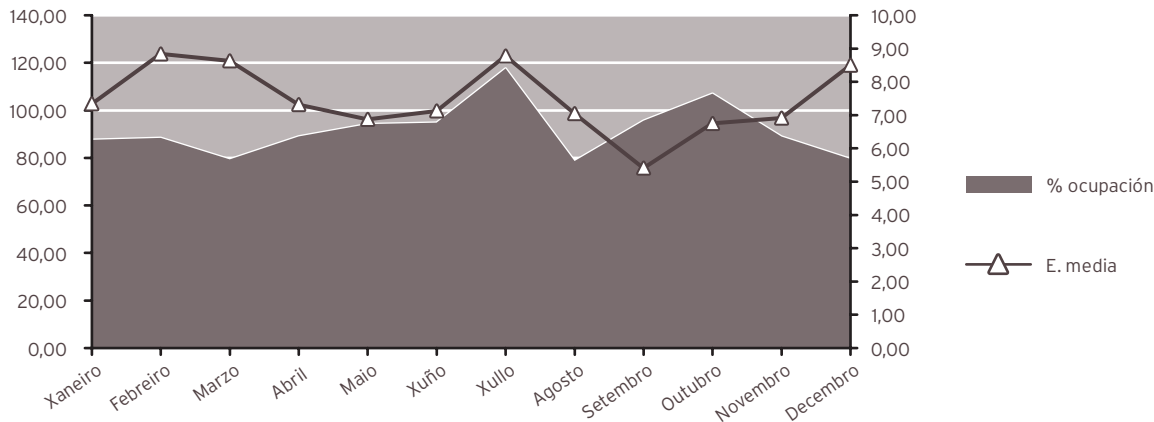
RECURSOS HUMANOS

	2013	2012	% var.
Persoal facultativo			
Xefe de servizo	1	0	0,00
Xefe de sección	0	1	-100,00
FEA e adxuntos	13	12	8,33
Médicos de cota	1	1	0,00
MIR	5	5	0,00

UROLOXÍA

ACTIVIDADE ASISTENCIAL				
HOSPITALIZACIÓN				
	2013	2012	% var.	
Ingresos totais	807	710	13,66	
Ingresos programados	445	402	10,70	
Ingresos urxentes	337	291	15,81	
Traslados internos	25	17	47,06	
Estadías	5.934	5.750	3,20	
Altas totais	785	691	13,60	
Altas melloría (fin de coidados)	773	681	13,51	
Altas traslado	1	2	-50,00	
Altas voluntarias	2	0	0,00	
Altas <i>exitus</i>	9	8	12,50	
Interconsultas	266	237	12,24	

EVOLUCIÓN MENSUAL				
Mes	Ingresos	Estadías	E. media	% ocupación
Xaneiro	74	543	7,34	87,58
Febreiro	56	495	8,84	88,39
Marzo	57	492	8,63	79,35
Abril	73	534	7,32	89,00
Maio	85	584	6,87	94,19
Xuño	64	456	7,13	94,80
Xullo	54	474	8,78	117,62
Agosto	45	317	7,04	78,66
Setembro	69	373	5,41	95,64
Outubro	95	641	6,75	107,01
Novembro	77	532	6,91	88,96
Decembro	58	493	8,50	79,52



INDICADORES DE HOSPITALIZACIÓN

	2013	2012	% var.
Estadía media	7,35	8,10	-9,20
Índice de ocupación	90,80	86,79	4,62
Índice de rotación	45,21	39,25	15,19
Frecuencia hospitalaria	4,32	3,75	15,20
Porcentaxe de programación	55,14	56,62	-2,61
Taxa de mortalidade	1,12	1,13	-1,02
Taxa de infección hospitalaria	9,04	4,78	89,12

ACTIVIDADE CIRÚRXICA

	2013	2012	% var.
Intervencións totais	902	936	-3,63
Intervencións programadas	825	873	-5,50
CMA	2	0	0,00
cma	374	447	-16,33
Intervencións urxentes	77	63	22,22
Intervencións ambulantes	3	2	50,00
Porcentaxe de suspensión	3,73	4,28	-12,85

HORAS DE QUIRÓFANO

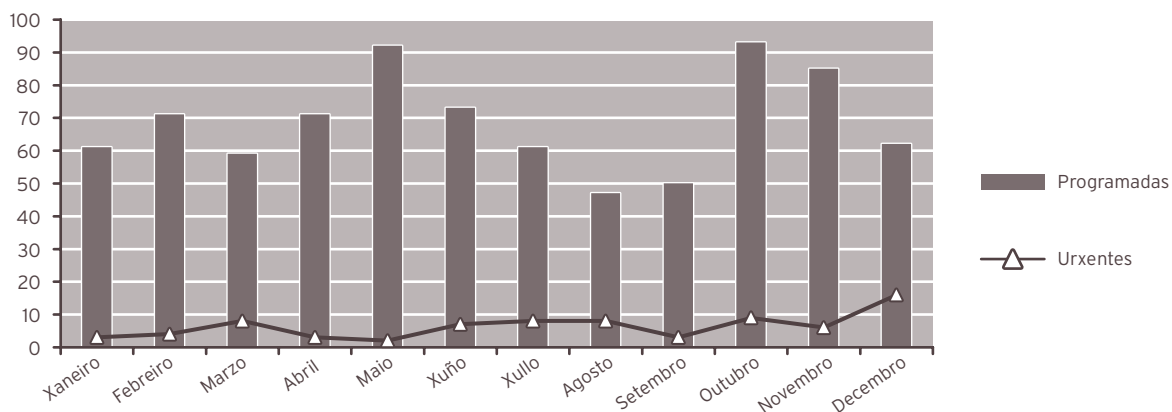
	2013	2012	% var.
Dispoñibles	1.771,25	1.745,00	1,50
Utilizadas	1.214,35	1.168,67	3,91
Utilizadas en int. ambulantes	120,60	167,25	-27,89

INDICADORES CIRÚRXCOS

	2013	2012	% var.
Estadía media preoperatoria	1,86	2,50	-25,60
Rendemento quirófanos	68,56	66,97	2,37
Intervencións programadas / día	3,26	3,50	-6,90
Intervencións urxentes / día	0,21	0,17	22,56

EVOLUCIÓN MENSUAL

Mes	Totais	Programadas	Urxentes
Xaneiro	64	61	3
Febreiro	75	71	4
Marzo	67	59	8
Abril	74	71	3
Maio	94	92	2
Xuño	80	73	7
Xullo	69	61	8
Agosto	55	47	8
Setembro	53	50	3
Outubro	102	93	9
Novembro	91	85	6
Decembro	78	62	16



ACTIVIDADE CONSULTAS EXTERNAS

	2013	2012	% var.
TOTAIS	8.944	9.708	-7,87
PRIMEIRAS	3.021	3.117	-3,08
SUCESIVAS	5.923	6.591	-10,14

Consultas xerarquizadas

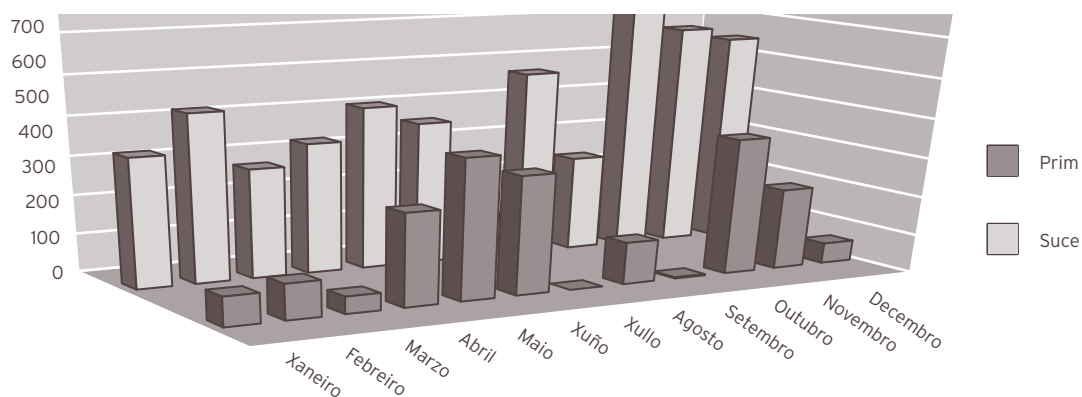
	2013	2012	% var.
Totais	8.944	9.708	-7,87
Primeiras	3.021	3.117	-3,08
Sucesivas	5.923	6.591	-10,14

INDICADORES DE CONSULTAS

	2013	2012	% var.
Consultas por día e sala	18,03	19,42	-7,15
Consultas sucesivas / primeiras	1,96	2,11	-7,28
Consultas por facultativo / día	4,01	4,31	-7,03
Consultas primeiras procedentes a. primaria	84,81	85,27	-0,55

EVOLUCIÓN MENSUAL

Mes	Totais	Primeiras	Sucesivas
Xaneiro	606	175	431
Febreiro	719	191	528
Marzo	525	144	381
Abril	769	335	434
Maio	970	455	515
Xuño	867	401	466
Xullo	315	100	215
Agosto	783	208	575
Setembro	448	103	345
Outubro	1.176	448	728
Novembro	976	308	668
Decembro	790	153	637



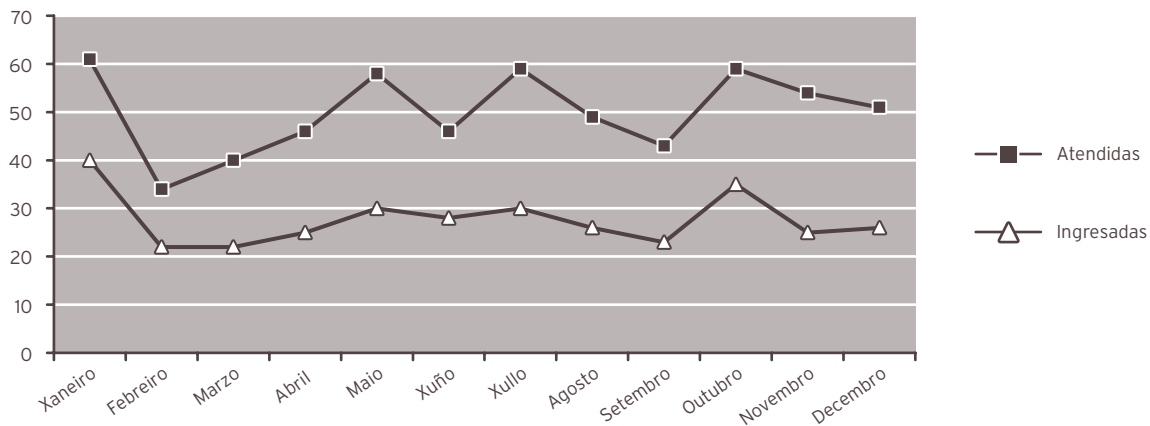
ACTIVIDADE DE URXENCIAS

	2013	2012	% var.
Total urxencias	600	506	18,58
Ingresos desde urxencias	332	289	14,88
Traslados outros centros	0	1	-100,00

INDICADORES DE URXENCIAS

	2013	2012	% var.
Urxencias / día	1,64	1,38	18,90
Relac. urx. ingresadas / atendidas	0,55	0,57	-3,12
Presión de urxencias	0,41	0,41	1,07

EVOLUCIÓN MENSUAL		
Mes	Atendidas	Ingresadas
Xaneiro	61	40
Febreiro	34	22
Marzo	40	22
Abril	46	25
Maio	58	30
Xuño	46	28
Xullo	59	30
Agosto	49	26
Setembro	43	23
Outubro	59	35
Novembro	54	25
Decembro	51	26



INDICADORES DE CALIDADE

	2013	2012	% var.
Porcentaxe de <i>exitus</i> sobre altas	1,15	1,16	-0,97
Porcentaxe de necropsias / <i>exitus</i>	0,00	0,00	0,00
Porcentaxe de altas con informe	100,00	100,00	0,00

OUTRA ACTIVIDADE

	2013	2012	% var.
Técnicas diagnósticas	1.710	1.819	-5,99
Técnicas terapéuticas	1.238	1.344	-7,89
Instilacións vesicais	482	641	-24,80
Exploracións urodinámicas	127	135	-5,93
Cistoscopias	1.206	1.321	-8,71
Curas ambulantés	49	41	19,51
Dilatacións uretrais	463	386	19,95
Sondaxes e cambio de sonda	328	322	1,86
Cateterismo uretral	252	273	-7,69
Nefrostomía percutánea	41	44	-6,82
Consultas urolóxicas	64	52	23,08

CMBD DE HOSPITALIZACIÓN**CALIDADE BASES DE DATOS**

	2013	2012	% var.
Altas producidas	785	691	13,60
Altas codificadas	785	691	13,60
Altas válidas	785	691	13,60
Media de diagnósticos / alta	3,54	3,39	4,42
Media de procedementos / alta	2,03	1,99	2,01
Totais altas	785	691	13,60
Peso medio	1,4589	1,4538	0,35
Estadía media	7,51	8,33	-9,84
Custo hospitalización	3.474.478	3.207.756	8,31
Custo UPH	3.034	3.193	-4,98
Custo estadía	590	557	5,92
Custo medio GRD	4.426	4.642	-4,65
UPH producidas	1.145,2725	1.004,6097	14,00

CUSTO POR PROCESO DOS GRD MÁIS FRECUENTES							
GRD	Descrición do GRD	Peso medio axustado	Nº episodios	EM	Custo GRD	Custo total GRD	%
335	Procedementos maiores sobre pelve masculina sen CC	1,8917	134	6,53	5.739	769.026	17,07
324	Cálculos urinarios sen CC	0,5091	109	4,73	1.544	168.296	13,89
311	Procedementos transuretrais sen CC	0,8598	41	6,88	2.608	106.928	5,22
303	Procedementos s. ril e uréter por neoplasia	2,4426	36	9,36	7.410	266.760	4,59
321	Infeccións de ril e trato urinario idade > 17 sen CC	0,6923	32	7,31	2.100	67.200	4,08

RECURSOS FÍSICOS			
	2013	2012	% var.
Camas			
Asignadas	17,85	18,09	-1,33
En funcionamento	17,85	18,09	-1,33
Habilitadas	0,05	0,01	400,00
Quirófanos			
Horas de quirófano asignadas	1.771,25	1.745,00	1,50
Consultas externas			
Nº locais	2	2	0,00
Horas de sala utilizadas	1.280	1.364	-6,15

RECURSOS HUMANOS			
	2013	2012	% var.
Persoal facultativo			
Xefe de servizo	1	1	0,00
Xefe de sección	1	1	0,00
FEA e adxuntos	7	7	0,00
MIR	3	3	0,00

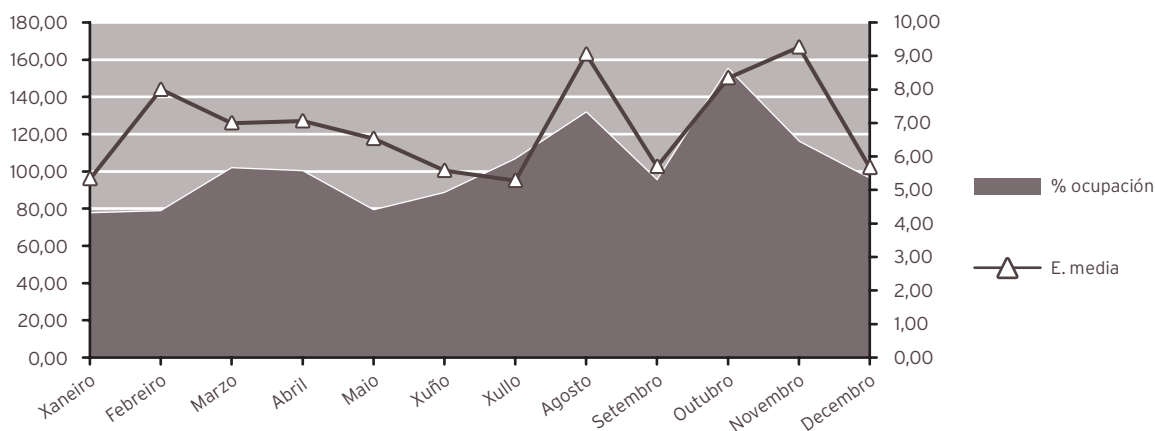
09

ÁREA DE MEDICINA

HEMATOLOGÍA

ACTIVIDADE ASISTENCIAL				
HOSPITALIZACIÓN				
	2013	2012	% var.	
Ingresos totais	220	169	30,18	
Ingresos programados	0	0	0,00	
Ingresos urxentes	191	153	24,84	
Traslados internos	29	16	81,25	
Estadías	1.493	1.443	3,47	
Altas totais	202	170	18,82	
Altas melloría (fin de coidados)	189	148	27,70	
Altas traslado	4	2	100,00	
Altas voluntarias	0	0	0,00	
Altas <i>exitus</i>	9	20	-55,00	
Interconsultas	192	1.010	-80,99	

EVOLUCIÓN MENSUAL				
Mes	Ingresos	Estadías	E. media	% ocupación
Xaneiro	18	96	5,33	77,42
Febreiro	11	88	8,00	78,57
Marzo	18	126	7,00	101,61
Abril	17	120	7,06	100,00
Maio	15	98	6,53	79,03
Xuño	19	106	5,58	88,33
Xullo	25	132	5,28	106,45
Agosto	18	163	9,06	131,45
Setembro	20	114	5,70	95,00
Outubro	23	192	8,35	154,84
Novembro	15	139	9,27	115,83
Decembro	21	119	5,67	95,97



INDICADORES DE HOSPITALIZACIÓN

	2013	2012	% var.
Estadía media	6,79	8,54	-20,52
Índice de ocupación	102,26	91,69	11,53
Índice de rotación	55,00	39,30	39,94
Frecuencia hospitalaria	1,18	0,89	32,33
Porcentaxe de programación	0,00	0,00	0,00
Taxa de mortalidade	4,09	11,83	-65,43
Taxa de infección hospitalaria	12,87	13,53	-4,88

ACTIVIDADE CONSULTAS EXTERNAS

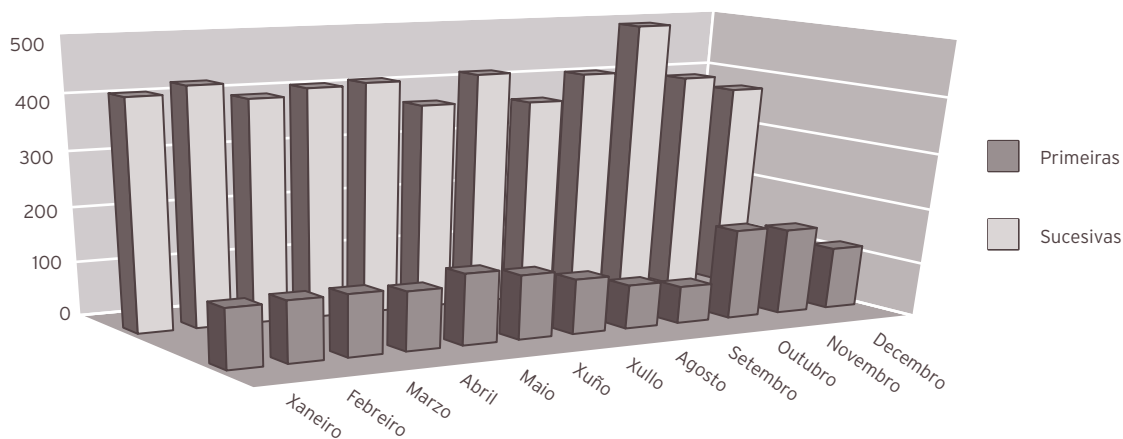
	2013	2012	% var.
TOTAIS	6.261	6.392	-2,05
PRIMEIRAS	1.364	1.231	10,80
SUCESIVAS	4.897	5.161	-5,12

INDICADORES DE CONSULTAS

	2013	2012	% var.
Consultas por día e sala	8,42	8,52	-1,23
Consultas sucesivas / primeiras	3,59	4,19	-14,37
Consultas por facultativo / día	4,21	4,26	-1,23
Consultas primeiras procedentes a. primaria	37,90%	38,02%	-0,30

EVOLUCIÓN MENSUAL

Mes	Totais	Primeiras	Sucesivas
Xaneiro	520	108	412
Febreiro	537	111	426
Marzo	511	112	399
Abril	519	107	412
Maio	545	129	416
Xuño	489	117	372
Xullo	521	100	421
Agosto	447	80	367
Setembro	480	68	412
Outubro	657	163	494
Novembro	552	156	396
Decembro	483	113	370



ACTIVIDADE DE URXENCIAS

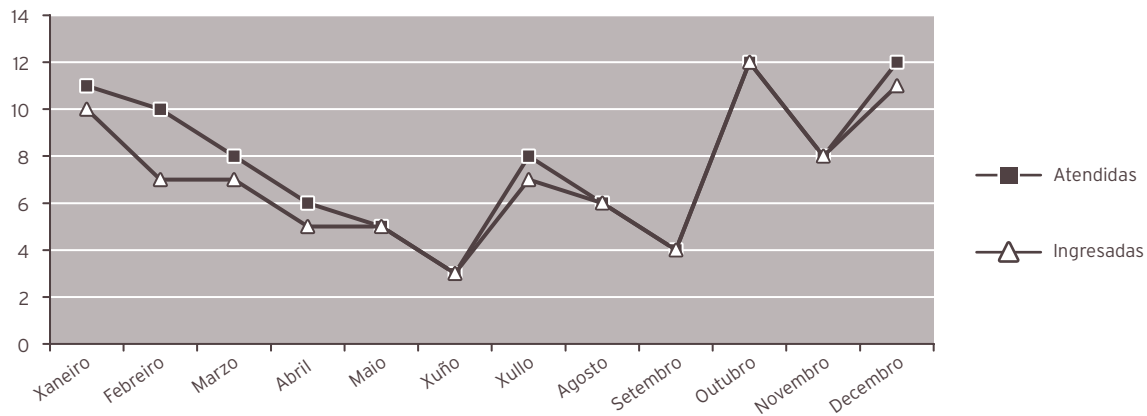
	2013	2012	% var.
Total urxencias	93	87	6,90
Ingresos desde urxencias	85	77	10,39
Traslados outros centros	3	3	0,00

INDICADORES DE URXENCIAS

	2013	2012	% var.
Urxencias / día	0,25	0,24	7,19
Relac. urx. ingresadas / atendidas	0,91	0,89	3,27
Presión de urxencias	0,39	0,46	-15,20

EVOLUCIÓN MENSUAL

Mes	Atendidas	Ingresadas
Xaneiro	11	10
Febreiro	10	7
Marzo	8	7
Abril	6	5
Maio	5	5
Xuño	3	3
Xullo	8	7
Agosto	6	6
Setembro	4	4
Outubro	12	12
Novembro	8	8
Decembro	12	11



INDICADORES DE CALIDADE

	2013	2012	% var.
Porcentaxe de <i>exitus</i> sobre altas	4,46	11,76	-62,13
Porcentaxe de necropsias / <i>exitus</i>	0,00	0,00	0,00
Porcentaxe de altas con informe	100,00	100,00	0,00

CMBD DE HOSPITALIZACIÓN

CALIDADE BASES DE DATOS

	2013	2012	% var.
Altas producidas	202	170	18,82
Altas codificadas	202	170	18,82
Altas válidas	202	170	18,82
Media de diagnósticos / alta	5,48	5,71	-4,03
Media de procedimentos / alta	3,74	3,52	6,25

Totais altas

	202	170	18,82
Peso medio	2,1698	2,3962	-9,45
Estadía media	9,62	9,41	2,23
Custo hospitalización	908.587	815.207	11,45
Custo UPH	2.073	1.999	3,70
Custo estadía	468	510	-8,24
Custo medio GRD	4.498	4.795	-6,19
UPH producidas	438,3005	407,7145	7,50

CUSTO POR PROCESO DOS GRD MÁIS FRECUENTES

GRD	Descrición do GRD	Peso medio axustado	Nº episodios	EM	Custo GRD	Custo total GRD	%
410	Quimioterapia	1,2296	66	3,09	2.549	168.234	32,67
404	Linfoma e leucemia non aguda sen CC	1,5558	17	7,41	3.225	54.825	8,42
397	Trastornos de coagulación	1,4106	13	7,46	2.924	38.012	6,44
403	Linfoma e leucemia non aguda con CC	2,5448	11	12,91	5.275	58.025	5,45
89	Pneumonía simple e pleurite idade>17 con CC	1,1855	9	9,33	2.458	22.122	4,46

RECURSOS FÍSICOS

	2013	2012	% var.
Camas			
Asignadas	4,00	4,30	-6,98
En funcionamiento	4,00	4,30	-6,98
Habilitadas	0,00	0,00	0,00
Consultas externas			
Nº locais	3	3	0,00
Horas de sala utilizadas	1.248	1.264	-1,24

RECURSOS HUMANOS

	2013	2012	% var.
Persoal facultativo			
Xefe de servizo (*)	1	1	0,00
FEAS	5	5	0,00

(*) Compartido co laboratorio de hematoloxía

MEDICINA INTERNA E ESPECIALIDADES

ACTIVIDADE ASISTENCIAL			
Medicina Interna (*)			
HOSPITALIZACIÓN			
	2013	2012	% var.
Ingresos totais	6.778	6.665	1,70
Ingresos programados	132	136	-2,94
Ingresos urxentes	5.977	5.799	3,07
Traslados internos	669	730	-8,36
Estadías	61.866	58.812	5,19
Altas totais	6.593	6.358	3,70
Altas melloría (fin de coidados)	5.681	5.454	4,16
Altas traslado	166	172	-3,49
Altas voluntarias	17	22	-22,73
Altas <i>exitus</i>	729	710	2,68
Interconsultas	2.849	2.713	5,01
INDICADORES DE HOSPITALIZACIÓN			
	2013	2012	% var.
Estadía media	9,13	8,82	3,44
Índice de ocupación	114,57	108,50	5,60
Índice de rotación	45,82	45,00	1,81
Frecuencia hospitalaria	36,28	35,21	3,05
Porcentaxe de programación	1,95	2,04	-4,56
Taxa de mortalidade	10,76	10,65	0,96
Taxa de infección hospitalaria	14,96	13,68	9,36

(*) Os cálculos inclúen todas as especialidades de M. Interna: M. Interna, Unidade de Curta Estadía (UCE), Unidade de Coidados Paliativos (UCP), Unidade de Enfermedades Infecciosas (UEIN), Neuroloxía, Pneumoloxía, Dixestivo, Cardioloxía, Oncoloxía e Nefroloxía

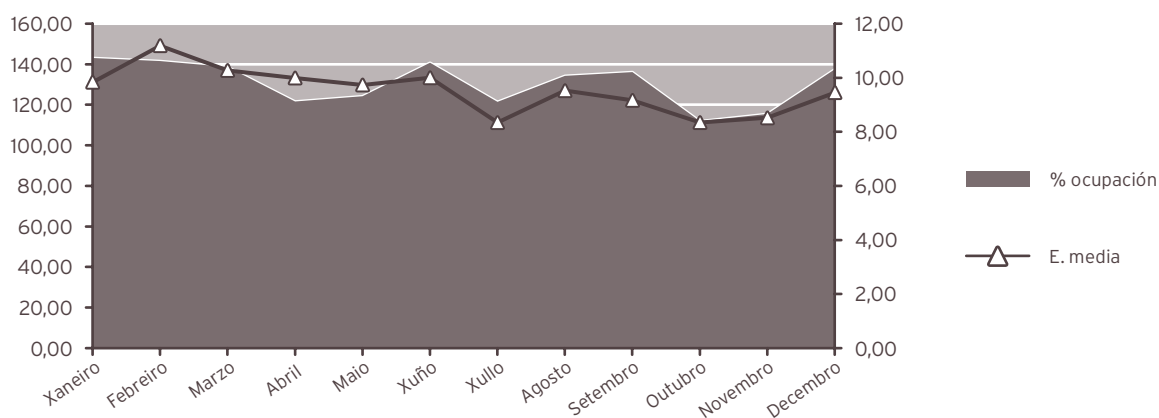
Medicina Interna

HOSPITALIZACIÓN

	2013	2012	% var.
INGRESOS TOTAIS	4.143	4.048	2,35
Ingresos programados	9	10	-10,00
Ingresos urxentes	3.870	3.739	3,50
Traslados internos	264	299	-11,71
ESTADÍAS	39.477	37.011	6,66
ALTAS TOTAIS	3.813	3.625	5,19
Altas melloría (fin de coidados)	3.324	3.183	4,43
Altas traslado	55	58	-5,17
Altas voluntarias	7	12	-41,67
Altas <i>exitus</i>	427	372	14,78
INTERCONSULTAS	434	437	-0,69

EVOLUCIÓN MENSUAL

Mes	Ingresos	Estadías	E. media	% ocupación
Xaneiro	415	4.081	9,83	143,09
Febreiro	326	3.647	11,19	141,58
Marzo	385	3.954	10,27	138,64
Abril	336	3.357	9,99	121,63
Maio	344	3.348	9,73	124,23
Xuño	286	2.860	10,00	140,75
Xullo	316	2.636	8,34	121,47
Agosto	306	2.914	9,52	134,29
Setembro	312	2.859	9,16	136,14
Outubro	362	3.020	8,34	111,93
Novembro	358	3.049	8,52	115,49
Decembro	397	3.752	9,45	137,54



INDICADORES DE HOSPITALIZACIÓN

	2013	2012	% var.
Estadía media	9,53	9,14	4,22
Índice de ocupación	130,39	123,13	5,90
Índice de rotación	49,95	49,29	1,35
Frecuencia hospitalaria	24,84	23,94	3,76
Porcentaxe de programación	0,22	0,25	-12,06
Taxa de mortalidade	10,31	9,19	12,15
Taxa de infección hospitalaria(*)	18,52	14,94	23,96

(*) No cálculo da taxa inclúense os datos da Unidade de Curta Estadía (UCE), da Unidade de Coidados Paliativos (UCP), da Unidade de Enfermidades Infecciosas, e do servizo de Cardioloxia Hospitalización

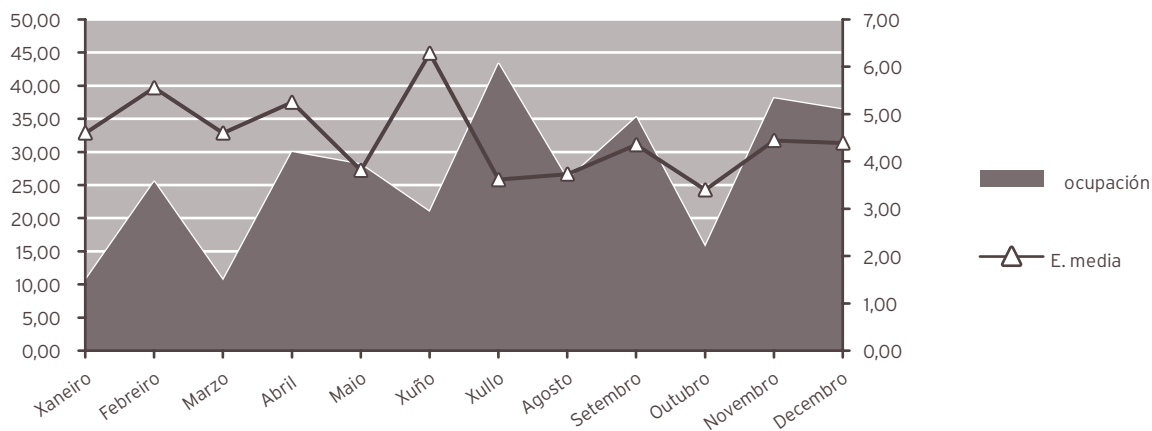
UNIDADE DE CURTA ESTADÍA (UCE)

HOSPITALIZACIÓN

	2013	2012	% var.
Ingresos totais	158	229	-31,00
Ingresos programados	0	0	0,00
Ingresos urxentes	141	203	-30,54
Traslados internos	17	26	-34,62
Estadías	681	1.193	-42,92
Altas totais	109	158	-31,01
Altas melloría (fin de coidados)	104	150	-30,67
Altas traslado	1	1	0,00
Altas voluntarias	2	0	0,00
Altas <i>exitus</i>	2	7	-71,43

EVOLUCIÓN MENSUAL

Mes	Ingresos	Estadías	E. media	% ocupación
Xaneiro	5	23	4,60	10,60
Febreiro	9	50	5,56	25,51
Marzo	5	23	4,60	10,60
Abril	12	63	5,25	30,00
Maio	16	61	3,81	28,11
Xuño	7	44	6,29	20,95
Xullo	26	94	3,62	43,32
Agosto	15	56	3,73	25,81
Setembro	17	74	4,35	35,24
Outubro	10	34	3,40	15,67
Novembro	18	80	4,44	38,10
Decembro	18	79	4,39	36,41



INDICADORES DE HOSPITALIZACIÓN

	2013	2012	% var.
Estadía media	4,31	5,21	-17,27
Índice de ocupación	26,65	38,12	-30,09
Índice de rotación	22,57	26,78	-15,73
Frecuencia hospitalaria	0,95	1,35	-29,83
Porcentaxe de programación	0,00	0,00	0,00
Taxa de mortalidade	1,27	3,06	-58,59

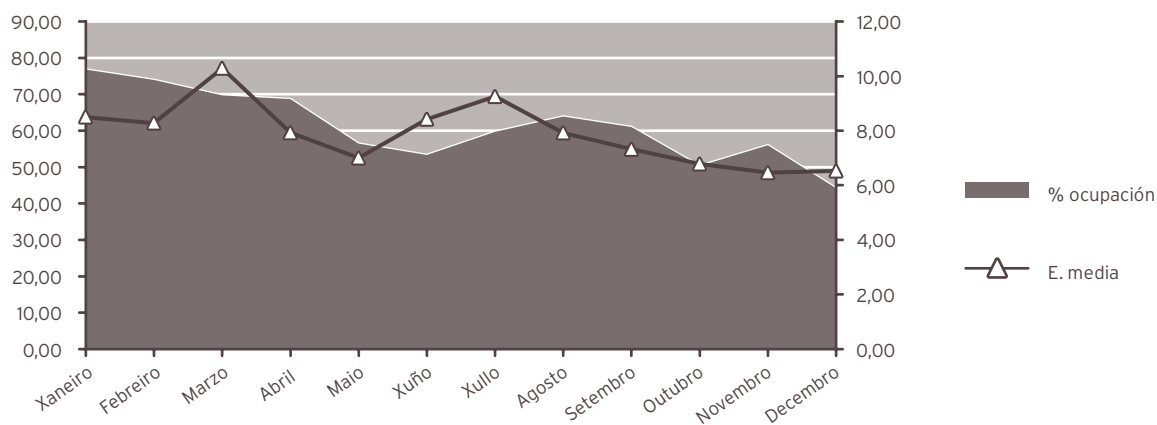
UNIDADE DE COIDADOS PALIATIVOS (UCP)

HOSPITALIZACIÓN

	2013	2012	% var.
Ingresos totais	284	340	-16,47
Ingresos programados	0	0	0,00
Ingresos urxentes	161	196	-17,86
Traslados internos	123	144	-14,58
Estadías	2.229	2.730	-18,35
Altas totais	291	335	-13,13
Altas melloría (fin de coidados)	85	98	-13,27
Altas traslado	0	1	-100,00
Altas voluntarias	1	2	-50,00
Altas <i>exitus</i>	205	234	-12,39
Interconsultas	421	458	-8,08

EVOLUCIÓN MENSUAL

Mes	Ingresos	Estadías	E. media	% ocupación
Xaneiro	28	238	8,50	76,77
Febreiro	25	207	8,28	73,93
Marzo	21	216	10,29	69,68
Abril	26	206	7,92	68,67
Maio	25	175	7,00	56,45
Xuño	19	160	8,42	53,33
Xullo	20	185	9,25	59,68
Agosto	25	198	7,92	63,87
Setembro	25	183	7,32	61,00
Outubro	23	156	6,78	50,32
Novembro	26	168	6,46	56,00
Decembro	21	137	6,52	44,19



INDICADORES DE HOSPITALIZACIÓN

	2013	2012	% var.
Estadía media	7,85	8,03	-2,25
Índice de ocupación	61,07	74,52	-18,05
Índice de rotación	28,40	33,97	-16,39
Frecuencia hospitalaria	1,70	2,01	-15,29
Porcentaxe de programación	0,00	0,00	0,00
Taxa de mortalidade	72,18	68,82	4,88

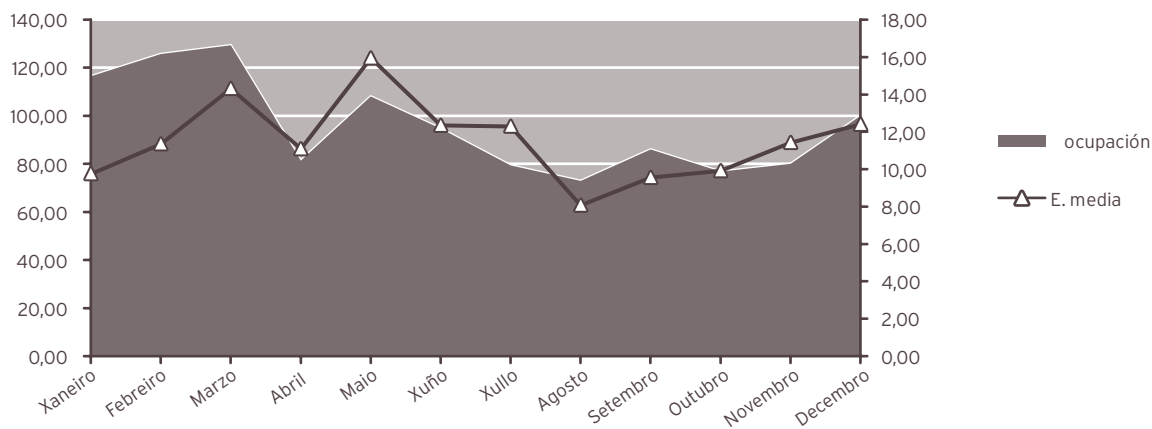
UNIDADE DE ENFERMEDADES INFECCIOSAS (UEIN)

HOSPITALIZACIÓN

	2013	2012	% var.
Ingresos totais	307	303	1,32
Ingresos programados	0	0	0,00
Ingresos urxentes	229	226	1,33
Traslados internos	78	77	1,30
Estadías	3.495	3.214	8,74
Altas totais	290	278	4,32
Altas melloría (fin de coidados)	269	258	4,26
Altas traslado	6	3	100,00
Altas voluntarias	3	0	0,00
Altas <i>exitus</i>	12	17	-29,41
Interconsultas	275	369	-25,47

EVOLUCIÓN MENSUAL

Mes	Ingresos	Estadías	E. media	% ocupación
Xaneiro	37	361	9,76	116,45
Febreiro	31	352	11,35	125,71
Marzo	28	401	14,32	129,35
Abril	22	244	11,09	81,33
Maio	21	335	15,95	108,06
Xuño	23	284	12,35	94,67
Xullo	20	246	12,30	79,35
Agosto	28	226	8,07	72,90
Setembro	27	258	9,56	86,00
Outubro	24	238	9,92	76,77
Novembro	21	240	11,43	80,00
Decembro	25	310	12,40	100,00



INDICADORES DE HOSPITALIZACIÓN

	2013	2012	% var.
Estadía media	11,38	10,61	7,33
Índice de ocupación	95,75	85,26	12,31
Índice de rotación	30,70	29,42	4,36
Frecuencia hospitalaria	1,84	1,79	2,83
Porcentaxe de programación	0,00	0,00	0,00
Taxa de mortalidade	3,91	5,61	-30,33

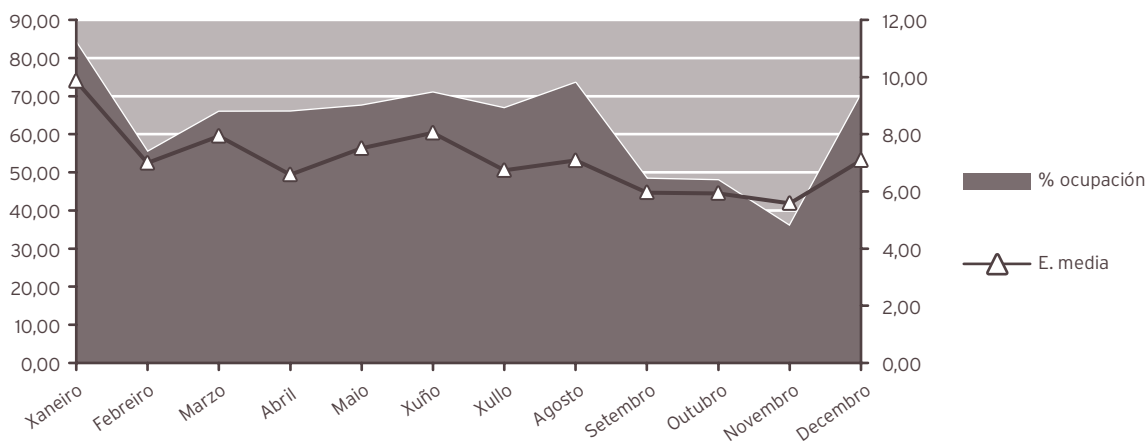
NEUROLOXIA

HOSPITALIZACIÓN

	2013	2012	% var.
Ingresos totais	449	388	15,72
Ingresos programados	0	0	0,00
Ingresos urxentes	403	361	11,63
Traslados internos	46	27	70,37
Estadías	3.212	3.109	3,31
Altas totais	440	378	16,40
Altas melloría (fin de coidados)	394	352	11,93
Altas traslado	19	15	26,67
Altas voluntarias	1	1	0,00
Altas <i>exitus</i>	26	10	160,00
Interconsultas	200	148	35,14

EVOLUCIÓN MENSUAL

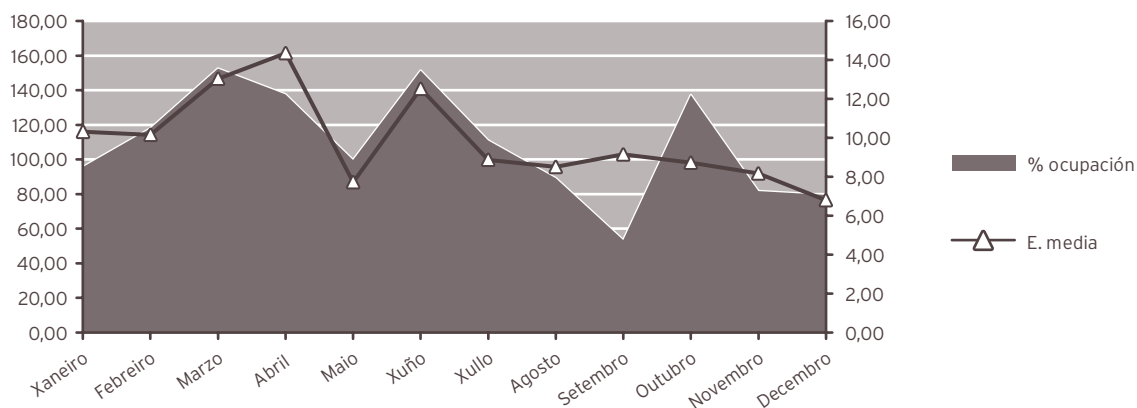
Mes	Ingresos	Estadías	E. media	% ocupación
Xaneiro	37	365	9,86	84,10
Febreiro	31	217	7,00	55,36
Marzo	36	286	7,94	65,90
Abril	42	277	6,60	65,95
Maio	39	293	7,51	67,51
Xuño	37	298	8,05	70,95
Xullo	43	290	6,74	66,82
Agosto	45	319	7,09	73,50
Setembro	34	203	5,97	48,33
Outubro	35	208	5,94	47,93
Novembro	27	151	5,59	35,95
Decembro	43	305	7,09	70,28



INDICADORES DE HOSPITALIZACIÓN			
	2013	2012	% var.
Estadía media	7,15	8,01	-10,72
Índice de ocupación	62,86	60,68	3,60
Índice de rotación	32,07	27,71	15,72
Frecuencia hospitalaria	2,40	2,05	17,25
Porcentaxe de programación	0,00	0,00	0,00
Taxa de mortalidade	5,79	2,58	124,68
Taxa de infección hospitalaria	6,82	7,94	-14,11

PNEUMOLOXÍA			
HOSPITALIZACIÓN			
	2013	2012	% var.
Ingresos totais	325	311	4,50
Ingresos programados	0	0	0,00
Ingresos urxentes	260	221	17,65
Traslados internos	65	90	-27,78
Estadías	3.176	2.821	12,58
Altas totais	308	286	7,69
Altas melloría (fin de coidados)	278	253	9,88
Altas traslado	10	8	25,00
Altas voluntarias	1	1	0,00
Altas <i>exitus</i>	19	24	-20,83
Interconsultas	288	279	3,23

EVOLUCIÓN MENSUAL				
Mes	Ingresos	Estadías	E. media	% ocupación
Xaneiro	23	237	10,30	95,56
Febreiro	26	264	10,15	117,86
Marzo	29	378	13,03	152,42
Abril	23	330	14,35	137,50
Maio	32	247	7,72	99,60
Xuño	29	363	12,52	151,25
Xullo	31	275	8,87	110,89
Agosto	26	221	8,50	89,11
Setembro	14	128	9,14	53,33
Outubro	39	340	8,72	137,10
Novembro	24	196	8,17	81,67
Decembro	29	197	6,79	79,44



INDICADORES DE HOSPITALIZACIÓN

	2013	2012	% var.
Estadía media	9,77	9,07	7,73
Índice de ocupación	108,77	108,41	0,33
Índice de rotación	40,63	43,74	-7,12
Frecuencia hospitalaria	1,74	1,64	6,09
Porcentaxe de programación	0,00	0,00	0,00
Taxa de mortalidade	5,85	7,72	-24,24
Taxa de infección hospitalaria	7,47	10,49	-28,79

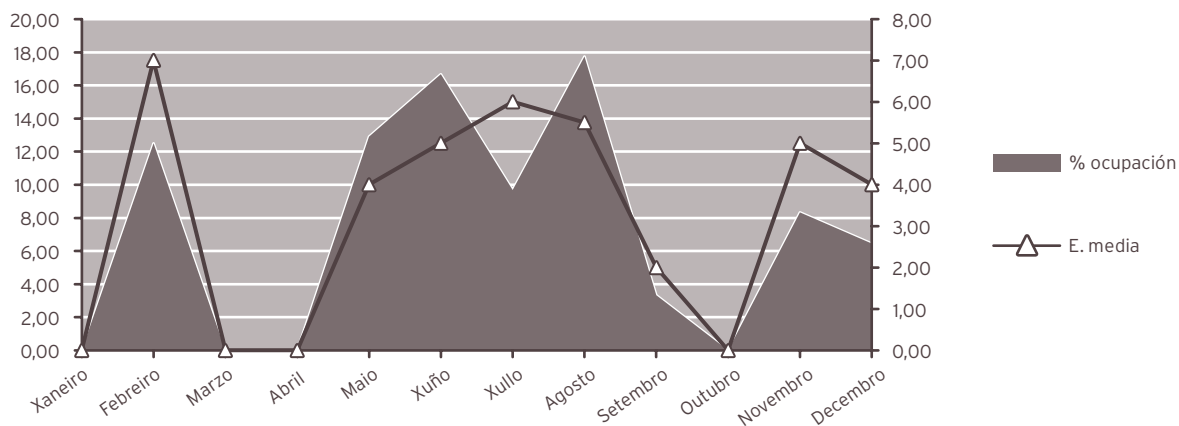
ENDOCRINOLOXIA

HOSPITALIZACIÓN

	2013	2012	% var.
Ingresos totais	11	9	22,22
Ingresos programados	0	0	0,00
Ingresos urxentes	9	8	12,50
Traslados internos	2	1	100,00
Estadías	53	59	-10,17
Altas totais	9	9	0,00
Altas melloría (fin de coidados)	9	8	12,50
Altas traslado	0	0	0,00
Altas voluntarias	0	0	0,00
Altas <i>exitus</i>	0	1	-100,00
Interconsultas	302	236	27,97

EVOLUCIÓN MENSUAL

Mes	Ingresos	Estadías	E. media	% ocupación
Xaneiro	0	0	0,00	0,00
Febreiro	1	7	7,00	12,50
Marzo	0	0	0,00	0,00
Abril	0	0	0,00	0,00
Maio	2	8	4,00	12,90
Xuño	2	10	5,00	16,67
Xullo	1	6	6,00	9,68
Agosto	2	11	5,50	17,74
Setembro	1	2	2,00	3,33
Outubro	0	0	0,00	0,00
Novembro	1	5	5,00	8,33
Decembro	1	4	4,00	6,45



INDICADORES DE HOSPITALIZACIÓN

	2013	2012	% var.
Estadía media	4,82	6,56	-26,50
Frecuencia hospitalaria	0,07	0,05	31,90
Porcentaxe de programación	0,00	0,00	0,00
Taxa de mortalidade	0,00	11,11	100,00
Taxa de infección hospitalaria	0,00	11,11	-100,00

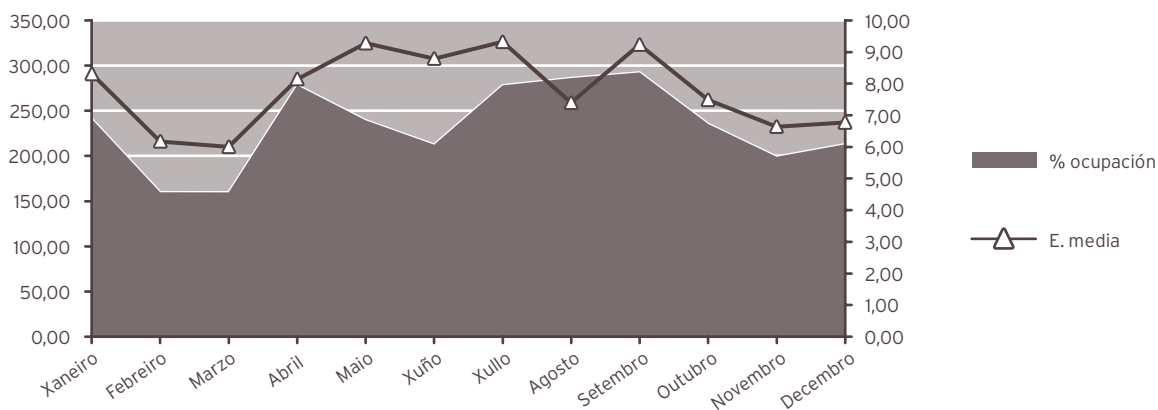
DIXESTIVO

HOSPITALIZACIÓN

	2013	2012	% var.
Ingresos totais	437	351	24,50
Ingresos programados	123	126	-2,38
Ingresos urxentes	268	185	44,86
Traslados internos	46	40	15,00
Estadías	3.408	2.055	65,84
Altas totais	410	321	27,73
Altas melloría (fin de coidados)	403	311	29,58
Altas traslado	3	2	50,00
Altas voluntarias	0	2	-100,00
Altas <i>exitus</i>	4	6	-33,33
Interconsultas	154	61	152,46

EVOLUCIÓN MENSUAL

Mes	Ingresos	Estadías	E. media	% ocupación
Xaneiro	36	299	8,31	241,13
Febreiro	29	179	6,17	159,82
Marzo	33	198	6,00	159,68
Abril	41	334	8,15	278,33
Maio	32	297	9,28	239,52
Xuño	29	255	8,79	212,50
Xullo	37	345	9,32	278,23
Agosto	48	355	7,40	286,29
Setembro	38	351	9,24	292,50
Outubro	39	292	7,49	235,48
Novembro	36	239	6,64	199,17
Decembro	39	264	6,77	212,90



INDICADORES DE HOSPITALIZACIÓN

	2013	2012	% var.
Estadía media	7,80	5,85	33,20
Frecuencia hospitalaria	2,62	2,08	25,97
Porcentaxe de programación	28,15	35,90	-21,59
Taxa de mortalidade	0,92	1,71	100,00
Taxa de infección hospitalaria	10,49	4,67	124,63

ACTIVIDADE CIRÚRXICA

	2013	2012	% var.
Intervencións totais	226	206	9,71
Intervencións programadas	199	186	6,99
CMA	0	0	0,00
cma	0	1	-100,00
Intervencións urxentes	27	20	35,00
Intervencións ambulantes	2	0	0,00
Porcentaxe de suspensión	2,93	3,13	-6,39

HORAS DE QUIRÓFANO

	2013	2012	% var.
Dispoñibles	338,00	312,00	8,33
Utilizadas	208,17	205,82	1,14
Utilizadas en int. ambulantes	0,00	1,33	-100,00

INDICADORES CIRÚRXCOS

	2013	2012	% var.
Estadía media preoperatoria	8,60	7,05	21,99
Rendemento quirófanos	61,59	65,97	-6,64
Intervencións programadas / día	4,12	4,17	-1,24
Intervencións urxentes / día	0,07	0,05	35,37

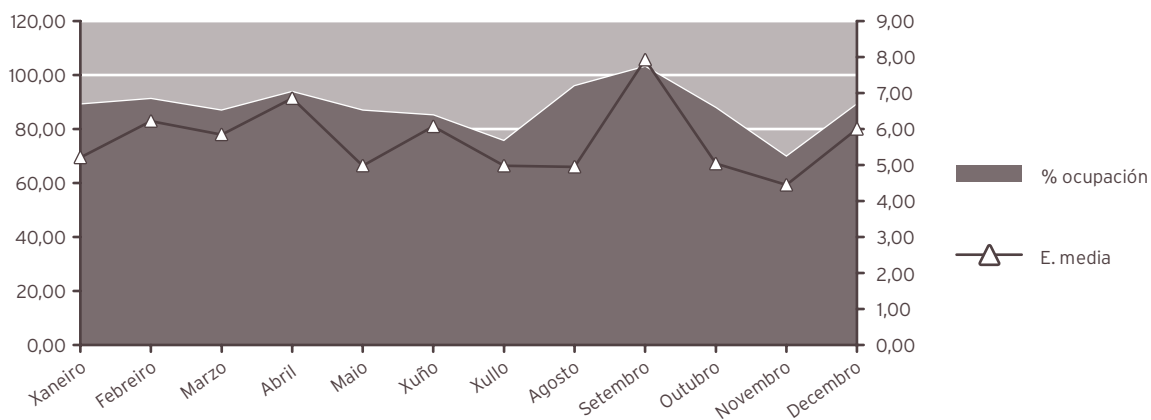
CARDIOLOXÍA

HOSPITALIZACIÓN

	2013	2012	% var.
Ingresos totais	570	632	100,00
Ingresos programados	0	0	0,00
Ingresos urxentes	311	329	-5,47
Traslados internos	259	303	-14,52
Estadías	3.202	3.642	-12,08
Altas totais	549	611	-10,15
Altas melloría (fin de coidados)	484	532	-9,02
Altas traslado	60	71	-15,49
Altas voluntarias	1	3	-66,67
Altas <i>exitus</i>	4	5	-20,00
Interconsultas	226	238	-5,04

EVOLUCIÓN MENSUAL

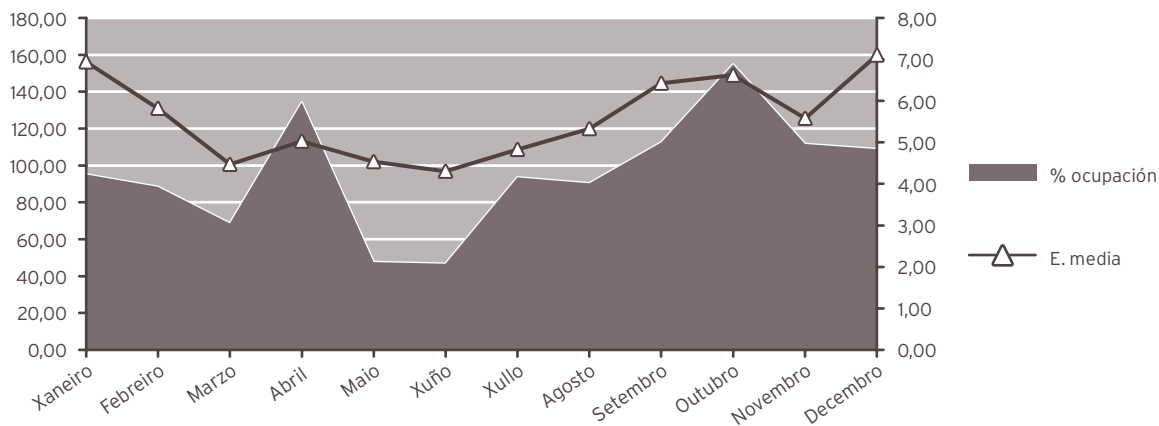
Mes	Ingresos	Estadías	E. media	% ocupación
Xaneiro	53	276	5,21	89,03
Febreiro	41	255	6,22	91,07
Marzo	46	269	5,85	86,77
Abril	41	281	6,85	93,67
Maio	54	269	4,98	86,77
Xuño	42	255	6,07	85,00
Xullo	47	234	4,98	75,48
Agosto	60	297	4,95	95,81
Setembro	39	309	7,92	103,00
Outubro	54	272	5,04	87,74
Novembro	47	209	4,45	69,67
Decembro	46	276	6,00	89,03



INDICADORES DE HOSPITALIZACIÓN			
	2013	2012	% var.
Estadía media	5,62	5,76	-2,52
Índice de ocupación	87,73	96,61	-9,20
Índice de rotación	57,00	61,36	-7,10
Frecuencia hospitalaria	3,42	3,74	-8,62
Porcentaxe de programación	0,00	0,00	0,00
Taxa de mortalidade	0,70	0,79	-11,30
Taxa de infección hospitalaria	1,28	0,00	0,00

ONCOLOXÍA			
HOSPITALIZACIÓN			
	2013	2012	% var.
Ingresos totais	249	256	-2,73
Ingresos programados	0	0	0,00
Ingresos urxentes	199	211	-5,69
Traslados internos	50	45	11,11
Estadías	1.402	1.418	-1,13
Altas totais	227	218	4,13
Altas melloría (fin de coidados)	195	179	8,94
Altas traslado	5	7	-28,57
Altas voluntarias	0	0	0,00
Altas <i>exitus</i>	27	32	-15,63
Interconsultas	269	218	23,39

EVOLUCIÓN MENSUAL				
Mes	Ingresos	Estadías	E. media	% ocupación
Xaneiro	17	118	6,94	95,16
Febreiro	17	99	5,82	88,39
Marzo	19	85	4,47	68,55
Abril	32	161	5,03	134,17
Maio	13	59	4,54	47,58
Xuño	13	56	4,31	46,67
Xullo	24	116	4,83	93,55
Agosto	21	112	5,33	90,32
Setembro	21	135	6,43	112,50
Outubro	29	192	6,62	154,84
Novembro	24	134	5,58	111,67
Decembro	19	135	7,11	108,87



INDICADORES DE HOSPITALIZACIÓN

	2013	2012	% var.
Estadía media	5,63	5,54	1,65
Índice de ocupación	96,03	96,86	-0,86
Índice de rotación	62,25	64,00	-2,73
Frecuencia hospitalaria	1,33	1,35	-1,26
Porcentaxe de programación	0,00	0,00	0,00
Taxa de mortalidade	10,84	12,50	-13,25
Taxa de infección hospitalaria	4,85	8,26	-41,28

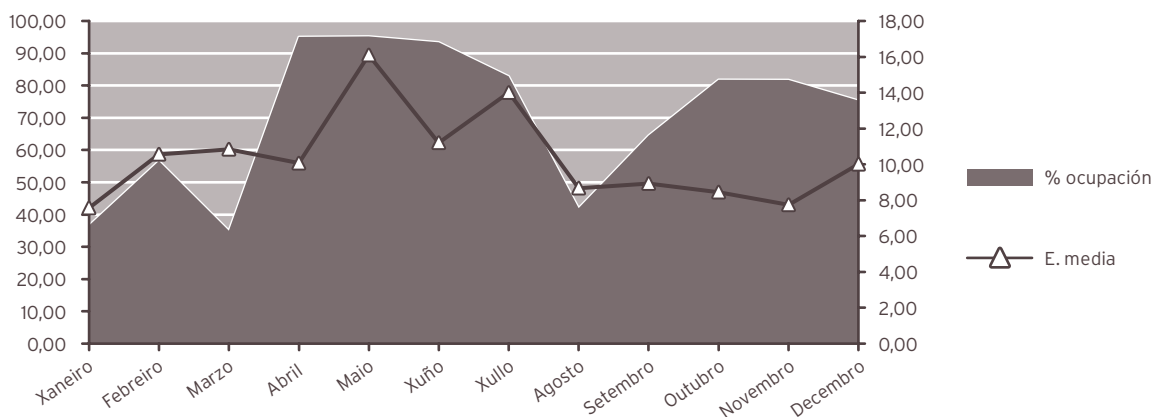
NEFROLOXÍA

HOSPITALIZACIÓN

	2013	2012	% var.
Ingresos totais	151	148	2,03
Ingresos programados	0	0	0,00
Ingresos urxentes	126	120	5,00
Traslados internos	25	28	-10,71
Estadías	1.531	1.560	-1,86
Altas totais	147	139	5,76
Altas melloría (fin de coidados)	136	130	4,62
Altas traslado	7	6	16,67
Altas voluntarias	1	1	0,00
Altas <i>exitus</i>	3	2	50,00
Interconsultas	176	188	-6,38

EVOLUCIÓN MENSUAL

Mes	Ingresos	Estadías	E. media	% ocupación
Xaneiro	9	68	7,56	36,56
Febreiro	9	95	10,56	56,55
Marzo	6	65	10,83	34,95
Abril	17	171	10,06	95,00
Maio	11	177	16,09	95,16
Xuño	15	168	11,20	93,33
Xullo	11	154	14,00	82,80
Agosto	9	78	8,67	41,94
Setembro	13	116	8,92	64,44
Outubro	18	152	8,44	81,72
Novembro	19	147	7,74	81,67
Decembro	14	140	10,00	75,27



INDICADORES DE HOSPITALIZACIÓN

	2013	2012	% var.
Estadía media	10,14	10,54	-3,81
Frecuencia hospitalaria	0,91	0,88	2,88
Porcentaxe de programación	0,00	0,00	0,00
Taxa de mortalidade	1,99	1,35	47,02
Taxa de infección hospitalaria	25,17	20,14	24,98

ACTIVIDADE CONSULTAS EXTERNAS*

	2013	2012	% var.
TOTAIS	99.270	97.058	2,28
PRIMEIRAS	20.508	19.628	4,48
SUCESIVAS	78.762	77.430	1,72

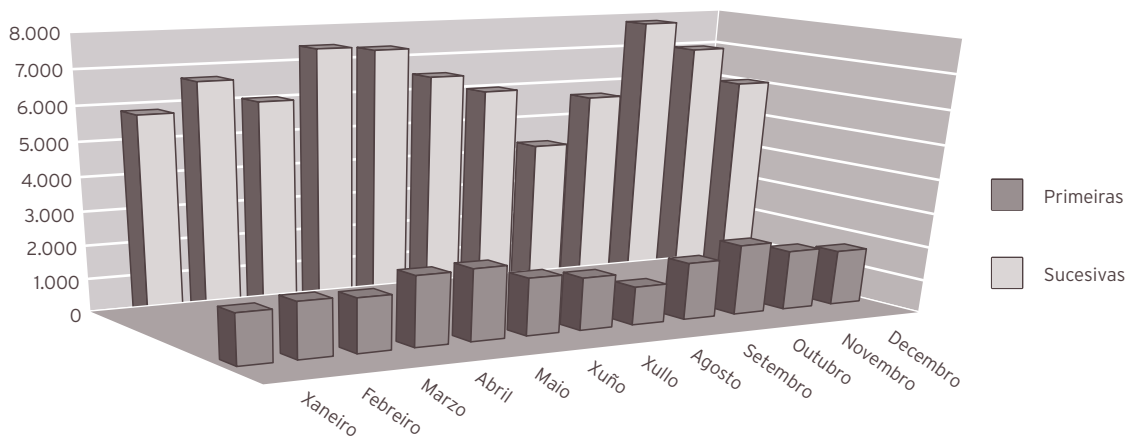
*Inclúe todas as especialidades

INDICADORES DE CONSULTAS

	2013	2012	% var.
Consultas por día e sala	11,77	11,42	3,09
Consultas sucesivas / primeiras	3,84	3,94	-2,64
Consultas por facultativo / día	5,41	5,55	-2,54
Consultas primeiras procedentes a. primaria	66,53	70,34	-5,41

EVOLUCIÓN MENSUAL

Mes	Totais	Primeiras	Sucesivas
Xaneiro	7.572	1.500	6.072
Febreiro	8.529	1.652	6.877
Marzo	7.847	1.597	6.250
Abril	9.678	2.070	7.608
Maio	9.625	2.118	7.507
Xuño	8.394	1.699	6.695
Xullo	7.762	1.554	6.208
Agosto	5.672	1.134	4.538
Setembro	7.570	1.696	5.874
Outubro	10.025	2.083	7.942
Novembro	8.903	1.769	7.134
Decembro	7.693	1.636	6.057



ACTIVIDADE CONSULTAS EXTERNAS			
ALERGOLOXÍA			
	2013	2012	% var.
Totais	9.230	10.884	-15,20
Primeiras	2.164	2.255	-4,04
Sucesivas	7.066	8.629	-18,11
Probas complementarias			
Administración vacinas	2.752	3.150	-12,63
P. cutáneas	3.902	3.748	4,11
Tolerancias	1.289	1.268	1,66
Prov. conx. - nasal	0	4	-100,00
Probas especiais	256	561	-54,37
Espirometrías	2.540	2.361	7,58
Proba broncodilatadora	1.830	1.799	1,72
Vías venosas	149	294	-49,32
TA/FC	2.743	3.238	-15,29
PEF	503	906	-44,48
Medicación de urxencia administrada	60	68	-11,76
Educación sanitaria	5.526	7.052	-21,64
Informes	1.692	1.563	8,25
Interconsultas	87	63	38,10
CARDIOLOXÍA			
	2013	2012	% var.
Totais	9.165	7.980	14,85
Primeiras	3.362	2.772	21,28
Sucesivas	5.803	5.208	11,42
Probas complementarias			
Electrocardiogramas	15.466	10.043	54,00
Ecocardiogramas	6.447	4.772	35,10
Eco. transesofáxicas	58	45	28,89
Eco. esforzo	370	363	1,93
Ergometrías	646	462	39,83
Holter	798	730	9,32

DIXESTIVO

	2013	2012	% var.
Totais	9.302	9.138	1,79
Primeiras	2.195	2.300	-4,57
Sucesivas	7.107	6.838	3,93
Técnicas endoscópicas			
Gastroskopias	1.660	1.535	8,14
Colonoscopias	2.506	2.423	3,43
Rectoscopias	13	28	-53,57
Ileoskopias	143	93	53,76
Duodenoscopias	8	10	-20,00
Eco endoscópica	62	61	1,64
Total técnicas con sedación	963	836	15,19
Total técnicas endoscópicas	4.415	4.177	5,70
Técnicas endoscópicas en quirófano			
CPRE	152	137	10,95
Prótese biliar	50	51	-1,96
Outras	22	68	-67,65
Total técnicas cirúrxicas	219	250	-12,40
Probas funcionais			
Eco dixestivo	2	20	-90,00
Test alento	291	363	-19,83
Fibroscan	141	99	42,42
Cápsula endoscópica	13	10	30,00
Phmetría	24	20	20,00
Manometría	28	22	27,27
Técnicas terapéuticas endoscópicas			
Esclerose varices	25	63	-60,32
Esclerose bandas	21	37	-43,24
Esclerose pólipos	105	60	75,00
Extracción corpo extraño	39	26	50,00
Tratamentos con argon			
Lesións vasculares	51	101	-49,50
Polipectomías	471	597	-21,11
Outras polipectomías			
Gástrica	20	30	-33,33
Colónica	966	975	-0,92
Clips	69	59	16,95
Marcaxes polipectomía	38	30	26,67
Curas peg	16	15	6,67
Outros			
Biopsias e citoloxías	2.008	1.949	3,03

ENDOCRINOLOXÍA

	2013	2012	% var.
Totais	10.847	9.243	17,35
Primeiras	2.075	1.569	32,25
Sucesivas	8.772	7.674	14,31

Probas complementarias

Puncións tiroides	125	102	22,55
Holter gasto enerxético	0	1	-100,00
Dopler vascular	413	450	-8,22
Monitorización continua de glicemia	34	32	6,25
Probas hormonais dinámicas	144	208	-30,77
Impedancia bioeléctrica	848	940	-9,79

MEDICINA INTERNA

	2013	2012	% var.
Totais	13.391	12.202	9,74
Primeiras	2.206	1.816	21,48
Sucesivas	11.185	10.386	7,69

Probas complementarias

Holter de tensión arterial (MAPA)	910	736	23,64
Fibroscan	435	357	21,85

NEFROLOXÍA

	2013	2012	% var.
Totais	4.137	3.932	5,21
Primeiras	262	274	-4,38
Sucesivas	3.875	3.658	5,93

Probas complementarias

Hemodiálise	1.922	1.408	36,51
-------------	-------	-------	-------

PNEUMOLOGÍA

	2013	2012	% var.
Totais	7.089	7.934	-10,65
Primeiras	1.697	1.955	-13,20
Sucesivas	5.392	5.979	-9,82
Técnicas broncofibroscopias			
BAS	239	274	-12,77
Broncofibroscopias totais	280	307	-8,79
Biopsia bronquial (BB)	97	102	-4,90
BAL / C. telescopado	55	48	14,58
Biopsia transbronquial (BTB)	21	27	-22,22
Cepillado	123	123	0,00
PAAF	23	11	109,09
Técnicas pleurais			
Biopsia pleural	27	23	17,39
Toracocentese	138	141	-2,13
Drenaxe torácica / Pleurodese	47	36	30,56
Fibrinólise	25	15	66,67
Ecografías	164	171	-4,09
Probas funcionais respiratorias			
Curvas fluxo volume totais	11.554	12.466	-7,32
DLCO	2.746	2.746	0,00
Pletismografías	194	194	0,00
Gasometrías	1.845	1.624	13,61
Técnicas provocación bronquial	369	407	-9,34
Test de marcha 6´	159	163	-2,45
Feno	115	112	2,68
PIM / PEM	14	15	-6,67
Técnicas de ventilación			
OSAS	550	395	39,24
Oximetrías	449	69	550,72
Otras actividades			
Esputo inducido	16	12	33,33
Tratamento baixo vixilancia	173	104	66,35
Laboratorio	191	179	6,70
ECG	129	159	-18,87
Mantoux	3	5	-40,00
Outros	4	8	-50,00

NEUROLOXÍA

	2013	2012	% var.
Totais	9.951	10.766	-7,57
Primeiras	3.049	3.372	-9,58
Sucesivas	6.902	7.394	-6,65

Probos complementarias

Puncións lumbares	42	25	68,00
Toxinas botulínicas	187	163	14,72
Test infusión	0	0	0,00
Doppler	94	105	-10,48

ONCOLOXÍA

	2013	2012	% var.
Totais	15.132	14.353	5,43
Primeiras	673	614	9,61
Sucesivas	14.459	13.739	5,24

REUMATOLOXÍA

	2013	2012	% var.
Totais	10.132	9.588	5,67
Primeiras	2.685	2.589	3,71
Sucesivas	7.447	6.999	6,40

Probos complementarias

Artrocentese	295	117	152,14
Infiltracións	666	565	17,88
Microscopia óptica	186	52	257,69
Biopsias	10	6	66,67
Capilaroscopias	69	20	245,00
DEXA	2.775	4.327	-35,87
Interconsultas	17	18	-5,56

UNIDADE DE CUIDADOS PALIATIVOS

	2013	2012	% var.
Totais	894	1.038	-13,87
Primeiras	140	112	25,00
Sucesivas	754	926	-18,57

ACTIVIDADE DE URXENCIAS

MEDICINA INTERNA

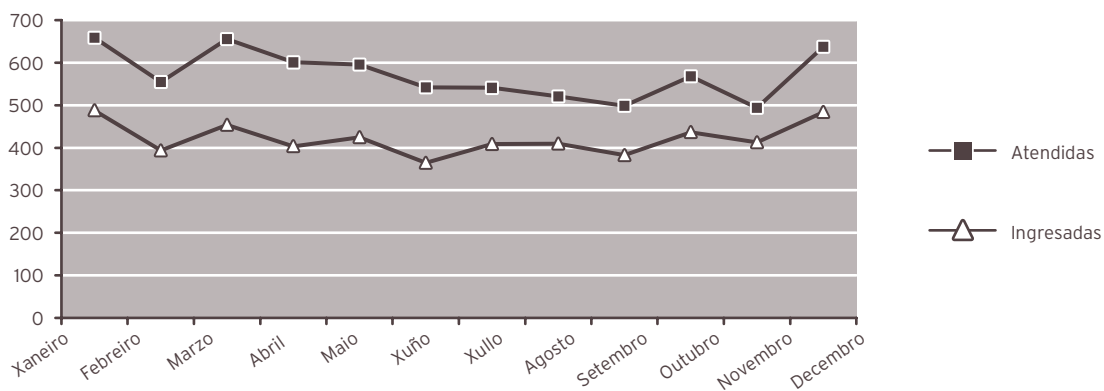
	2013	2012	% var.
Total Urxencias	6.870	6.436	6,74
Ingresos desde urxencias	5.066	4.881	3,79
Traslados outros centros	854	802	6,48

INDICADORES DE URXENCIAS

	2013	2012	% var.
Urxencias/día	18,82	17,58	7,04
Relac. urx. ingresadas/ atendidas	0,74	0,76	-2,77
Presión de urxencias	0,75	0,73	2,06

EVOLUCIÓN MENSUAL

Mes	Atendidas	Ingresadas
Xaneiro	659	488
Febreiro	555	394
Marzo	656	454
Abril	601	404
Maio	596	425
Xuño	542	365
Xullo	541	409
Agosto	521	410
Setembro	499	383
Outubro	568	437
Novembro	494	413
Decembro	638	484



INDICADORES DE CALIDADE			
MEDICINA INTERNA			
	2013	2012	% var.
Porcentaxe de <i>exitus</i> sobre altas	11,20	10,26	9,13
Porcentaxe de necropsias / <i>exitus</i>	1,87	1,61	16,16
Porcentaxe de altas con informe	100,00	100,00	0,00
UNIDADE DE CURTA ESTADÍA			
	2013	2012	% var.
Porcentaxe de <i>exitus</i> sobre altas	1,83	4,43	-58,58
Porcentaxe de necropsias / <i>exitus</i>	0,00	0,00	0,00
Porcentaxe de altas con informe	100,00	100,00	0,00
UNIDADE DE COIDADOS PALIATIVOS			
	2013	2012	% var.
Porcentaxe de <i>exitus</i> sobre altas	70,45	69,85	0,85
Porcentaxe de necropsias / <i>exitus</i>	2,93	0,43	584,88
Porcentaxe de altas con informe	100,00	100,00	0,00
UNIDADE DE ENFERMIDADES INFECCIOSAS			
	2013	2012	% var.
Porcentaxe de <i>exitus</i> sobre altas	4,14	6,12	-32,33
Porcentaxe de necropsias / <i>exitus</i>	0,00	0,00	0,00
Porcentaxe de altas con informe	100,00	100,00	0,00
NEUROLOXÍA			
	2013	2012	% var.
Porcentaxe de <i>exitus</i> sobre altas	5,91	2,65	123,36
Porcentaxe de necropsias / <i>exitus</i>	0,00	10,00	-100,00
Porcentaxe de altas con informe	100,00	100,00	0,00
PNEUMOLOXÍA			
	2013	2012	% var.
Porcentaxe de <i>exitus</i> sobre altas	6,17	8,39	0,00
Porcentaxe de necropsias / <i>exitus</i>	5,26	12,50	-57,89
Porcentaxe de altas con informe	100,00	100,00	0,00
ONCOLOXÍA			
	2013	2012	% var.
Porcentaxe de <i>exitus</i> sobre altas	11,89	14,68	-18,97
Porcentaxe de necropsias / <i>exitus</i>	0,00	3,13	-100,00
Porcentaxe de altas con informe	100,00	100,00	0,00
DIXESTIVO			
	2013	2012	% var.
Porcentaxe de <i>exitus</i> sobre altas	0,98	1,87	100,00
Porcentaxe de necropsias / <i>exitus</i>	0,00	0,00	0,00
Porcentaxe de altas con informe	100,00	100,00	0,00
ENDOCRINOLOXIA			
	2013	2012	% var.
Porcentaxe de <i>exitus</i> sobre altas	0,00	11,11	100,00
Porcentaxe de necropsias / <i>exitus</i>	0,00	0,00	0,00
Porcentaxe de altas con informe	100,00	100,00	0,00
CARDIOLOXIA			
	2013	2012	% var.
Porcentaxe de <i>exitus</i> sobre altas	0,73	0,82	100,00
Porcentaxe de necropsias / <i>exitus</i>	0,00	20,00	-100,00
Porcentaxe de altas con informe	100,00	100,00	0,00

CMBD DE HOSPITALIZACIÓN**CALIDADE BASES DE DATOS****MEDICINA INTERNA**

	2013	2012	% var.
Altas producidas	3.813	3.625	5,19
Altas codificadas	3.813	3.625	5,19
Altas válidas	3.813	3.625	5,19
Media de diagnósticos / alta	7,62	7,64	-0,26
Media de procedimientos / alta	2,98	2,80	6,43

UNIDADE DE CURTA ESTADÍA

	2013	2012	% var.
Altas producidas	109	158	-31,01
Altas codificadas	109	158	-31,01
Altas válidas	109	158	-31,01
Media de diagnósticos / alta	5,48	5,78	-5,19
Media de procedimientos / alta	2,23	1,97	13,20

UNIDADE DE COIDADOS PALIATIVOS

	2013	2012	% var.
Altas producidas	291	335	-13,13
Altas codificadas	291	335	-13,13
Altas válidas	291	335	-13,13
Media de diagnósticos / alta	7,38	7,92	-6,82
Media de procedimientos / alta	1,49	1,57	-5,10

UNIDADE DE ENFERMIDADES INFECCIOSAS

	2013	2012	% var.
Altas producidas	290	278	4,32
Altas codificadas	290	278	4,32
Altas válidas	290	278	4,32
Media de diagnósticos / alta	7,81	8,45	-7,57
Media de procedimientos / alta	3,37	3,24	4,01

NEUROLOXÍA

	2013	2012	% var.
Altas producidas	440	378	16,40
Altas codificadas	440	378	16,40
Altas válidas	440	378	16,40
Media de diagnósticos / alta	5,28	5,20	1,54
Media de procedimientos / alta	2,91	2,89	0,69

PNEUMOLOXÍA

	2013	2012	% var.
Altas producidas	308	286	7,69
Altas codificadas	308	286	7,69
Altas válidas	308	286	7,69
Media de diagnósticos / alta	6,13	5,88	4,25
Media de procedimientos / alta	3,33	3,59	-7,24

ONCOLOXÍA			
	2013	2012	% var.
Altas producidas	227	218	4,13
Altas codificadas	227	218	4,13
Altas válidas	227	218	4,13
Media de diagnósticos / alta	7,07	7,00	1,00
Media de procedementos / alta	2,24	2,00	12,00

DIXESTIVO			
	2013	2012	% var.
Altas producidas	410	321	27,73
Altas codificadas	410	321	27,73
Altas válidas	410	321	27,73
Media de diagnósticos / alta	4,38	3,79	15,57
Media de procedementos / alta	2,96	2,52	17,46

ENDOCRINOLOXIA			
	2013	2012	% var.
Altas producidas	9	9	0,00
Altas codificadas	9	9	0,00
Altas válidas	9	9	0,00
Media de diagnósticos / alta	4,89	5,67	-13,76
Media de procedementos / alta	0,67	2,33	-71,24

CARDIOLOXIA			
	2013	2012	% var.
Altas producidas	549	611	-10,15
Altas codificadas	549	611	-10,15
Altas válidas	549	611	-10,15
Media de diagnósticos / alta	5,97	6,11	-2,29
Media de procedementos / alta	3,34	3,49	-4,30

NEFROLOXÍA			
	2013	2012	% var.
Altas producidas	147	139	5,76
Altas codificadas	147	139	5,76
Altas válidas	147	139	5,76
Media de diagnósticos / alta	8,83	8,66	1,96
Media de procedementos / alta	2,76	2,73	1,10

GRD MÁIS FRECUENTES**MEDICINA INTERNA**

	2013	2012	% var.
Totais altas	3.813	3.625	5,19
Peso medio	1,7668	1,7692	-0,14
Estadía media	10,05	9,85	2,03
Custo hospitalización	10.672.395	9.997.084	6,76
Custo UPH	1.584	1.559	1,60
Custo estadía	279	280	-0,36
Custo medio GRD	2.799	2.758	1,49
UPH producidas	6.736,8357	3.413,3611	97,37

CUSTO POR PROCESO DOS GRD MÁIS FRECUENTES

GRD	Descrición do GRD	Peso medio axustado	Nº episodios	EM	Custo GRD	Custo total GRD	%
541	Pneumonía simple e out. trast. respiratorios exc. bronquite e asma con CC maior	2,2282	285	11,10	3.530	1.006.050	7,47
127	Insuficiencia cardíaca e choque	1,3004	268	9,59	2.060	552.080	7,03
544	ICC e arritmia cardíaca con CC maior	3,3009	210	11,14	5.229	1.098.090	5,51
143	Dor torácica	0,5818	131	7,06	922	120.782	3,44
101	Outros diagnósticos de aparello respiratorio con CC	0,9994	127	8,65	1.583	201.041	3,33

UNIDADE DE CURTA ESTADÍA

	2013	2012	% var.
Totais altas	109	158	-31,01
Peso medio	1,3398	1,5892	-15,69
Estadía media	3,88	4,82	-19,50
Custo hospitalización	312.095	476.323	-34,48
Custo UPH	2.137	1.897	12,65
Custo estadía	738	625	18,08
Custo medio GRD	2.863	3.015	-5,04
UPH producidas	146,0425	251,0969	-41,84

CUSTO POR PROCESO DOS GRD MÁIS FRECUENTES

GRD	Descrición do GRD	Peso medio axustado	Nº episodios	EM	Custo GRD	Custo total GRD	%
118	Revisión de marcapasos cardíaco substitución de xerador	2,0709	9	2,00	4.426	39.834	8,26
143	Dor torácica	0,5818	7	3,86	1.243	8.701	6,42
116	Outras implantacións de marcapasos cardíaco permanente	3,4642	6	2,00	7.403	44.418	5,50
131	Trastornos vasculares periféricos sen CC	0,8297	6	4,33	1.773	10.638	5,50
88	Enfermidade pulmonar obstrutiva crónica	1,0606	5	6,40	2.267	11.335	4,59

UNIDADE DE COIDADOS PALIATIVOS

	2013	2012	% var.
Totais altas	291	335	-13,13
Peso medio	2,0801	2,1413	-2,86
Estadía media	13,38	12,78	4,69
Custo hospitalización	1.175.882	1.298.127	-9,42
Custo UPH	1.943	1.810	7,35
Custo estadía	302	303	-0,33
Custo medio GRD	4.041	3.875	4,28
UPH producidas	605,3083	717,3297	-15,62

CUSTO POR PROCESO DOS GRD MÁIS FRECUENTES

GRD	Descrición do GRD	Peso medio axustado	Nº episodios	EM	Custo GRD	Custo total GRD	%
82	Neoplasias respiratorias	1,8145	39	9,90	3.525	137.475	13,40
172	Neoplasia maligna dixestiva con CC	1,9108	33	10,64	3.712	122.496	11,34
203	Neoplasia maligna de sistema hepatobiliar ou de páncreas	1,8666	32	9,94	3.626	116.032	11,00
541	Pneumonía simple e out. trast. respiratorios exc. bronquite e asma con CC maior	2,2282	26	12,50	4.329	112.554	8,93
64	Neoplasia maligna de oído, nariz, boca e gorxa	1,6145	14	9,21	3.136	43.904	4,81

UNIDADE DE ENFERMIDADES INFECCIOSAS

	2013	2012	% var.
Totais altas	290	278	4,32
Peso medio	2,0403	2,1240	-3,94
Estadía media	12,70	11,70	8,55
Custo hospitalización	918.401	791.966	15,96
Custo UPH	1.552	1.341	15,73
Custo estadía	249	243	2,47
Custo medio GRD	3.167	2.849	11,16
UPH producidas	591,6727	590,4710	0,20

CUSTO POR PROCESO DOS GRD MÁIS FRECUENTES

GRD	Descrición do GRD	Peso medio axustado	Nº episodios	EM	Custo GRD	Custo total GRD	%
21	Meninxite vírica	0,8280	23	6,65	1.285	29.555	7,93
89	Pneumonía simple e pleurite idade > 17 con CC	1,1855	20	10,70	1.840	36.800	6,90
541	Pneumonía simple e out. trast. respiratorios exc. bronquite e asma con CC maior	2,2282	19	10,37	3.459	65.721	6,55
569	Trast. de ril e trato urinario agás insuficiencia renal con CC maior	1,7485	18	10,61	2.714	48.852	6,21
584	Septicemia con CC maior	4,1633	16	20,31	6.462	103.392	5,52

NEUROLOXÍA

	2013	2012	% var.
Totais altas	440	378	16,40
Peso medio	1,6559	1,5194	8,98
Estadía media	7,55	8,43	-10,44
Custo hospitalización	1.167.076	1.080.491	8,01
Custo UPH	1.605	1.881	-14,67
Custo estadía	352	339	3,83
Custo medio GRD	2.652	2.858	-7,21
UPH producidas	728,5842	574,3233	26,86

CUSTO POR PROCESO DOS GRD MÁIS FRECUENTES

GRD	Descrición do GRD	Peso medio axustado	Nº episodios	EM	Custo GRD	Custo total GRD	%
14	Ictus con infarto	1,6748	104	6,89	2.683	279.032	23,64
533	Outros trast. sistema nervioso exc. AIT, convulsións e cefalea con CC maior	4,1604	31	12,81	6.664	206.584	7,05
810	Hemorraxía intracranial	2,7518	26	9,08	4.408	114.608	5,91
832	Isquemia transitoria	0,8166	23	4,74	1.308	30.084	5,23
890	Convulsión idade>17 sen CC	0,8470	20	4,95	1.357	27.140	4,55

PNEUMOLOXÍA

	2013	2012	% var.
Totais altas	308	286	7,69
Peso medio	1,9046	2,1251	-10,38
Estadía media	10,84	11,56	-6,23
Custo hospitalización	964.117	921.509	4,62
Custo UPH	1.644	1.515	8,51
Custo estadía	289	279	3,58
Custo medio GRD	3.130	3.222	-2,86
UPH producidas	586,6169	607,7665	-3,48

CUSTO POR PROCESO DOS GRD MÁIS FRECUENTES

GRD	Descrición do GRD	Peso medio axustado	Nº episodios	EM	Custo GRD	Custo total GRD	%
541	Pneumonía simple e out. trast. respiratorios exc. bronquite e asma con CC maior	2,2282	64	12,52	3.662	234.368	20,78
87	Edema pulmonar e insuficiencia respiratoria	1,4160	38	9,63	2.327	88.426	12,34
82	Neoplasias respiratorias	1,8145	29	8,34	2.982	86.478	9,42
88	Enfermidade pulmonar obstrutiva crónica	1,0606	16	9,06	1.743	27.888	5,19
89	Pneumonía simple e pleurite idade>17 con CC	1,1855	16	9,50	1.948	31.168	5,19

ONCOLOXÍA

	2013	2012	% var.
Totais altas	227	218	4,13
Peso medio	1,6900	1,7643	-4,21
Estadía media	7,22	6,74	7,12
Custo hospitalización	411.957	415.611	-0,88
Custo UPH	1.074	1.081	-0,65
Custo estadía	251	283	-11,31
Custo medio GRD	1.815	1.906	-4,77
UPH producidas	383,6403	384,6177	-0,25

CUSTO POR PROCESO DOS GRD MÁIS FRECUENTES

GRD	Descrición do GRD	Peso medio axustado	Nº episodios	EM	Custo GRD	Custo total GRD	%
410	Quimioterapia	1,2296	44	2,89	1.320	58.080	19,38
82	Neoplasias respiratorias	1,8145	33	9,97	1.948	64.284	14,54
203	Neoplasia maligna de sistema hepatobiliar ou de páncreas	1,8666	24	5,17	2.004	48.096	10,57
398	Trastorno de s. reticuloendotelial e inmunitarios con CC	1,3018	21	4,38	1.398	29.358	9,25
172	Neoplasia maligna dixestiva con CC	1,9108	10	5,40	2.052	20.520	4,41

DIXESTIVO

	2013	2012	% var.
Totais altas	410	321	27,73
Peso medio	1,4320	1,2595	13,70
Estadía media	8,16	6,63	23,08
Custo hospitalización	1.907.661	1.596.329	19,50
Custo UPH	3.249	3.948	-17,71
Custo estadía	570	751	-24,10
Custo medio GRD	4.653	4.973	-6,43
UPH producidas	587,1187	404,3037	45,22

CUSTO POR PROCESO DOS GRD MÁIS FRECUENTES

GRD	Descrición do GRD	Peso medio axustado	Nº episodios	EM	Custo GRD	Custo total GRD	%
208	Trastornos do tracto biliar sen CC	0,7206	66	8,91	2.341	154.506	16,10
207	Trastornos do tracto biliar con CC	1,1837	40	11,83	3.846	153.840	9,76
175	Hemorragia gastrointestinal sen CC	0,8873	27	5,56	2.883	77.841	6,59
557	Trastornos hepatobiliares e do páncreas con CC maior	3,8563	22	15,09	12.530	275.660	5,37
174	Hemorragia gastrointestinal con CC	1,4932	18	8,83	4.852	87.336	4,39

ENDOCRINOLOXIA

	2013	2012	% var.
Totais altas	9	9	0,00
Peso medio	0,9826	0,9826	0,00
Estadía media	9,67	9,67	0,00
Custo hospitalización	137.741	137.741	0,00
Custo UPH	15.578	15.578	0,00
Custo estadía	1.583	1.583	0,00
Custo medio GRD	15.308	15.308	0,00
UPH producidas	8,8434	8,8434	0,00

CUSTO POR PROCESO DOS GRD MÁIS FRECUENTES

GRD	Descrición do GRD	Peso medio axustado	Nº episodios	EM	Custo GRD	Custo total GRD	%
301	Trastornos endocrinos sen CC	0,6483	4	4,50	8.924	35.696	0,98
294	Diabete idade>35	0,8800	3	6,00	12.113	36.339	0,73
216	Biopsias de sistema musculoesquelético e tecido conectivo	2,7157	1	2,00	37.381	37.381	0,24
552	Trast. ap. dixestivo, agás esof., gastroent. e úlc. non compl. con CC maior	3,0609	1	5,00	42.132	42.132	0,24

CARDIOLOXÍA

	2013	2012	% var.
Totais altas	549	611	-10,15
Peso medio	1,3688	1,3720	-0,23
Estadía media	6,84	7,00	-2,29
Custo hospitalización	2.372.089	2.684.930	-11,65
Custo UPH	3.157	3.203	-1,44
Custo estadía	632	628	0,64
Custo medio GRD	4.321	4.394	-1,66
UPH producidas	751,4520	838,2683	-10,36

CUSTO POR PROCESO DOS GRD MÁIS FRECUENTES

GRD	Descrición do GRD	Peso medio axustado	Nº episodios	EM	Custo GRD	Custo total GRD	%
122	Trast. circulatorios con IAM sen compl. maiores, alta con vida	1,6352	129	7,88	5.162	665.898	23,50
143	Dor torácica	0,5818	63	3,98	1.837	115.731	11,48
133	Arteriosclerose sen CC	0,6980	59	5,19	2.203	129.977	10,75
121	Trast. circulatorios con IAM e compl. maiores, alta con vida	2,7212	40	10,35	8.590	343.600	7,29
127	Insuficiencia cardíaca e choque	1,3004	34	8,94	4.105	139.570	6,19

NEFROLOXÍA			
	2013	2012	% var.
Totais altas	147	139	5,76
Peso medio	1,7950	1,6598	8,15
Estadía media	11,62	11,28	3,01
Custo hospitalización	567.970	597.829	-4,99
Custo UPH	2.151	2.591	-16,98
Custo estadía	333	381	-12,60
Custo medio GRD	3.864	4.301	-10,16
UPH producidas	263,8706	230,7187	14,37

CUSTO POR PROCESO DOS GRD MÁIS FRECUENTES							
GRD	Descrición do GRD	Peso medio axustado	Nº episodios	EM	Custo GRD	Custo total GRD	%
316	Insuficiencia renal	1,3290	16	12,75	2.861	45.776	10,88
332	Outros diagnósticos de ril e tracto urinario idade>17 sen CC	0,6580	13	3,15	1.416	18.408	8,84
315	Outros procedementos sobre ril e tracto urinario	2,8566	8	2,88	6.149	49.192	5,44
584	Septicemia con CC maior	4,1633	8	21,88	8.961	71.688	5,44
127	Insuficiencia cardiaca e choque	1,3004	7	10,86	2.799	19.593	4,76

RECURSOS FÍSICOS			
MEDICINA INTERNA (*)			
	2013	2012	% var.
Camas			
Asignadas	173,00	173,97	-0,56
En funcionamento	147,94	148,10	-0,11
Habilitadas	0,01	0,00	0,00

(*) Inclúe UCE, UCP, UEIN ,NML,CAR,ONC e NRL

Consultas externas			
Nº locais	34	34	0,00
Horas de sala utilizadas	29.999	28.953	3,61

ESPECIALIDADES**Camas****MEDICINA INTERNA**

	2013	2012	% var.
Asignadas	108,00	108,00	0,00
En funcionamiento	82,94	82,13	0,99
Habilitadas	0,01	0,00	0,00

ONCOLOGÍA

	2013	2012	% var.
Asignadas	4,00	4,00	0,00
En funcionamiento	4,00	4,00	0,00
Habilitadas	0,00	0,00	0,00

PNEUMOLOGÍA

	2013	2012	% var.
Asignadas	8,00	7,11	12,52
En funcionamiento	8,00	7,11	12,52
Habilitadas	0,00	0,00	0,00

CARDIOLOGÍA

	2013	2012	% var.
Asignadas	10,00	10,30	-2,91
En funcionamiento	10,00	10,30	-2,91
Habilitadas	0,00	0,00	0,00

UNIDADE DE CURTA ESTADÍA

	2013	2012	% var.
Asignadas	7,00	8,55	-18,13
En funcionamiento	7,00	8,55	-18,13
Habilitadas	0,00	0,00	0,00

UNIDADE DE CUIDADOS PALIATIVOS

	2013	2012	% var.
Asignadas	10,00	10,01	-0,10
En funcionamiento	10,00	10,01	-0,10
Habilitadas	0,00	0,00	0,00

UNIDADE DE ENFERMIDADES INFECCIOSAS

	2013	2012	% var.
Asignadas	10,00	10,30	-2,91
En funcionamiento	10,00	10,30	-2,91
Habilitadas	0,00	0,00	0,00

NEUROLOGÍA

	2013	2012	% var.
Asignadas	14,00	14,00	0,00
En funcionamiento	14,00	14,00	0,00
Habilitadas	0,00	0,00	0,00

ENDOCRINOLOGÍA

	2013	2012	% var.
Asignadas	2,00	1,70	17,65
En funcionamiento	2,00	1,70	17,65
Habilitadas	0,00	0,00	0,00

Consultas externas			
ALERGOLOXÍA			
	2013	2012	% var.
Nº locais	3	3	0,00
Horas de sala utilizadas	3.014	3.461	-12,90
CARDIOLOXÍA			
	2013	2012	% var.
Nº locais	3	3	0,00
Horas de sala utilizadas	2.350	1.998	17,57
DIXESTIVO			
	2013	2012	% var.
Nº locais	3	3	0,00
Horas de sala utilizadas	2.434	2.391	1,80
ENDOCRINOLOXÍA			
	2013	2012	% var.
Nº locais	4	4	0,00
Horas de sala utilizadas	3.126	2.692	16,15
MEDICINA INTERNA			
	2013	2012	% var.
Nº de locais	7	7	0,00
Horas de sala utilizadas	4.182	3.700	13,02
NEFROLOXÍA			
	2013	2012	% var.
Nº locais	2	2	0,00
Horas de sala utilizadas	1.695	1.622	4,49
PNEUMOLOXÍA			
	2013	2012	% var.
Nº locais	2	2	0,00
Horas de sala utilizadas	1.857	1.975	-6,01
NEUROLOXÍA			
	2013	2012	% var.
Nº locais	3	3	0,00
Horas de sala utilizadas	3.347	3.572	-6,31
ONCOLOXÍA			
	2013	2012	% var.
Nº locais	3	3	0,00
Horas de sala utilizadas	4.690	4.376	7,17
REUMATOLOXÍA			
	2013	2012	% var.
Nº locais	4	4	0,00
Horas de sala utilizadas	3.304	3.166	4,38

RECURSOS HUMANOS

	2013	2012	% var.
Personoal facultativo			
Xefe de servizo	1	1	0,00
Xefe de sección (*)	7	7	0,00
FEA e adxuntos	66	63	4,76
Alergloxía	4	4	0,00
Cardioloxía	6	5	20,00
Dixestivo	7	6	16,67
Endocrinoloxía	4	4	0,00
Medicina Interna	21	20	5,00
Medicina Xeral - Unidade tuberculose	1	1	0,00
Nefroloxía	4	4	0,00
Pneumoloxía	5	5	0,00
Neuroloxía	5	5	0,00
Oncoloxía	5	5	0,00
Reumatoloxía	4	4	0,00
M.I.R	6	5	20,00

(*) 4 pertencen a Med.Interna, 1 a Aparello dixestivo, 1 a Cardioloxía e 1 a Neuroloxía

HOSPITALIZACIÓN A DOMICILIO

	2013	2012	% var.
Ingresos	282	279	1,08
Estadías	4.212	5.513	-23,60
Altas	281	272	3,31
Estadía media	14,94	19,76	-24,41

Consultas

	2013	2012	% var.
Facultativas	1.597	1.868	-14,51
Enfermaría	2.267	2.201	3,00

EVOLUCIÓN MENSUAL

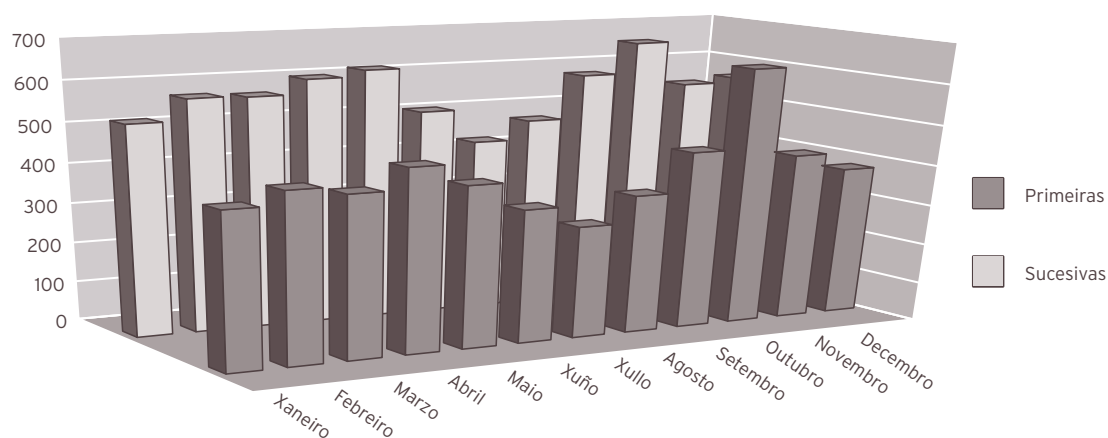
Mes	Facultativas	Enfermaría
Xaneiro	147	169
Febreiro	170	177
Marzo	165	186
Abril	191	204
Maio	186	217
Xuño	113	161
Xullo	103	159
Agosto	84	173
Setembro	99	170
Outubro	128	260
Novembro	108	205
Decembro	103	186

RECURSOS HUMANOS

	2013	2012	% var.
Personoal facultativo			
Médicos	2	2	0,00

REHABILITACIÓN

ACTIVIDADE CONSULTAS EXTERNAS			
	2013	2012	% var.
TOTAIS	11.552	11.077	4,29
PRIMEIRAS	4.891	4.482	9,13
SUCESIVAS	6.661	6.595	1,00
Consultas xerarquizados			
	2013	2012	% var.
Totais	11.490	10.996	4,49
Primeiras	4.872	4.475	8,87
Sucesivas	6.618	6.521	1,49
Consultas rehabilitación infantil			
	2013	2012	% var.
Totais	62	81	-23,46
Primeiras	19	7	171,43
Sucesivas	43	74	-41,89
INDICADORES DE CONSULTAS			
	2013	2012	% var.
Consultas por día e sala	23,29	22,15	5,15
Consultas sucesivas / primeiras	1,36	1,47	-7,45
Consultas por facultativo / día	9,32	8,86	5,15
Consultas primeiras procedentes atención primaria	50,71	53,86	-5,86
EVOLUCIÓN MENSUAL			
Mes	Totais	Primeiras	Sucesivas
Xaneiro	908	386	522
Febreiro	994	420	574
Marzo	972	401	571
Abril	1.059	453	606
Maio	1.022	401	621
Xuño	846	333	513
Xullo	710	280	430
Agosto	822	346	476
Setembro	1.026	443	583
Outubro	1.294	636	658
Novembro	966	418	548
Decembro	933	374	559



RECURSOS FÍSICOS

	2013	2012	% var.
Consultas externas			
Nº locais	2	2	0,00
Horas de sala utilizadas	3.082	2.887	6,75

RECURSOS HUMANOS

	2013	2012	% var.
Persoal facultativo			
Xefe de servizo	1	1	0,00
FEA	4	4	0,00
Persoal sanitario non facultativo			
Supervisora fisioterapeuta	1	1	0,00
Fisioterapeuta	14	15	-6,67
Terapeutas ocupacionais	3	3	0,00
Logopeda	1	1	0,00
Psicomotricista	1	1	0,00
Aux. clínica	5	5	0,00

XINECOLOXÍA

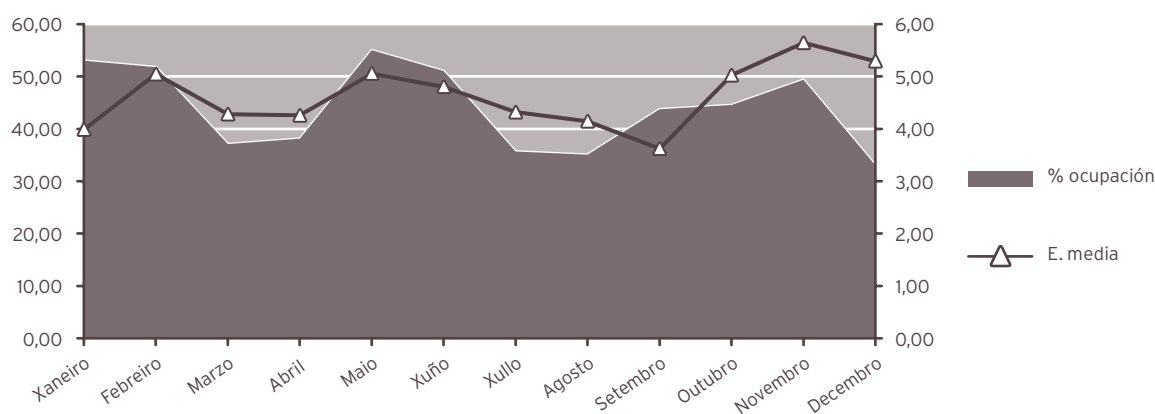
ACTIVIDADE ASISTENCIAL

HOSPITALIZACIÓN

	2013	2012	% var.
Ingresos totais	561	578	-2,94
Ingresos programados	229	261	-12,26
Ingresos urxentes	324	310	4,52
Traslados internos	8	7	14,29
Estadías	2.563	2.494	2,77
Altas totais	553	578	-4,33
Altas melloría (fin de coidados)	545	572	-4,72
Altas traslado	0	1	-100,00
Altas voluntarias	6	5	20,00
Altas <i>exitus</i>	2	0	0,00
Interconsultas	72	77	-6,49

EVOLUCIÓN MENSUAL

Mes	Ingresos	Estadías	E. media	% ocupación
Xaneiro	66	263	3,98	53,02
Febreiro	46	232	5,04	51,79
Marzo	43	184	4,28	37,10
Abril	43	183	4,26	38,13
Maio	54	273	5,06	55,04
Xuño	51	245	4,80	51,04
Xullo	41	177	4,32	35,69
Agosto	42	174	4,14	35,08
Setembro	58	210	3,62	43,75
Outubro	44	221	5,02	44,56
Novembro	42	237	5,64	49,38
Decembro	31	164	5,29	33,06



INDICADORES DE HOSPITALIZACIÓN

	2013	2012	% var.
Estadía media	4,57	4,31	5,88
Índice de ocupación	43,82	41,07	6,70
Índice de rotación	35,06	34,84	0,64
Frecuencia hospitalaria	6,41	6,51	-1,59
Porcentaxe de programación	40,82	45,16	-9,60
Taxa de mortalidade	0,36	0,00	0,00
Taxa de infección hospitalaria	5,42	3,98	36,18

ACTIVIDADE CIRÚRXICA

	2013	2012	% var
Intervencións totais	592	601	-1,50
Intervencións programadas	431	474	-9,07
CMA	124	107	15,89
cma	77	98	-21,43
Intervencións urxentes	161	127	26,77
Intervención ambulantes	0	1	-100,00
Porcentaxe de suspensión	4,43	2,07	114,01

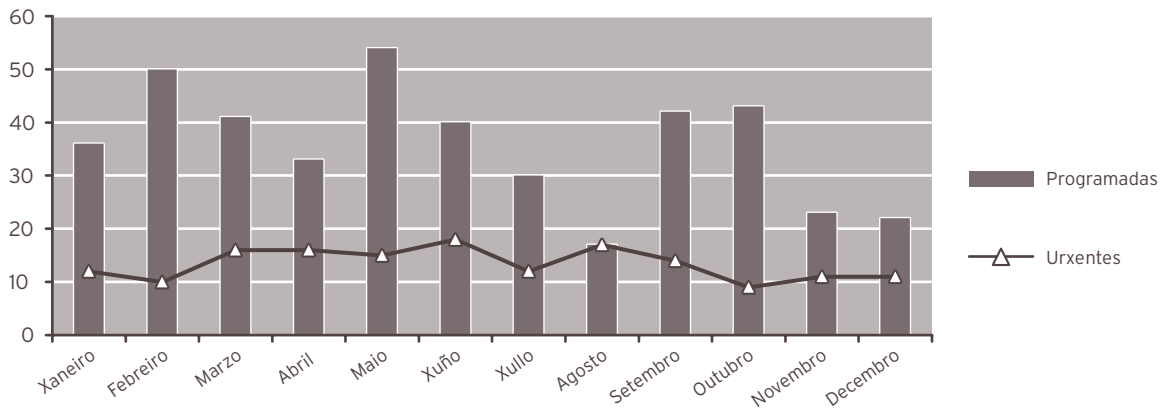
HORAS DE QUIRÓFANO

	2013	2012	% var.
Dispoñibles	881,97	994,50	-11,32
Utilizadas	695,75	782,67	-11,11
Utilizadas en int. ambulantes	148,92	170,75	-12,78

INDICADORES CIRÚRXCOS

	2013	2012	% var.
Estadía media preoperatoria	1,33	1,15	15,65
Rendemento quirófanos	78,89	78,70	0,24
Intervencións programadas / día	3,42	3,34	2,53
Intervencións urxentes / día	0,44	0,35	27,12

EVOLUCIÓN MENSUAL			
Mes	Totais	Programadas	Urxentes
Xaneiro	48	36	12
Febreiro	60	50	10
Marzo	57	41	16
Abril	49	33	16
Maio	69	54	15
Xuño	58	40	18
Xullo	42	30	12
Agosto	34	17	17
Setembro	56	42	14
Outubro	52	43	9
Novembro	34	23	11
Decembro	33	22	11



ACTIVIDADE CONSULTAS EXTERNAS

	2013	2012	% var.
TOTAIS	16.558	19.973	-17,10
PRIMEIRAS	4.839	5.141	-5,87
SUCESIVAS	11.719	14.832	-20,99

Consultas xerarquizados

	2013	2012	% var.
Totais	14.720	15.858	-7,18
Primeiras	4.349	4.586	-5,17
Sucesivas	10.371	11.272	-7,99

C. DE ORIENTACIÓN FAMILIAR

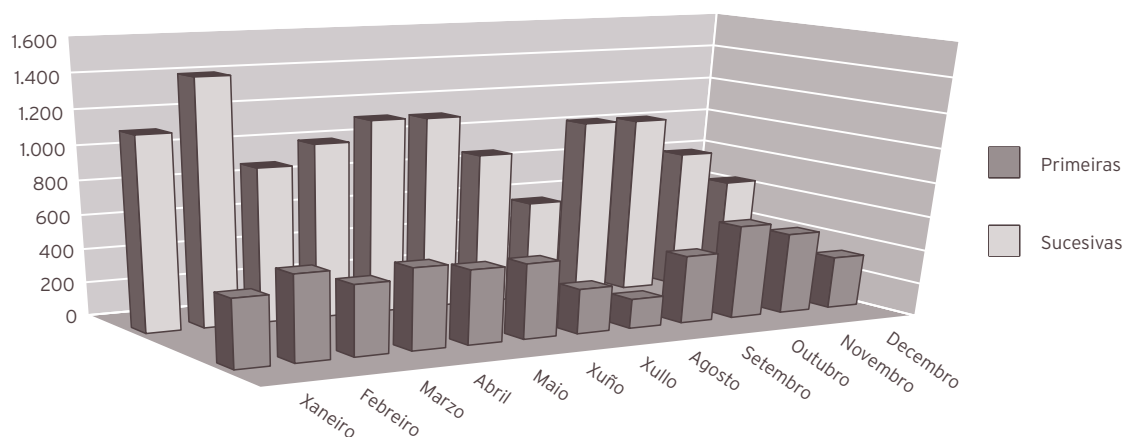
	2013	2012	% var.
C. de Xinecoloxía			
Totais	1.838	4.115	-55,33
Primeiras	490	555	-11,71
Sucesivas	1.348	3.560	-62,13

INDICADORES DE CONSULTAS

	2013	2012	% var.
Consultas por día e sala	16,69	19,97	-16,42
Consultas sucesivas / primeiras	2,42	2,89	-16,06
Consultas por facultativo / día	5,30	6,01	-11,83
Consultas primeiras procedentes atención primaria	61,42	62,94	-2,43

EVOLUCIÓN MENSUAL

Mes	Totais	Primeiras	Sucesivas
Xaneiro	1.524	398	1.126
Febreiro	1.918	500	1.418
Marzo	1.317	413	904
Abril	1.494	476	1.018
Maio	1.568	436	1.132
Xuño	1.569	442	1.127
Xullo	1.156	264	892
Agosto	756	174	582
Setembro	1.443	400	1.043
Outubro	1.589	550	1.039
Novembro	1.294	477	817
Decembro	930	309	621



ACTIVIDADE DE URXENCIAS

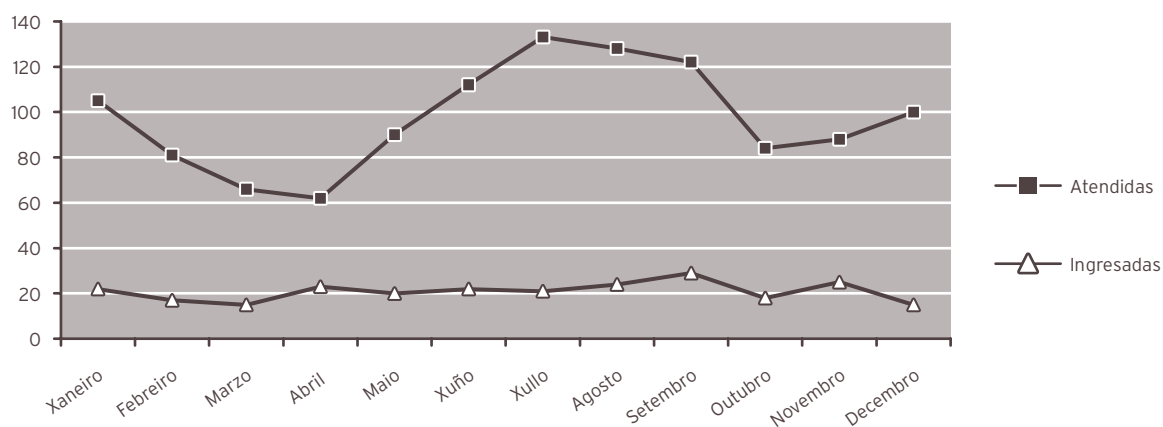
	2013	2012	% var.
Total urxencias	1.171	703	66,57
Ingresos desde urxencias	251	247	1,62
Traslados outros centros	0	0	0,00

INDICADORES DE URXENCIAS

	2013	2012	% var.
Urxencias / día	3,21	1,92	67,03
Relac. urx. ingresadas / atendidas	0,21	0,35	-38,99
Presión de urxencias	0,45	0,43	4,70

EVOLUCIÓN MENSUAL

Mes	Atendidas	Ingresadas
Xaneiro	105	22
Febreiro	81	17
Marzo	66	15
Abril	62	23
Maio	90	20
Xuño	112	22
Xullo	133	21
Agosto	128	24
Setembro	122	29
Outubro	84	18
Novembro	88	25
Decembro	100	15



INDICADORES DE CALIDADE

	2013	2012	% var.
Porcentaxe de <i>exitus</i> sobre altas	0,36	0,00	0,00
Porcentaxe de necropsias / <i>exitus</i>	250,00	0,00	0,00
Porcentaxe de altas con informe	100,00	100,00	0,00

OUTRA ACTIVIDADE

	2013	2012	% var.
Ecografías	6.276	7.020	-10,60
Citoxoloxías	6.394	12.330	-48,14
Biopsias (cérvix, vulva, vaxina)	561	359	56,27
Polipectomías (cervical, endometrial)	364	359	1,39
Inserción DIU	118	68	73,53
Extracción DIU	45	37	21,62
Amniocentesis	187	170	10,00
Criocoagulación	0	29	-100,00
Microlegrados (endocervical, endometrial)	612	527	16,13
Colposcopias	900	561	60,43
Histeroscopias	468	555	-15,68
Cultivos (HPV, xerais)	199	184	8,15
TPC	0	4	-100,00
Vulvoscopias	8	10	-20,00
Pesario	14	77	-81,82

CMBD DE HOSPITALIZACIÓN

CALIDADE BASES DE DATOS

	2013	2012	% var.
Altas producidas	553	578	-4,33
Altas codificadas	553	578	-4,33
Altas válidas	553	578	-4,33
Media de diagnósticos / alta	3,41	3,36	1,49
Media de procedementos / alta	2,23	2,19	1,83
Totais altas	553	578	-4,33
Peso medio	0,9900	1,0181	-2,76
Estadía media	4,60	4,33	6,24
Custo hospitalización	2.595.358	2.564.027	1,22
Custo UPH	4.741	4.357	8,81
Custo estadía	1.021	1.025	-0,39
Custo medio GRD	4.693	4.436	5,79
UPH producidas	547,4517	588,4776	-6,97

CUSTO POR PROCESO DOS GRD MÁIS FRECUENTES

GRD	Descrición do GRD	Peso medio axustado	Nº episodios	EM	Custo GRD	Custo total GRD	%
381	Aborto con dilatación e legrado, aspiración ou histeretomía	0,7658	91	2,27	3.631	330.421	16,46
359	Proc. sobre útero e anexos por Ca. in situ e proceso non maligno sen CC	1,0138	85	6,02	4.806	408.510	15,37
361	Laparoscopia ou interrupción tubárica incisional	1,1016	54	3,69	5.222	281.988	9,76
886	Outros diagnósticos anteparto sen procedemento cirúrxico	0,5499	37	5,84	2.607	96.459	6,69
369	Trastornos menstruais e outros problemas do aparello xenital feminino	0,6393	30	3,53	3.031	90.930	5,42

RECURSOS FÍSICOS

	2013	2012	% var.
Camas			
Asignadas	16,00	16,59	-3,56
En funcionamento	16,00	16,59	-3,56
Habilitadas	0,01	0,00	0,00
Quirófanos			
Horas de quirófano asignadas	881,97	994,50	-11,32
Consultas externas			
Nº locais	4	4	0,00
Horas de sala utilizadas	3.274	2.918	12,17

OBSTETRICIA

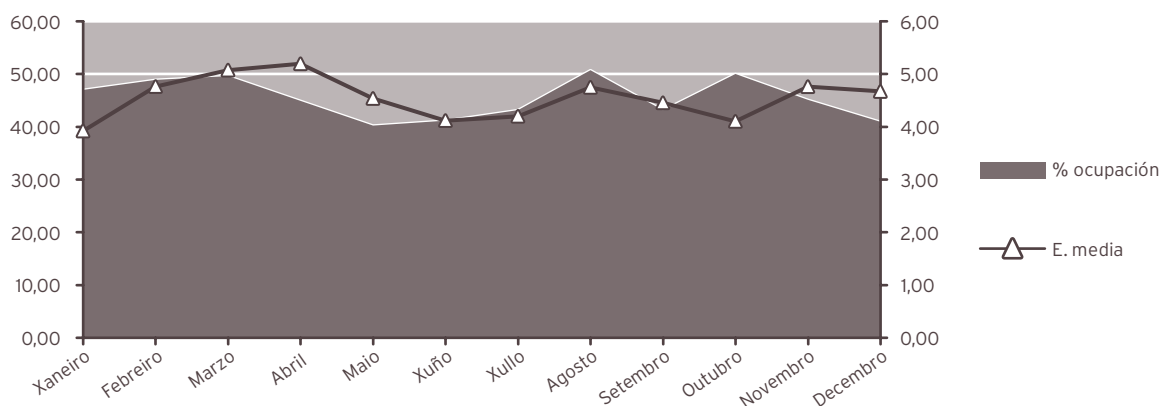
ACTIVIDADE ASISTENCIAL

HOSPITALIZACIÓN

	2013	2012	% var.
Ingresos totais	1.175	1.352	-13,09
Ingresos programados	0	0	0,00
Ingresos urxentes	1.175	1.351	-13,03
Traslados internos	0	1	-100,00
Estadías	5.301	5.492	-3,48
Altas totais	1.166	1.359	-14,20
Altas melloría (fin de coidados)	1.137	1.345	-15,46
Altas traslado	1	0	0,00
Altas voluntarias	28	14	100,00
Altas <i>exitus</i>	0	0	0,00
Interconsultas	1	0	0,00

EVOLUCIÓN MENSUAL

Mes	Ingresos	Estadías	E. media	% ocupación
Xaneiro	119	466	3,92	46,98
Febreiro	92	438	4,76	48,88
Marzo	97	492	5,07	49,60
Abril	83	431	5,19	44,90
Maio	88	399	4,53	40,22
Xuño	96	395	4,11	41,15
Xullo	102	428	4,20	43,15
Agosto	106	503	4,75	50,71
Setembro	93	414	4,45	43,13
Outubro	121	496	4,10	50,00
Novembro	91	433	4,76	45,10
Decembro	87	406	4,67	40,93



INDICADORES DE HOSPITALIZACIÓN

	2013	2012	% var.
Estadía media	4,51	4,06	11,06
Índice de ocupación	45,39	46,89	-3,21
Índice de rotación	36,72	42,25	-13,09
Frecuencia hospitalaria	35,49	39,46	-10,06
Taxa de mortalidade	0,00	0,00	0,00
Taxa de infección hospitalaria	0,69	1,99	-65,33

ACTIVIDADE CIRÚRXICA

	2013	2012	% var.
Intervencións totais	265	243	9,05
Intervencións programadas	0	0	0,00
Intervencións urxentes	265	243	9,05
Porcentaxe de suspensión	0,00	0,00	0,00

HORAS DE QUIRÓFANO

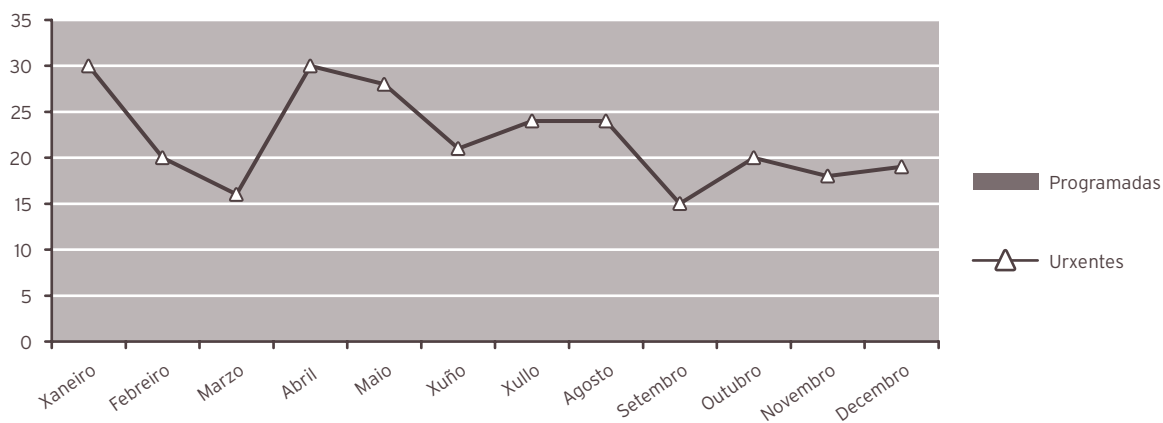
	2013	2012	% var.
Disponibles	0,00	0,00	0,00
Utilizadas	0,00	0,00	0,00
Utilizadas en int. ambulantes	0,00	0,00	0,00

INDICADORES CIRÚRXICOS

	2013	2012	% var.
Estadía media preoperatoria	0,00	0,00	0,00
Rendemento quirófanos	0,00	0,00	0,00
Intervencións programadas / día	0,00	0,00	0,00
Intervencións urxentes / día	0,73	0,66	9,35

EVOLUCIÓN MENSUAL

Mes	Totais	Programadas	Urxentes
Xaneiro	30	0	30
Febreiro	20	0	20
Marzo	16	0	16
Abril	30	0	30
Maio	28	0	28
Xuño	21	0	21
Xullo	24	0	24
Agosto	24	0	24
Setembro	15	0	15
Outubro	20	0	20
Novembro	18	0	18
Decembro	19	0	19



ACTIVIDADE CONSULTAS EXTERNAS

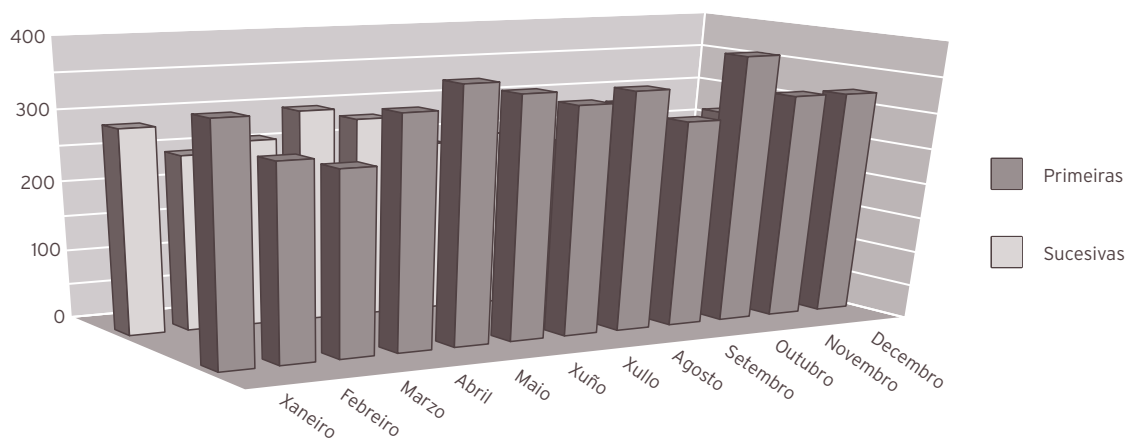
	2013	2012	% var.
TOTAIS	7.024	7.305	-3,85
PRIMEIRAS	3.871	3.874	-0,08
SUCESIVAS	3.153	3.431	-8,10

INDICADORES DE CONSULTAS

	2013	2012	% var.
Consultas por día e sala	9,44	9,74	-3,07
Consultas sucesivas / primeiras	0,81	0,89	-8,03
Consultas por facultativo / día	5,24	5,13	2,24
Consultas primeiras procedentes atención primaria	27,74	29,92	-7,26

EVOLUCIÓN MENSUAL

Mes	Totais	Primeiras	Sucesivas
Xaneiro	623	333	290
Febreiro	524	275	249
Marzo	524	260	264
Abril	628	327	301
Maio	645	360	285
Xuño	588	343	245
Xullo	578	324	254
Agosto	574	339	235
Setembro	525	293	232
Outubro	663	378	285
Novembro	568	320	248
Decembro	584	319	265



ACTIVIDADE DE URXENCIAS

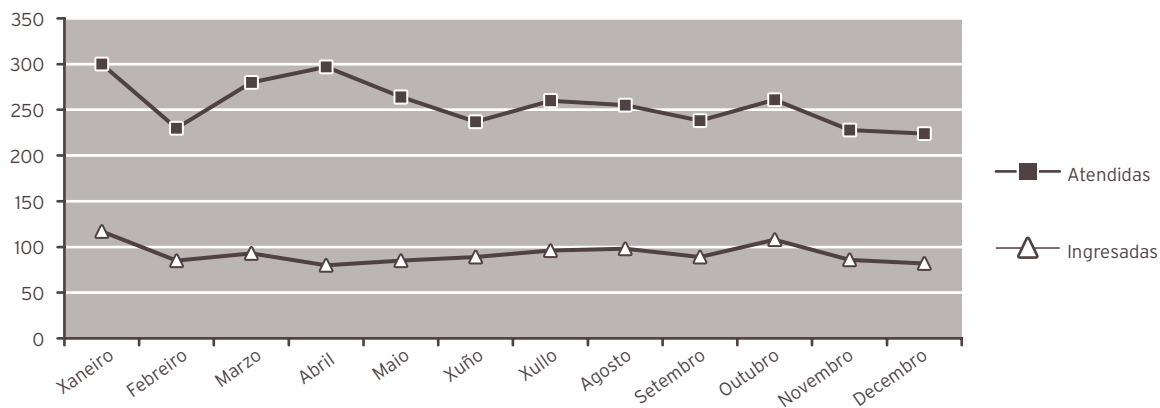
	2013	2012	% var.
Total urxencias	3.074	4.031	-23,74
Ingresos desde urxencias	1.108	1.303	-14,97
Traslados outros centros	0	0	100,00

INDICADORES DE URXENCIAS

	2013	2012	% var.
Urxencias / día	8,42	11,01	-23,53
Relac. urx. ingresadas / atendidas	0,36	0,32	11,51
Presión de urxencias	0,94	0,96	-2,16

Evolución mensual urxencias

Mes	Atendidas	Ingresadas
Xaneiro	300	117
Febreiro	230	85
Marzo	280	93
Abril	297	80
Maio	264	85
Xuño	237	89
Xullo	260	96
Agosto	255	98
Setembro	238	89
Outubro	261	108
Novembro	228	86
Decembro	224	82



INDICADORES DE CALIDADE

	2013	2012	% var.
Porcentaxe de <i>exitus</i> sobre altas	0,00	0,00	0,00
Porcentaxe de necropsia s/ <i>exitus</i>	20,00	12,50	60,00
Porcentaxe de altas con informe	100,00	100,00	0,00
Nacidos de 1000 g., ou máis	1.027	1.173	-12,45
Mortes perinatais precoces	10	8	25,00
Mortalidade perinatal (tanto por mil)	9,74	6,82	42,77

OUTRA ACTIVIDADE

	2013	2012	% var.
Total nacementos	1.038	1.181	-12,11
Partos totais	1.020	1.167	-12,60
Cesáreas	269	245	9,80
Partos día	2,79	3,19	-12,54
Ecografías obstétricas	8.384	9.090	-7,77

CMBD DE HOSPITALIZACIÓN

CALIDADE BASES DE DATOS

	2013	2012	% var.
Altas producidas	1.166	1.359	-14,20
Altas codificadas	1.166	1.359	-14,20
Altas válidas	1.166	1.359	-14,20
Media de diagnósticos / alta	5,71	5,71	0,00
Media de procedementos / alta	3,02	3,07	-1,63
Totais altas	1.166	1.359	-14,20
Peso medio	0,7151	0,7005	2,08
Estadía media	4,51	4,06	11,08
Custo hospitalización	2.841.504	3.261.657	-12,88
Custo UPH	3.408	3.426	-0,53
Custo estadía	540	591	-8,63
Custo medio GRD	2.437	2.400	1,54
UPH producidas	833,8111	951,9401	-12,41

CUSTO POR PROCESO DOS GRD MÁIS FRECUENTES

GRD	Descrición do GRD	Peso medio axustado	Nº episodios	EM	Custo GRD	Custo total GRD	%
373	Parto vaxinal sen complicacións	0,5992	403	3,92	2.042	822.926	34,56
372	Parto vaxinal con complicacións	0,6992	345	4,47	2.383	822.135	29,59
370	Cesárea, con complicacións	1,1149	154	6,92	3.799	585.046	13,21
886	Outros diagnósticos anteparto sen procedemento cirúrxico	0,5499	88	2,07	1.874	164.912	7,55
371	Cesárea, sen complicacións	0,8810	83	6,52	3.002	249.166	7,12

RECURSOS FÍSICOS

	2013	2012	% var.
Camas			
Asignadas	32,00	32,00	0,00
En funcionamento	32,00	32,00	0,00
Habilitadas	0,00	0,00	0,00
Paritorios			
Paritorios	2	2	0,00
Quirófanos			
Horas de quirófano asignadas	0,00	0,00	0,00
Consultas externas			
Nº locais	3	3	0,00
Horas de sala utilizadas	2.474	2.553	-3,09

RECURSOS HUMANOS (*)

	2013	2012	% var.
Persoal facultativo			
Xefe de servizo	0	0	0,00
Xefe de sección	0	2	-100,00
FEA e adxuntos	18	17	5,88
Médicos de cota	0	0	0,00
MIR	4	4	0,00

(*) Obstetricia e Xinecoloxía

PEDIATRÍA

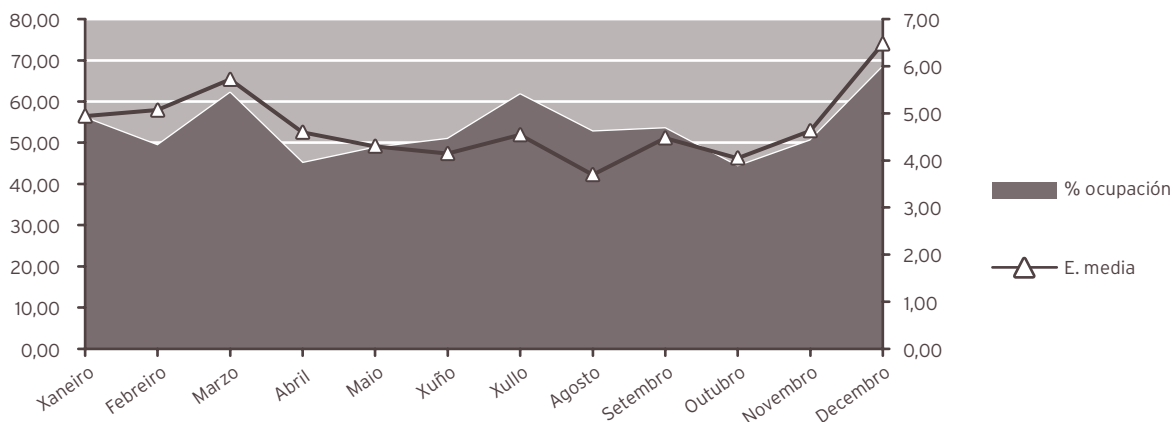
ACTIVIDADE ASISTENCIAL

HOSPITALIZACIÓN

	2013	2012	% var.
Ingresos totais	1.239	1.176	5,36
Ingresos programados	0	0	0,00
Ingresos urxentes	1.239	1.173	5,63
Traslados internos	0	3	-100,00
Estadías	5.864	5.977	-1,89
Altas totais	1.228	1.182	3,89
Altas melloría (fin de coidados)	1.204	1.156	4,15
Altas traslado	23	21	9,52
Altas voluntarias	0	2	-100,00
Altas <i>exitus</i>	1	3	-66,67
Interconsultas	1.194	725	64,69

EVOLUCIÓN MENSUAL

Mes	Ingresos	Estadías	E. media	% ocupación
Xaneiro	116	573	4,94	56,01
Febreiro	90	456	5,07	49,35
Marzo	111	635	5,72	62,07
Abril	97	446	4,60	45,05
Maio	116	499	4,30	48,78
Xuño	103	427	4,15	50,89
Xullo	101	459	4,54	61,69
Agosto	106	392	3,70	52,69
Setembro	86	385	4,48	53,47
Outubro	97	393	4,05	44,26
Novembro	108	500	4,63	50,51
Decembro	108	699	6,47	68,33



INDICADORES DE HOSPITALIZACIÓN

	2013	2012	% var.
Estadía media	4,73	5,08	-6,88
Índice de ocupación	53,01	54,17	-2,15
Índice de rotación	41,37	39,23	5,46
Frecuencia hospitalaria	61,90	58,15	6,45
Taxa de mortalidade	0,08	0,26	-68,36
Taxa de infección hospitalaria	5,29	3,55	49,01

UCI PEDIÁTRICA

ACTIVIDADE ASISTENCIAL

HOSPITALIZACIÓN

	2013	2012	% var.
Ingresos totais	148	165	-10,30
Ingresos programados	0	0	0,00
Ingresos urxentes	148	165	-10,30
Traslados internos	0	0	0,00
Estadías	1.218	1.312	-7,16
Altas totais	148	164	-9,76
Altas melloría (fin de coidados)	135	149	-9,40
Altas traslado	12	12	0,00
Altas voluntarias	0	0	0,00
Altas <i>exitus</i>	1	3	-66,67
Traslados internos	0	0	0,00

INDICADORES DE HOSPITALIZACIÓN

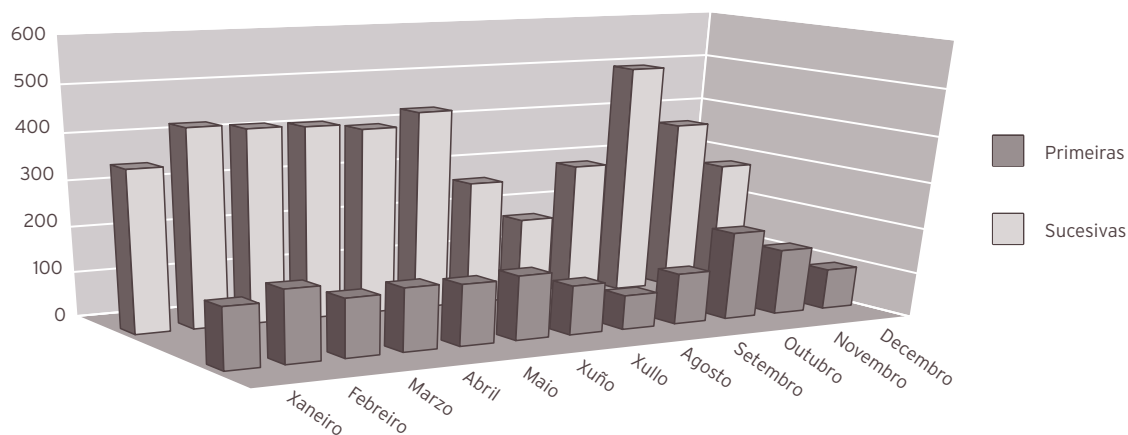
	2013	2012	% var.
Estadía media	8,23	7,95	3,50
Índice de ocupación	66,74	71,69	-6,91
Índice de rotación	29,60	33,00	-10,30
Frecuencia hospitalaria	7,39	8,16	-9,38
Taxa de mortalidade	0,68	1,82	-62,84

ACTIVIDADE CONSULTAS EXTERNAS			
	2013	2012	% var.
Consultas de hospital			
TOTAIS	5.903	5.412	9,07
PRIMEIRAS	1.553	1.457	6,59
SUCESIVAS	4.350	3.955	9,99
Consultas de neonatos*			
Totais	374	315	18,73
Primeiras	113	95	18,95
Sucesivas	261	220	18,64

* Incluidas no total de consultas

INDICADORES DE CONSULTAS			
	2013	2012	% var.
Consultas por día e sala	7,93	7,22	9,89
Consultas sucesivas / primeiras	2,80	2,71	3,19
Consultas por facultativo / día	2,64	2,41	9,74
Consultas primeiras procedentes atención primaria	52,41	60,12	-12,82

EVOLUCIÓN MENSUAL			
Mes	Totais	Primeiras	Sucesivas
Xaneiro	486	134	352
Febreiro	587	158	429
Marzo	548	128	420
Abril	555	138	417
Maio	539	134	405
Xuño	575	141	434
Xullo	380	108	272
Agosto	256	75	181
Setembro	406	112	294
Outubro	695	192	503
Novembro	516	144	372
Decembro	360	89	271



ACTIVIDADE DE URXENCIAS

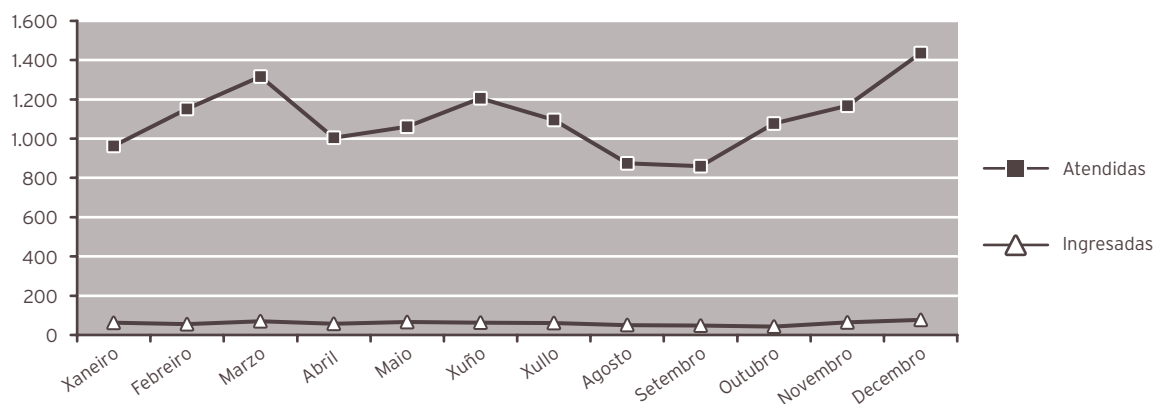
	2013	2012	% var.
Total urxencias	13.209	13.048	1,23
Ingresos desde urxencias	705	618	14,08
Traslados outros centros	28	20	40,00

INDICADORES DE URXENCIAS

	2013	2012	% var.
Urxencias / día	36,19	35,65	1,51
Relac. urx. ingresadas / atendidas	0,05	0,05	12,69
Presión de urxencias	0,57	0,53	8,28

EVOLUCIÓN MENSUAL

Mes	Atendidas	Ingresadas
Xaneiro	962	61
Febreiro	1.151	54
Marzo	1.317	69
Abril	1.005	56
Maio	1.061	65
Xuño	1.205	62
Xullo	1.094	60
Agosto	874	50
Setembro	859	47
Outubro	1.077	42
Novembro	1.168	63
Decembro	1.436	76



INDICADORES DE CALIDADE

	2013	2012	% var.
Porcentaxe de <i>exitus</i> sobre altas	0,08	0,25	-67,92
Porcentaxe de necropsias / <i>exitus</i>	0,00	66,67	-100,00
Porcentaxe de altas con informe	100,00	100,00	0,00

OUTRA ACTIVIDADE

TÉCNICAS E PROBAS ESPECIAIS

Técnicas realizadas a pacientes ingresados

	2013	2012	% var.
EKG	127	157	-19,11
Mostras catéter telescópado bronquial	5	5	0,00
Probos epicutáneas			
* Mantoux	37	43	-13,95
* P. alérxicas (por risco posible de reacción)	25	37	-32,43
Administración extractos desensibilizantes (risco de reacción sistémica)	9	15	-40,00
Drenaxe torácica	3	5	-40,00
Biopsia de pel	4	7	-42,86
Sedación técnicas dolorosas	57	62	-8,06
Sondaxes vesicais (CUMS)	12	16	-25,00
Aspiracións gástricas para TB	15	21	-28,57
Urocultivos por p. suprabúbica	47	56	-16,07
Urocultivos por sondaxe vesical	39	72	-45,83
Administración de óxido nítrico	3	4	-25,00
IG iv	24	22	9,09
Obtención mostras (sangue-urina) para detección de enfermidades metabólicas	512	1.215	-57,86

Técnicas realizadas a pacientes externos vistos en planta (non ingresados)

	2013	2012	% var.
Urinas para URO, sedimento, etc..	73	67	8,96
Urocultivos por p. suprabúbica	24	37	-35,14
Análises, administración medicación, contrastes Rx	142	137	3,65
Curas queimados / feridas	11	16	-31,25
Recollida mostras microbioloxía (respiratorio, dixestivo)	43	57	-24,56
Administración de vacinas por reaccións previas	9	13	-30,77
EKG	51	35	45,71
Medición de TA catro membros	47	34	38,24
PPD	37	51	-27,45
Sondaxe vesical para estudos radiolóxicos (CUMS)	24	21	14,29
Aerosolterapia ultrasónica	93	87	6,90
Educación diabetolóxica	32	42	-23,81
Extraccións sanguíneas para diversos análises	131	125	4,80
Obtención de mostras (sangue-urina) para detección de enfermidades metabólicas	10	13	-23,08

Técnicas e outros exames realizados na consulta externa de pediatría

	2013	2012	% var.
Probos alérxicas	367	382	-3,93
Espirometrías	345	392	-11,99
Educación nutricional (diabéticos preferentemente)	101	87	16,09
Educación diabetolóxica	67	78	-14,10
Urocultivos	123	111	10,81

CMBD DE HOSPITALIZACIÓN**CALIDADE BASES DE DATOS**

	2013	2012	% var.
Altas producidas	1.228	1.182	3,89
Altas codificadas	1.228	1.182	3,89
Altas válidas	1.228	1.182	3,89
Media de diagnósticos / alta	3,50	3,41	2,64
Media de procedementos / alta	1,92	1,74	10,34
Totais altas	1.228	1.182	3,89
Peso medio	0,9286	1,0407	-10,77
Estadía media	4,64	5,09	-8,84
Custo hospitalización	3.852.192	3.965.853	-2,87
Custo UPH	3.378	3.224	4,78
Custo estadía	676	5	13.180,94
Custo medio GRD	3.137	3.355	-6,50
UPH producidas	1.140,3810	1.230,1208	-7,30

CUSTO POR PROCESO DOS GRD MÁIS FRECUENTES

GRD	Descrición do GRD	Peso medio axustado	Nº episodios	EM	Custo GRD	Custo total GRD	%
630	Neonato, peso ao nacer > 2499 g, sen p. cir. signif., con outros problemas	0,5820	185	2,29	1.966	363.710	15,07
628	Neonato, peso ao nacer > 2499 g, sen p. cir. signif., con problemas menores	0,6018	118	5,46	2.033	239.894	9,61
775	Bronquite e asma idade < 18 sen CC	0,6514	95	5,02	2.200	209.000	7,74
70	Otite media e inf. tract. resp. superior idade < 18	0,5656	80	3,63	1.911	152.880	6,51
629	Neonato, peso ao nacer > 2499 g, sen p. cir. signif., diag. neonato normal	0,2233	62	3,23	754	46.748	5,05

RECURSOS FÍSICOS

	2013	2012	% var.
Camas			
Asignadas	29,95	29,98	-0,10
En funcionamento	29,95	29,98	-0,10
Habilitadas	0,19	0,09	111,11
Consultas externas			
Nº locais	3	3	0,00
Horas de sala utilizadas	1.902	1.669	13,99

RECURSOS HUMANOS

	2013	2012	% var.
Persoal facultativo			
Xefe de servizo	1	1	0,00
Xefe de sección	1	1	0,00
FEA e adxuntos	7	7	0,00
MIR	4	4	0,00

RECURSOS FÍSICOS UCI - PED.

	2013	2012	% var.
Camas			
Asignadas	5	5	0,00
En funcionamento	5	5	0,00

12

ÁREA DE PSIQUIATRÍA

PSIQUIATRÍA

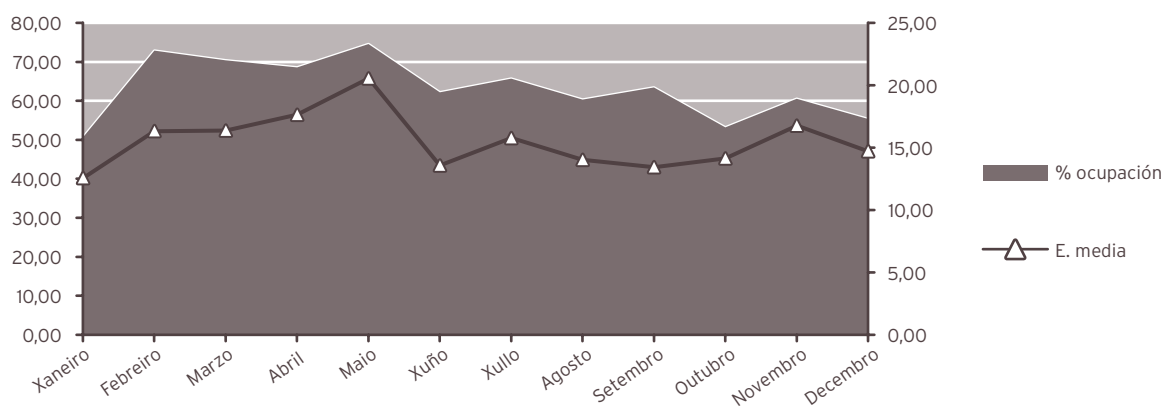
ACTIVIDADE ASISTENCIAL

HOSPITALIZACIÓN

	2013	2012	% var.
Ingresos totais	359	405	-11,36
Ingresos programados	0	0	0,00
Ingresos urxentes	351	394	-10,91
Traslados internos	8	11	-27,27
Estadías	5.527	5.971	-7,44
Altas totais	346	400	-13,50
Altas melloría (fin de coidados)	326	384	-15,10
Altas traslado	10	5	100,00
Altas voluntarias	10	11	-9,09
Altas <i>exitus</i>	0	0	0,00
Interconsultas	1.146	1.002	14,37

EVOLUCIÓN MENSUAL

Mes	Ingresos	Estadías	E. media	% ocupación
Xaneiro	30	377	12,57	50,67
Febreiro	30	490	16,33	72,92
Marzo	32	524	16,38	70,43
Abril	28	494	17,64	68,61
Maio	27	555	20,56	74,60
Xuño	33	448	13,58	62,22
Xullo	31	489	15,77	65,73
Agosto	32	449	14,03	60,35
Setembro	34	457	13,44	63,47
Outubro	28	396	14,14	53,23
Novembro	26	436	16,77	60,56
Decembro	28	412	14,71	55,38



INDICADORES DE HOSPITALIZACIÓN

	2013	2012	% var.
Estadía media	15,40	14,74	4,42
Índice de ocupación	63,09	67,98	-7,18
Índice de rotación	14,96	16,88	-11,36
Frecuencia hospitalaria	1,92	2,14	-10,20
Taxa de mortalidade	0,00	0,00	0,00
Taxa de infección hospitalaria	2,89	2,50	15,60

ACTIVIDADE CONSULTAS EXTERNAS

	2013	2012	% var.
TOTAIS	27.143	27.323	-0,66
PRIMEIRAS	4.443	4.542	-2,18
SUCESIVAS	22.700	22.781	-0,36

Consultas xerarquizados

	2013	2012	% var.
Totais	3.546	4.211	-15,79
Primeiras	256	290	-11,72
Sucesivas	3.290	3.921	-16,09

COF

	2013	2012	% var.
Totais	1.355	1.094	23,86
Primeiras	294	220	33,64
Sucesivas	1.061	874	21,40

REHABILITACIÓN INFANTIL

Psicoloxía

Totais	194	172	12,79
Primeiras	33	40	-17,50
Sucesivas	161	132	21,97

UNIDADES DE SAÚDE MENTAL

Psiquiatría

Totais	15.686	15.732	-0,29
Primeiras	2.551	2.625	-2,82
Sucesivas	13.135	13.107	0,21

Psicoloxía

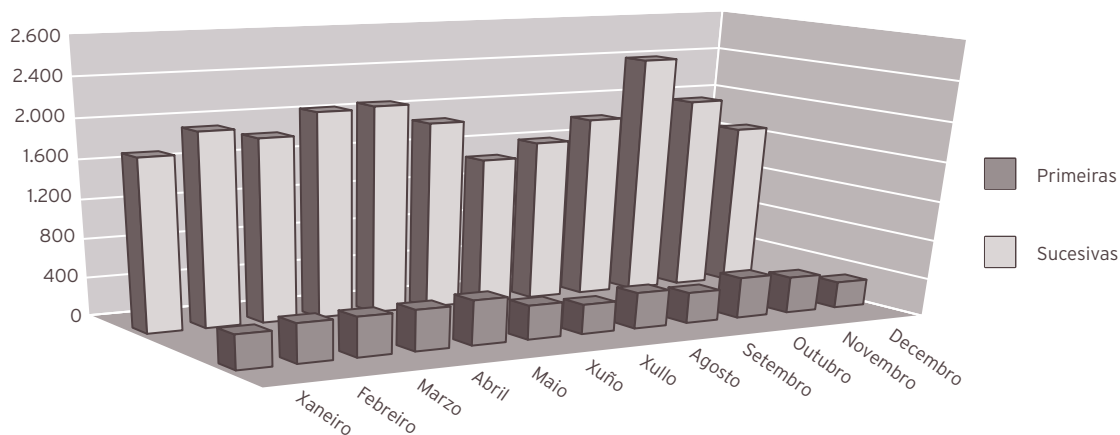
Totais	6.362	6.114	4,06
Primeiras	1.309	1.367	-4,24
Sucesivas	5.053	4.747	6,45

INDICADORES DE CONSULTAS

	2013	2012	% var.
Consultas por día e sala	9,95	9,94	0,10
Consultas sucesivas / primeiras	5,11	5,02	1,86
Consultas por facultativo / día	5,21	5,20	0,23

EVOLUCIÓN MENSUAL

Mes	Totais	Primeiras	Sucesivas
Xaneiro	2.097	351	1.746
Febreiro	2.360	402	1.958
Marzo	2.267	407	1.860
Abril	2.498	418	2.080
Maio	2.563	457	2.106
Xuño	2.255	349	1.906
Xullo	1.803	303	1.500
Agosto	2.013	371	1.642
Setembro	2.165	318	1.847
Outubro	2.848	420	2.428
Novembro	2.349	375	1.974
Decembro	1.925	272	1.653



ACTIVIDADE DE URXENCIAS

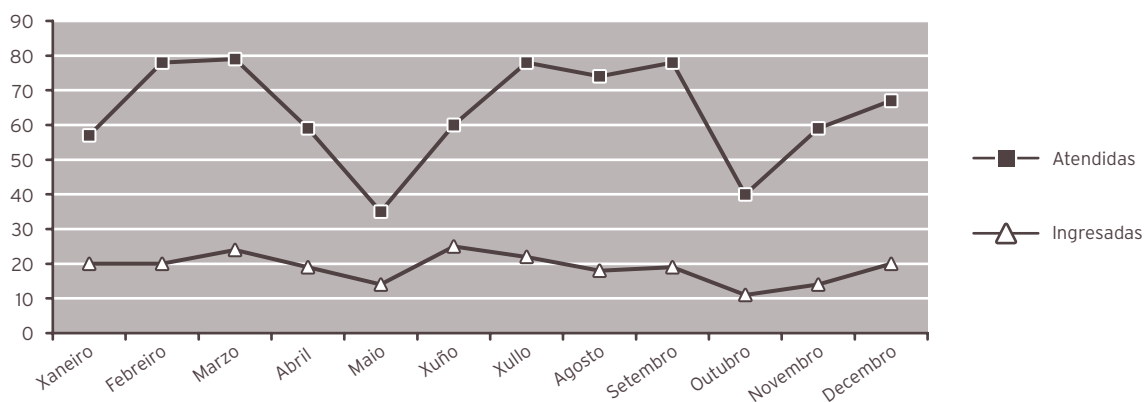
	2013	2012	% var.
Total Urxencias	764	785	-2,68
Ingresos desde urxencias	226	250	-9,60
Traslados outros centros	0	1	-100,00

INDICADORES DE URXENCIAS

	2013	2012	% var.
Urxencias / día	2,09	2,14	-2,41
Relac. urx. ingresadas / atendidas	0,30	0,32	-7,12
Presión de urxencias	0,63	0,62	1,98

EVOLUCIÓN MENSUAL

Mes	Atendidas	Ingresadas
Xaneiro	57	20
Febreiro	78	20
Marzo	79	24
Abril	59	19
Maio	35	14
Xuño	60	25
Xullo	78	22
Agosto	74	18
Setembro	78	19
Outubro	40	11
Novembro	59	14
Decembro	67	20



HOSPITAL DE DIA DE PSIQUIATRÍA

Programas totais

	2013	2012	% var.
Pacientes	286	284	0,70
Altas	44	39	12,82
Estadías	4.076	4.174	-2,35
Programas	4.889	5.157	-5,20

Programas parciais

	2013	2012	% var.
Programas	2.100	4.286	-51,00

INDICADORES DE CALIDADE

	2013	2012	% var.
Porcentaxe de <i>exitus</i> sobre altas	0,00	0,00	0,00
Porcentaxe de necropsias / <i>exitus</i>	0,00	0,00	0,00
Porcentaxe de altas con informe	100,00	100,00	0,00

OUTRA ACTIVIDADE

Técnicas realizadas en quirófano

	2013	2012	% var.
TECS	82	91	-9,89

CMBD DE HOSPITALIZACIÓN

CALIDADE BASES DE DATOS

	2013	2012	% var.
Altas producidas	346	400	-13,50
Altas codificadas	346	400	-13,50
Altas válidas	346	400	-13,50
Media de diagnósticos / alta	3,07	2,55	20,39
Media de procedementos / alta	0,54	0,48	12,50
Totais altas	346	400	-13,50
Peso medio	1,0571	1,0353	2,11
Estadía media	15,43	15,22	1,38
Custo hospitalización	2.725.995	2.832.471	-3,76
Custo UPH	7.453	6.840	8,96
Custo estadía	511	465	9,89
Custo medio GRD	7.879	7.081	11,27
UPH producidas	365,7574	414,1106	-11,68

CUSTO POR PROCESO DOS GRD MÁIS FRECUENTES

GRD	Descrición do GRD	Peso medio axustado	Nº episodios	EM	Custo GRD	Custo total GRD	%
430	Psicose	1,3879	151	17,39	10.344	1.561.944	43,64
428	Trastornos de personalidade e control de impulsos	0,9208	31	19,42	6.863	212.753	8,96
427	Neurose agás depresiva	0,7386	27	16,07	5.505	148.635	7,80
425	Reacción de adaptación aguda e disfunción psicosocial	0,6487	19	11,63	4.835	91.865	5,49
450	Envenenamento e efecto tóxico de drogas idade > 17 sen CC	0,5985	19	10,21	4.461	84.759	5,49

RECURSOS FÍSICOS			
	2013	2012	% var.
Camas			
Asignadas	24,00	24,00	0,00
En funcionamento	24,00	24,00	0,00
Habilitadas	0,00	0,00	0,00
Consultas externas			
Nº locais	11	11	0,00
Horas de sala utilizadas	11.947	11.799	1,26
Hospital de día			
Nº prazas	20	20	0,00
RECURSOS HUMANOS			
	2013	2012	% var.
Persoal facultativo			
Xefe de servizo	1	1	0,00
Xefe de sección	0	0	0,00
FEA Psiquiatría	13	13	0,00
FEA Psicología	7	7	0,00
MIR	4	4	0,00
PIR	4	4	0,00

13

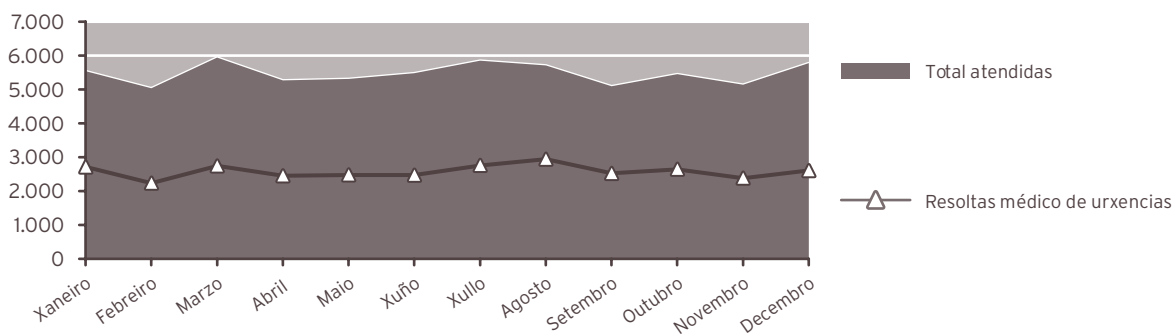
ÁREA DE URXENCIAS

URXENCIAS

ACTIVIDADE ASISTENCIAL			
	2013	2012	% var.
Total urxencias	30.951	33.059	-6,38
Urxencias con P-10	19.910	20.183	-1,35
Urxencias de fóra da área	2.271	2.144	5,92
Ingresos xudiciais	6	5	20,00
Atencións por facultativo e día	3	3	3,94

EVOLUCIÓN MENSUAL

Mes	Total atendidas	Resoltas médico de urxencias
Xaneiro	5.538	2.711
Febreiro	5.034	2.236
Marzo	5.939	2.743
Abril	5.265	2.452
Maio	5.309	2.479
Xuño	5.478	2.471
Xullo	5.847	2.760
Agosto	5.707	2.942
Setembro	5.093	2.522
Outubro	5.449	2.646
Novembro	5.138	2.384
Decembro	5.776	2.605



SERVIZO	INGRESOS	DOMICILIO	TRASLADOS	EXITUS INTRAMUROS	EXITUS EXTRAMUROS	TOTAL
Anestesia e Reanimación (GANR)	1	4	0	0	0	5
Cirurxía (GCGD)	1.126	708	123	4	0	1.961
Cámara hiperbárica (GCHB)	0	17	1	0	0	18
Dixestivo (GDIG)	245	25	1	0	0	271
Xinecoloxía (GGIN)	251	920	0	0	0	1.171
Hematoloxía (GHEM)	85	4	3	1	0	93
Medicina Interna (GMIR)	5.066	914	854	36	0	6.870
Nefroloxía (GNEF)	83	25	6	0	0	114
Obstetricia (GOBS)	1.108	1.966	0	0	0	3.074
Oftalmoloxía (GOFT)	18	2.379	0	0	0	2.397
Otorrinolaringoloxía (GORL)	216	298	1	0	0	515
Pediatría (GPED)	705	12.476	28	0	0	13.209
Psiquiatría (GPSQ)	226	538	0	0	0	764
Traumatoloxía (GTRA)	542	2.361	230	0	0	3.133
UCI (GUCL)	392	3	32	0	0	427
Uroloxía (GURO)	332	268	0	0	0	600
Urxencias (URG)	0	30.508	333	109	1	30.951
Totais ...	10.396	53.414	1.612	150	1	65.573

REXIME ECONÓMICO			
	2013	2012	% var.
Seguridade social	62.815	63.937	-1,75
Accidentes de traballo	481	496	-3,02
Accidentes de tráfico	1.442	1.691	-14,73
Outros	835	920	-9,24
Total	65.573	67.044	-2,19

RECURSOS FÍSICOS			
SALAS DE CONSULTA E EXPLORACIÓN			
Área filtro			
	2013	2012	% var.
Boxes adulto	2	2	0,00
Despacho información	1	1	0,00
Área policlínica			
	2013	2012	% var.
Boxes adulto	6	6	0,00
Boxes de psiquiatría	1	1	0,00
Sala de críticos	2	2	0,00
Sala de curas	2	2	0,00
Sala de xesos	1	1	0,00
Sala de abscesos	1	1	0,00

RECURSOS HUMANOS			
	2013	2012	% var.
Persoal facultativo			
Coordinador	1	1	0,00
Médicos de urxencias	27	30	-10,00

ÁREA DE BLOQUE CIRÚRXICO

ANESTESIA E REANIMACIÓN

ACTIVIDADE ASISTENCIAL

	2013	2012	% var.
Anestésias			
Total anestésias xerais	4.047	4.166	-2,86
Total anestésias locais	3.535	3.086	14,55
Total anestésias urxentes	1.623	1.565	3,71
Xeral	1.154	1.089	5,97
Local	469	476	-1,47
Interconsultas preanestesia	581	676	-14,05

Actividade en camas de despertar

Nº de pacientes	3.612	3.713	-2,72
-----------------	-------	-------	-------

UNIDADE DA DOR

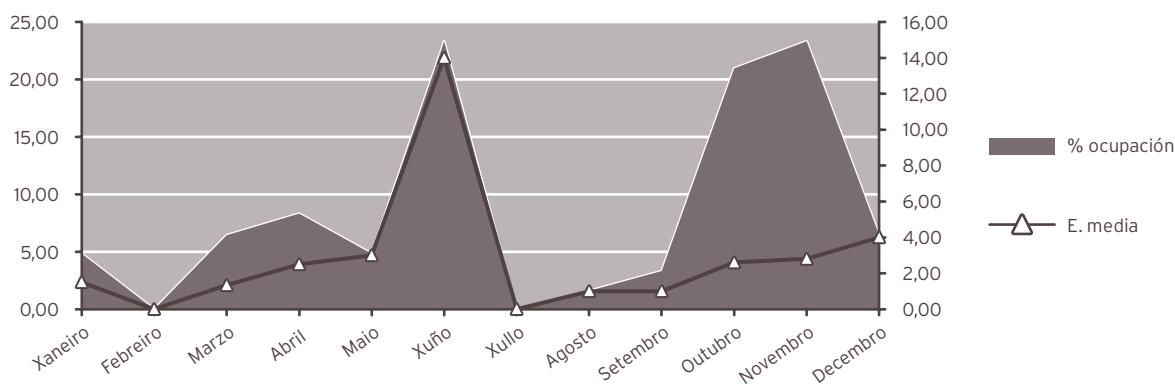
ACTIVIDADE ASISTENCIAL

HOSPITALIZACIÓN

	2013	2012	% var.
Ingresos totais	24	35	-31,43
Ingresos programados	9	21	-57,14
Ingresos urxentes	13	12	8,33
Traslados internos	2	2	0,00
Estadías	63	64	-1,56
Altas totais	21	34	-38,24
Altas melloría (fin de coidados)	21	32	-34,38
Altas traslado	0	0	0,00
Altas voluntarias	0	1	-100,00
Altas <i>exitus</i>	0	1	-100,00

EVOLUCIÓN MENSUAL

Mes	Ingresos	Estadías	E. media	% ocupación
Xaneiro	2	3	1,50	4,84
Febreiro	1	0	0,00	0,00
Marzo	3	4	1,33	6,45
Abril	2	5	2,50	8,33
Maio	1	3	3,00	4,84
Xuño	1	14	14,00	23,33
Xullo	0	0	0,00	0,00
Agosto	1	1	1,00	1,61
Setembro	2	2	1,00	3,33
Outubro	5	13	2,60	20,97
Novembro	5	14	2,80	23,33
Decembro	1	4	4,00	6,45



INDICADORES DE HOSPITALIZACIÓN

	2013	2012	% var.
Estadía media	2,63	1,83	43,55
Frecuencia hospitalaria	0,13	0,18	-28,62
Porcentaxe de programación	37,50	60,00	-37,50
Taxa de mortalidade	0,00	2,86	-100,00

ACTIVIDADE CIRÚRXICA

	2013	2012	% var.
Intervencións totais	743	832	-10,70
cma	660	733	-9,96
Intervencións programadas	728	801	-9,11
CMA	55	53	3,77
cma	654	720	-9,17
Intervencións urxentes	15	31	-51,61
CMA	0	0	0,00
cma	6	13	-53,85
Porcentaxe de suspensión	6,19	4,42	40,05

HORAS DE QUIRÓFANO

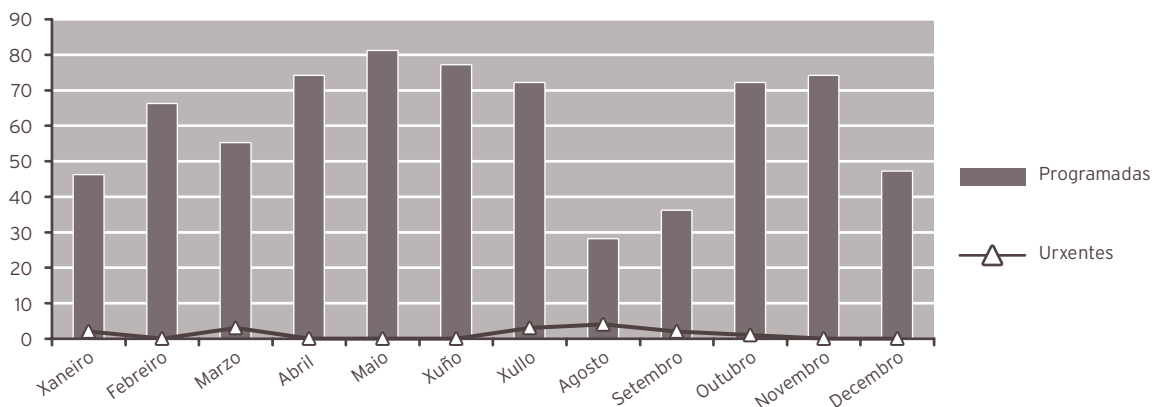
	2013	2012	% var.
Dispoñibles	557,25	624,50	-10,77
Utilizadas	426,92	482,07	-11,44
Utilizadas en int. ambulantes	392,50	412,73	-4,90

INDICADORES CIRÚRXCOS

	2013	2012	% var.
Estadía media preoperatoria	7,11	3,76	89,10
Rendemento quirófanos	76,61	77,19	-0,75
Intervencións programadas / día	9,14	8,98	1,85
Intervencións urxentes / día	0,04	0,08	-51,48

EVOLUCIÓN MENSUAL

Mes	Totais	Programadas	Urxentes
Xaneiro	48	46	2
Febreiro	66	66	0
Marzo	58	55	3
Abril	74	74	0
Maio	81	81	0
Xuño	77	77	0
Xullo	75	72	3
Agosto	32	28	4
Setembro	38	36	2
Outubro	73	72	1
Novembro	74	74	0
Decembro	47	47	0



ACTIVIDADE CONSULTAS EXTERNAS

	2013	2012	% var.
TOTAIS	2.916	3.248	-10,22
PRIMEIRAS	956	643	48,68
SUCESIVAS	1.960	2.605	-24,76

Consultas Pre-anestesia

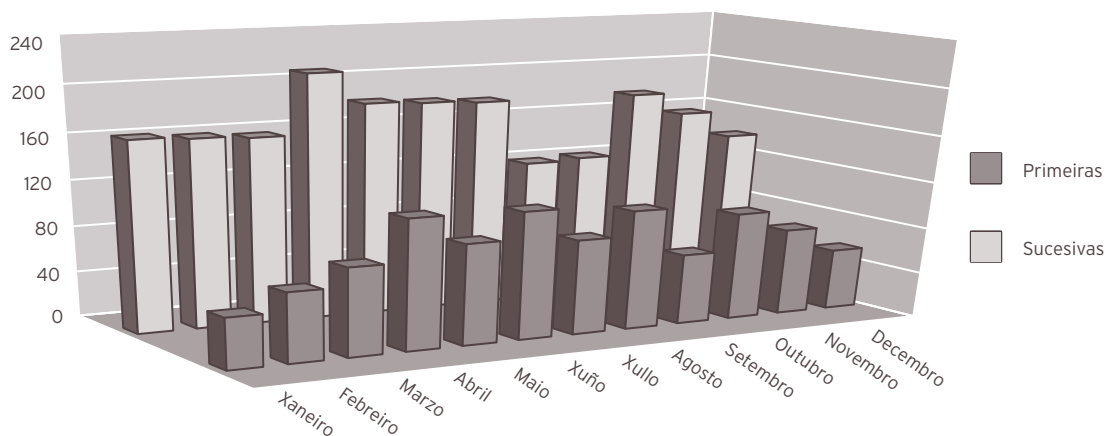
	2013	2012	% var.
Totais	6.129	5.748	6,63
Primeiras	6.129	5.748	6,63

INDICADORES DE CONSULTAS

	2013	2012	% var.
Consultas por día e sala	5,88	6,50	-9,55
Consultas sucesivas / primeiras	2,05	4,05	-49,39
Consultas por facultativo / día	0,56	0,62	-9,69
Consultas primeiras procedentes atención primaria	15,59	14,93	4,39

EVOLUCIÓN MENSUAL

Mes	Totais	Primeiras	Sucesivas
Xaneiro	208	44	164
Febreiro	222	60	162
Marzo	236	76	160
Abril	322	112	210
Maio	270	87	183
Xuño	291	110	181
Xullo	261	82	179
Agosto	226	103	123
Setembro	186	61	125
Outubro	271	93	178
Novembro	234	75	159
Decembro	189	53	136



INDICADORES DE CALIDADE			
	2013	2012	% var.
Porcentaxe de <i>éxitus</i> sobre altas	0,00	2,94	-100,00
Porcentaxe de necropsias / <i>éxitus</i>	0,00	0,00	0,00
Porcentaxe de altas con informe	100,00	100,00	0,00

OUTRA ACTIVIDADE	
	2013
Infiltracións intraarticulares	7
Infiltracións periféricas	247
Cargar bombas PCA	10
Cargar bombas implantadas	74
Articulacións posteriores / sacroiliacas	184
Catéter epidural / PCA epidural	9
Consultas	2.608
Curas / comprob. catéteres	71
Nucleolisis con O3, etanol	24
Epiduroscopia	3
Bloqueos epidurales	520
Implante de bomba infusión intratecal	3
Implante de electr. epidural	10
Implante xerador	8
Implante reservorio intratecal	1
Implante reservorio venoso	117
Iontoforese	68
Limpeza fériada cirúrxica	18
Radiofrecuencia	230
Recolocación bomba	1
Recolocación electrodo epidural	3
Retirada de catéter / reservorio	24
TENSS	81
Telemetrías	93

CMBD DE HOSPITALIZACIÓN**CALIDADE BASES DE DATOS**

	2013	2012	% var.
Altas producidas	21	34	-38,24
Altas codificadas	21	34	-38,24
Altas válidas	21	34	-38,24
Media de diagnósticos / alta	2,95	2,32	27,16
Media de procedementos / alta	1,52	1,38	10,14
Totais altas	21	34	-38,24
Peso medio	1,5434	1,8596	-17,00
Estadía media	1,62	1,97	-17,77
Custo hospitalización	425.270	458.189	-7,18
Custo UPH	13.121	7.247	81,05
Custo estadía	12.508	6.839	82,89
Custo medio GRD	20.251	13.476	50,27
UPH producidas	32,4123	63,2267	-48,74

CUSTO POR PROCESO DOS GRD MÁIS FRECUENTES

GRD	Descrición do GRD	Peso medio axustado	Nº episodios	EM	Custo GRD	Custo total GRD	%
837	Procedementos espinais sen CC	2,2385	4	1,75	29.371	117.484	19,05
8	Proced. sobre n. craniais, periféricos e outros p. cir. s. nerv. sen CC	1,8422	1	4,00	24.171	24.171	4,76
13	Esclerose múltiple e ataxia cerebelosa	1,1000	1	2,00	14.433	14.433	4,76
39	Procedementos sobre cristalino con ou sen vitrectomía	1,0460	1	4,00	13.724	13.724	4,76
47	Outros trastornos do ollo idade>17 sen CC	0,7385	1	1,00	9.690	9.690	4,76

RECURSOS FÍSICOS ANESTESIA - REANIMACIÓN

	2013	2012	% var.
Camas			
Asignadas	2,00	2,00	0,00
En funcionamento	2,00	2,00	0,00
Habilitadas	0,02	0,00	0,00

RECURSOS FÍSICOS UNIDADE DA DOR

	2013	2012	% var.
Quirófanos			
Horas de quirófano asignadas	557,25	624,50	-10,77
Consultas externas			
Nº locais	2	2	0,00
Horas de sala utilizadas	1.024	672	52,45

RECURSOS HUMANOS

	2013	2012	% var.
Persoal facultativo			
Xefe de servizo	1	1	0,00
Xefe de sección	0	2	-100,00
FEAS e adxuntos	20	18	11,11

15

ÁREA DE PRBAS ESPECIAIS

NEUROFISIOLOXÍA CLÍNICA

ESTUDOS E SESIÓNS

	2013	2012	% var.
Total	1.980	2.470	-19,84
Pacientes ingresados	371	352	5,40
Pacientes ambulantes	1.609	2.118	-24,03
Electroencefalogramas	821	885	-7,23
Pacientes ingresados	294	270	8,89
Pacientes ambulantes	527	615	-14,31
Electromiogramas	1.159	1.585	-26,88
Pacientes ingresados	77	82	-6,10
Pacientes ambulantes	1.082	1.503	-28,01

RECURSOS FÍSICOS

	2013	2012	% var.
Salas			
Nº locais	3	3	0,00

RECURSOS HUMANOS

	2013	2012	% var.
Persoal facultativo			
Xefe de servizo	0	0	0,00
Adxuntos	2	2	0,00

16

ÁREA DE MEDICINA INTENSIVA

MEDICINA INTENSIVA

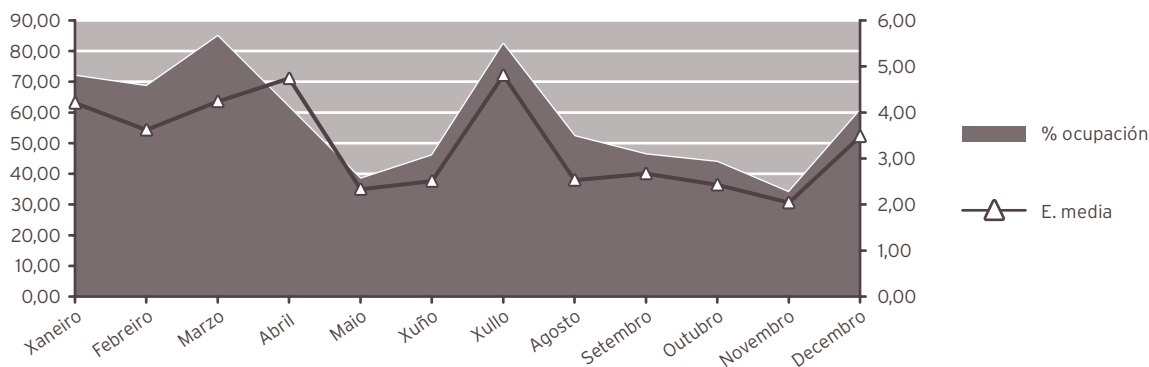
ACTIVIDADE ASISTENCIAL

HOSPITALIZACIÓN

	2013	2012	% var.
Ingresos totais	642	693	-7,36
Ingresos programados	71	56	26,79
Ingresos urxentes	470	529	-11,15
Traslados internos	101	108	-6,48
Estadías	2.102	2.333	-9,90
Altas totais	105	82	28,05
Altas melloría (fin de coidados)	10	5	100,00
Altas traslado	38	37	2,70
Altas voluntarias	1	1	0,00
Altas <i>exitus</i>	56	39	43,59

EVOLUCIÓN MENSUAL

Mes	Ingresos	Estadías	E. media	% ocupación
Xaneiro	53	223	4,21	71,94
Febreiro	53	192	3,62	68,57
Marzo	62	263	4,24	84,84
Abril	39	185	4,74	61,67
Maio	51	119	2,33	38,39
Xuño	55	138	2,51	46,00
Xullo	53	255	4,81	82,26
Agosto	64	162	2,53	52,26
Setembro	52	139	2,67	46,33
Outubro	56	136	2,43	43,87
Novembro	50	102	2,04	34,00
Decembro	54	188	3,48	60,65



INDICADORES DE HOSPITALIZACIÓN

	2013	2012	% var.
Estadía media	3,27	3,37	-2,74
Índice de ocupación	57,19	63,74	-10,28
Índice de rotación	64,20	69,30	-7,36
Frecuencia hospitalaria	3,44	3,66	-6,10
Taxa de mortalidade	8,72	5,63	55,00
Taxa de infección hospitalaria	35,24	19,51	80,63

ACTIVIDADE CIRÚRXICA

	2013	2012	% var.
Intervencións totais	183	162	12,96
cma	11	7	57,14
Intervencións programadas	160	143	11,89
cma	11	6	83,33
Intervencións urxentes	23	19	21,05
cma	0	1	-100,00
Porcentaxe de suspensión	0,62	2,72	-77,21

HORAS DE QUIRÓFANO

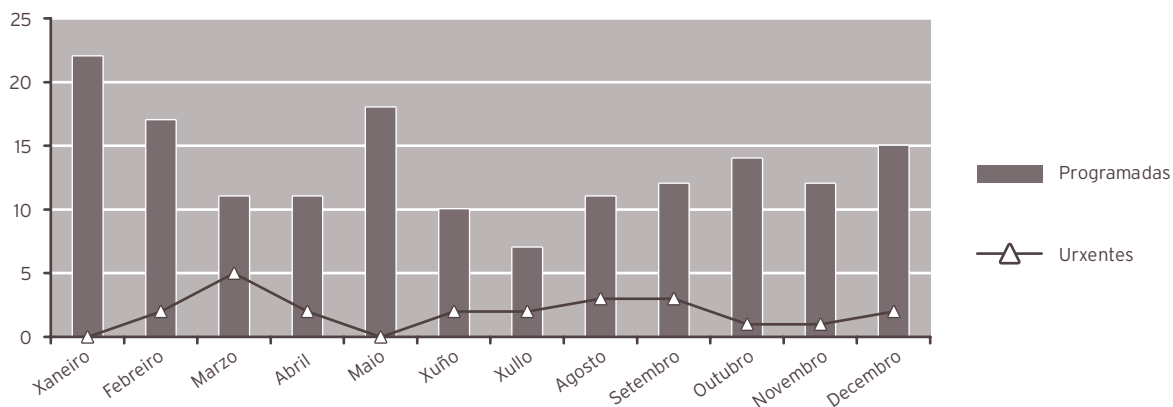
	2013	2012	% var.
Disponibles	363,00	335,50	8,20
Utilizadas	256,17	249,83	2,54
Utilizadas en int. ambulantes	10,33	7,75	33,29

INDICADORES CIRÚRXCOS

	2013	2012	% var.
Estadía media preoperatoria	5,56	6,36	-12,58
Rendemento quirófanos	70,57	74,46	-5,23
Intervencións programadas / día	3,09	2,98	3,41
Intervención urxentes / día	0,06	0,05	21,38

EVOLUCIÓN MENSUAL

Mes	Totais	Programadas	Urxentes
Xaneiro	22	22	0
Febreiro	19	17	2
Marzo	16	11	5
Abril	13	11	2
Maio	18	18	0
Xuño	12	10	2
Xullo	9	7	2
Agosto	14	11	3
Setembro	15	12	3
Outubro	15	14	1
Novembro	13	12	1
Decembro	17	15	2



ACTIVIDADE CONSULTAS EXTERNAS

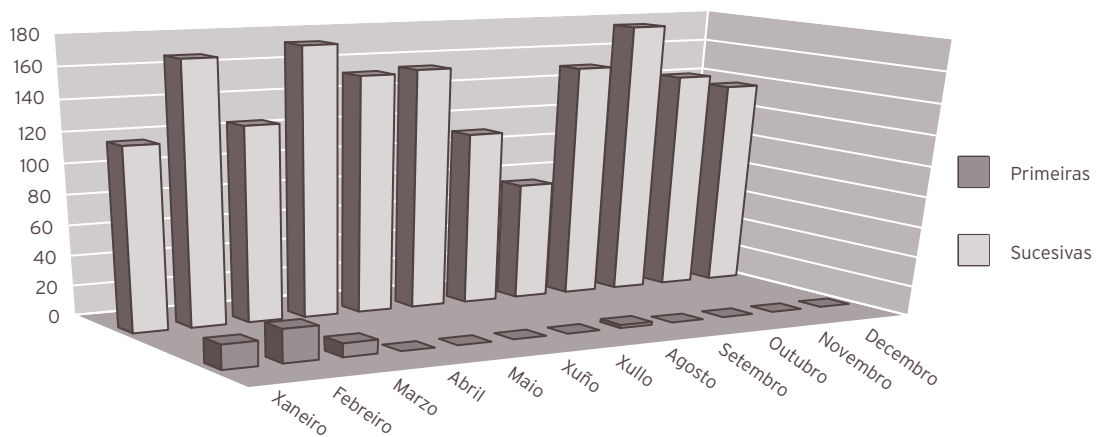
	2013	2012	% var.
TOTAIS	1.745	1.696	2,89
PRIMEIRAS	49	143	-65,73
SUCESIVAS	1.696	1.553	9,21

INDICADORES DE CONSULTAS

	2013	2012	% var.
Consultas por día e sala	7,04	6,78	3,78
Consultas sucesivas / primeiras	34,61	10,86	218,71
Consultas por facultativo / día	1,01	0,85	18,26

EVOLUCIÓN MENSUAL

Mes	Totais	Primeiras	Sucesivas
Xaneiro	135	16	119
Febreiro	191	22	169
Marzo	136	9	127
Abril	174	0	174
Maio	154	0	154
Xuño	156	0	156
Xullo	113	0	113
Agosto	79	2	77
Setembro	152	0	152
Outubro	177	0	177
Novembro	143	0	143
Decembro	135	0	135



ACTIVIDADE DE URXENCIAS

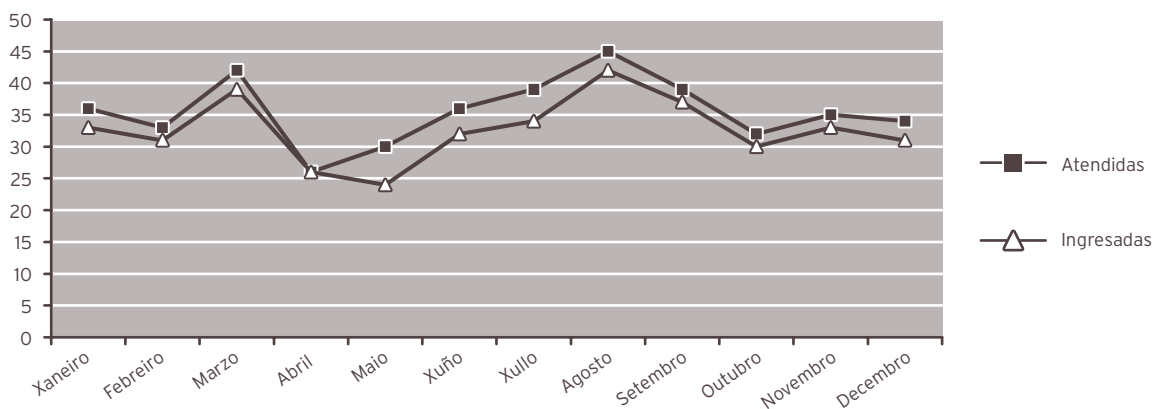
	2013	2012	% var.
Total urxencias	427	496	-13,91
Ingresos desde urxencias	392	463	-15,33
Traslados outros centros	32	29	10,34

INDICADORES DE URXENCIAS

	2013	2012	% var.
Urxencias / día	1,17	1,36	-13,68
Relac. urx. ingresadas / atendidas	0,92	0,93	-1,65
Presión de urxencias	0,61	0,67	-8,61

EVOLUCIÓN MENSUAL

Mes	Atendidas	Ingresadas
Xaneiro	36	33
Febreiro	33	31
Marzo	42	39
Abril	26	26
Maio	30	24
Xuño	36	32
Xullo	39	34
Agosto	45	42
Setembro	39	37
Outubro	32	30
Novembro	35	33
Decembro	34	31



INDICADORES DE CALIDADE

	2013	2012	% var.
Porcentaxe de <i>exitus</i> sobre altas	53,33	47,56	12,14
Porcentaxe de necropsias / <i>exitus</i>	8,93	10,26	-12,95
Porcentaxe de altas con informe	100,00	100,00	0,00

OUTRA ACTIVIDADE

	2013	2012	% var.
Cardioversións ambulatorias	32	32	0,00

CMBD DE HOSPITALIZACIÓN**CALIDADE BASES DE DATOS**

	2013	2012	% var.
Altas producidas	105	82	28,05
Altas codificadas	105	82	28,05
Altas válidas	105	82	28,05
Media de diagnósticos / alta	10,16	8,48	19,81
Media de procedementos / alta	5,47	3,95	38,48
Totais altas	105	82	28,05
Peso medio	4,9761	2,9695	67,57
Estadía media	8,28	3,13	164,54
Custo hospitalización	714.265	531.120	34,48
Custo UPH	1.367	2.181	-37,33
Custo estadía	822	2.067	-60,23
Custo medio GRD	6.802	6.477	5,02
UPH producidas	522,4943	243,5013	114,58

CUSTO POR PROCESO DOS GRD MÁIS FRECUENTES

GRD	Descrición do GRD	Peso medio axustado	Nº episodios	EM	Custo GRD	Custo Total GRD	%
544	ICC e arritmia cardiaca con CC maior	3,3009	8	5,25	4.512	36.099	7,62
533	Outros trast. sistema nervioso exc. AIT, convulsións e cefalea con CC maior	4,1604	7	4,43	5.687	39.812	6,67
584	Septicemia con CC maior	4,1633	7	8,71	5.691	39.839	6,67
122	Trast. circulatorios con IAM sen compl. maiores, alta con vida	1,6352	6	2,17	2.235	13.412	5,71
810	Hemorraxia intracranial	2,7518	6	3,67	3.762	22.571	5,71

OUTROS DATOS			
PRÓTESES IMPLANTADAS			
	2013	2012	% var.
Marcapasos	174	156	11,54

RECURSOS FÍSICOS			
	2013	2012	% var.
Camas			
Asignadas	10,00	10,00	0,00
En funcionamento	10,00	10,00	0,00
Habilitadas	0,04	0,00	0,00
Quirófanos			
Horas de quirófano asignadas	363,00	335,50	8,20
Consultas externas			
Nº locais	1	1	0,00
Horas de sala utilizadas	428	396	8,08

RECURSOS HUMANOS			
	2013	2012	% var.
Persoal facultativo			
Xefe de servizo	0	1	-100,00
FEA	7	7	0,00

ÁREA DE FARMACIA

FARMACIA

RECURSOS FINANCIEROS

	2013	2012	% var.
Valor contable existencias finais ano anterior	1.144.147,00 €	980.867,00 €	16,65
Gasto total	22.193.085,00 €	19.996.469,00 €	10,99
Consumo total	21.552.571,00 €	19.833.189,00 €	8,67
Valor contable existencias finais ano	1.784.661,00 €	1.144.147,00 €	55,98
Índice de rotación de existencias finais	15,93	18,07	-11,84

ÁREA DE XESTIÓN

CADRO DE MANDOS

	2013	2012	% var.
Comisión de farmacia			
Nº de sesións	11	11	0,00
Dispensación de medicamentos			
Doses unitarias. Órdes médicas procesadas	51.677	68.190	-24,22
Existencias en planta. Número de vales	16.212	19.094	-15,09
Existencias en planta / consulta ao Hospital Naval	14.077	5.289	166,16
Estupefacientes e psicótropos. Número de vales	3.699	3.751	-1,39
Medicamentos de uso restrinxido. Número de vales	12.253	12.919	-5,16
Solicitudes novas			
Medicamentos de uso compasivo	654	1.663	-60,67
Medicamentos extranxeiros	20	12	66,67
Finalización de tratamentos a alta hospitalaria			
Nº de órdes médicas procesadas	1.930	2.163	-10,77
Total consultas			
Primeiras	4.300	3.853	11,60
Sucesivas	19.218	19.657	-2,23

Residencias sociosanitarias			
Centro de Laraxe. Ordes médicas procesadas	1.958	1.889	3,65
Centro de Caranza. Ordes médicas procesadas	1.459	1.557	-6,29
Nº dispensacións pacientes válidos	696	1.201	-42,05
Residencia San Xosé. Ordes médicas procesadas	608	589	3,23
Abrente. Ordes médicas procesadas	2.570	2.374	8,26
Euxa. Ordes médicas procesadas	1.318	1.430	-7,83
Souto de Leixa. Ordes médicas procesadas	154	246	-37,40
Centro atención minusválidos físicos. Ordes médicas procesadas (desde maio de 2012)	949	727	30,54
Atención primaria. Existencias			
Num. de vales	1.846	2.635	-29,94
Ensaio clínicos			
Nº de ensaios	21	24	-12,50
Nº de consultas	129	75	72,00
Nº entrada de mostras	25	-	0,00
Nº visitas de monitorización	22	-	0,00
Revisión de caixas de primeiros auxilios			
Nº de revisións	174	177	-1,69
Nº de revisións Hospital Naval	108	104	3,85
Información de medicamentos			
Nº de consultas	191	149	28,19
Nº de consultas Hospital Naval	30	54	-44,44
Farmacotecnia			
Nº de unidades formulación maxistral	32.073	29.927	7,17
Nº de unidades reenvasadas	247.170	280.040	-11,74
Nº de unidades reenvasadas Hospital Naval	527.826	593.744	-11,10
Nº de unidades quimioterapia oncolóxica	12.585	12.509	0,61
Nº unidades de preparados estériles	14.068	12.346	13,95
Nº unidades de nutrición parenteral	4.693	3.484	34,70
Farmacocinética clínica			
Nº de pacientes	824	-	0,00
Nº de informes	1.489	1.522	-2,17
Farmacovixilancia			
Nº RAM detección por CMBD	92	-	0,00
Nº RAM detección por notificación espontánea	67	-	0,00
Nº RAM centros sociosanitarios	2	3	-33,33
Alertas de seguridade comunicadas	65	-	0,00
Atención farmacéutica			
Nº de intervencións		2.457	-100,00
XESTIÓN FARMACOECONÓMICA			
	2013	2012	% var.
Gasto pacientes hospitalizados	2.065.732,00 €	1.883.069,00 €	9,70
Gasto pacientes non hospitalizados	19.486.839,00 €	17.950.120,00 €	8,56

DISTRIBUCIÓN DO CUSTO POR GRUPO TERAPÉUTICO OU MEDICAMENTO			
Grupo terapéutico ou medicamento	Código	% custo 2013	% custo 2012
Axentes inmunosupresores	L04	21,96%	18,51%
Axentes antineoplásicos	L01	20,65%	22,94%
Antivirais de uso sistémico	J05	16,96%	16,97%
Inmunoestimulantes	L03	7,17%	5,82%
Sustitutos do sangue e solucións para perfusión	B05	3,62%	3,65%
Antihemorráxicos	B02	3,59%	4,43%
Soros inmunes e inmunoglobulinas	J06	3,11%	2,76%
Nutrientes xerais	V06	2,47%	3,03%
Antibacterianos para uso sistémico	J01	1,78%	1,74%
Antiparkinsonianos	N04	1,70%	2,01%
Axentes antitrombóticos	B01	1,27%	1,37%
Antihipertensivos	C02	1,21%	1,16%
Medios de contraste	V08	1,04%	1,52%
Analxésicos	N02	0,86%	1,18%
Fármacos para o tratamento de enfermidade óseas	M05	0,71%	1,43%
Psicolépticos	N05	0,69%	1,23%
Resto de medicamentos		11,21%	10,25%
		100,00%	100,00%
TOTAL CONSUMO ...		21.552.571,00 €	19.833.190,00 €

GUÍA FARMACOTERAPÉUTICA			
	2013	2012	% var.
Hospital			
Nº de principios activos	609	599	1,67
Nº de especialidades farmacéuticas	1.330	1.093	21,68
Nº de fórmulas maxistrais	65	65	0,00
Nº de principios activos incluídos	14	15	-6,67
Nº de principios activos excluídos	4	13	-69,23
Consultas formuladas ao Centro de Información do Medicamento			
Nº de consultas	191	149	28,19

ATENCIÓN FARMACÉUTICA**INTERVENCIÓNS FARMACÉUTICAS AREA SANITARIA**

	2013	2012	% var.
En consulta de Farmacia			
Grao de repercusión da intervención na farmacoterapia do paciente	0,53%	0,67%	-20,90
En consulta externa de Farmacia			
Grao de repercusión da intervención na farmacoterapia do paciente	1,42%	2,04%	-30,39
En consulta externa de nutrición enteral			
Grao de repercusión da intervención na farmacoterapia do paciente	1,08%	0,53%	103,77
En consulta externa de nutrición parenteral			
Grao de repercusión da intervención na farmacoterapia do paciente	6,00%	9,08%	-33,92
Hospital de día no oncohematoloxía			
Grao de repercusión da intervención na farmacoterapia do paciente	2,06%	1,32%	56,06
Hospital de día oncohematoloxía			
Grao de repercusión da intervención na farmacoterapia do paciente	4,80%	6,00%	-20,00
Ingresados			
Grao de repercusión da intervención na farmacoterapia do paciente	2,98%	2,02%	47,52
Tratamento á alta hospitalaria			
Grao de repercusión da intervención na farmacoterapia do paciente	10,57%	15,92%	-33,61

INTERVENCIÓNS FARMACÉUTICAS NOS CENTROS SOCIO-SANITARIOS

	2013	2012	% var.
Residencia Abrente			
Grao de repercusión da intervención na farmacoterapia do paciente	10,62%	9,77%	8,70
Residencia Caranza			
Grao de repercusión da intervención na farmacoterapia do paciente	3,75%	7,13%	-47,41
Residencia Euxa			
Grao de repercusión da intervención na farmacoterapia do paciente	6,71%	7,35%	-8,71
Residencia Laraxe			
Grao de repercusión da intervención na farmacoterapia do paciente	8,11%	8,61%	-5,81
Residencia San Xosé			
Grao de repercusión da intervención na farmacoterapia do paciente	6,53%	8,42%	-22,45
Residencia Souto de Leixa			
Grao de repercusión da intervención na farmacoterapia do paciente	2,18%	2,71%	-19,56
Residencia Centro de Atención minusválidos físicos (desde maio de 2012)			
Grao de repercusión da intervención na farmacoterapia do paciente	5,48%	25,81%	-78,77

INDICADORES DE CALIDADE			
	2013	2012	% var.
Pacientes conciliados en CSS con ≥1 erro de conciliación	19,26%	-	0,00
Erros na preparación de carros	0,54%	0,48%	12,50
Especialidades sen existencias	0,05%	0,07%	-28,57
Índice de medicamentos non recuperados	0,18%	0,32%	-43,75
Revisión de caixas de primeiros auxilios	23,50%	23,00%	2,17
Índice de reclamacións dispensación	2,48%	2,38%	4,20
Índice de reclamacións elaboración	0,20%	0,37%	-45,95
Índice de actividade investigadora	2,27%	3,10%	-26,77
Tempo medio de preparación de citostáticos	69,40%	73,00%	-4,93
Pacientes ingresados con prescripción electrónica	23,35%	-	0,00
Medía de créditos / ano por farmacéutico	41,20%	38,23%	7,77
Automatización: proceso/dispositivo novo ao ano	1	-	0,00

RECURSOS HUMANOS			
	2013	2012	% var.
Persoal facultativo	0	0	0,00
Xefe de servizo	1	1	0,00
Xefe de sección	11	10	10,00
FEA	4	4	0,00

ÁREA DE LABORATORIOS

ANATOMIA PATOLÓXICA

ACTIVIDADE ASISTENCIAL

	2013	2012	% var.
Citloxía	16.787	17.448	-3,79
Biopsias	18.749	17.568	6,72
Necropsias	29	23	26,09
Necropsias neonatais	4	4	0,00

RECURSOS HUMANOS

	2013	2012	% var.
Persoal facultativo			
Xefe de servizo	1	1	0,00
Xefe de sección	0	1	-100,00
FEA	4	5	-20,00

BIOQUÍMICA

ACTIVIDADE ASISTENCIAL

	2013	2012	% var.
Ordinaria			
Nº de pacientes	191.538	179.310	6,82
Nº de determinacións	3.201.153	3.125.198	2,43
Nº de determ. / paciente	16,71	17,43	-4,11
Urxente			
Nº de pacientes	73.093	77.598	-5,81
Nº de determinacións	561.302	570.538	-1,62
Nº de determ. / paciente	7,68	7,35	4,44

RECURSOS HUMANOS

	2013	2012	% var.
Persoal facultativo			
Xefe de servizo	0	0	0,00
Xefe de sección	1	1	0,00
FEA	9	9	0,00
Médicos de cota	0	0	0,00
MIR	2	1	100,00
Laboratorio de Urxencias			
TEL	21	21	0,00

LABORATORIO DE HEMATOLOXÍA**ACTIVIDADE ASISTENCIAL**

	2013	2012	% var.
Ordinaria			
Total peticións	174.008	178.509	-2,52
Total determinacións	282.541	282.497	0,02
Nº determinacións / extracción	1,62	1,58	2,60
Urxente			
Total peticións	33.539	37.097	-9,59
Total determinacións	146.926	145.340	1,09
Nº determinacións / extracción	4,38	3,92	11,82
Banco de sangue			
Paneis	163	177	-7,91
Autotransfusións	0	0	0,00
Sangrías	291	337	-13,65
Técnicas especiais			
Frotis	1.783	2.032	-12,25
Tinción de ferro	28	30	-6,67
Fal	76	103	-26,21
TKL	0	1	-100,00
Retis	0	1	-100,00
Punción medula ósea	113	134	-15,67

Anticoagulación			
Anticoagulación oral	77.642	75.991	2,17
TPTA	1.778	1.516	17,28
INR	8.723	8.019	8,78
Unidades transfundidas			
Unidades	6.514	6.240	4,39

RECURSOS HUMANOS			
	2013	2012	% var.
Personal facultativo (*)			
Xefe de servizo	1	1	0,00
FEA	5	5	0,00

(*) Compartido con Hematología Clínica

MICROBIOLOXÍA

ACTIVIDADE ASISTENCIAL			
	2013	2012	% var.
ACTIVIDADE GLOBAL			
Total peticións	70.397	64.453	9,22
Bacterioloxía			
Total peticións	17.565	13.806	27,23
Peticións pac. ingresados	11.776	9.441	24,73
Fungos			
Total peticións	1.635	1.352	20,93
Peticións pac. ingresados	852	741	14,98
Hemocultivos			
Total peticións	4.215	4.155	1,44
Peticións pac. ingresados	4.204	4.149	1,33
Micobacterias			
Total peticións	1.779	1.708	4,16
Peticións pac. ingresados	1.585	1.531	3,53

Parasitos

Total peticións	1.033	843	22,54
Peticións pac. ingresados	440	302	45,70

Seroloxía + Bioloxía molecular

Total peticións	13.061	13.255	-1,46
Peticións pac. ingresados	6.860	6.619	3,64

Urocultivos + Coprocultivos

Total peticións	31.109	29.334	6,05
Peticións pac. ingresados	8.754	8.478	3,26

RECURSOS HUMANOS

	2013	2012	% var.
Persoal facultativo			
Xefe de sección	1	1	0,00
FEA	4	4	0,00

RADIOLOXÍA

ACTIVIDADE		2013	2012	% var.
Radioloxía	Programadas	61.478	58.548	5,00
	Urxentes	49.213	49.326	-0,23
	Totais	110.691	107.874	2,61
Radioloxía de mama	Programadas	3.844	3.841	0,08
	Urxentes	3	3	0,00
	Totais	3.847	3.844	0,08
Ecografías	Programadas	17.363	17.842	-2,68
	Urxentes	2.586	2.284	13,22
	Totais	19.949	20.126	-0,88
RMN	Programadas	4.058	3.981	1,93
	Urxentes	40	48	-16,67
	Totais	4.098	4.029	1,71
TAC	Programadas	15.860	14.994	5,78
	Urxentes	4.838	4.427	9,28
	Totais	20.698	19.421	6,58
Intervencionismo	Programadas	1.021	1.002	1,90
	Urxentes	8	4	100,00
	Totais	1.029	1.006	2,29
Outras	Programadas	889	1.189	-25,23
	Urxentes	39	44	-11,36
	Totais	928	1.233	-24,74
Total actividade ...	Programadas	104.513	101.397	3,07
	Urxentes	56.727	56.136	1,05
	Totais	161.240	157.533	2,35

RECURSOS HUMANOS

	2013	2012	% var.
Persoal facultativo			
Xefe de servizo	1	1	0,00
Xefe de sección	0	0	0,00
FEA	16	17	-5,88
MIR	3	2	50,00

20

ÁREA DE SERVIZOS XERAIS

HOSTALARÍA

	2013	2012	% var.
Custo víveres	642.845,21 €	648.164,52 €	-0,82
Custo víveres / estadía	5,31 €	5,05 €	5,05
Custo persoal cociña	1.972.975,72 €	1.938.328,14 €	1,79
Custo persoal / estadía	16,28	16,10	1,12
Custo estadía	21,58	21,14	2,08
Custo produtos infantís	12.409,87	13.950,35	-11,04
Custo menaxe	16.922,48	8.461,14	100,00
Custo produtos limpeza	6.065,71	11.457,90	-47,06
Bandexas servidas (*)	280.501,00	275.188,00	1,93
Custo víveres bandexa (*)	2,29	2,36	-2,97

(*) A bandexa da comida inclúe o almorzo e os extraordinarios da mañá

A da cea, os da merenda, extraordinarios tarde e noite

LAVANDARÍA

	2013	2012	% var.
Kg roupa lavada	1.118.412	1.112.061	0,57
Custo produtos lavandaría	30.373,49 €	29.144,97 €	4,22
Custo persoal lavandaría	1.004.280,03 €	969.641,48 €	3,57
Custo produtos / Kg roupa lavada	0,03 €	0,03 €	3,62
Custo kg roupa lavada	0,90 €	0,87 €	2,98
Kg roupa lavada / cama	232,57	230,83	0,75
Gasto lavandaría / cama	215,15 €	207,32 €	3,78
Gasto lencería	113.869,85 €	138.028,66 €	-17,50
Kg roupa lavados ao exterior	49.020	50.470	-2,87
Gastos reparación	382,36 €	839,59 €	-54,46

INFORMÁTICA

RECURSOS HUMANOS

Xefe de servizo - Técnico Xestión de Sistemas e Ti	1
Xefe de grupo - Técnico Especialista de Sistemas e Ti	1
Técnico Xestión de Sistemas e Ti	5
Técnico Especialista de Sistemas e Ti	4

ACTIVIDADE

Soporte Informática

Incidencias atendidas:	20.234
As chamadas atendidas* polo grupo de soporte informática durante o ano 2013 foron:	22.702

* Datos obtidos do ACD (Automatic Call Distribution)

Área Clínica

Novas implantacións

	Trimestre 1º	Trimestre 2º	Trimestre 3º	Trimestre 4º
Prescripción farmacéutica	Psiquiatría	Xinecoloxía, Medicina Interna (H. Naval)		Cardioloxía, Dixestivo, CS Caranza
Alertas SIDI	Implantación			
Captura CEX Hospital Xeral Xoan Cardona	Implantación			
Hemocod	UCII, Reanimación, Diálisis	Hospital de día		
Petición electrónica Microbioloxía	CS Caranza	CS Fontenla Maristany, CS San Sadurniño, CS Moeche, CS Somozas, CS Cerdido	CS Valdoviño, CS Cariño, CS Ortigueira, CS Mera, CS Espasante, CS Mañón	
SICCO - Cribado de Cancro de Cólon (CCR)		Implantación		
SIHGA - Hospitalización Sociosanitaria		Implantación		
Dixitalización de documentos en arquivo		Implantación		
Dixitalización		Cribado cancro colon, ecoendoscopia		Endoscopias, histeroscopia, citoscopia
Xepyr (reintegro gasto ortoprotésis)		Implantación		
Pyxis (Psiquiatría)			Implantación	
TSNUX (Transporte Sanitario Non Urxente)			Urxencias	Rehabilitación

Area xestión	
Persoal e nóminas:	Número de revisións instaladas no ano: 7 Última revisión instalada: Rev. 2.39 (decembro)
Quendas:	Número de revisións instaladas no ano: 2 Última revisión instalada: Rev. 2.34 (decembro)
Mansis:	Número de revisións instaladas no ano: 5 Última revisión instalada: (decembro)
Compras e subministracións:	Número de revisións instaladas no ano: 1 Última revisión instalada: Rev. 07.24.07 (maio)
Contabilidade:	Número de revisións instaladas no ano: 4 Última revisión instalada: Rev. 07.17.09 (xullo)
Cadmo:	Número de revisións instaladas no ano: 3 Última revisión instalada: Rev. 02.08.00 (xullo)
Facturación a terceiros:	Número de revisións instaladas no ano: 4 Última revisión instalada: Rev. 02.30.09 (setembro)

Area de Microinformática

Actividade

Atención e mantemento a usuarios:	208
Hardware:	1.606
Infraestructura e comunicacións:	71
Ofimática e aplicacións:	269
Solicitudes:	157
Instalación, configuración e outros:	203
Total incidencias	2.514

Area de Sistemas e Comunicacións

Instalacións:

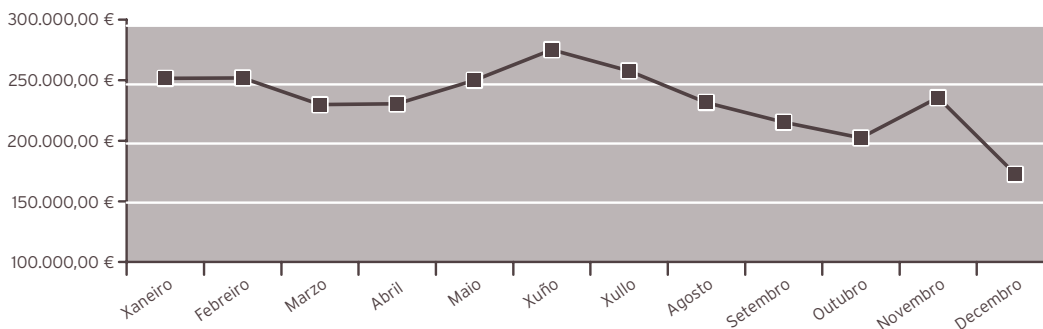
- Instalación e configuración en clúster servidor FTP
- Migración e posta en produción novo clúster ficheiros / impresión / sql server
- Renovación de dous servidores ESXi (blades 460c Gen8)
- Migración servizo antivirus a SEP (antivirus corporativo)
- Implantación de nova ferramenta monitorización (INSIGHT)
- Posta en produción de nova librería backup en disco. Reorganización xogos de copias de seguridade
- Implantación de novo sistema de control de accesos baseado en lectores de pegadas dixitais (SPEC netTime)
- Actualización balanceador LDAP aplicacións corporativas
- Cambio unidades de disco online PACS tras a activación da compresión JPEG 2000
- Posta en marcha da replicación asíncrona BBDD do PACS
- Normalización dos scripts de acceso ás aplicacións da área de xestión (proxecto SIGUS)
- Ampliación do disco de sistema de servidores virtuais Windows
- Migración das carpetas de usuario a un novo disco do servidor de ficheiros
- Instalación e configuración de novos servidores WAS 8.5 (servidores Linux)
- Aumento do caudal de tráfico nos centros de saúde
- Renove electrónica nos centros de saúde
- Mellora da cobertura WIFI no Hospital Basico de Defensa coa instalación de 23 AP lixeiros
- Mellora da cobertura WIFI (100%) no H. Arquitecto Marcide coa instalación de 28 AP lixeiros
- Instalación radioenlace WIFI entre o CAMF e o hospital
- Implantación da telemetría (monitorización das constantes vitais) na 5ª planta do H. Arquitecto Marcide

SUBMINISTRACIÓNS

PEDIDOS-COMPRAS-CONSUMOS ANO 2013				
EPÍGRAFE	DESCRICIÓN	PEDIDOS 2013	COMPRAS 2013	CONSUMOS 2013
22000	Material de oficina non inventariable	198.536,93	198.539,64	200.646,29
22002	Material informático non amortizable	54.026,54	54.026,54	55.317,56
22113	Inst. e pequeno utensilio sanitario	327.927,89	361.669,38	361.669,38
22114	Inst. e pequeno utensilio non sanitario	3.111,39	3.083,07	3.083,07
22115	Implantes	3.560.384,56	3.537.924,04	3.537.924,04
22116	Outro material sanitario	4.813.394,06	4.833.844,84	4.870.942,04
22117	Mat. non sanitario para consumo e reposición	13.625,40	13.625,41	13.504,25
22119	Mat. de laboratorio	3.985.438,16	3.975.138,37	3.982.925,88
22120	Mat. de radioloxía	18.574,68	18.574,68	20.248,07
22199	Outros suministros	117.383,03	121.746,46	123.084,97
4890	Farmacia (recetas médicas)	584.997,92	555.880,24	563.669,40
TOTAIS		13.677.400,56	13.674.052,67	13.733.014,95

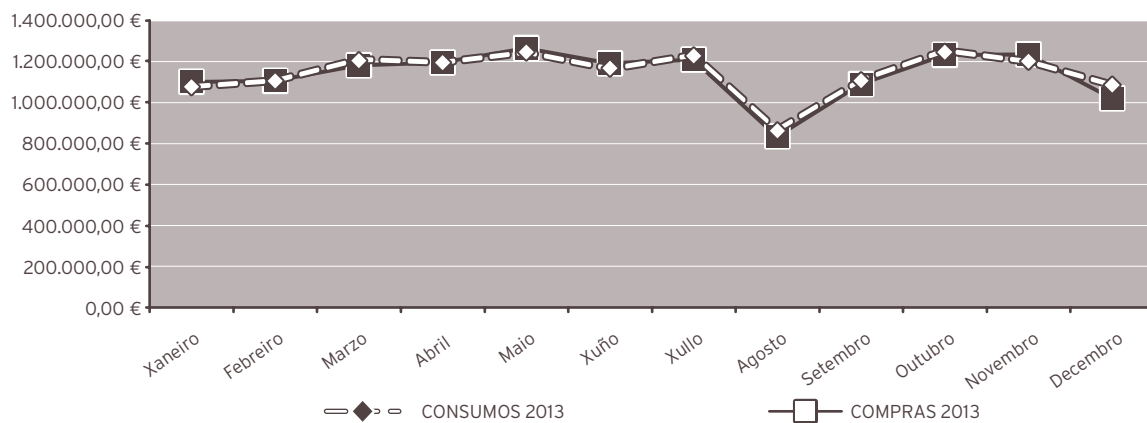
EVOLUCIÓN DE EXISTENCIAS

ANO	XANEIRO	FEBREIRO	MARZO	ABRIL	MAIO	XUÑO
	255.157,66 €	255.587,24 €	232.958,25 €	233.602,89 €	253.566,78 €	279.571,42 €
2013	XULLO	AGOSTO	SETEMBRO	OUTUBRO	NOVEMBRO	DECEMBRO
	261.626,13 €	234.808,44 €	218.069,52 €	204.793,07 €	238.928,46 €	173.968,30 €



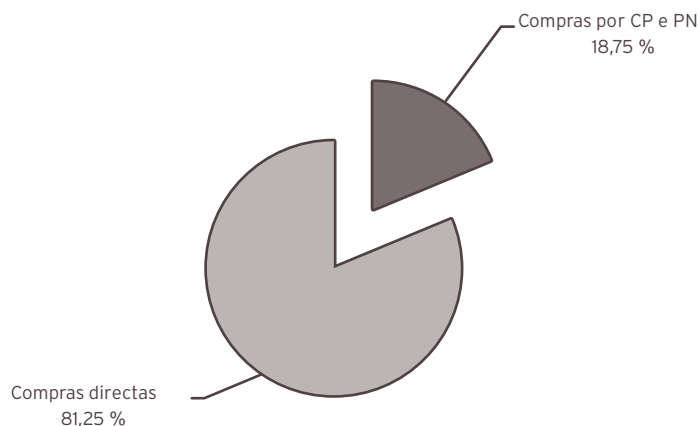
COMPARATIVO COMPRAS-CONSUMOS AÑO 2013

	xaneiro	febreiro	marzo	abril	maio	xuño
COMPRAS	1.102.010,43	1.106.497,96	1.182.627,45	1.196.235,17	1.267.029,04	1.192.010,23
CONSUMOS	1.077.371,59	1.106.069,03	1.205.256,59	1.195.591,21	1.247.066,81	1.168.404,07
	xullo	agosto	setembro	outubro	novembro	decembro
COMPRAS	1.210.711,91	835.635,84	1.090.687,10	1.233.443,05	1.236.110,35	1.021.054,14
CONSUMOS	1.228.658,88	862.454,84	1.107.427,75	1.246.736,28	1.201.962,37	1.086.015,53



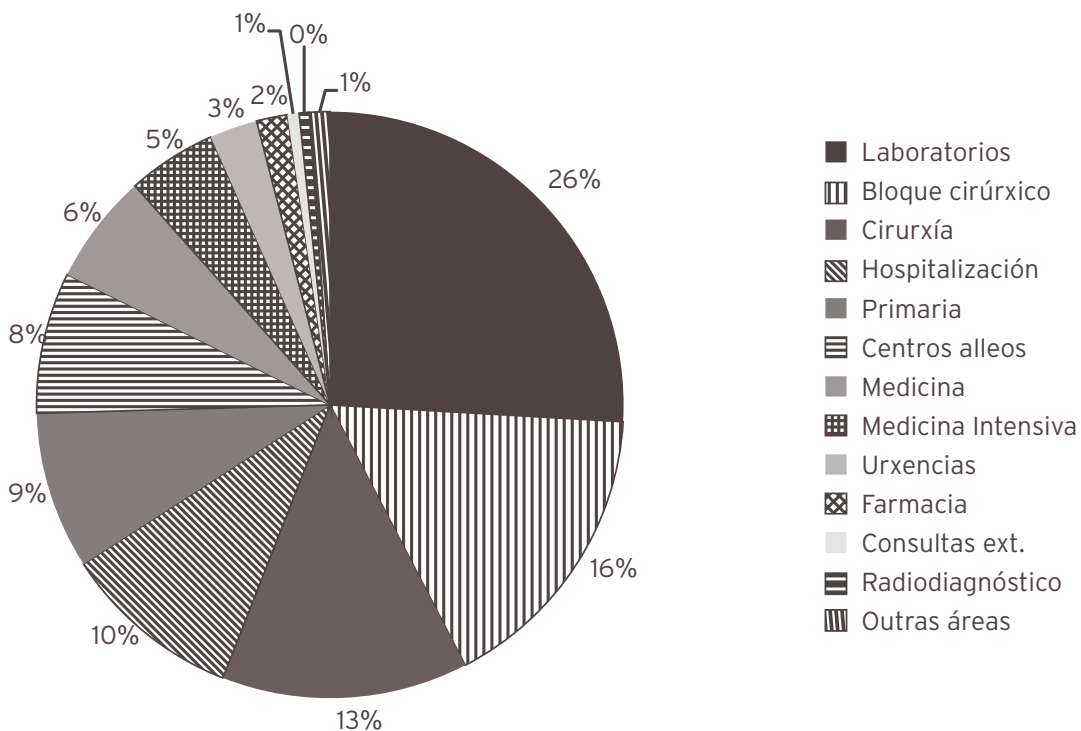
COMPRAS POR TIPO DE ADQUISICIÓN AÑO 2013

Compras por CP e PN	2.563.226,47	18,75 %
Compras directas	11.110.826,20	81,25 %
Total compras	13.674.052,67	100,00 %



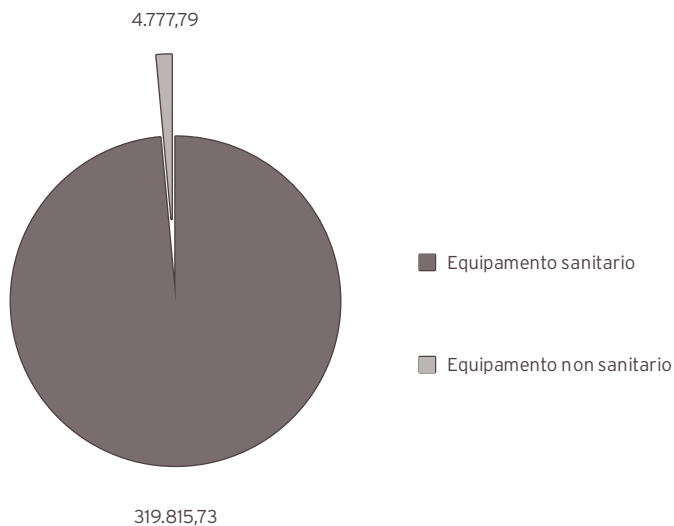
IMPUTACIÓN ANALÍTICA DO GASTO

ÁREA FUNCIONAL	CONSUMO	PORCENTAXE
Laboratorios	3.558.690,14	25,91%
Bloque cirúrxico	2.261.294,08	16,47%
Cirurxía	1.864.070,02	13,57%
Hospitalización	1.362.232,55	9,92%
Primaria	1.190.661,14	8,67%
Centros alleos	1.069.451,99	7,79%
Medicina	835.896,12	6,09%
Medicina Intensiva	674.642,93	4,91%
Urxencias	361.731,70	2,63%
Farmacia	234.328,16	1,71%
Consultas ext.	88.262,17	0,64%
Radiodiagnóstico	77.420,31	0,56%
Outras áreas	154.333,64	1,12%
TOTAL CONSUMO	13.733.014,95	



PLAN DE NECESIDADES AÑO 2013

Equipamento sanitario	319.815,73
Equipamento non sanitario	4.777,79
Total Plan de Necesidades	324.593,52



XESTIÓN ECONÓMICA

ACTIVIDADE

	Exercicio 2013	Exercicio 2012
Contabilidade orzamentaria:		
- Facturas tramitadas	32.840	32.767
- Documentos contables emitidos:	14.052	13.880
· Orzamentarios	13.905	13.738
· Extraorzamentarios	147	142
Contabilidade financeira:		
- Nº de asentos contables	10.901	10.678
Facturación a terceiros:		
- Nº de facturas emitidas por asistencia sanitaria	4.091	4.153
- Importe facturado	2.239.182,92	2.084.550,34
- Importe cobramentos realizados por asistencia sanitaria	2.146.809,16	1.785.703,95
- Expedientes tramitados por vía de constrinximento	58	140

CONTROL DE XESTIÓN

	2013	2012
Consultas dos servizos	193	227
Informes	734	711
Listaxes	639	695

OUTRA ACTIVIDADE

Confección e revisión da Memoria anual da Área Sanitaria de Ferrol
 Seguemento periódico de obxectivos incluídos no Acordo de Xestión
 Seguemento periódico de obxectivos propios do complexo hospitalario
 Seguemento semanal de listas de espera cirúrxicas e de consultas
 Colaboración na confección do anteproxecto de financiamento
 Confección e revisión do Protocolo de actividade asistencial SISINFO
 Elaboración de "Estadística anual de establecementos sanitarios con réxime de internado" do Ministerio de Sanidad e Consumo
 Control e seguimento da actividade e custo dos programas de autoconcertación
 Elaboración de cadro de mandos mensual de Atención Especializada
 Elaboración de cadro de mandos mensual de Atención Primaria
 Rexistro e verificación da actividade cirúrxica
 Determinación de custos por GRD
 Distribución de recursos por áreas de actividade e GFH para Custos
 Participación no Programa de contabilidade analítica do complexo hospitalario
 Elaboración de informes específicos para as distintas direccións e servizos do complexo hospitalario
 Participación no "Programa de análise e desenvolvemento dos GDR" no Sistema Nacional de Salud
 Cubrir a Enquisa de comercio internacional de servizos
 Actividade e gastos a terceiros (para cálculo custo UPH)
 Confección de informes quincenais sobre listas de espera cirúrxica e de consultas
 Confección de informes semanais de actividade de a. primaria

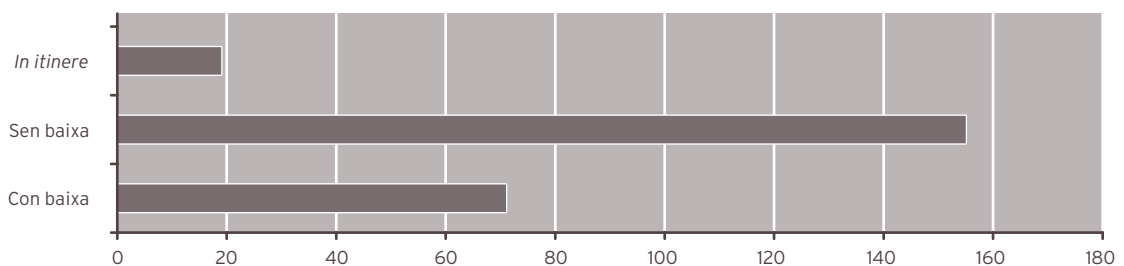
ÁREA DE MEDICINA PREVENTIVA

MEDICINA PREVENTIVA

	2013	2012	% var.
Interconsultas	110	131	-16,03
Vacinacións	1.417	1.661	-14,69
Tétano	106	151	-29,80
Hepatite A	336	350	-4,00
Hepatite B	210	282	-25,53
Pneumocócica	153	66	131,82
Gripe	0	301	-100,00
Febre amarela	137	107	28,04
Outros	475	404	17,57

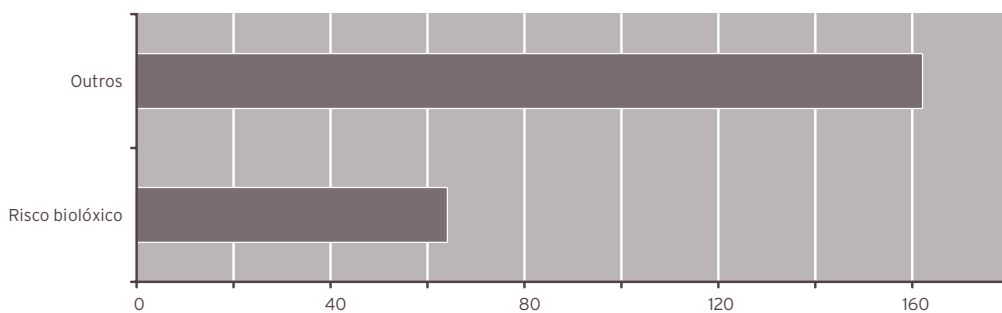
UNIDADE DE PREVENCIÓN DE RISCOS LABORAIS

ACCIDENTES LABORAIS		2013
Con baixa		71
Sen baixa		155
<i>In itinere</i>	Con baixa	10
	Sen baixa	9
Total accidentes laborais ...		245



ACCIDENTES LABORAIS NO LUGAR DE TRABALLO 2013

Risco biolóxico	64
Outros	162
Total accidentes no lugar de traballo ...	226



ENFERMIDADES PROFESIONAIS NA ÁREA SANITARIA DE FERROL 2013

4

RECOÑECEMENTOS MÉDICOS REALIZADOS

	2013	2012	% var.
Totais	573	496	15,52
Iniciais	158	129	22,48
Periódicos	337	291	15,81
Por outros motivos (tras ausencia prolongada, asignación novas tarefas)	78	76	2,63

ADAPTACIÓNS DO POSTO DE TRABALLO AO PERSOAL ESPECIALMENTE SENSIBLE

Por motivos de saúde	18	12	50,00
Por maternidade	33	43	-23,26

ADMISIÓN, ARQUIVO E DOCUMENTACIÓN CLÍNICA

ÁREA DE URXENCIAS

	2013	2012	% var.
Total altas	65.573	67.044	-2,19
Altas por hospitalización	10.396	10.370	0,25
Altas por traslado	1.612	1.567	2,87
Altas a domicilio	53.414	54.988	-2,86
Altas <i>exitus</i>	151	119	26,89

ÁREA DE HOSPITALIZACIÓN

	2013	2012	% var.
Ingresos	14.615	14.721	-0,72
Ingresos HADO	282	279	1,08
Altas hospitalarias	14.654	14.683	-0,20
Altas HADO	281	272	3,31
Inclusións en rexistro de pacientes en espera	12.623	11.801	6,97
Saídas de rexistro de pacientes en espera	12.090	12.063	0,22
Tramitación solicitudes a outros centros	6.949	12.405	-43,98
Nº preoperatorios citados	6.307	6.123	3,01
Nº consultas de preanestesia citadas	6.588	6.379	3,28

ÁREA DE ARQUIVO E DOCUMENTACIÓN CLÍNICA

	2013	2012	% var.
Apertura de historias clínicas	4.646	5.052	-8,04
Préstamos de historias clínicas	340.863	379.463	-10,17
Movimentos internos de historias	4.197	4.352	-3,56
Altas codificadas	14.938	14.683	1,74
Explotación CMBD por petición servizos médicos	71	70	1,43
Informes ao xulgado	413	434	-4,84

ÁREA DE CONSULTAS EXTERNAS

	2013	2012	% var.
Nº de citas dadas	492.214	501.386	-1,83
Citas desde centros atención primaria	39.381	37.390	5,32
Nº de citas reprogramadas	42.731	37.189	14,90

ATENCIÓN AO PACIENTE

	2013	2012	% var.
Número total de reclamacións	7.065	6.268	12,72
Número total de reclamacións finalizadas	7.023	6.183	13,59
% reclamacións finalizadas	99,40	98,30	1,12
Media anual de días empregados na tramitación	11,30	10,60	6,60

BIBLIOTECA

	2013	2012	% var.
SOD INTERNO - Peticións artigos a outros centros	2.777	2.300	20,74
SOD EXTERNO - Peticións artigos ao noso centro	2.696	2.038	32,29
PIB - Libros prestados por outros centros a nós	10	6	66,67
PIB - Libros prestados por nós a outros centros	21	22	-4,55
Libros prestados aos nosos usuarios	144	209	-31,10
Libros ingresados en catálogo no 2013	116	192	-39,58
Cursos de formación impartidos a usuarios	15	12	25,00
Número de alumnos asistentes aos cursos	174	221	-21,27
Buscas bibliográficas	131	172	-23,84
Revistas biblioteca virtual			
Revistas accesibles dende Mergullador	6.039	5.569	8,44
Revistas suscritas en Bibliosáude	1.446	1.365	5,93
Revistas Área Sanitaria de Ferrol			
Impresas	18	35	-48,57
Paquetes electrónicos	2.507	2.307	8,67

Cursos de formación impartidos 2013

- Sesión sobre Uptodate en Pediatría. 17 de xaneiro de 2013
- Sesión para estudantes de grao de Enfermería (4º) sobre Búsquedas en Pubmed, Cuiden, Cochrane Library, e outros recursos interesantes. De 16.30 a 20.30. (21 de xaneiro de 2013)
- Sesión sobre Uptodate, Dialnet e BICO en UCI. 27 de febreiro de 2013
- Curso "Fontes de Información no Ámbito da Saúde". De 25 h de duración, na modalidade on-line (entre o 1 e o 30 de abril de 2013)
- Sesión sobre Uptodate, Dialnet y BICO no Hospital Naval. Dirixido a dermatólogos, endócrinos e alergólogos. De 1 h de duración. (12 de xuño de 2013)
- Curso de Bibliosaúde, Mergullador, Uptodate, BICO, Micromedex e Embase. Organizada pola Sociedad Española de Farmacéuticos de Atención Primaria (SEFAP). De 8 horas de duración. (27 e 28 de setembro de 2013)
- Obradoiro de Actualización nas Novas Ferramentas de Bibliosaúde. BICO, Uptodate e Dialnet. De 1,5 horas de duración. (2 de outubro de 2013)
- Xestores Bibliográficos: Zotero, Mendeley, EndNoteweb (impartido por Carmen R. Otero). Organizado pola biblioteca xunto con formación continuada. De 4h de duración. (3 e 4 de outubro de 2013)
- Literatura Científica (Impartido por Maria Sobrido Prieto). Organizado pola biblioteca xunto con formación continuada. De 5 h de duración. (14 e 15 de outubro de 2013)
- Seminario sobre as Bases de Datos Embase e Web of Knowledge na Xerencia Integrada de Ferrol. De 6 horas de duración. (5 e 7 de novembro de 2013)
- Iniciación á Recuperación da Información e Buscas Bibliográficas en Medicina para Residentes. De 8 horas de duración. (19 e 21 de novembro de 2013)

UNIDADE DE DOCENCIA E INVESTIGACIÓN

DOCENCIA

DOCENCIA POSGRADUADO

RECURSOS HUMANOS

	2013	2012	% var.
Persoal facultativo	1	1	0,00

Prazas ofertadas na Área Sanitaria de Ferrol

Especialidade	Prazas ofertadas
Análises Clínicas	1
Cirurgía Ortopédica e Traumatoloxía	1
Cirurgía Xeral e do Aparello Dixestivo	1
Dermatoloxía	1
Farmacía Hospitalaria	1
Medicina Familiar e Comunitaria	6
Enfermaría Familiar e Comunitaria	3
Medicina Interna	1
Neuroloxía	1
Obstetricia e Xinecoloxía (facultativos)	1
Enfermería Obstetrico-Xinecolóxica	2
Oftalmoloxía	1
Pediatría e Áreas Específicas	1
Psicoloxía Clínica	1
Psiquiatría	1
Radiodiagnóstico	1
Total prazas ...	24

Número de residentes por especialidade na Área Sanitaria de Ferrol

Especialidade	Nº residentes
Análises Clínicas	2
Cirurgía Ortopédica e Traumatoloxía	5
Cirurgía Xeral e do Aparello Dixestivo	3
Dermatoloxía	1
Farmacía Hospitalaria	4
Medicina Familiar e Comunitaria	22
Enfermaría Familiar e Comunitaria	4
Medicina Interna	5
Neuroloxía	1
Obstetricia e Xinecoloxía (facultativos)	4
Enfermería Obstetrico-Xinecolóxica	4
Oftalmoloxía	2
Pediatría e Áreas Específicas	4
Psicoloxía Clínica	4
Psiquiatría	4
Radiodiagnóstico	3
Uroloxía	3
Total prazas ...	75

Cursos programados pola Comisión de Docencia	
Programa común complementario	Nº horas
Curso de Diagnóstico e Terapéutica	29
Interpretación de Electrocardiogramas	10
Básico de Diagnóstico por Imaxe	10
Bioética	15
Soporte Vital Avanzado	20
Curso de Investigación e Práctica Baseada na Evidencia	20
Seminarios de Introducción á Xestión Clínica	4
Programa específico complementario	Nº horas
Curso IANUS	4
Presentación do Funcionamento dos Laboratorios	2
Presentación do Funcionamento do Servizo de Farmacia	2
Curso RCP Pediátrica	20
Curso de Radioprotección	10
Taller da Saúde do MIR: Taller para titores	4
Taller da Saúde do MIR: Taller para residentes	4
Taller de Medicina Interna (Instrumentos na Investigación e Publicación Biomédica)	2
Talleres Obstetricos: Control do Benestar Fetal durante o Parto	4
Talleres Obstetricos: Asistencia ao Parto Normal	4
Colaboracion coa Comisión de Docencia de Primaria	Nº horas
Curso de ORL	4
Curso de Cirurxia Menor	13.5
Taller de Manexo da Dor (3º módulo)	4
Coidados Paliativos	4
Curso de Obstetricia e Xinecoloxía na Atención Primaria	12
Curso de Oftalmoloxía	-
Introducción á Recuperación da Información e Búsqueda Bibliográfica na Medicina	8

SESIÓNS CLÍNICAS XERAIS

Data: 31/01/2013

Título: "La ley de autonomía el fin de la vida".

Introdución : Dr. J. A. Garrido (Comisión de Docencia e Comité de Ética Asistencial)

Docente: Dr. Alberto Antolín Santaliestra (Área de Urgencias do Hospital Clínic de Barcelona)

Data: 28/02/2013

Título: "Avances en enfermedad tromboembólica venosa".

Docentes: Dra. Carmen Mella, Dra. Cristina Barbagelata e Dra. Elena Fernández (Unidade de ETV- Servizo de Medicina Interna del CHUF)

Data: 14/03/2013

Título: "Cirugía mínimamente invasiva para patoloxía pulmonar".

Docentes: Dr. Diego González Rivas (Servizo de Cirurxía Torácica CHUAC)

Data: 25/04/2013

Título: "Unidades de dolor torácica".

Docentes: Dr. Juan Pablo Abugattas de Torres (Cardioloxía do CHUF)

Data: 30/05/2013

Título: "Bombas de infusión de insulina en pacientes diabéticos. Optimización y utilidad de la telemedicina".

Docentes: Dr. Alfonso Soto (Endocrinoloxía-CHUAC), Dra. Cotovad (Endocrinoloxía-CHUF) e Dra. Santos (Pediatria-CHUF).

Data: 26/09/2013

Título: "Tratamiento endoscópico de la obstrucción intestinal baja: Perspectiva médica y quirúrgica".

Docentes: Dr. L. López Roses (A. Dixestivo - HULA - Lugo) e Dra. L. Alonso (Cirurxía Xeral - HULA - Lugo)

Data: 31/10/2013

Título: "Aprendizajes durante una estancia formativa en un área de bajos recursos sanitarios y enfermedades tropicales".

Docente: Dr. Galo Alberto Martínez Nieto (R4 de MFEC)

Data: 27/11/2013

Título: "Un ejercicio profesional más saludable. Presentación del programa PAIME de atención al médico enfermo".

Docentes: Dra. Eulalia Masachs (Fundación Galatea) e Dr. Debén (Representante do Colegio Oficial de Médicos de Coruña)

DOCENCIA PREGRAO 2013

- MEDICINA: 13 alumnos de grao/ licenciatura da Facultade de Medicina da USC (prácticas en periodo non lectivo).
- ODONTOLOXÍA: 3 alumnos de licenciatura da Facultade de Odontoloxía da USC (prácticas en periodo non lectivo)
- FARMACIA: 4 alumnos de licenciatura da Facultade de Farmacia da USC (prácticas en periodo non lectivo).
- ENFERMARÍA: 47 alumnos de Practicum de Enfermería (4º ano) da UDC.

INVESTIGACIÓN

RECURSOS HUMANOS

	2013	2012	% var.
Persoal facultativo			
Responsable Unidade Investigación	1	1	0,00

UNIDADE DE FORMACIÓN CONTINUADA

CURSOS PROGRAMADOS 2013

Formación persoal non sanitario						
Curso	Edición	Destinatarios	Nº horas	Créditos	Prazas	Datas
Actualización en Dermatite Atópica	1	Licenciados en Medicina	2,5	0,3	30	16 de decembro de 2013
Curso Básico de Electrocardiogramas para Enfermeiros	1	Diplomados en Enfermería	16	4,1	24	27, 28, 29 e 30 de maio de 2013
Curso Básico de Electrocardiogramas para Enfermeiros	2	Diplomados en Enfermería	16	4,1	24	30 de setembro e 1, 2 e 3 de outubro de 2013
Curso de Arritmias	1	Licenciados en Medicina	6	Non	20	10 e 11 de abril de 2013
Curso de Asesoría en Lactación Materna	1	Diplomados en Enfermería, TCAE	36	6,5	30	6, 13, 20 e 27 de abril e 4, 11, 18 e 25 de maio de 2013
Curso de Presentacións Efectivas	1	Diplomados en Enfermería, licenciados en Medicina	16	3,2	15	4, 5, 6 e 7 de marzo de 2013
Curso de Presentacións Efectivas	2	Diplomados en Enfermería, licenciados en Medicina	16	3,2	15	4, 5, 6 e 7 de marzo de 2013
Curso de Soporte Vital Avanzado	1	Diplomados en Enfermería e licenciados en Medicina	18	3,9	24	11, 12, 13 e 14 de novembro de 2013
Curso de Urgencias Oculares	1	Licenciados en Medicina	8	Non	25	19, 20, 26 e 27 de febreiro de 2013
Curso Metodoloxía Enfermeira, NANDA, NIC, NOC	1	Diplomados en Enfermería	20	4,7	25	4, 5 e 6 de xuño de 2013
Curso sobre Valoración de Signos de Alarma no Servizo de Urgencias	1	Diplomados en Enfermería e TCAE	12	2,4	24	4, 5 e 6 de novembro de 2013
Diabetes para Enfermería. Comprometidos	1	Diplomados en Enfermería	2	0,3	24	13 de maio de 2013
Diabetes para Enfermería. Comprometidos	2	Diplomados en Enfermería	2	0,7	24	25 de xuño de 2013
ECOFASST Ecografía en Urgencias	1	Licenciados en Medicina	3,5	Non	20	15 de abril de 2013
ECOFASST Ecografía en Urgencias	2	Licenciados en Medicina	3,5	Non	20	16 de abril de 2013
ECOFASST Ecografía en Urgencias	3	Licenciados en Medicina	3,5	Non	20	17 de abril de 2013
II Xornada de Calidade	1	Todos os profesionais	4	0,7	204	18 de Abril de 2013
III Xornada de Investigación	3	Todos os profesionais sanitarios	3	Non	204	26 de febreiro de 2013
Marcos de Referencia Teóricos e Modelos de Práctica en Terapia Ocupacional	1	Terapeutas ocupacionais	48	9,1	30	20 de outubro, 17 de novembro, 15 de decembro de 2012; 19 de xaneiro, 23 de febreiro, 16 de marzo de 2013

Curso	Edición	Destinatarios	Nº horas	Créditos	Prazas	Datas
Moxibustión	1	Matronas e diplomados en Enfermería	8	Non	29	30 de setembro de 2013
Obradoiro de Actualización en Lactación Materna	1	Diplomados en Enfermería e TCAE	4	0,7	24	30 de outubro de 2013
Obradoiro Control do Benestar Fetal durante o Parto	3	Médicos, matronas, MIR e EIR	4	Non	23	3 de xullo de 2013
Obradoiro de Actualización nas Novas Ferramentas de Bibliosaúde	1	Todos os profesionais sanitarios licenciados e diplomados	1,5	0,3	20	2 de outubro de 2013
Obradoiro de Actualización nos Coidados ao Paciente Portador de Sonda	1	Diplomados en Enfermería, licenciados en Medicina	1,5	0,3	24	5 de xuño de 2013
Obradoiro de Actualización nos Coidados ao Paciente Portador de Sonda	2	Diplomados en Enfermería, licenciados en Medicina	1,5	0,3	24	19 de xuño de 2013
Obradoiro de Actualización nos Coidados ao Paciente Portador de Sonda	3	Diplomados en Enfermería, licenciados en Medicina	1,5	0,3	24	2 de outubro de 2013
Obradoiro de Actualización nos Coidados ao Paciente Portador de Sonda	4	Diplomados en Enfermería, licenciados en Medicina	1,5	0,3	24	9 de outubro de 2013
Obradoiro de Actualización nos Coidados ao Paciente Portador de Sonda	5	Diplomados en Enfermería, licenciados en Medicina	1,5	0,3	24	16 de outubro de 2013
Obradoiro de Actualización nos Coidados ao Paciente Portador de Sonda	7	Diplomados en Enfermería, licenciados en Medicina	1,5	0,3	24	30 de outubro de 2013
Obradoiro de Actualización nos Coidados ao Paciente Portador de Sonda	10	Diplomados en Enfermería, licenciados en Medicina	1,5	0,3	20	20 de novembro de 2013
Obradoiro de Actualización nos Coidados ao Paciente Portador de Sonda	9	Diplomados en Enfermería e Licenciados en Medicina	1,5	0,3	24	13 de novembro de 2013
Obradoiro de Apósitos para DUE	1	Diplomados en Enfermería	3	0,7	24	14 de outubro de 2013
Obradoiro de Apósitos para DUE	3	Diplomados en Enfermería	3	0,7	18	14 de outubro de 2013
Obradoiro de Apósitos para Médicos	2	Licenciados en Medicina	3	0,7	24	14 de outubro de 2013
Obradoiro de Cirurxía Menor Avanzado	1	Diplomados en Enfermería e licenciados en Medicina	12	2	20	16, 17 e 18 de decembro de 2013
Obradoiro de Cirurxía Menor Básico	1	Diplomados en Enfermería e licenciados en Medicina	8	1,3	20	11 e 12 de decembro de 2013
Obradoiro de Coidados de Enfermería no Servizo de Diagnóstico pola Imaxe	1	Diplomados en Enfermería	50	7,5	30	11, 12, 13, 14 e 15 de Marzo de 2013
Obradoiro de Coidados de Úlceras para TCAE	1	TCAE	3	0,7	24	21 de outubro de 2013 (mañá)
Obradoiro de Coidados de Úlceras para TCAE	2	TCAE	3	0,7	24	22 de outubro de 2013 (tarde)
Obradoiro de Manexo da Vía Subcutánea	4	Diplomados en Enfermería	4	0,9	15	19 de marzo de 2013

Curso	Edición	Destinatarios	Nº horas	Créditos	Prazas	Datas
Obradoiro de Manexo da Vía Subcutánea	5	Diplomados en Enfermería	4	0,9	15	4 de xuño de 2013
Obradoiro de Posicións Facilitadoras do Parto	1	Diplomados en Enfermería	4	Non	24	12 de decembro de 2013
Obradoiro de Posicións Facilitadoras do Parto	2	Diplomados en Enfermería	4	Non	24	13 de decembro de 2013
Obradoiro de Prevención de UPP para Celadores	1	Celadores	2	Non	24	7 de outubro de 2013 (mañá)
Obradoiro de Prevención de UPP para Celadores	3	Celadores	2	Non	24	7 de outubro de 2013 (tarde)
Obradoiro de Prevención de UPP para Médicos	2	Licenciados en Medicina	2	0,3	24	7 de outubro de 2013
Obradoiro de Redacción de Artigos Científicos e Presentación de Comunicacións Oraís e Pósters	1	Persoal sanitario diplomado e de formación profesional de grao superior	45	6,2	30	7 de febreiro de 2013
Obradoiro de Redacción e Presentación de Comunicacións	1	TCAE e Técnicos en Coidados Auxiliares de Farmacia	10	2,2	20	10 e 11 de xuño de 2013
Obradoiro de Rexistro de Úlceras por Presión	1	Diplomados en Enfermería	3	0,5	20	4 de decembro de 2013 (mañá)
Obradoiro de Rexistro de Úlceras por Presión	2	Diplomados en Enfermería	3	0,5	20	4 de decembro de 2013 (tarde)
Obradoiro de Rexistro de Úlceras por Presión	3	Diplomados en Enfermería	3	0,5	20	12 de decembro de 2013 (mañá)
Obradoiro de Rexistro de Úlceras por Presión	4	Diplomados en Enfermería	3	0,5	20	12 de decembro de 2013 (tarde)
Obradoiro de Simulación de Situacións de Parada nas Unidades de Hospitalización	1	TCAE	4,5	0,9	24	19 de setembro de 2013
Obradoiro de Simulación de Situacións de Parada nas Unidades de Hospitalización	2	TCAE	4,5	0,9	24	26 de setembro de 2013
Obradoiro de Simulación de Situacións de Parada nas Unidades de Hospitalización	3	TCAE	4,5	0,9	24	3 de outubro de 2013
Obradoiro de Simulación de Situacións de Parada nas Unidades de Hospitalización	4	TCAE	4,5	0,9	24	10 de outubro de 2013
Obradoiro de Simulación de Situacións de Parada nas Unidades de Hospitalización	5	TCAE	4,5	0,9	24	17 de outubro de 2013
Obradoiro de Simulación de Situacións de Parada nas Unidades de Hospitalización	6	TCAE	4,5	0,9	24	24 de outubro de 2013
Obradoiro de Simulación do Paciente Crítico no Medio Extrahospitalario e Hospitalario	1	Licenciados en Medicina	4	No	20	15 de outubro de 2013
Obradoiro de Simulación do Paciente Crítico no Medio Extrahospitalario e Hospitalario	2	Licenciados en Medicina e diplomados en Enfermería	8	1,7	20	19 de decembro de 2013
Obradoiro de Prevención de UPP para DUE	1	Diplomados en Enfermería	3	0,7	24	30 de setembro de 2013 (mañá)

Curso	Edición	Destinatarios	Nº horas	Créditos	Prazas	Datas
Obradoiro de Prevención de UPP para DUE	3	Diplomados en Enfermería	3	0,7	24	30 de setembro de 2013 (tarde)
Obradoiro de Prevención de UPP para TCAE	1	TCAE	3	0,7	24	30 de setembro de 2013 (mañá)
Obradoiro de Prevención de UPP para TCAE	2	TCAE	3	0,7	24	30 de setembro de 2013 (tarde)
Obradoiro sobre Coidado de Feridas UPP	1	Diplomados en Enfermería	3	0,7	24	28 de outubro de 2013 (mañá)
Obradoiro sobre Coidado de Feridas UPP	2	Diplomados en Enfermería	3	0,7	24	28 de outubro de 2013 (tarde)
Obradoiro sobre Coidado de Feridas UPP Médicos	2	Licenciados en Medicina	3	0,7	24	25 de novembro de 2013
Obradoiro sobre Coidados de Feridas e Outras Lesións Médicos	2	Licenciados en Medicina	3	0,6	24	4 de decembro de 2013
Obradoiro sobre Coidados de Feridas Pé Diabético para DUE	1	Diplomados en Enfermería	3	0,6	24	16 de decembro de 2013 (tarde)
Obradoiro sobre Coidados de Feridas Pé Diabético para DUE	3	Diplomados en Enfermería	3	0,6	24	17 de decembro de 2013 (mañá)
Obradoiro sobre Coidados de Feridas Pé Diabético para Médicos	2	Licenciados en Medicina	3	0,6	24	2 de decembro de 2013
Obradoiro sobre Coidados de Feridas Vasculares DUE	1	Diplomados en Enfermería	3	0,8	24	7 de novembro de 2013 (mañá)
Obradoiro sobre Coidados de Feridas Vasculares DUE	3	Diplomados en Enfermería	3	0,8	24	7 de novembro de 2013 (tarde)
Obradoiro sobre Coidados de Feridas Vasculares Médicos	2	Licenciados en Medicina	3	0,6	24	28 de novembro de 2013
Obradoiro sobre Limpeza e Montaxe do Aparataxe na Unidade de Reanimación	1	TCAE	4	0,8	26	4 de novembro de 2013
Obradoiro sobre Literatura Científica	1	Todos os profesionais sanitarios de nivel de licenciado e diplomado	5	1	20	14 e 15 de outubro de 2013
Obradoiro sobre o Manexo da Dor	3	Diplomados en Enfermería	6	1,4	20	12 e 13 de marzo de 2013
Obradoiro sobre o Manexo da Dor	4	Diplomados en Enfermería	6	1,4	20	28 e 29 de maio de 2013
Obradoiro sobre o Manexo de Aparataxe na Unidade de Reanimación	1	Diplomados en Enfermería	6	1,5	24	11 e 19 de xuño de 2013
Obradoiro sobre Pé Diabético	1	Diplomados en Enfermería	4	0,9	30	9 de abril de 2013
Obradoiro sobre Pé Diabético	2	Diplomados en Enfermería	4	0,9	30	18 de xuño de 2013
Obradoiro sobre Xestores de Referencias Bibliográficas	1	Todos os profesionais sanitarios de nivel de licenciados e diplomados	4	0,8	20	3 e 4 de outubro de 2013
Seminario de Cicatrices	1	Diplomados en Enfermería	2,5	0,5	30	24 de abril de 2013
Seminario de Procuras de Evidencias Clínicas en Ciencias da Saúde	1	Diplomados en Enfermería	3	Non	14	10 e 11 de abril de 2013
Seminario de Protección Radiolóxica Intervencionista	0	Diplomados en Enfermería, licenciados en Medicina, TCAE, TER	1	Non	30	29 de maio de 2013

Curso	Edición	Destinatarios	Nº horas	Créditos	Prazas	Datas
Seminario de Protección Radiolóxica no Quirófano	0	Diplomados en Enfermería, licenciados en Medicina, TCAE, TER	1	Non	30	15 de maio de 2013
Seminario de Radioloxía Dixital	1	Diplomados en Enfermería, licenciados en Medicina, TCAE, TER	1,5	Non	30	12 de xuño de 2013
Seminario de Radioloxía Portátil de Urgencias	0	Diplomados en Enfermería, licenciados en Medicina, TCAE, TER	2	Non	33	22 de maio de 2013
Seminario sobre a Base de Datos EMBASE	1	Todos os profesionais sanitarios licenciados e diplomados	6	1,1	20	5 e 7 de novembro de 2013
Seminario sobre Radiación Ionizante e Embarazo	1	Diplomados en Enfermería, licenciados en Medicina, TCAE, TER	1	Non	50	5 de xuño de 2013
Sesión Clínica sobre Cirurxía de Mama	1	Diplomados en Enfermería, TCAE	1	Non	30	11 de marzo de 2013
Sesión Clínica sobre Cirurxía de Mama	2	Diplomados en Enfermería, TCAE	1	Non	30	21 de marzo de 2013
Sesión Clínica de Esterilización	1	TCAE	1,5	Non	16	18 de febreiro de 2013
Sesión Clínica sobre Clasificación de Feridas	1	Diplomados en Enfermería, licenciados en Medicina, TCAE	1	Non	30	7 de maio de 2013
Sesión Clínica sobre o Manexo da Inmunoterapia Específica Subcutánea con Inhalantes	1	Diplomados en Enfermería, licenciados en Medicina, licenciados en Farmacia	2	0,4	30	9 de maio de 2013
Sesión Clínica sobre o Manexo da Inmunoterapia Específica Subcutánea con Inhalantes	3	Diplomados en Enfermería, licenciados en Medicina, licenciados en Farmacia	2	0,4	24	16 de outubro de 2013
Sesión Clínica sobre o Manexo da Inmunoterapia Específica Subcutánea con Inhalantes	2	Diplomados en Enfermería, licenciados en Medicina, licenciados en Farmacia	2	0,4	20	12 de decembro
Sesión Clínica sobre Polimedicados	1	Diplomados en Enfermería, licenciados en Medicina	1	Non	24	18 de abril de 2013
Sesión Clínica sobre Prevención de Risco de UPP	1	Diplomados en Enfermería, licenciados en Medicina, TCAE	1	Non	30	4 de xuño de 2013
Sesión Clínica sobre Utilización de Apósitos	1	Diplomados en Enfermería, licenciados en Medicina, TCAE	1	Non	30	21 de maio de 2013
Sesión Clínica sobre Vendaxe de Nocello	1	Tódos os profesionais sanitarios	1	Non	15	21 de marzo de 2013
Sesión Clínica sobre Vendaxe de Xeonllo	1	Tódos os profesionais sanitarios	1,5	Non	15	4 de abril de 2013
Sesión de Formación de Lactancia Materna	1	Diplomados en Enfermería, TCAE	2	0,3	160	19 de abril de 2013
Sesión Formativa de Esterilización PTC Cadera NOVATIUM	2	TCAE	1	Non	19	14 de marzo de 2013
Sesión sobre Manexo de Infusores	6	Diplomados en Enfermería, licenciados en Medicina	1	Non	30	2 de maio de 2013

Curso	Edición	Destinatarios	Nº horas	Créditos	Prazas	Datas
Sesión Sistemas de Irrigación de Ostomías	1	Diplomados en Enfermería	1	Non	24	22 de xaneiro de 2013
Sesión sobre Manexo de Infusores	3	Diplomados en Enfermería	1,5	Non	19	12 de marzo de 2013
Sesión sobre Manexo de Infusores	4	Diplomados en Enfermería, licenciados en Medicina	1,5	Non	19	23 de abril de 2013
Sesión sobre Manexo de Infusores	5	Diplomados en Enfermería, licenciados en Medicina	1	Non	30	16 de maio de 2013
Sesión sobre Manexo de Infusores	6	Diplomados en Enfermería, licenciados en Medicina	1	Non	30	2 de maio de 2013
Sesión sobre Manexo de Infusores	7	Diplomados en Enfermería, licenciados en Medicina	1	Non	30	9 de maio de 2013
Sesión sobre Movilización, Posicionamento e Transferencias de Pacientes	1	Celadores, TCAE, e DUE	2,5	Non	15	21 de outubro de 2013 (mañá)
Sesión sobre Movilización, Posicionamento e Transferencias de Pacientes	2	Celadores, TCAE, e DUE	2,5	Non	15	21 de Outubro de 2013 (tarde)
Simulacro de Parada en Hospitalización	1	Diplomados en Enfermería, licenciados en Medicina	9,5	1,9	24	17 e 18 de setembro de 2013
Simulacro de Parada en Hospitalización	2	Diplomados en Enfermería, licenciados en Medicina	9,5	1,9	24	24 e 25 de setembro de 2013
Simulacro de Parada en Hospitalización	3	Diplomados en Enfermería, licenciados en Medicina	9,5	1,9	24	1 e 2 de outubro de 2013
Simulacro de Parada en Hospitalización	4	Diplomados en Enfermería, licenciados en Medicina	9,5	1,9	24	8 e 9 de outubro de 2013
Simulacro de Parada en Hospitalización	5	Diplomados en Enfermería, licenciados en Medicina	9,5	1,9	24	15 e 16 de outubro de 2013
Simulacro de Parada en Hospitalización	6	Diplomados en Enfermería, licenciados en Medicina	9,5	1,9	24	22 e 23 de outubro de 2013
Taller sobre Coidados do Solo Pelviano	0	Todos os profesionais sanitarios	2	Non	24	6 de febreiro de 2013
Traslado Interhospitalario de Pacientes Graves	1	Diplomados en Enfermería	5	Non	28	29 de xaneiro de 2013
Xornada sobre Asistencia Específica e Integrada da Muller	1	Diplomados en Enfermería, licenciados en Medicina	4	0,7	206	7 de xuño de 2013
TOTAL			676,5		3554	

Formación persoal non sanitario					
Curso	Edición	Destinatarios	Nº horas	Plazas	Datas
Facturación a Terceiros	1	Todo o persoal	8	20	22 e 24 xaneiro
Facturación a Terceiros	2	Persoal de Xestión e Servizos	8	26	7 e 8 de novembro
EXCEL Básico	1	Persoal de Xestión e Servizos	16	20	19, 22, 26, e 28 de febreiro
EXCEL Básico	2	Persoal de Xestión e Servizos	16	20	15, 17, 22, 24 de outubro
EXCEL Avanzado	1	Auxiliares función adm.	16	20	22, 24, 29, e 31 de xaneiro
EXCEL Avanzado	2	Persoal de Xestión e Servizos	16	20	12, 14, 19, e 21 de novembro
WORD Básico	2	Persoal de Xestión e Servizos	16	20	14, 16, 21, e 23 de outubro
WORD Básico	3	Persoal de Xestión e Servizos	16	20	24, 26, 31 de marzo e 2 abril
WORD Avanzado	1	Persoal de Xestión e Servizos	16	20	11, 13, 18, e 20 de novembro
Correo Electrónico	1	Persoal de Xestión e Servizos	8	20	5 e 7 de febreiro
Correo Electrónico	2	Persoal de Xestión e Servizos	12	20	4, 6, e 8 de novembro
Administración de Servidores LINUX	1	Persoal das categorías de Sistemas e Tecnoloxías da Información de Servizo de Informática da X.X.I.de Ferrol	24	12	5, 6, 7, 8, 12, 13, 14, e 15 de marzo
Avanzado do Sistema de Xestión de Calidade	1	Persoal dos Servizos que traballan cun Sistema de Xestión de Calidade	16	25	4, 5, 6, e 7 de xuño
Inglés Avanzado para a Administración	1	Persoal Servizo de Xestión Económica	25,5	15	Do 19-09 ao 15-11
Inglés Avanzado para Subministracións	1	Persoal do Servizo de Subministracións	20	15	Do 01-10 ao 12-11
Inglés Básico Administrativo	1	Persoal da administración	25,5	15	Do 19-09 ao 19-11
Curso de Liderazgo. Nivel I	1	Mandos intermedios do Persoal de Xestión e Servizos	10	16	3 e 4 de febreiro
Limpeza e Xestión de Residuos	1	Persoal de Xestión e Servizos	12	20	28, 29, e 30 de maio
Manipulador Alimentos Nivel 2	1	Persoal de cociña	8	25	19 e 20 de novembro
Os Seguros na Contratación Administrativa Pública	1	Persoal de Recursos Económicos	5	19	21 de febreiro
Prevenção de Riscos Laborais para o Persoal de Cociña	1	Persoal de cociña	4	17	26 de xuño
Rexistro de Punto de Atención Continuada	1	Celadores e Persoal de Servizos Xerais	1,5	20	16 de decembro
Rexistro de Punto de Atención Continuada	2	Celadores e Persoal de Servizos Xerais	1,5	20	16 de decembro
Rexistro de Punto de Atención Continuada	3	Celadores e Persoal de Servizos Xerais	1,5	20	16 de decembro
Rexistro de Punto de Atención Continuada	4	Celadores e Persoal de Servizos Xerais	1,5	20	17 de decembro
Rexistro de Punto de Atención Continuada	5	Celadores e Persoal de Servizos Xerais	1,5	20	17 de decembro
Riscos Ergonómicos do Persoal de Lavandería	1	Persoal de lavandería	4	27	20, 21, 22, e 25 marzo
Riscos Ergonómicos do Persoal de Lavandería	2	Persoal de lavandería	4	12	20, 21, 22 e 25 de marzo
TOTAL			313,5	544	

23

ACTIVIDADE DOCENTE E INVESTIGADORA

PERSOAL FACULTATIVO

ACTIVIDADE DOCENTE

DOCENCIA PARA PERSOAL FACULTATIVO EN ATENCIÓN PRIMARIA			
CURSO	HORAS	DATA	DOCENTES
Taller ORL	4	20/05/2013	Rosa Babarro
Taller entrevista clínica e atención familiar	16	2-3-9 e 10/04/2013	Santiago Lago Canzobre
Taller de Traumatoloxía menor. Infiltracións	30	24-25 e 26/04/2013 8-9 e 10/05/2013	Víctor Souto e Alberto Garea
Taller de insulinización (Ferrol)	7	16/04/2013	José Luis Díaz Díaz (MI - Abente y Lago)
Taller de insulinización (A Coruña)	6	18/04/2013	Fernando Malo García (CS Ares)
Manexo da Dor: Taller para residentes	4	14/03/2013	
Taller de HADO / Paliativos. R3	4	28/05/2013	Carmen Carballada
Introducción á Medicina Familiar e Comunitaria	4	Xuño de 2013	Luis Ramil
Taller de Oftalmoloxía	8	04/06/2013	Elena Rodríguez
Taller de cirurxía menor	20	5-12 e 13/03/2013	Ramón de los Reyes e Leandro Pita
Taller inhaladores	2	25/04/2013	Servizo de Alergoloxía, Raquel López
Taller Xinecoloxía	12	22-23 e 24/10/2013	Servizo de Xinecoloxía
Busca Bibliográfica	8	19 e 21/11/ 2013	Uxía Gutierrez

DOCENCIA PARA PERSOAL FACULTATIVO EN ATENCIÓN ESPECIALIZADA

CURSO DE DIAGNÓSTICO E TERAPÉUTICA

DIRIXIDO A:	Todos os R1 médicos dentro do Programa común obrigatorio. Aconsellable para os R2.
NÚMERO DE ASISTENTES:	16
NÚMERO DE HORAS:	29
DATAS DE REALIZACIÓN:	Do 27/05/13 ao 18/06/13
CONTIDOS:	<p>Problemas bioéticos na asistencia ao paciente e consentimento informado</p> <ul style="list-style-type: none">- Introducción ao razonamento clínico- Historia clínica- Fibrilación auricular- Accidente cerebrovascular agudo- Intoxicacións- Manexo do paciente en shock- Enfermidade tromboembólica- Manexo do paciente con febre- Ictericia- Hemorraxia dixestiva- Dor torácica- Insuficiencia cardíaca- Urxencias dermatolóxicas- Urxencias oftalmolóxicas- Abdome agudo e outras urxencias cirúrxicas- Insuficiencia renal aguda- Pneumonía- Crise e emerxencia hipertensiva- Síncope, mareo e vértixe- Terapia transfusional- Urxencias endocrinas- Relación clínica-laboratorio de urxencias- Urxencias no paciente VIH- Coma e alteracións do nivel de conciencia- Asma/EPOC- Manexo e tratamento de feridas e traumatismos- Urxencias psiquiátricas- Coordinación docente

INTERPRETACIÓN DE ELECTROCARDIOGRAMAS

DIRIXIDO A:	R1 e R2 que non o realizasen o ano pasado.
NÚMERO DE RESIDENTES:	16
NÚMERO DE HORAS:	10
DATAS DE REALIZACIÓN:	10, 12, 17, 18 e 20 de setembro de 2013
CONTIDOS:	Xeralidades Hipertrofia, crecemento de cavidades Bloqueos Arritmias Cardiopatía isquémica

BÁSICO DE DIAGNÓSTICO POR IMAXE

DIRIXIDO A:	Todos os residentes médicos de primeiro ano. Recomendado ao resto de residentes.
NÚMERO DE RESIDENTES:	14
NÚMERO DE HORAS:	10
DATA DE REALIZACIÓN:	20, 25 e 26 de xuño de 2013. (1.ª parte) 9 e 16 de xullo de 2013 (2.ª parte)
CONTIDOS:	Revisión de nocións básicas da anatomía radiolóxica normal Radiografía simple de tórax, abdome e TAC Sesións de interpretación clínico-radiolóxica para residentes

BIOÉTICA

DIRIXIDO A:	Todos os residentes, con R1 como destinatarios prioritarios
NÚMERO DE RESIDENTES:	16
NÚMERO DE HORAS:	15
DATAS DE REALIZACIÓN:	19, 21, 26 e 28 de febreiro de 2013
CONTIDOS:	Orixes e concepto de bioética Principios e metodoloxía de toma de decisións Consentimento informado e participación dos residentes neste proceso Comunicación de malas novas Intimidade e confidencialidade como dereito dos pacientes Capacidade / competencia e a súa avaliación para a toma de decisións sanitarias Concepto de non maleficencia vs beneficencia Limitación do esforzo terapéutico. Futilidade. Ordes de non reanimación Definición doutros problemas éticos ao final da vida: eutanasia, suicidio asistido, cuidados paliativos, sedación terminal... Importancia da atención integral, incluíndo a asistencia espiritual Problemas éticos do inicio da vida e da idade pediátrica Principio de xustiza e distribución de recursos limitados Ética de investigación Comités éticos asistenciais e presentación do CEA do noso hospital Discusión de casos clínicos Test final do curso

SOPORTE VITAL AVANZADO

DIRIXIDO A:	Residentes médicos de primeiro ano e resto dos residentes que non o realizan.
NÚMERO DE RESIDENTES:	14
NÚMERO DE HORAS:	20
DATAS DE REALIZACIÓN:	1, 3, 8 e 10 de outubro de 2013
CONTIDOS:	Proba preliminar. Introducción SVB en adultos. Soporte circulatorio e respiratorio. Vías de administración. SVA, fármacos na PCR e algoritmos. Arritmias, tratamento farmacolóxico, desfibrilación e marcapasos. Prácticas SVB adultos. Prácticas arritmias e desfibrilador. Prácticas vía aérea. Prácticas integradas. Avaliación práctica integrada.

CURSO DE INVESTIGACIÓN E PRÁCTICA BASEADA NA EVIDENCIA

DIRIXIDO A:	R2 de tódalas especialidades e o resto de residentes que non o realizan en anos anteriores
NÚMERO DE ASISTENTES:	20
NÚMERO DE HORAS:	20
DATAS DE REALIZACIÓN:	22, 30 e 31 de xaneiro de 2014 (programado para outubro de 2013, foi atrasado por obstáculos que lle xurdiron ao docente externo)
CONTIDOS:	Coñecer as bases teóricas das propostas da medicina baseada na evidencia. Recoñecer as mellores fontes de información e utilización destas fontes vía Internet. Tomar contacto con algúns instrumentos da MBE mediante a realización de cinco exercicios: Como elaborar preguntas clínicas adecuadamente. Búsqueda da mellor evidencia externa Como avaliar un artigo sobre tratamento Como avaliar un artigo sobre diagnóstico Como avaliar unha guía de práctica clínica Estimular a práctica clínica baseada na evidencia

SEMINARIO DE INTRODUCCIÓN Á XESTIÓN CLÍNICA

DIRIXIDOS A:	R1 e R2 de todas as especialidades. R3, R4 e R5 que non o fixesen.
NÚMERO DE RESIDENTES:	14
NÚMERO DE HORAS:	4
DATAS DE REALIZACIÓN:	5 e 7 de febreiro de 2013
CONTIDOS:	Organización hospitalaria e xestión de pacientes Xestión de pacientes: camiños clínicos e vías rápidas Servizo de atención ao paciente Sistemas de información hospitalaria e xestión de documentación clínica Confidencialidade

PROGRAMA COMPLEMENTARIO ESPECÍFICO: CURSO IANUS

DIRIXIDO A:	R1 de todas as especialidades.
NÚMERO DE RESIDENTES:	20
NÚMERO DE HORAS:	4
DATAS DE REALIZACIÓN:	12 e 13 de xuño de 2013
CONTIDOS:	Ianus e accesibilidade da información / acceso a Ianus Busca, acceso e ficha de pacientes Buscador de estudos, informes e cursos clínicos Buscador de casos

PRESENTACIÓN DO FUNCIONAMENTO DOS LABORATORIOS

DIRIXIDO A:	Todos os R1 agás PIR
NÚMERO DE HORAS:	2
DATAS DE REALIZACIÓN:	8 de outubro de 2013

PRESENTACIÓN DO FUNCIONAMENTO DO SERVIZO DE FARMACIA

DIRIXIDO A:	Todos os R1 excepto PIR.
NÚMERO DE HORAS:	2
DATAS DE REALIZACIÓN:	15 e 16 de outubro de 2013
Obxectivos	Contribuir ao coñecemento básico que todos os residentes deben ter sobre o funcionamento e estrutura hospitalaria e da área sanitaria. Dar a coñecer a carteira de servizos do Servizo de Farmacia: persoal e funcións asistenciais, asesoras, clínicas. Resaltar a importancia dunha boa relación e colaboración interdisciplinar cuxo obxectivo é o coidado integral do paciente con criterios de seguridade, eficiencia e calidade.

CURSO DE RCP PEDIÁTRICA

DIRIXIDO A:	Residentes de primeiro e segundo ano de Obstetricia e Xinecoloxía, Pediatría, Traumatoloxía e Medicina Familiar e Comunitaria, e residentes de MFeC doutros anos que non o realizen.
NÚMERO DE ASISTENTES:	10
NÚMERO DE HORAS:	20
DATAS DE REALIZACIÓN:	22, 24 29 e 31 de xaneiro de 2013
CONTIDOS:	Avaliación inicial Introdución e obxectivos RCP básica Prácticas de RCP básica Vía aérea e ventilación Prácticas de vía aérea e ventilación Vías venosas Fármacos e líquidos Arritmias e desfibrilación Práctica de desfibrilación Práctica de vías RCP neonatal Práctica de RCP neonatal Práctica integrada Avaliación teórica final Enquisa final

CURSO DE RADIOPROTECCIÓN

DIRIXIDO A:	R2 a R5 de Radiodiagnóstico, Traumatoloxía, Xinecoloxía, Uroloxía, Cirurxía, Pediatría, Oftalmoloxía e Análise. R1 de Radiodiagnóstico.
NÚMERO DE HORAS :	10 horas
DATAS DE REALIZACIÓN:	5, 7 e 12 de novembro de 2013.
NÚMERO DE RESIDENTES:	7
CONTIDOS:	Átomos e radiación Producción de raios X en medicina Interacción de fotóns coa materia. Doses a pacientes. Magnitudes diagnósticas en radiodiagnóstico. Risco en radiacións ionizantes. Características físicas dos feixes de radiación e equipos de raios X. Características físicas dos feixes de radiación e equipos de raios X. Cont. (I) Características físicas dos feixes de radiación e equipos de raios X. Cont. (II). Efectos da radiación sobre as células. Efectos da exposición á radiación nos humanos. Lexislación en radiacións ionizantes

TALLER DE LA SALUD DEL MIR TALLER PARA TUTORES

DIRIXIDO A:	Tutores e colaboradores docentes
NÚMERO DE ASISTENTES:	18
NÚMERO DE HORAS:	4 horas
DATAS DE REALIZACIÓN:	27 de novembro de 2013
CONTIDOS	Os médicos e a súa propia saúde. O malestar psicolóxico do residente. Factores que poden favorecer o estrés no residente. Resultados do estudo sobre a saúde dos residentes. Como promover un desenvolvemento profesional saudable: que pode facer o titor ou responsable docente? Discusión de casos.

TALLER PARA RESIDENTES

DIRIXIDO A:	Todos os residentes
NÚMERO DE ASISTENTES:	18
NÚMERO DE HORAS:	4 horas
DATAS DE REALIZACIÓN:	27 de novembro de 2013
CONTIDOS	O malestar psicolóxico do residente. Factores que poden favorecer o estrés no residente. Resultados do estudo sobre a saúde dos MIR en Cataluña. Como promover un desenvolvemento profesional saudable: habilidades, ferramentas e recursos necesarios.

TALLER DE MEDICINA INTERNA (instrumentos na investigación e publicación biomédica)

DIRIXIDO A:	Residentes e adxuntos Medicina Interna
NÚMERO DE HORAS	2 horas
DATAS DE REALIZACIÓN	22 de abril de 2013
CONTIDOS	INVESTIGACIÓN Conceptos: Idea- Hipóteses Buscas: -My NCBI -Mesh -Clipboard -Outras bases Dimensión do problema: Conxunto Mínimo Básico de Datos (páxina Ministerio Sanidad) Utilidade da "nube" en investigación (dropbox, google drive, skydrive...) Obtención artigos: buscador, bibliotecas doutras universidades, etc... Diseño base de datos: Access, Excell. Resultados: SPSS, gráficos, tablas. PUBLICACIÓN Redacción: xestor de citas bibliográficas: endnote. Revisións previo envío: word (control de cambios) Elección revista: JCR (Journal Citation Reports), FI (factor de impacto), cuartil... Normas envío Revisión x revisores.

TALLERES OBSTÉTRICOS: CONTROL DO BENESTAR FETAL DURANTE O PARTO

DIRIXIDO A:	MIR de Obstetricia e Xinecología, MIR Pediatría e EIR de Enfermería Obstétrico-Xinecolóxico (Matrona). Matronas e FEAS de Obstetricia e Pediatría.
NÚMERO DE HORAS:	4
DATAS DE REALIZACIÓN:	3 de xullo de 2013
CONTIDOS:	Primeira parte: Introdución: Definicións básicas Fisiopatoloxía Métodos diagnósticos: meconio, alteracións da FCF, equilibrioácido-básico Interpretación do rexistro cardiotográfico. Características da FCF: Línea de base, variabilidade, aceleracións, deceleracións Patróns de FCF Estudo do equilibrio ácido-básico. Pulsioximetría fetal. ECG fetal (STAN). Conducta obstétrica ante Risco de Pérdida de Benestar Fetal (RPBF). Segunda parte: CASOS CLÍNICOS.

ASISTENCIA AO PARTO NORMAL

DIRIXIDO A:	MIR de Obstetricia e Xinecoloxía e EIR de Enfermería Obstétrico-Xinecológico (Matrona)
NÚMERO DE HORAS:	4
DATAS DE REALIZACIÓN:	4 de xullo de 2013
CONTENIDOS:	Recordo anatómico da pelve e da cabeza fetal. Planos pélvicos, suturas e fontanelas. Fases do parto: dilatación, expulsivo e libramento Asistencia ao período de dilatación. Asistencia ao período expulsivo. Asistencia ao período de libramento. O partograma. Mínimos de asistencia ao neonato san Proxección de vídeos. Prácticas con maniquí

EN COLABORACIÓN COA COMISIÓN DE DOCENCIA DE ATENCIÓN PRIMARIA

CURSO DE ORL

DIRIXIDO A:	Residentes de Medicina Familiar e Comunitaria
NÚMERO DE HORAS:	4
DATAS DE REALIZACIÓN:	20 de maio de 2013

CURSO DE CIRURXÍA MENOR

DIRIXIDO A:	Residentes de Medicina Familiar e Comunitaria
NÚMERO DE HORAS:	13,5 horas
DATAS DE REALIZACIÓN:	5, 12 e 13 de marzo de 2013

TALLER DE MANEXO DA DOR (3º módulo)

DIRIXIDO A:	Todos os residentes
NÚMERO DE HORAS:	4
DATAS DE REALIZACIÓN :	14 de marzo de 2013

COIDADOS PALIATIVOS

DIRIXIDO A:	Residentes de Medicina Familiar e Comunitaria
NÚMERO DE HORAS:	4
DATAS DE REALIZACIÓN :	28 de maio de 2013

CURSO DE OBSTETRICIA E XINECOLOXÍA EN ATENCIÓN PRIMARIA

DIRIXIDO A:	Residentes de Medicina Familiar y Comunitaria (Obrigatorio R3)
NÚMERO DE HORAS :	12
DATAS DE REALIZACIÓN :	22, 23, e 24 de outubro de 2013
CONTIDOS:	Control embarazo normal, criterios derivación a alto risco Anticoncepción Sangrado xenital anormal Vulvovaxinitis Menopausia Prevención de cancro de ovario e endometrio Prevención do cancro de cérvix e vulva Parella estéril, aborto recorrente Dismenorrea, dor pélvico Indicacións actuais do estudo de hormonas sexuais na muller. Amenorrea. Síndrome do ovario poliquístico. Urxencias obstétricas. Atención ao parto normal Atención ao parto normal (taller práctico)

CURSO DE OFTALMOLOXÍA 2012

DIRIXIDO A:	Residentes de Medicina Familiar e Comunitaria
DATAS DE REALIZACIÓN:	4 de xuño de 2013

INTRODUCCIÓN Á RECUPERACIÓN DA INFORMACIÓN E BÚSCA BIBLIOGRÁFICA EN MEDICINA

DIRIXIDO A:	R-1 de todas as especialidades (obrigatorio).
NÚMERO DE HORAS:	8
DATAS DE REALIZACIÓN:	19 e 21 de novembro de 2013
CONTIDOS:	Bibliosaúde. A BV do Sistema de Saúde Pública de Galicia e os seus recursos. BICO. BICO Catálogo Online. Buscador. Uptodate, Pubmed

ACTIVIDADE INVESTIGADORA

ENSAIOS CLÍNICOS E INVESTIGACIÓN

Ensaio Clínicos activos no 2013

Rexistro CEIC: 1999/036

Código: TAX.ES 1-301 / GEICAM 9805

Título: Ensaio fase III multicéntrico randomizado comparativo de docetaxel en combinación con doxorubicina e ciclofosfamida (TAC) frente a 5-fluorouracilo en combinación con doxorubicina e ciclofosfamida (FAC) como tratamento adxuvante en pacientes con cáncer de mama operable con ganglios linfáticos axilares negativos (NO) e criterios de alto risco

IP: Dra. Laura De Paz Arias

Rexistro CEIC: 2007/118

Código: BC20779

Título: Ensaio clínico en fase 2 de busca de dose, multicéntrico, dobre-cego, aleatorizado e controlado con placebo para investigar a eficacia, seguridade, tolerabilidade e farmacocinética do inhibidor da DPP-IV, RO4876904, en pacientes con diabetes tipo 2

IP: Dr. Diego Bellido Guerrero

Rexistro CEIC: 2007/116

Código: CSPP10E2337

Título: Estudo aleatorizado, dobre cego, controlado con placebo, de grupos paralelos, para determinar se a adición de Aliskiren o tratamento convencional, en pacientes con diabetes tipo 2 e alto risco de eventos cardiovasculares e renais reduce a morbilidad

IP: Dr. Francisco Martínez Debén

Rexistro CEIC: 2006/301

Código: ML20777

Título: Estudo fase II aberto de Capecitabina(xeloda®) como fluoropirimidina de elección en combinación con quimioterapia en pacientes con cancro gástrico avanzado e/ou metastático susceptibles de ser tratados cun réxime baseado en fluoropirimidinas.

IP: Dra. M.^a Luz Pellón Augusto

Rexistro CEIC: 2008/386

Código: 62 202 834

Título: Ensaio clínico fase II con Cetuximab bisemanal en combinación con oxaliplatino, 5 fluoracilo e ácido folínico (Folfox-4) no tratamento de primeira liña do cancro colorectal metastático Kras tipo natural

IP: Dr. Juan de la Cámara Gómez

Rexistro CEIC: 2009/207

Código: KALIPO

Título: Ensaio clínico aleatorizado para comparar a combinación ZDV + 3TC+ ABC (Trizivir®) fronte a Lopinavir/R (Kaletra®) en monoterapia en pacientes con supresión viral en tratamento previo con ZDV + 3TC + ABC (Trizivir ®) na prevención da aparición de lipoatrofia

IP: Dra. Ana I. Mariño Callejo

Rexistro CEIC: 2010/207

Código: E05-CL-3001

Título: Estudo multicéntrico dun brazo, aberto, da administración repetida de QUTENZA® para o tratamento da dor neuropática periférica (Estudo STRIDE)

IP: Dr. Manuel Alberto Camba Rodríguez

Rexistro CEIC: 2010/271

Código: GGIO-2010-01

Título: Ensaio de fase II para avaliar a eficacia e a seguridade de Panitumumab combinado con Docetaxel e Cisplatino como tratamento de primeira liña do Adenocarcinoma gástrico ou da unión gastroesofáxica en estado avanzado

IP: Dr. Juan de la Cámara Gómez

Rexistro CEIC: 2010/408

Código: F3Z-CR-IOQE

Título: Comparación de insulina lispro premezurada (proporción baixa) dúas veces ao día fronte a insulina glargina unha vez ao día e insulina lispro prandial unha vez ao día, como estratexias de intensificación da insulinoaterapia en pacientes con diabetes tipo 2 que presentan un control glucémico inadecuado con insulinaglargina e metformina e/ou pioglitazona

IP: Dr. Diego Guerrero Bellido

Rexistro CEIC: 2010/269

Código: AN-CVD-2233

Título: Avaliación da seguridade e eficacia do tratamento a curto prazo con A-002 en suxeitos con síndrome coronarios agudos

IP: Dr. José M. Gutiérrez Cortés

Rexistro CEIC: 2009/452

Código: BC22140

Título: Estudo de eventos cardiovasculares para avaliar o potencial de aleglitazar na redución do risco cardiovascular en pacientes cun episodio recente de síndrome coronario agudo (SCA) diabetes mellitus tipo 2 (DM2) (Estudo ALECARDIO).

IP: Dr. Diego Bellido Guerrero

Rexistro CEIC: 2011/183

Código: CFTY20DES03

Título: Ensaio clínico aberto, non aleatorizado, de grupos paralelos, multicéntrico para avaliar a eficacia de fingolimod como terapia en pacientes previamente tratados con interferóns ou acetato de glatirámico, en base á presenza de brotes en pacientes con esclerose múltiple remitente-recorrente (Estudo EARLIMS)

IP: Dr. Miguel Angel Llana González

Rexistro CEIC: 2011/147

Código: FUPOCAN-01-11

Título: Estudo fase II para avaliar a eficacia e seguridade de Trastuzumab en combinación con XELOX como primeira liña de tratamento para o cancro gástrico avanzado ou metastásico en pacientes con tumores HER2-positivo

IP: Dr. Juan de la Cámara Gómez

Colaboradores: Dra. M.^a Luz Pellón Augusto; Dr. Alberto Carral; Dr. Francisco J. Afonso, Afonso; Dra. Laura De Paz Arias

Rexistro CEIC: 2011/133

Código: GESIDA 7011

Título: Ensaio clínico aleatorizado, aberto, de non inferioridade e con seguimento a 96 semanas sobre a eficacia de atazanavir / ritonavir + lamivudina como tratamento de mantemento en pacientes con supresión da carga vírica

IP: Dra. Ana I. Mariño Callejo

Rexistro CEIC: 2011/346

Código: APPRECIA

Título: Ensaio clínico multicéntrico, aleatorizado, con simple cego e de grupos paralelos para comparar a eficacia de Adalimumab coa de Azatioprina na prevención da recurrencia postcirúrxica na enfermidade de Crohn despois de 52 semanas de tratamento.

IP: Dra. Ana Echarrí Piudo

Rexistro CEIC: 2012/014

Código: EFC12261

Título: Ensaio clínico multicéntrico, multinacional, aleatorizado, aberto, con 2 grupos paralelos e de 24 semanas de duración para comparar a eficacia e a seguridade de lixisenatida inxectada antes da comida principal do día fronte a lixisenatida inxectada antes do almorzo en pacientes con diabetes tipo 2 non controlados axeitadamente con metformina.

IP: Dr. Diego Bellido Guerrero

Rexistro CEIC: 2011/229

Código: CINC424A24001

Título: Ensaio clínico aberto, multicéntrico, de acceso expandido do NC424 en pacientes con mielofibrose primaria (PMF) ou mielofibrose secundaria a policitemia (PPV MF) ou mielofibrosesecundaria a trombocitemia esencial (PET-MF)

IP: Dra. Paloma Ojea Castro

Rexistro CEIC: 2012/120

Código: GITuD-2011-01

Título: Estudo de fase II de panitumumab e capecitabina como tratamento de primeira liña en pacientes anciáns con cancro colorrectal metastásico KRAS non mutado

IP: Dr. Juan de la Cámara Gómez

Colaboradores: Dra. M.^a Luz Pellón Augusto; Dr. Francisco J. Afonso, Afonso; Dra. Laura De Paz Arias

Rexistro CEIC: 2012/059

Código: NUKE-OUT

Título: Estudo randomizado multicéntrico aberto sobre a eficacia e seguridade da retirada de análogos de nucléos/tido en suxeitos con infección por VIH-1 con resistencia intermedia ou completa a ditos análogos, multitratados e con supresión virolóxica

IP: Dra. Ana I. Mariño Callejo

Rexistro CEIC: 2013/136

Código: TM-CS+SG/301

Título: Ensaio clínico fase III para avaliar a eficacia e seguridade dunha asociación de condroitín sulfato e glucosamina sulfato fronte a placebo en pacientes con artrose de xeonllo

IP: Dr. José L. Guerra Vázquez

Colaboradores: Dr. Francisco Maceiras Pan; Dr. Julio Vázquez Pérez-Coleman; Dra. Ángeles Hernández Del Río

Rexistro CEIC: 2013/148

Código: 3883

Título: Eficacia da biterapia con Maraviroc e Darunavir potenciado con Ritonavir para o tratamento de rescate precoz en pacientes infectados por VIH-1: Ensaio clínico piloto en fase II, multicéntrico, aleatorizado, controlado e aberto (Estudo BIMARTHE)

IP: Dra. Ana I. Mariño Callejo

Rexistro CEIC: 2013/035

Código: DEX-TRA-04

Título: Estudo aleatorizado, dobre cego, controlado con placebo e con comparador activo, de grupos paralelos, para avaliar a eficacia analxésica e a seguridade dunha combinación de doses fixas orais de dexketoprofeno trometamol e tramadol hidrocloreuro na dor aguda moderada a severa tras histerectomía abdominal

IP: Dr. Manuel A. Camba Rodríguez

Colaboradores: Dr. Fernando Otero; Dra. Iluminada Nadal; Dr. Francisco Castro

Rexistro CEIC: 2013/021

Código: DEX-TRA-05

Título: Estudo aleatorizado, dobre cego, controlado con placebo e con comparador activo, de grupos paralelos, para avaliar a eficacia analxésica e a seguridade dunha combinación de doses fixas orais de dexketoprofeno trometamol e tramadol hidrocloreuro na dor aguda moderada a severa tras una artroplastia total de cadeira unilateral programada

IP: Dr. Manuel A. Camba Rodríguez

Colaboradores: Dr. Fernando Otero; Dra. Iluminada Nadal; Dr. Francisco Castro.

Rexistro CEIC: 2013/183

Código: BAY-94-8862/16243

Título: Ensaio clínico, multicéntrico, aleatorizado, dobre cego, controlado con placebo para avaliar a seguridade e eficacia de diferentes doses orais de BAY 94-8862 en pacientes con diábetes mellitus tipo 2 e cun diagnóstico clínico de nefropatía diabética (Estudo ARTS-DN)

IP: Dr. Francisco Martínez Debén

Colaboradores: D.^a Tania Antelo Cuns; D.^a Mari Luz Paredes.

Rexistro CEIC: 2013/455

Código: EFC12626

Título: Estudo aleatorizado, aberto, controlado con fármaco activo, con 3 brazos de grupos paralelos, de 26 semanas que compara a eficacia e seguridade de lixisenatida coa de insulina glulisina unha vez ao día e a de insulina glulisina tres veces ao día en pacientes con diábetes tipo 2 insuficientemente controlados con insulina glarxina con ou sen metformina.

IP: Dr. Diego Bellido Guerrero

Colaboradores: Dra. Laura Cotovad Bellas; Dra. Cristina Porca Fernández.

Rexistro CEIC: 2013/331

Código: NN2211-4059

Título: Eficacia e seguridade do cambio de sitagliptina a liraglutida en pacientes con diabeite de tipo 2 que non logran un control adecuado da glicemia con sitagliptina e metformina

IP: Dr. Diego Bellido Guerrero

Colaboradores: Dra. Laura Cotovad Bellas; Dra. Virginia Bellido Castañeda; Dra. Cristina Porca Fernández; D.^ª Rosario Vázquez Madroño; D.^ª María del Carmen Tenreiro Ríos; D.^ª Amelia Vilar Sanesteban.

ESTUDOS POSTAUTORIZACIÓN ACTIVOS DURANTE 2013

Rexistro CEIC: 2006/222

Código: SAN-LAN-2006-01

Título: Manexo da diabeite mellitus tipo 2 durante a hospitalización: eficacia e factibilidade das pautas "fisiolóxicas de insulinoaterapia"

IP: Dr. Pascual Sesma Sánchez

Rexistro CEIC: 2006/166

Código: NOV-BIS-2005-01

Título: Avaliación das variables de resposta a tratamentos orais en pacientes osteoporóticos. LAPSE

IP: Dra. Ángeles Hernández del Río

Rexistro CEIC: 2007/268

Código: EIS-ZON-2007-01

Título: Estudo post-autorización, observacional, de seguimento prospectivo para avaliar a efectividade e tolerabilidade de zonisamida como terapia coadjuvante no tratamento das crises de inicio parcial (Estudo ZAGAL)

IP: Dra. Macías Arribí

Rexistro CEIC: 2007/390

Código: IBSY02

Título: Avaliación do modo SafeR en pacientes con indicación de implantación dun marcapasos bicameral (Estudo ANSWER)

IP: Dr. José M. Gutiérrez Cortés

Rexistro CEIC: 2007/193

Código: CIGEO25A2433

Título: Rexistro Internacional de datos da práctica habitual en pacientes asmáticos tratados con Xolair.

IP: Dra. Carmen Diego Rozas

Rexistro CEIC: 2007/244

Código: NYC-PTH-2007-01

Título: Adherencia ao tratamento con PTH (1-84) en Europa. Un estudo de cohortes observacional que recolle información de seguridade e examina os motivos e factores prognósticos da adherencia ao tratamento con PTH (1-84) na práctica clínica habitual (Estudo PACE)

IP: Dr. Victoriano Souto Rey

Rexistro CEIC: 2009/ 218

Código: ALK-GRA-2009-01

Título: Estudo observacional, de post-autorización, non intervencionista para valorar a tolerabilidade de GRAZAX® en pacientes con rinite ou rinoconxuntivite por sensibilización a gramíneas (PMS-GT-05)

IP: Dr. Joaquín Martín Lázaro

Rexistro CEIC: 2009/254

Código: SUE-ADA-2009-01

Título: Estudo aberto de 24 semanas para determinar a utilidade de adalimumab nas formas axiais da artrite psoriásica

IP: Dra. Ángeles Hernández del Río

Rexistro CEIC: 2009/293

Código: ABB-ADA-2008-03

Título: Estudo post-autorización, observacional, para avaliar a efectividade de adalimumab (HUMIRA®) en psoríase moderada-grave en condicións de práctica clínica habitual en España

IP: Dra. Cristina de las Heras Sotos

Código: ROV-EPI-2009-03

Título: Estudo observacional epidemiolóxico titulado: "Registro Español da Frecuencia cardíaca Recogida en Enfermos coronarios a Nivel Ambulatorio" (Estudo REFRENA)

IP: Dra. Dolores Martínez Ruiz; Dr. Enrique Iglesias Río; Dra. Juana Freire Corzo.

Rexistro CEIC: 2010/199

Código: SCI-SPAI 2009-06

Título: Valor clínico do índice ASDAS en pacientes españois con Espondilite Anquilosante (Estudo AXIS)

IP: Dr. José Luis Guerra Vázquez

Código: PRO-PRO-2009-01

Título: Estudo clínico, aberto, controlado para avaliar a seguridade dunha dieta proteinada (método PronoKal) vs unha dieta hipocalórica equilibrada na redución de peso en pacientes diabéticos obesos (Estudo DIAPROKAL)

IP: Dr. Diego Bellido Guerrero

Rexistro CEIC: 2010/229

Código: NIS-CEU-DUM-2009/01

Título: Seguimento a longo prazo das pautas de manexo antitrombótico en pacientes con Síndrome Coronario Agudo (Estudo EPICOR)

IP: Dr. Enrique Iglesias Río

Rexistro CEIC: 2010/249

Código: ROC-RIT-2010-01

Título: Estudo multicéntrico, observacional, prospectivo para avaliar o perfil de seguridade de Rituximab en combinación con quimioterapia en pacientes con Leucemia Linfática Crónica de células B (Estudo MABERYC)

IP: Dra. Esperanza Romero Picos

Rexistro CEIC: 2010/050

Código: EPI-NOV-003-009

Título: Predición da resposta hematolóxica, citoxénica e molecular á terapia con inhibidores da tirosinase de segunda liña na Leucemia Mieloide Crónica PH+ (Estudo PREST)

IP: Dra. Covadonga García Díaz

Rexistro CEIC: 2010/412

Código: GGC-CPN-2010-01

Título: Estudo observacional posautorización prospectivo para caracterizar a incidencia de mutación positiva do xen EGFR en pacientes con cancro de pulmón non microcítico avanzado ou metastático e o seu manexo clínico en Galicia

IP: Dr. Francisco J. Afonso, Afonso

Código: MER-2010-INT-01

Título: Avaliación da adherencia e cumprimento terapéutico nos suxeitos con esclerose múltiple en brotes que iniciaran tratamento con REBIFÓ: estudo observacional retrospectivo e transversal (Estudo REBEM)

IP: Dr. Miguel Angel LLaneza González

Código: NOV-PSO 2010-01

Título: Práctica clínica e grao de satisfacción ao tratamento dos pacientes con Psoríase moderada-severa (Estudo NEO-LIFE)

IP: Dra. Cristina de las Heras Sotos

Código: NOV-TME-2010-01

Título: Estudo observacional para avaliar o cumprimento terapéutico dos pacientes con Esclerose Múltiple no tratamento con terapias modificadoras da enfermidade de primeira liña (Estudo COMPLIANCE)

IP: Dr. Miguel Angel LLaneza González

Código: FPS-PEG-2010-01

Título: Estudo observacional posautorización, prospectivo para desenvolver e validar unha ferramenta pronóstica que permita optimizar as terapias en pacientes con hepatite crónica C xenotipo 1 e 4 (Estudo OPTIM)

IP: Dra. María Dolores Suárez Sambade

IP: Dra. Ana I. Mariño Callejo

Rexistro CEIC: 2010/395

Código: JAN-ESQ-2010-02

Título: Estudo epidemiolóxico, multicéntrico, transversal, de práctica clínica habitual, sobre a relación entre o nivel de funcionalidade persoal e social e a calidade do soño percibida en pacientes ambulatorios con esquizofrenia (Estudo FyS)

IP: Dr. José Manuel Crespo Iglesias

IP: Dr. Andrés González García

Código: NIS-RES-DUM-2010/2

Título: Impacto dos síntomas matutinos no control clínico dos pacientes coa Enfermidade Pulmonar Obstrutiva Crónica (Estudo EPOC)

IP: Dra. Carmen María Diego Roza

IP: Dr. Rafael de los Reyes Cruz

Rexistro CEIC: 2010/426

Código: NIS-OES-DUM-2010-1

Título: Estudo para valorar o impacto do tratamento de bloqueo androxénico na incidencia de alteracións metabólicas en pacientes con cancro de próstata (Estudo UROCOR)

IP: Dr. Andrés Rodríguez Alonso

Código: SAN-FIB-2010-01

Título: Rexistro hospitalario de prevalenza e manexo da fibrilación auricular en urxencias médicas en España (Estudo HERMES)

IP: Dra. Carmen Solloso Blanco

Rexistro CEIC: 2010/398

Código: ABB-TAR-2010-3, EVAH-3

Título: Calidade de vida, función neurocognitiva e características clínicas das mulleres maduras VIH+ en España. Comparación con controis sen infección polo VIH. Etapas EVhA. Parte 3. (Estudo EVhA-3)

IP: Dra. Ana I. Mariño Callejo

Código: MER-ACA-2011-01

Título: Estudo de satisfacción, tolerancia e adherencia nos pacientes baixo tratamento con Acaroid®

IP: Dra. Raquel López Abad

IP: Dra. Mónica Castro Murga

IP: Dra. Idoia Rodríguez Zuazo

Rexistro CEIC: 2011/006

Código: CHU-TRA-2010-01

Título: Estudo multicéntrico observacional posautorización transversal, para coñecer os esquemas de tratamento de pacientes con carcinoma de mama de tamaño tumoral igual ou menor de 1,5 cm. que reciben un tratamento anti-Her2 en adxuvancia con tratuzumab

IP: Dra. Laura De Paz Arias

Código: MEN-HTA-2011-01

Título: Control de presión arterial en pacientes en tratamento con terapia combinada antihipertensiva (Estudo COMBICONTROL)

IP: Dr. Francisco Martínez Deben

Código: SEN-AEE-2011-01

Título: Estudo transversal non intervencionista para avaliar o manexo da anemia na enfermidade renal crónica en pacientes non en diálise na práctica clínica diaria, tras as recomendacións do grupo de traballo en anemia ERBP (Estudo ACERCA)

IP: Dr. Pablo Bouza Piñeiro

Colaboradores: Dra. Fernanda Arrojo Alonso; Dra. Helena Díaz Cambre; Dra. M. Margarita López Vázquez

Código: PROGRESER

Título: Estudo multicéntrico, prospectivo, observacional, para a análise de factores de progresión da enfermidade renal crónica en pacientes diabéticos vs non diabéticos

IP: Dr. Pablo Bouza Piñeiro

Código: BMS-ABA-2010-01

Título: Experiencia a longo prazo con abatacep na práctica clínica habitual

IP: Dr. José Luis Guerra Vázquez

Código: SOG-SUN-2011-01

Título: Valoración da utilidade das guías de manexo de fármacos en cancro renal na práctica clínica

IP: Dr. Francisco J. Afonso, Afonso

Rexistro CEIC: 2010/171

Código: LAC-CIL- 2010-01

Título: Estudo observacional post-autorización prospectivo para coñecer a efectividade de cilostazol na enfermidade arterial periférica en función do grao de control dos factores de risco cardiovascular asociados

IP: Dr. Jesús de Juan Prego

IP: Dra. Victoria Castro Ocampo

Colaboradores: Dra. María Jesús López Pérez

IP: Dra. Portal González Lorenzo

Colaboradores: Dr. Juan Alberto Martínez Montero; Dr. Manuel Abuín Rodríguez; Dra. María Jesús Prieto Palmeiro

Código: JAN-ESQ-2011-01

Título: Estudo epidemiolóxico para determinar a función social e persoal dos pacientes con esquizofrenia en España

IP: Dr. Jose Manuel Crespo Iglesias

Código: ABB-LOP-2010-01

Título: Percepción do tratamento con Kaletra (comprimidos) dosificado 1 vez ao día en pacientes infectados por VIH (Estudo transversal QD-KAPITAL)

IP: Dra. Ana I. Mariño Callejo

Código: SCI-SPAI 2011-02

Título: Estudo de validación dun cuestionario para valorar o grao de estigmatización do paciente con psoríase na poboación española

IP: Dra. Cristina de las Heras Sotos

Colaboradores: Dr. Miguel Cabanillas González; Dr. Óscar Suárez Amor; Dra. Aquilina Ramírez Santos; Dr. Daniel González Vilas .

Código: NOV-ESC-2011-01

Título: Estudo descritivo sobre o seguimento de Guías Terapéuticas da SEN dos pacientes con esclerose múltiple remitente recorrente por parte de neurólogos españois (Estudo FUTURA)

IP: Dr. Miguel Angel Llana González

Código: SER-LES-2010-01

Título: Rexistro Nacional de LUPUS da SER (Versión 3) (Estudo RELESSER)

IP: Dr. Francisco Maceiras Pan

Colaboradores: Dr. José L. Guerra Vázquez; Dra. Ángeles Hernandez del Rio; Dr. Julio Vázquez Pérez-Coleman

Rexistro CEIC: 2011/098

Código: ROC-TOC-2011-01

Título: Estudo observacional prospectivo, para avaliar e correlacionar o impacto do tratamento con RoActemra® (Tocilizumab) sobre a fatiga e diferentes factores que influen nela en pacientes con artrite reumatoide na práctica clínica habitual

IP: Dr. Francisco Maceiras Pan

Código: SMILE

Título: Estudo epidemiolóxico, observacional, prospectivo, para avaliar a prevalenza das distintas etioloxías da dor lumbar no ámbito sanitario español

IP: Dr. Álvaro Barca Buyo

IP: Dr. Francisco Maceiras Pan

Código: ABB-LEV-2011-01

Título: Estudio observacional, retrospectivo e multicéntrico para avaliar a efectividade de Levodopa/Carbidopa gel de infusión intestinal en pacientes con enfermidade de Parkinson en estado avanzado

IP: Dr. Diego Santos García

Código: ABB-BIO-2011-01

Título: Estudio para avaliar as preferencias declaradas polos pacientes respecto ao tratamento da Enfermidade de Crohn (Estudo IMPLICA)

IP: Dra. Ana Echarri Piudo

Colaboradores: Dra. Virginia Ollero Pena; D^a M^a del Carmen Morete Pérez

Rexistro CEIC: 2012/101

Código: ACA-FIN-2011-01

Título: Rexistro español de pacientes tratados con Gilenya (Estudo FINGOLIMOD)

IP: Dr. Miguel Llana González

Código: ESPOT-TVP

Título: Estudio de factores prognóstico e da prevalenza da síndrome post-trombótica (SPT) en España en pacientes con trombose venosa profunda (TVP)

IP: Dra. Elena Fernández, Bouza

Código: ABB-TCU-2012-01

Título: Prevalenza, perfil clínico e manexo terapéutico do paciente con Colite Ulcerosa (CU) en servizos hospitalarios de Gastroenteroloxía de España (Estudo EPICURE)

IP: Dra. Ana Echarri Piudo

Colaboradores: Dra. Virginia Ollero Pena; D.^a M.^a del Carmen Morete Pérez

Rexistro CEIC: 2012/107

Código: DSE-ANT-2011-01

Título: Rexistro Europeo Multinacional sobre a prevención de episodios tromboembólicos en fibrilación auricular

IP: Dr. Alejandro Rodríguez Vilela

Código: NOV-MEM-2012-01

Título: Estudio observacional para avaliar as variables demográficas e clínicas asociadas a progresión clínica en pacientes con enfermidade de Alzheimer. (Estudo DECLINE)

IP: Dr. Miguel Angel Llana González

Código: SCI-SPAI-2011-01

Título: Prevalenza de espondiloartrite axial e periférica en familiares de primeiro grao de pacientes con espondilite anquilosante (Estudo FACES)

IP: Dr. Francisco Maceiras Pan

Colaboradores: Dra. Ángeles Hernández del Río; Dr. Julio Vázquez Coleman; Dr. José Luis Guerra Vázquez

Código: ABB-ANT-2012-01

Título: "ALIGN-Estudio transversal, multinacional para determinar las creencias específicas y Generales de los pacientes en cuanto a la medicación y el cumplimiento de tratamientos sistémicos seleccionados para enfermedades inflamatorias crónicas (EIMI)"

IP: Dr. José Luis Guerra Vázquez

Código: AST-INF-2012-01

Título: Estudo observacional, prospectivo e multicéntrico en Cuidados Intensivos para avaliar a fiabilidade diagnóstica da PCR (reacción en cadea da polimerasa) en pacientes en tratamento antifúngico empírico por sospeita de candidiase invasiva (Estudio MICAFEM)

IP: Dra. Carmen Fernández, González

Colaboradores: D^a. Patricia Ordoñez Barrosa.

Rexistro CEIC: 2012/366

Código: IDI-LAC-2012-01

Título: Estudo observacional, retrospectivo, post-autorización e multicéntrico, para coñecer os parámetros utilizados, a eficacia e a tolerabilidade de lacosamida como tratamento coadjuvante na epilepsia de orixe vascular

IP: Dr. Javier Abella Corral

Rexistro CEIC: 2012/304

Código: JAN-PAL-2011-01

Título: Estudo observacional, multicéntrico, aberto, prospectivo e de 6 semanas de seguimento para avaliar a variación da gravidade da enfermidade en pacientes con esquizofrenia que requiren, segundo a práctica clínica habitual, tratamento con palmitato de paliperidona inyectable de liberación prolongada ao ingresar na unidade de agudos por recidiva (Estudo SHADOW)

IP: Dr. José M. Crespo Iglesias

Colaboradores: Dr. Antonio Núñez.

Código: ABB-PSO-2012-01

Título: Validación do cuestionario sobre as crencias respecto ao tratamento (BMQ) en pacientes con psoriase (Estudo CREER)

IP: Dra. Cristina De Las Heras Sotos

Colaboradores: Dr. Miguel Cabanillas González; Dr. Oscar Suarez Amor; Dra. Aquilina Ramírez Santos.

Rexistro CEIC: 2011/178

Código: UCB-CER-2010-01

Título: Estudo aberto, observacional, de 12 semanas, de avaliación da calidade de vida e outros resultados en saúde percibidos polos pacientes con artrite reumatoide que reciben tratamento con Certolizumab Pegol (Estudo SONAR)

IP: Dr. José Luis Guerra Vázquez

Colaboradores: Dr. Francisco Maceiras Pan; Dr. Julio Vázquez Pérez-Coleman; Dra. Ángeles Hernández Del Río.

Código: NOV-EPO-2012-01

Título: Caracterización fenotípica da poboación EPOC en España: Clasificación de fenotipos clínicos da EPOC e avaliación do diagnóstico e do tratamento en práctica clínica habitual (Estudo FENEPOC)

IP: Dr. Jesús Grande Estevez

Rexistro CEIC: 2012/404

Código: MUN-ANA-2012-01

Título: Estudo observacional para avaliar a prevalenza da dor oncolóxica nas diversas entidades tumorais e a satisfacción dos pacientes co tratamento analxésico (Estudo ATLAS)

IP: Dr. Francisco J. Afonso, Afonso,

Código: MER-INT-2012-01

Título: Estudo observacional retrospectivo e transversal de adherencia ao tratamento con interferón beta 1a subcutáneo en pacientes con esclerose múltiple en brotes mediante o dispositivo electrónico RebiSmart® e o software MITRA (Estudo MITRA)

IP: Dr. Miguel Angel Llana González

Rexistro CEIC: 2013/067

Código: FEG-RAD-2012-01

Título: Estudo observacional, postautorización, retrospectivo para describir a supervivencia libre de progresión a unha segunda liña de tratamento cun inhibidor de mTOR (everolimus) tras progresión a unha primeira liña con terapias anti-VEGF en pacientes con carcinoma renal metastásico tratados de acordo á práctica clínica habitual (Estudo AFINITOR)

IP: Dr. Francisco J. Afonso, Afonso

Rexistro CEIC: 2012/222

Código: ACA-NAT-2011-02

Título: Rexistro de pacientes con esclerose múltiple (EM) tratados con Natalizumab en España (Estudo REDEM)

IP: Dr. Miguel Angel Llana González

Código: F1D-MC-B034

Título: Síndrome post-inxección en pacientes con esquizofrenia que reciben olanzapina en inxección de acción prolongada

IP: Dr. Guillermo Iglesias Lorenzo

Colaboradores: Dr. José M. Crespo Iglesias; Dr. Daniel Núñez Arias.

Código: GSK-GLP-2013-01

Título: Características dos pacientes con diabete T2 tratados recentemente con análogos de GLP-1 en Francia e España (Estudo CHADIG)

IP: Dr. Diego Bellido Guerrero

Colaboradores: Dra. Virginia Bellido Castañeda

Código: MSD-COL-2012-01

Título: Avaliación da capacidade diagnóstica do cuestionario de Walmsley utilizado nunha aplicación online (cumprimentado polo propio paciente "vía web") en comparación co mesmo cuestionario aplicado polo médico na súa consulta en pacientes con colite ulcerosa (Estudo CRONICA-UC)

IP: Dra. Ana Echarri Piudo

Colaboradores: Dra. María Carmen Morete Pérez; Dra. Virginia Ollero Pena

Rexistro CEIC: 2013/154

Código: FID-NIL-2013-01

Título: Estudo multicentrico observacional de adherencia ao tratamento con NILOTINIB en pacientes con Leucemia Mieloide Crónica

IP: Dra. Lucia Fuster Sanjurjo

Colaboradores: Dra. María Jesús García Verde; Dra. Isaura Rodríguez Penín.

Rexistro CEIC: 2012/044

Código:

Título: Efectividade da estimulación do punto de acupuntura 67v para a versión fetal en presentacións podálicas (Estudo MATRONAS)

IP: D.^a Isaura González Martínez

Colaboradores: D.^a Mónica García Benasach; D.^a Susana M.^a Canosa Hermida; D.^a Paula Pita García; D.^a Laura M.^a Cagiao Villar; D. Alberto López Serantes; D.^a Lorena M.^a Domínguez Naveiras; D.^a M.^a Rocio De Castro Lorenzo; D.^a M.^a Jesús Sánchez Valiño; D.^a Elisa Lodeiro Pérez; D.^a Natalia Freire Barja.

Código: NEU-EPI-2013-01

Título: Estudo observacional prospectivo, para valorar o efecto da Biterapia PREcoz en pacientes con epilepsia con fallo á primeira monoterapia: avaliación de CALidade de vida, eficacia, tolerabilidade e estado de depresión e ansiedade (Estudo BIPRECA)

IP: Dr. Javier Abella Corral

Código: MER-ACA-2013-02

Título: Efectividade e adherencia dun extracto alergoide de alta dose (Acaroid®): Seguimento durante 2 anos de tratamento (Estudo RETAR-ACA)

IP: Dra. Idoia Rodríguez Zuazo

Código: MSD-REU-2013-01

Título: Estudo retrospectivo de pacientes con enfermidades reumáticas que inician tratamento con terapias biolóxicas (Estudo SE-BIO)

I.P.: Dra. Francisco Maceiras Pan

Código: DIREGLO6765

Título: Factores preditores do control de Hemoglobina Glicada (HbA1c) e a necesidade de intensificación en pacientes con diabete mellitus tipo 2 con valores de glicosa en xaxún controlados e en tratamento con insulina basal (Estudo PRE-INTENSE)

IP: Dra. Carmen Mella Pérez

Código: SAN-GLU-2013-01

Título: Impacto no control glicémico de intensificar a terapia insulínica como propón o consenso ADA/EASD, con insulina glardina como insulina basal máis unha dose diaria de insulina glulisina na comida principal: Estratexia Basal Plus na vida real en poboación de alto risco vascular (Estudo BASAL PLUS AT RISK)

IP: Dra. Laura Vilariño Maneiro

OUTROS ESTUDOS ACTIVOS DURANTE 2013

Código: Estudo IGOBE

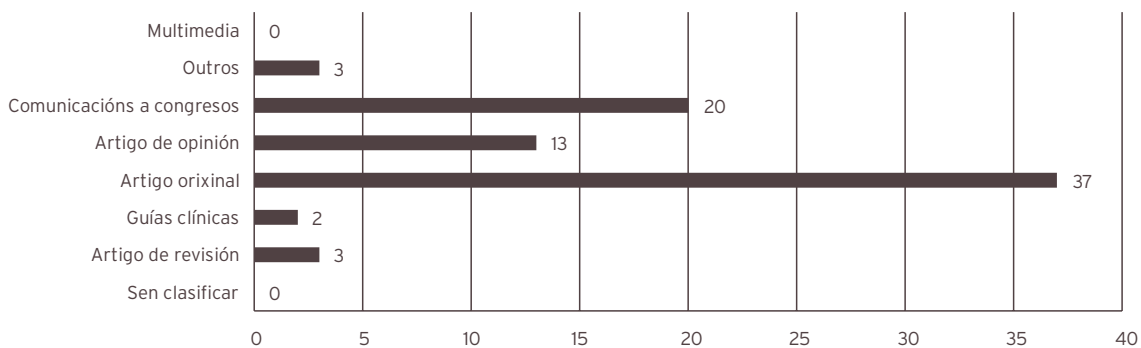
Título: Programa de intervención grupal en pacientes con obesidade: estilo de vida saudable

IP: Dr. Diego Bellido Guerrero

PUBLICACIÓNS

Indicador	Valor
Número de artigos publicados	78
Factor de Impacto acumulado	139.659
Factor de Impacto Ponderado (4xQ1+3xQ2+2xQ3+Q4)	119
N.º de artigos en Q1	19
N.º de artigos en Q2	8
N.º de artigos en Q3	7
N.º de artigos en Q4	5

Tipoloxía documental



Principais revistas nas que se publicou:

ISSN	Revista	N.º Art.
0953-6205	European Journal of Internal Medicine	5
1885-527X	Revista Terapia Ocupacional Galicia. TOG (A Coruña)	5
1873-9946	Journal of Crohns & Colitis	4
0213-9251	Piel	3
0001-7310	Actas Dermo-Sifilográficas	3
0022-510X	Journal of the Neurological Sciences	2
0001-6640	Acta Pediátrica Española	2
1699-048X	Clinical & Translational Oncology	2
0885-3185	Movement Disorders	2
1138-3593	Semergen	2
0250-7005	Anticancer Research	2
0004-3591	Arthritis and Rheumatism	2
1988-3439	Paraninfo Digital	2
1697-638X	Evidentia	2
0278-2626	Brain and Cognition	1
1134-248X	Medicina Paliativa	1

Desglose por departamentos:

Departamento	N.º artigo	Fac. Impacto	Q1	Q2	Q3	Q4	Q ponderado
Xerencia da Área de Ferrol	73	139.102	19	8	7	4	118
Atención Primaria	10	4.119	0	1	0	1	4
Centro de Orientación Familiar	0	0	0	0	0	0	0

Principais autores:

Autor	N.º art.
Benigno Monteagudo Sánchez	8
Raúl De la Fuente Fernández	7
Eva Tizón Bouza	7
Ana Echarri Piudo	5
Pascual Sesma Sánchez	5
Elvira León Muñíos	5
Miguel Angel Talavera Valverde	5
Hortensia Álvarez Díaz	5
Diego Santos García	5
Tamara Cainzos Romero	4
Laura Vilariño Maneiro	4
Oscar Suarez Amor	4
Begoña Graña Suárez	4
Raquel Sardina Ferreiro	4
Inmaculada Gómez Buela	4
Ángel Carracedo Álvarez	3

Tipoloxía autores:

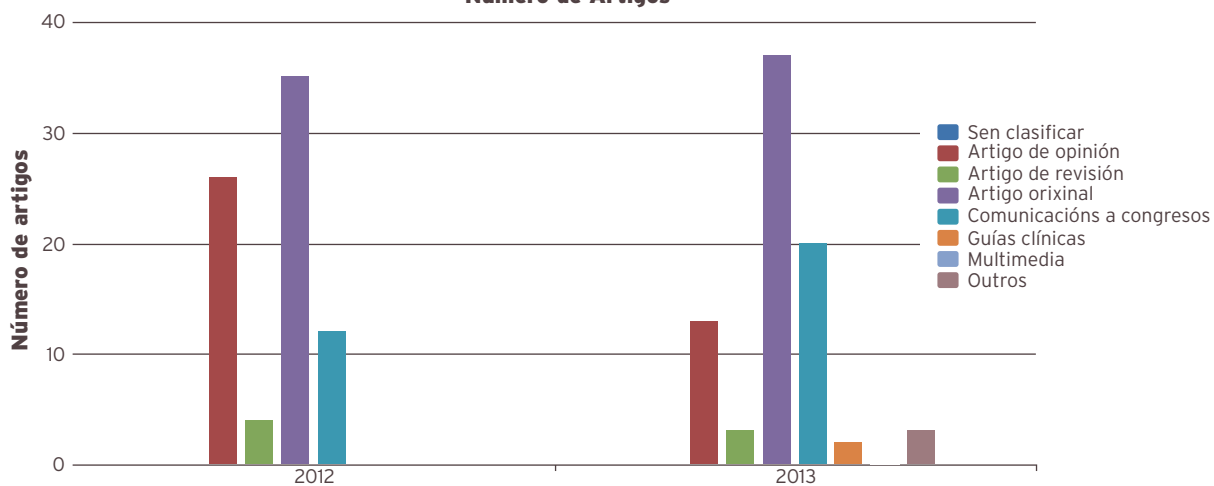
Tipo de Autor	N.º art.
Enfermeiros	21
Farmacia	6
Médicos	220
Odontoloxía	1
Outro personal sanitario	1
Persoal investigador	9
Terapia ocupacional	5

Colaboracións Internas dentro da Área de Saúde de Ferrol:

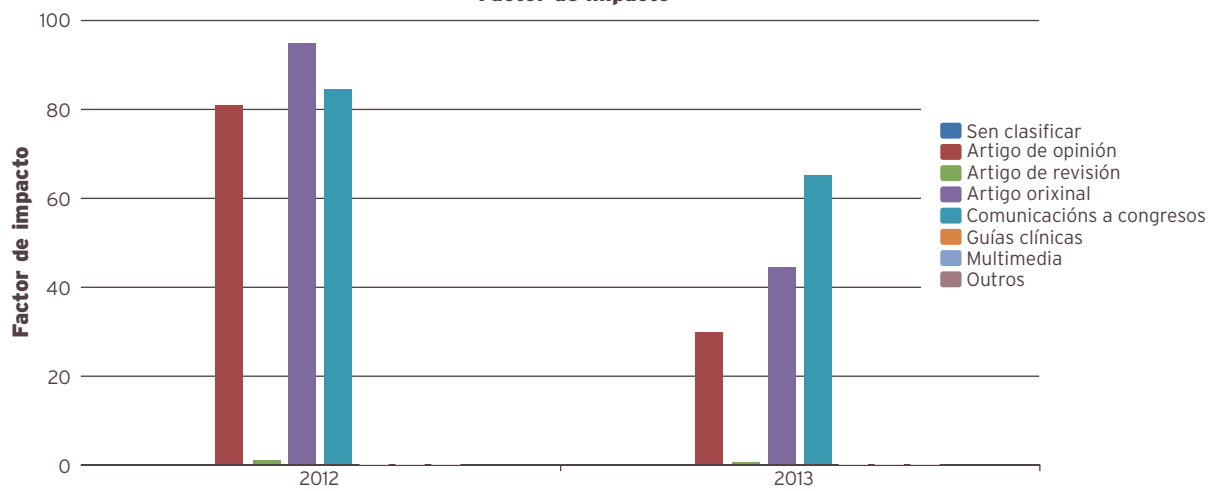
Servizo/Departamento	Servizo/Departamento	N.º art.
Xerencia da Área de Ferrol / Dermatoloxía	Atención Primaria / Centro Saúde San Sadurniño	3
Xerencia da Área de Ferrol / Anatomía Patolóxica	Xerencia da Área de Ferrol / Dermatoloxía	2
Xerencia da Área de Ferrol / Hospitalización a domicilio	Xerencia da Área de Ferrol / Medicina Interna	1
Atención Primaria / Centro Saude Mugardos (Mugardos)	Xerencia da Área de Ferrol / Dermatoloxía	1
Atención Primaria / Centro Saude Cedeira (Cedeira)	Xerencia da Área de Ferrol / Dermatoloxía	1
Atención Primaria / Centro Saude Cedeira (Cedeira)	Atención Primaria / Centro Saude San Sadurniño (San Sadurniño)	1
Atención Primaria / Centro Saude Cerdido (Cerdido)	Xerencia da Área de Ferrol / Dermatoloxía	1
Xerencia da Área de Ferrol / Oncoloxía médica	Xerencia da Área de Ferrol / Medicina Interna	1
Xerencia da Área de Ferrol / Oncoloxía médica	Xerencia da Área de Ferrol / Anatomía Patolóxica	1
Xerencia da Área de Ferrol / Oncoloxía médica	Xerencia da Área de Ferrol / Radiodiagnóstico	1
Xerencia da Área de Ferrol / Endocrinoloxía	Atención Primaria / Centro Saude Fene (Fene)	1
Xerencia da Área de Ferrol / Dixestivo	Xerencia da Área de Ferrol / Radiodiagnóstico	1
Xerencia da Área de Ferrol / Dixestivo	Xerencia da Área de Ferrol / Atención primaria	1
Xerencia da Área de Ferrol / Cirurxía Xeral e dixestiva	Xerencia da Área de Ferrol / Medicina Interna	1
Xerencia da Área de Ferrol / Medicina Preventiva	Xerencia da Área de Ferrol / Medicina Interna	1
Xerencia da Área de Ferrol / Medicina Preventiva	Xerencia da Área de Ferrol / Microbioloxía	1

Colaboraciónse Externas á Área de Saúde de Ferrol:		
Servizo/Departamento	Servizo/Departamento	Nº art.
Xerencia da Área de Ferrol / Oncoloxía médica	Complexo Hospitalario Universitario A Coruña / Oncoloxía médica	4
Xerencia da Área de Ferrol / Oncoloxía médica	Complexo Hospitalario Universitario de Ourense / Oncoloxía médica	4
Xerencia da Área de Ferrol / Oncoloxía médica	Complexo Hospitalario Xeral-Calde / Oncoloxía médica	4
Xerencia da Área de Ferrol / Medicina Interna	Complexo Hospitalario Xeral-Calde / Medicina Interna	3
Xerencia da Área de Ferrol / Dermatoloxía	Complexo Hospitalario Universitario de Santiago / Dermatoloxía	2
Xerencia da Área de Ferrol / Oncoloxía médica	Complexo Hospitalario Universitario de Vigo / Oncoloxía médica	2
Xerencia da Área de Ferrol / Oncoloxía médica	Complexo Hospitalario Universitario de Santiago / Oncoloxía médica	2
Xerencia da Área de Ferrol / Endocrinoloxía	Complexo Hospitalario Universitario A Coruña / Endocrinoloxía	2
Xerencia da Área de Ferrol / Neuroloxía	SERGAS / Fundación pública Galega de Medicina Xenómica	2
Xerencia da Área de Ferrol / Medicina Interna	Complexo Hospitalario Universitario de Santiago / Medicina Interna	2
SERGAS / Área de Saúde de Ferrol	Complexo Hospitalario Universitario de Ourense / Urxencias	2
Xerencia da Área de Ferrol / Dermatoloxía	Complexo Hospitalario Universitario A Coruña / Anatomía Patolóxica	1
Xerencia da Área de Ferrol / Dermatoloxía	Complexo Hospitalario Universitario A Coruña / Dermatoloxía	1
Atención Primaria / Centro Saude Mugardos (Mugardos)	Complexo Hospitalario Universitario A Coruña / Anatomía Patolóxica	1
Atención Primaria / Centro Saude Mugardos (Mugardos)	Complexo Hospitalario Universitario A Coruña / Dermatoloxía	1
Atención Primaria / Centro Saude Cerdido (Cerdido)	Complexo Hospitalario Universitario de Santiago / Dermatoloxía	1

Número de Artigos



Factor de impacto



- Afonso, F. J.; Anido, U.; Fernández-Calvo, O.; Vázquez-Estevez, S.; León, L.; Lázaro, M.; et al. "Comprehensive overview of the efficacy and safety of sorafenib in advanced or metastatic renal cell carcinoma after a first tyrosine kinase inhibitor". *Clinical & Translational Oncology*. 2013; 15 (6):425-33.
- Afonso, F. J.; Anido, U.; Fernández-Calvo, O.; Vázquez-Estévez, S.; León, L.; Lázaro, M.; et al. "Erratum to: Comprehensive overview of the efficacy and safety of sorafenib in advanced or metastatic renal cell carcinoma after a first tyrosine kinase inhibitor". *Clinical & translational oncology: official publication of the Federation of Spanish Oncology Societies and of the National Cancer Institute of Mexico*. 2013; 15 (6):499-.
- Afonso-Afonso, F. J.; Ferreiro, R. S.; Aznar, M. D. M. U.; Fernández, J. C. A.; Fraile, M. D. C. "Tumor inflamatorio miofibroblástico exofítico del estómago con hemoperitoneo espontáneo. Presentación atípica de un tumor infrecuente. Exophytic inflammatory myofibroblastic tumor of the stomach with spontaneous hemoperitoneum. Atypical presentation of a rare tumor". [Spanish]. *Revista Venezolana de Oncología*. 2013; 25 (4):255-9.
- Afonso-Afonso, F. J.; Vázquez Estévez, S.; Casal Rubio, J.; Firvida Pérez, J. L.; De Paz Arias, L. M.; Campos Balea, B.; et al. "Pacitaxel and irinotecan in platinum refractory or resistant patients with small cell lung cancer: Experience from the Galician Lung Cancer Group". *European Journal of Cancer*. 2013; 49: S827-S.
- Álvarez Díaz, H.; Callejo, A. I. M.; Rodríguez, J. F. G.; Pazos, L. R.; Buella, I. G.; Barrera, A. M. B." ANCA-positive vasculitis induced by levamisole-adulterated cocaine and nephrotic syndrome: The kidney as an unusual target". *American Journal of Case Reports*. 2013; 14:557-61.
- Ameneiros Lago, E.; Carballada Rico, C.; Garrido Sanjuán, J. A. "Conocimientos y actitudes sobre las instrucciones previas de los médicos de Atención Primaria y Especializada del área sanitaria de Ferrol. Knowledge and attitudes as regards living wills between primary and specialised care doctors in the Ferrol health area". *Revista de Calidad Asistencial*. 2013; 28(2):109-16.
- Atanes-Bonome, P.; Atanes-Bonome, A.; Ríos-Lage, P.; Atanes-Sandoval, A. D. "Osteonecrosis de los maxilares relacionada con el tratamiento con bifosfonatos. Bisphosphonate-related osteonecrosis of the jaw". *Semergen*. 2013.
- Barberá Loustaunau, E.; Olivier Pacual, N. "Macroaneurisma retiniano tratado con láser e implante intravítreo de Dexametazona (Ozurdex®)". *Rev esp investig oftalmol*. 2013; 3(2):96-8.
- Bellido, D.; López de la Torre, M.; Carreira, J.; de Luis, D.; Bellido, V.; Soto, A.; et al. "Índices antropométricos estimadores de la distribución adiposa abdominal y capacidad discriminante para el síndrome metabólico en población española. Anthropometric measures of central abdominal fat and discriminant capacity for metabolic syndrome in a Spanish population". *Clínica e Investigación en Arteriosclerosis*. 2013; 25(3):105-9.
- Bello, O.; Sánchez, J. A.; López-Alonso, V.; Márquez, G.; Morenilla, L.; Castro, X., et al. "The effects of treadmill or overground walking training program on gait in Parkinson's disease". *Gait and Posture*. 2013; 38(4):590-5.
- Blanco Rivera, M. C. "Alteraciones vitreoretinianas predisponentes al desprendimiento de retina". *Arch Soc Esp Oftalmol*. 2013; 88(2):85-[e11-e2].
- Blanco, A.; de la Hoya, M.; Osorio, A.; Díez, O.; Miramar, M. D.; Infante, M.; et al. "Analysis of PALB2 Gene in BRCA1/BRCA2 Negative Spanish Hereditary Breast/Ovarian Cancer Families with Pancreatic Cancer Cases". *PLoS ONE*. 2013; 8(7).
- Cadilla, J.; Ferreiro, R.; Ollero, V.; Vega, P.; Fernández, A.; Sanromán, L.; et al. "Clinical characteristics of inflammatory bowel disease in elderly patients". *Journal of Crohn's and Colitis*. 2013; 7:S276.
- Cañzos Romero, T.; Sánchez Trigo, S.; Lijo Carballeda, C.; García Alén, D.; Gómez Buella, I.; Sardina Ferreiro, R.; et al. "Osteomalacia on antiepileptic drug therapy". *European Journal of Internal Medicine*. 2013; 24:e241.
- Carballeira González, I.; Romarís Barca, R.M.; Maside Miño, E.; Luaces González, J. E. "Estatus convulsivo por cisticercos". *Acta Pediátrica Española*. 2013; e237-e44.
- Carreno, O.; Corominas, R.; Serra, S. A.; Sintas, C.; Fernández-Castillo, N.; Vila-Pueyo, M.; et al. "Screening of CACNA1A and ATP1A2 genes in hemiplegic migraine: clinical, genetic, and functional studies". *Mol Genet Genomic Med*. 2013; 1(4):206-22.
- Cubo, E.; González, M.; Singer, H.; Mahone, E. M.; Scahill, L.; Müller-Vahl, K. R., et al. "Impact of placebo assignment in clinical trials of tic disorders". *Movement Disorders*. 2013; 28(9):1288-92.

De la Fuente-Fernández, R. "A predictive model of neurodegeneration in idiopathic REM-sleep behavior disorder. Parkinsonism and Related Disorders". 2013; 19(11):1009-12.

De la Fuente-Fernández, R. "Imaging of dopamine in PD and implications for motor and neuropsychiatric manifestations of PD". *Frontiers in Neurology*. 2013; 4 JUL.

De la Fuente-Fernandez R. "Unusual DATscan results. Movement Disorders". 2013;28(6): 847-.

Defaye, P.; Boveda, S.; Gutierrez, J.; Brachmann, J.; Garcia, F.; Moreno, J.; et al. "Extrapolation of heart failure and atrial fibrillation risk reduction with SafeR: ANSWER trial results". *Europace*. 2013; 15:ii225.

Díaz Peromingo, J. A.; Grandes Ibáñez, J.; González Soler, J. J.; Garcia Suarez, M. F.; Naveiro Soneira, J.; Novo Veleiro, I.; et al. "Neuropsychological comorbidity in patients attended in internal medicine departments". *European Neuropsychopharmacology*. 2013; 23:S620.

Diego, C.; Velasco-García, M. I.; Cruz, M. J.; Untoria, M. D.; Morell, F.; Ferrer, J. "Contenido pulmonar de amianto en trabajadores de los astilleros de Ferrol. Asbestos pulmonary content in workers of Ferrol shipyards, Spain". *Medicina Clínica*. 2013; 140(4):152-6.

Echarri, A.; Ollero, V.; Rodríguez, J. A.; Gallego, J. C.; Castro, J. "Predictors of relapse after discontinuing anti-TNF therapy in Crohn's disease patients on deep remission". *Journal of Crohn's and Colitis*. 2013; 7:S171.

Escobar Álvarez, Y.; Biete i Sola, A.; Camba Rodríguez, M.; Gálvez Mateos, R.; Manas Rueda, A.; Rodríguez Sánchez, C. A., et al. "Diagnóstico y tratamiento del dolor irruptivo oncológico: Recomendaciones de consenso. Diagnosis and treatment of breakthrough cancer pain: Consensus recommendations". *Medicina Paliativa*. 2013; 20(4):150-7.

Fernández-Fernández, F. J.; Ameneiros Lago, E. "Enfermedad pulmonar intersticial y crepitantes. Algunas reflexiones sobre sus características y localización". *Galicia Clínica*. 2013; 74(3):146.

Fernández-Fernández, F. J.; Pia, G.; Sesma, P. "Comment on: Vitamin D analogs in denosumab-treated patients with kidney failure". *Expert Opin Biol Ther*. 2014; 14(1):137.

Fernández-Fernández, F. J. "Treg cells in giant cell arteritis: might they be another target for adjuvant treatment? Comment on the article by Samson et al Reply". *Arthritis and Rheumatism*. 2013; 65(1):289-.

Ferreira González, L.; Arequipa Benavides J. P. "Rotura espontánea del tendón aquileo". *Galicia Clínica*. 2013; 74(4):197.

Ferreira-González, L.; Caínzos-Romero, T.; Fernández-Fernández, F. J.; Sesma, P. "Hepatitis colestásica como forma de presentación de sífilis secundaria. Secondary syphilis presenting as cholestatic hepatitis". *Enfermedades infecciosas y microbiología clínica*. 2013; 31(7):487-8.

Ferreira González, L.; Vives Rodríguez, E. "Intestinal pseudo-obstruction secondary to anticholinergic treatment". *Emergencias*. 2013; 25(6):495-.

Fogelson, N.; Li, L.; Li, Y.; Fernández del Olmo, M.; Santos García, D.; Peled, A. "Functional connectivity abnormalities during contextual processing in schizophrenia and in Parkinson's disease". *Brain and Cognition*. 2013; 82(3):243-53.

García Alén, L.; Talavera Valverde, M.; Díaz Polo, K. "La importancia de la familia en personas con limitación en la participación social". *TOG (A Coruña)*. 2013; 10 (Supl. 8):86-91.

García Rodríguez, J. F.; Álvarez Díaz, H.; Vilarino Maneiro, L.; Virginia Lorenzo-García, M.; Cantón Blanco, A.; Ordóñez Barrosa, P.; et al. "Epidemiology and impact of a multifaceted approach in controlling central venous catheter associated blood stream infections outside the intensive care unit". *Bmc Infectious Diseases*. 2013; 13.

García Samaniego, J.; Romero, M.; Granados, R.; Alemán, R.; Jorge Juan, M.; Suárez, D.; et al. "Factors associated with early virological response to peginterferon-alpha-2a/ribavirin in chronic hepatitis C". *World Journal of Gastroenterology*. 2013; 19 (12):1943-52.

Garrido Sanjuán, J. A. "Los cuidados al final de la vida: documento de recomendaciones de la comisión gallega de bioética: una aportación desde la bioética a la calidad de la atención sanitaria en Galicia". *Cadernos de Atención Primaria*. 2013; 19 (3):159.

Garrido Sanjuán, J. A. " Los cuidados al final de la vida: documento de recomendaciones. Una aportación desde la bioética a la calidad de la atención sanitaria en Galicia". *Galicia Clínica*. 2013; 74(2):51-7.

Graña, B.; Balmana, J. " A 10-year step forward in hereditary cancer in Spain". *Clinical & Translational Oncology*. 2013; 15(1):1-2.

- Graña, B.; Fernández, N.; Balmaña, J. "The role of platinum compounds for the treatment of breast cancer". *Current Breast Cancer Reports*. 2013; 5(1):11-22.
- Grande, I.; de Arce, R.; Ángel Jiménez-Arriero, M.; Iglesias Lorenzo, F. G., Franch Valverde, J. I., Balanza-Martínez, V.; et al. "Patterns of pharmacological maintenance treatment in a community mental health services bipolar disorder cohort study (SIN-DEPRES)". *International Journal of Neuropsychopharmacology*. 2013; 16(3):513-23.
- Iglesias Barreira, R.; Albiñana Pérez, M. S.; Rodríguez Penín, I.; Bilbao Salcedo, J. "Síndrome de la bolsa de orina púrpura en dos pacientes institucionalizados. Purple urine bag syndrome in two institutionalised patients". *Revista Española de Geriatria y Gerontología*. 2013; 48(1):45-7.
- León-Muiños, E.; Vilas-Sueiro, A.; Monteagudo, B.; Ramírez, A.; Vázquez, L. "Eritema crónico migratorio". *Acta Pediátrica Española*. 2013; e329-e32.
- López, R.; Méndez Méndez, C.; Jorge Fernández, M.; Romero Reinoso, C.; Quintero Aldana, G.; Salgado Fernández, M.; et al. "Phase II Trial of Erlotinib plus Capecitabine as First-line Treatment for Metastatic Pancreatic Cancer (XELTA Study)". *Anticancer Research*. 2013; 33(2):717-23.
- Marcos Espino, M. P.; Vázquez Campo, M.; Tizón Bouza, E. "¿Es la valeriana un remedio para el insomnio?" *Evidentia*. 2013; 10(43).
- Martínez Brana, L.; Álvarez Díaz, H.; Martínez Rey, M. C.; Rabuñal Rey, R.; López Monteagudo, M. T.; Sánchez Leira, J.; et al. "Oncological comorbidity in patients attended in internal medicine departments". *European Journal of Internal Medicine*. 2013; 24:e144.
- Martínez Rodríguez, P.; Calvo Rodríguez, D.; González Cal, A.; Calvo Mosquera, G. "Actualización en el síndrome del glúteo medio. Update on gluteus medius syndrome". *Semergen / Sociedad Española de Medicina Rural y Generalista*. 2013; 39(4):208-13.
- Mezquita Raya, P.; Reyes García, R.; Moreno Pérez, T.; Muñoz Torres, M.; Merino Torres, J. F.; Gorgojo Martínez, J. J.; et al. "Position statement: Hypoglycemia management in patients with diabetes mellitus. Diabetes Mellitus Working Group of the Spanish Society of Endocrinology and Nutrition". [Spanish]. *Endocrinología y Nutrición*. 2013; 60(9):517.E1-E18.
- Monteagudo, B.; Cabanillas, M.; León Muiños, E.; Suárez Amor, O.; González Vilas, D.; Rial Otero, M. "Úlceras en tronco causadas por acné fulminante tratadas de forma exitosa con oxigenoterapia hiperbárica. Trunk ulcers caused by acne fulminans successfully treated with hyperbaric oxygen therapy". *Piel*. 2013; 28(2):81-5.
- Monteagudo, B.; Del Pozo, J.; Suárez Traba, B.; Sacristán, F. "Hoyuelos cutáneos como consecuencia de amniocentesis: hallazgos histopatológicos. Skin dimpling as a complication of amniocentesis: Histopathologic findings". *Actas Dermo-Sifiliográficas*. 2013; 104(8):729-31.
- Monteagudo, B.; González Felpeto, J. M.; León Muiños, E.; López Mouriño, V. M. "Picadura de medusa. Jellyfish sting". *Piel*. 2013; 28(3):182-4.
- Monteagudo, B.; Labandeira, J.; León Muiños, E.; Romarís, R.; Cabanillas, M.; Ramírez Santos, A.; et al. "Estudio prospectivo de la hiperpigmentación del área genital en recién nacidos españoles: Frecuencia y factores predisponentes. Prospective study of hyperpigmentation of the genital area in Spanish newborns: Frequency and predisposing factors". *Medicina Cutánea Ibero-Latino-Americana*. 2013; 41(1):3-6.
- Monteagudo, B.; León Mateos, Á.; Campo Cerecedo, F.; Cabanillas, M. "Hiperpigmentación zosteriforme y cribiforme progresiva. Progressive cribriform and zosteriform hyperpigmentation". *Actas Dermo-Sifiliográficas*. 2013;104(9):824-6.
- Monteagudo, B.; León Muiños, E.; Suárez Amor, O.; Labandeira, J. "Líneas pigmentarias transitorias del recién nacido. Transient pigmentary lines of the newborn". *Actas Dermo-Sifiliográficas*. 2013; 104(6):537-9.
- Monteagudo, B.; Pérez Valcárcel, J.; Suárez Amor, O.; Ramírez Santos, A. "Nevo lentiginoso lineal. Linear lentiginous naevus". *Piel*. 2013;28(2):120-2.
- Moreira Souto, L.; García Alén, L.; Talavera Valverde, M. A. "Influencia de los distintos procesos de recogida de información en el diagnóstico ocupacional". *TOG (A Coruña)*. 2013; 10 (Supl. 8):124-9.

Morete, M.; Puig, P.; Fuster, L.; Vila, G.; Ollero, V.; Echarri, A. "Inflammatory bowel disease and complicated perianal fistulas. A 15 year follow-up". *Journal of Crohn's and Colitis*. 2013; 7:S299.

Morete, M.; Rodríguez, J. A.; Figueira, M.; Echarri, A. "Patient education on their disease as a determinant on the progression of complications. The role of specialized nursing". *Journal of Crohn's and Colitis*. 2013; 7:S302.

Ortiz Sanjuan, F.; Calvo Río, V.; Blanco, R.; Beltrán, E.; Sánchez-Burson, J.; Mesquida, M.; et al. "Biologic Therapy In Refractory Uveitis Of Behcet's Syndrome: Switching and Dose Modification. Multicenter Study Of 124 Patients". *Arthritis and Rheumatism*. 2013; 65:S1118-S9.

Ortiz Sanjuan, F.; Calvo Río, V.; Blanco, R.; Beltrán, E.; Sánchez-Burson, J.; Mesquida, M.; et al. "Short and Long-Term Biological Therapy In Refractory Uveitis Of Behcet's Syndrome. Multicenter Study Of 124 Patients". *Arthritis and Rheumatism*. 2013; 65:S743-S4.

Outeiriño-Fernández, A. "La osteonecrosis asociada al tratamiento con bisfosfonatos en osteoporosis primaria. Revisión de la literatura. Osteonecrosis of the jaw associated with Bisphosphonate therapy in primary osteoporosis. Review of the literature". *Anales del Sistema Sanitario de Navarra*. 2013; 36(1):87-97.

Pedreiras Pérez, L. M.; Talavera Valverde, M. A.; Díaz Polo, K. "Visión ocupacional del rural gallego". *TOG (A Coruña)*. 2013; 10(Supl. 8):81-5.

Pérez-Rodríguez, M. T.; Sopeña, B.; Méndez-Lage, S.; Casares, M. A.; Constenla, L.; Argibay, A.; et al. "Influencia de la edad en la enfermedad neumocócica invasiva y en la resistencia a antimicrobianos. Influence of age on the clinical manifestations of invasive pneumococcal disease and antibiotic resistance rates". *Medicina Clínica*. 2013.

Piñeiro Portela, M.; Peteiro Vázquez, J.; Pombo, F.; Martínez, D.; Yáñez, J. C.; Bouzas, A.; et al. "Comparison of two strategies in a chest pain unit: stress-echocardiography and multidetector computed tomography". *European Heart Journal*. 2013; 34:365-.

Regueira Pan, E.; Trueba Moreno, M. A. "Dolor torácico en varón joven". *Cadernos de Atención Primaria*. 2013; 19(3):198-206.

Robles, L.; Balmaña, J.; Barrel, I.; Grandes, S.; Graña, B.; Guillén, C.; et al. "Consenso en cáncer hereditario entre la Sociedad Española de Oncología Médica y las sociedades de atención primaria". *SEMERGEN, Soc Esp Med Rural Gen (Ed. impresa)*. 2013; 39(5):259-66.

Rosón Hernández, B.; Fernández, Sola J., Seco Hernández, E.; Cuervo Suárez, C.; Monte Secades, R.; Puerta Louro, R.; et al. "Wernicke-semi: Descriptive analysis of 542 cases with wernicke encephalopathy in Spain". *European Journal of Internal Medicine*. 2013; 24:e235.

Salgado, M.; Reboredo, M.; Carlos Méndez, J.; Quintero, G.; Luz Pellon, M.; Romer, C.; et al. "Gemcitabine and Capecitabine as Third- or Later-line Therapy for Refractory Advanced Colorectal Cancer: A Retrospective Study". *Anticancer Research*. 2013; 33(9):4089-96.

Sánchez Trigo, S.; Cañzos Romero, T.; García Alén, D.; Lijo Carballeda, C.; Gómez Buela, I.; Sardina Ferreiro, R.; et al. "Gastrointestinal disorders in primary immunodeficiencies". *European Journal of Internal Medicine*. 2013; 24:e239-e40.

Santos Garcia, D.; de la Fuente Fernández, R. "Impact of non-motor symptoms on health-related and perceived quality of life in Parkinson's disease". *Journal of the Neurological Sciences*. 2013; 332(1-2):136-40.

Santos García, D.; De la Fuente Fernández, R. "Impact of non-motor symptoms on the quality of life of patients with Parkinsons disease: Some questions beyond research findings". *Journal of the Neurological Sciences*. 2013; 335(1-2):239.

Santos García, D.; Núñez-Arias, D.; Porta Vila, A. M., de la Fuente Fernández, R. "Bifurcación carotídea (T) hiperdensa en el ictus: El 'signo del árbol'. Carotid bifurcation (T) hypodense in stroke: The 'sign of the tree'". *Revista de Neurología*. 2013; 57(3):134-5.

Sardina Ferreiro, R.; Sánchez Trigo, S.; Cañzos Romero, T.; Vilarino Maneiro, L.; Gómez Buela, I.; Lijo Carballeda, C.; et al. "Ocular granuloma as presentation of systemic sarcoidosis". *European Journal of Internal Medicine*. 2013; 24:e246-e7.

Sintas, C.; Carreño, O.; Corominas, R.; Serra, S. A.; Vila, M.; Fernández-Castillo, N.; et al. "Screening of cacna1a and ATP1A2 genes in hemiplegic migraine: clinical, genetic and functional studies". *Journal of Headache and Pain*. 2013; 14.

Sirvent, M.; Victoria Calvo, M.; Sagalés, M.; Rodríguez Penin, I.; Cervera, M.; Piñeiro, G.; et al. "Indicadores de monitorización del proceso de soporte nutricional especializado. Indicators monitoring the process of specialized nutritional support". *Farmacia Hospitalaria*. 2013;37(1):15-26.

- Souto Gómez, A. I., Talavera Valverde, M. A., Moruno Miralles, P." Los desastres naturales desde la perspectiva ocupacional". TOG (A Coruña). 2013; 10 (Supl. 8):75-80.
- Suárez Amor, O. "Comment on Basal Cell Carcinoma of the Scrotum: Clinicopathologic Analysis of 10 Cases". Dermatologic Surgery. 2013; 39(1):145-.
- Talavera Valverde, M. A. "Razonamiento clínico y promoción de la Terapia ocupacional, estándares de calidad para el desarrollo de la disciplina". TOG (A Coruña). 2013; 10 (Supl. 8):36-9.
- Tizón Bouza, E. "Prevención y tratamiento de úlceras por presión de un servicio de urgencias hospitalarias". Paraninfo digital. 2013; 7(19).
- Tizón Bouza, E.; Álvarez Díaz, M.; Marcos Espino, M. P.; Quintela Varela, M. E., Vázquez Campo, M. "Educación para la salud basada en evidencia en prevención y tratamiento de úlceras por presión". Paraninfo digital. 2013; 7(19).
- Tizón, E. "Úlceras por presión en urgencias hospitalarias: conocimientos del personal de enfermería y detección de paciente de riesgo". Evidentia. 2013; 10(44):0-.
- Urquijo, J. J.; Diago, M.; Boadas, J.; Planas, R.; Solá, R.; del Olmo, J. A.; et al. "Safety and efficacy of treatment with pegylated interferon alpha-2a with ribavirin in chronic hepatitis C genotype 4". Annals of Hepatology. 2013; 12(1):30-5.
- Varela Arias, M. Á., Bembibre Vázquez, L.; Marcos Rodríguez, P. J. "EPOC reagudizado en urgencias extrahospitalarias". Cadernos de Atención Primaria. 2013; 19(2):144-6.
- Vares González, M.; Ferreira González, L.; Ramos Merino, L.; Guillén Blanco, C. "Mujer joven con diarrea crónica". Galicia Clínica. 2013; 74(4):185-8.
- Vázquez Mascato, A.; Charlín Pato, G.; Aguirre Sánchez, J. L." Hipotemia en urgencias extrahospitalarias". Cadernos de Atención Primaria. 2013; 19(2):147-9.
- Veiga, M. Á., Míguez, V.; Rodríguez, S.; Mosquera, M. T.; Calaza, M.; M. - P. -Mendaña, J. "Endometriosis umbilical. Umbilical endometriosis". Progresos de Obstetricia y Ginecología. 2013; 56(4):213-5.
- Verde Remeseiro, L.; Acevedo Prado, A. "Medicina defensiva e gasto sanitario en Galicia". Cadernos de Atención Primaria. 2013; 19(2):150-2.
- Vidal, C.; Porrás-Hurtado, L.; Cruz, R.; Quiralte, J.; Cardona, V.; Colas, C.; et al. "Association of thromboxane A1 synthase (TBXAS1) gene polymorphism with acute urticaria induced by nonsteroidal anti-inflammatory drugs". Journal of Allergy and Clinical Immunology. 2013; 132(4):989-+.
- Zabala, W., Cruz, R.; Barreiro-de Acosta, M.; Chaparro, M.; Panes, J.; Echarri, A.; et al. "New genetic associations in thiopurine-related bone marrow toxicity among inflammatory bowel disease patients". Pharmacogenomics. 2013; 14(6):631-40.
- Arantón Areosa, L. "App Salud - Aplicaciones móviles de utilidad sanitaria". Enferm Dermatol. 2013(18-19): 47.
- Palomar Llatas, F.; Fornes Pujalte, B.; Arantón Areosa, L.; Rumbo Prieto, J. M. "Envejecimiento cutáneo y dermatoporosis". Enferm Dermatol. 2013; (18-19):13.
- Palomar Llatas, F.; Fornes Pujalte, B.; Arantón Areosa, L.; Rumbo Prieto, J. M. "Diferenciación de las úlceras en pacientes encamados y con enfermedades crónicas. Influencia de la humedad, fricción, cizalla y presión". Enferm Dermatol. 2013 (18-19):25.
- Pardo Corral, M. D.; Peña Rodríguez, M. F.; Somaza Serantes, N. "Aislamientos microbiológicos prevalentes y su sensibilidad antimicrobiana en úlceras cutáneas en el área sanitaria de Ferrol". Enferm Dermatol. 2013 (18-19):60.
- Pérez Barreno, D.; Arantón Areosa, L. "Guía UPP: Todo el conocimiento sobre Úlceras por Presión en tu móvil (a pie de cama)". Enferm Dermatol. 2013 (18-19):55.

PRESENTACIÓNS EN CONGRESOS

DIXESTIVO

CONGRESOS E REUNIÓNS NACIONAIS

Congreso: Endoscopia aplicada a la EII Madrid 3 de outubro 2013

Autoría: Castro Alvariño, J.

Título: Presentación Proyecto ENDI- Endo IBD Imaging Project. Moderación dunha mesa redonda

Congreso: I Jornada Interactiva con pacientes en EII. Ferrol, 8 de novembro 2013.

Autoría: Castro Alvariño, J.

Título: Presentación de una web educativa,

Congreso: II Curso de gestión de unidades clínicas ESADE Madrid, abril 2013

Autoría: Castro Alvariño, J.

Título: Liderazgo en gestión de Unidades Clínicas. Experiencia previa

Congreso: Sociedad Castellano-leonesa de P. Digestiva. Valladolid, outubro 2013

Autoría: Castro Alvariño J.

Título: Presentación del Proyecto EIGA .(Investigación Gallega en EII)

Congreso: III Xornada de investigación. Experiencias investigadoras na área. Ferrol, 26 de febreiro de 2013

Autoría: Echarri Piudo, A.

Título: Experiencia investigadora en la Unidad EII. Ferrol.

Congreso: Imaging Project. Madrid, 3 de outubro 2013.

Autoría: Echarri Piudo, A.

Título: Presentación Proyecto ENDI- Endo IBD

Congreso: Taller Formativo sobre experiencia clínica en paciente con enfermedad de Crohn perianal. Santiago, 29 de novembro 2013

Autoría: Echarri Piudo, A.

Título: Tratamiento médico de la enfermedad de Crohn perianal compleja...

Congreso: Santiago, 17 de decembro 2013.

Autoría: Echarri Piudo, A.

Título: El paciente con enfermedad de Crohn y su vida diaria. Evidencia científica de calidad de vida y antiTNF.

Congreso: XX aniversario ACCU Coruña. A Coruña 28 de setembro 2013

Autoría: Echarri Piudo, A.

Título: Presentación de EducalInflamatoria

Congreso: I Jornada Interactiva con pacientes en EII. Ferrol, 8 de novembro 2013

Autoría: Echarri Piudo A.

Título: Presentación de una web educativa

Congreso: 5ª Reunión Nacional GETEII. Madrid, outubro 2013. (Premio á mellor comunicación)

Autoría: Morete, M.; Fraga, R.; Fuster, L.; Echarri Piudo, A.

Título: Experiencia de tratamento tópico con metronidazol en lesiones cutáneas relacionadas con EII

COMUNICACIÓNS A CONGRESOS E REUNIÓNS INTERNACIONAIS

Congreso: 8th Congress of ECCO 2013, Vienna. Published in JCC 2013, Volume 7/S1

Autoría: Echarri Piudo, A.; Ollero Pena, V.; Rodríguez, J. A.; Gallego, J. C.; Castro Alvariño, J.

Título: Predictors of relapse after discontinuing antiTNF therapy in Crohn's disease patients on deep remission

Congreso: 8th Congress of ECCO 2013, Vienna. Published in JCC 2013, Volume 7/S1

Autoría: Cadilla, J.; Ferreiro, R.; Ollero Pena, V.; Vega, P.; Fernández, A.; Sanromán, L.; Castro, E.; Soto, S.; Pineda, J.R.; Lorenzo, A.; Echarri Piudo, A.; Hernández, V.; Carpio, D.; Pereira, S.; Castro Alvariño, J.; Barreiro De Acosta, M.

Título: Clinical characteristics of IBD in elderly patients

Congreso: 21st United European Gastroenterology Week Berlin 2013 Published in UEG Journal vol1, S1
Autoría: Echarri Piudo, A.; Ollero Pena, V.; Gallego, J.; Rodríguez J. A.; Castro Alvariño, J.
Título: Serial intralesional injections of infliximab can modify colonic stricturing process

Congreso: 8th Congress of ECCO 2013, Vienna. Published in JCC 2013, Volume 7/S1
Autoría: Morete, M.; Puig, P.; Fuster, L.; Vila, G.; Ollero, V.; Echarri Piudo, A.
Título: IBD and complicated perianal fistulas. A 15 year follow-up.

Congreso: 8th Congress of ECCO 2013, Vienna. Published in JCC 2013, Volume 7/S1
Autoría: Morete, M.; Rodríguez, J.A.; Figueira, M.; Echarri Piudo, A.
Título: Patient education on their disease as a determinant on the progression of complications

Congreso: 11ª Jornadas Galaico Lusas de Endoscopia Digestiva CEDEA. Vigo, maio 2013. (Premio á melloor comunicación oral)
Autoría: Carpintero Briones, P.; Ollero Pena, V.; Vázquez Dourado, R.; Echarri Piudo, A.; Ortiz Marín, S.; Dancausa Martín L.; Castro Alvariño, J.
Título: Drenaje por Ecoendoscopia de pseudoquistes de páncreas

Congreso: 11ª Jornadas Galaico Lusas de Endoscopia Digestiva CEDEA. Vigo, maio 2013
Autoría: Castro Alvariño J
Título: Mesa redonda Endoscopia en enfermidade inflamatoria intestinal. Moderador.

Congreso: 11ª Jornadas Galaico Lusas de Endoscopia Digestiva CEDEA. Vigo, maio 2013
Autoría: Ollero Pena V
Título: Endoscopia diagnóstica y terapéutica en E .de Crohn .Mesa redonda Endoscopia en enfermidade inflamatoria intestinal

PEDIATRÍA

PONENCIAS E COMUNICACIÓNS (ORAL/ PÓSTER)

Congreso: 62 Congreso de la Asociación Española de Pediatría. Sevilla, 6-8 de xuño de 2013
Título: Características epidemiológicas y metabolismo fosfocálcico en niños diagnosticados de alergia a la proteína de leche de vaca

Congreso: 62 Congreso de la Asociación Española de Pediatría. Sevilla, 6-8 de xuño de 2013
Título: Neuritis óptica: a propósito de un caso

Congreso: 62 Congreso de la Asociación Española de Pediatría. Sevilla, 6-8 de xuño de 2013
Título: Seguimiento de los recién nacidos pequeños para la edad gestacional: evolución somatométrica y consecuencias clínicas

Congreso: 62 Congreso de la Asociación Española de Pediatría. Sevilla, 6-8 de xuño de 2013
Título: Síndrome de Fanconi secundario a cistinosis. A propósito de un caso

Congreso: LXIV Congreso de la Sociedad de Pediatría de Galicia. Vigo, 25-26 outubro de 2013
Título: Síndrome de Gianotti-Crosti postvacunal

Congreso: LXIV Congreso de la Sociedad de Pediatría de Galicia. Vigo, 25-26 outubro de 2013
Título: Púrpura S. Henoch en los últimos 5 años en el ASF

Congreso: LXIV Congreso de la Sociedad de Pediatría de Galicia. Vigo, 25-26 outubro de 2013
Título: Enfermedad de Kawasaki refractaria al tratamiento convencional. A propósito de un caso

Congreso: LXIV Congreso de la Sociedad de Pediatría de Galicia. Vigo, 25-26 outubro de 2013
Título: Inducción a la tolerancia oral con leche entera de vaca y huevo: resultados a los 6 meses de seguimiento

Congreso: LXIV Congreso de la Sociedad de Pediatría de Galicia. Vigo, 25-26 outubro de 2013
Título: Síndrome celulitis-adenitis como presentación tardía de infección neonatal por estreptococo grupo B

Congreso: XXIV Congreso de la Sociedad de Neonatología y Medicina Perinatal. Barcelona, 2-4 de outubro de 2013
Título: Tratamiento de angiomas neonatales con Propanolol

Congreso: XVII Xornadas Galegas de Medicina Familiar e Comunitaria. Ferrol, 2013.
Título: Patoloxía pediátrica aguda: orientación dende o PAC

Congreso: XX Congreso de la Sociedad Española de Educación Médica (SEDEM). Madrid, 9 e 11 de outubro.
Título: Grado de implantación de la formación en metodología docente entre tutores de Formación Sanitaria Especializada (FSE)

ANATOMIA PATOLÓXICA

PONENCIAS E COMUNICACIÓNS (ORAL POSTER)

Nacionais

Congreso: LXVII Reunión do Club de Linfomas da Sociedad Española de Anatomía Patolóxica (SEAP), Reunión Científica dos grupos de investigación en linfomas da RTICC e Red de grupos de investigación en linfoma da AECC. Santander 17 de abril de 2013

Autoría: Fraga, M.; Álvarez, J.C.; Forteza, J.

Título: Caso clínico-patolóxico Complejo Hospitalario Universitario de Santiago, Complejo Hospitalario de Ferrol

Congreso: XLII Reunión da sección galega da Academia Española de Dermatología y Venereología. Lugo, maio, 2013

Autoría: Monteagudo, B.; Suárez-Amor, O.; Cabanillas, M.; González Vilas, D.; Neira de Paz C.; Gallego Ojea, J. C.; Graña, B.; Aneiros A. M.; de las Heras, C.

Título: Regresión completa de melanoma maligno primario

Congreso: XLII Reunión da sección galega da Academia Española de Dermatología y Venereología. Lugo, maio 2013

Autoría: Suárez-Amor, O.; Monteagudo, B.; González Vilas, D.; Pérez Valcarcel, J.; Campo Cerecedo, F.; Ramírez Santos, A.; de las Heras, C.

Título: Reconstrucción de defecto quirúrgico tras exéresis de lentigo maligno

Congreso: LXXVI Reunión da Territorial Galega da SEAP. Ferrol, abril de 2013

Autoría: Neira de Paz, C.; Durana Tonder, C.; Pérez Valcárcel, J.; Álvarez Fernández, J. C.

Título: Miofibroblastoma vulvar

Congreso: LXXVI Reunión da Territorial Galega da SEAP. Ferrol, abril de 2013.

Autoría: Campo Cerecedo, F.; Pérez Valcárcel J.; Durana Tonder, C.; Álvarez Fernández, J. C.

Título: Struma ovarii asociado a síndrome de Meiggs

Congreso: X Reunión Dermatolóxica de la Escuela de Santiago de Compostela. Pontevedra, 16 de marzo 2013.

Autoría: Suárez-Amor, O.; Pérez Valcárcel, J.; Monteagudo, B.; Cabanillas, M.; Ramírez-Santos, A.; González-Vilas, D.; Rodríguez-Pazos, L.; de las Heras, C.

Título: Carcinomas anexiales microquísticos múltiples

Congreso: 41 Congreso Nacional de Dermatología y Venereología. Valencia, 5-8 de xullo de 2013

Autoría: González Vilas, D.; Monteagudo Sánchez, B.; Cabanillas González, M.; Ramírez Santos, A.; Suárez Amor, O.; Rodríguez Pazos, L.; Pérez Valcárcel, J.; de las Heras Sotos, C.

Título: Lesiones en oreja de boxeador

ANÁLISES CLÍNICOS

Congreso: VII Congreso Nacional del Laboratorio Clínico. Bilbao, 23-25 de outubro de 2013

Autoría: Sagastagoia Epelde, O.; Fernández López, M.; Lorenzo Lorenzo, M. J.; Hermida Ameijeiras, F. J.; Pérez Fuertes, A.; Ferreiro-Mazón Suárez, H.; Fernández Saya, B.; C. Magadán Núñez, C.

Título: Concordancia entre los resultados de anticuerpos antitiroideos determinados por ELISA y Enzimoinmunoquimioluminiscencia"

Congreso: VII Congreso Nacional del Laboratorio Clínico, Bilbao, 23-25 de outubro de 2013
Autoría: Sagastagoia Epelde, O.; Fernández López, M.; Lorenzo Lorenzo, M. J.; Hermida Ameijeiras, F. J.; Pérez Fuertes, A.; Sanjurjo Martín, V.; Magadán Núñez, C.
Título: Hipotiroidismo inducido por Interferón Alfa 2A en paciente con Hepatitis C

Congreso: VII Congreso Nacional del Laboratorio Clínico. Bilbao, 23-25 de outubro de 2013
Autoría: Sagastagoia Epelde, O.
Título: Intoxicación por Metanol. A propósito de un caso

Congreso: VII Congreso Nacional del Laboratorio Clínico. Bilbao, 23-25 de outubro de 2013
Autoría: Sagastagoia Epelde, O.
Título: Sangre oculta en heces en el síndrome anémico

Congreso: VII Congreso Nacional del Laboratorio Clínico. Bilbao, 23-25 de outubro de 2013
Autoría: Sagastagoia Epelde, O.
Título: Síndrome Tinu: A propósito de un caso

Congreso: XXI Congreso de la Sociedad Española de Educación Médica. Madrid, 9-11 de outubro de 2013.
Autoría: Garrido, J. A.; Vazquez, R. P.; Bardán, B.; Glez.-Seoane, R.; Maciñeira, M.; Castro, M.; Baña, F.; Santos, M.; Pérez-Fuertes, A.; Ramil, L.
Título: Grado de implantación de la formación en metodología docente entre tutores de formación sanitaria especializada (FSE)

ADMISIÓN

Congreso: V Xornadas de Calidade e Seguridade do Servizo Galego de Saúde. Complexo Hospitalario Universitario Lucus Augusti, 30 e 31 de maio de 2013.
Autoría: Rodríguez Fouz, C.; Mosteyrín Salgado, P.; Yáñez Blanco, M. T.; Fernández Troncoso, E.
Título: Enfoque basado en procesos según la norma ISO 9001 en el Servicio de Admisión y Documentación Clínica de la Xerencia de Xestión Integrada de Ferrol

ALERGOLOXÍA

Congreso: Simposio Internacional de Alergia a Himenópteros. Granada, 24-26 de outubro de 2013
Autoría: Iriarte Sotés, P.; López Abad, R.; Rodríguez Zuazo, I.; Costa Domínguez, M. C.; Sesma Sanchez, P.
Título: Hipersensibilidad inmediata a fenilefrina

ANESTESIA

Congreso: XVIII Reunión de la Sociedade Galega da Dor. Vigo, 19 de outubro de 2013.
Autoría: Camba Rodríguez, M. A.
Título: Una visión anatómicoclínica del dolor visceral abdominopélvico

CARDIOLOXÍA

PONENCIAS E COMUNICACIÓNS (ORAL POSTER)

Internacionais

Congreso: Congreso Europeo de Cardiología. Amsterdam 2013
Autoría: Piñeiro Portela M.; Peteiro Vázquez, J.; Pombo, F.; Martínez, D.; Yáñez, J. C.; Bouzas, A.; Castro Beiras, A.
Título: Comparison of two strategies in a chest pain unit: Stress-echocardiography and multidetector computed tomography

CIRURXÍA

PONENCIAS E COMUNICACIÓNS (ORAL / POSTER)

Congreso: XIX Reunión Nacional de Cirugía. Burgos, do 23 ao 25 de outubro de 2013

Autoría: López de los Reyes, R.; Vives Rodríguez, E.; Alarcón Caballero, J. P.; Mato Rodríguez, A.; Sánchez Guillen, L.; Rodríguez Velandia, W.; Basanta Calderón, I.; de Miguel Pérez, E.

Título: Creación de un hospital virtual en el área sanitaria de Ferrol. Nuestra experiencia. Complejo hospitalario "Arquitecto Marcide - Profesor Novoa Santos", Ferrol.

Congreso: II Jornadas Científicas de la Sociedad Española de Simulación Clínica y Seguridad del Paciente. Madrid, 8 e 9 de novembro de 2013

Autoría: López de los Reyes, R.; Vives Rodríguez, E.; Rascado Sedes, F.; López Curbeira, Y.; López-Sastre Núñez, P.; Rodríguez Dapena, S.

Título: : Creacion de las aulas de simulacion del Complejo Hospitalario Universitario de Ferrol (CHUF).-De todos para todos

Congreso: II Jornadas Científicas de la Sociedad Española de Simulación Clínica y Seguridad del Paciente. Madrid, 8 e 9 de novembro de 2013

Autoría: Rascado Sedes, F.; López Curbeira, Y.; López de los Reyes, R.; Vives Rodríguez, E.; López-Sastre Núñez, P.; Rodríguez Dapena, S.

Título: Creación de un espacio para la simulación de un box de cuidados críticos dentro del programa "Aulas de Simulación"

Congreso: II Jornadas Científicas de la Sociedad Española de Simulación Clínica y Seguridad del Paciente. Madrid, 8 e 9 de novembro de 2013

Autoría: López Curbeira, Y.; Rascado Sedes, F.; Vives Rodríguez, E.; López de los Reyes, R.; López-Sastre Núñez, P.; Rodríguez Dapena, S.

Título: Utilización de la simulación médica para unificar criterios de actuación en situaciones de PCR y arritmias periparada.

Congreso: II Jornadas Científicas de la Sociedad Española de Simulación Clínica y Seguridad del Paciente. Madrid, 8 e 9 de novembro de 2013

Autoría: López-Sastre Núñez, P.; López Curbeira, Y.; López de los Reyes, R.; Vives Rodríguez, E.; Rascado Sedes, F.; Rodríguez Dapena, S.

Título: Cómo dar a conocer un proyecto de simulación en el área sanitaria en que se desarrolla

Congreso: LVII Reunión de la Sociedad de Cirugía de Galicia SOCIGA. Santiago de Compostela, 22 de novembro de 2013

Autoría: López de los Reyes, R.; Vives Rodríguez, E.; Rascado Sedes, F.; López Curbeira, Y.; López-Sastre Núñez, P.; Alarcón Caballero, J. P.; Mato Rodríguez, A.; Sánchez Guillen, L.; Rodríguez Velandia, W.; Basanta Calderón, I.; de Miguel Pérez, E.

Título: Incorporación de la simulación a la práctica clínica para mejorar la formación: creación de las Aulas de Simulación del Complejo Hospitalario Universitario de Ferrol (CHUF)

Congreso: XVIII Xornadas Galegas de Medicina Familiar e Comunitaria. Ferrol, 22-23 de novembro de 2013. Premio

Comunicación de experiencias

Autoría: López Curbeira, Y.; López-Sastre Núñez, P.; Rascado Sedes, F.; Vives Rodríguez, E.; López de los Reyes, R.; Rodríguez Dapena, S.

Título: Utilización da Simulación Médica para atención o doente crítico no medio extrahospitalario

DERMATOLOXÍA

PONENCIAS E COMUNICACIÓNS (ORAL / PÓSTER)

Internacionais

Congreso: 22nd European Academy of Dermatology and Venereology Congress. Istanbul, Turkey, 2-6 de outubro de 2013

Autoría: Suárez Amor, O.; Monteagudo, B.; Cabanillas, M.; Ramírez Santos, A.; González Vilas, D.; Rodríguez-Pazos, L.; de las Heras, C.

Título: Island pedicle flap (V-Y flap) and mucosal advancement flap for reconstruction of an upper lip surgical defect

Nacionais

Congreso: 41 Congreso Nacional de Dermatología y Venereología. Valencia, 5-8 de xuño de 2013
Autoría: Ramírez Santos, A.

Título: Complicaciones de la cirugía dermatológica. Curso de Cirugía Básica

Congreso: 41 Congreso Nacional de Dermatología y Venereología. Valencia, 5-8 de xuño de 2013

Autoría: Rodríguez Pazos, L.

Título: Dermatitis autoinmune por progesterona. Simposio: Enfermedades sistémicas que pueden simular una urticaria

Congreso: 41 Congreso Nacional de Dermatología y Venereología. Valencia, 5-8 de xuño de 2013.

Autoría: Suárez Amor, O.

Título: Coordinación del Curso Cirugía Básica

Congreso: Reunión "Psoriasis a Debate". Santiago de Compostela, 20 de novembro de 2013

Autoría: de las Heras, C.

Título: Supervivencia de los fármacos biológicos

Congreso: XXIV Reunión Grupo Español de Dermatología Pediátrica. Barcelona, 25 e 26 de xaneiro de 2013

Autoría: Monteagudo, B.; León Muíños, E.; Suárez Amor, O.; Cabanillas, M.; del Pozo, J.

Título: Eritema crónico migrans

Congreso: X Reunión Dermatológica de la Escuela de Santiago de Compostela. Pontevedra, 16 de marzo 2013

Autoría: Suárez Amor, O.; Pérez Valcárcel, J.; Monteagudo, B.; Cabanillas, M.; Ramírez Santos, A.; González Vilas, D.; Rodríguez Pazos, L.; de las Heras, C.

Título: Carcinomas anexiales microquísticos múltiples

Congreso: XLII Reunión de la Sección Gallega de la Academia Española de Dermatología y Venereología. Lugo, 4 de maio de 2013

Autoría: Monteagudo, B.; Suárez Amor, O.; Cabanillas, M.; Ramírez, A.; González Vilas, D.; Rodríguez Pazos, L.; Neira de Paz, C.; Gallego Ojea, J. C.; Graña, B.; Aneiros, A. M.; de las Heras, C.

Título: Regresión Completa de Melanoma Maligno Primario

Congreso: XLII Reunión de la Sección Gallega de la Academia Gallega de la Academia Española de Dermatología y Venereología. Lugo, 4 de maio de 2013

Autoría: Suárez Amor, O.; Monteagudo, B.; González Vilas, D.; Pérez Valcárcel, J.; Ramírez Santos, A.; Cabanillas, M.; Rodríguez Pazos, L.; de las Heras, C.

Título: Reconstrucción de defecto quirúrgico tras exéresis de léntigo maligno

Congreso: 41 Congreso Nacional de Dermatología y Venereología. Valencia, 5-8 de xuño de 2013

Autoría: Rodríguez Pazos, L.; Cabanillas González, M.; Ramírez, A.; González Vilas, D.; Suárez Amor, O.; de las Heras, C.; Rodríguez Granados, M. T.; Toribio, J.

Título: Modalidades de tratamiento con fototerapia del linfoma cutáneo de células T

Congreso: 41 Congreso Nacional de Dermatología y Venereología. Valencia, 5-8 de xuño de 2013

Autoría: González Vilas, D.; Monteagudo Sánchez, B.; Cabanillas González, M.; Ramírez Santos, A.; Suárez Amor, O.; Rodríguez Pazos, L.; Pérez Valcárcel, J.; de las Heras Sotos, C.

Título: Póster: Lesiones en oreja de boxeador

Congreso: VIII Reunión Nacional de Residentes de Dermatología. Barcelona, 20-21 de setembro de 2013

Autoría: Vilas Sueiro, A.; González Vilas, D.; Monteagudo Sánchez, B.; Cotovad Bellas, L.; Used Aznar, M.; De las Heras Sotos, C.

Título: Póster: Hallazgos dermatoscópicos en necrobiosis lipofídica de localización atípica

ENDOCRINOLOGÍA

Internacionais

Congreso: IDF Congress 2013. Melbourne. Australia.

Autoría: Soto, A.; Bellido, D.; Buño, M.; López de la Torre, M.

Título: Póster: The liraglutide leads to not only improve glycemic control, but also cause liver inflammation of nonalcoholic fatty liver disease patients

Nacionais

Congreso: XXXIV Congreso Nacional de la SEMI-XXIX Congreso de la SADEMI. Málaga, 20-23 de novembro de 2013

Autoría: Martínez Riquelme, A.; Goday Amo; Bellido, D. et al

Título: Los pacientes con DM2 en tratamiento con el método diaprokal, consiguen mayor pérdida de peso y mejor control metabólico que con una dieta hipocalórica. Estudio DIAPROKAL

Congreso: XXXIV Congreso Nacional de la SEMI-XXIX Congreso de la SADEMI. Málaga 20-23 de novembro de 2013

Autoría: Bellido, D.; Tinahones, F.; Riddle, M.; Seino, Y.; Cariou, B.; Dígenio, A.; Rosenstock, J.

Título: La eficacia terapéutica de Lixisenatida añadida a una insulina basal + AO en pacientes con DM2 reduce selectivamente la exposición diurna a Hiperglucemia postpandrial

Congreso: XXXIV Congreso Nacional de la SEMI-XXIX Congreso de la SADEMI. Málaga 20-23 de novembro de 2013

Autoría: De Pablos Velasco, P.; Bellido, D.; Aronson, R.; Giorgino, F.; Fisher, M.; Raccach, D.; Efrain Litwak, L.; Riddle, M.

Título: La eficacia terapéutica de Lixisenatida añadida a una insulina basal es mayor cuando la glucemia en ayunas se encuentra bien controlada

Congreso: Reunión otoño Grupo GRIVA "Actualización en Diabetes Mellitus". Santiago de Compostela, novembro. 2013

Autoría: Bellido, D.

Título: Desarrollo Clínico de lixisenatide

Congreso: XXVI Congreso de la Sociedad Gallega de Endocrinología, Nutrición y Metabolismo. Baiona, 25-26 de outubro de 2013

Autoría: Bellido, D.; Porca, C.; Quintela, E.; Vázquez, R.

Título: Programa de Intervención Grupal en pacientes con obesidad: Estilo de vida saludable "IGOBE". Estudio Piloto

Congreso: XXVI Congreso de la Sociedad Gallega de Endocrinología, Nutrición y Metabolismo. Baiona, 25-26 de outubro de 2013

Autoría: Bellido, D.; Mosquera, A.; González Sagrado, M. et al.

Título: Correlación índice tobillo-brazo vs pulxiometría en el diagnóstico de Arteriopatía periférica en una muestra de diabéticos tipo 2 del Área Sanitaria de Ferrol.

Congreso: V Curso Avanzado de Obesidad de la SEEDO. Madrid, 20-21 de setembro de 2013

Autoría: Bellido, D.

Título: Valoración de la Composición Corporal en el Sobrepeso y Obesidad

Congreso: 55 Congreso de la SEEN

Autoría: Cuatrecasas, G.; Bellido, D.; Moise, V.; Araujo, K.; Cirurana, P.; Peralta, G.

Título: Evaluación de las fases de intervención y mantenimiento de Optiprogram®: Eficacia y Adherencia a un programa integral de pérdida de peso

Congreso: 55 Congreso de la SEEN

Autoría: Bellido, D.; Bellido, V.; Carreira, J.

Título: Índices antropométricos de adiposidad y correlación con la distribución de la grasa corporal y resistencia a la insulina en una muestra de pacientes con sobrepeso y obesidad de población española.

Congreso: XXIV Congreso Nacional de la Sociedad Española de Diabetes

Autoría: Bellido, D.; Galán, M.

Título: Riesgo de Hipoglucemia asociada a degludec en pacientes con Diabetes tipos 1 y 2: Resultados de la Fase III

Congreso: XXIV Congreso Nacional de la Sociedad Española de Diabetes

Autoría: Bellido, D.; Mosquera, A.; Carreira, J.; Bellido, V.; Vale, M.; Villar, A.; Tenreiro, M. C.

Título: Utilidad de la Pulxiometría en la detección de la Arteriopatía Periférica en una muestra de diabéticos tipo 2 del Área Sanitaria de Ferrol

Congreso: Primer Congreso Médico-Quirúrgico de la Obesidad. Madrid, 14-15 marzo de 2013
Autoría: Bellido, D.
Título: Evidencia de la Dieta Proteinada en Obesidad. Resultados de Composición Corporal del estudio Prokal

Congreso: Primer Congreso Médico-Quirúrgico de la Obesidad. Madrid, 14-15 marzo de 2013
Autoría: Peralta, G.; Bellido, D.; Cuatrecasas, G.; García Almeida, J. M.; Moize, V.
Título: Eficacia, Adherencia y satisfacción de un programa integral de pérdida de peso: Nutrición, Motivación y acción (Optiprogram®)

FARMACIA

Congreso: Gestión Sanitaria. Bilbao, 20-22 de febreiro de 2013
Autoría: Rodríguez Penín, I.; Fuster Sanjurjo, L.; Tenreiro Fernández, M.H.; Jorge Sánchez, R.; Acevedo Prado, A.; Puente Prieto, F. J.; Cabanillas González, M.; Calderón de Arriba, A.; Facio Villanueva, A.
Título: Modelo de seguimiento presupuestario combinado con la promoción de la prescripción eficiente

Congreso: V Congreso Nacional de Atención Sanitaria al Paciente Crónico. Barcelona, 11-13 de abril de 2013
Autoría: Iglesias Barreira, R.; Montero Hernández, A. M.; Salazar Laya, B.; Rodríguez Penín, I.
Título: Programa de atención farmacéutica y conciliación del tratamiento en una unidad de medicina interna.

Congreso: 58 Congreso da Sociedade Española de la SENPE. Oviedo, 6-8 de maio de 2013. Autoría: Rodríguez Legazpi, I.; García Verde, M. J.; Fuster Sanjurjo, L.; Rodríguez Penín, I.
Título: Prevalencia de hipo o hiperglucemia en el paciente adulto ingresado con soporte nutricional parenteral

Congreso. V Xornadas de Calidade e Seguridade do SERGAS e IV Congreso de Calidade e Seguridade da Sociedade Galega de Calidade Asistencial. Lugo, 30 e 31 de maio de 2013
Autoría: Granero López, M.; Albiñana Pérez, M. S.; Rodríguez Penín, I.
Título: Estrategias del Servicio de Farmacia para incrementar la seguridad en el uso de medicamentos

Congreso: 5ª Reunión Nacional de GETEII (Grupo enfermeiro de traballo em EII). Madrid, 3 de outubro de 2013
Autoría: Morete Pérez M. C.; Fraga Iriso, R.; Fuster Sanjurjo, L.; Echarri Piudo, A.
Título: Experiencia de tratamiento tópico con metronidazol para las lesiones cutáneas relacionadas con enfermedad inflamatoria intestinal

Congreso: XXI Congreso de la Sociedad Española de Educación Médica (SEDEM). Madrid, 9-11 outubro de 2013
Autoría: Garrido, J. A.; Vázquez R. P.; Bardán, B.; González-Seoane, R.; Maciñeira, M.; Castro, M.; Baña, F.; Santos, M.; Pérez-Fuertes, A.; Ramil, L.
Título: Grado de implantación de la formación en metodología docente entre tutores de formación sanitaria especializada (FSE)

Congreso: XXI Congreso de la Sociedad Española de Educación Médica (SEDEM). Madrid, 9-11 outubro de 2013
Autoría: Garrido, J. A.; González Seoane, R.; Bardán, B.; Vázquez, R. P.; Gallego, J. C.; Fernández Bouza, E.; López de los Reyes, R.; Rodríguez García, E.; Rodríguez Alonso, A.
Título: El aprendizaje reflexivo en la formación sanitaria especializada (FSE)

Congreso: VIII Congreso Nacional de Atención Farmacéutica. Bilbao, 17 -19 de outubro de 2013
Autoría: Granero López, M.; Bardán García, B.; Salazar Laya, B.; Crespo Iglesias, J. M.; Iglesias Lorenzo, G.; Rodríguez Penín, I.
Título: Efectividad y seguridad de olanzapina intramuscular de liberación prolongada

Congreso: VIII Congreso Nacional de Atención Farmacéutica. Bilbao, 17 -19 de outubro de 2013
Autoría: Valcarce Pardeiro, N.; Bardán García, B.; Granero López, M.; Álvarez Díaz, H.; Rodríguez Penín, I.
Título: Filgrastim en neutropenia secundaria a hiperesplenismo por hepatopatía crónica

Congreso: 58º Congreso Nacional de la SEFH y Encuentro Iberoamericano de Farmacéuticos de Hospital. Málaga. 22-25 de outubro de 2013
Autoría: Rodríguez Legazpi, I.; Fuster Sanjurjo, L.; García Verde, M. J.; Rodríguez Penín, I.
Título: Evolución del estado nutricional en el paciente oncológico sometido a quimioterapia concomitante con radioterapia del tracto digestivo superior

Congreso: 58º Congreso Nacional de la SEFH y Encuentro Iberoamericano de Farmacéuticos de Hospital. Málaga. 22-25 de octubre de 2013

Autoría: Fuster Sanjurjo, L.; González Rodríguez, A. M.; Rodríguez Penín, I.; Morete Pérez, M.; Echarri Piudo, A..

Título: Elaboración de Metronidazol 10 tópico para el tratamiento de fisuras anales asociadas a enfermedad de Crohn

Congreso: 58º Congreso Nacional de la SEFH y Encuentro Iberoamericano de Farmacéuticos de Hospital. Málaga. 22-25 de octubre de 2013

Autoría: Rodríguez Penín, I.; Fuster Sanjurjo, L.; Rodríguez Legapzi, I.; García Verde, M. J.; de Paz Arias, L.; Graña Suárez, B.

Título: Cardiotoxicidad asociada a la utilización de trastuzumab en el tratamiento del cáncer de mama precoz

Congreso: 58º Congreso Nacional de la SEFH y Encuentro Iberoamericano de Farmacéuticos de Hospital. Málaga. 22-25 de octubre de 2013

Autoría: López Sandomingo, L.; Fuster Sanjurjo, L.; Taboada López, R. J.; Albiñana Pérez, M. S.; Rodríguez Penín, I.

Título: Mejora continua e implantación de prácticas seguras en centros sociosanitarios

Congreso: 58º Congreso Nacional de la SEFH y Encuentro Iberoamericano de Farmacéuticos de Hospital. Málaga. 22-25 de octubre de 2013

Autoría: García Verde, M. J.; Rodríguez Legazpi, I.; Fuster Sanjurjo, L.; Rodríguez Penín, I.; Vila García, G.; Loureiro Pérez, N.

Título: Reacciones adversas durante la administración de medicamentos producidas en un hospital de día

Congreso: 58º Congreso Nacional de la SEFH y Encuentro Iberoamericano de Farmacéuticos de Hospital. Málaga. 22-25 de octubre de 2013

Autoría: Albiñana Pérez, M. S.; Iglesias Barreira, R.; Taboada López, R. J.; López Sandomingo, L.; Fuster Sanjurjo, L.; Rodríguez Penín, I.

Título: Resultados del primer año de una consulta de tele-neurología en centros sociosanitarios coordinada con el Servicio de Farmacia

Congreso: 58º Congreso Nacional de la SEFH y Encuentro Iberoamericano de Farmacéuticos de Hospital. Málaga. 22-25 de octubre de 2013

Autoría: Salazar Laya, B.; Montero Hernández, A. M.; Iglesias Barreira, R.; Rodríguez Penín, I.

Título: Conciliación del tratamiento al ingreso en una unidad de medicina interna

Congreso: 58º Congreso Nacional de la SEFH y Encuentro Iberoamericano de Farmacéuticos de Hospital. Málaga. 22-25 de octubre de 2013

Autoría: Montero Hernández, A.; Salazar Laya, B.; García Verde, M. J.; Rodríguez Penín, I.

Título: Prescripción de los nuevos anticoagulantes orales en las consultas externas de cardiología

Congreso: 58º Congreso Nacional de la SEFH y Encuentro Iberoamericano de Farmacéuticos de Hospital. Málaga. 22-25 de octubre de 2013

Autoría: Montero Hernández, A. M.; Salazar Laya, B.; Barreira Iglesias, R.; Rodríguez Penín, I.

Título: Programa de atención farmacéutica y conciliación del tratamiento en una unidad de traumatología

Congreso: 58º Congreso Nacional de la SEFH y Encuentro Iberoamericano de Farmacéuticos de Hospital. Málaga. 22-25 de octubre de 2013

Autoría: Fuster Sanjurjo, L.; Rodríguez Legapi, I.; Rodríguez Penín, I.

Título: Implantación de acciones de mejora y repercusión sobre la satisfacción del usuario de la consulta externa de farmacia

Congreso: 58º Congreso Nacional de la SEFH y Encuentro Iberoamericano de Farmacéuticos de Hospital. Málaga. 22-25 de octubre de 2013

Autoría: Taboada López, R. J.; Fuster Sanjurjo, L.; López Sandomingo, L.; Valcarce Pardeiro, N.; Albiñana Pérez, M. S.; Rodríguez Penín, I.

Título: Optimización y seguimiento del gasto farmacoterapéutico en centros sociosanitarios

Congreso: V Congreso Nacional de Atención Sanitaria al Paciente Crónico. Barcelona, 11-13 de abril de 2013

Autoría: Iglesias Barreira, R.; Montero Hernández, A. M.; Salazar Laya, B.; Rodríguez Penín, I.

Título: Programa de atención farmacéutica y conciliación del tratamiento en una planta de medicina interna.

Congreso: 58º Congreso Nacional de la SEFH y Encuentro Iberoamericano de Farmacéuticos de Hospital. Málaga. 22-25 de outubro de 2013
Autoría: Albiñana Pérez, M. S.; Iglesias Barreira, R.; Taboada López, R. J.; López Sandomingo, L.; Fuster Sanjurjo, L.; Rodríguez Penín, I.
Título: Resultados del primer año de una consulta de teleneurología en centros sociosanitarios coordinada con el Servicio de Farmacia

MEDICINA PREVENTIVA

PONENCIAS E COMUNICACIÓNS (ORAL/ PÓSTER)

Nacionais

Congreso: XVII Congreso de la Sociedad Española de Enfermedades Infecciosas y Microbiología Clínica. Zaragoza do 29 ao 31 de maio de 2013.
Autoría: García Rodríguez, J. .F.; Calaza Vázquez, M. .A.; Álvarez Fernández, R., Rodríguez López, S.; Míguez Vázquez, V.; Lorenzo García, M. V.
Título: Programa de vigilancia y control de infección de la herida quirúrgica en la histerectomía abdominal

MEDICINA INTERNA

PONENCIAS E COMUNICACIÓNS A CONGRESOS

Congreso: XIX Simposio ASELME, Paraplejia-2013. A Coruña, xuño-2013.
Autoría: Garrido, J. A.
Título: ¿Nos puede ayudar la Bioética a mejorar los cuidados y la toma de decisiones de los enfermos con lesión medular?. La adecuación de las intervenciones clínicas y la planificación anticipada de los cuidados

Congreso: XVIII Jornada de Enfermería de la EUE de Lugo. 17/04/13
Autoría: Garrido, J. A.
Título: ¿Cómo nos puede ayudar la bioética a mejorar los cuidados al final de la vida? La adecuación de las intervenciones clínicas y la planificación anticipada de los cuidados

Congreso: . XIII Reunión sobre Alteraciones Metabólicas y Comorbilidades en la infección por VIH (GEAM). Valencia, 30 de maio-1 de xuño de 2013.
Autoría: Mariño Callejo, A.
Título: Impacto de las comorbilidades en los pacientes VIH con edad avanzada: Tolerabilidad, adherencia y calidad de vida

Congreso: XXX Congreso de la Sociedad Gallega de Medicina Interna. Lugo, 7 e 8 de xuño de 2013.
Autoría: Lijó Carballeda, C.
Título: Casos clínicos de hiponatremia

Congreso: II Xornada Galega do día Mundial dos Coidados Paliativos
Autoría: Mosquera Pena, M.
Título: Coidados Paliativos 2.0: A Comunicación

Congreso: 81st European Atherosclerosis Society.Congress. Lyon, 2-5/06/2013
Autoría: Garrido, J. A. et al.
Título: Clinical characteristics and evaluation of cholesterol lowering treatment in patients with familial combined hyperlipidaemia

Congreso: 12th European Congress of Internal Medicine. Prague, Czech Republic, 2-5 outubro, 2013.
Autoría: Martínez Braña, L.; Álvarez Díaz, H.; Martínez Rey, M. C.; Rabuñal Rey, R.; López Monteagudo, M. T.; Sánchez Leira, J.; Rodríguez Cordero, M.; Gayol Fernández, M. C.; Rodríguez Fernández, S.; Díaz Peromingo, J. A.
Título: Oncological comorbidity in patients attended in Internal Medicine departments

Congreso: 3rd International Workshop on HIV and Women. January 14-15, 2013. Toronto, Canada

Autoría: Mariño Callejo, A., como miembro del EVhA-3 collaborative group

Título: The EVhA Stages Project. Sociodemographic-clinical characteristics, quality-of-life, sexual-sphere, moodstage and neurocognitive-function in HIV+ mature women in span. EVha3.

Congreso: 3rd International Workshop on HIV and Women. January 14-15, 2013. Toronto, Canada

Autoría: Mariño Callejo, A., como miembro del EVhA-3 collaborative group

Título: The EVhA Stages Project. Quality of life, mood stage and neurocognitive function in HIV+ Young vs. HIV+ mature women in Spain. EVhA1 and EVhA3 Studies

Congreso: 14th European AIDS Conference. October 16-19, 2013. Brussels, Belgium.

Autoría: Pérez-Molina, J. A.; Rivero, A.; Pasquau, J.; Rubio, R.; Estébanez, M.; Sanz, J.; Santos, J.; Pedreira, J. D.; Mariño, A.; Navarro, J.; Antela, A.; Iribarren, J. A.; Ramírez, M. and the GESIDA-7011 Study Group

Título: Safety and efficacy of switching to dual therapy (atazanavir/ritonavir + lamivudine) vs. triple therapy (atazanavir/ritonavir + two nucleos(t)ides) in patients on virologically stable antiretroviral therapy: 24-week interim analysis from a randomized clinical trial (SALT study). PE7/1.

Congreso: 12th European Congress of Internal Medicine. October 2-5, 2013. Prague, Czech Republic

Autoría: Sánchez Trigo, S.; Cañzos Romero, T.; García Alén, D.; Lijó Carballeda, C.; Gómez Buena, I.; Sardina Ferreiro, R.; Vilariño Maneiro, L.; Álvarez Díaz, H.; Mariño Callejo, A.; Sesma Sánchez, P.

Título: Gastrointestinal disorders in Primary Immunodeficiencies

Congreso: XXII European Congress of Internal Medicine. Outubro 2013

Autoría: Sardina Ferreiro, R.; Sánchez Trigo, S.; Cainzos Romero, T.; Vilariño Maneiro, I.; Gómez Buena, I.; Lijó Carballeda, C.; García Alén, D.; de Domingo Barón, B.; Álvarez Díaz, H.; Sesma Sánchez, P.

Título: Ocular granuloma as presentation of systemic sarcoidosis

Congreso: XXI Congreso Nacional de la SEDEM. Madrid, outubro 2013

Autoría: Garrido, J, A. et al

Título: El aprendizaje reflexivo en la Formación Sanitaria Especializada

Congreso: XXI Congreso Nacional de la SEDEM. Madrid, outubro 2013

Autoría: Garrido, J. A.

Título: Grado de implantación de la formación en metodología docente entre tutores de FSE

Congreso: XXI Congreso Nacional de la SEDEM. Madrid, outubro 2013

Autoría: Garrido, J, A. et al

Título: "Desayunos de familia", un instrumento de coordinación de la formación de residentes de MFyC

Congreso: XVII Congreso de la Sociedad Española de Enfermedades Infecciosas y Microbiología Clínica. Zaragoza, do 29 ao 31 de maio de 2013

Autoría: García Rodríguez, J. .F.; Calaza Vázquez, M. A.; Álvarez Fernández, R.; Rodríguez López, S.; Míguez Vázquez, V.; Lorenzo García, M. V.

Título: Programa de vigilancia y control de infección de la herida quirúrgica en la histerectomía abdominal

Congreso: VIII Congreso Nacional de Atención Farmacéutica. Bilbao, 17-19 de outubro de 2013.

Autoría: Valcarce Pardeiro, N.; Bardán García, B.; Granero López, M.; Álvarez Díaz, H.; Rodríguez Penín, I.

Título: Filgrastim en neutropenia secundaria a hiperesplenismo por hepatopatía crónica

Congreso: XXXIV Congreso nacional de la Sociedad Española de Medicina Interna. 21, 22 e 23 de novembro de 2013. Málaga

Autoría: Fernández Bouza, E.; Vilariño Maneiro, L.; Sardina Ferreiro, R.; Gómez Buena, I.; Lijó Carballeda, C.; García Alén, D.; Bravo Blázquez, I.; Sesma Sánchez, P.

Título: Adecuación de la profilaxis para enfermedad tromboembólica en pacientes del área médica

Congreso: XXX Congreso de la Sociedad Gallega de Medicina Interna. Lugo, 7 e 8 de xuño de 2013

Autoría: Fernández Bouza, E.; Mella Pérez, C.; Barbagelata López, C.; Gómez Buena, I.; Lijó Carballeda, C.; García Alén, D.; Vilariño Maneiro, L.; Sardina Ferreiro, R.; Sánchez Trigo, S.; Buño Ramilo, B.; Vázquez Vázquez, B.; Sesma Sánchez, P.

Título: Adecuación de la profilaxis para enfermedad tromboembólica en pacientes del área médica

- Congreso: XXX Congreso de la Sociedad Gallega de Medicina Interna. Lugo, 7 e 8 de xuño de 2013
Autoría: Mella Pérez, C.; Sánchez Trigo, S.; Barbagelata López, C.; Fernández Bouza, E.; Buño Ramilo, B.; Caínzos Romero, T.; Vilaríño Maneiro, L.; Sardina Ferreiro, R.; Gómez Buela, I.; Lijó Carballeda, C.; García Alén, D.; Sesma Sánchez, P.
Título: Enfermedad tromboembólica venosa: Características de los pacientes atendidos en una consulta monográfica
- Congreso: XXX Congreso de la Sociedad Gallega de Medicina Interna. Lugo, 7 e 8 de xuño de 2013
Autoría: Caínzos Romero, T.; Sánchez Trigo, S.; Mariño Callejo, A.; Lijó Carballeda, C.; García Alén, D.; Gómez Buela, I.; Vilaríño Maneiro, L.; Sardina Ferreiro, R.; Sesma Sánchez, P.
Título: Inmunodeficiencia común variable: características dos pacientes en seguemento nunha consulta especializada de medicina interna
- Congreso: XXX Congreso de la Sociedad Gallega de Medicina Interna. Lugo, 7 e 8 de xuño de 2013
Autoría: Lijó Carballeda, C.; Sánchez Trigo, S.; Caínzos Romero, T.; García Alén, D.; Gómez Buela, I.; Vilaríño Maneiro, L.; Sardina Ferreiro, R.; Guerra Vázquez, J. L.; Sesma Sánchez, P.
Título: Características de los pacientes con enfermedad de Paget ósea en el Área Sanitaria de Ferrol
- Congreso: XXX Congreso de la Sociedad Gallega de Medicina Interna. Lugo, 7 e 8 de xuño de 2013
Autoría: Caínzos Romero, T.; Sánchez Trigo, S.; Lijó Carballeda, C.; García Alén, D.; Gómez Buela, I.; Vilaríño Maneiro, L.; Sardina Ferreiro, R.; Mariño Callejo, A.; Sesma Sánchez, P.
Título: Características epidemiológicas de las vasculitis asociadas a ANCA en el Área Sanitaria de Ferrol
- Congreso: XXX Congreso de la Sociedad Gallega de Medicina Interna. Lugo, 7 e 8 de xuño de 2013
Autoría: Lijó Carballeda, C.; Gómez Buela, I.; García Alén, D.; Caínzos Romero, T.; Sánchez Trigo, S.; Fernández Bouza, E.; Mella Pérez, C.; Barbagelata López, C.; Arrojo Alonso, F.; Vilaríño Maneiro, L.; Sardina Ferreiro, R.; Sesma Sánchez, P.
Título: Diagnóstico de poliangéitis microscópica durante el embarazo
- Congreso: Proyecto 12. Valencia, 4-5 de outubro
Autoría: Trigás Ferrín, M.; Pastor, E.; Suárez, M. D.; Ferreira, L.; Dancausa, L.; Ortiz, S.
Título: Análisis de resultados de tratamiento con Telaprevir en pacientes infectados por VHC en el CHUF
- Congreso: XXX Congreso de la Sociedad Gallega de Medicina Interna. Lugo, 7 e 8 de xuño de 2013
Autoría: Ferreira-González, L.; Trigás Ferrín, M.; Pastor-Rubín de Celis, E.; Sesma Sánchez, P.
Título: Síndrome coronario agudo en contexto de intoxicación por monóxido de carbono
- Congreso: XXX Congreso de la Sociedad Gallega de Medicina Interna. Lugo, 7 e 8 de xuño de 2013
Autoría: Ferreira González, L.; Trigás Ferrín, M.; Pastor-Rubín de Celis, E.; Sesma Sánchez, P.
Título: Valoración de la calidad de las interconsultas realizadas al Servicio de Medicina Interna del Hospital Arquitecto Marcide de Ferrol

MICROBIOLOXÍA

- Congreso: XVI Congreso de la Sociedad Española de Enfermedades Infecciosas y Microbiología Clínica. Zaragoza, maio 2013.
Título: Evaluación del método Genexpert para detección de Staphylococcus aureus en hemocultivos
- Congreso: XVI Congreso de la Sociedad Española de Enfermedades Infecciosas y Microbiología Clínica. Zaragoza, maio 2013
Título: Detección de virus respiratorios mediante RT-PCR
- Congreso: XVI Congreso de la Sociedad Española de Enfermedades Infecciosas y Microbiología Clínica. Zaragoza, maio 2013
Título: Distribución de serotipos y sensibilidad de Streptococcus pneumoniae en adultos en Galicia
- Congreso: XVI Congreso de la Sociedad Española de Enfermedades Infecciosas y Microbiología Clínica. Zaragoza, maio 2013
Título: Serotipos y sensibilidad antibiótica de Streptococcus pneumoniae aislados en meningitis
- Congreso: XXVI Congreso Nacional AETEL. Alicante, maio de 2013
Título: Descripción de los aislamientos en úlceras y su sensibilidad en el Área Sanitaria de Ferrol
- Congreso: XXVI Congreso Nacional AETEL. Alicante, maio de 2013
Título: Enfermedad invasiva producida por Streptococcus pneumoniae serotipo 19A en Galicia

Congreso: XVI Xornada centralizada de formación continuada en vacinas (FEGAS). Santiago de Compostela, xuño de 2013.
Título: Enfermedade pneumocócica invasora en Galicia

Congreso: V Congreso GESIDA/SEIMC. Sitges, novembro de 2013.
Título: Cambios en patrones de Splicing de RNAs de VIH-1 en diversas poblaciones celulares de sangre periférica asociados a progresión de la infección

Congreso: V Congreso GESIDA/SEIMC. Sitges, novembro de 2013.
Título: Los RNAs de VIH-1 que utilizan sitios de splicing cerca del extremo 3' del genoma viral se expresan en diversas poblaciones celulares in vivo y activan la replicación viral en células mononucleadas de sangre periférica

Congreso: 31st Annual meeting of the European Society for Paediatric Infectious Diseases (ESPID 2013). Milán, xuño de 2013
Título: Pneumococcal suppurative acute otitis media in an area with universal pneumococcal vaccination

Congreso: III Xornada de Investigación. Area Sanitaria de Ferrol. Ferrol, febrero de 2013.
Título: Proyecto Piloto: Vacuna antineumocócica en Galicia

Congreso: II Xornada de Calidade Asistencial. Area Sanitaria de Ferrol, abril de 2013
Título: Implantación del Sistema de Calidad en el Servicio de Microbiología

NEUROLOXÍA

Congreso: "Retigabina: nuevo tratamiento para la epilepsia", organizada polo grupo de estudo de epilepsia da SGN. Santiago de Compostela, 26 de xaneiro de 2013
Autoría: Abella, J.
Título: Efectos secundarios de la Retigabina

Congreso: "Retigabina: nuevo tratamiento para la epilepsia", organizada polo grupo de estudo de epilepsia da SGN. Santiago de Compostela, 1 de febreiro de 2013
Autoría: Abella, J.
Título: Caso clínico de epilepsia refractaria

Congreso: XXVII Reunión de la Sociedad Gallega de Neurología. Ferrol, 26 e 27 de abril de 2013
Autoría: Aneiros Díaz, A.; Álvarez Díaz, H.; Santos García, D.; Abella Corral, J.; Llana González, M. A.; Macías Arribi, M.; de la Fuente Fernández, R.
Título: Parkinsonismo por opiáceos, a propósito de un caso. Comunicación póster

Congreso: XXVII Reunión de la Sociedad Gallega de Neurología. Ferrol, 26 e 27 de abril de 2013
Autoría: Aneiros Díaz, A.; Abella Corral, J.; Santos García, D.; Llana González, M. A.; Macías Arribi, M.; de la Fuente Fernández, R.
Título: Hipotensión de LCR, a propósito de un caso. Comunicación póster

Congreso: "Taller BEST I (buenas prácticas clínicas en Esclerosis Múltiple)". A Coruña, 21 de febreiro de 2013.
Autoría: Llana, M. A.

Congreso: "Sesión Clínica Interhospitalaria Gallega de Enfermedades Desmielinizantes". Santiago de Compostela, 18 de abril de 2013.
Autoría: Llana, M. A.

Congreso: "Actualización en Esclerosis Múltiple". Vilagarcía de Arousa (Pontevedra), 11 de maio de 2013.
Autoría: Llana, M. A.

Congreso: "Focus Group; Natalizumab, una visión de 360º". A Coruña, 14 de maio de 2013.
Autoría: Llana, M. A.

Congreso: "Proyecto Avoexpert". Vigo, 6 de xuño de 2013.
Autoría: Llana, M. A.

Congreso: "Taller BEST II (buenas prácticas clínicas en Esclerosis Múltiple)". Vigo, 17 de outubro de 2013.
Autoría: Llaneza, M. A.

Congreso: "Estudio FUTURA". Ferrol, 29 de outubro de 2013.
Autoría: Llaneza, M. A.

Congreso: XXVII Reunión de la Sociedad Gallega de Neurología. Ferrol, 26 e 27 de abril de 2013. Segundo premio a comunicación póster.
Autoría: Macías Arribi M.; Santos García, D.; Abella-Corral, J.; Aneiros Díaz, A.; Llaneza González, M. A.; de la Fuente Fernández, R.
Título: Demencia frontotemporal en el siglo I A. C. Cayo Mario, cónsul de la República Romana

Congreso: XLII reunión de la Sección Gallega de la Academia Española de Dermatología y Venereología, Lugo, 4 de maio de 2013
Autoría: Monteagudo, B.; Suárez Amor, O.; Cabanillas, M.; Ramírez, A.; González Vilas, D.; Rodríguez Pazos, L.; Neira de Paz, C.; Gallego Ojea, J. C.; Graña, B.; Aneiros Díaz, A.; de las Heras, C.
Título: Regresión completa de melanoma maligno primario

Congreso: III Xornadas de Investigación, Hospital Arquitecto Marcide. Ferrol, 23 de febreiro de 2013
Autoría: Santos García, D.
Título: A investigación en Ferrol. Unha realidade multidisciplinar. Experiencias Investigadoras na área. Liña de Investigación en Párkinson

Congreso: XXVII Reunión de la Sociedad Gallega de Neurología. Ferrol, 26 e 27 de abril de 2013
Autoría: Santos García, D.; Núñez Arias, D.; Abella Corral, J.; Aneiros Díaz, A.; Llaneza González, M. A.; Macías Arribi, M.; de la Fuente Fernández, R.
Título: Uso del dominio depresión/apatía de la Non-Motor Symptoms Scale como test de screening de depresión mayor en la enfermedad de Parkinson

Congreso: Foro Gallego de Parkinson avanzado: Manejo del paciente con enfermedad de Parkinson avanzada. Santiago de Compostela, 30 de maio de 2013
Autoría: Santos García, D.
Título: Complicaciones asociadas al tratamiento con infusión continua de levodopa/carbidopa intraduodenal

Congreso: LXV Reunión anual de la Sociedad Española de Neurología, Barcelona, 19 ao 23 de novembro de 2013
Autoría: Santos García, D.; Abella Corral, J.; Aneiros Díaz, A.; Llaneza González, M.; Expósito Ruiz, I.; Macías Arribi, M.; de la Fuente Fernández, R.
Título: Impacto de los diferentes dominios de la Non-Motor Symptoms Scale sobre la calidad de vida relacionada con el estado de salud y global en pacientes con Parkinson

Congreso: LXV Reunión anual de la Sociedad Española de Neurología, Barcelona, 19 ao 23 de novembro de 2013
Autoría: Obeso, J. A.; Tolosa, E.; Merello, M.; Grandas, F.; Moratalla, R.; Martínez, I.; Santos, D.; Gago, B.; Pérez, J.
Título: Debate 99 segundos, es turno de la enfermedad de Parkinson; cuarta temporada

Congreso: XX World Congress on Parkinson's Disease and Related Disorders, Ginebra, Suiza, do 8 ao 11 de decembre de 2013
Autoría: Santos-García, D.; de Deus, T.; Abella, J.; Aneiros, A.; Llaneza, M.; Expósito, I.; Macías, M.; de la Fuente Fernández, R.
Título: Factors contributing to caregivers' stress and burden in Parkinson's disease

Congreso: XX World Congress on Parkinson's Disease and Related Disorders, Ginebra, Suiza, do 8 ao 11 de decembre de 2013
Autoría: Parra, J.; Grandas, F.; Santos, D.; Valdeoriolla, F.
Título: E-DUO Study: use of levodopa-carbidopa intestinal gel (LCIG) in Spanish Parkinson's disease Patients

PSIQUIATRÍA

PONENCIAS E COMUNICACIÓNS (ORAL PÓSTER)

Congreso: Second European Congress on Assertive Outreach: Improving integration. Avilés, Asturias. 26 a 28 xuño de 2013
Autoría: Núñez Pérez, A.
Título: Elementos clave para implementar con éxito un ETAC: la experiencia de Ferrol

Congreso: XXXIII Jornadas de Economía de la Salud. Santander, 18-21 xuño 2013

Autoría: Núñez Pérez, A.

Título: Problemática de la medición de resultados económicos en una Unidad de Gestión Clínica. Experiencia en el Área de Gestión Clínica de Salud Mental de Ferrol

Congreso: XXXIII Jornadas de Economía de la Salud. Santander, 18-21 xuño 2013

Autoría: Núñez Pérez, A.

Título: Distribución de gastos en el Área de Gestión Clínica de Salud Mental de Ferrol y orientación de las intervenciones

Congreso: XVIII Xornadas de AGMFyC (Medicina Familiar y Comunitaria). Ferrol, 22 e 23 de novembro de 2013

Autoría: Núñez Pérez, A.

Título: Taller de Salud Mental: Intervención en Trastornos depresivos y/o ansiosos

Congreso: Jornadas de Gestión Clínica, Servizo Galego de Saúde. Santiago de Compostela, 14 novembro 2013

Autoría: Núñez Pérez, A.

Título: Desarrollo del Área de Gestión Clínica de Ferrol

Congreso: XVIII Xornadas de AGMFyC (Medicina Familiar y Comunitaria). Ferrol, 22 e 23 de novembro de 2013

Autoría: González García, A.

Título: Taller de Salud Mental: Intervención en Trastornos depresivos y/o ansiosos

Congreso: Second European Congress on Assertive Outreach: Improving integration. Avilés, Asturias. 26 a 28 xuño de 2013

Autoría: Durán Rivas, A.

Título: Elementos clave para implementar con éxito un ETAC: la experiencia de Ferrol

Congreso: XXI Congreso de la Sociedad Española de la Educación Médica (SEDEM). Madrid, do 9 ao 11 de outubro de 2013

Autoría: Maciñeira Alonso, M.

Título: Grado de implantación en la formación en metodología docente entre tutores de formación sanitaria especializada

Congreso: Xornada "A Psicoloxía clínica en atención primaria. APSCS, COP-G AGSM. Santiago de Compostela, 30-31 maio

Autoría: Lago Canzobre, S.

Título: Adaptándose a las necesidades de los pacientes

Congreso: II Jornada SOPCA (Sociedad Psicología Clínica Asturias). Oviedo, 15 de decembro de 2013

Autoría: Lago Canzobre, S.

Título: Psicología Clínica y Atención Primaria. Una necesidad ante la demanda asistencia

Congreso: Xornada Sección Psicología clínica do Colexio oficial de Psicología de Galicia. Ares, 15-16 novembro.

Autoría: Lago Canzobre, S.

Título: Un programa grupal de psicoeducación

Congreso: Xornada Sección Psicología clínica do Colexio oficial de Psicología de Galicia. Ares, 15-16 novembro.

Autoría: Ramil Fraga, M. J.

Título: A autopsia psicolóxica

Congreso: II Congreso Europeo sobre Tratamiento Asertivo Comunitario. Avilés, 26-28 xuño de 2013

Autoría: Fernández Baz, I.

Título: Elementos clave para implementar con éxito un ETAC: La experiencia de Ferrol

Congreso: XXVI Reunion Anual Sociedade Galega de Neuroloxía. Ferrol. 26-27 abril 2013

Autoría: Santos García, D.; Núñez Arias, D.

Título: Uso del dominio depresión/apatía de la non-motor symptoms sacale como test de screening de depresión mayor en la enfermedad de parkinson

Congreso: Congreso AGP Adolescere creciendo juntos. A Toxa. 1 xuño 2013

Autoría: de Alba Carballo, M. R.; Núñez Arias, D.; Fernández Baz, I.

Título: Si apruebo os separaréis

Congreso: XII Jornadas de la Asociación Nacional de Psicólogos Clínicos y Residentes e I Jornada de l'Associació Catalana de Psicòlegs Clínics i Residents. Barcelona, do 6 ao 8 de xuño de 2013

Autoría: Playán Ruiz, V.

Título: Psicología Clínica: compromiso sanitario y social

Congreso: Xornada Sección Psicoloxía clínica do Colexio oficial de Psicoloxía de Galicia. Ares, 15-16 novembro.

Autoría: Vilas Riotorto, V.; Playán Ruiz, V.; Sánchez Edreira, L.; De La Torre Hernández, H.; Losada López, C. J.

Título: Datos preliminares dun estudo de autopsia psicolóxica en Ferrol

REHABILITACIÓN

Congreso: XXXI Jornadas de la Sociedad Gallega de Medicina Física y Rehabilitación. A Coruña, 8 e 9 de novembro de 2013

Autoría: Barca Buyo, A.; No Sánchez, J.; Doval Álvarez, M.

Título: Patología de suelo pélvico. Perspectiva de atención actual en los diferentes centros de la comunidad autónoma gallega

TRAUMATOLOXÍA

PONENCIAS, COMUNICACIÓNS E PÓSTERS:

Congreso: SEFRAOS, 2013

Autoría: Corredoira, M.

Título: Fractura patolóxica de fémur secundaria a tratamento oncológico por sarcoma mixoide

Congreso: SOGACOT, 2013

Autoría: Corredoira, M.; Esmorís, O.; Hidalgo, I.

Título: Artroplastia total de cadera con vástago corto en pacientes con pelvis de Otto

Congreso: SOGACOT, 2013

Autoría: Corredoira, M.; Hidalgo, I.

Título: Cirugía de secuelas en fracaso de síntesis de fractura supraintercondilea de codo

Congreso: SEFRAOS. Vigo

Autoría: Esmorís, O.

Título: Fractura patolóxica de fémur secundaria a tratamento oncológico por sarcoma mixoide

Congreso: Reunión SECOT. Hospital El Vendrell. Barcelona

Autoría: De la Fuente, C. J.

Título: El Miembro Inferior Neurológico

UROLOXÍA

COMUNICACIÓNS EN CONGRESOS

COMUNICACIÓNS ORAIS E TIPO PÓSTER

Congreso: XXIII Congreso de la Sociedad Gallega de Urología. Vigo, 24 - 25 de maio de 2013

Autoría: Rodríguez Alonso, A.; Mosquera Seoane, T.; Pereira Beceiro, J.; León Mata, J.; González Blanco, A.; Bonelli Martín, C.; Barbagelata López, A.; Janeiro Pais, J. M.; Rodríguez Souto, P.; Lorenzo Franco, J.; Cuerpo Pérez, M. A.

Título: Diferencias entre prostatectomía radical abierta y laparoscópica en cuanto a supervivencia libre de recidiva bioquímica

Congreso: XXIII Congreso de la Sociedad Gallega de Urología. Vigo, 24 - 25 de maio de 2013

Autoría: Mosquera Seoane, T.; León Mata, J.; Pereira Beceiro, J.; Rodríguez Alonso, A.; Rodríguez Souto, P.; Janeiro Pais, J. M.; Bonelli Martín, C.; Barbagelata López, A.; Lorenzo Franco, J.; Cuerpo Pérez, M. A.

Título: Resultados quirúrgicos y oncológicos de 51 nefrectomías parciales laparoscópicas

Congreso: XXIII Congreso de la Sociedad Gallega de Urología. Vigo, 24 - 25 de maio de 2013
Autoría: Pereira Beceiro, J.; León Mata, J.; Mosquera Seoane, T.; Rodríguez Alonso, A.; Lorenzo Franco, J.; Bonelli Martín, C.; Janeiro Pais, J. M.; Barbagelata López, A.; González Blanco, A.; Rodríguez Souto, P.; Cuerpo Pérez, M. A.
Título: Influencia de los márgenes quirúrgicos en la recidiva bioquímica. ¿Existen diferencias entre la prostatectomía radical abierta y laparoscópica?

Congreso: XXIII Congreso de la Sociedad Gallega de Urología. Vigo, 24 - 25 de maio de 2013
Autoría: León Mata, J.; Mosquera Seoane, T.; Pereira Beceiro, J.; Rodríguez Alonso, A.; González Blanco, A.; Rodríguez Souto, P.; Janeiro Pais, J. M.; Bonelli Martín, C.; Barbagelata López, A.; Lorenzo Franco, J.; Cuerpo Pérez, M. A.

Título: Factores predictivos de recidiva bioquímica en el adenocarcinoma de próstata de alto riesgo tratados mediante radioterapia externa

Congreso: XXIII Congreso de la Sociedad Gallega de Urología. Vigo, 24 - 25 de maio de 2013
Autoría: Mosquera Seoane, T.; Pereira Beceiro, J.; León Mata, J.; Rodríguez Alonso, A.; González Blanco, A.; Rodríguez Souto, P.; Janeiro Pais, J. M.; Bonelli Martín, C.; Barbagelata López, A.; Lorenzo Franco, J.; Cuerpo Pérez, M. A.
Título: Factores predictivos del resultado de la radioterapia externa de rescate tras prostatectomía radical

Congreso: XXIII Congreso de la Sociedad Gallega de Urología. Vigo, 24 - 25 de maio de 2013
Autoría: Pereira Beceiro, J.; Mosquera Seoane, T.; León Mata, J.; Rodríguez Alonso, A.; Rodríguez Souto, P.; González Blanco, A.; Barbagelata López, A.; Janeiro Pais, J. M.; Bonelli Martín, C.; Lorenzo Franco, J.; Cuerpo Pérez, M. A.
Título: Selección de candidatos a terapia focal por adenocarcinoma de próstata en pacientes con biopsia positiva unilateral

Congreso: LXXVIII Congreso Nacional de Urología. Granada, 12 - 15 de xuño de 2013
Autoría: Mosquera Seoane, T.; Pereira Beceiro, J.; León Mata, J.; Rodríguez Alonso, A.; González Blanco, A.; Rodríguez Souto, P.; Janeiro Pais, J. M.; Bonelli Martín, C.; Barbagelata López, A.; Lorenzo Franco, J.; Cuerpo Pérez, M. A.
Título: Factores predictivos del resultado de la radioterapia externa de rescate tras prostatectomía radical

Congreso: LXXVIII Congreso Nacional de Urología. Granada, 12 - 15 de xuño de 2013
Autoría: Pereira Beceiro, J.; Mosquera Seoane, T.; León Mata, J.; Rodríguez Alonso, A.; Rodríguez Souto, P.; Lorenzo Franco, J.; Bonelli Martín, C.; González Blanco, A.; Fernández Rosado, E.; Barbagelata López, A.; Janeiro Pais, J. M.; Cuerpo Pérez, M. A.
Título: Análisis de las complicaciones perioperatorias de la cistectomía radical según la clasificación de Clavien-Dindo

Congreso: LXXVIII Congreso Nacional de Urología. Granada, 12 - 15 de xuño de 2013
Autoría: Mosquera Seoane, T.; Pereira Beceiro, J.; León Mata, J.; Rodríguez Alonso, A.; Rodríguez Souto, P.; González Blanco, A.; Janeiro Pais, J. M.; Bonelli Martín, C.; Barbagelata López, A.; Fernández Rosado, E.; Lorenzo Franco, J.; Cuerpo Pérez, M. A.
Título: Resultados quirúrgicos y oncológicos de 51 nefrectomías parciales laparoscópicas

Congreso: XXI Congreso de la Sociedad Española de Educación Médica (SEDEM). Madrid, 9 - 11 de outubro de 2013
Autoría: Garrido, J. A.; González Seoane, R.; Bardán, B.; Vázquez, R. P.; Gallego, J. C.; Fernández Bouza, E.; López de los Reyes, R.; Rodríguez García, E.; Rodríguez Alonso, A.
Título: El aprendizaje reflexivo en la formación sanitaria especializada (FSE)

COMUNICACIÓNS TIPO VÍDEO

Congreso: XXIII Congreso de la Sociedad Gallega de Urología. Vigo, 24 - 25 de maio de 2013
Autoría: Rodríguez Alonso, A.; Barbagelata López, A.; González Blanco, A.; Janeiro Pais, J. M.; Bonelli Martín, C.; Rodríguez Souto, P.; Lorenzo Franco, J.; Mosquera Seoane, T.; Pereira Beceiro, J.; León Mata, J.; Cuerpo Pérez, M. A.
Título: Nefrectomía derecha por puerto único umbilical (LESS)

Congreso: XXIII Congreso de la Sociedad Gallega de Urología. Vigo, 24 - 25 de maio de 2013
Autoría: Rodríguez Alonso, A.; Barbagelata López, A.; González Blanco, A.; Janeiro Pais, J. M.; Bonelli Martín, C.; Rodríguez Souto, P.; Lorenzo Franco, J.; Mosquera Seoane, T.; Pereira Beceiro, J.; León Mata, J.; Cuerpo Pérez, M. A.
Título: Linfadenectomía retroperitoneal izquierda laparoscópica por masa adenopática residual tras quimioterapia por neoplasia testicular

Congreso: XXIII Congreso de la Sociedad Gallega de Urología. Vigo, 24 - 25 de maio de 2013
Autoría: Rodríguez Alonso, A.; González Blanco, A.; Janeiro Pais, J. M.; Bonelli Martín, C.; Barbagelata López, A.; Rodríguez Souto, P.; Lorenzo Franco, J.; León Mata, J.; Pereira Beceiro, J.; Mosquera Seoane, T.; Cuerpo Pérez, M. A.
Título: Reparación laparoscópica de fístula recto-vésico-uretral tras prostatectomía radical

XINECOLOXÍA:

Congreso: XXV Congreso de la Asociación Española de Patología Cervical y Colposcopia. A Coruña, 21, 22, 23 de novembro 2013

Autoría: Abelleira, R.; Calaza, A.; Míguez, V.; Rodríguez, S.

Título: Vaporización láser de CO₂ : análisis de resultados en el CHUF

Congreso: XXV Congreso de la Asociación Española de Patología Cervical y Colposcopia. A Coruña, 21, 22, 23 de novembro 2013

Autoría: Abelleira, R.; Calaza, A.; Aneiros, C.; Sánchez, L.

Título: : Lesiones precursoras de cáncer cervical en el Área Sanitaria de Ferrol

Congreso: LXVIII Congreso de la Sociedad Gallega de Obstetricia y Ginecología Monforte de Lemos, 3 e 4 de maio 2013

Autoría: Bermúdez León, J. C.; Veiga Tuimil, M. A.; Aneiros Suárez, C.; Montes Prieto, C.; Fuentes Ricoy, L.

Título: Síndrome de Hiperestimulación Ovárica en paciente a tratamiento con Citrato de Clomifeno

Congreso: LXVIII Congreso de la Sociedad Gallega de Obstetricia y Ginecología Monforte de Lemos, 3 e 4 de maio 2013

Autoría: Míguez Vázquez, V.; Veiga Tuimil, M. A.; Rodríguez López, S.; Bermúdez León, J. C.; Aneiros Suárez, C.

Título: Tipo de parto en nacidos macrosómico

Congreso: LXVIII Congreso da Sociedade Galega de Obstetricia e Xinecoloxía. Monforte de Lemos, 3 e 4 de maio de 2013

Autoría: Aneiros Suárez, C.; Bermúdez León, J. C.; Montes Prieto, C.; Fuentes Ricoy, L.; Veiga Tuimil, M. A.

Título: Amenorrea secundaria a macroadenoma hipofisiario no secretor

Congreso: LXVIII Congreso da Sociedade Galega de Obstetricia e Xinecoloxía. Monforte de Lemos, 3 e 4 de maio de 2013

Autoría: Míguez Vazquez, V.; Veiga Tuimil, M. A.; Rodríguez López, S.; Bermúdez León, J. C.; Aneiros Suárez, C.

Título: Complicaciones maternas en una serie de partos de fetos macrosómicos

Congreso: LXVIII Congreso da Sociedade Galega de Obstetricia e Xinecoloxía. Monforte de Lemos, 3 e 4 de maio de 2013

Autoría: Montes Prieto, C.; Bermúdez León, J. C.; Aneiros Suárez, C.; Fuentes Ricoy, L.; González Seoane, R.

Título: Miastenia Gravis y embarazo

Congreso: LXVIII Congreso de la Sociedade Galega de Obstetricia e Xinecoloxía. Monforte de Lemos, 3 e 4 maio de 2013

Autoría: Aneiros Suárez, C., Montes Prieto, C., Bermúdez León, J.C., Fuentes Ricoy, L.; González Seoane, R.

Título: "Sospecha diagnóstica Prenatal de Malformación Intestinal".

Congreso: LXVIII Congreso de la Sociedade Galega de Obstetricia e Xinecoloxía. Monforte de Lemos, 3 e 4 mayo de 2013

Autoría: Lesiones perinatales en partos de fetos macrosómicos

Título: Míguez Vazquez, V.; Veiga Tuimil, M. A.; Rodríguez López, S.; Bermúdez León, J. C.; Aneiros Suárez, C.

Congreso: LXVIII Congreso de la Sociedade Galega de Obstetricia e Xinecoloxía. Monforte de Lemos, 3 e 4 maio de 2013

Autoría: Fuentes Ricoy, L.; Montes Prieto, C.; Oviedo Pérez, E. M.; Rivera Trobo, A.; González Seoane, R.

Título: Versión cefálica externa: experiencia del Complejo Hospitalario Universitario de Ferrol en 2012

Congreso: XXI Congreso de la Sociedad Española de Educación Médica. II Reunión Hispano-Lusa de Educación Médica. Madrid, 9-11 outubro 2013

Autoría: Garrido, J. A.; Vázquez, R. P.; Bardán, B.; Glez-Seoane, R.; Maciñeira, M.; Castro, M.; Baña, F.; Santos, M.; Pérez-Fuertes, A.; Ramil, L.

Título: Grado de implantación de la formación en metodología docente entre tutores de formación sanitaria especializada

Congreso: XXI Congreso de la Sociedad Española de Educación Médica. II Reunión Hispano-Lusa de Educación Médica. Madrid, 9-11 outubro 2013

Autoría: Garrido, J. A.; Glez-Seoane, R.; Bardán, B.; Vázquez, R. P.; Gallego, J. C.; Fernández-Bouza, E.; López de los Reyes, R.; Rguez-García, E.; Rguez-Alonso, A.

Título: El aprendizaje reflexivo en la formación sanitaria especializada

Congreso: XVII Congreso de la Sociedad Española de Enfermedades Infecciosas y Microbiología Clínica, Zaragoza, 31 de maio de 2013

Autoría: Rodríguez López, S.

Título: Programa de vigilancia y control de infección de la herida quirúrgica en la histerectomía abdominal

PERSOAL SANITARIO NON FACULTATIVO

ACTIVIDADE INVESTIGADORA

González Martínez, Isaura

Centro de Saúde de Narón

Docencia impartida:

Título do curso	Datas	Núm. horas impartidas	Créditos	Entidade organizadora
3º Curso de Asesoramento en Lactación Materna	Do 6/4 a 25/5/2013	8 h teóricas e 9 h prácticas	6,5	Grupo de Apoio a Lactación Materna. Narón

Bernabeu Piñeiro, Francisco

Centro de Saúde de Neda

Docencia impartida:

Título do curso	Datas	Núm. horas impartidas	Créditos	Entidade organizadora
1º-2º-3º Cursos Grado Enfermería	Curso académico	128	10	Facultade Enfermería Ferrol. Universidade da Coruña
Mestraxgo en Prevención de Riscos	Curso académico	20	1,5	Facultade Ciencias do Traballo Ferrol Universidade da Coruña

Darriba Rodríguez, Pilar

Servizo de Oftalmoloxía

Tipo	Revista / evento	Título	Autores
Comunicación	XIII Congreso de la Sociedad Española de Enfermería Oftalmológica	"Adherencia al tratamiento en Glaucoma" Premio ao mellor proxecto de investigación en Enfermería	Darriba Rodríguez, P.; González Martínez, M. J.; Rodríguez García, E.; Cerdido Pintos, C.; Vilar Rodríguez, E.; Salgado Seco, R.
Ponencia	XVI Congreso Nacional de Enfermería Radiológica	"Continuidad de Cuidados: el paciente de planta a Radiología"	Darriba Rodríguez, P.
	II Reunión de la Sociedad Gallega de Optometría Clínica	Presentación do Programa Da+Visión	Darriba Rodríguez, P.

Lago Lopez, Rafael Luis

Servizo de Radiodiagnose

Tipo	Revista / evento	Título	Autores
Comunicación	V Xornadas de Calidade e Seguridade do SERGAS e IV Congreso de Calidade e Seguridade de SOGALCA. (Comunicación oral)	"Calidad de la comunicación asistencial ante situaciones conflictivas con pacientes y/o familiares en Radiología: Estudio ASERTIVORX"	Rumbo Prieto, J. M.; Tenreiro Fernández, M. A.; Lago López, R.; Cabanas-Polo

Talavera Valverde, Miguel Angel				Servizo de Psiquiatría
Tipo	Revista / evento	Titulo	Autores	
Ponencia	III Congreso Internacional de estudiantes de Terapia Ocupacional. Universidad Miguel Hernández. Alicante.	"Rigor de las publicaciones científicas en la gestión del razonamiento clínico como herramienta para la promoción de la terapia ocupacional"	Talavera Valverde, M. A.	
Ponencia	XIII Congreso Nacional de estudiantes de Terapia Ocupacional. Universidad de Extremadura	"Razonamiento clínico y promoción de la Terapia Ocupacional, estándares de calidad para el desarrollo de la disciplina"	Talavera Valverde, M. A.	
Comunicación	XIII Congreso Nacional de estudiantes de Terapia Ocupacional. Universidad de Extremadura	"Los desastres naturales desde la perspectiva ocupacional"	Souto Gómez, A. I.; Talavera Valverde, M. A. Moruno Miralles, P.	
Comunicación	XIII Congreso Nacional de estudiantes de Terapia Ocupacional. Universidad de Extremadura	"Visión ocupacional del rural gallego"	Pedreiras Pérez, L.; Talavera Valverde, M. A.	
Comunicación	XIII Congreso Nacional de estudiantes de Terapia Ocupacional. Universidad de Extremadura	"La importancia de la familia en las personas con limitación en la participación social"	García Alen, L.; Talavera Valverde, M. A.	
Comunicación	XIII Congreso Nacional de estudiantes de Terapia Ocupacional. Universidad de Extremadura	"Influencia de los distintos procesos de recogida de información en el diagnóstico ocupacional"	Moreira Souto, L.; García Alen, L.; Talavera Valverde, M. A.	
Comunicación	XIII Congreso Nacional de estudiantes de Terapia Ocupacional. Universidad de Extremadura	"La relevancia del entorno físico en la realización de las actividades cotidianas en una persona con movilidad reducida"	Bacelar Pousa, S.; Ferrándiz Vigo, V.; Vidal Martínez, A.; Talavera Valverde, M. A.	
Revista	Cadernos de Terapia Ocupacional UFSCAR (Brasil). [revista en internet]. [data da consulta] 2013 21(02): 211-14. Disponible en: http://dx.doi.org/10.4322/cto.2013.024	"La cotidianidad de nuestras actividades O cotidiano de nossas atividades"	Talavera Valverde, M. A.	
Revista	TOG (A Coruña) [revista en Internet]. 2013 [data da consulta] 10(17): [7p.]. Disponible en: http://www.revistatog.com/num17/pdfs/presentacion.pdf	"La evolución de las actividades significativas. The development of meaningful activities"	Talavera Valverde, M. A.	
Revista	TOG (A Coruña) [revista en Internet]. 2013 [data da consulta] 10(17): [4p.]. Disponible en: http://www.revistatog.com/num17/pdfs/recension1.pdf	"Formas de construir el razonamiento clínico o profesional. Ways to build or professional clinical reasoning"	Talavera Valverde, M. A.	

Revista	TOG (A Coruña) [Revista en Internet]. 2013 [data da cita] Vol 10, Supl 8: p 36-39 Disponible en: http://www.revistatog.com/suple/num8/razonamiento.pdf	"Razonamiento Clínico y promoción de la Terapia Ocupacional"	Talavera Valverde, M. A.
Revista	TOG (A Coruña) [revista en Internet]. 2013 [data de consulta] Vol 10, Supl 8: p 75- 80. Disponible en: www.revistatog.com/suple/num8/desastres.pdf	"Los desastres naturales desde la perspectiva ocupacional"	Souto Gómez, A. I.; Talavera Valverde, M. A.; Moruno Miralles, P.
Revista	TOG (A Coruña)) [revista en Internet]. 2013 [data de consulta] Vol 10, Supl 8: p 81-85. Disponible en: www.revistatog.com/suple/num8/rural.pdf	"Visión ocupacional del rural gallego"	Pedreiras Pérez, L.; Talavera Valverde, M. A.
Revista	TOG (A Coruña) [revista en Internet]. 2013 [data de consulta] Vol 10, Supl 8: p 86-91. Disponible en: www.revistatog.com/suple/num8/familia.pdf	"La importancia de la familia en las personas con limitación en la participación social"	García Alen, L.; Talavera Valverde, M. A.
Revista	TOG (A Coruña) [revista en Internet]. 2013 [data da consulta] Vol 10, Suple 8: 124- 129 Disponible en: http://www.revistatog.com/suple/num8/diagnostico.pdf	"Influencia de los distintos procesos de recogida de información en el diagnóstico ocupacional"	Moreira Souto, L.; García Alen, L.; Talavera Valverde, M. A.
Comunicación tipo póster	Jornadas Nacionales de Enfermería de la Xerencia de Xestión Integrada de Santiago de Compostela.	"Revisión de la literatura en desastres naturales y la intervención de terapia ocupacional"	Souto Gómez, A. I.; Talavera Valverde, M. A.; Moruno Miralles, P.
Comunicación tipo póster	Congreso Asociación Gallega de Psiquiatría.	"Si apruebo os separaréis"	De Alba Carballo, M. R.; Fernández Baz, I.; Núñez Arias, D.; Talavera Valverde, M. A.; Díaz Vidal, L. M.; Rey Souto, D.
Capítulo de libro	En: Gómez Souto C. "Intervención desde Terapia Ocupacional en Salud Mental". Madrid: Monsa Prayma 2013.	"Terapia ocupacional y las tecnologías de la información y de las comunicaciones (tic)"	Talavera Valverde, M. A.

Docencia impartida: Talavera Valverde, Miguel Angel				
Título do curso	Datas	Horas impartidas	Créditos	Entidade organizadora
"Marcos de Referencia Teóricos e Modelos de Práctica en Terapia Ocupacional. Xestión de saúde".	Outubro 2012 - marzo 2013	8		Xerencia de Xestión Integrada de Ferrol e Fundación Nova Santos de Ferrol. Acreditado
"Evaluación Ocupacional una Medida de Salud. Diagnóstico Ocupacional/Marco de la AOTA".	abr-13	16		Universidad de Burgos. Acreditado
"Valoración con Instrumentos en Saúde Mental dende a Experiencia".	Xaneiro 2012 - xuño 2013	4		Xerencia de Xestión Integrada de Ferrol. Comisión de docencia del Servicio de Salud Mental de Ferrol. Acreditado
"Técnicas de Psicodrama Aplicadas a Terapia Ocupacional".	Maio 2013.	6		Universidad Miguel Hernández Acreditado
"Pespuntes de Terapia Ocupacional, Hilvanando una Profesión".	Maio 2013.	8		IX Congreso de estudiantes de Terapia Ocupacional. Organizado polo Centro de Estudios Universitarios de Talavera de la Reina e a Asociación de Estudiantes del CEU de Talavera de la Reina

Barrios Lafuente, Lourdes Fátima				
Tipo	Revista/evento	Título	Autores	
Revista	TOG (A Coruña) [revista en Internet]. 2013 [data da consulta] 10(18): [6p.]. Disponible en: http://www.revistatog.com/num18/pdfs/presentacion.pdf	"El contrato cultural en el desarrollo del valor de las palabras. The cultural development contract value of words"	Talavera Valverde, M. A.	
COMUNICACIÓN	Jornadas Mixtas TCAE-CSI.F ("Las Competencias Profesionales del TCAE Pilares Básicos de nuestra Profesión"). Novembro 2013.	"La limpieza del instrumental, el primer paso hacia una correcta esterilización".	Rego, O.; del Pulgar, M.; López, G. e Barrios, L.	
	V Xornada de Calidade e Seguridade do SERGAS e IV Congreso da Sociedade Galega de Calidade Asistencial. Maio 2013.	"Reprocesamiento del material quirúrgico de un solo uso. ¿Es una alternativa en Época de Crisis?"	Rego, O.; del Pulgar, M.; López, G. e Barrios, L.	

Mosconi Domínguez, Angélica				
Tipo	Revista/evento	Título	Autores	
COMUNICACIÓN (Oral) Premio Accesit	XXX Congreso Nacional de Enfermería Salud Mental. Sevilla, 20 ao 23 de marzo 2013	"Aroma de arroz con leche y canela"	Mosconi Domínguez, A.	

Anexos

DESCRIPCIÓN DOS INDICADORES

Cálculo dos principais indicadores que figuran na memoria

$$\text{Estadía media} = \frac{\text{Estadías totais}}{\text{Ingresos totais}}$$

$$\text{Porcentaxe de ocupación} = \frac{\text{Estadías totais}}{\text{camas en funcionamento} \times 365} \times 100$$

$$\text{Índice de reocupación} = \frac{[(\text{camas funcionantes} + \text{camas habilitadas}) \times 365 - \text{estadías}]}{\text{Total ingresos}}$$

$$\text{Frecuencia hospitalaria} = \frac{\text{Ingresos}}{\text{Pacientes da área sanitaria}} \times 1000$$

$$\text{Índice de programación} = \frac{(\text{Ingresos totais} - \text{ingresos urxentes})}{\text{Total ingresos}} \times 100$$

$$\text{Taxa de mortalidade} = \frac{\text{Éxitus}}{\text{Ingresos}} \times 100$$

$$\text{Porcentaxe de programación por lista} = \frac{(\text{Total intervencións programadas} - \text{intervencións programadas por urxencias})}{\text{Total intervencións programadas}} \times 100$$

$$\text{Porcentaxe de asignación de quirófano} = \frac{\text{Tempo de quirófano dispoñible}}{\text{Quirófanos en funcionamento} \times 7 \text{ horas} \times \text{días laborables}} \times 100$$

$$\text{Rendemento de quirófano} = \frac{\text{Tempo de quirófano utilizado}}{\text{Tempo de quirófano dispoñible}} \times 100$$

$$\text{Unidades ponderadas de hospitalización (UPH)} = \sum_{\text{DRG}=1}^n \text{N}^{\circ} \text{ altas}_{\text{DRG}} \times \text{Peso}_{\text{DRG}}$$

**As porcentaxes de ocupación calcúlanse sen contar coas camas habilitadas.*

Porén, están incluídas na distribución mensual e nos gráficos.



galicia



XUNTA
DE GALICIA