

BOLETÍN EPIDEMIOLÓGICO DE GALICIA

VOL. VI / 1993 / NUM. 3
 SEMANAS 9-12 / 1993
 (28 febreiro / 27 marzo 1993)



CONSELLERÍA DE SANIDADE

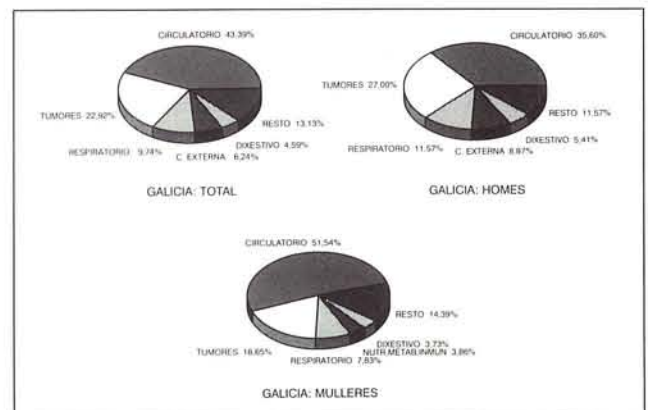


MORTALIDADE EN GALICIA 1990

(Extracto da publicación «Análise da mortalidade en Galicia 1990».
 Documentos de Saúde Pública, Serie B. N.º 3.
 Dirección Xeral de Saúde Pública)

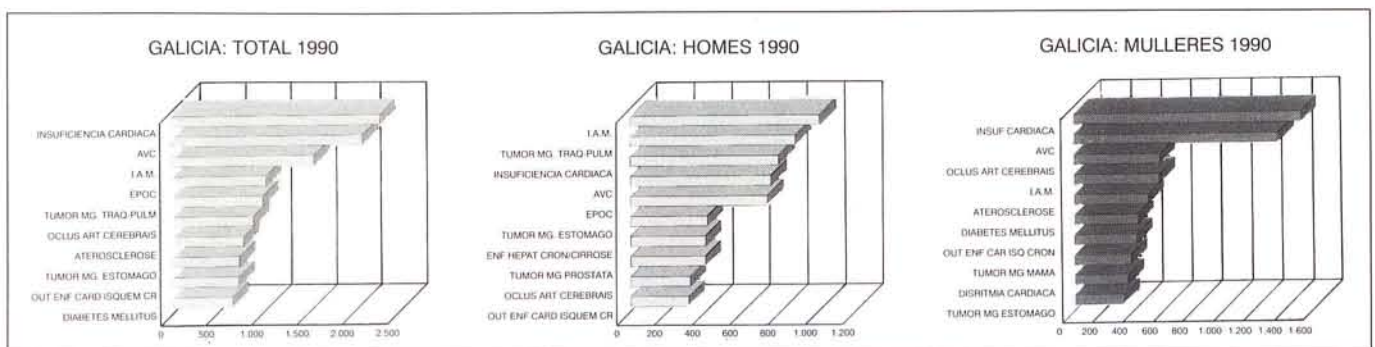
Dentro dos **Grandes Grupos de Enfermidades da CIE-9**, a distribución da mortalidade segue as pautas imperantes nas sociedades do mundo occidental, sendo moi semellante á descrita nos anos pasados. A mortalidade por Enfermidades do Aparello Circulatorio (Grupo VII) representa o 43,39% do total, seguida polos Tumores (Grupo II), que son os responsables do 22,92%, e xa con menos do 10% aparecen o resto dos grupos: Grupo VIII (Enfermidades do Aparello Respiratorio) có 9,74%, Causas Externas co 6,24%, Enfermidades do Aparello Dixestivo (Grupo IX) co 4,59%. O 13,13% restante se reparte entre os outros grupos, que teñen xa moi pouco impacto na mortalidade xeral. Estas porcentaxes varían algo co sexo, sen alterarse a orde nos homes, pero si nas mulleres, nas que as Causas Externas representan unha porcentaxe menor, por detrás das Enf Endocrinas, da Nutrición, Metabolismo e Inmidade (3,86) e Enf. do Aparello Dixestivo (3,73%).

MORTALIDADE POR GRUPOS DE ENFERMIDADES (CIE 9) PORCENTAXES EN RELACION CO TOTAL. GALICIA 1990



En canto ás **Causas Específicas de Mortalidade**, as primeiras causas son a Insuficiencia Cardíaca, os Accidentes Vasculo-Cerebrais e o Infarto Agudo de Miocardio. Se consideramos que en todas estas causas intervén, con maior ou menor importancia, a hipertensión arterial, evidénciase o extraordinario impacto que este factor de risco ten na nosa comunidade, sobre todo a partir dos 65 anos.

PRINCIPAIS CAUSAS DE MORTALIDADE (CIE 9)



Están dispoñibles na Subdirección de Promoción de Saúde os datos de mortalidade en Galicia en soporte magnético. Para calquera información relacionada co tema pódese chamar ó teléfono (981) 54 29 29 en horario de mañá.

A análise da mortalidade xeral e por causas, tanto en datos absolutos como en taxas, aínda sendo útil, non permite salientar aquelas causas de defunción que producen unha maior diminución de esperanza de vida na poboación, causas que se son previbles deben ser obxecto de priorización na planificación e programación sanitarias. Se utiliza o indicador de **anos potenciais de vida perdidos** proposto por Romeder e McWhinnie, é dicir, os A.P.V.P. entre 1 e 70 anos.

Non se consideran os falecidos menores de un ano xa que as causas de mortalidade nesta idade, en xeral, son propias deste grupo etáreo. O límite de 70 anos vén dado por razóns técnicas, porque vén coincidindo co final da vida productiva do individuo e porque a calidade da certificación de defunción diminúe a idades avanzadas.

Os resultados exprésanse en taxa de anos perdidos por 1.000 habitantes, é dicir, o número de anos perdidos por cada 1.000 habitantes, por unha causa determinada, e en porcentaxe respecto ó total de anos perdidos por tódalas causas.

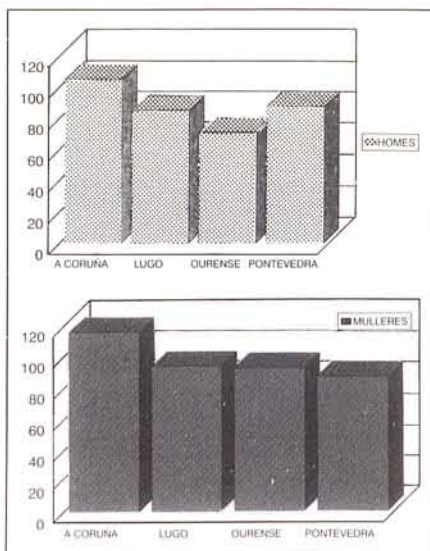
Neste sentido, os Accidentes de Tráfico por Vehículos de Motor constitúen a primeira causa de anos perdidos co 8,89% do total (isto vén dado pola súa forte incidencia nas primeiras décadas da vida, pois son a primeira causa de morte entre os 5 e 34 anos de idade). Xa o foron nos anos 87, 88 e 89, dato que reflicte a persistencia e transcendencia do problema. En segundo lugar, cunha porcentaxe bastante inferior (5,22%) aparece o Infarto Agudo de Miocardio. Esta distribución mantense nos homes. Nas mulleres, a primeira causa, cunha porcentaxe do 8,87%, é o T.M. da Mama, seguido polos Accidentes de Tráfico por Vehículos de Motor (5,03%) e a Enf. Hepática Crónica/Cirrose (4,20%). (Taboa I)

TÁBOA I			
ANOS POTENCIAIS DE VIDA PERDIDOS: GALICIA			
DESCRIBCIÓN	TOTAL ANOS PERDIDOS	TAXA POR 1.000 HABITANTES	PORCENTAXE TOTAL CAUSAS
ACCIDENTE TRÁFICO V/M NSP	11.021,00	4,60	8,89
INFARTO AGUDO MIOCARDIO	6.465,00	2,70	5,22
ENF. HEPÁTICA CR/CIROSE	5.555,00	2,32	4,48
TUMOR MALIGNO TRÁQUEA/PULMÓN	5.165,00	2,16	4,17
COLIS. VEHÍCULO MOTOR NSP	4.892,00	2,04	3,95
TRAST. MECANISMO INMUNIDA.	3.850,00	1,61	3,11
TUMOR MALIGNO MAMA DA MÜLLER	3.330,00	1,39	2,69
SUICIDIO AFORCAM./EXTRANG.	3.175,00	1,33	2,56
TUMOR MALIGNO ESTÓMAGO	2.838,00	1,18	2,29
PERDA CONTROL VEHÍC./MOT.	2.803,00	1,17	2,26
HEMORRAXIA INTRACEREBRAL	2.145,00	0,90	1,73
ATROPELO DE PEATÓN	2.063,00	0,86	1,66
DISRITMIA CARDÍACA	1.962,00	0,82	1,58
AFOGA. E MERGULLO ACCIDEN.	1.904,00	0,79	1,54
INSUFICIENCIA CARDÍACA	1.844,00	0,77	1,49
TM. MG. SITIO NON ESPECIFL.	1.797,00	0,75	1,45
TUMOR MALIGNO DO COLON	1.513,00	0,63	1,22
TM. NATURE. NON ESPECÍFICA	1.512,00	0,63	1,22
TUMOR MALIGNO HEPÁTICO	1.368,00	0,57	1,10
ACCIDENTE NCC/NSP	1.347,00	0,56	1,09
EPOC	1.338,00	0,56	1,08
AVC	1.213,00	0,51	0,98
TUMOR MALIGNO ENCÉFALO	1.157,00	0,48	0,93
DIABETES MELLITUS	1.123,00	0,47	0,91
TUMOR MALIGNO DO EXÓFAGO	1.115,00	0,47	0,90
OUTRA NEUMOPATÍA	1.050,00	0,44	0,85
ENF. CARDÍACA MAL DEFINIDAS	999,00	0,42	0,81
TUMOR MALIGNO DA LARINXE	980,00	0,41	0,79
OUTRAS ENF. CARD. ISQUÉMIC. CR	955,00	0,40	0,77
ENV. ACC. ANALX./ANTL./ANTIR.	945,00	0,39	0,76
TUMOR MALIGNO PÁNCREAS	910,00	0,38	0,73
LEUCEMIA-CÉLULAS NSP	910,00	0,38	0,73
SEPTICEMIA	850,00	0,35	0,69
OUTROS TRASTORNOS DO FÍGADO	843,00	0,35	0,68
NEUMONÍA ORGANISMO NSP	832,00	0,35	0,67
SUICIDIO/AUTOLES. NCC/NSP	763,00	0,32	0,62
ACC. CAUSADO POR MÁQUINAS	755,00	0,32	0,61
GOLPE POLA CAÍDA DUN OBXECTO	753,00	0,31	0,61
TUMOR MALIGNO RECTO/ANO	743,00	0,31	0,60
OUTROS TUMORES MG. LINF./HISTIOCI.	735,00	0,31	0,59
TUMOR MG. ANEXOS UTERINOS	725,00	0,30	0,59
OUTRAS ANOM. CONXÉNITAS CORAZÓN	636,00	0,27	0,51
TUMOR MG. COLO. DO ÚTERO	623,00	0,26	0,50
CAÍDA DENTE EDIFICIO	617,00	0,26	0,50
TUBERCULOSE PULMONAR	615,00	0,26	0,50
EPILEPSIA	593,00	0,25	0,48
SUIC.-CAÍDA LUGAR ELEVADO	555,00	0,23	0,45
OUTRAS ENFER. DO ENDOCARDIO	550,00	0,23	0,44
OUTRAS ENF. DO APAREL. RESPIR.	547,00	0,23	0,44
TUMOR MALIGNO PRÓSTATA	545,00	0,23	0,44

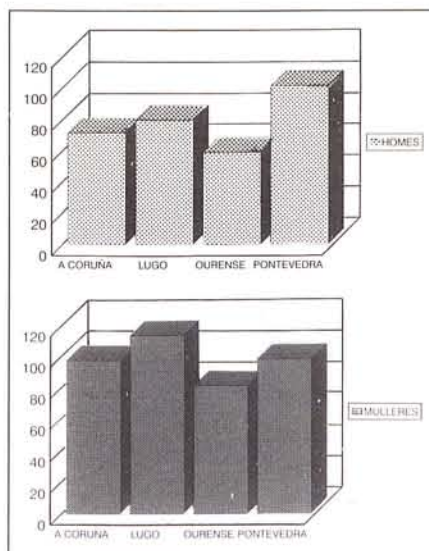
Para compara-la mortalidade por causas específicas entre as provincias galegas utilizámo-lo **IME** (tamén chamado **Razón Estandarizada de Mortalidade** por ser máis preciso, fronte ó método directo, cando o número de defuncións non é moi elevado. Como taxas estándar aplicáronse as Taxas de Mortalidade de Galicia correspondentes ó ano 1989. Os índices obtidos reflicten se a mortalidade en cada provincia, para cada causa estudada, é semellante ou difire da que ten o conxunto da comunidade, sendo 100 a cifra media. A hora de interpreta-los IME é preciso ter en conta que a razón de dous IME non é outro IME. Non se pode comparar directamente o IME por cancro de estómago da Coruña (112,57) có de Lugo (77,22), dividindo un polo outro, pero si, podemos afirmar que a mortalidade por esta causa é superior á media galega na primeira provincia, e inferior na segunda.

Nos homes, entre as enfermidades cardiovasculares, A Coruña presenta o maior I.M.E. polo Infarto Agudo de Miocardio. Con respecto á Insuficiencia Cardíaca, Pontevedra rexistra o maior índice nos homes e Lugo nas mulleres. Os AVC teñen en Pontevedra claramente maior incidencia ca no resto da comunidade ó igual que sucedeu en 1988 e 1989.

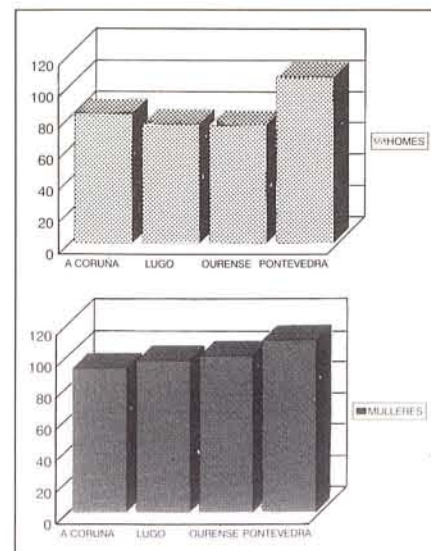
I.M.E. POR CAUSA, SEXO E PROVINCIA. GALICIA 1990
ENFERMIDADE ISQUEMICA DO CORAZON



I.M.E. POR CAUSA, SEXO E PROVINCIA. GALICIA 1990
INSUFICIENCIA CARDIACA



I.M.E. POR CAUSA, SEXO E PROVINCIA. GALICIA 1990
ENFERMIDADES CEREBRO-VASCULARES



**ENFERMIDADES DE DECLARACIÓN OBRIGATORIA. SITUACIÓN A 31 DE DICIEMBRE DE 2019.
SEMANAS 9 - 12,**

Z.S.A.I. E ÁREAS	RESPIRATORIAS																							
			INFECC. RESP. AGUDAS				GRIPE				PNEUMONÍA				TUBERCULOSE RESPIRATORIA				INFECCIÓN MENINGOCÓCICA				OUT- MENINGITIS	
	Poboa- ción	Coti. %	Casos	I.E.	Acum. casos	I.E. Ac.	Casos	I.E.	Acum. casos	I.E. Ac.	Casos	I.E.	Acum. casos	I.E. Ac.	Casos	I.E.	Acum. casos	I.E. Ac.	Casos	I.E.	Acum. casos	I.E. Ac.	Casos	I.E.
Fene	42686	41	619	1,26	1774	1,42	157	1,20	293	0,38	6	1,50	8	0,50	0	0,00	0	0,00	0	0,00	0	0,00	0	0,00
O Ferrol	82366	13	209	0,49	599	0,53	68	1,03	210	0,70	5	0,00	24	24,0	2	0,00	4	2,00	0	0,00	0	0,00	0	0,00
Narón	65418	30	700	0,88	1899	0,71	191	1,03	503	0,37	25	3,57	70	2,59	0	0,00	0	0,00	0	0,00	0	0,00	0	0,00
Ortigueira	27171	75	524	2,17	1622	1,82	259	3,28	512	1,58	7	1,75	26	1,86	0	0,00	1	1,00	0	0,00	0	0,00	0	0,00
O FERROL	217641	29	2052	0,89	5894	0,79	675	1,39	1518	0,44	43	2,87	128	2,10	2	1,00	5	0,83	0	0,00	0	0,00	0	0,00
Betanzos	48116	67	838	0,98	2357	0,77	218	0,74	623	0,35	9	0,69	44	0,81	0	0,00	1	0,50	0	0,00	0	0,00	1	0,00
Culleredo-Burgo	71673	30	964	1,54	2892	1,40	196	0,99	623	0,58	45	2,05	135	2,41	1	1,00	2	1,00	0	0,00	0	0,00	0	0,00
A Coruña	263742	59	4809	1,32	14782	1,39	1515	0,91	5263	0,97	79	2,19	234	1,89	26	2,60	77	2,14	0	0,00	4	1,33	5	0,00
Carballo	88644	31	631	0,90	1952	0,82	224	0,95	617	0,34	14	0,93	37	0,74	1	0,33	3	0,38	0	0,00	1	1,00	0	0,00
Cee	26429	42	531	1,06	1449	1,03	248	0,92	704	0,64	29	1,53	40	0,67	1	0,33	3	0,75	0	0,00	0	0,00	0	0,00
A CORUÑA	498604	50	7773	1,18	23432	1,11	2401	0,91	7830	0,58	176	1,76	490	1,45	29	1,71	86	1,72	0	0,00	5	1,25	6	0,00
Boiro	30399	32	278	1,85	584	1,39	161	2,06	254	0,68	1	0,33	3	0,16	0	0,00	0	0,00	0	0,00	0	0,00	0	0,00
A Estrada	28413	73	792	2,33	2436	2,01	183	0,92	603	0,75	14	4,67	32	4,57	0	0,00	3	3,00	0	0,00	0	0,00	0	0,00
Lalín	50620	72	467	0,63	1369	0,53	314	0,90	1234	0,85	29	1,53	80	1,43	2	1,00	3	0,50	0	0,00	0	0,00	0	0,00
Melide	22748	52	528	1,91	1131	1,26	19	0,68	40	0,20	1	1,00	4	1,33	0	0,00	0	0,00	0	0,00	0	0,00	0	0,00
Noia	57509	50	1247	1,14	3557	1,16	153	0,83	445	0,35	22	2,75	53	1,83	0	0,00	2	2,00	0	0,00	0	0,00	0	0,00
Ordes	28352	31	271	0,41	979	0,53	159	0,35	530	0,30	8	0,50	33	0,50	0	0,00	0	0,00	0	0,00	0	0,00	0	0,00
Padrón	28219	43	352	1,13	922	0,78	140	0,45	488	0,42	11	0,58	25	0,42	0	0,00	0	0,00	0	0,00	0	0,00	0	0,00
Ribeira	35620	13	404	8,98	958	3,50	184	1,56	467	0,74	15	7,50	42	2,47	0	0,00	0	0,00	0	0,00	0	0,00	0	0,00
Santa Comba	25071	31	111	0,63	370	0,51	69	0,53	164	0,44	7	1,40	15	0,75	1	0,00	1	0,00	0	0,00	0	0,00	0	0,00
Santiago	157073	33	1333	0,93	4146	0,92	369	0,78	1218	0,34	28	0,76	84	0,74	0	0,00	0	0,00	0	0,00	0	0,00	0	0,00
SANTIAGO	464024	43	5783	1,08	16452	0,94	1751	0,83	5443	0,45	136	1,10	371	0,89	3	0,38	9	0,43	0	0,00	0	0,00	0	0,00
Marín	36506	64	1370	3,08	3936	2,06	310	1,99	815	0,97	26	6,50	48	6,00	0	0,00	1	1,00	0	0,00	0	0,00	0	0,00
Pontevedra	149851	64	4165	1,62	11564	1,20	1982	1,85	4183	0,69	85	2,02	230	2,13	9	1,29	21	1,40	2	0,00	2	2,00	0	0,00
Sanxenxo	31024	79	841	1,79	2337	2,52	400	2,84	765	1,29	30	6,00	72	3,60	0	0,00	0	0,00	0	0,00	0	0,00	0	0,00
PONTEVEDRA	217381	66	6376	1,36	17837	1,46	2692	2,08	5763	0,77	141	3,00	350	2,69	9	1,29	22	1,16	2	0,00	2	2,00	0	0,00
Cangas	40185	61	2247	6,65	4498	3,03	1003	5,42	1456	1,68	39	9,75	83	4,61	0	0,00	4	1,33	0	0,00	0	0,00	0	0,00
Ponteareas	58849	68	1967	2,19	5715	1,92	628	3,14	1336	0,82	37	3,36	105	2,44	1	1,00	4	4,00	1	0,00	2	2,00	0	0,00
Porriño	34225	73	728	2,57	2985	3,31	130	0,58	673	0,75	14	2,00	48	3,00	1	0,00	2	1,00	0	0,00	0	0,00	0	0,00
Redondela	33912	46	892	2,61	2005	2,00	247	2,78	380	0,91	17	5,67	51	8,50	0	0,00	0	0,00	0	0,00	0	0,00	0	0,00
Tui	44193	48	1103	1,50	3234	1,51	370	0,82	1122	0,68	25	2,50	84	2,71	1	0,00	1	0,50	0	0,00	0	0,00	0	0,00
Valmiñor	34673	41	1326	2,28	3206	1,87	264	1,51	683	0,97	14	1,75	29	1,45	0	0,00	0	0,00	0	0,00	0	0,00	0	0,00
Vigo	274574	54	8119	1,94	22371	1,71	3432	1,87	7699	0,68	176	8,80	498	6,64	20	1,43	82	2,28	4	4,00	9	0,69	6	0,00
VIGO	520611	55	16382	1,96	44014	1,61	6074	1,82	13349	0,73	322	6,85	898	5,51	23	1,15	93	1,82	5	5,00	11	0,79	6	0,00
Carballiño	34803	71	1270	1,01	3920	1,09	366	1,43	898	0,58	15	2,50	51	1,82	0	0,00	0	0,00	1	0,00	1	0,00	0	0,00
Celanova	32585	75	681	1,35	2145	1,07	358	1,20	712	0,57	6	1,20	37	0,70	3	0,00	3	1,50	0	0,00	0	0,00	0	0,00
Ourense	156441	54	3683	1,86	10661	1,91	1504	2,89	2853	1,12	119	1,70	326	1,20	11	2,75	36	4,50	1	1,00	2	0,67	0	0,00
Ribadavia	24799	86	895	1,48	2920	1,45	329	1,00	1060	0,84	19	1,46	70	1,21	0	0,00	0	0,00	0	0,00	0	0,00	0	0,00
Verín	33071	74	1139	2,36	3627	1,77	839	5,45	1371	1,71	17	2,13	82	4,10	1	1,00	3	1,00	0	0,00	0	0,00	0	0,00
Xinzo de Limia	29028	81	805	2,01	2259	1,89	336	1,58	739	0,66	22	2,75	51	1,89	0	0,00	2	2,00	0	0,00	0	0,00	0	0,00
OURENSE	310727	65	8473	1,55	25532	1,59	3732	2,00	7633	0,87	198	1,78	617	1,31	15	1,67	44	2,10	2	2,00	3	0,60	0	0,00
Monforte de Lemos	62360	50	1251	1,10	3640	1,03	250	0,91	610	0,40	39	1,18	95	0,72	1	1,00	4	1,33	0	0,00	0	0,00	1	0,00
MONFORTE	62360	50	1251	1,10	3640	1,03	250	0,91	610	0,40	39	1,18	95	0,72	1	1,00	4	1,33	0	0,00	0	0,00	1	0,00
Becerreá	16975	45	195	0,42	705	0,44	212	0,87	462	0,41	12	2,00	35	0,95	0	0,00	0	0,00	0	0,00	0	0,00	0	0,00
Lugo	168986	47	3405	1,30	9797	1,21	810	1,61	1606	0,45	102	1,65	295	1,49	9	2,25	30	2,31	0	0,00	0	0,00	5	0,00
Sarria	27790	46	692	1,40	1783	0,93	248	1,71	561	0,50	29	5,80	69	1,68	0	0,00	0	0,00	0	0,00	0	0,00	0	0,00
Vilalba	31114	44	506	1,48	1476	1,16	500	2,84	946	1,70	15	1,15	35	0,57	0	0,00	3	3,00	0	0,00	0	0,00	0	0,00
LUGO	244865	46	4798	1,30	13761	1,05	1770	1,52	3575	0,57	158	1,76	434	1,25	9	1,50	33	1,65	0	0,00	0	0,00	5	0,00
Viveiro	19607	62	327	0,94	1032	1,07	100	0,92	264	0,63	17	4,25	48	3,00	0	0,00	0	0,00	0	0,00	0	0,00	0	0,00
Cervo-Burela	31465	42	622	1,63	1491	0,77	222	1,62	367	0,70	26	1,18	45	0,64	5	5,00	6	1,20	0	0,00	0	0,00	1	0,00
Ribadeo	23449	75	547	1,19	1540	0,91	97	0,75	198	0,22	8	0,62	28	0,70	0	0,00	0	0,00	0	0,00	0	0,00	0	0,00
CERVO	74521	57	1496	1,04	4063	0,88	419	1,45	829	0,36	51	0,86	121	0,69	5	1,67	6	1,00	0	0,00	0	0,00	1	0,00
O Barco	40150	69	2237	1,25	6263	1,03	713	1,37	1355	0,51	28	1,04	97	1,13	0	0,00	1	0,25	0	0,00	0	0,00	0	0,00
O BARCO	40150	69	2237	1,25	6263	1,03	713	1,37	1355	0,51	28	1,04	97	1,13	0	0,00	1	0,25	0	0,00	0	0,00	0	0,00
Vilagarcía de Arousa	67432	46	1495	0,93	4673	0,97	881	2,41	1903	0,95	73	6,64	171	6,33	0	0,00	0	0,00	0	0,00	0	0,00	0	0,00
O SALNÉS	67432	46	1495	0,93	4673	0,97	881	2,41	1903	0,95	73	6,64	171	6,33	0	0,00	0	0,00	0	0,00	0	0,00	0	0,00
GALICIA	2718316	51	58116	1,31	165561	1,25	21358	1,40	49808	0,63	1365	1,83	3772	1,73	96	1,28	303	1,53	9	0,90 </				

ACCIÓN POR ZONAS SANITARIAS DE ATENCIÓN INTEGRADA
del 28/02/93 ó 27/03/93

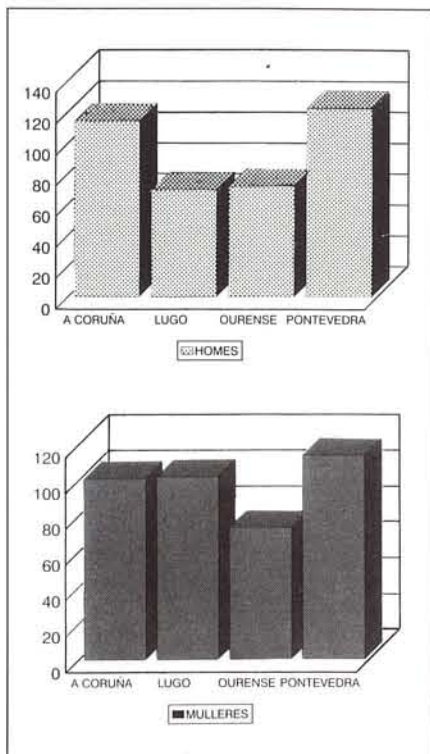
														ALIMENTARIAS												INMUNOPREVIBLES							
RAS XITES		VARICELA				ESCARLATINA				FEBRE REUMÁTICA AGUDA				FEBRE TIFOIDEA E PARATIFOIDEA				TOXIINFECCIÓN ALIMENTARIA				OUTROS PROCESOS DIARREICOS				HEPATITE VIRICA A				SARAMPELO			
Acum. casos	I.E. Ac.	Casos	I.E.	Acum. casos	I.E. Ac.	Casos	I.E.	Acum. casos	I.E. Ac.	Casos	I.E.	Acum. casos	I.E. Ac.	Casos	I.E.	Acum. casos	I.E. Ac.	Casos	I.E.	Acum. casos	I.E. Ac.	Casos	I.E.	Acum. casos	I.E. Ac.	Casos	I.E.	Acum. casos	I.E. Ac.	Casos	I.E.	Acum. casos	I.E. Ac.
0	0,00	3	0,14	8	0,12	0	0,00	0	0,00	0	0,00	0	0,00	0	0,00	0	0,00	55	1,38	198	1,36	0	0,00	0	0,00	0	0,00	0	0,00	0	0,00	0	0,00
2	0,00	1	0,25	1	0,20	0	0,00	1	0,00	0	0,00	0	0,00	0	0,00	0	0,00	26	0,59	86	0,80	0	0,00	0	0,00	0	0,00	0	0,00	0	0,00	0	0,00
0	0,00	82	3,04	158	2,43	0	0,00	1	0,25	0	0,00	2	0,00	0	0,00	0	0,00	71	0,97	196	0,93	0	0,00	1	0,33	0	0,00	0	0,00	0	0,00	0	0,00
0	0,00	1	0,33	22	0,96	1	0,00	2	1,00	0	0,00	0	0,00	0	0,00	0	0,00	59	1,97	122	1,54	0	0,00	1	1,00	0	0,00	0	0,00	0	0,00	0	0,00
2	0,00	87	1,93	189	1,43	1	0,50	4	0,67	0	0,00	2	0,00	0	0,00	0	0,00	211	0,95	602	1,05	0	0,00	2	0,40	0	0,00	0	0,00	0	0,00	0	0,00
1	0,00	77	5,50	121	2,05	2	0,00	2	2,00	1	0,00	1	0,00	0	0,00	0	0,00	77	0,89	234	0,66	0	0,00	0	0,00	2	2,00	2	0,67	2	0,67	2	0,67
0	0,00	27	0,75	49	0,64	0	0,00	9	9,00	1	0,00	1	0,00	0	0,00	0	0,00	128	2,98	283	1,55	0	0,00	1	0,50	0	0,00	0	0,00	0	0,00	0	0,00
10	0,00	237	4,31	448	2,78	8	1,60	23	2,30	9	0,00	16	0,00	1	0,00	1	0,00	10	2,50	32	8,00	629	1,40	1879	1,50	0	0,00	1	0,04	0	0,00	0	0,00
0	0,00	62	2,82	142	3,55	1	0,00	4	4,00	0	0,00	0	0,00	0	0,00	0	0,00	0	0,00	2	0,00	45	0,65	174	1,01	0	0,00	1	0,33	0	0,00	0	0,00
0	0,00	2	0,13	3	0,05	0	0,00	0	0,00	0	0,00	0	0,00	0	0,00	0	0,00	0	0,00	0	0,00	68	0,85	141	0,67	0	0,00	0	0,00	0	0,00	0	0,00
11	0,00	405	1,63	763	1,52	11	1,10	38	2,24	11	0,00	18	0,00	1	0,00	1	1,00	11	2,20	39	7,80	947	1,07	2711	1,29	0	0,00	3	0,08	2	0,40	2	0,11
0	0,00	22	22,0	31	10,3	6	0,00	6	0,00	0	0,00	0	0,00	0	0,00	0	0,00	0	0,00	0	0,00	39	1,00	60	0,47	0	0,00	0	0,00	0	0,00	0	0,00
0	0,00	10	1,67	24	1,85	7	0,00	7	0,00	0	0,00	2	0,00	0	0,00	0	0,00	2	0,00	7	0,00	124	2,38	336	1,67	0	0,00	2	0,00	0	0,00	0	0,00
0	0,00	44	1,63	54	0,59	0	0,00	3	3,00	2	0,00	2	1,00	0	0,00	0	0,00	0	0,00	1	0,00	57	0,74	182	0,88	0	0,00	0	0,00	1	0,00	6	0,00
0	0,00	11	5,50	11	0,92	0	0,00	0	0,00	0	0,00	0	0,00	0	0,00	0	0,00	0	0,00	0	0,00	58	14,5	64	2,21	0	0,00	0	0,00	0	0,00	0	0,00
0	0,00	55	2,62	159	3,24	6	2,00	19	1,58	0	0,00	1	0,00	0	0,00	0	0,00	0	0,00	0	0,00	80	0,96	247	1,12	0	0,00	0	0,00	0	0,00	0	0,00
0	0,00	11	0,44	17	0,43	0	0,00	0	0,00	0	0,00	1	0,00	0	0,00	0	0,00	0	0,00	0	0,00	15	0,27	60	0,50	0	0,00	0	0,00	0	0,00	0	0,00
0	0,00	2	0,03	8	0,06	0	0,00	0	0,00	2	0,00	3	3,00	0	0,00	0	0,00	0	0,00	0	0,00	44	0,59	153	0,78	0	0,00	0	0,00	0	0,00	0	0,00
0	0,00	4	0,40	9	0,60	0	0,00	0	0,00	0	0,00	0	0,00	0	0,00	0	0,00	1	0,00	1	0,00	29	1,61	100	1,52	0	0,00	0	0,00	0	0,00	0	0,00
0	0,00	2	2,00	2	0,17	1	0,00	1	0,00	0	0,00	0	0,00	0	0,00	1	0,00	0	0,00	0	0,00	8	0,31	30	0,43	0	0,00	0	0,00	0	0,00	0	0,00
0	0,00	52	0,81	78	0,50	6	0,00	11	2,75	5	0,00	9	0,00	0	0,00	0	0,00	0	0,00	0	0,00	114	0,69	344	0,79	0	0,00	0	0,00	0	0,00	0	0,00
0	0,00	213	0,80	393	0,76	26	8,67	47	2,24	9	9,00	18	6,00	0	0,00	1	0,33	3	0,33	9	0,64	568	0,98	1576	0,94	0	0,00	2	0,07	1	0,20	6	0,26
0	0,00	4	0,27	16	0,39	3	0,00	8	2,00	0	0,00	1	0,00	0	0,00	0	0,00	9	0,00	9	0,00	139	1,45	314	1,02	0	0,00	1	0,14	0	0,00	0	0,00
0	0,00	193	1,50	328	1,13	4	0,00	11	11,0	4	2,00	9	3,00	3	0,00	16	4,00	1	0,00	9	2,25	342	0,90	1117	1,01	0	0,00	2	0,13	0	0,00	1	1,00
0	0,00	121	11,0	164	3,49	0	0,00	2	0,00	3	0,00	5	0,00	0	0,00	0	0,00	0	0,00	0	0,00	107	2,28	315	2,33	1	0,50	2	0,20	0	0,00	0	0,00
0	0,00	318	2,36	508	1,46	7	7,00	21	3,50	7	3,50	15	5,00	3	3,00	16	2,67	10	5,00	18	2,25	588	1,12	1746	1,11	1	0,14	5	0,13	0	0,00	1	0,50
0	0,00	11	1,22	25	1,19	0	0,00	4	0,00	1	0,00	1	0,00	1	0,00	2	0,00	2	0,00	13	0,00	244	6,59	595	5,51	0	0,00	0	0,00	0	0,00	0	0,00
0	0,00	35	1,67	62	1,59	2	0,00	2	2,00	1	0,00	3	1,50	0	0,00	0	0,00	0	0,00	3	0,60	164	1,50	516	1,56	0	0,00	1	0,20	0	0,00	0	0,00
0	0,00	59	5,90	115	2,74	0	0,00	1	0,00	0	0,00	0	0,00	0	0,00	0	0,00	1	0,00	3	3,00	142	2,09	399	1,83	0	0,00	1	0,25	0	0,00	0	0,00
0	0,00	11	2,75	37	3,36	3	0,00	7	7,00	1	0,00	1	0,00	0	0,00	1	1,00	0	0,00	0	0,00	93	2,02	286	1,67	0	0,00	0	0,00	0	0,00	0	0,00
0	0,00	52	1,13	89	0,69	2	0,00	8	0,00	0	0,00	2	0,00	0	0,00	1	0,00	0	0,00	0	0,00	124	1,10	324	0,96	0	0,00	0	0,00	0	0,00	0	0,00
0	0,00	1	0,05	1	0,03	1	0,00	1	0,00	0	0,00	0	0,00	1	0,00	1	0,00	0	0,00	0	0,00	186	2,33	423	2,08	0	0,00	0	0,00	0	0,00	0	0,00
15	0,00	111	0,71	224	0,64	24	4,80	49	2,13	5	1,00	16	2,29	0	0,00	7	0,88	9	9,00	32	16,0	1016	1,90	3239	1,91	0	0,00	5	0,07	6	6,00	8	2,67
15	0,00	280	1,07	553	0,81	32	6,40	72	3,00	8	1,00	23	1,64	2	0,67	12	1,09	12	1,20	51	0,96	1969	1,85	5782	1,90	0	0,00	7	0,08	6	3,00	8	0,89
0	0,00	6	1,20	11	0,65	0	0,00	1	1,00	0	0,00	0	0,00	0	0,00	0	0,00	0	0,00	0	0,00	70	0,56	161	0,38	0	0,00	0	0,00	0	0,00	0	0,00
0	0,00	0	0,00	6	0,17	1	0,00	1	0,00	0	0,00	0	0,00	0	0,00	0	0,00	0	0,00	0	0,00	44	0,76	148	0,85	0	0,00	0	0,00	0	0,00	0	0,00
1	0,00	61	1,36	96	1,02	0	0,00	8	8,00	0	0,00	0	0,00	0	0,00	2	1,00	4	4,00	12	3,00	269	1,58	844	1,51	0	0,00	7	0,54	0	0,00	0	0,00
0	0,00	26	2,89	41	2,16	3	0,00	18	0,00	0	0,00	0	0,00	0	0,00	0	0,00	0	0,00	0	0,00	56	1,30	153	1,31	0	0,00	0	0,00	0	0,00	0	0,00
0	0,00	37	5,29	84	4,20	0	0,00	0	0,00	0	0,00	0	0,00	0	0,00	1	0,00	0	0,00	0	0,00	46	0,92	145	1,22	1	0,00	1	0,50	0	0,00	0	0,00
0	0,00	20	2,86	48	1,78	0	0,00	1	0,00	0	0,00	0	0,00	0	0,00	0	0,00	0	0,00	0	0,00	69	1,82	142	1,12	0	0,00	0	0,00	0	0,00	0	0,00
1	0,00	150	1,67	286	1,30	4	2,00	29	5,80	0	0,00	0	0,00	0	0,00	3	0,75	4	4,00	12	1,50	554	1,04	1593	1,03	1	0,10	8	0,36	0	0,00	0	0,00
1	0,00	9	0,50	11	0,46	2	0,00	4	0,00	0	0,00	0	0,00	0	0,00	0	0,00	0	0,00	0	0,00	60	0,56	242	0,78	0	0,00	0	0,00	0	0,00	0	0,00
1	0,00	9	0,50	11	0,46	2	0,00	4	0,00	0	0,00	0	0,00	0	0,00	0	0,00	0	0,00	0	0,00	60	0,56	242	0,78	0	0,00	0	0,00	0	0,00	0	0,00
0	0,00	0	0,00	3	0,06	0	0,00	0	0,00	0	0,00	0	0,00	0	0,00	0	0,00	0	0,00	0	0,00	19	0,61	56	0,64	0	0,00	1	0,00	0	0,00		

ENFERMIDADES DE DECLARACIÓN OBRIGATORIA. SITUACIÓN POR ZONAS SANITARIAS DE ATENCIÓN INTEGRADA SEMANAS 9 - 12 do 28/02/93 ó 27/03/93

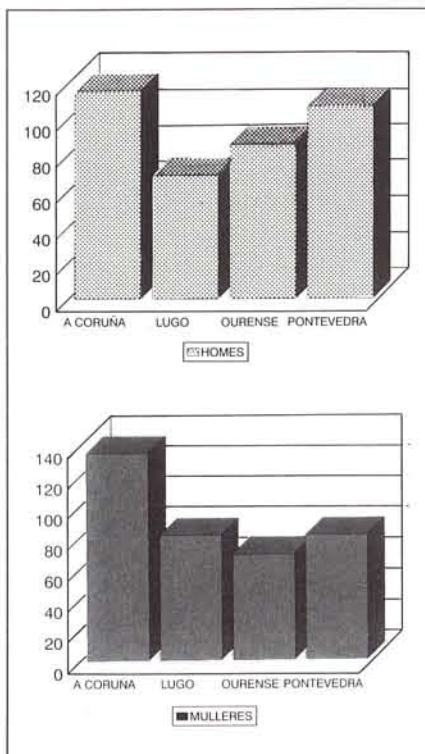
Z.S.A.I. E ÁREAS	INMUNOPREVIBLES												TRANSMISIÓN SEXUAL				ZOOZOSES				OUTRAS							
	RUBEOLA				PAROTIDITE				TOSEFERINA				SÍFILIS				URETRITE GONOCÓCICA				BRUCELOSE				HEPATITE VÍRICA B			
	Casos	I.E.	Acum. casos	I.E. ac.	Casos	I.E.	Acum. casos	I.E. ac.	Casos	I.E.	Acum. casos	I.E. ac.	Casos	I.E.	Acum. casos	I.E. ac.	Casos	I.E.	Acum. casos	I.E. ac.	Casos	I.E.	Acum. casos	I.E. ac.	Casos	I.E.	Acum. casos	I.E. ac.
Fene	0	0,00	0	0,00	0	0,00	0	0,00	0	0,00	0	0,00	0	0,00	0	0,00	1	0,13	0	0,00	0	0,00	0	0,00	0	0,00	0	0,00
O Ferrol	0	0,00	0	0,00	0	0,00	0	0,00	0	0,00	0	0,00	0	0,00	0	0,00	0	0,00	0	0,00	0	0,00	0	0,00	0	0,00	2	0,00
Narón	0	0,00	0	0,00	0	0,00	0	0,00	0	0,00	0	0,00	0	0,00	1	1,00	3	0,43	0	0,00	0	0,00	0	0,00	0	0,00	0	0,00
Ortigueira	0	0,00	0	0,00	0	0,00	0	0,00	0	0,00	0	0,00	0	0,00	0	0,00	0	0,00	0	0,00	0	0,00	0	0,00	0	0,00	0	0,00
O FERPOL	0	0,00	0	0,00	0	0,00	0	0,00	0	0,00	0	0,00	0	0,00	1	0,13	4	0,20	0	0,00	0	0,00	0	0,00	0	0,00	2	0,00
Betanzos	0	0,00	2	0,67	0	0,00	0	0,00	0	0,00	0	0,00	0	0,00	3	1,00	7	0,37	0	0,00	0	0,00	0	0,00	0	0,00	0	0,00
Culleredo-Burgo	0	0,00	0	0,00	1	1,00	1	0,50	0	0,00	0	0,00	0	0,00	3	0,50	8	0,80	0	0,00	0	0,00	0	0,00	0	0,00	0	0,00
A Coruña	0	0,00	2	0,20	1	0,20	3	0,23	0	0,00	1	0,20	1	0,00	2	0,67	13	2,60	47	4,27	0	0,00	0	0,00	2	0,00	6	0,00
Carballo	0	0,00	0	0,00	0	0,00	0	0,00	0	0,00	0	0,00	0	0,00	0	0,00	6	0,55	0	0,00	0	0,00	0	0,00	0	0,00	1	0,00
Cee	0	0,00	0	0,00	0	0,00	0	0,00	0	0,00	0	0,00	0	0,00	3	3,00	4	1,33	0	0,00	0	0,00	0	0,00	0	0,00	0	0,00
A CORUÑA	0	0,00	4	0,24	2	0,20	4	0,13	0	0,00	1	0,17	1	0,00	2	0,50	22	1,05	72	1,44	0	0,00	0	0,00	2	0,00	7	0,00
Boiro	0	0,00	0	0,00	0	0,00	0	0,00	0	0,00	0	0,00	0	0,00	0	0,00	0	0,00	0	0,00	0	0,00	0	0,00	0	0,00	0	0,00
A Estrada	0	0,00	0	0,00	0	0,00	0	0,00	0	0,00	0	0,00	0	0,00	0	0,00	4	4,00	0	0,00	0	0,00	0	0,00	0	0,00	1	0,00
Lalín	0	0,00	0	0,00	0	0,00	0	0,00	0	0,00	0	0,00	0	0,00	1	0,33	4	0,40	0	0,00	0	0,00	0	0,00	0	0,00	0	0,00
Melide	0	0,00	0	0,00	0	0,00	0	0,00	0	0,00	0	0,00	0	0,00	1	0,00	1	0,50	0	0,00	0	0,00	0	0,00	0	0,00	0	0,00
Moia	0	0,00	0	0,00	0	0,00	0	0,00	0	0,00	0	0,00	0	0,00	0	0,00	6	2,00	0	0,00	0	0,00	1	0,00	2	0,00	0	0,00
Ordes	0	0,00	0	0,00	0	0,00	0	0,00	0	0,00	0	0,00	0	0,00	2	0,22	7	0,24	0	0,00	0	0,00	0	0,00	0	0,00	0	0,00
Padrón	0	0,00	0	0,00	0	0,00	0	0,00	0	0,00	0	0,00	0	0,00	2	0,50	2	0,20	0	0,00	0	0,00	0	0,00	0	0,00	1	0,00
Ribeira	0	0,00	0	0,00	0	0,00	0	0,00	0	0,00	0	0,00	0	0,00	0	0,00	1	1,00	0	0,00	0	0,00	0	0,00	0	0,00	0	0,00
Santa Comba	0	0,00	0	0,00	0	0,00	0	0,00	0	0,00	0	0,00	0	0,00	0	0,00	0	0,00	0	0,00	0	0,00	0	0,00	0	0,00	0	0,00
Santiago	0	0,00	0	0,00	0	0,00	0	0,00	0	0,00	0	0,00	0	0,00	4	0,57	9	0,56	0	0,00	0	0,00	0	0,00	0	0,00	0	0,00
SANTIAGO	0	0,00	0	0,00	0	0,00	0	0,00	0	0,00	0	0,00	0	0,00	10	0,33	34	0,39	0	0,00	0	0,00	1	0,00	4	0,00	0	0,00
Marín	0	0,00	0	0,00	0	0,00	0	0,00	0	0,00	0	0,00	0	0,00	7	0,00	7	7,00	0	0,00	0	0,00	0	0,00	0	0,00	2	0,00
Pontevedra	3	1,50	4	0,67	1	0,13	4	0,18	1	0,00	1	0,00	0	0,00	4	0,80	15	1,07	1	0,00	1	0,00	0	0,00	0	0,00	0	0,00
Sanxenxo	0	0,00	1	0,00	0	0,00	0	0,00	0	0,00	0	0,00	0	0,00	8	8,00	11	3,67	0	0,00	0	0,00	0	0,00	0	0,00	0	0,00
PONTEVEDRA	3	1,50	5	0,71	1	0,09	4	0,13	1	0,00	1	0,00	0	0,00	19	2,38	33	1,38	1	0,00	1	0,00	0	0,00	0	0,00	2	0,00
Cangas	0	0,00	0	0,00	1	0,50	2	0,33	0	0,00	0	0,00	0	0,00	2	0,00	3	0,00	0	0,00	0	0,00	1	0,00	2	0,00	0	0,00
Ponteareas	15	0,00	27	0,00	1	1,00	1	1,00	0	0,00	0	0,00	0	0,00	5	1,67	11	1,38	0	0,00	0	0,00	0	0,00	0	0,00	0	0,00
Porriño	0	0,00	0	0,00	0	0,00	1	0,25	0	0,00	0	0,00	0	0,00	1	0,00	0	0,00	8	8,00	0	0,00	0	0,00	0	0,00	1	0,00
Redondela	0	0,00	0	0,00	0	0,00	0	0,00	0	0,00	0	0,00	0	0,00	2	0,00	10	3,33	0	0,00	0	0,00	0	0,00	0	0,00	0	0,00
Tui	0	0,00	0	0,00	0	0,00	0	0,00	0	0,00	0	0,00	0	0,00	5	1,25	17	1,70	0	0,00	0	0,00	0	0,00	0	0,00	0	0,00
Valmiñor	0	0,00	1	0,50	0	0,00	0	0,00	0	0,00	0	0,00	0	0,00	1	0,00	0	0,00	2	1,00	0	0,00	0	0,00	0	0,00	0	0,00
Vigo	2	0,67	2	0,40	0	0,00	0	0,00	4	0,00	9	0,00	2	2,00	5	1,67	7	0,54	21	0,72	0	0,00	0	0,00	2	0,00	24	0,00
VIGO	17	3,40	30	2,73	2	0,04	4	0,05	4	0,00	9	3,00	2	0,67	7	1,17	21	1,17	72	1,18	0	0,00	0	0,00	3	0,00	27	0,00
Carballiño	0	0,00	0	0,00	0	0,00	0	0,00	0	0,00	0	0,00	0	0,00	0	0,00	1	0,11	0	0,00	0	0,00	0	0,00	0	0,00	0	0,00
Celanova	1	0,00	1	0,00	0	0,00	0	0,00	0	0,00	0	0,00	0	0,00	0	0,00	6	0,30	0	0,00	0	0,00	0	0,00	0	0,00	0	0,00
Ourense	0	0,00	0	0,00	0	0,00	0	0,00	1	0,00	1	0,00	0	0,00	1	0,00	5	0,42	19	0,61	1	1,00	2	1,00	0	0,00	1	0,00
Ribadavia	0	0,00	1	1,00	0	0,00	0	0,00	0	0,00	0	0,00	0	0,00	1	0,50	4	0,33	0	0,00	0	0,00	0	0,00	0	0,00	0	0,00
Verín	0	0,00	0	0,00	0	0,00	1	0,50	0	0,00	0	0,00	0	0,00	2	0,50	2	0,18	0	0,00	1	0,25	0	0,00	0	0,00	0	0,00
Xinzo de Limia	0	0,00	0	0,00	0	0,00	0	0,00	0	0,00	1	0,00	0	0,00	4	0,40	8	0,24	0	0,00	0	0,00	0	0,00	0	0,00	0	0,00
OURENSE	1	0,33	2	0,29	0	0,00	1	0,05	1	0,00	2	2,00	0	0,00	1	1,00	12	0,29	40	0,33	1	0,33	3	0,21	0	0,00	1	0,00
Monforte de Lemos	0	0,00	0	0,00	0	0,00	0	0,00	0	0,00	0	0,00	0	0,00	4	0,67	6	0,29	0	0,00	0	0,00	0	0,00	0	0,00	1	0,00
MONFORTE	0	0,00	0	0,00	0	0,00	0	0,00	0	0,00	0	0,00	0	0,00	4	0,67	6	0,29	0	0,00	0	0,00	0	0,00	0	0,00	1	0,00
Becerreá	1	0,00	2	0,00	0	0,00	2	2,00	0	0,00	0	0,00	0	0,00	0	0,00	2	0,67	0	0,00	0	0,00	0	0,00	0	0,00	0	0,00
Lugo	0	0,00	0	0,00	1	1,00	4	0,67	0	0,00	0	0,00	0	0,00	9	1,29	12	0,46	1	0,50	5	2,50	0	0,00	0	0,00	0	0,00
Sarria	0	0,00	0	0,00	0	0,00	0	0,00	0	0,00	0	0,00	0	0,00	2	1,00	4	0,80	1	0,00	2	2,00	0	0,00	0	0,00	0	0,00
Vilalba	1	0,00	1	0,00	0	0,00	0	0,00	0	0,00	0	0,00	0	0,00	4	4,00	4	1,33	1	0,00	1	0,00	0	0,00	0	0,00	0	0,00
LUGO	2	2,00	3	1,50	1	0,50	6	0,50	0	0,00	0	0,00	0	0,00	15	1,15	22	0,56	3	1,00	8	2,67	0	0,00	0	0,00	0	0,00
Viveiro	0	0,00	0	0,00	0	0,00	0	0,00	0	0,00	0	0,00	0	0,00	0	0,00	0	0,00	0	0,00	0	0,00	0	0,00	0	0,00	0	0,00
Cervo-Burela	0	0,00	0	0,00	0	0,00	0	0,00	0	0,00	0	0,00	0	0,00	1	0,50	6	1,00	0	0,00	0	0,00	0	0,00	0	0,00	0	0,00
Ribadeo	0	0,00	0	0,00	0	0,00	0	0,00	0	0,00	0	0,00	0	0,00	1	0,00	2	1,00	0	0,00	0	0,00	0	0,00	0	0,00	0	0,00
CERVO	0	0,00	0	0,00	0	0,00	0	0,00	0	0,00	0	0,00	0	0,00	2	0,40	8	0,57	0	0,00	0	0,00	0	0,00	0	0,00	0	0,00
O Barco	0	0,00	0	0,00	0	0,00	0	0,00	0	0,00	0	0,00	0	0,00	6	0,60	13	0,36	0	0,00	5	0,63	1	0,00	1	0,00	1	0,00
O BARCO																												

Outro grupo de enfermidades importante, os Tumores, presentan en xeral índices desfavorables para A Coruña e Pontevedra, con diferencias segundo o seu tipo específico.

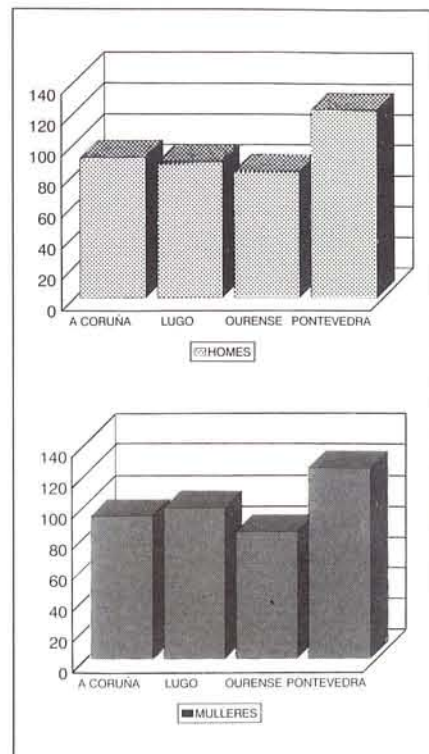
I.M.E. POR CAUSA, SEXO E PROVINCIA.
GALICIA 1990
TUMOR MALIGNO HEPATICO



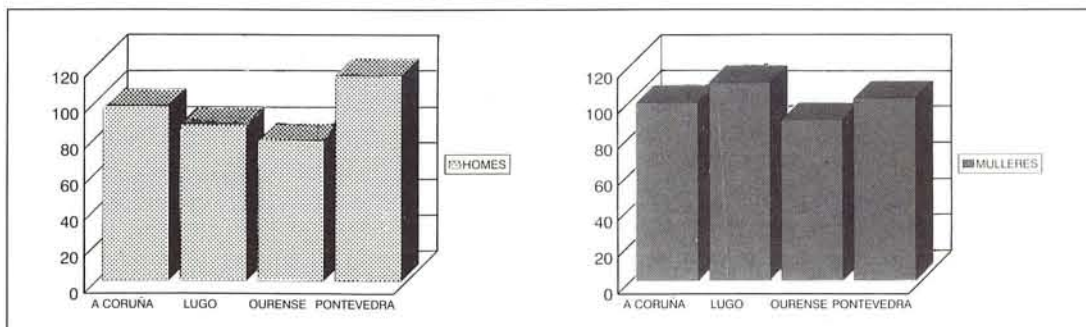
I.M.E. POR CAUSA, SEXO E PROVINCIA.
GALICIA 1990
TUMOR MALIGNO DO ESOFAGO



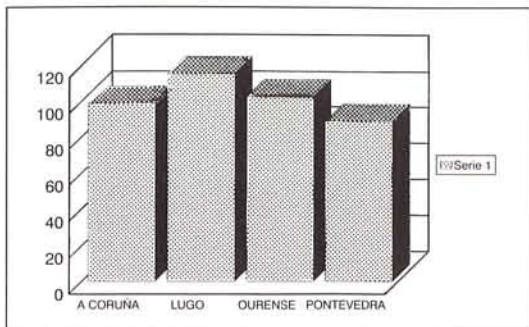
I.M.E. POR CAUSA, SEXO E PROVINCIA.
GALICIA 1990
TUMOR MALIGNO DO ESTOMAGO



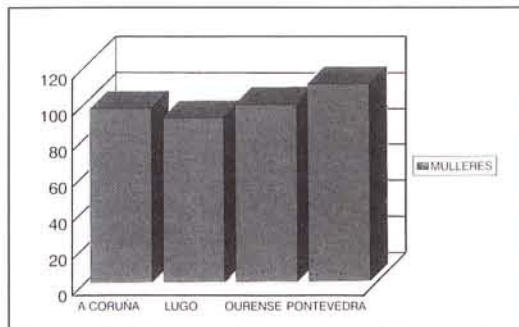
I.M.E. POR CAUSA, SEXO E PROVINCIA.
GALICIA 1990
TUMOR MALIGNO DE COLON



I.M.E. POR CAUSA, SEXO E PROVINCIA.
GALICIA 1990
TUMOR MALIGNO DA PROSTATA



I.M.E. POR CAUSA, SEXO E PROVINCIA.
GALICIA 1990
TUMOR MALIGNO MAMA DA MULLER



SUBSCRICIÓN: Dirixi-la solicitude ó Servicio de Epidemioloxía. Subdirección Xeral de Promoción da Saúde. Consellería de Sanidade. Camiño do Francés, n.º 10, baixo. San Lázaro. 15704 Santiago de Compostela.