

# BOLETÍN EPIDEMIOLÓGICO SEMANAL DE GALICIA

VOL. IV / 1990 / NUM. 5  
SEMANA 40 / 1990  
(30 Setembro / 6 Outubro)

SEMANAS 18 - 22 / 1990  
(29 Abril - 2 Xuño)



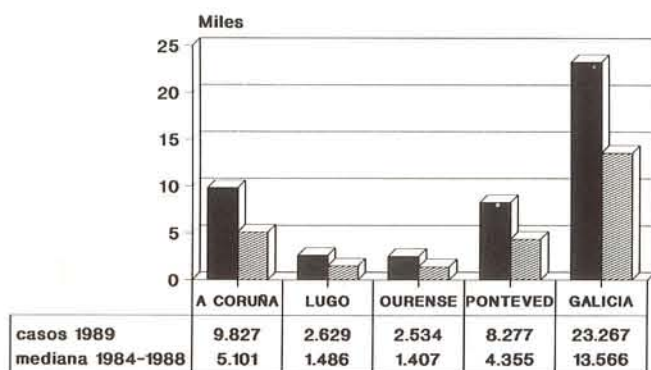
## ENFERMIDADES DE DECLARACIÓN OBRIGATORIA COMENTARIO DAS NOTIFICACIÓNS NUMÉRICAS. GALICIA 1989

### III. ENFERMIDADES EXANTEMÁTICAS

1. Sarampelo (055)
2. Rubéola (056)
3. Varicela (052)
4. Escarlatina (034.1)

Deste grupo de enfermidades, o Sarampelo e a Escarlatina diminuíron o número de casos declarados durante o ano 1989, con respecto ó ano anterior, nun 28% e un 30%, respectivamente. Das outras dúas enfermidades exantemáticas suxeitas a declaración, Rubéola e Varicela, rexistráronse no ano 1989 máis número de notificacións que no ano precedente. O aumento foi máis destacado no caso de Varicela (81,1%). ● ● ● ●

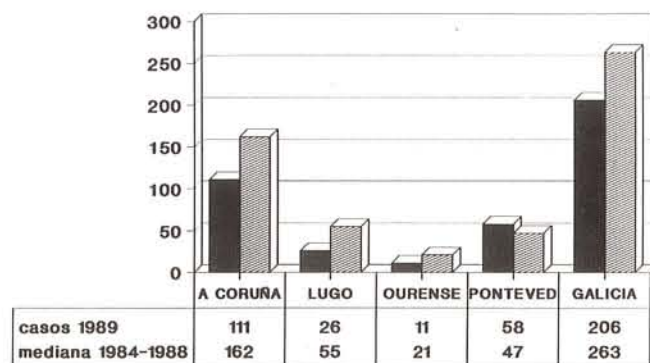
**VARICELA**  
ANO 1989 ... MEDIANA 1984-1988



■ casos 1989    ▨ mediana 1984-1988

Fonte: B.E.S.

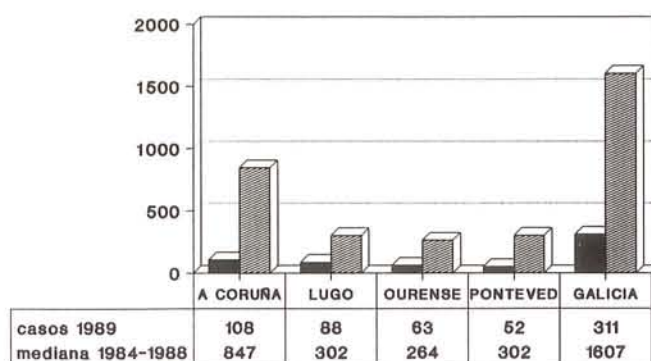
**ESCARLATINA**  
ANO 1989 ... MEDIANA 1984-1988



■ casos 1989    ▨ mediana 1984-1988

Fonte: B.E.S.

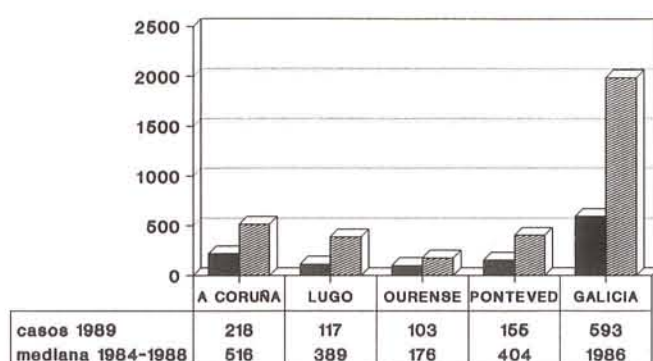
**SARAMPELO**  
ANO 1989 ... MEDIANA 1984-1988



■ casos 1989    ▨ mediana 1984-1988

Fonte: B.E.S.

**RUBEOLA**  
ANO 1989 ... MEDIANA 1984-1988



■ casos 1989    ▨ mediana 1984-1988

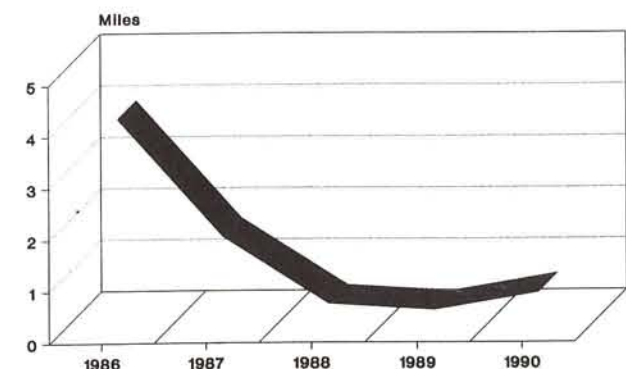
Fonte: B.E.S.

	GALICIA 1989			ESPAÑA 1989		
	N.º casos	Taxas por 10 <sup>5</sup> h.	I.E. Ac*	N.º casos	Taxas por 10 <sup>5</sup> h.	I.E. Ac*
Sarampelo	311	10,93	0,19	32.908	80,34	0,85
Rubéola	593	20,84	0,29	21.220	51,80	0,29
Varicela	23.267	817,70	1,71	512.426	1.251,10	1,38
Escarlatina	206	7,24	0,78	5.174	12,63	0,50

\* Índice Epidémico Acumulado para unha enfermidade, é a razón entre o total dos casos declarados e os casos que se esperan (mediana dos casos declarados no quinquenio anterior). Incidencia normal: 0,76 a 1,24. Incidencia baixa  $\leq$  0,75. Incidencia alta  $\geq$  1,25.

O ano 1989, considérase en España como ano epidémico de SARAMPELO, se ben a onda foi moito menor cá do ano 1986, ano epidémico previo. O índice epidémico en relación co quinquenio anterior está dentro dos valores esperados. En Galicia, como pode observarse na gráfica 1, os casos declarados de sarampelo non presentan este aumento.

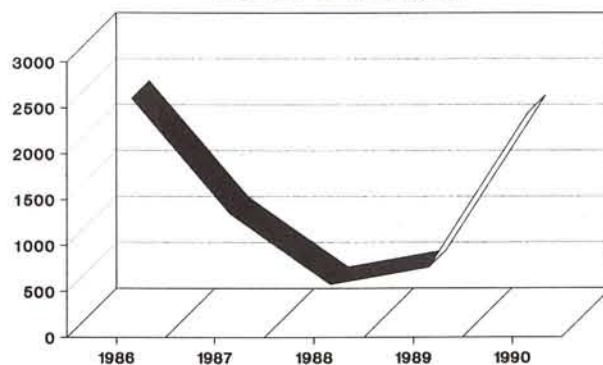
### SARAMPELO Casos declarados



Año 1990: Ata o 20 de outubro

A RUBÉOLA sigue mantendo en Galicia, ó igual que en España, durante o ano 1989 unha incidencia baixa, aínda que, como se ve na gráfica 2, o aumento no número de casos declarados no citado ano acentuarase no transcurso de 1990 polo que evidencian os datos recollidos ata o 20 de outubro. Nesta enfermidade, da mesma forma, en España aprecíase no ano 1989 un cambio na tendencia descendente que se viña observando desde o ano 1983. ● ● ●

### RUBEOLA Casos declarados



Año 1990: Ata o 20 de outubro

### ENFERMIDADES DE DECLARACIÓN OBRIGATORIA SEMANA 40, DO 30/9/1990 Ó 6/10/1990

ENFERMIDADE	A CORUÑA		LUGO		OURENSE		PONTEVEDRA		GALICIA	
	Casos	Acumul.	Casos	Acumul.	Casos	Acumul.	Casos	Acumul.	Casos	Acumul.
FEBRE TIFOIDEA E PARATIFOIDEA	0	12	0	15	0	45	2	73	2	145
TOXIINFECCIÓN ALIMENTARIA	0	274	2	272	2	194	14	286	18	1.026
D. BACILAR (SHIXELOSE)	0	24	0	3	0	11	0	40	0	78
OUTROS PROCESOS DIARRÉICOS	356	14.880	159	6.673	305	12.089	523	20.496	1.343	54.138
TUBERCULOSE RESPIRATORIA	0	137	4	65	1	77	3	143	8	422
BRUCELOSE	0	3	1	31	1	64	0	0	2	98
TOSEFERINA	0	56	0	7	0	0	0	15	0	78
ESCARLATINA	1	88	1	38	0	7	2	25	4	158
INFECCIÓN MENINGOCÓCICA	0	19	0	14	0	13	0	11	0	57
VARICELA	19	2.710	12	1.053	5	1.151	24	2.659	60	7.573
SARAMPELO	0	191	3	153	0	239	0	54	3	637
RUBÉOLA	0	729	0	409	0	647	2	485	2	2.270
HEPATITE VÍRICA A	4	246	3	56	0	160	9	354	16	816
HEPATITE VÍRICA B	0	10	0	6	1	11	1	15	2	42
OUTRAS HEPATITES INFECCIOSAS	0	0	0	0	0	2	0	5	0	7
PAROTIDITE	1	398	0	86	0	75	3	786	4	1.345
SÍFILIS 1.ª OU 2.ª	0	12	0	8	0	13	1	21	1	54
URETRITE GONOCÓCICA	15	522	4	245	17	537	11	254	47	1.558
INFECCIÓN RESPIRATORIA AGUDA	1.451	70.026	1.230	48.561	1.212	47.701	2.296	93.899	6.189	260.187
NEUMONÍA	28	1.698	25	1.498	23	1.314	19	888	95	5.398
GRIPE	367	33.934	210	24.129	377	27.495	489	47.601	1.443	133.159
FEBRE REUMÁTICA AGUDA	0	11	5	85	6	130	0	29	9.239	469.246



PROVINCIA: OURENSE. SEMANA

CONCELLO	BRUCELOSE		SHIXELOSE		ESCARLATINA		F. TIFOIDEA E PARATIFOIDEA		URETRITE GONOCÓCICA		GRIPE	
	Casos	Acumul.	Casos	Acumul.	Casos	Acumul.	Casos	Acumul.	Casos	Acumul.	Casos	Acumul.
ALLARIZ		8		0		0		2		0		154
AMOEIRO		0		0		0		1		0		65
ARNOIA		0		0		0		0		1		19
AVIÓN		1		0		0		0		2		64
BALTAR		0		0		0		0		22		108
BANDE		0		0		0		0		0		585
BARBADÁS		0		0		0		0		0	3	158
BARCO DE VALDEORRAS, O		0		0		0		0	1	6	30	1.710
BAÑOS DE MOLGAS		0		0		0		0		1	9	134
BEADE		0		0		0		0		1	1	31
BEARIZ		0		0		0		0		0	13	789
BLANCOS, OS		0		0		0		0		2	2	96
BOBORÁS		0		0		0		0		1	2	110
BOLA, A		0		0		0		0		0		0
BOLO, O		0		0		0		0		1		69
CALVOS DE RANDÍN		0		0		0		0		7		405
CARBALLEDA		1		1		0		0	1	21		327
CARBALLEDA DE AVIA		0		0		0		0		0	3	816
CARBALLIÑO, O		0		0		0		3	1	7	31	2.338
CARTELLE		0		2		0		0		2	5	162
CASTRELO DE MIÑO		0		0		0		0		1		205
CASTRELO DO VAL		0		0		0		0		2	1	159
CASTRO CALDELAS		0		0		0		0	2	16	2	647
CELANOVA		0		0		0		2		13	13	394
CENLLE		0		0		0		1		1	11	404
CHANDREXA DE QUEIXA		2		0		0		0		3		149
COLES		0		0		0		0		12		111
CORTEGADA		1		0		0		0		1	4	94
CUALEDRO		0		0		0		0		1		104
ENTRIMO		0		0		0		0		2		815
ESGOS		1		0		0		0		0	4	124
GOMESENDE		0		0		0		0		2		60
GUDIÑA, A		2		0		0		0		4		224
IRIXO, O		0		0		0		1	1	3	4	193
LAROUCO		0		0		0		0		2		15
LAZA		0		0		0		0		2	1	137
LEIRO		0		0		0		0		3	1	37
LOBEIRA		0		0		0		0		4	1	95
LOBIOS		0		0		0		0		14	5	264
MACEDA		2		0		0		0	2	2	9	269
MANZANEDA	1	3		0		0		0		7	6	375
MASIDE		0		0		0		0		0		65
MELÓN		0		0		0		3		2	2	121
MERCA, A		2		0		0		3		1		175
MEZQUITA, A		5		0		0		0		2		182
MONTEDERAMO		0		0		0		0		1		87
MONTERREI		1		3		0		3		4	4	265
MUIÑOS		0		0		0		0	1	69		841
NOGUEIRA DE RAMUÍN		1		0		0		0		1		266
OIMBRA		0		0		0		0		8	2	199
OURENSE		9		0		1		8	3	29	62	2.359
PADERNE DE ALLARIZ		0		0		0		0		3		334
PADRENDA		1		0		0		0		1	1	10
PARADA DE SIL		0		0		0		1		2		15
PEREIRO DE AGUIAR		0		0		0		0		1	16	960
PEROXA, A		0		0		0		0	1	9	5	79
PETÍN		1		0		0		0		2	9	467
PIÑOR		1		0		3		0	1	15	3	89
POBRA DE TRIVES		1		0		0		0		0	30	339
PONTEDEVA		0		0		0		0		8		62
PORQUEIRA		1		0		0		0		0		42
PUNXÍN		0		0		0		0		0		29
QUINTELA DE LEIRADO		0		0		0		0		0		162
RAIRIZ DE VEIGA		0		0		0		0	1	9	9	169
RAMIRÁS		0		0		0		0		6	9	202
RIBADAVIA		0		0		1		1		12	5	667
RÍO		0		0		0		0		8	3	94
RÍOS		0		0		0		0		2	4	173
RÚA, A		0		1		0		0	1	3		370
RUBIÁ		0		0		0		0		0	5	118
SAN AMARO		1		0		0		0		3		65
SAN CIBRAO DAS VIÑAS		0		0		0		0		4	1	102
SAN CRISTOVO DE CEA		0		0		0		0		4		223
SANDIÁS		2		0		0		1		1		116
SARREUS		0		0		0		0		2	9	157
TABOADELA		0		0		0		1		1		196
TEIXEIRA, A		0		0		0		1		0		2
TOÉN		0		0		0		0		2		49
TRASMIRAS		0		0		0		0		21	7	533
VEIGA, A		0		0		0		2		1		85
VEREA		0		0		0		1		0		159
VERÍN		1		0		0		3	1	2	9	209
VIANA DO BOLO		1		3		0		0		67	9	2.418
VILAMARÍN		0		0		0		0		0		53
VILAMARTÍN DE VALDEORRAS		0		0		0		0		9	3	43
VILAR DE BARRIO		0		0		0		0		4	7	332
VILAR DE SANTOS		2		0		0		0		17		82
VILARDEVÓS		8		0		0		1		6	2	74
VILARIÑO DE CONSO		1		0		0		0		1		48
XINZO DE LIMIA		3		0		2		6		18	1	519
XUNQUEIRA DE AMBIÁ		1		0		0		0		0		41
XUNQUEIRA DE ESPADANEDO		0		1		0		0		7		33
<b>TOTAL</b>	<b>1</b>	<b>64</b>		<b>11</b>		<b>7</b>		<b>45</b>	<b>17</b>	<b>537</b>	<b>377</b>	<b>27.495</b>

\* Os resultados deste cadro son provisionais.

HEPATITE A		HEPATITE B		INFECCIÓN MENINGOCÓCICA		NEUMONÍA		PAROTIDITE		OUTROS PROCESOS DIARREICOS		RUBÉOLA		F. REUMÁTICA AGUDA		SARAMPELO		
Casos	Acumul.	Casos	Acumul.	Casos	Acumul.	Casos	Acumul.	Casos	Acumul.	Casos	Acumul.	Casos	Acumul.	Casos	Acumul.	Casos	Acumul.	
2			0		0		4		1		52		3			0		0
3			0		0		2		0		30		4			0		6
0			0		0		0		1		6		1			0		0
0			0		0		0		0		79		2			0		0
0			0		0		0		0		40		0			0		0
0			0		0		15		0		30		0			0		0
0			0		0		0		0		78		0			4		0
0			4		0	1	24		0	21	479		2	1	4			0
12			0		0		7		0	5	143		3	1	5			0
0			0		0		0		0		13		0		0			0
0			0		0		13		0		30		0		0			0
0			0		0		7		0	2	35		0		0			0
1			0		0		2		0	3	218		12		1			0
0			0		0		0		0		0		0		0			0
1			0		0		2		0		143		0		0			0
0			0		0		5		0		66		0		1			0
2			0		0		4		0	6	188		10		0			36
0			0		0		119		3	1	136		5		14			0
4			0		1		12		1	11	1.015		72		1			1
0			0		0		10		0	1	139		28		0			0
1			0		0		5		3	2	35		3		0			2
0			0		0		3		0	1	73		5		0			1
0			0		0		7		1		42		0		0			0
5			0		0		14		2	7	288		0		2			1
2			0		0	2	37		0	1	20		0		1			1
0			0		0		1		0	1	20		1		0			0
1			0		0	1	12		0	6	69		0		2			0
2			0		0		7		0	2	37		0		0			0
0			0		0		5		0		104		31		0			0
0			0		0		19		0	3	104		4		1			111
0			0		0		2		2		8		0		0			3
1			0		0		4		0		11		0		0			0
0			0		0		2		0		21		19		0			0
4			0		0		18		0	8	149		2		0			0
0			0		0		1		0		22		3		2			0
0			0		0		6		0		66		6		0			0
0			0		0		0		0		2		1		0			1
2			0		0		6		1	2	58		2		0			0
0			0		0		5		0	9	123		3		4			30
2			0		0		3		0	10	134		0		0			1
0			0		0	1	18		0	1	150		0		0			0
0			0		0		7		1	1	27		45		0			0
0			0		0	1	3		0	2	33		19		0			0
0			0		0		2		0	1	60		8		0			0
0			0		0		1		1		22		10		0			0
0			0		0	1	57		0	1	44		0		3			0
0			0		0		9		1	2	129		4		0			0
0			0		0		84		0	14	328		26		17			2
1			0		0	1	5		1	2	128		2		0			0
0			0		0	1	6		0	6	175		2		0			0
68		1	5		7	9	317		8	67	1.953		49		28			8
0			0		0		47		5		278		1		0			0
0			0		0		3		0	3	69		0		0			0
0			0		0		0		0		53		0		0			0
0			0		1	2	67		0	11	310		0		5			0
0			0		1	1	5		5	2	37		2	1	2			0
0			0		0		15		0	2	100		0		0			4
0			0		0	1	20		6	2	124		0	2	9			3
0			0		0		4		6	3	132		0		0			0
0			0		0		2		0		36		1		0			0
0			0		0		0		1		6		3		0			0
0			0		0		0		0		22		0		0			0
0			0		0		0		0		10		1		0			0
1			0		0		4		0	3	80		53		0			0
0			1		0		5		0	1	53		0		0			0
4			0		0		18		11	7	239		14		5			0
0			0		0	1	11		2	3	123		0		0			0
0			0		0		12		0		100		2		0			0
0			0		0		2		0		445		2		0			1
0			0		0		3		0	2	42		0		0			6
0			0		0		4		0		36		6		0			0
0			0		0		3		0	6	69		11		0			4
1			0		0		9		0	3	227		0		0			0
0			0		0		0		0		60		0		0			0
0			0		0		6		0	13	177		9		2			0
0			0		0		9		0		40		2		0			10
0			0		0		4		0	1	26		1		0			0
0			0		0		2		0	1	56		4		0			0
0			0		0		25		0	6	109		30	1	1			0
0			0		0		1		0	4	73		0		0			0
0			0		0		0		0	1	5		0		0			1
5			0		0		13		2	10	267		10		2			4
0			0		0		88		2	5	226		11		2			0
0			0		0		1		0		15		2		10			0
0			0		0		3		1	2	92		0		2			0
8			0		0		3		1	2	94		7		0			0
1			0		0		2		0	1	79		7		0			0
0			0		0		3		1	5	223		15		0			0
0			0		0		2		0		34		0		0			0
6			1		1		14		1	4	323		63		0			2
20			0		0		1		0	1	43		0		0			0
0			0		0		11		4	2	201		3		0			0
160		1	11		13	23	1.314		75	305	12.089		647		6	130		239



PROVINCIA: OURENSE. SEMANA: 40, DO 30/9/1990 Ó 6/10/1990

CONCELLO	SÍFILIS 1.ª ou 2.ª		TOSEFERINA		TUBERCULOSE RESPIRATORIA		VARICELA		INFECCIÓN RESPIR. AGUDA (I.R.A.)		TOXIINFECCIÓN ALIMENTARIA		OUTRAS HEPATITES INFECCIOSAS	
	Casos	Acumul.	Casos	Acumul.	Casos	Acumul.	Casos	Acumul.	Casos	Acumul.	Casos	Acumul.	Casos	Acumul.
ALLARIZ		0		0	1	1		32	10	455		7		0
AMOEIRO		0		0		2		17	1	34		0		0
ARNOIA		0		0		0		3		10		0		0
AVIÓ		0		0		0		6	12	423		0		0
BALTAR		0		0		0		7		48		0		0
BANDE		0		0		0		0		738		0		0
BARBADÁS		0		0		0		7	7	285		0		0
BARCO DE VALDEORRAS, O		1		0		0		7	28	2.570		7		2
BANOS DE MOLGAS		0		0		0		3		95		1		0
BEADE		0		0		0		2		19		1		0
BEARIZ		0		0		0			30	1.492		0		0
BLANCOS, OS		0		0		0		2		64		0		0
BOBORÁS		0		0		1		109	24	1.306		7		0
BOLA, A		0		0		0		0		0		0		0
BOLO, O		0		0		0		0		46		0		0
CALVOS DE RANDÍN		0		0		0		10		637		0		0
CARBALLEDA		0		0		0		1	20	766		0		0
CARBALLEDA DE AVIA		0		0		1		1		761		0		0
CARBALLIÑO, O		0		0		1		26	67	2.026		5		0
CARTELLE		0		0		1		14	36	714		8		0
CASTRELO DE MIÑO		0		0		0		26	3	320		0		0
CASTRELO DO VAL		0		0		0		0	19	622		0		0
CASTROCALDELAS		0		1		0		0	3	925		5		0
CELANOVA		0		0		2		4	13	418		1		0
CENLLE		0		0		1		7	15	491		0		0
CHANDREXA DE QUEIXA		0		0		0		24	6	200		0		0
COLES		0		0		0		16	6	127		1		0
CORTEGADA		0		0		0		3	5	57		0		0
CUALEDRO		0		0		3		1		227		0		0
FRUTIMOS		0		0		1		42	12	1.097		1		0
GUMES		0		0		0		1		82		0		0
GUMESSENDE		0		0		0		1	1	141		0		0
GUDIÑA, A		1		0		0		3		266		0		0
IRIXO, O		0		0		1		3	22	684		0		0
LAROUCO		0		0		0		0	4	197		0		0
LAZA		0		0		1		8	12	504		3		0
LEIRO		0		1		0		8		11		1		0
LOBEIRA		0		0		0		5	6	281		0		0
LOBIOS		0		1		0		29		34		0		0
MACEDA		0		0		0		0	39	260		0		0
MANZANEDA		0		0		0		4	7	164		0		0
MASIDE		0		0		0		1	7	252		0		0
MELÓN		0		0		0		17	1	4		1		0
MERCA, A		0		0		0		9	12	272		17		0
MEZQUITA, A		0		0		0		0		156		0		0
MONTEDERRAMO		0		0		0		5	14	270		0		0
MONTERREI		0		0		2		2	2	521		0		0
MUÍÑOS		0		0		0		20	9	538		0		0
NOGUEIRA DE RAMUÍN		1		0		0		6	7	557		10		0
OIMBRA		0		0		2		3	1	177		0		0
OURENSE		2		0		28		1	225	345		6.691		59
PADERNE DE ALLARIZ		0		0		0		1	35	667		0		0
PADRENDA		0		0		0		1	17	42		0		0
PARADA DE SIL		0		0		0		2	2	424		0		0
PEREIRO DE AGUIAR		0		0		0		31	55	1.203		2		0
PEROXA, A		0		0		0		7		6		0		0
PETÍN		0		0		0		2		29		11		0
PIÑOR		0		1		0		37	5	204		1		0
POSOUSO		0		0		1		2		616		4		0
POSOUSO DE TRIVES		0		0		0		14		158		0		0
POSOUSO DE TEDEVA		0		0		0		1		9		0		0
PORQUEIRA		0		0		0		1		9		0		0
PUNXÍN		0		0		1		0		128		0		0
QUINTELA DE LEIRADO		0		0		0		0		621		0		0
RAIRIZ DE VEIGA		3		0		0		64	3	36		0		0
RAMIRÁS		1		0		0		17	4	97		0		0
RIBADAVÍA		1		0		2		27	35	1.265		2		0
RÍO		0		0		0		7	10	109		0		0
RÍOS		0		0		0		6	14	387		0		0
RÚA, A		0		0		0		2	26	490		0		0
RUBIÁ		0		0		0		3	8	629		0		0
SAN AMARO		0		0		0		3		136		0		0
SAN CIBRAO DAS VIÑAS		0		0		10		17	15	159		6		0
SAN CRISTOVO DE CEA		0		0		0		12	20	599		0		0
SANDIÁS		0		0		0		3		295		1		0
SARREAUS		0		0		0		2	12	288		0		0
TABOADELA		0		0		3		15		64		8		0
TEIXEIRA, A		0		0		0		0	1	22		0		0
TOÉN		0		0		0		2		285		0		0
TRASMIRAS		1		0		0		2		90		0		0
VEIGA, A		0		0		0		0	3	147		0		0
VEREA		0		0		1		0		0		0		0
VERÍN		0		0		0		12	25	531		1		0
VIANA DO BOLO		1		0		0		6	2	2.617		3		0
VILAMARÍN		0		0		1		1	2	258		0		0
VILAMARTÍN DE VALDEORRAS		0		0		1		0	15	2.150		0		0
VILAR DE BARRIO		0		0		1		5	61	943		2		0
VILAR DE SANTOS		0		0		0		6		143		0		0
VILARDEVÓS		1		0		0		4	11	689		3		0
VILARIÑO DE CONSO		0		0		0		1		266		0		0
XINZO DE LIMIA		0		1		3		12	9	719		2		15
XUNQUEIRA DE AMBÍA		0		0		5		28	10	212		0		0
XUNQUEIRA DE ESPADANEDO		0		5		0		2	19	564		0		0
<b>TOTAL</b>		<b>13</b>		<b>10</b>		<b>1</b>		<b>5</b>	<b>1.151</b>	<b>1.212</b>		<b>47.701</b>		<b>2</b>

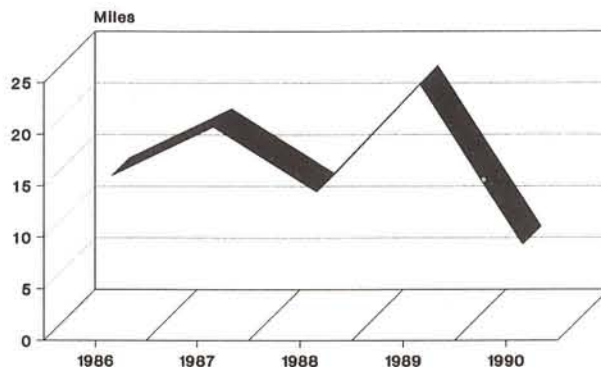
\* Os resultados deste cadro son provisionais.

**ENFERMIDADES DE DECLARACIÓN OBRIGATORIA  
SEMANAS 18-22, DO 29/4/1990 Ó 2/6/1990**

ENFERMIDADE	A CORUÑA		LUGO		OURENSE		PONTEVEDRA		GALICIA	
	Casos	Acumul.	Casos	Acumul.	Casos	Acumul.	Casos	Acumul.	Casos	Acumul.
FEBRE TIFOIDEA E PARATIFOIDEA	1	4	1	9	3	11	7	20	12	24
TOXIINFECCIÓN ALIMENTARIA	127	171	22	32	3	5	0	10	152	218
D. BACILAR (SHIXELOSE)	16	16	0	0	0	0	8	28	24	44
OUTROS PROCESOS DIARRÉICOS	1.344	5.405	663	2.705	998	3.593	2.251	9.950	5.256	21.653
TUBERCULOSE RESPIRATORIA	12	113	4	31	7	30	13	83	36	257
BRUCELOSE	1	1	5	15	13	22	0	0	19	16
TOSEFERINA	2	30	3	4	0	8	2	10	7	52
ESCARLATINA	14	44	6	23	0	2	5	12	25	81
INFECCIÓN MENINGOCÓCICA	1	16	5	12	0	5	2	11	8	44
VARICELA	429	1.380	128	509	137	411	555	1.696	1.249	3.996
SARAMPELO	76	125	10	114	42	215	11	41	139	495
RUBÉOLA	236	373	109	358	249	444	206	284	800	1.459
HEPATITE VÍRICA A	26	187	12	30	7	113	51	244	96	574
HEPATITE VÍRICA B	1	1	0	0	0	0	0	0	1	1
OUTRAS HEPATITES INFECCIOSAS	0	0	0	0	0	0	0	0	2	0
PAROTIDITE	47	369	14	66	16	57	206	501	283	993
SÍFILIS 1.ª OU 2.ª	1	8	0	3	1	5	1	14	3	30
URETRITE GONOCÓCICA	47	242	30	135	72	297	30	98	179	772
INFECCIÓN RESPIRATORIA AGUDA	6.191	46.473	5.335	34.508	4.571	31.569	13.146	69.705	29.243	182.255
NEUMONÍA	183	935	143	1.072	107	815	86	508	519	3.330
GRIPE	1.702	29.592	890	22.208	1.461	23.763	2.061	42.902	6.114	118.465
HERPES XENITAL	1	1							1	1
URETRITE NON GONOCÓCICA	3	3							3	3
F. RECURRENTE TRANSMITIDA POR CARRACHAS			0	1					0	1
PALUDISMO					0	1			0	1
F. REUMÁTICA AGUDA	4	4	10	20	0	19	0	6	14	49

A VARICELA é unha enfermidade que presentou unha incidencia alta durante o ano 1989, tanto en Galicia como en España, aínda que cinco comunidades (Canarias, Castela-A Mancha, Comunidade Valenciana, País Vasco e A Rioxa) experimentaron descenso no número de casos.

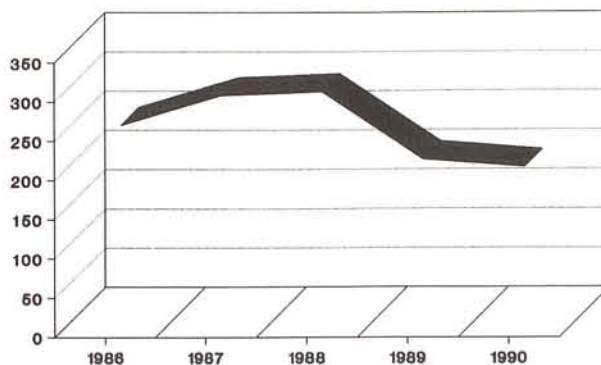
**VARICELA  
Casos declarados**



Ano 1990: Ata o 20 de outubro

A ESCARLATINA é a enfermidade deste grupo que mantén un comportamento máis homoxéneo en tódalas Comunidades Autónomas. O número de casos declarados experimenta un descenso en tódalas Comunidades, coa excepción do País Vasco e Ceuta. En Galicia, ata outubro de 1990, mantense a tendencia á estabilización do número de casos.

**ESCARLATINA  
Casos declarados**



Ano 1990: Ata o 20 de outubro