

BOLETÍN EPIDEMIOLÓGICO SEMANAL DE GALICIA

VOL. IV / 1990 / NUM. 12
 SEMANA 47
 (18 - 24 de Novembro)



A SÍNDROME DE INMUNODEFICIENCIA ADQUIRIDA - SIDA (II)

PLAN DE PREVENCIÓN E CONTROL DA SIDA. SUBDIRECCIÓN XERAL DE SAÚDE PÚBLICA

A SIDA é unha enfermidade de declaración obrigatoria en Galicia, tanto por notificación numérica como individualizada, segundo orde do 7 de novembro de 1989, publicada no DOG do 19 de decembro do mesmo ano.

ENVIA-LOS PROTOCOLOS NUN SOBRE PECHADO CO LEMA «CONFIDENCIAL»

CARACTERÍSTICAS DA SIDA EN GALICIA

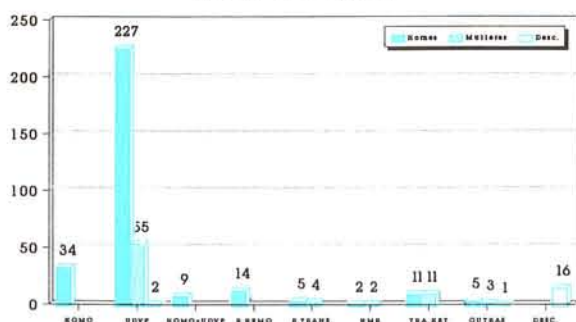
AS PRÁCTICAS DE RISCO:

Falaremos sempre de práctica de risco e non de grupo de risco, xa que é a primeira e non a pertenza o segundo a que posibilita a transmisión da infección polo VIH.

En Galicia, a práctica de risco máis frecuentemente asociada á SIDA é o compartir xiringas no uso de drogas por vía parenteral (UDVP), representando o 73%.

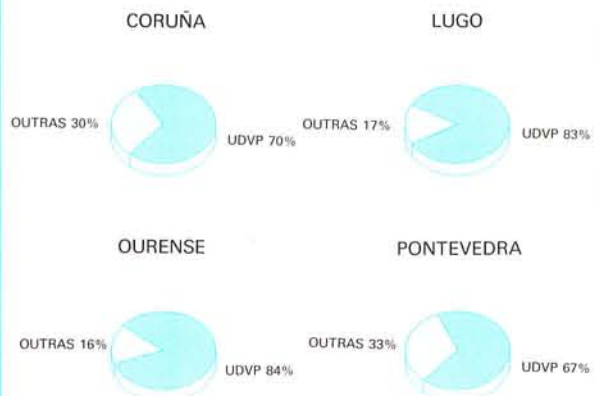
A comparación porcentual por provincias entre UDVP e o total das demais prácticas de risco, refléxase a continuación:

CASOS-SIDA GALICIA
 PRÁCTICAS DE RISCO



Fonte: Rexistro Galego casos-SIDA, 31-3-91.

CASOS-SIDA GALICIA
 PRÁCTICA DE RISCO: UDVP



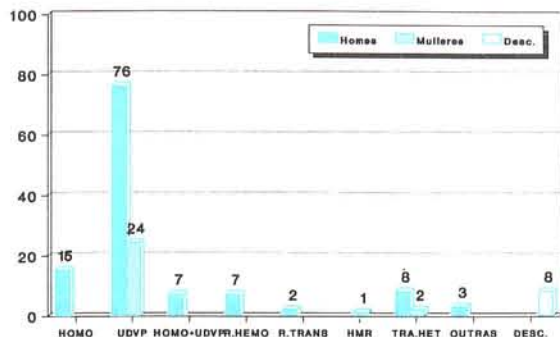
Fonte: Rexistro Galego casos-SIDA, 31-3-91.

HOMO: Homosexual; UDVP: Usuarios de Drogas Vía Parenteral; R. HEMO: Receptores de Hemoderivados; R. TRANS: Receptores de Transfusións; HMR: Fillos de nais de risco; TRA. HET: Transmisión Heterosexual.

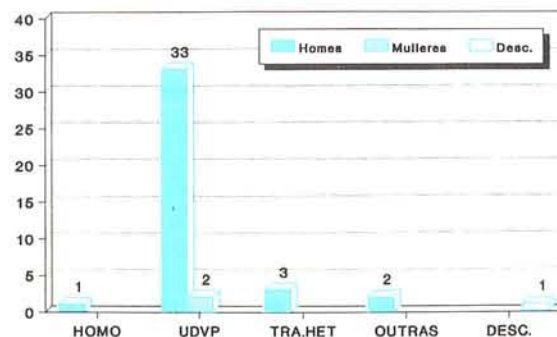
Por provincias, obsérvanse pequenas variacións entre as costeiras (Pontevedra e A Coruña) e de interior (Lugo e Ourense), debidas, posiblemente, ás diferencias socio-culturais existentes:

CASOS-SIDA GALICIA

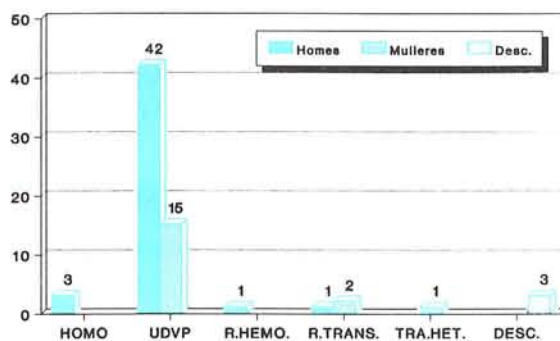
CORUÑA



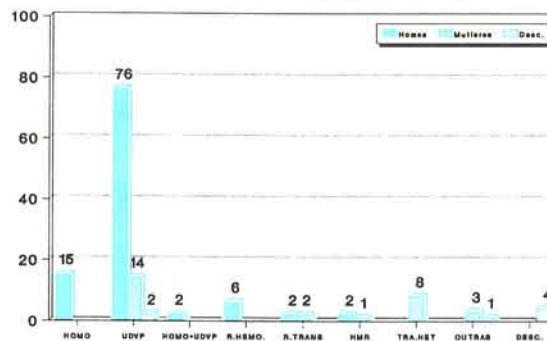
LUGO



OURENSE



PONTEVEDRA



Fonte: Rexistro Galego, 31-03-91

ENFERMIDADES DE DECLARACIÓN OBRIGATORIA SEMANA 47, DO 18/11/1990 Ó 24/11/1990

ENFERMIDADE	A CORUÑA		LUGO		OURENSE		PONTEVEDRA		GALICIA	
	Casos	Acumul.	Casos	Acumul.	Casos	Acumul.	Casos	Acumul.	Casos	Acumul.
FEBRE TIFOIDEA E PARATIFOIDEA	0	16	2	19	0	52	0	83	2	170
TOXIINFECCIÓN ALIMENTARIA	0	274	1	283	2	201	5	341	8	1.099
D. BACILAR (SHIXELOSE)	0	24	0	3	0	22	0	41	0	90
OUTROS PROCESOS DIARRÉICOS	238	17.236	104	7.466	110	13.366	337	23.133	789	61.201
TUBERCULOSE RESPIRATORIA	0	151	1	76	1	88	3	152	5	467
BRUCELOSE	0	3	0	37	1	66	0	0	1	172
TOSEFERINA	0	56	0	8	0	10	0	17	0	91
ESCARLATINA	0	125	1	48	0	14	2	31	3	218
INFECCIÓN MENINGOCÓCICA	1	20	0	16	0	13	0	13	1	62
VARICELA	39	2.946	24	1.234	50	1.314	61	2.889	174	8.383
XARAMPÓN	0	198	0	155	0	242	4	64	4	659
RUBÉOLA	0	729	0	410	4	652	3	495	7	2.286
HEPATITE VÍRICA A	0	254	2	64	2	167	1	373	5	858
HEPATITE VÍRICA B	0	11	0	7	0	11	0	22	0	51
OUTRAS HEPATITES INFECCIOSAS	0	0	0	0	0	2	0	6	0	8
PAROTIDITE	1	402	0	89	1	78	2	800	4	1.369
SÍFILIS 1.ª OU 2.ª	0	13	0	9	0	15	2	23	2	39
URETRITE GONOCÓCICA	6	607	8	305	20	646	10	314	44	1.872
INFECCIÓN RESPIRATORIA AGUDA	1.701	84.220	1.683	58.671	1.759	58.528	3.312	110.995	8.455	312.414
NEUMONÍA	50	2.058	26	1.713	46	1.566	31	1.100	153	6.437
GRUPE	557	38.604	367	26.225	572	31.019	1.143	53.621	2.639	149.469
FIEBRE REUMÁTICA AGUDA	0	11	4	106	1	160	3	41	8	318

PROVINCIA: PONTEVEDRA. SEMA

CONCELLO	BRUCELOSE		SHIXELOSE		ESCARLATINA		F. TIFOIDEA E PARATIFOIDEA		URETRITE GONOCÓCICA		GRIPE	
	Casos	Acumul.	Casos	Acumul.	Casos	Acumul.	Casos	Acumul.	Casos	Acumul.	Casos	Acumul.
AGOLADA		0		0		0		0		2	4	391
ARBO		0		0		0		0		3	3	228
BAIONA		0		0		0		2		1	10	265
BARRO		0		0		0		1		0	2	72
BUEU		0		0		3		1		1	5	435
CALDAS DE REIS		0		0		0		0		2		180
CAMBADOS		0		0		0		2	1	22	19	296
CAMPO LAMEIRO		0		0		0		0		1	2	118
CANGAS		0		0		0		0		5	13	377
CATOIRA		0		0		0		2		0	2	196
CAÑIZA, A		0		0		0		0		0	7	485
CERDEDO		0		0		0		0		4	5	272
COTOBADÉ		0		0		0		2		1	10	278
COVELO, O		0		0		0		1		2		307
CRECENTE		0		0	1	1		0		0	2	96
CUNTIS		0		0		0		0		1	9	532
DOZÓN		0		0		0		1		0	2	232
ESTRADA, A		0		1		0		3		10	12	1.867
FORCAREI		0		0		0		0		5		87
FORNELOS		0		0		0		0		0	3	249
GONDOMAR		0		0		0		4		4	7	301
GROVE, O		0		0		1		0		2	17	466
GUARDA, A		0		0		0		0		12	4	604
LALÍN		0		4		1		1		7	63	1.710
LAMA, A		0		0		0		0		2		55
MARÍN		0		0		0		0	1	4	8	925
MEAÑO		0		0		0		0		1		587
MEIS		0		0		0		4		2	4	814
MOAÑA		0		0		0		3		2		522
MONDARIZ		0		0		0		4		13	2	233
MONDARIZ-BALNEARIO		0		0		0		0		0	3	46
MORAÑA		0		0		0		0		1	25	488
MOS		0		0		0		2		4	7	317
NEVES, AS		0		0		0		1		1	9	452
NIGRÁN		0		0		0		0		9		425
OIA		0		0		0		0		8	4	475
PAZOS DE BORBÉN		0		0		0		0		0	3	77
POIO		0		0		0		0		1		71
PONTE-CALDELAS		0		0		1		0		9	3	326
PONTEAREAS		0		0		0		0		3	7	117
PONTECESURES		0		0		0		0		0		0
PONTEVEDRA		0		0		3		9		9	115	6.812
PORRIÑO, O		0		0		0		0		1	27	736
PORTAS		0		0		0		0		0		312
REDONDELA		0		0		3		6	2	10	9	1.133
RIBADUMIA		0		0		0		0		3	11	544
RODEIRO		0		0		0		0		1	16	214
ROSAL, O		0		0		0		1		1	2	503
SALCEDA DE CASELAS		0		0		0		0		0		210
SALVATERRA DE MIÑO		0		0		0		0		0	11	429
SANXENXO		0		0		0		3		4	13	480
SILLEDA		0		0		2		0		6	96	1.250
SOUTOMAIOR		0		0		0		0		1	13	912
TOMIÑO		0		0		0		1		10	22	325
TUI		0		0		0		2	1	20	72	1.106
VALGA		0		0		0		0		11	8	394
VIGO		0		36		1	16	21	3	53	403	17.909
VILA DE CRUCES		0		0		0		1	1	25	28	636
VILABOA		0		0		0		0		1	9	410
VILAGARCÍA DE AROUSA		0		0		0		2	1	12	6	2.896
VILANOVA DE AROUSA		0		0		0		3		1	6	436
TOTAL		0		41		2	31	83	10	314	1.143	53.621

* Os resultados deste cadro son provisionais.

ANA: 47, DO 18/11/1990 Ó 24/11/1990

HEPATITE A		HEPATITE B		INFECCIÓN MENINGOCÓCICA		NEUMONÍA		PAROTIDITE		OUTROS PROCESOS DIARREICOS		RUBÉOLA		F. REUMÁTICA AGUDA		XARAMPÓN	
Casos	Acumul.	Casos	Acumul.	Casos	Acumul.	Casos	Acumul.	Casos	Acumul.	Casos	Acumul.	Casos	Acumul.	Casos	Acumul.	Casos	Acumul.
	0		0		0		16		0		119		0		0		0
	0		0		0		34		1	1	84		0		0		0
	0		1		0	1	3		0	3	52		6		0		0
	0		0		0		3		1		43		10		0		0
	10		0		0		5		0	9	418		3		1		0
	0		0		0		11		58		122		7		0		0
	3		0		0	1	18		2	4	280		7		0		3
	3		0		0		0		0		129		5		0		0
	5		0		0		2		0	1	169		1		0		1
	0		0		0		21		3	1	89		5		3		0
	0		0		0	1	1		0	3	11		0		0		0
	0		0		0		12		12	1	72		0		1		0
	21		0		1		13		0	3	93		34		0		0
	3		0		0		6		0		45		1		0		1
	0		0		0		2		1	2	40		0		1		0
	0		0		0	1	20		0		4		43		0		21
	0		0		0	1	10		0	1	79		0		0		0
	15		0		2		25		14	8	782		11		5		0
	0		0		0		2		28	1	79		0		0		0
	0		0		0		0		1		13		2		0	4	4
	3		0		0		36		1	6	237		3		1		0
	2		0		1		10		3	5	550		0		0		0
	0		0		0		19		7	3	224		0		2		0
	17		0		1	1	23		0	2	693		0		1		1
	0		0		0		3		1	2	123		6		0		2
	18		1		0		31		0	4	867		3		0		1
	0		0		0		2		0		84		1		0		0
	21		0		0	1	18		6	3	240		0		0		0
	1		0		0		26		15	2	311		7		0		0
	0		0		0	1	49		1	1	312		0		1		0
	0		0		0	1	5		4		19		0		0		0
	1		0		0		9		1		20		0		0		0
	0		0		0		9		7	4	273		0		1		1
	1		0		0		11		3	9	387		0		0		3
	11		0		0		15		0		190		24		0		1
	1		0		0	1	24		0	4	189		0		0		0
	0		0		0		1		9		0		1		0		0
	2		1		0		1		0	5	71		0		1		0
	1		0		0	3	10		0		217		0		0		0
	2		0		1		8		6	2	74		0		0		3
	0		0		0		0		0		0		0		0		0
	52		4		0	6	73		46	48	3.189		21		3		4
	3		0		0	1	11	1	11	8	217		17		0		2
	0		0		0		98		9		77		2		0		1
	7		0		1		22		161	12	692		3		0		0
	2		0		1		7		1	7	129		2		0		0
	0		0		0	1	9		0		79		0		0		0
	0		0		0		5		1	1	60		0		0		0
	0		0		0		5		0		176		0		0		1
	0		0		0		11		38		128		13		0		0
	26		0		2	1	11	1	20	8	428		1		4		1
	0		0		0		29		1	11	369		2		4		0
	0		0		0		3		177	5	285		154		0		0
	1		0		1		9		0		82		28		0		1
	1		0		1	2	51		1	11	672	1	16	1	1		1
	4		0		0		11		6	1	90		0		4		5
1	112		14		1	7	124		62	123	6.628	2	36	2	5		6
	4		0		0		58		0		123		1		2		0
	3		0		0		22		1	9	325		0		0		0
	12		1		0		16		80	3	1.203		2		0		0
	5		0		0		11		0		377		17		0		0
1	373		22		13	31	1.100	2	800	337	23.133	3	495	3	41	4	64

PROVINCIA: PONTEVEDRA. SEMANA: 47, DO 18/11/1990 Ó 24/11/1990

CONCELLO	SÍFILIS 1.ª ou 2.ª		TOSEFERINA		TUBERCULOSE RESPIRATORIA		VARICELA		INFECCIÓN RESPIR. AGUDA (I.R.A.)		TOXIINFECCIÓN ALIMENTARIA		OUTRAS HEPATITES INFECCIOSAS	
	Casos	Acumul.	Casos	Acumul.	Casos	Acumul.	Casos	Acumul.	Casos	Acumul.	Casos	Acumul.	Casos	Acumul.
AGOLADA		0		0		2	1	11	17	574		11		0
ARBO		0		0		1		139	45	1.094		1		0
BAIONA		0		0		1		18	18	172		0		0
BARRO		0		0		0		1	35	709		0		0
BUEU		0		0		0		156	61	1.948		13		0
CALDAS DE REIS		0		0		0		2		261		0		0
CAMBADOS		0		0		2	1	202	58	986		10		0
CAMPO LAMEIRO		0		0		1		3	23	658		0		0
CANGAS		0		0		2		34	87	1.180		17		0
CATOIRA		0		0		0	2	64	4	388		6		0
CAÑIZA, A		0		0		0		1	27	951		0		0
CERDEDO		0		0		2		26	9	310		0		0
COTOBADÉ		0		0		1	2	4	37	1.100		1		1
COVELO, O		0		0		0		2		57		0		0
CRECENTE		0		0		0		1	13	382		0		0
CUNTIS		0		0		1		19	12	510		0		0
DOZÓN		0		0		1		4		186		0		0
ESTRADA, A		0		0		4		358	70	2.828		18		0
FORCAREI		0		0		0	5	10	10	183		7		0
FRANCO		0		0		0		28		43		4		0
FONDOMAR		1		0		4	4	41	27	1.043		14		0
GROVE, O		1		0		1	2	47	140	2.244		15		0
GUARDA, A		0		0		3	3	26	8	573		1		0
LALÍN		0		0		7		120	108	3.172		13		1
LAMA, A		0		0		0		9	19	767		0		0
MARÍN		0		0		5	1	235	87	3.345		0		0
MEANO		0		0		1		13		285		1		0
MEIS		0		0		2	1	18	41	906		1		0
MOAÑA		1		0		2		69	34	1.024		14		0
MONDARIZ	1	1		0		2		23	31	1.043		1		0
MONDARIZ-BALNEARIO		0		0		0		3	2	31		0		0
MORAÑA		0		0		0	3	7	15	143		0		0
MOS		0		0		0		8	118	1.051		1		0
NEVES, AS		2		0		0		3	45	1.468		0		0
NIGRÁN		0		0		1		15	33	1.593		2		0
OIA		0		2		0		5	21	886		3		0
PAZOS DE BORBÉN		0		0		0		0	4	107		0		0
POIO		0		0		2		0	94	904		0		0
POIO-CALDELAS		0		0		1	1	5	26	579		0		0
PONTEAREAS		0		0		1	1	5	25	332		2		0
PONTECESURES		0		0		0		0		0		0		0
PONTEVEDRA		1		1	1	21	10	237	354	16.363	2	34		2
PORRIÑO, O		2		0		0		4	12	599		2		0
PORTAS		0		2		0		20		196		0		0
RENDONDELA		1		0		3	2	29	53	2.959	1	26		0
RIBADUMIA		0		0		0		10	13	641		3		0
RODEIRO		0		0		0		21	11	268		14		0
ROSAL, O		0		1		2		0	13	681		0		0
SALCEDA DE CASELAS		0		0		1		7		486		0		0
SALVATERRA DE MIÑO		1		0		2	1	7	51	998		0		0
SANXENXO		0		2		3		94	19	1.104		7		0
SILLEDA		0		1		1		11	59	1.677		0		0
SOUTOMAIOR		0		0		1	11	31	18	693		3		0
TOMIÑO		0		0		0		1	17	761		3		0
TUI		0		0	1	3		55	37	1.951		0		1
VALGA		0		0		0		12	4	180		0		0
VIGO	1	11		8	1	56	7	254	887	29.817	2	87		1
VILA DE CRUCES		0		0		2		0	13	325		0		0
VILABOÁ		0		0		0	3	51	312	1.106		0		0
VILAGARCÍA DE AROUSA		1		0		4		214	19	12.759		0		0
VILANOVA DE AROUSA		0		0		3		96	16	1.415		6		0
TOTAL	2	23		17	3	152	61	2.889	3.312	110.995	5	341		6

* Os resultados deste cadro son provisionais.

Aínda que o que posibilita a transmisión da infección polo VIH é a práctica de risco e non a pertenza a un determinado colectivo social, nesta táboa facemos referencia e chamamos «grupo de risco da parella sexual» a aquelas persoas que forman parte de colectivos sociais nos que existe unha maior prevalencia da infección; por iso, o feito de compartir unha práctica de risco —manter relacións sexuais sen preservativo— con persoas pertencentes a estes colectivos, aumenta a posibilidade de transmisión.

A SIDA EN GALICIA

TRANSMISIÓN HETEROSEXUAL: CASOS POR ANO DE DIAGNÓSTICO, SEGUNDO GRUPO DE RISCO DA PARELLA SEXUAL

G. RISCO PARELLA/ANO DIAG.	84	85	86	87	88	89	90	91	Desc.	TOTAL
UDVP	0	0	0	0	0	5	3	0	1	9
BISEX.	0	0	0	0	0	0	0	0	0	0
RECEP. HEMOD.	0	0	0	0	0	1	1	1	0	3
RECEP. TRANSF.	0	0	0	0	0	0	0	0	0	0
INF. VIH	0	0	0	0	0	0	0	0	0	0
OUTROS	0	0	0	0	0	0	0	0	0	0
DESC.	0	0	0	1	1	2	3	0	3	10
TOTAL	0	0	0	1	1	8	7	1	4	22

Fonte: Rexistro Galego casos-SIDA, 31-3-91.

É de salienta-la presenza de 22 casos (%) nos que só consta como única práctica de risco as relacións heterosexuais. Destes, 15 foron diagnosticados nos dous últimos anos e en 10 deles non se coñece grupo de risco a súa parella habitual.

Relacionando o número de casos por ano de diagnóstico, segundo a práctica de risco:

A SIDA EN GALICIA

CASOS POR ANO DE DIAGNÓSTICO SEGUNDO PRÁCTICA DE RISCO

PRÁCT. RISCO/ANO DIDÁG.	84	85	86	87	88	89	90	91	Desc.	TOTAL
HOMO	0	1	1	1	7	9	11	2	2	34
UDVP	1	5	11	28	52	66	76	10	35	284
HOMO+UDVP	0	0	1	1	1	1	5	0	0	9
R. HEMOD.	0	1	4	1	2	6	0	0	0	14
R. TRANS.	0	0	0	0	2	3	3	1	0	9
HMR	0	0	0	1	1	1	1	0	0	4
TRA. HET.	0	0	0	1	1	8	7	1	4	22
OUTROS	0	0	0	0	2	2	2	1	2	9
DESC.	0	1	0	5	1	2	1	0	4	14
N.C.	0	0	0	0	0	0	1	0	1	2
TOTAL	1	8	17	38	69	98	107	15	48	401

Fonte: Rexistro Galego casos-SIDA, 31-3-91.

DIRECCIÓN DE INTERESE:
REDE ASISTENCIAL DO PLAN AUTONÓMICO
DE DROGODEPENDENCIAS.

U.A.D.: Unidade asistencial, porta de entrada á rede. Asistencia profesional por programas e gratuíta.

U.A.D. A CORUÑA
Ronda de Nelle, 33
15005 A CORUÑA
Telf.: (981) 243327

U.A.D. «ASFEDRO» FERROL
R/ San Xosé, 3 - Entlo.
15403 FERROL
Telf.: (981) 354886

U.A.D. SANTIAGO
R/ Castaños, s/n (Edif. PP. Franciscanos)
15705 SANTIAGO DE COMPOSTELA
Telf.: (981) 588656

U.A.D. LUGO
Ronda da Muralla, 188 - Entpl. Dta.
LUGO
Telf.: (982) 243901

U.A.D. MONFORTE
R/ Otero Pedrayo, s/n (Ant. Casa de Socorro)
MONFORTE DE LEMOS
Telf.: (982) 400495

U.A.D. CERVO
Escolas Vellas
R/ Laxelas, s/n
BURELA
Telf.: (982) 580201

U.A.D. «CEDRO» DE VIGO
R/ Uruguay, 9 - baixo
36201 VIGO
Telf.: (986) 432509

U.A.D. «ALBORADA» DE VIGO
Avda. de La Florida, 34 - baixo
36210 VIGO
Telf.: (986) 205050

U.A.D. VILAGARCÍA
R/ Gumersindo Nartallo, 9
VILAGARCÍA DE AROUSA
Telf.: (986) 507970

U.A.D. OURENSE
Rúa Coronel Ceano, 6-2.º
OURENSE
Telf. (988) 254350