




XERENCIA DE XESTIÓN INTEGRADA DE **FERROL**
Memoria 2016



XUNTA DE GALICIA





ÍNDICE

01	CONTORNO	Presentación
02	IDENTIFICACIÓN DE CENTROS DA XERENCIA	Ámbito xeográfico Datos demográficos
03	ORGANIGRAMAS	Identificación de centros
04	RECURSOS GLOBAIS	Organigramas Físicos Humanos Financeiros
05	ORGANIZACIÓN E ESTRUCTURA	Órganos de dirección Órganos de participación Órganos de representación Estructura de servizos
06	ACTIVIDADE ATENCIÓN PRIMARIA	Actividade por centros
07	ACTIVIDADE ATENCIÓN HOSPITALARIA	Actividade global
08	ÁREA DE CIRURXÍA	Cirurxía xeral Dermatoloxía Oftalmoloxía Otorrinolaringoloxía Traumatoloxía e Cirurxía Ortopédica Uroloxía
09	ÁREA DE MEDICINA	Hematoloxía Medicina Interna e Especialidades Hospitalización a domicilio Rehabilitación
10	ÁREA DE OBSTETRICIA E XINECOLOXÍA	Xinecoloxía Obstetricia
11	ÁREA DE PEDIATRÍA	Pediatría
12	ÁREA DE PSIQUIATRÍA	Psiquiatría
13	ÁREA DE URXENCIAS	Urxencias

14	ÁREA BLOQUE CIRÚRXICO	Anestesia e Reanimación
15	ÁREA DE PROBAS ESPECIAIS	Neurofisioloxía Clínica
16	ÁREA DE MEDICINA INTENSIVA	Medicina Intensiva
17	ÁREA DE FARMACIA	Farmacía
18	ÁREA DE LABORATORIOS	Anatomía Patolóxica Bioquímica Laboratorio de Hematoloxía Microbioloxía
19	ÁREA DE RADIODIAGNÓSTICO	Radioloxía
20	ÁREA DE SERVIZOS XERAIS	Hostalaría Lavandaría Informática Subministracións Xestión Económica Control de Xestión
21	ÁREA DE MEDICINA PREVENTIVA	Medicina Preventiva
22	ÁREA DE XERENCIA E DIRECCIÓN	Admisión, Arquivo e Documentación Clínica Atención ao Paciente Biblioteca Unidade Docencia Unidade de Formación Continuada
23	ACTIVIDADE INVESTIGADORA	Ensaíos Clínicos e Investigación
24	PUBLICACIÓNS	Publicacións
25	ANEXO	Descrición dos indicadores

PRESENTACIÓN

Ao longo do ano 2016, as e os profesionais sanitarios e non sanitarios da Xerencia Integrada de Ferrol acadaron os resultados recollidos na presente memoria. Sen dúbida, o seu labor e implicación axudan a dar resposta ás necesidades dos cidadáns da área sanitaria de Ferrol.

Neste ano, comezaba a contratación da redacción do plan director do Complexo Hospitalario Universitario de Ferrol (CHUF), e redacción do proxecto básico e de execución da fase I; iniciáronse as obras do centro de saúde da Capela; e licitáronse as contratacións das redaccións dos novos centros de saúde de Narón e Ares. As melloras estruturais axudarán a facilitar o traballo dos nosos profesionais, así como a mellorar a asistencia prestadas aos nosos pacientes.

A continuidade asistencial que supón a integración dos dispositivos asistenciais é o mellor que podemos ofertar á cidadanía. O traballo nos centros de saúde, PAC, hospitais do Complexo e apoio do O61, achegan a proximidade dos coidados aos nosos pacientes. O equipo de profesionais da Xerencia garante a resposta asistencial as 24 horas ao día, e os 365 días ao ano. O seu esforzo, en parte, recóllese nesta memoria. Estes profesionais da Xerencia Integrada de Ferrol seguirán a mellorar e innovar o seu labor cotián atendendo os pacientes no seu domicilio, no seu servizo de atención primaria (centro de saúde e PAC), e nos hospitais do Complexo Hospitalario Universitario de Ferrol.

Todo o sinalado pretende acadar que a poboación ferrolá se sinta identificada cos nosos centros asistenciais e os seus magníficos profesionais.

Moitas grazas a todos e todas polo esforzo e a implicación na mellora dos dispositivos asistenciais públicos da área sanitaria de Ferrol.



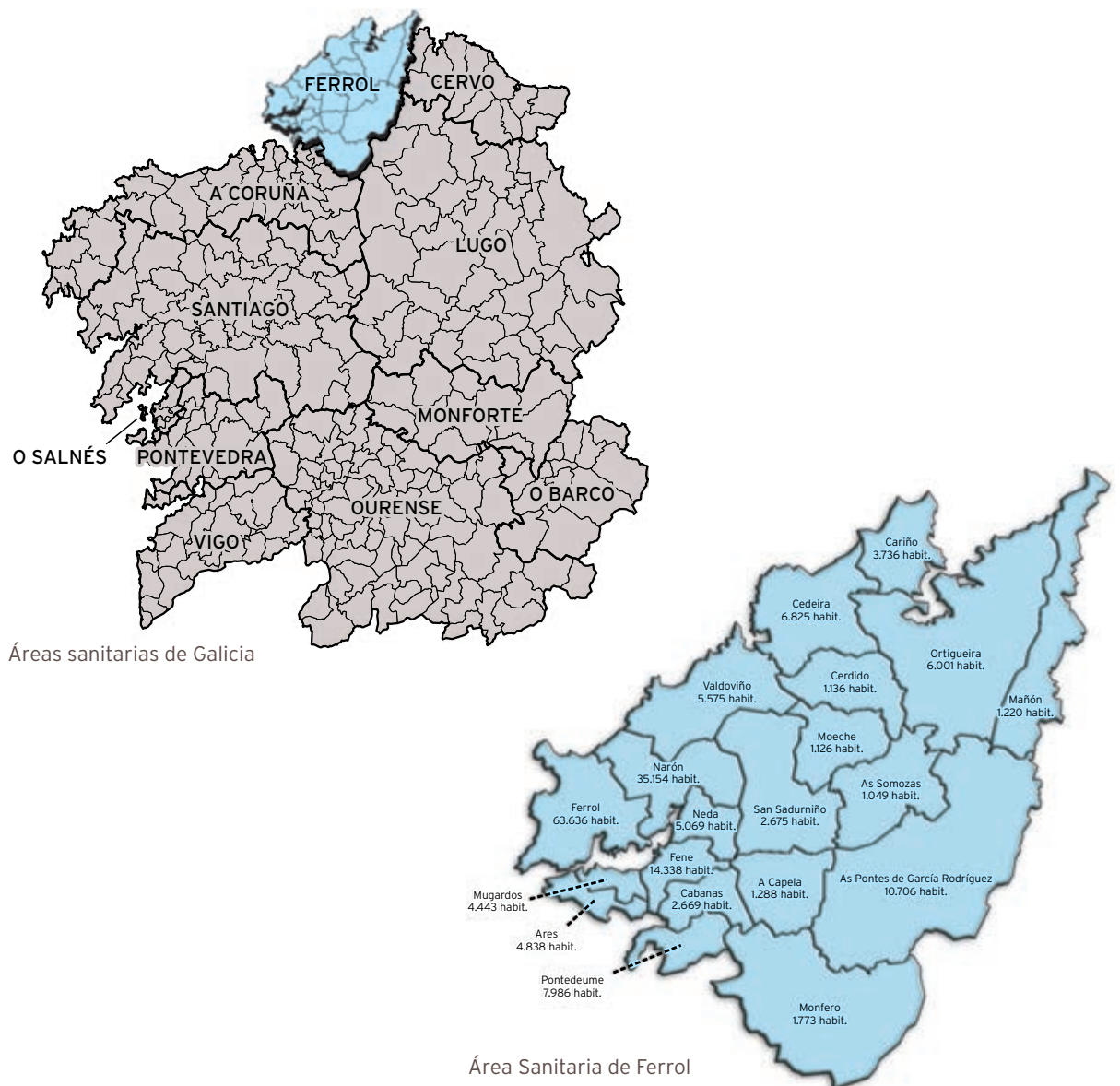
Ángel Facio Villanueva

Xerente de Xestión Integrada de Ferrol

01

CONTORNO

1.1. Ámbito xeográfico



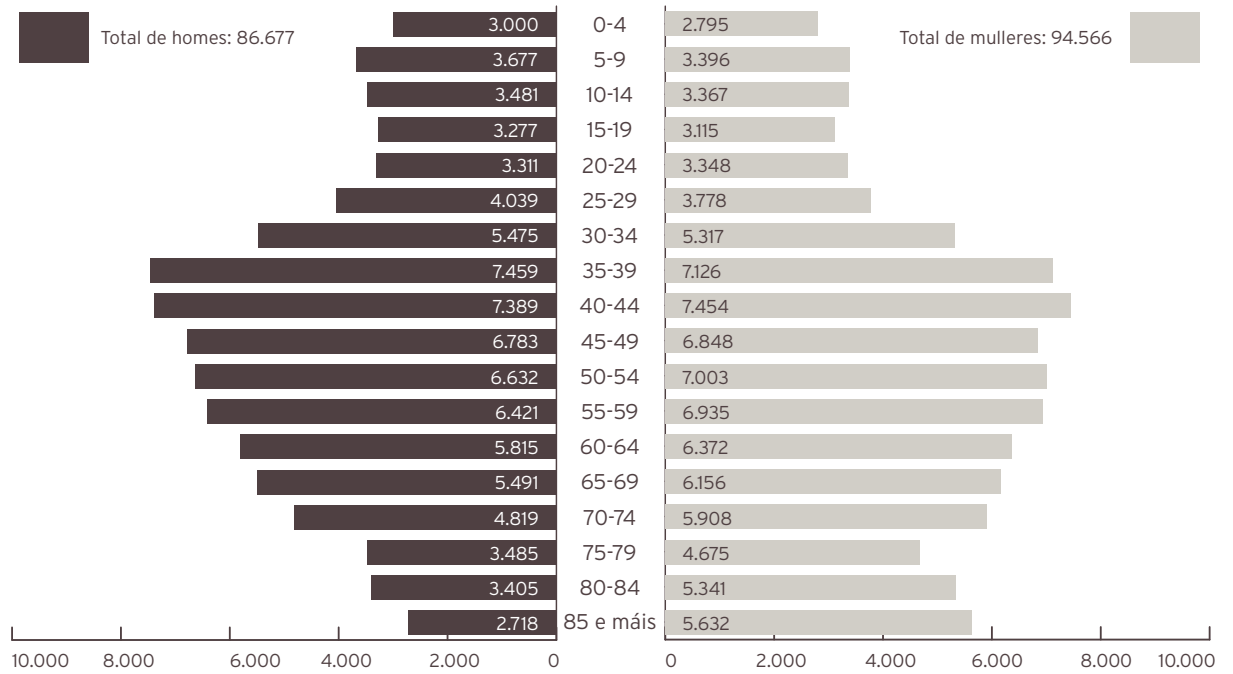
1.2. Datos demográficos

Distribución etárea e xeográfica de cidadáns

Total poboación ano 2016: 193.935

	Grupos de idade (anos)			Total	Mulleres fértiles
	00-14	15-64	>=65		
Ares	560	3.023	1.255	4.838	975
Cabanas		1.497	906	2.403	447
Capela (A)		768	414	1.182	248
Cariño	323	2.203	1.210	3.736	627
Cedeira	749	4.149	1.927	6.825	1.275
Cerdido	72	636	428	1.136	197
Fene	1.665	8.922	3.878	14.465	2.900
Ferrol	6.879	40.437	16.320	63.636	13.101
Mañón		662	487	1.149	196
Moeche		616	440	1.056	185
Monfero	101	1.024	648	1.773	271
Mugardos	419	2.703	1.321	4.443	820
Narón	4.611	22.998	7.545	35.154	8.282
Neda	629	2.977	1.463	5.069	926
Ortigueira	497	3.406	2.169	6.072	1.002
Pontedeume	1.166	5.222	1.843	8.231	1.697
Pontes de García Rodríguez (As)	1.107	7.159	2.440	10.706	2.203
San Sadurniño	324	1.566	855	2.745	452
Somozas (As)	87	656	306	1.049	187
Valdoviño	527	3.273	1.775	5.575	995
Totais	19.716	113.897	47.630	181.243	36.986

Distribución da poboación da área por sexo e idade



02

IDENTIFICACIÓN DOS CENTROS

2.1. Plano de situación dos centros hospitalarios



2.2. Centros de saúde de atención primaria

CENTRO	TITULAR	ENDEREZO	SUPERFICIE
Centro de Saúde Fontenla Maristany	TXSS	Praza de España, 19-20 15403 (Ferrol)	3.928,61 m ²
Centro de Saúde de Caranza	TXSS	Rúa Juan de Austria, s/n 15406 (Ferrol)	1.497 m ²
Centro de Saúde de Serantes	TXSS	Estrada de Aneiros, s/n 15405 (Ferrol)	1.146 m ²
Consultorio Manuel Comellas	TXSS	Rúa Manuel Comellas, 13-15 15401 (Ferrol)	124 m ²
Centro de Saúde de Ares	Servizo Galego Saúde	Avenida Saavedra Meneses, s/n 15624 (Ares)	470 m ²
Centro de Saúde de Cabanas	Concello	Rúa Cardeita-Porto 15621 (Cabanas)	464 m ²
Centro de Saúde da Capela	Concello	Lugar As Neves, s/n 15613 (A Capela)	200 m ²
Centro de Saúde de Cariño	Concello	Rúa Río Soutollos, s/n 15360 (Cariño)	1.265 m ²
Centro de Saúde de Cedeira	Servizo Galego Saúde	Rúa Zumalacárregui, 11 15350 (Cedeira)	1.121 m ²
Centro de Saúde de Cerdido	Servizo Galego Saúde	Rúa Felgasas-A Barqueira, s/n 15569 (Cerdido)	312 m ²
Centro de Saúde de Fene	Concello	Rúa Tarrío, s/n 15500 (Fene)	1.320 m ²
Consultorio de Maniños	Concello	Rúa Pombal, s/n 15520 (Fene)	216 m ²
Centro de Saúde de Mañón	Concello	Praza do Mesón- O Barqueiro 15339 (Mañón)	430 m ²
Consultorio de Grañas do Sor	Concello	Grañas do Sor, s/n 15339 (Mañón)	24 m ²
Centro de Saúde de Moeche	Servizo Galego Saúde	Rúa San Ramón de Moeche, s/n 15563 (Moeche)	376 m ²
Centro de Saúde de Monfero	Concello	Rúa Rebordelo, s/n 15619 (Monfero)	350 m ²
Consultorio A Graña-Xestoso	Concello	Grañade la Iglesia-Alto de Xestoso 15315 (Monfero)	50 m ²
Consultorio Vite-Queixeiro	Concello	Lugar de Queixeiro, s/n 15618 (Monfero)	50 m ²
Consultorio Xiao-Val do Xestoso	Concello	Lugar de Xiao, s/n 15315 (Monfero)	50 m ²
Centro de Saúde de Mugar dos	Concello	Rúa Apelón, s/n 15620 (Mugar dos)	660 m ²
Centro de Saúde de Narón	Servizo Galego Saúde	Estrada de Castela-Alto do Castaño, s/n 15578 (Narón)	2.594 m ²
Consultorio do Val	Concello, cedido á TXSS	Lugar de Vila Cornelle 15541 (Narón)	210 m ²
Consultorio de Pedroso	Concello, cedido á TXSS	Lugar de Catasol, s/n 15597 (Narón)	210 m ²
Centro de Saúde de Neda	Concello	Albarón, s/n, 15510 (Neda)	534 m ²
Centro de Saúde de Ortigueira	Concello	Rua Mourón-A Pregoza, s/n 15330 (Ortigueira)	2.320 m ²
Consultorio Casa do Mar de Espasante	Servizo Galego Saúde	Estrada da Igrexa de San Xoán, 72-baixo 15339 (Ortigueira)	230 m ²
Consultorio de Mera	Concello	Estrada xeral-Ponte Mera, s/n 15338 (Ortigueira)	100 m ²
Centro de Saúde de Pontedeume	Servizo Galego Saúde	Avda. Ricardo Sánchez, 56 15600 (Pontedeume)	2.597 m ²
Centro de Saúde das Pontes de García Rodríguez	Concello	Rúa Saúde, s/n 15320 (As Pontes de García Rodríguez)	1.411 m ²
Centro de Saúde de San Sadurniño	Servizo Galego Saúde	Rúa Marqués de Figueroa, s/n 15560 (San Sadurniño)	934 m ²
Centro de Saúde das Somozas	Servizo Galego Saúde	Lugar da Igrexa, 67 15565 (As Somozas)	695 m ²
Centro de Saúde de Valdoviño	Concello	Lugar de Gándara de Arriba, s/n 15552 (Valdoviño)	632 m ²

2.3. Complexo Hospitalario da Área Sanitaria

SITUACIÓN E RECURSOS PROPIOS

O complexo está formado polo Hospital Arquitecto Marcide, o Hospital Novoa Santos, o Hospital Básico de Defensa e o Centro de Especialidades, integrado dentro do Hospital Arquitecto Marcide na súa zona oeste. É un centro de dependencia patrimonial pública pertencente á rede asistencial do Servizo Galego de Saúde, Consellería de Sanidade da Xunta de Galicia.

No Polígono de Río do Pozo atópase o arquivo activo de historias clínicas e o seu uso faise mediante traslados diarios dende e cara a este.

HOSPITAL ARQUITECTO MARCIDE/CENTRO DE ESPECIALIDADES

A estrutura e distribución da zona de hospitalización do hospital é a seguinte:

SOTO	PLANTA PRIMEIRA	PLANTA SEXTA
Hospital de Día / Oncoloxía Rehabilitación hospitalaria Roupeiro Vestiaro mantemento Vestiaro seguridade Mantemento talleres Cámaras mortuorias Cociña Lavandería / Costura / Pasar ferro Control de Xestión Prestacións e concertos	Celadores / Sala espera Urxencias Admisión de Urxencias Urxencias Pediatría / Prematuros / UCI Ped. Xefe de persoal subalterno Doazón de órganos Encargados de quenda	Capela Medicina Interna / Hematoloxía Broncoscopias
	PLANTA SEGUNDA	PLANTA SÉTIMA
	Obstetricia (Partos) Quirófanos Reanimación UCI	Medicina Interna
PLANTA BAIXA	PLANTA TERCEIRA	EDIFICIOS ANEXOS
Centro de Transfusión Central telefónica Xestión económica / Caixa Subministracións / Fundación N.S. Nóminas RRHH / Persoal Asesoría Xurídica Direccións Informática Salas de xuntas Radiodiagnóstico Laboratorio de hematoloxía Laboratorio de análises clínicas Laboratorio de microbioloxía Rexistro	Puerperio / Xinecoloxía / Pediatría Esterilización Nefroloxía / ORL / Uroloxía	SOTO
	PLANTA CUARTA	Almacén xeral Central térmica / Gr. electrógeno Almacéns residuos hospitalarios
	Cirurxía xeral Cirurxía xeral dixestiva	PLANTA BAIXA
	PLANTA QUINTA	Formación continuada Medicina preventiva
	Traumatoloxía Cardioloxía / Neuroloxía / Pneumoloxía Unidade de corta estancia MI	PLANTA PRIMEIRA
		Farmacia Anatomía Patolóxica

A estrutura e distribución da área de consultas externas (CENTRO DE ESPECIALIDADES) é a seguinte:

PLANTA SEMISOTO	PLANTA PRIMEIRA	PLANTA SEGUNDA
Cafetería Control de xestión Prestacións e concertos Xunta de Persoal Grupo electróxico Aseos e vestiarios Arquivos e Doc. Clínica (oficinas) Limpeza (oficina e vestiarios) Arquivo de Pasivos Servizos Xerais / Of. Mant.	Consultas de: Pneumoloxía Cirurxía Cirurxía Mama Coloproctoloxía Micropigmentación Ostomías Otorrinolaringoloxía Cardioloxía / Probas Cardiología Unidade de Diálise Dietética e Nutrición Endoscopias Dixestivo / Enfermidade Inflamatoria Crónica - EICI Probas de Pneumoloxía / Espirometrías Asbestose / Neo Pull Electrocardiografía Farmacia Nefroloxía Uroloxía Pediatría Hematoloxía Supervisión de consultas	Cuartos médicos gardas Traballo sociais Consultas de: Anestesioloxía Neuroloxía Hipertensión Marcapasos Neurofisioloxía Electroencefalografía Electromiografía Med. Int. Hepat / Enf. Inf. Med. Int. / Lípidos / UCE Trombo (TVE) UDR Secretarías Centro Especialidades
PLANTA BAIXA		
Salón de actos Oficina Banco Pastor Reprografía Coordinadora de secretarías Aula informática Docencia e Invest. / Biblioteca Información / Cita Previa Unidade Atención Paciente Consultas de: Trauma Ortopedia Infantil Xinecoloxía / Obstetricia Prenatal Traumatoloxía Ecografía xinecolóxica / Obstetricia alto risco		

Nos edificios anexos ao Hospital A. Marcide encóntranse as áreas de:

1. Farmacia Hospitalaria.
2. Anatomía Patolóxica.
3. Almacéns de Residuos Hospitalarios.
4. Central Térmica e Grupo Electrónico.
5. Almacén Xeral.
6. Carpintaría.

HOSPITAL NOVOA SANTOS

A estrutura e distribución é a seguinte:

PLANTA SOTO Central térmica / Mantemento Aulas de formación	PLANTA SEGUNDA Seguridade
PLANTA BAIXA Unidade de Atención Temperá Rehabilitación Arquivos de pasivo	PLANTA TERCEIRA
	PLANTA CUARTA
PLANTA PRIMEIRA Seguridade	PLANTA QUINTA Almacén de Limpeza

HOSPITAL NAVAL

A estrutura e distribución é a seguinte:

PLANTA SOTO	PLANTA PRIMERA	PLANTA TERCEIRA
Rehabilitación Cámara hiperbárica Vestuarios Roupeiro Servizos Xerais Xunta de Persoal Limpeza Cámaras mortuorias Sala de Autopsias	Admisión Radiodiagnóstico Unidade de Detección Cancro Mama Reumatoloxía Endocrinoloxía 1, 2, 3 e 4 HADO (Hospitalización a domicilio) Paliativos (hospitalización) Paliativos (consulta) Aula Innovación Sanitaria Cirurxía Ambulatoria Derma Hospital de Día / Consulta de Crónicos	Clínica Militar Alergoloxía Dermatoloxía Aula formación Medicina Interna (hospitalización) Cirurxía Maior Ambulatoria (CMA) Quirófanos
PLANTA BAIXA	PLANTA SEGUNDA	PLANTA CUARTA
Farmacía Capela Hospital de Día Psiquiatría Continuidade Coidados Psiquiatría (ETAC) Consultas Psiquiatría Psiquiatría (hospitalización) Unidade de Calidade Cafetería Aula de informática Salón de Actos	Oftalmoloxía ORL Xinecoloxía Tocoloxía Ambulatoria Aula de Educación Sanitaria Cirurxía Vascular Cirurxía Traumatoloxía Histeroscopias Xinecolóxicas Unidade da Dor Endoscopias dixestivas	Unidade de tuberculose (UTB) Unidade Prevención Riscos Laborais Aulas de Simulación Cuartos médicos gardas

AMBULATORIO FONTENLA MARISTANY

A estrutura e distribución é a seguinte:

PLANTA SOTO Vestiaros Sala caldeiras	PLANTA SEGUNDA Consultas Odontoloxía Polivalente Traballo Social	PLANTA CUARTA Cuartos Médicos Gardas Matronas Sala Educación Maternal Farmacia Traballo Social Saúde Mental (portal Estrada de Castela)
PLANTA BAIXA Información Sala Extraccións P.A.C.	PLANTA TERCEIRA Cita Especializada Cambio de Médico (Tarxeta Sanitaria) Sala Ecografías Sala de Xuntas Pediatría Consultas Sintrom - Retinografías	PLANTA QUINTA Centro Orientación Familiar Inspección Médica Aula de formación
PLANTA PRIMEIRA Consultas Radioloxía TAO* Electros		

*Tratamiento Anticoagulante Oral

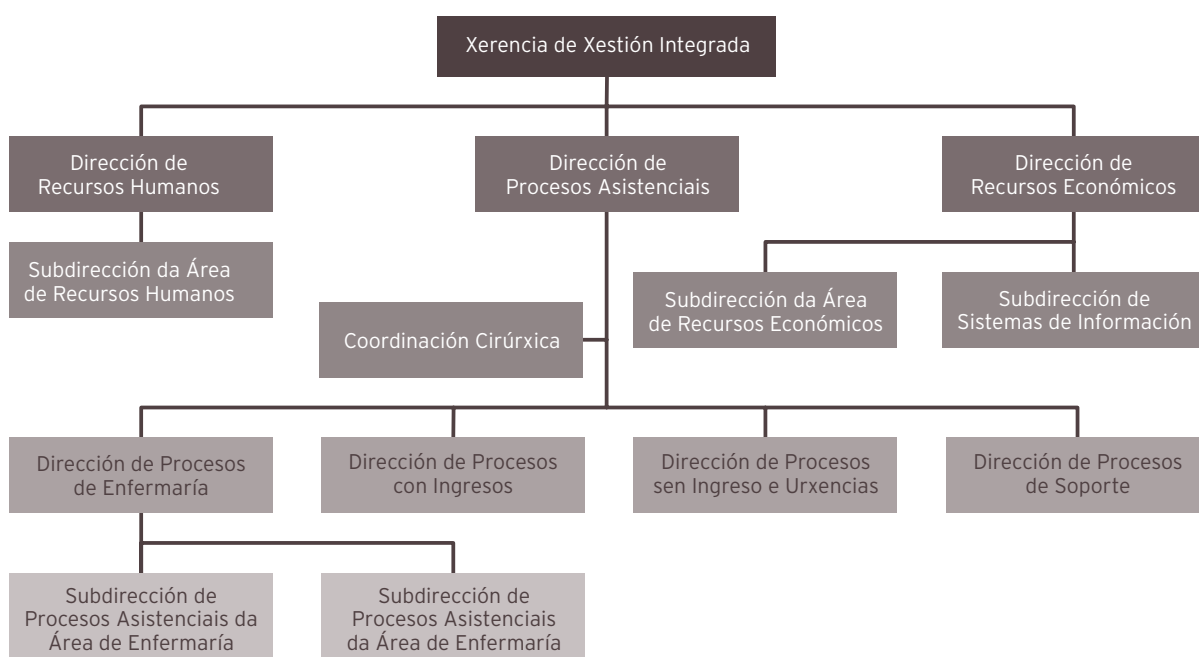
RECURSOS CONCERTADOS

Dentro da demarcación da área de Ferrol, está situado o Hospital «Juan Cardona», que pertence á congregación do Santo Hospital de Caridad, con 120 camas concertadas co Sergas, segundo necesidades.

03

ORGANIGRAMAS

3.1. Organigrama de área



XERENTE DE XESTIÓN INTEGRADA
D. Ángel Facio Villanueva

DIRECTOR DE PROCESOS ASISTENCIAIS
D^a. Silvia Rodríguez Dapena

DIRECTOR DE PROCESOS CON INGRESOS
D. Ramón Jorge Sánchez (ata o 31/10/2016)

COORDINACIÓN CIRÚRXICA
D. Miguel Cabanillas González

DIRECTOR DE PROCESOS SEN INGRESO E URXENCIAS
D. SALVADOR MARIÑO-AGEITOS MONTEAGUDO

DIRECTORA DE PROCESOS DE SOPORTE
D^a. Fernanda López Crecente

DIRECTOR DE PROCESOS DE ENFERMERÍA
D. Luis Arantón Areosa

SUBDIRECTORA DE PROCESOS ASISTENCIAIS DA ÁREA DE ENFERMERÍA
D^a. M^a. Esther Vidal Maroño

SUBDIRECTORA DE PROCESOS ASISTENCIAIS DA ÁREA DE ENFERMERÍA
D^a. M^a. Margarita Quintián Méndez

DIRECTOR DE RECURSOS HUMANOS
D. Francisco M. Martínez Otero

SUBDIRECTORA DA ÁREA DE RECURSOS HUMANOS

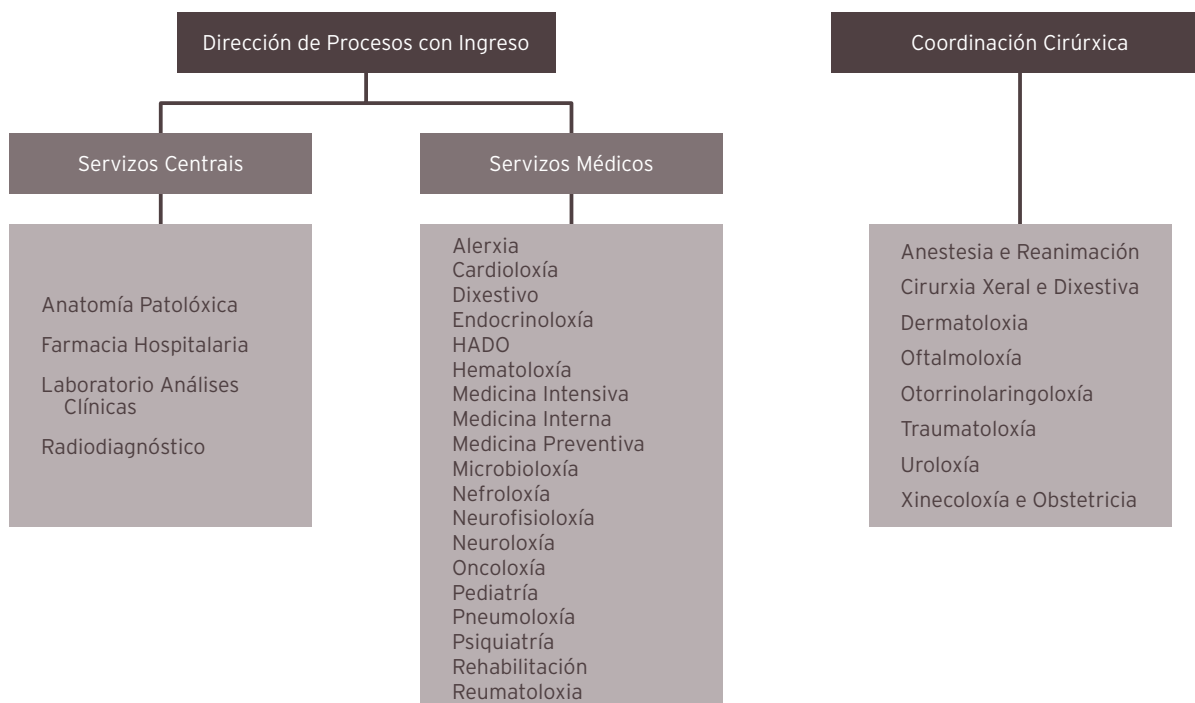
D^a. Carmen Serantes González

DIRECTORA DE RECURSOS ECONÓMICOS
D^a. Ángela Calderón de Arriba

SUBDIRECTORA DA ÁREA DE RECURSOS ECONÓMICOS
D^a. María Ángeles Martínez Rey

SUBDIRECTORA DE SISTEMAS DE INFORMACIÓN
D^a. Rosalía Rodríguez Pintor

3.2. Direcciones de Procesos



XEFES DE SERVIZO

ANATOMÍA PATOLÓXICA	APA	D. Juan Carlos Álvarez Fernández
ANESTESIA	ANR	D. Francisco Castro Seoane
FARMACIA	FAR	D.ª María Isaura Rodríguez Penín
MEDICINA INTERNA	MIR	D. Pascual Sesma Sánchez
MICROBIOLOXÍA	MIC	D. José Andrés Agulla Budiño
OFTALMOLOXIA	OFT	D.ª María Dolores Álvarez Díaz
ORL	ORL	D. Jacobo Chao Vieites
PEDIATRÍA	PED	D. Ramón Fernández Prieto
PSIQUIATRIA	PSQ	D. Antonio Núñez Pérez
REHABILITACIÓN	REH	D.ª Mª. Concepción Baamonde Pedreira
TRAUMATOLOXIA	TRA	D. Victoriano Souto Rey
UROLOXÍA	URO	D. Andrés Rodríguez Alónso
RADIOLOXÍA	RAD	D.ª Soledad Brage Gómez (dende o 02/03/2016)

COORDINADORA DE URXENCIAS

URG D.ª Carmen Solloso Blanco

RESPONSABLES DOS SERVICIOS

XEFES DE SECCIÓN

ANÁLISES CLÍNICAS	ACL	D. ^a Concepción Magadán Núñez (ata 24/09/2016)
	ACL	D. ^a Aida Pérez Fuertes (dende 25/09/2016)
DERMATOLOXIA	DER	D. ^a Cristina De Las Heras Sotos
MEDICINA INTERNA	MIR	D. Francisco Martínez Debén
	MIR	D. Gonzalo Fernando Pía Iglesias
CARDIOLOXIA	CAR	D. José Alejandro Mesías Prego
DIXESTIVO	DIG	D. Javier Castro Alvariño
NEFROLOXIA	NFR	D. Pablo Bouza Piñeiro
PEDIATRÍA	PED	D. José Eduardo Luaces González
RADIODIAGNÓSTICO	RAD	D. ^a Soledad Brage Gómez (ata 01/03/2016)
UROLOXÍA	URO	D. Andrés Rodríguez Alonso
XINECOLOXÍA E OBSTETRICIA	OBG	D. Manuel Angel Veíga Tuimil
ENDOCRINOLOXÍA	END	D. Diego Bellido Guerrero (dende 22/12/2016)
ONCOLOXÍA	ONC	D. ^a Laura de Paz Arias (dende 15/12/2016)
PNEUMOLOXÍA	NML	D. ^a Carmen Diego Roza (dende 30/12/2016)
REUMATOLOXÍA	REU	D. José Luis Guerra Vázquez (dende 8/05/2016)

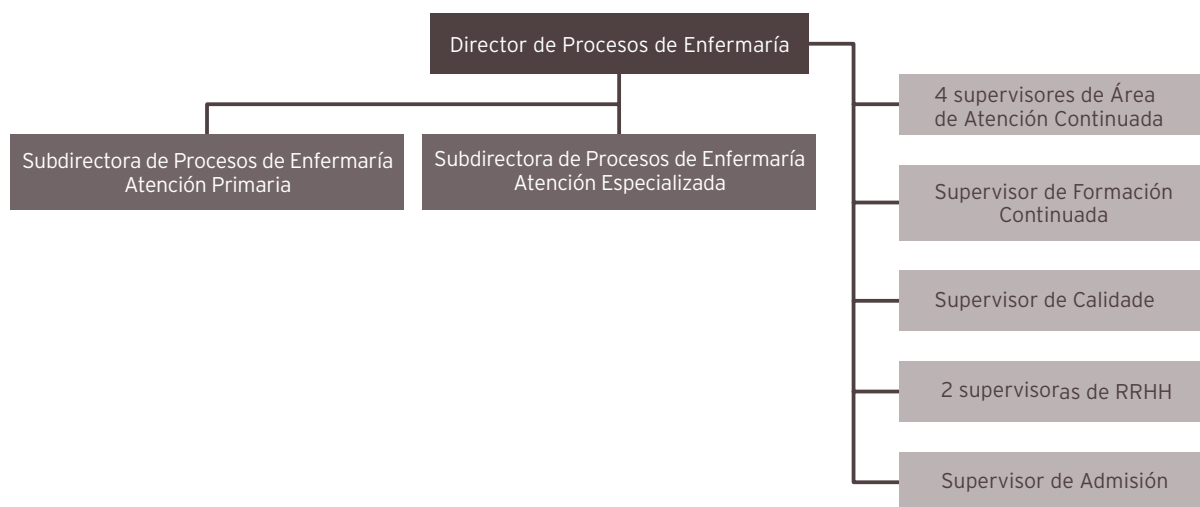
XEFES DE SERVICIO DE ATENCIÓN PRIMARIA

SAP AS PONTES	D. Eduardo Escrigas Galán (ata 16/11/16)
SAP CARANZA	D. ^a Susana Pena Cartelle
SAP CEDEIRA	D. ^a Carmen Vázquez Salaño (dende 01/04/2017)
SAP FENE	D. Francisco Malvar Fernández
SAP A FONTENLA MARISTANY	D. Jesús de Juan Prego (ata 31/05/2016)
SAP A FONTENLA MARISTANY	D. Luis Ramil Hermida (dende 01/04/2017)
SAP B FONTENLA MARISTANY	D. C. Pablo Cal Martínez
SAP NARÓN	D. Francisco Javier Rodríguez García
SAP PONTEDEUME	D. Manuel Pereira Abuín
SAP PONTEDEUME	D. ^a Olimpia Rodríguez Pérez (dende 01/04/2017)
SAP SAN SADURNIÑO	D. Carlos V. Díaz Sueiras
SAP SERANTES	D. José Pedrouzo Bardelas (ata 25/03/2016)
SAP SERANTES	D. Gabriel Calvo Mosquera (dende 01/04/2017)

XEFES DE UNIDADE DE ATENCIÓN PRIMARIA

UAP ARES	D. Carlos Ignacio Castiñeira Pombo
UAP CABANAS	D. ^a Aurora López Núñez
UAP CARIÑO	D. ^a Luisa Marín Sánchez
UAP B FONTENLA MARISTANY (tarde)	D. ^a Isabel Díaz Pita
UAP MUGARDOS	D. ^a Isabel Marcos Paz
UAP NEDA	D. ^a M. Victoria Castro Ocampo
UAP VALDOVIÑO	D. Kamel Saadeddine Moussa

3.3. Dirección de Procesos de Enfermería



SUPERVISORES E COORDINADORES DE ENFERMERÍA

SUPERVISORES

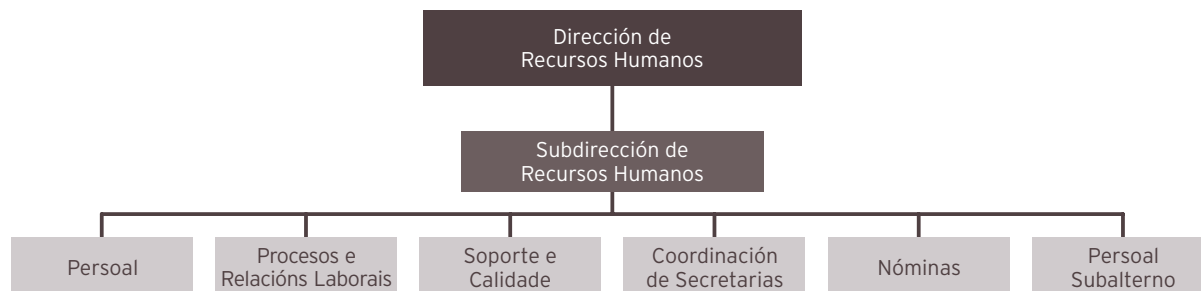
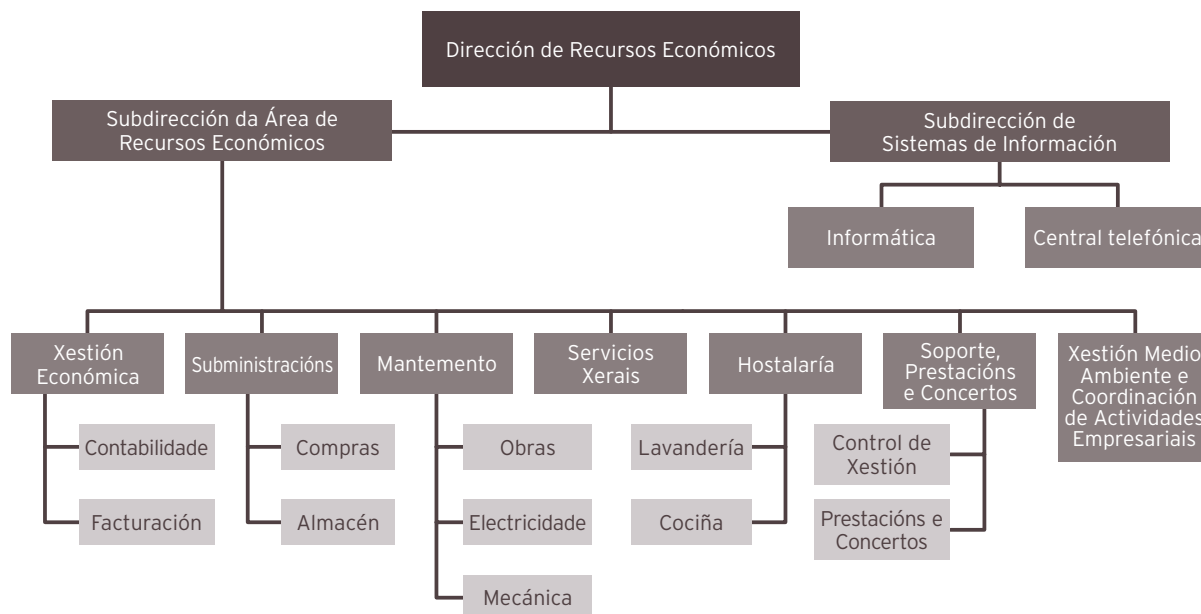
D. José Manuel Taboada Cotón	ADMISIÓN
D.ª Elisa Alvés Aneiros	ATENCIÓN CONTINUADA (DEN)
D.ª Rosa García Sánchez	ATENCIÓN CONTINUADA (DEN)
D. Juan Manuel Calvo López	ATENCIÓN CONTINUADA (DEN)
D. José Mario López Díaz	ATENCIÓN CONTINUADA (DEN)
D. José Ángel Pesado Cartelle	CALIDADE
D. Pedro Pita Miño	CIRURXÍA XERAL
D. José María Rumbo Prieto	COIDADOS, INNOVACIÓN E INVESTIGACIÓN
D.ª M.ª Luisa Regueiro Feal	CONSULTAS EXTERNAS (CEX)
D.ª Eugenia Vaquero Rodríguez	DIÁLESE
D.ª María Luisa Fraga Sampetro	DOCENCIA (FORMACIÓN CONTINUADA)
D. Juan Cortizas Rey	ESTERILIZACIÓN (EST)
D.ª Nieves Loureiro Pérez	HDD, FARMACIA, HADO
D.ª Aurora Cortina Fernández	LABORATORIOS (LAB)
D. Alberto López Serantes	MATERNIDADE
D.ª Flor María López Aneiros	MEDICINA INTERNA 3ª H. B. DEFENSA
D.ª María Margarita Anca Basoa	MEDICINA INTERNA 5ª (CORTA ESTANCIA)
D.ª M.ª Teresa López Díaz	MEDICINA INTERNA 6ª
D.ª Noelia Salgueiro López	MEDICINA INTERNA 7ª
D.ª Pilar Loureiro Vilariño	OBSTETRICIA TOCOLOXÍA-PEDIATRÍA

D. ^a Aurora Fuentes Tenreiro	ORL - UROLOXÍA
D. ^a Carmen Galego Novo	PEDIATRÍA
D. Florián Iglesias Ferrer	PSIQUIATRÍA
D. ^a María Josefa Quintela Silva	PSIQUIATRÍA
D. ^a Susana Otero Méndez	QUIRÓFANO (QUI) (ata o 29/02/2016)
D. ^a Berta Pena García	QUIRÓFANO (QUI) (dende o 30/02/16 ata o 30/11/16)
D. ^a María José López Rodríguez	QUIRÓFANO (QUI) (dende o 01/12/2016)
D. ^a Mercedes Alonso Usero	QUIRÓFANO NAVAL
D. José Enrique Fonticoba Fernández	RADIOLOXÍA
D. ^a Paula Rivera Herrero	REANIMACION
D. ^a María Sol Freire Ponce	REANIMACION NAVAL (Consultas externas, CMA, Cámara hiperbárica)
D. José Enrique Fernández Piñón	REHABILITACIÓN
D. ^a Pilar Casas Rodríguez	SUPERVISORA RRHH ENFERMERIA (ata o 16/11/2016)
D. ^a Pilar Oceja Gómez	SUPERVISORA RRHH ENFERMERIA (dende o 17/11/16)
D. ^a M. ^a Carmen Leonardo García	SUPERVISORA RRHH ENFERMERIA (ata o 30/11/2016)
D. ^a Begoña Vidal Maroño	SUPERVISORA RRHH ENFERMERIA (dende o 01/12/2016)
D. ^a Dolores Gontán Rodríguez	SUPERVISORA RECURSOS MATERIAIS
D. José Benjamín González Díaz	TRAUMATOLOXÍA
D. ^a Inmaculada Rodríguez Cazorla	UCI
D. ^a Gema García Rivera	URXENCIAS
D. ^a Rosa González García	XINECOLOXÍA - CIRURXÍA

COORDINADORES DE ENFERMARÍA DOS SERVIZOS DE ATENCIÓN PRIMARIA

D. Manuel Varela Carpenté	SAP AS PONTES
D. ^a Remedios Hernández Adeba	SAP CARANZA
D. ^a Fátima Sequeiro Leira	SAP CEDEIRA
D. ^a Paz de Paz Gíao	SAP FENE
D. ^a Sofía Martínez-Falero del Pozo	SAP A FONTENLA MARISTANY
D. ^a Dorinda Feal Fonte	SAP B FONTENLA MARISTANY
D. ^a Soledad M. Martínez Varela	SAP NARÓN
D. ^a Isabel Fernández Vilar	SAP ORTIGUEIRA
D. ^a Antonia Díaz Placer	SAP PONTEDEUME
D. José Verde Santiago	SAP SAN SADURNIÑO
D. ^a María Pilar Sánchez García	SAP SERANTES

3.4. Dirección de Recursos Económicos e Dirección de Recursos Humanos



RESPONSABLES DOS SERVIZOS

HOSTELERÍA E LAVANDERÍA	HOT-LAV	D.ª Belén González Veiga
INFORMÁTICA	INF	D. Fernando Fernández Gómez
MANTEMENTO	MAN	D. Francisco Javier Nogueira Castro
SERVIZOS XERAIS	SGE	D.ª Rosa Carro López
SOPORTE, PRESTACIÓNS E CONCERTOS	PRCO	D. Ramón Veloso Rodríguez
SUBMINISTRACIÓNS	SUM	D.ª Dolores Mariñas Placer
XESTIÓN ECONÓMICA	XEC	D. Miguel Ángel Vázquez Martínez
XESTIÓN DE MEDIO AMBIENTE E COORDINACIÓN DE ACTIVIDADES EMPRESARIAIS	XMAE	D.ª. M.ª Teresa de Pablo Hermida

04

RECURSOS GLOBAIS

4.1. Recursos físicos

ESTRUTURA FÍSICA DO HOSPITAL

	2016	2015	% Var.
CAMAS			
Instaladas	439	439	0,00
En funcionamento	399	400	-0,25
QUIRÓFANOS			
Instalados	12	12	0
En funcionamento	12	12	0
PARITORIOS			
	2	2	0
EQUIPOS DE ALTA TECNOLOXÍA			
TAC	3	3	0
RMN	1	1	0

RECURSOS INFORMÁTICOS

Sistemas de produción baseados en UNIX

- Clúster de backend: dous servidores HP rx2800 i4 para as aplicacións corporativas do proxecto SIHGA e servidores de bases de datos (Informix, Oracle, Tamino).
- Clúster de frontend: dous servidores HP BL860c i2 para aplicacións corporativas JEE (WAS 6.1 - hpux)
- Clúster de frontend: dous servidores HP BL460c para aplicacións corporativas JEE (WAS 8.5 - linux)
- 1 servidor HP BL460c para aplicacións corporativas JEE (contorno formación WAS 8.5 - linux)

Sistemas de produción baseados en Windows

- Clúster de dous servidores blades HP BL460c para o almacenamento de datos de usuario e aplicacións.
- Clúster de dous servidores blades HP BL460c (BackEnd) e dous servidores virtuais (FrontEnd) para o almacenamento de imaxes de Radioloxía (PACS).

Sistemas de produción baseados en ESX

- Un clúster composto por 5 servidores HP BL460c que forman a plataforma de virtualización, na cal están despregados 79 servidores virtuais, que proporcionan diferentes tipos de servizos.

Sistemas de produción baseados en XenApp

- Unha granxa de servidores que facilitan o acceso centralizado e controlado a diversas aplicacións corporativas (GACELA, Rehabilitación, DITOOOL, Modulab ...)
 - 2 servidores StoreFront
 - 2 servidores Delivery Controllers
 - 4 servidores VDA para produción
 - 1 servidor VDA para formación
 - 1 servidor VDA para preproducción

Sistema de almacenamento

- Unha cabina de discos VNX5800 coa seguinte configuración (116TB):
 - Cabina de almacenamento de 40 U.
 - 56 discos SAS
 - 6 discos SAS Flash
 - 33 discos NL SAS

Sistema de Backups

- Unha librería de backup de cintas LTO4 coas seguintes características:
 - Librería MSL6060 de catro drivers e 60 slots.
 - Instalados 4 drives LTO4
- Unha librería de backup baseada en discos (HP StoreOnce 4420), que usa tecnoloxías de deduplicación e compresión para optimizar o almacenamento utilizado, garantir a integridade da información, e mellorar a velocidade dos procesos de copia e restauración de información.

Software do contorno de produción

Nos servidores anteriormente relacionados execútase o seguinte software de base e de aplicación:

- Sistemas operativos: HP-UX 11iv3, Microsoft Windows Server 2003, Microsoft Windows 2008 R2, VMware ESXi 6.0.
- Xestores de bases de datos: IBM Informix 11.50, Oracle Database 10g, Microsoft SQL Server 2008.
- Xestor de documentos XML: Tamino 8.2.
- Servidores de aplicacións: IBM Websphere 6.1 e XenApp Server 7.6

Rede de comunicacións

- Sistema de cableado integral composto dun subsistema de cableado vertical de fibra óptica multimodo 62,5/125, que enlaza o Centro de Proceso de Datos con 20 armarios situados nas diferentes plantas do hospital e co armario do Centro de Especialidades, e un subsistema horizontal baseado en cableado de par trenzado UTP categoría 5 e cableado de par trenzado FTP Categoría 6, que permiten LAN Gigabit Ethernet no complexo hospitalario. O enlace entre os dous Subsistemas faise a través de paneis de distribución (Switches).
- Sistema de cableado intelixente en infraestrutura troncal (CPD).

- A interconexión co Hospital Novoa Santos faise mediante liña principal Macrolan 100Mbps e o ambulatorio Fontenla Maristany Macrolan e co Hospital Naval, mediante un enlace Macrolan de 1Gbps.
- Familia de normas IEEE 802.3, en función de capacidade de transmisión (dende 10 Mbps ata 10 Gbps) e o medio de transporte (par trenzado ou fibra óptica).

O Hospital Arquitecto Marcide está conectado co CST cunha liña DWDM de 10Gbps

Protocolos de comunicacións: TPC/IP

No Hospital A. Marcide existen dous centraliñas telefónicas:

- Alcatel OXE (150 extensións ip)
- Cisco CUCM (461 extensións ip)

No Hospital Naval 1 centraliña telefónica:

- Alcatel OXE (286 extensións ip)

No Hospital Novoa Santos 1 centraliña telefónica:

- Cisco CUCM (30 extensións)

235 extensións de telefonía móbil

2976 Puntos instalados de voz e datos

Outros equipos e instalacións:

- 2 Armarios ignífugos na oficina de soporte informático, onde se gardan as copias de seguridade, os programas orixinais e as versións do sistema operativo
- Equipo de aire acondicionado na sala de máquinas que manteñen un ambiente cun grao de humidade do 50 % e unha temperatura de 20º
- Sala de SAIs (sistema de alimentación ininterrompida) para a alimentación de:
 - CPD con 4 SAI en paralelo en dúas liñas independentes de 30 KVA cada un
 - 2 Equipos SAI 30KVA en paralelo para soporte da parte dos equipos do Complexo
- Equipo SAI de 10KVA para alimentación dos equipos do Centro de Especialidades
- 7 equipos SAI 1KVA para alimentación de armarios de comunicacións do H. Naval

Área Microinformática

- Equipos aos que dá soporte
 - Ordenadores: 1.124
 - Impresoras: 559
 - Escáner: 53
 - Fax Multifunción: 75

4.2. Recursos humanos

CADRO DE PERSOAL DA ÁREA

	2016	2015	% var.
Persoal directivo	14	14	0

ÁREA ESPECIALIZADA

Estrutura do cadro de persoal referido ao 31/12/16 Especializada

Recursos humanos: Dotación	2016	2015	% var.
Persoal facultativo			
Xefes de servizo	17	17	0
Xefes de sección	25	25	0
Xefes de servizo prazas vinculadas	1	1	0
Xefes de sección prazas vinculadas	2	2	0
Coordinador Admisión	1	1	0
Coordinador Urxencias	1	1	0
FEAS	219	217	0,92
Médico Urgencia Hospitalaria	23	23	0
Médicos Admisión	6	6	0
Médicos de cota	0	2	-100
Facultativo xerarquizado m. xeral	1	1	0
Psicólogos	6	6	0
PIR		4	-100
MIR	72	66	9,09
Subtotal...	374	372	0,54
Total...	388	386	0,52

Persoal sanitario non facultativo			
Supervisoras de área	12	12	0
Supervisoras de unidade	26	26	0
Supervisoras de unidade praza vinculada	1	0	0
Matronas	13	0	0
Matronas en formación	4	4	0
Fisioterapeutas	12	12	0
Terapeutas ocupacionais	5	5	0
Enfermeiras/os	369	371	-0,54
Enfermeiras/os especialistas	3	0	0,00
Enfermeira formación familia	8	8	0
Técnicos especialistas	87	87	0
Técnico en farmacia	10	6	66,67
Aux. de enfermaría	275	279	-1,43
Total...	825	824	0,12

Persoal non sanitario			
Persoal administrativo	169	168	0,6
Bibliotecaria	1	1	0
Traballadores sociais	6	6	0
Técnico xestión sistemas	3	3	0
Técnico especialista en sistemas	3	3	0
Psicólogo	1	1	0
Persoal de oficio :			
Cualificado* (cociñeiros= FP2, 2º grao)	10	9	11,11
Non cualificado	145	147	-1,36
Celadores	148	148	0
Capelán	4	4	0
Total...	490	490	0
TOTAL	1.703	1.700	0,18

Nota: Fórmula (ano 2016-ano 2015)/(ano 2015/100)

ÁREA PRIMARIA

Estrutura do cadro de persoal referido ao 31/12/2015

Recursos humanos: dotación	2016	2015	% var.
Persoal facultativo			
Xefes de servizo	11	11	0
Xefes de unidade	9	9	0
Médicos xerais	112	112	0
Médico novo modelo PAC	38	38	0
Pediatras atención primaria	25	25	0
Odontólogos atención primaria	9	9	0
Coordinador atención primaria	3	3	0
Técnico saúde pública	1	1	0
Farmaceúticos	7	7	0
Subtotal...	215	215	0

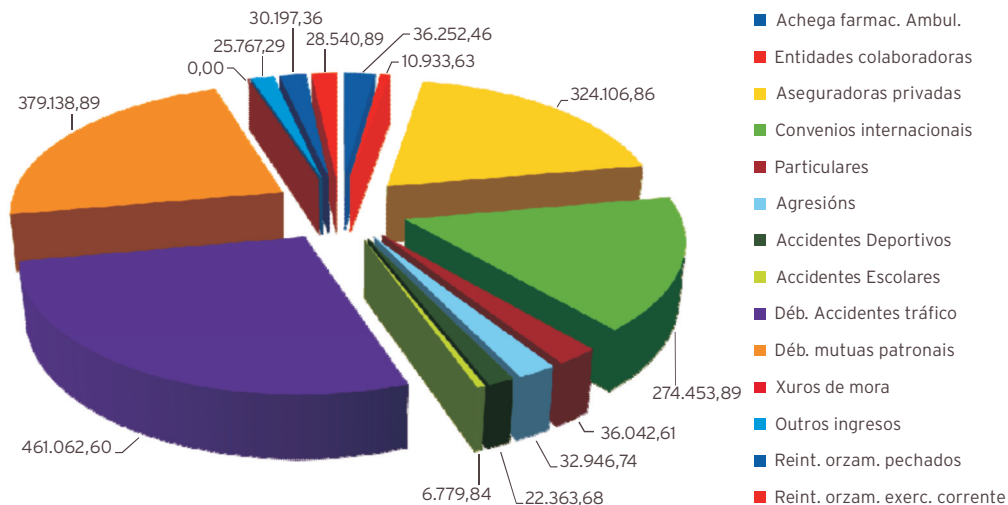
Persoal sanitario non facultativo			
Coordinadores servizo atención primaria	11	11	0
ATS/DUE atención primaria	128	117	9,4
Enfermeira novo modelo PAC	30	30	0
ATS/DUE universidade	2	2	0
Fisioterapeutas	11	11	0
Matronas	14	13	7,69
Hixienistas	9	9	0
Aux. enfermaría	15	15	0
Subtotal...	220	208	5,77
Practicantes ATS zona			
	0	10	-100
Persoal non sanitario			
Persoal administrativo	52	53	-1,89
Traballadores sociais	7	7	0
Técnico xestión sistemas	1	1	0
Persoal servizos xerais	69	66	4,55
Celadores	46	51	-9,8
Persoal limpeza	1	3	-66,67
Condutor	1	1	0
Costureira	1	1	0
Subtotal...	178	193	-7,77
TOTAL	613	616	-0,49

INGRESOS ACUMULADOS

CENTRO: XERENCIA DE XESTIÓN INTEGRADA DE FERROL

CÓDIGO	CONCEPTO DENOMINACIÓN	FACTURACIÓN	INGRESOS EXERCICIOS CORRENTES	% INGRESOS / FACTURACIÓN	INGRESOS EXERCICIOS PECHADOS		TOTAL INGRESOS RECADADOS
					AÑO	IMPORTE	
1362	Achega farmac. Ambul.	36.252,46	36.252,46				36.252,46
1363	* Entidades colaboradoras	18.521,99	10.933,63	59,03	(1a)	2.475,03	13.408,66
	* Aseguradoras privadas	374.203,98	324.106,86	86,61	(1)	81.206,10	405.312,96
	* Convenios internacionais	274.453,89	274.453,89	100,00			274.453,89
	* Particulares	47.601,54	36.042,61	75,72	(2)	27.492,58	63.535,19
	* Agresións	44.261,72	32.946,74	74,44	(2a)	4.893,19	37.839,93
	* Accidentes Deportivos	25.527,33	22.363,68	87,61	(3)	30.902,25	53.265,93
	* Accidentes Escolares	59.725,13	6.779,84	11,35	(4)	6.164,96	12.944,80
1364	Débedas Accidentes tráfico	578.601,23	461.062,60	79,69	(5)	107.892,45	568.955,05
1365	Débedas mutuas patronais	602.073,90	379.138,89	62,97	(6)	144.329,97	523.468,86
1391,01	Xuros de mora						0,00
139999	Outros ingresos	25.767,29	25.767,29	100,00			25.767,29
1380	Reint. orzam. pechados	30.197,36	30.197,36	100,00			30.197,36
1381	Reint. orzam. exerc. corrente	28.540,89	28.540,89	100,00			28.540,89
TOTAL		2.145.728,71	1.668.586,74	77,76		405.356,53	2.073.943,27

(1)	2010	160,14	(2)	2004	230,72	(2a)	2013	1.761,29	(4)	2012	1.102,82	(6)	2010	
	2011			2007	395,03		2014	189,57		2013	1.315,55		2011	235,73
	2012	351,01		2008	51,30		2015	2.942,33		2014	255,59		2012	426,99
	2013			2009	620,01					2015	3.491,00		2013	2.848,40
	2014	1.220,67		2010	1.362,79	(3)	2011		(5)	2010	170,02		2014	11.944,53
	2015	79.474,28		2011	4.484,40		2012	241,86		2011	756,90		2015	128.874,32
				2012	393,31		2013			2012	1.211,76			
(1a)	2014	368,86		2013	1.742,87		2014	1.501,07		2013	1.203,69			
	2015	2.106,17		2014	2.561,36		2015	29.159,32		2014	16.554,00			
				2015	15.650,79					2015	87.996,08			



MEMORIA FACTURACIÓN

DATOS ACUMULADOS DE FACTURACIÓN POR SERVICIOS SANITARIOS
EXERCICIO 2016

	2011	2012	2013	2014	2015	2016	TOTAIS
FACTURADO	1.992.724,44	2.158.846,16	2.209.298,67	2.092.965,53	2.115.565,88	2.121.262,72	38.428.221,44
INGRESOS 91/92							951.930,14
INGRESOS 1993							538.472,40
INGRESOS 1994							676.566,30
INGRESOS 1995							860.698,07
INGRESOS 1996							756.763,84
INGRESOS 1997							942.460,73
INGRESOS 1998							1.016.048,06
INGRESOS 1999							1.108.102,81
INGRESOS 2000							1.211.081,72
INGRESOS 2001							1.205.560,13
INGRESOS 2002							1.241.008,51
INGRESOS 2003							1.283.678,39
INGRESOS 2004							1.895.250,21
INGRESOS 2005							1.584.637,30
INGRESOS 2006							1.680.378,02
INGRESOS 2007							1.738.027,85
INGRESOS 2008							2.017.699,98
INGRESOS 2009							1.823.671,78
INGRESOS 2010							1.812.467,19
INGRESOS 2011	1.630.869,72						1.961.654,78
INGRESOS 2012	210.019,72	1.785.703,95					2.025.501,13
INGRESOS 2013	1.301,23	193.744,40	1.885.816,30				2.082.764,86
INGRESOS 2014	1.215,16	2.879,88	185.996,11	1.678.664,74			1.874.589,54
INGRESOS 2015		5.055,67	3.168,76	228.503,76	1.537.397,31		1.776.512,30
INGRESOS 2016	5.477,03	3.727,75	8.871,80	34.595,65	349.694,29	1.584.081,20	1.989.437,73
TOTAL COBRADO	1.848.882,86	1.991.111,65	2.083.852,97	1.941.764,15	1.887.091,60	1.584.081,20	36.054.963,76
ANULACIÓNS	55.981,36	100.097,00	52.973,12	30.095,73	26.841,20	50.600,17	1.898.685,10
PTE. DE COBRO	87.860,22	67.637,51	72.472,58	121.105,65	201.633,08	486.581,35	2.058.653,78

05

ESTRUTURA E ORGANIZACIÓN

5.1. Órganos de dirección

COMISIÓN DE DIRECCIÓN

APellidos e Nome	Categoría	Cargo
Arantón Areosa, Luis	Director de Enfermería	Vogal
Cabanillas González, Miguel	Coordinación Cirúrxica	Vogal
Calderón de Arriba, Ángela	Directora de Recursos Económicos	Vogal
Facio Villanueva, Ángel	Xerente de Xestión Integrada	Presidente
Jorge Sánchez, Ramón José (ata 30/10/16)	Director de Procesos con Ingreso	Vogal
López Crecente, Fernanda	Dirección de Procesos de Soporte	Vogal
Mariño-Ageitos Monteagudo, Salvador	Director de Procesos sen Ingreso e Urgencias	Vogal
Martínez Otero, Francisco M.	Director de RR.HH.	Vogal
Martínez Rey, M.^a Ángeles	Subdirectora da Área de Recursos Económicos	Vogal
Quintián Méndez, M.^a Margarita	Subdirectora de Procesos Asistenciais da Área de Enfermaría	Vogal
Rodríguez Dapena, Silvia	Directora de Procesos Asistenciais	Vogal
Rodríguez Pintor, Rosalía	Subdirectora de Sistemas de Información	Vogal
Serantes González, Carmen	Subdirectora da Área de Recursos Humanos	Vogal
Ventosa Rial, Jose Javier (dende 1/11/16)	Director de Procesos con Ingreso	Vogal
Vidal Maroño, M.^a Esther	Subdirectora de Procesos Asistenciais da Área de Enfermaría	Vogal

CONSELLO DE CALIDADE

APellidos e Nome	Categoría	Cargo
Arantón Areosa, Luis	Director de Enfermería	Vogal
Cabanillas González, Miguel	Coordinación Cirúrxica	Vogal
Calderón de Arriba, Ángela	Directora de Recursos Económicos	Vogal
Facio Villanueva, Ángel	Xerente de Xestión Integrada	Presidente
Jorge Sánchez, Ramón José (ata 30/10/16)	Director de Procesos con Ingreso	Vogal
Mariño-Ageitos Monteagudo, Salvador	Director de Procesos sen Ingreso e Urgencias	Vogal
Martínez Otero, Francisco M.	Director de RRHH	Vogal
Pesado Cartelle, José	Director de Planificación de Coidados	Secretario
Rodríguez Dapena, Silvia	Director de Procesos de Soporte	Vogal

5.2. Órganos de participación

COMISIÓN DE XESTIÓN

APELIDOS E NOME	CATEGORÍA	CARGO
Calderón de Arriba, Ángela	Directora de Recursos Económicos	Presidente
Carro López, Rosa	Responsable Servizos Xerais	Vogal
De Pablo Hermida, M. ^a Teresa	Responsable Xestión Medioambiental-CAE	Vogal
Fernández Gómez, Fernando	Xefe Servizo de Informática	Vogal
Francisco Romalde Naveiras	Responsable de Almacén	Vogal
Gómez Díaz, Pedro	Xefe de Servizo de cociña	Vogal
González Veiga, Belén	Xefe de Servizo de Servizo Hostelería	Vogal
Juan Fernández Carbajal	Xefe de Sección de Mantemento	Vogal
Lema Fernández, Natalia	Grupo Xestión Mantemento	Vogal
Mariñas Placer, Dolores	Responsable Servizo Suministros	Vogal
Martínez Rey, M. ^a Ángeles	Subdirectora da Área de Recursos Económicos	Secretaria
Noqueira Castro, Fco. Javier	Responsable Servizo de Mantemento	Vogal
Rodríguez Pintor, Rosalía	Subdirectora de Sistemas de Información	Vogal
Vázquez Martínez, Miguel	Xefe de Servizo Xestión Económica	Vogal
Veloso Rodríguez, Ramón	Xefe de Servizo de Soporte, Prestacións e Concertos	Vogal
Xavier Novoa Conde	Enxeñeiro Técnico de Mantemento	Vogal

COMITÉ DE FARMACIA E TERAPÉUTICA

APELIDOS E NOME	ESPECIALIDADE	CARGO
Aguirre Sánchez, Juan Luis	Urxencias	Vogal
Albiñana Pérez, Sandra	Farmacia	Vogal
Álvarez Dieguez, María Isabel	Área Médica	Vogal
Bouza Piñeiro, Pablo	Medicina Interna (HADO)	Vogal
Calvo Rivera, María Carmen	C.S. Narón	Vogal
Castro Seoane, Francisco	Anestesia e reanimación	Vogal
De Juan Prego, Jesús	C.S. Fontenla Maristany	Vogal
De Paz Arias, Laura	Oncoloxía	Vogal
Fernández Prieto, Ramón	Pediatría	Presidente
Jorge Sánchez, Ramón José (ata 30/10/16)	DPM	Vogal
Martínez González, Andrés	CS Fene	Vogal
Nuñez Pérez, Antonio	Psiquiatría	Vogal
Ponce Piñon, Ana Belén	C.S Fene	Vogal
Ramos Calahorra, José Ignacio	Xinecoloxía	Vogal
Rodríguez Penín, Isaura	Farmacia	Secretaria

COMITÉ TÉCNICO SANITARIO DE NUTRICIÓN

APELIDOS E NOME	ESPECIALIDADE	CARGO
Alvarez Díaz, Hortensia	FEA Área Médica	Vogal
Arantón Areosa, Luis	Representante da Dirección	Vogal
Arrojo Alonso, María Fernanda	Facultativo Nefroloxía	Vogal
Cotovad Bellas, Laura	FEA Endocrinoloxía Nutrición	Vogal
De Paz Gíao, María Paz	Enfermeira A. Primaria	Vogal
García Villar, Ana Isabel	Facultativo Pediatría	Vogal
Gómez Canosa, María Sandra	Facultativo Medicina Intensiva	Vogal
González Lorenzo, María Portal	Facultativo A. Primaria	Vogal
Jorge Sánchez, Ramón (ata 30/10/16)	Representante da Dirección	Vogal
Rodríguez Penín, Isaura	Facultativo Farmacia Hospitalaria	Secretaría
Toimil Hermida, Marta	Enfermeira A. Especializada	Vogal
Vives Rodríguez, Eulalia	FEA Área Cirurxica	Vogal

COMITÉ DE INFECCIÓN, PROFILAXE CIRURXICA E POLÍTICA ANTIMICROBIANA

APELIDOS E NOME	ESPECIALIDADE	CARGO
Álvarez De Cienfuegos Gálvez, Rafael	Facultativo Área Cirúrxica	Vogal
Bardán García, Belén	Facultativo Farmacia Hospitalaria	Vogal
Carballeira González, Iria	Facultativo Pediatría	Vogal
Castro Orjales, María José	Facultativo Medicina Intensiva	Vogal
Cortizas Rey, Juan Santiago	Medicina Preventiva	Vogal
García Rodríguez, José Francisco	Facultativo Área Médica	Vogal
Jorge Sánchez, Ramón (ata 30/10/16)	Representante da Dirección	Vogal
Lorenzo García, Virginia	Facultativo Medicina preventiva	Secretaría
Mariño Callejo, Ana	Facultativo Área Médica	Presidenta
Pardo Landrove, María José	Facultativo Atención Primaria	Vogal
Peña Rodríguez, Fernanda	Facultativo Microbioloxía	Vogal

NÚCLEO DE SEGURIDADE DO PACIENTE

APellidos e Nome	Especialidade	Cargo
Anca Basoa, Margarita	Hospitalización	Vogal
Castro Orjales, María José	UCI	Vogal
Cortina Fernández, Aurora	Laboratorio	Vogal
De Paz Gao, María Paz	At. Primaria Fene	Vogal
Díaz Pita, Isabel	At. Primaria Fontenla M.	Vogal
Fernandez Prieto, Ramón	Pediatría	Vogal
García Rivera, María Gemma	Urxencias	Vogal
Granero López, Mónica	Farmacia	Vogal
Millor Sanesteban, Belén	U. Calidade	Secretaria
Paz Fandiño, Susana	Encargada de quenda	Vogal
Pena Cartelle, Susana	Atención P. CS Caranza	Vogal
Pena García, Berta	Quirófano supervisora	Vogal
Pesado Cartelle, Jose	Coordinador U. Calidade	Coordinador
Rodríguez Dapena, Silvia	Dirección P. Soporte	Presidenta
Rodríguez Fouz, Coral	Admisión	Vogal
Rumbo Prieto, José María	Sup. Coidados, investigación e innovación	Vogal
Vidal Maroño, Esther	Subdirectora de Enfermería	Vogal

COMITÉ DE TRANSFUSIÓNS E HEMODERIVADOS

APellidos e Nome	Especialidade	Cargo
Adelantado Pérez, María	CTG	Vogal
Ameneiro Romero, Laura	Área cirúrxica	Vogal
Cortina Fernández, Aurora	Enfermería - Banco de sangue	Vogal
Gómez Torreiro, Eduardo	Hematoloxía	Vicepresidente
Jorge Sánchez, Ramón José (ata 30/10/16)	DPM - Representante Dirección	Presidente
Maside Miño, Elena	Área Pediatría	Vogal
Mella Pérez, Carmen	Area Médica - Med. Interna	Vogal
Millor Sanesteban, Belén	U. Calidade	Secretaria
Montero Hernández, Ana María	Área Farmacia	Vogal
Nadal Hernán Gómez, Iluminada	Área Anestesia	Vogal
Pérez Martín, Berta	MIR Cirurxía	Vogal
Rivera Trobo, Alejandra	Área Xinecoloxía	Vogal
Soloso Blanco, Carmen	Área Médica - Urxencias	Vogal

COMITÉ DE ÉTICA ASISTENCIAL

APELIDOS E NOME	ESPECIALIDADE	CARGO
Ameneiros Lago, Eugenia	Medicina Interna	Vogal
Arciniega García, Carmen	Traumatoloxía	Vogal
Bernal Moure, Antonio	Pediatría - At. Primaria	Vogal
Cantón Blanco, Ana	Endocrinoloxía	Vogal
Carballada Rico, Carmen	HADO	Presidenta
Couce Gómez de la Tía, Juan Ramón	Medicina Familia - At.Primaria	Vogal
Delgado Lorenzo, Xosé F.	Capelán	Vogal
Díaz Fernández, Juan	Pediatría - At. Primaria	Vogal
Díaz Tojeiro, Ana Isabel	Unidade Coidados Palitativos	Vogal
Dopico Pérez, Octavio	Medicina Familia - At.Primaria	Vogal
Garrido Sanjuán, Juan Antonio	Medicina Interna	Vogal
Gasaya Aller, Paulino		Membro lego
Gómez Acosta, Amanda	Asesoría Xuridica	Secretaria
Gómez Poutas, Margarita	Odontoloxía - At. Primaria	Vogal
Grande Requeiro, María Isabel	Unidade Coidados Palitativos	Vogal
Parada García, María Ángeles	HADO	Vogal
Pena Martínez, Montserrat	HADO	Vogal
Riveira Fraga, María del Carmen	Unidade Coidados Palitativos	Vogal
Robles Prieto, Jesús	Psicloxía At.Primaria	Vogal
Seijas García, Carmen	Asesoría Xuridica	Vogal
Soloso Blanco, María Carmen	Medico urxencias	Vicepresidenta
Soto Hermida, Esperanza	Avogada	Vogal
Talavera Valverde, Miguel Ángel	Psiquiatría	Vogal
Tizón Bouza, Eva	Neumoloxía	Vogal

COMISIÓN DE DOCENCIA

APellidos e Nome	SERVIZO	CARGO
Aneiros Díaz, Angel	Neuroloxía	Vogal en representación dos titores dos programas de formación
Arteaga Luaces, Luz (ata xuño de 2016)	Secretaría Unidade de Docencia e Investigación	Secretaría
Durán Rivas, Alberto	Psiquiatría	Vogal en representación dos titores dos programas de formación
Fernández Breijo, Pilar	Secretaría Unidade de Docencia e Investigación	Secretaría
Fraga Sampedro, M^a Luisa	Unidade de Formación	Presidenta Subcomisión de Centro de Enfermaría
García Alén, Daniel	Medicina Interna	Vogal en representación dos especialistas en formación
Garea Loureiro, Alberto	Cirurxía Ortopédica e Traumatoloxía	Vogal en representación dos titores dos programas de formación
González Iglesias, Claudia (ata maio de 2016)	Representante Xeral MIR	Vogal en representación dos especialistas en formación
González Seoane, Raquel	Xinecoloxía	Vogal en representación dos titores dos programas de formación
Koprivnik, Sandra	Farmacia	Vogal en representación dos especialistas en formación
León Mata, Juan	Uroloxía	Vogal en representación dos especialistas en formación
López Cela, Tamara (dende Outubro de 2016)	Representante Xeral MIR	Vogal en representación dos especialistas en formación
López Crecente, Fernanda	Dirección de Procesos de Soporte	Vogal en representación da Dirección
López de los Reyes, Ramón		Presidente
López Galego, Mar (ata febreiro de 2016)	Secretaría Unidade de Docencia e Investigación	Secretaría
Martínez Lamosa, Eduardo	Psiquiatría/Psicoloxía Clínica	Vogal en representación dos especialistas en formación
Núñez Arias, Daniel (ata maio 2016)	Psiquiatría	Vogal en representación dos especialistas en formación
Otero Peña, Antonio	Medicina Familiar e Comunitaria	Vogal nomeado pola Xunta de Ferrol
Pérez Fuertes, Aida	A. Clínicos	Vogal en representación dos titores dos programas de formación
Ramil Hermida, Luis	Coordinador Unidade Docente Medicina Familiar e Comunitaria	Vicepresidente
Rial Hermida, Lucía	Pediatría (Materno-Infantil)	Vogal en representación dos especialistas en formación
Rodríguez Dapena, Silvia (ata o 3 de Xaneiro de 2016)	Dirección de Procesos de Soporte	Vogal en representación da Dirección
Sesma Sánchez, Pascual	Xefe Servizo Medicina Interna	Vogal en representación da Comunidade Autónoma
Vives Rodríguez, Eulalia	Cirurxía Xeral e do A. Dixestivo	Vogal en representación dos titores dos programas de formación

COMITÉS DE TUMORES

GRUPO DE TRABAJO ONCOLÓXICO DE XINECOLOXÍA

APELIDOS E NOME	SERVIZO	CATEGORÍA
Abelleira Sanjurjo, Raquel	Xinecoloxía	FEA
Álvarez Fernández, Rebeca	Xinecoloxía	FEA
Aneiros Suárez, Carolina	Xinecoloxía	FEA
Calaza Vázquez, Aurea	Xinecoloxía	FEA
Gallego Ojea, José Carlos	Radioloxía	FEA
Pellón Augusto, María Luz	Oncoloxía Médica	FEA
Vázquez Bueno, José Ángel	A. Patolóxica	FEA

GRUPO DE TRABAJO ONCOLÓXICO DE COLON

APELIDOS E NOME	SERVIZO	CATEGORÍA
Abril Banet, Antonio	Cirurxía	FEA
Álvarez Fernández, Juan Carlos	A. Patolóxica	FEA
Álvarez Lafuente, Marta	Radioloxía	FEA
Carpintero Briones, Pedro	Dixestivo	FEA
Castro Alvariño, Javier	Dixestivo	FEA
De la Cámara Gómez, Juan	Oncoloxía Médica	FEA
Martínez Baracheta, Mar	Cirurxía	FEA
Pellón Augusto, Maria Luz	Oncoloxía Médica	FEA
Sánchez Guillén, Luis	Cirurxía	FEA
Vázquez Bueno, José Ángel	A. Patolóxica	FEA
Vázquez Dourado, Ramón	Dixestivo	FEA

GRUPO DE TRABAJO ONCOLÓXICO DE PULMÓN

APELIDOS E NOME	SERVIZO	CATEGORÍA
Afonso Afonso, Francisco Javier	Oncoloxía Médica	FEA
Brage Gómez, Soledad	Radioloxía	FEA
Brun Otero, Miguel	Pneumoloxía	FEA
Calvo Álvarez, Uxío	Pneumoloxía	FEA
Diego Roza, Carmen	Pneumoloxía	FEA
Durana Tonder, Cristina	A. Patolóxica	FEA
Mejuto Martí, María José	Pneumoloxía	FEA
Moreno Barraquán, Jesús Miguel	Pneumoloxía	FEA
Vázquez Bueno, José Ángel	A. Patolóxica	FEA
Vilchez Simo, Rocío	Oncoloxía Médica	FEA

GRUPO DE TRABAJO ONCOLÓGICO DE MAMA

APELIDOS E NOME	SERVIZO	CATEGORÍA
Aguilera Navarro, Cristina	Radiodiagnóstico	FEA
Barca Buyo, Álvaro	Rehabilitación	FEA
Correa Cabana, Manuel	Cirurxía	FEA
De Paz Arias, Laura	Oncoloxía Médica	FEA
Díaz Tie, Manuel	Cirurxía	FEA
Espiñeira Pérez, Begoña	Cirurxía	FEA
Fernández Alonso, Diego	Radiodiagnóstico	FEA
Gómez Pérez, Isabel	A. Patolóxica	FEA
Ríos Reboredo, Ángel	Radiodiagnóstico	FEA
Vázquez Bueno, José Ángel	A. Patolóxica	FEA
Vílchez Simó, María del Rocío	Oncoloxía Médica	FEA
Vives Rodríguez, Eulalia	Cirurxía	FEA

GRUPO DE TRABAJO ONCOLÓGICO DE UROLOXÍA

APELIDOS E NOME	SERVIZO	CATEGORÍA
Afonso Afonso, Francisco Javier	Oncoloxía Médica	FEA
Díaz Candamio, María Jesús	Radioloxía	FEA
Rey Rey, Jorge	Uroloxía	FEA
Rodríguez Alonso, Andrés	Uroloxía	FEA
Vázquez Bueno, José Ángel	A. Patolóxica	FEA
Vílchez Simó, Rocío	Oncoloxía Médica	FEA

GRUPO DE TRABAJO ONCOLÓGICO DE CABEZA E COLO

APELIDOS E NOME	SERVIZO	CATEGORÍA
Afonso Afonso, Francisco Javier	Oncoloxía	FEA
Babarro Fernández, Rosa	Otorrino	FEA
Bellido Guerrero, Diego	Endocrino	FEA
Brage Gómez, María Soledad	Radioloxía	FEA
Campo Cerecedo, Fernando	A. Patolóxica	FEA
Chao Vieites, Jacobo	Otorrino	FEA
Cotovad Bellas, Laura	Endocrino	FEA
De la Cámara Gomez, Juan	Oncoloxía	FEA
Fernández Alongo, Diego	Radioloxía	FEA
Fuertes Carballeira, Andrés	Otorrino	FEA
Gómez Feijoo, Manuel	Cirurxía	FEA
Iglesias Fernández, María Josefa	Endocrino	FEA
Martínez Isla, Carmen	Radioloxía	FEA
Mato Iglesias, Almudena	Cirurxía	FEA
Prieto Tenreiro, Alma	Endocrino	FEA
Tejera Pérez, Cristina	Endocrino	FEA
Vázquez Bueno, José Ángel	A. Patolóxica	FEA
Vílchez Simó, Rocío	Oncoloxía	FEA

GRUPO DE TRABAJO DE HEPATOLOXÍA

APELIDOS E NOME	SERVIZO	CATEGORÍA
Braçe Gómez, Soledad	Radioloxía	FEA
Casás Martínez, Antonia	Farmacia	FEA
Dancausa Martín, Lucía	Dixestivo	FEA
Mariño Callejo, Ana	Unidade Enfermidades Infecciosas	FEA
Ordoñez Barrosa, Patricia	Microbiloxía	FEA
Pastor Rubín de Celis, Eduardo	Medicina Interna	FEA
Pellón Augusto, María Luz	Oncoloxía Médica	FEA
Pérez Valcarcel, Javier	A. Patolóxica	FEA
Salazar Laya, Ana	Dixestivo	FEA
Trigas Ferrín, María	Medicina Interna	FEA

GRUPO PROA - Programa de Optimización no uso de Antimicrobianos

APELIDOS E NOME	SERVIZO	CATEGORÍA
Bardán García, Belén	Farmacia	FEA
García Rodríguez, José Francisco	Unidade Enfermidades Infecciosas	FEA - Coordinador
Peña Rodríguez, María Fernanda	Microbiloxía	FEA

GRUPO SiNASP

APELIDOS E NOME	ESPECIALIDADE	CARGO
Anca Basoa, Margarita	Hospitalización	Vogal
Cortina Fernández, Aurora	Laboratorio	Vogal
Granero López, Mónica	Farmacia	Vogal
López Crecente, Fernanda	Dirección P. Soporte	Presidenta
Millor Sanesteban, Belén	U. Calidade	Secretaría
Pena García, Berta	Quirófano supervisora	Vogal
Pesado Cartelle, Jose	Coordinador U. Calidade	Coordinador
Rodríguez Fouz, Coral	Admisión	Vogal
Vidal Maroño, Esther	Subdirectora de Enfermaría	Vogal

5.3. Órganos de representación

XUNTA DE PERSOAL

APELIDOS E NOME	SINDICATO	CARGO
Caruncho Carreira, Víctor	CCOO	Secretario
Rey Díaz, M ^a Elena	CCOO	Presidenta
Delegados sindicais		
Campos Doce, M. ^a Victoria	CCOO	Vogal
Rego Iglesias, Oliva	CCOO	Vogal
Vázquez rodeiro, Manuel	CCOO	Vogal
Ameneiro Romero, Laura	CESM-O´MEGA	Vogal
Bellido Guerrero, Diego	CESM-O´MEGA	Vogal
Castro Seoane, Francisco Javier	CESM-O´MEGA	Vogal
Otero Peña, Antonio	CESM-O´MEGA	Vogal
Arto Blanco, Ana (ata outubro 2016)	CIG	Vogal
Díaz Seoane, Marta (dende novembro 2016)	CIG	Vogal
López Rodríguez, M ^a Cirstina	CIG	Vogal
Martínez Yáñez, Alejandra	CIG	Vogal
Rodríguez Alvarez, Susana	CIG	Vogal
Suárez Castro, Ana M ^a	CIG	Vogal
Botana Albá, Carlos	CSI.F	Vogal
Fernández Bouza, Adela	CSI.F	Vogal
Lorenzo Díaz, Natalia	CSI.F	Vogal
López Blanco, M ^a Carolina	SATSE	Vogal
Suárez Martínez, Benigno José	SATSE	Vogal
Golpe Díaz, Antonio	UGT	Vogal
López Pérez, Emilio	UGT	Vogal
Rascado Sedes, Francisco Javier	UGT	Vogal
Real Rodríguez, María Asunción	UGT	Vogal
Pereira Galego, Rosa María	USAE	Vogal
Vázquez Marcos, Lidia Victoria	USAE	Vogal

COMITÉ DE SEGURIDADE E SAUDE

APellidos e Nome	Categoría	Cargo
Arantón Areosa, Luis	Director de Procesos de Enfermería	Vogais Administración
Calderón de Arriba, Ángela	Directora de Recursos Económicos	Vogais Administración
Facio Villanueva, Ángel	Xerente de Xestión Integrada	Presidente
Jorge Sánchez, Ramón (ata 30/10/16)	Director de Procesos con Ingreso	Vogais Administración
Mariño-Ageitos Monteagudo, Salvador	Director de Procesos sen Ingreso e Urxencias	Vogais Administración
Martínez Otero, Francisco M.	Director de RRHH	Vogais Administración
Martínez Rey, M.^a Ángeles	Subdirectora da Área de Recursos Económicos	Vogais Administración
Rodríguez Dapena, Silvia	Directora de Procesos Asistenciais	Vogais Administración
Seijas García, Carmen	Grupo Técnico	Secretaria
Serantes González, Carmen	Subdirectora da Área de Recursos Humanos	Vogais Administración
Ventosa Rial, Jose Javier (dende 1/11/16)	Director de Procesos con Ingreso	Vogais Administración

APellidos e Nome	Sindicato	Cargo
Caruncho Carreira, Victor	CCOO	Vogais sindicais
Rego Iglesias, Oliva	CCOO	Vogais sindicais
Díaz Pazos, Julio	CESM-O´MEGA	Vogais sindicais
Otero Peña, Antonio	CESM-O´MEGA	Vogais sindicais
Arto Blanco, Ana (ata outubro 2016)	CIG	Vogais sindicais
Martínez Yañez, Alejandra	CIG	Vogais sindicais
Rodríguez Alvarez, Susana	CIG	Vogais sindicais
Lorenzo Díaz, Natalia	CSIF	Vogais sindicais
Golpe Díaz, Antonio	UGT	Vogais sindicais
Rascado Sedes, Francisco Javier	UGT	Vogais sindicais

ESTRUTURA DE SERVIZOS

ÁREA FUNCIONAL ESTRUTURAL		SERVIZOS FUNCIONAIS ESTRUTURAI
Administración	ADT	Administración Control Xestión Xestión Económica
Xerencia e Dirección	DIR	Atención ao Paciente Dirección Enfermaría Dirección Médica Dirección Xestión - Servizos Xerais Xerencia Traballo social
Medicina Preventiva	MPR	Medicina Preventiva
ÁREA FUNCIONAL INTERMEDIA		SERVIZOS FUNCIONAIS INTERMEDIOS
Admisión	ADM	Admisión Documentación Clínica
Bloque Cirúrxico	BLQ	Anestesia e Reanimación Esterilización Quirófano
Consultas Externas	CEX	Consultas Externas
Probas Especiais	PES	Neurofisioloxía Clínica Centros Concertados Cámara Hiperbárica
Farmacia	FAR	Farmacia
Laboratorios	LAB	Análises Clínicas Anatomía Patolóxica Banco de Sangue Laboratorio de Hematoloxía Laboratorio de Microbioloxía
Loxística	LOG	Audiovisuais Hostalaría Informática Loxística Mantemento Persoal Seguridade e Comunicaci3ns Subministraci3ns
Radiodiagn3stico	RAD	Radiodiagn3stico
Gardas Especialistas	GAR	Gardas de Especialistas
Medicina Intensiva	MIV	Medicina Intensiva
Hospitalizaci3n	HOS	Unidades Enfermaría Hospital de D3a

ÁREA FUNCIONAL FINAL		SERVIZOS FUNCIONAIS FINAIS
Medicina	MED	Medicina Interna Dixestivo Neumoloxía Cardioloxía Alergoloxía Neuroloxía Reumatoloxía Nefroloxía Endocrinoloxía Oncoloxía Médica Hematoloxía Rehabilitación Hospitalización a Domicilio
Obstetricia	OBS	Obstetricia
Pediatría	PED	Pediatría
Cirurxía	CGD	Cirurxía Xeral e Dixestiva Dermatoloxía Xinecoloxía Oftalmoloxía Otorrinolaringoloxía Traumatoloxía Uroloxía Unidade de Transplantes
Psiquiatría	PSQ	Psiquiatría
Urxencias	URG	Urxencias
Primaria	PRI	Atención Primaria
Centros Alleos	CAJ	Centros Alleos
Hospitalización Sociosanitaria	HSS	Hospitalización Sociosanitaria
Docencia Investigación	DEI	Docencia e Investigación

06

ACTIVIDADE GLOBAL E POR CENTROS EN ATENCIÓN PRIMARIA

6.1. Atención primaria

DATOS DEMOGRÁFICOS

Poboación: 196.203	Superficie (km ²): 1.554,20	TIS > 14 anos:	161.527	89%
	Densidade (hab./km ²): 124,78	TIS <= 14 anos:	19.716	11%
		TIS totais:	181.243	100%
		Maiores de 65 anos:	47.630	29%

RECURSOS FÍSICOS

CENTROS DE SAÚDE

Centro de Saúde de Fontenla Maristany	Quenda de mañá / tarde	SAP FONTENLA M.-A
Centro de Saúde de Fontenla Maristany	Quenda de mañá / tarde	SAP FONTENLA M.-B
Centro de Saúde de Caranza	Quenda de mañá / tarde	SAP CARANZA
Centro de Saúde de Serantes	Quenda de mañá	SAP SERANTES
Centro de Saúde de Ares	Quenda de mañá	SAP FENE
Centro de Saúde de Cabanas	Quenda de mañá	SAP PONTEDEUME
Centro de Saúde da Capela	Quenda de mañá	SAP FENE
Centro de Saúde de Cariño	Quenda de mañá	SAP ORTIGUEIRA
Centro de Saúde de Cedeira	Quenda de mañá	SAP CEDEIRA
Centro de Saúde de Cerdido	Quenda de mañá	SAP SAN SADURNIÑO
Centro de Saúde de Fene	Quenda de mañá / tarde	SAP FENE
Centro de Saúde de Mañón	Quenda de mañá	SAP ORTIGUEIRA
Centro de Saúde de Moeche	Quenda de mañá	SAP SAN SADURNIÑO
Centro de Saúde de Monfero	Quenda de mañá	SAP PONTEDEUME
Centro de Saúde de Mugardos	Quenda de mañá	SAP FENE
Centro de Saúde de Narón	Quenda de mañá / tarde	SAP NARÓN
Centro de Saúde de Neda	Quenda de mañá	SAP NARÓN
Centro de Saúde de Ortigueira	Quenda de mañá	SAP ORTIGUEIRA
Centro de Saúde de Pontedeume	Quenda de mañá / tarde	SAP PONTEDEUME
Centro de Saúde das Pontes de García Rodríguez	Quenda de mañá / tarde	SAP AS PONTES DE GARCÍA RODRÍGUEZ
Centro de Saúde de San Sadurniño	Quenda de mañá	SAP SAN SADURNIÑO
Centro de Saúde das Somozas	Quenda de mañá	SAP SAN SADURNIÑO
Centro de Saúde de Valdoviño	Quenda de mañá	SAP NARÓN

CONSULTORIOS

Consultorio Manuel Comellas	Quenda de mañá	SAP FONTENLA M.-B
Consultorio de Maniños	Quenda de mañá	SAP FENE
Consultorio do Val	Quenda de mañá	SAP NARÓN
Consultorio de Pedroso	Quenda de mañá	SAP NARÓN
Consultorio de Mera	Quenda de mañá	SAP ORTIGUEIRA
Consultorio de Espasante	Quenda de mañá	SAP ORTIGUEIRA

RECURSOS HUMANOS

Médicos:	133	PSX:	59
Pediatras:	25	Celadores:	16
ATS/DUE:	141	Trab. sociais:	7
MIR:	0	Matronas:	13
Odontólogos:	9	Farmacéuticos:	7
Hixienistas dentais:	9	Limpadoras:	0
Técnicos coidados aux. enfermaría	14	Fisioterapeutas:	10
Aux. administrativos:	20		

UNIDADES DE APOIO Á ATENCIÓN PRIMARIA		
Unidades administrativas	CS Fontenla Maristany	Quenda de mañá / tarde
	CS de Caranza	Quenda de mañá / tarde
	CS de Serantes	
	CS de Ares	
	CS de Cabanas	
	CS da Capela	
	CS de Cariño	
	CS de Cedeira	
	CS de Cerdido	
	CS de Fene	Quenda de mañá / tarde
	CS de Mañón	
	CS de Moeche	
	CS de Mugardos	
	CS de Narón	Quenda de mañá / tarde
	CS de Neda	
	CS de Ortigueira	
	CS de Pontedeume	Quenda de mañá / tarde
CS das Pontes de García Rodríguez	Quenda de mañá / tarde	
CS de San Sadurniño		
CS de Valdoviño		
Fisioterapia	CS de Fene	Quenda de mañá / tarde
	CS de Ortigueira	
	CS de Narón	Quenda de mañá / tarde
	CS de Pontedeume	
	CS de As Pontes	Quenda de mañá / tarde
CH Arquitecto Marcide (Ferrol)		
Odontoloxía	CS Fontenla Maristany	Quenda de mañá / tarde
	CS Caranza	
	CS de Fene	
	CS de Narón	Quenda de mañá / tarde
	CS de Ortigueira	
	CS de Pontedeume	
CS das Pontes de García Rodríguez		
Saúde Mental	CS Fontenla Maristany (Ferrol)	
	CS de Caranza	
	Hospital Básico de Defensa	
Psicoprofilaxe-Obstétrica	CS Fontenla Maristany	
	CS de Ares	
	CS das Pontes de García Rodríguez	
	CS de Fene	
	CS de Mugardos	Mugardos e A Capela
	CS de Narón	Quenda de mañá / tarde
	CS de Neda	
	CS de Ortigueira	Cariño e Ortigueira
	CS de Pontedeume	Pontedeume e Cabanas
CS de San Sadurniño	San Sadurniño, Cedeira e Valdoviño	
Asistencia Social	CS de Caranza	
	CS de Fene	
	CS Fontenla Maristany	
	CS de Pontedeume	
	CS de Narón	
	CS de Serantes	
Centro Orientación Familiar		
Farmacia	CS das Pontes de García Rodríguez	Martes e xoves
	CS de Cariño	Mércores
	CS de Cedeira	Martes
	CS de Fene	
	CS de Narón	
	CS de Ortigueira	Luns e xoves
	CS de Pontedeume	Luns, mércores e venres
	CS de San Sadurniño	Venres
CS Fontenla Maristany		

ACTIVIDADE ASISTENCIAL

MEDICINA DE FAMILIA			INDICADORES	
Demanda no CS				
Demanda	800.155	83,90%	Frecuentación	5,90
Programada	17.339	1,82%	Consultas / profesionais/ día	29,03
Receita	136.245	14,29%	C. enfermidade / profesionais / día	24,36
TOTAL	953.739	100,00%		

Actividades específicas	
Cirurgía menor	6.638
Ecografías	377
Espirometrías	4.349
Retinografías	6.077
Teleconsultas	11.389

PEDIATRÍA				
Demanda no CS				
Demanda	102.358	81,38%	Frecuentación	6,38
Programada	22.180	17,63%	Consultas / profesionais / día	20,37
Receita	1.243	0,99%	C. enfermidade / profesionais / día	16,58
TOTAL	125.781	100,00%		

CONSULTAS E PROBAS REALIZADAS POR SOLICITUDE DOS CENTROS DE ATENCIÓN PRIMARIA				
Análises clínicas	91.487	43,99%	Frecuentación	1,15
Consultas externas	71.422	34,34%	Probas / día	842,04
Probas de radioloxía	45.075	21,67%	Análises / día	370,39
			Consultas / día	289,16
			Probas / día	182,49
TOTAL	207.984	100,00 %		

ACTIVIDADE ASISTENCIAL DE ODONTOLOXÍA (ATENCIÓN PRIMARIA)

ODONTOLOXÍA EN AP			INDICADORES	
Demanda	21.817	59,52%	Frecuentación	0,20
Programada	14.835	40,48%	Consultas / día	148,39
Receita	0	0,00%	Consultas / profesionais / día	16,49
TOTAL	36.652	100,00%		

CENTROS DE SAÚDE AOS QUE PRESTA ASISTENCIA EN ODONTOLOXÍA

CS Fontenla M. (Ferrol)	CS Fontenla Maristany (Ferrol) e Valdoviño
CS Caranza (Ferrol)	CS Caranza, Cedeira, Serantes
CS de Fene	CS Ares, A Capela, Fene e Mugardos
CS de Narón	CS Cerdido, Narón, Neda, Moeche, San Sadurniño e As Somozas
CS de Ortigueira	CS Cariño, Mañón e Ortigueira
CS das Pontes de García Rodríguez	CS As Pontes
CS de Pontedeume	CS Cabanas, Monfero e Pontedeume

	TIS > 14 anos:	TIS <= 14 anos:	TIS totais:
CS Fontenla M. (Ferrol)	47.150	5.676	52.826
CS Caranza (Ferrol)	20.731	2.479	23.210
CS de Fene	22.284	2.623	24.907
CS de Narón	40.486	5.723	46.209
CS de Ortigueira	10.137	820	10.957
CS das Pontes de García Rodríguez	9.599	1.107	10.706
CS de Pontedeume	11.140	1.267	12.407
	161.527	19.695	181.222

ÁREA SANITARIA DE FERROL

URXENCIAS EXTRAHOSPITALARIAS: PUNTOS DE ATENCIÓN CONTINUADA (PAC)

PAC	CENTROS OU CONCELLOS AOS QUE PRESTA SERVIZO
PAC FERROL	CS Fontenla Maristany, CS de Serantes, CS.de Caranza (concello de Ferrol)
PAC CEDEIRA	Concellos de Cedeira, Cerdido e Valdoviño
PAC FENE	Concellos de Ares, A Capela, Fene e Mugarbos
PAC NARÓN	Concellos de Narón, Neda e Valdoviño
PAC ORTEGAL	Concellos de Cariño, Mañón e Ortigueira
PAC PONTEDEUME	Concellos de Cabanas, Monfero e Pontedeume
PAC AS PONTES	Concello das Pontes de García Rodríguez
PAC SAN SADURNIÑO	Concellos de Cerdido, Moeche, San Sadurniño e As Somozas

PAC ÁREA SANITARIA DE FERROL

CENTROS OU CONCELLOS AOS QUE PRESTA SERVIZO

	TIS > 14 anos	TIS <= 14 anos	TIS totais
PAC FERROL	56.757	6.879	63.636
PAC CEDEIRA	7.143	843	7.986
PAC FENE	22.284	2.623	24.907
PAC NARÓN	38.964	5.673	44.637
PAC ORTEGAL	10.137	820	10.957
PAC PONTEDEUME	11.140	1.267	12.407
PAC AS PONTES DE GARCÍA RODRÍGUEZ	9.599	1.107	10.706
PAC SAN SADURNIÑO	5.503	483	5.986
	161.527	19.695	181.222

RECURSOS HUMANOS

Médicos:	38
ATS/DUE:	31
Celadores:	26
Psx:	10

ACTIVIDADE ASISTENCIAL

MEDICINA			INDICADORES	
Consultas no CS	112.699	95,17%	Frecuentación	0,65
Consultas no domicilio	4.182	3,53%	Consultas / día	323,56
Outros	1.543	1,30%		
TOTAL	118.424	100,00%		

**DOTACIÓN SANITARIA E ACTIVIDADE ASISTENCIAL
CONCELLO DE FERROL**

DATOS DEMOGRÁFICOS

Poboación: 68.308

Superficie (km²): 82,65

TIS > 14 anos: 56.757

Densidade (hab./km²): 826,47

TIS <= 14 anos: 6.879

TIS totais: 63.636

RECURSOS FÍSICOS

CENTROS DE SAÚDE

CS Fontenla Maristany

CS Serantes

CS Caranza

SERVIZOS

SAP FONTELA M-A E S.A.P. FONTENLA M- B

SAP SERANTES

SAP CARANZA

CONSULTORIOS PERIFERICOS

Consultorio Manuel Comellas

SAP FONTENLA MARISTANY - B

CONCELLO DE FERROL**CENTRO DE SAÚDE**

Centro de Saúde Fontenla Maristany

SERVIZOS

FONTENLA MARISTANY-A.

Quenda de mañá / tarde

TIS > 14 anos: 42.102 89%

TIS <= 14 anos: 5.149 11%

TIS totais: 47.251 100%

FONTENLA MARISTANY-B.

Quenda mañá / tarde

Maiores de 65 anos: 11.992 28%

CONSULTORIOS

Consultorio Manuel Comellas

FONTENLA MARISTANY-B.

RECURSOS HUMANOS

Médicos:	32	PSX:	10
Pediatras:	6	Celadores:	7
ATS/DUE: (*)	35	Trab. Sociais: (**)	2
Odontólogos:	2	Matronas:	3
Hixienistas dentais:	2	Farmacéuticos:	2
TCAE:	5	Limpadoras:	0
Aux. administrativos: (**)	11		

(*) 1 pertence ao Centro de Orientación Familiar e 1 a Saúde Mental

(**) 1 pertence ao Centro de Orientación Familiar

UNIDADES DE APOIO Á ATENCIÓN PRIMARIA

Unidade Administrativa	Si
Fisioterapia	No CH Arquitecto Marcide (Ferrol)
Odontoloxía	Si
Asistencia Social	Si
Farmacia	Si
Psicoprofilaxe Obstétrica	Si
Saúde Mental	Si

ACTIVIDADE ASISTENCIAL

MEDICINA DE FAMILIA			INDICADORES	
Demanda no CS				
Demanda	192.852	84,16%	Frecuentación	5,44
Programada	3.356	1,46%	Consultas / profesionais / día	28,99
Receita	32.935	14,37%	C. enfermidade / profesionais / día	24,40
TOTAL	229.143	100,00%	Demanda maiores de 65 anos	40,45%

Actividades específicas

Cirurgía menor	1.717
Ecografías	5
Espirometrías	1.252
Retinografías	1.725
Teleconsultas	3.324

PEDIATRÍA

Demanda no CS				
Demanda	25.508	80,34%	Frecuentación	6,17
Programada	6.051	19,06%	Consultas / profesionais / día	21,42
Receita	190	0,60%	C. enfermidade / profesionais / día	17,21
TOTAL	31.749	100,00%		

CONSULTAS E PROBAS REALIZADAS POR SOLICITUDE DOS CENTROS DE ATENCIÓN PRIMARIA

Análises clínicas	23.019	41,28%	Frecuentación	1,18
Consultas externas	19.180	34,40%	Probas / día	225,76
Probas de radioloxía	13.563	24,32%	Análises / día	93,19
			Consultas / día	77,65
			Probas / día	54,91
TOTAL	55.762	100,00%		

ACTIVIDADE ASISTENCIAL DE ODONTOLOXÍA (CS FONTENLA MARISTANY-FERROL)

ODONTOLOXÍA EN AP			INDICADORES	
Demanda no CS				
Demanda	6.261	59,90%	Frecuentación	0,20
Programada	4.192	40,10%	Consultas / día	41,98
Receita	0	0,00%	Consultas / profesionais / día	20,99
TOTAL	10.453	100,00%		

CENTROS OU CONCELLOS AOS QUE PRESTA ASISTENCIA EN ODONTOLOXÍA

	TIS > 14 anos:	TIS <= 14 anos:	TIS totais:
Ferrol	42.102	5.149	47.251
CS Fontenla Maristany	42.102	5.149	47.251
Valdoviño	5.048	527	5.575
	47.150	5.676	52.826

CONCELLO DE FERROL**CENTRO DE SAÚDE CARANZA**

Servizo	Caranza	TIS > 14 anos:	9.236	88%
	Quenda de mañá / tarde	TIS <= 14 anos:	1.243	12%
		TIS totais:	10.479	100%
		Maiores de 65 anos:	2.565	28%

RECURSOS HUMANOS

Médicos:	8	PSX:	4
Pediatras:	2	Celadores:	0
ATS/DUE:	9	Trab. sociais:	1
TCAE:	1	Odontólogos:	1
Aux. administrativos:	2	Hixienista dental:	1

UNIDADES DE APOIO Á ATENCIÓN PRIMARIA

Unidade Administrativa	Si
Fisioterapia	No CH Arquitecto Marcide (Ferrol)
Odontoloxía	Si
Asistencia Social	Si
Farmacia	Si
Psicoprofilaxe Obstétrica	No Centro de Saúde F. Maristany
Saúde Mental	Si

ACTIVIDADE ASISTENCIAL

MEDICINA DE FAMILIA			INDICADORES	
Demanda no CS				
Demanda	55.639	88,80%	Frecuentación	6,78
Programada	1.570	2,51%	Consultas / profesionais / día	31,71
Receita	5.447	8,69%	C. enfermidade / profesionais / día	28,16
TOTAL	62.656	100,00%	Demanda maiores de 65 anos	40,03%

Actividades específicas

Cirurgía menor	434
Ecografías	2
Espirometrías	355
Teleconsultas	707

PEDIATRÍA

Demanda no CS				
Demanda	6.758	84,65%	Frecuentación	6,42
Programada	1.176	14,73%	Consultas / profesionais / día	16,16
Receita	49	0,61%	C. enfermidade / profesionais / día	13,68
TOTAL	7.983	100,00%		

CONSULTAS E PROBAS REALIZADAS POR SOLICITUDE DOS CENTROS DE ATENCIÓN PRIMARIA

Análises clínicas	5.467	42,85%	Frecuentación	1,22
Consultas externas	4.383	34,36%	Probas / día	51,65
Probas de radioloxía	2.907	22,79%	Análises / día	22,13
			Consultas / día	17,74
			Probas / día	11,77
TOTAL	12.757	100,00%		

ACTIVIDADE ASISTENCIAL DE ODONTOLOXÍA (CS CARANZA)

ODONTOLOXÍA EN AP			INDICADORES	
Demanda no CS				
Demanda	3.096	71,93%	Frecuentación	0,19
Programada	1.208	28,07%	Consultas / día	17,43
Receita	0	0,00%	Consultas / profesionais / día	17,43
TOTAL	4.304	100,00%		

CENTROS OU CONCELLOS AOS QUE PRESTA ASISTENCIA EN ODONTOLOXÍA

	TIS > 14 anos:	TIS <= 14 anos:	TIS totais:
Ferrol	14.655	1.730	16.385
CS de Caranza	9.236	1.243	10.479
CS de Serantes	5.419	487	5.906
Cedeira	6.076	749	6.825
	20.731	2.479	23.210

CONCELLO DE FERROL

CENTRO DE SAÚDE SERANTES

Servizo	Serantes	TIS > 14 anos:	5.419	92%
	Quenda de mañá	TIS <= 14 anos:	487	8%
		TIS totais:	5.906	100%
		Maiores de 65 anos:	1.763	33%

RECURSOS HUMANOS

Médicos:	5	PSX:	1
Pediatras:	1	Celadores:	1
ATS/DUE:	6	Trab. sociais:	1
MIR:	0	Farmacéuticos*:	1
Aux. administrativos:	1		

* os luns

UNIDADES DE APOIO Á ATENCIÓN PRIMARIA

Unidade Administrativa	Si
Fisioterapia	No CH Arquitecto Marcide (Ferrol)
Odontoloxía	No Centro de Saúde de Caranza
Asistencia Social	Si
Farmacia	Si
Psicoprofilaxe Obstétrica	No Centro de Saúde Fontenla Maristany
Saúde Mental	No Centro de Saúde Fontenla Maristany

ACTIVIDADE ASISTENCIAL

MEDICINA DE FAMILIA			INDICADORES	
Demanda no CS				
Demanda	26.413	86,68%	Frecuentación	5,62
Programada	394	1,29%	Consultas / profesionais / día	24,67
Receita	3.664	12,02%	C. enfermidade / profesionais / día	21,39
			Demanda maiores de 65 anos	45,92%
TOTAL	30.471	100,00%		

Actividades específicas

Cirurgía menor	77
Ecografías	5
Espirometrías	265
Teleconsultas	349

PEDIATRÍA

Demanda no CS				
Demanda	2.219	72,78%	Frecuentación	6,26
Programada	748	24,53%	Consultas / profesionais / día	12,34
Receita	82	2,69%	C. enfermidade / profesionais / día	8,98
TOTAL	3.049	100,00%		

CONSULTAS E PROBAS REALIZADAS POR SOLICITUDE DOS CENTROS DE ATENCIÓN PRIMARIA

Análises clínicas	2.996	47,62%	Frecuentación	1,07
Consultas externas	1.790	28,45%	Probas / día	25,47
Probas de radioloxía	1.505	23,92%	Análises / día	124,83
			Consultas / día	7,25
			Probas / día	6,09
TOTAL	6.291	100,00%		

PAC DE FERROL

CENTROS OU CONCELLOS AOS QUE PRESTA SERVIZO

	TIS > 14 anos	TIS <= 14 anos	TIS totais
CS Fontenla Maristany	42.102	5.149	47.251
CS de Caranza	9.236	1.243	10.479
CS de Serantes	5.419	487	5.906
	56.757	6.879	63.636

RECURSOS HUMANOS

Médicos:	6
ATS/DUE:	3
Celadores:	2
Psx:	2

ACTIVIDADE ASISTENCIAL

MEDICINA			INDICADORES	
Consultas no CS	27.894	95,92%	Frecuentación	0,46
Consultas no domicilio	1.036	3,56%	Consultas / día	79,46
Outros	151	0,52%		
TOTAL	29.081	100,00%		

CONCELLO DE ARES

DATOS DEMOGRÁFICOS

Poboación: 5.672	Superficie (km ²): 18,61	TIS > 14 anos:	4.278	88%
	Densidade (hab./km ²): 304,78	TIS <= 14 anos:	560	12%
		TIS totais:	4.838	100%
		Maiores de 65 anos:	1.255	29%

RECURSOS FÍSICOS

CENTRO DE SAÚDE

Centro de Saúde de Ares	Quenda de mañá	SERVIZO FENE
-------------------------	----------------	--------------

RECURSOS HUMANOS

Médicos:	3	PSX:	2
Pediatras: (*)	1	Matronas:	1
ATS/DUE:	3		

(*) As consultas de pediatría lévanse a cabo diariamente no CS de Ares e no CS de Mugardos

Ares: 5 días / semana	Horario: 11.45 h-15.00 h
Mugardos: 5 días / semana	Horario: 08.00 h-11.00 h

UNIDADES DE APOIO Á ATENCIÓN PRIMARIA

Unidade Administrativa	Si
Fisioterapia	No CS de Fene
Odontoloxía	No CS de Fene
Asistencia Social	No CS de Fene
Farmacia	No CS de Fene
Psicoprofilaxe Obstétrica	Si
Saúde Mental	No CS de Caranza (Ferrol)

ACTIVIDADE ASISTENCIAL**MEDICINA DE FAMILIA****Demanda no CS**

Demanda	21.075	75,21%
Programada	138	0,49%
Receita	6.807	24,29%
TOTAL	28.020	100,00%

INDICADORES

Frecuentación	6,55
Consultas / profesionais / día	37,81
C. enfermidade / profesionais / día	28,44
Demanda maiores de 65 anos	41,60%

Actividades específicas

Cirurgía menor	19
Espirometrías	14
Teleconsultas	228

PEDIATRÍA (Actividade no CS de Ares)**Demanda no CS**

Demanda	2.887	78,45%
Programada	642	17,45%
Receita	151	4,10%
TOTAL	3.680	100,00%

Frecuentación	6,57
Consultas / profesionais / día	14,90
C. enfermidade / profesionais / día	11,69

CONSULTAS E PROBAS REALIZADAS POR SOLICITUDE DOS CENTROS DE ATENCIÓN PRIMARIA

Análises clínicas	2.004	44,89%
Consultas externas	1.629	36,49%
Probas de radioloxía	831	18,62%
TOTAL	4.464	100,00%

Frecuentación	0,92
Probas / día	18,07
Análises / día	8,11
Consultas / día	6,60
Probas / día	3,36

CONCELLO DE CABANAS

DATOS DEMOGRÁFICOS

Poboación: 3.259	Superficie (km ²): 30,32	TIS > 14 anos:	2.403	91%
	Densidade (Hab./km ²): 107,49	TIS <= 14 anos:	245	9%
		TIS totais:	2.648	100%
		Maiores de 65 anos:	906	38%

RECURSOS FÍSICOS

CENTRO DE SAÚDE

Centro de Saúde de Cabanas Quenda de mañá SERVIZO PONTEDEUME

RECURSOS HUMANOS

Médicos:	2	PSX:	1
Pediatras: (*)	0		
ATS/DUE:	2		

(*) As consultas de pediatría lévanse a cabo diariamente no CS de Pontedeume

UNIDADES DE APOIO Á ATENCIÓN PRIMARIA

Unidade Administrativa	Si
Fisioterapia	No CS de Pontedeume
Odontoloxía	No CS de Pontedeume
Asistencia Social	No CS de Pontedeume
Farmacia	No CS de Pontedeume
Psicoprofilaxe Obstétrica	Si
Saúde Mental	No CS de Caranza (Ferrol)

ACTIVIDADE ASISTENCIAL**MEDICINA DE FAMILIA****Demanda no CS**

Demanda	11.570	79,15%
Programada	758	5,19%
Receita	2.290	15,67%

TOTAL	14.618	100,00%
--------------	---------------	----------------

INDICADORES

Frecuentación	6,08
Consultas / profesionais / día	29,59
C. enfermidade / profesionais / día	23,42
Demanda maiores de 65 anos	45,79%

Actividades específicas

Cirurgía menor	245
Espirometrías	72
Retinografías	73
Teleconsultas	179

PEDIATRÍA (Actividade de pediatría do CS de Cabanas figura no CS de Pontedeume)**CONSULTAS E PROBAS REALIZADAS POR SOLICITUDE DOS CENTROS DE ATENCIÓN PRIMARIA**

Análises clínicas	1.502	53,36%
Consultas externas	813	28,88%
Probas de radioloxía	500	17,76%

Frecuentación	1,06
Probas / día	11,40
Análises / día	6,08
Consultas / día	3,29
Probas / día	2,02

TOTAL	2.815	100,00%
--------------	--------------	----------------

CONCELLO DA CAPELA

DATOS DEMOGRÁFICOS

Poboación: 1.318	Superficie (km ²): 58,00	TIS > 14 anos:	1.182	92%
	Densidade (Hab./km ²): 22,72	TIS <= 14 anos:	106	8%
		TIS totais:	1.288	100%
		Maiores de 65 anos:	414	35%

RECURSOS FÍSICOS

CENTRO DE SAÚDE

Centro de Saúde da Capela	Quenda de mañá	SERVIZO FENE
---------------------------	----------------	--------------

RECURSOS HUMANOS

Médicos:	1	PSX:	1
Pediatras: (*)	1	Matrona	0
ATS/DUE:	1		

(*) As consultas de pediatría lévanse a cabo diariamente no CS de Fene e no CS da Capela

Fene: 5 días / semana Horario: 8.00 h-15.00 h (luns, martes, xoves e venres) 12.00 h-15.00 h (mércores)

A Capela: 1 día / semana Horario: 8.00 h-11.45 h (mércores)

UNIDADES DE APOIO Á ATENCIÓN PRIMARIA

Unidade Administrativa	Si
Fisioterapia	No CS de Fene
Odontoloxía	No CS de Fene
Asistencia Social	No CS de Fene
Farmacia	No CS de Fene
Psicoprofilaxe Obstétrica	Si
Saúde Mental	No CS de Caranza (Ferrol)

ACTIVIDADE ASISTENCIAL**MEDICINA DE FAMILIA****Demanda no CS**

Demanda	5.466	80,57%
Programada	231	3,41%
Receita	1.087	16,02%
TOTAL	6.784	100,00%

INDICADORES

Frecuentación	5,74
Consultas /profesionais / día	27,47
C. enfermidade / profesionais / día	22,13
Demanda maiores de 65 anos	45,35%

Actividades específicas

Cirurgía menor	41
Espirometrías	11
Retinografías	3
Teleconsultas	39

PEDIATRÍA (Actividade no CS da Capela)**Demanda no CS**

Demanda	188	68,12%
Programada	87	31,52%
Receita	1	0,36%
TOTAL	276	100,00%

Frecuentación	2,60
Consultas / profesionais / día (**)	5,52
C. enfermidade / profesionais / día (**)	3,76

CONSULTAS E PROBAS REALIZADAS POR SOLICITUDE DOS CENTROS DE ATENCIÓN PRIMARIA

Análises clínicas	733	52,39%
Consultas externas	371	26,52%
Probas de radioloxía	295	21,09%
TOTAL	1.399	100,00%

Frecuentación	1,09
Probas / día	5,66
Análises / día	2,97
Consultas / día	1,50
Probas / día	1,19

(**) En 2016 houbo aproximadamente un total de 50 días de consulta de pediatría no CS da Capela

CONCELLO DE CARIÑO

DATOS DEMOGRÁFICOS

Poboación: 4.072	Superficie (km ²): 47,20	TIS > 14 anos:	3.413	91%
	Densidade (hab./km ²): 86,27	TIS <= 14 anos:	323	9%
		TIS totais:	3.736	100%
		Maiores de 65 anos:	1.210	35%

RECURSOS FÍSICOS

CENTRO DE SAÚDE

Centro de Saúde de Cariño	Quenda de mañá	SERVIZO ORTIGUEIRA
---------------------------	----------------	--------------------

RECURSOS HUMANOS

Médicos:	3	PSX:	2
Pediatras: (*)	1		
ATS/DUE:	3		
TCAE	1		
Farmacéutico: (**)	1		

(*) O pediatra vai ao centro luns, martes, mércores e venres de 12.00 h-15.00 h

O resto da semana repártese entre Ortigueira e Mañón

Ortigueira: 4 días / semana Horario: 8.00 h-11.00 h (luns, martes, mércores e venres)

O Barqueiro (Mañón): 1 día / semana Horario: 8.00 h-15.00 h (xoves)

(**) mércores

UNIDADES DE APOIO Á ATENCIÓN PRIMARIA

Unidade Administrativa	Si
Fisioterapia	No CS de Ortigueira
Odontoloxía	No CS de Ortigueira
Asistencia social	Non
Farmacia	Si
Psicoprofilaxe Obstétrica	Si
Saúde Mental	No CS Fontenla Maristany (Ferrol)

ACTIVIDADE ASISTENCIAL**MEDICINA DE FAMILIA****Demanda no CS**

Demanda	19.541	77,98%
Programada	465	1,86%
Receita	5.052	20,16%

TOTAL	25.058	100,00%
--------------	---------------	----------------

INDICADORES

Frecuentación	7,34
Consultas / profesionais / día	33,82
C. enfermidade / profesionais / día	26,37
Demanda maiores de 65 anos	48,79%

Actividades específicas

Cirurgía menor	112
Ecografías	7
Espirometrías	117
Retinografías	159
Teleconsultas	268

PEDIATRÍA**Demanda no CS**

Demanda	1.498	82,40%
Programada	311	17,11%
Receita	9	0,50%

TOTAL	1.818	100,00%
--------------	--------------	----------------

Frecuentación	5,63
Consultas / profesionais / día	7,36
C.enfermidade / profesionais / día	6,06

CONSULTAS E PROBAS REALIZADAS POR SOLICITUDE DOS CENTROS DE ATENCIÓN PRIMARIA

Análises clínicas	2.308	50,31%
Consultas externas	1.489	32,45%
Probas de radioloxía	791	17,24%

TOTAL	4.588	100,00%
--------------	--------------	----------------

Frecuentación	1,23
Probas / día	18,57
Análises / día	9,34
Consultas / día	6,03
Probas / día	3,20

CONCELLO DE CEDEIRA

DATOS DEMOGRÁFICOS

Poboación: 6.997	Superficie (km ²): 85,42	TIS > 14 anos:	6.076	89%
	Densidade (hab./km ²): 81,91	TIS <= 14 anos:	749	11%
		TIS totais:	6.825	100%
		Maiores de 65 anos:	1.927	32%

RECURSOS FÍSICOS

CENTRO DE SAÚDE

Centro de Saúde de Cedeira	Quenda de mañá	SERVIZO CEDEIRA
----------------------------	----------------	-----------------

RECURSOS HUMANOS

Médicos:	5	PSX:	2
Pediatras:	1	Celadores:	1
ATS/DUE:	6	TCAE:	0
Farmacéuticos*:	1		

* martes

UNIDADES DE APOIO Á ATENCIÓN PRIMARIA

Unidade Administrativa	Si
Fisioterapia	No CH Arquitecto Marcide (Ferrol)
Odontoloxía	No CS Caranza (Ferrol)
Asistencia social	Non
Farmacia	Si
Psicoprofilaxe Obstétrica	Si
Saúde Mental	USM III Hospital Básico de Defensa

ACTIVIDADE ASISTENCIAL**MEDICINA DE FAMILIA****Demanda no CS**

Demanda	33.663	82,65
Programada	429	1,05
Receita	6.639	16,30

TOTAL	40.731	100,00%
--------------	---------------	----------------

INDICADORES

Frecuentación	6,70
Consultas / profesionais / día	32,98
C. enfermidade / profesionais / día	27,26
Demanda maiores de 65 anos	42,33

Actividades específicas

Cirurgía menor	13
Ecografías	0
Espirometrías	79
Teleconsultas	427

PEDIATRÍA**Demanda no CS**

Demanda	4.864	80,18
Programada	1.139	18,78
Receita	63	1,04

TOTAL	6.066	100,00%
--------------	--------------	----------------

Frecuentación	8,10
Consultas / profesionais / día	24,56
C. enfermidade / profesionais / día	19,69

CONSULTAS E PROBAS REALIZADAS POR SOLICITUDE DOS CENTROS DE ATENCIÓN PRIMARIA

Análises clínicas	3.643	41,52
Consultas externas	3.210	36,58
Probas de radioloxía	1.922	21,90

TOTAL	8.775	100,00%
--------------	--------------	----------------

Frecuentación	1,29
Probas / día	35,53
Análises / día	14,75
Consultas / día	13,00
Probas / día	7,78

PAC DE CEDEIRA

CENTROS OU CONCELLOS AOS QUE PRESTA SERVIZO			
	TIS > 14 anos	TIS <= 14 anos	TIS totais
Cedeira	6076	749	6825
Valdoviño*	1067	94	1161
	7143	843	7986

* Atende as parroquias de Loira, Pantín, Vilaboa e Vilarrube

RECURSOS HUMANOS

Médicos:	3
ATS/DUE:	3
Celadores:	4

ACTIVIDADE ASISTENCIAL

MEDICINA	INDICADORES		
Consultas no CS	9.352	95,99%	Frecuentación 1,22
Consultas no domicilio	358	3,67%	Consultas / día 26,62
Outros	33	0,34%	
TOTAL	9.743	100,00%	

CONCELLO DE CERDIDO

DATOS DEMOGRÁFICOS

Poboación: 1.191	Superficie (km ²): 52,72	TIS > 14 anos:	1.064	94%
	Densidade (hab./km ²): 22,59	TIS <= 14 anos:	72	6%
		TIS totais:	1.136	100%
		Maiores de 65 anos:	428	40%

RECURSOS FÍSICOS

CENTRO DE SAÚDE

Centro de Saúde de Cerdido	Quenda de mañá	SERVIZO SAN SADURNIÑO
----------------------------	----------------	-----------------------

RECURSOS HUMANOS

Médicos:	1
Pediatras: (*)	1
ATS/DUE:	1
PSX:	1

(*) As consultas de pediatría lévanse a cabo diariamente no CS de San Sadurniño e no CS de Cerdido

San Sadurniño: 5 días / semana Horario: 8.00 h -15.00 h (luns e venres) 8.00 h-12.00 h (martes, mércores e xoves)

Cerdido: 1 día / semana Horario: 12.30 h -15.00 h (martes)

UNIDADES DE APOIO Á ATENCIÓN PRIMARIA

Unidade Administrativa	Si
Fisioterapia	No CH Arquitecto Marcide (Ferrol)
Odontoloxía	No CS de Narón
Asistencia Social	Non
Farmacia	No CS de San Sadurniño
Psicoprofilaxe Obstétrica	No CS de San Sadurniño
Saúde Mental	No CS Caranza

ACTIVIDADE ASISTENCIAL

MEDICINA DE FAMILIA			INDICADORES	
Demanda no CS				
Demanda	4.726	72,03%	Frecuentación	6,17
Programada	29	0,44%	Consultas / profesionais / día	26,56
Receita	1.806	27,53%	C. enfermidade / profesionais / día	19,13
			Demanda maiores de 65 anos	48,73%
TOTAL	6.561	100,00%		

Actividades específicas

Teleconsultas	15
---------------	----

PEDIATRÍA				
Demanda no CS				
Demanda	210	65,42%	Frecuentación	4,46
Programada	100	31,15%	Consultas / profesionais / día(**)	6,55
Receita	11	3,43%	C. enfermidade / profesionais / día(**)	4,29
TOTAL	321	100,00%		

CONSULTAS E PROBAS REALIZADAS POR SOLICITUDE DOS CENTROS DE ATENCIÓN PRIMARIA

Análises clínicas	548	52,79%	Frecuentación	0,91
Consultas externas	310	29,87%	Probas / día	4,20
Probas de radioloxía	180	17,34%	Análises / día	2,22
			Consultas / día	1,26
			Probas / día	0,73
TOTAL	1.038	100,00%		

(**) En 2016 houbo aproximadamente un total de 49 días de consulta de pediatría no CS de Cerdido

CONCELLO DE FENE

DATOS DEMOGRÁFICOS

Poboación: 13.250	Superficie (km ²): 26,29	TIS > 14 anos:	12.800	89%
	Densidade (hab./km ²): 503,99	TIS <= 14 anos:	1.538	11%
		TIS totais:	14.338	100%
		Maiores de 65 anos:	3.878	30%

RECURSOS FÍSICOS

CENTRO DE SAÚDE

Centro de Saúde de Fene	Quenda de mañá / tarde	SERVIZO FENE
Consultorio de Maniños	Quenda de mañá	

RECURSOS HUMANOS

Médicos:	10	PSX:	5
Pediatras: (*)	2	Matronas:	1
ATS/DUE:	10	Farmacéuticos:	1
Odontólogos:	1	Fisioterapeutas:	2
Hixienistas dentais:	1	Trab. sociais:	1
TCAE	1		
Aux. administrativos:	2		

(*) As consultas de pediatría lévanse a cabo diariamente no CS de Fene e no CS da Capela

Fene: 5 días / semana Horario: 8.00 h-15.00 h (luns, martes, xoves e venres) 12.00 h-15.00 h (mércores)

A Capela: 1 día / semana Horario: 8.00 h-11.45 h (mércores)

UNIDADES DE APOIO Á ATENCIÓN PRIMARIA

Unidade Administrativa	Si
Fisioterapia	Si
Odontoloxía	Si
Asistencia Social	Si
Farmacia	Si
Psicoprofilaxe Obstétrica	Si
Saúde Mental	No CS de Caranza (Ferrol)

ACTIVIDADE ASISTENCIAL

MEDICINA DE FAMILIA			INDICADORES	
Demanda no CS				
Demanda	60.564	79,47%	Frecuentación	5,95
Programada	2.164	2,84%	Consultas / profesionais / día	30,85
Receita	13.480	17,69%	C. enfermidade / profesionais / día	24,52
TOTAL	76.208	100,00%	Demanda maiores de 65 anos	40,95%

Actividades específicas

Cirurgía menor	346
Ecografías	130
Espirometrías	402
Retinografías	1.370
Teleconsultas	995

PEDIATRÍA (Actividade no CS de Fene)

Demanda no CS				
Demanda	10.026	86,69%	Frecuentación	7,52
Programada	1.314	11,36%	Consultas / profesionais / día	23,41
Receita	225	1,95%	C. enfermidade / profesionais / día	20,30
TOTAL	11.565	100,00%		

CONSULTAS E PROBAS REALIZADAS POR SOLICITUDE DOS CENTROS DE ATENCIÓN PRIMARIA

Análises clínicas	6.466	44,29%	Frecuentación	1,02
Consultas externas	5.296	36,28%	Probas / día	59,10
Probas de radioloxía	2.836	19,43%	Análises / día	26,18
			Consultas / día	21,44
			Probas / día	11,48
TOTAL	14.598	100,00%		

ACTIVIDADE ASISTENCIAL DE ODONTOLOXÍA (CS FENE)

ODONTOLOXÍA EN AP			INDICADORES	
Demanda no CS				
Demanda	3.326	59,49%	Frecuentación	0,22
Programada	2.265	40,51%	Consultas / día	22,64
Receita	0	0,00%	Consultas / profesionais / día	22,64
TOTAL	5.591	100,00%		

CENTROS OU CONCELLOS AOS QUE PRESTA ASISTENCIA EN ODONTOLOXÍA

	TIS > 14 anos:	TIS <= 14 anos:	TIS totais:
Ares	4.278	560	4.838
A Capela	1.182	106	1.288
Fene	12.800	1.538	14.338
Mugardos	4.024	419	4.443
	22.284	2.623	24.907

PAC DE FENE

CENTROS OU CONCELLOS AOS QUE PRESTA SERVIZO

	TIS > 14 anos	TIS <= 14 anos	TIS totais
Ares	4.278	560	4.838
A Capela	1.182	106	1.288
Fene	12.800	1.538	14.338
Mugardos	4.024	419	4.443
	22.284	2.623	24.907

RECURSOS HUMANOS

Médicos:	5
ATS/DUE:	4
Celadores:	2
Psx:	2

ACTIVIDADE ASISTENCIAL

MEDICINA			INDICADORES	
Consultas no CS	14.179	94,44%	Frecuentación	0,60
Consultas no domicilio	527	3,51%	Consultas / día	41,02
Outros	307	2,04%		
TOTAL	15.013	100,00%		

CONCELLO DE MAÑÓN

DATOS DEMOGRÁFICOS

Poboación: 1.420	Superficie (km ²): 82,21	TIS > 14 anos:	1.149	94%
	Densidade (hab./km ²): 17,27	TIS <= 14 anos:	71	6%
		TIS totais:	1.220	100%
		Maiores de 65 anos:	487	42%

RECURSOS FÍSICOS

CENTRO DE SAÚDE

Centro de Saúde de Mañón	Quenda de mañá	SERVIZO ORTIGUEIRA
--------------------------	----------------	--------------------

RECURSOS HUMANOS

Médicos:	2	PSX:	1
Pediatras: (*)	1		
ATS/DUE:	1		
TCAE	1		

(*) O pediatra vai ao centro un día á semana: o xoves de 8.00 h - 15.00 h.

O resto da semana repártese entre Ortigueira e Cariño

Ortigueira: 4 días / semana Horario: 08.00 h-11.00 h (luns, martes, mércores e venres)

Cariño: 4 días / semana Horario: 12.00 h-15.00 h (luns, martes, mércores e venres)

UNIDADES DE APOIO Á ATENCIÓN PRIMARIA

Unidade Administrativa	Si
Fisioterapia	No CS de Ortigueira
Odontoloxía	No CS de Ortigueira
Asistencia social	Non
Farmacia	No CS de Ortigueira
Psicoprofilaxe Obstétrica	No CS de Ortigueira
Saúde Mental	No CS Fontenla Maristany (Ferrol)

ACTIVIDADE ASISTENCIAL**MEDICINA DE FAMILIA****Demanda no CS**

Demanda	5.691	67,47%
Programada	17	0,20%
Receita	2.727	32,33%

TOTAL	8.435	100,00%
--------------	--------------	----------------

INDICADORES

Frecuentación	7,34
Consultas / profesionais / día	34,15
C. enfermidade / profesionais / día	23,04
Demanda maiores de 65 anos	44,68%

Actividades específicas

Espirometrías	1
Teleconsultas	102

PEDIATRÍA**Demanda no CS**

Demanda	339	74,02%
Programada	88	19,21%
Receita	31	6,77%

TOTAL	458	100,00%
--------------	------------	----------------

Frecuentación	6,45
Consultas / profesionais / día(**)	9,35
C. enfermidade / profesionais / día(**)	6,92

CONSULTAS E PROBAS REALIZADAS POR SOLICITUDE DOS CENTROS DE ATENCIÓN PRIMARIA

Análises clínicas	572	45,32%
Consultas externas	416	32,96%
Probas de radioloxía	274	21,71%

TOTAL	1.262	100,00%
--------------	--------------	----------------

Frecuentación	1,03
Probas / día	5,11
Análises / día	2,32
Consultas / día	1,68
Probas / día	1,11

(**) En 2016 houbo aproximadamente un total de 49 días de consulta de pediatría no CS do Barqueiro

CONCELLO DE MOECHE

DATOS DEMOGRÁFICOS

Poboación: 1.220	Superficie (km ²): 48,50	TIS > 14 anos:	1.056	94%
	Densidade (hab./km ²): 25,15	TIS <= 14 anos:	70	6%
		TIS totais:	1.126	100%
		Maiores de 65 anos:	440	42%

RECURSOS FÍSICOS

CENTRO DE SAÚDE

Centro de Saúde de Moeche	Quenda de mañá	SERVIZO SAN SADURNIÑO
---------------------------	----------------	-----------------------

RECURSOS HUMANOS

Médicos:	1	PSX:	1
Pediatras: (*)	1		
ATS/DUE:	1		

(*) As consultas de pediatría lévanse a cabo diariamente no CS de San Sadurniño e no CS de Moeche

San Sadurniño: 5 días / semana	Horario: 8.00 h - 15.00 h (luns e venres) 8.00 h - 12.00 h (martes, mércores e xoves)
Moeche: 1 día / semana	Horario: 12.30 h - 15.00 h (xoves)

UNIDADES DE APOIO Á ATENCIÓN PRIMARIA

Unidade Administrativa	Si
Fisioterapia	No CH Arquitecto Marcide (Ferrol)
Odontoloxía	No CS de Narón
Asistencia social	Non
Farmacia	No CS de San Sadurniño
Psicoprofilaxe Obstétrica	No CS de San Sadurniño
Saúde Mental	No CS Caranza

ACTIVIDADE ASISTENCIAL**MEDICINA DE FAMILIA****Demanda no CS**

Demanda	4.896	62,85%
Programada	12	0,15%
Receita	2.882	37,00%

TOTAL	7.790	100,00%
--------------	--------------	----------------

INDICADORES

Frecuentación	7,38
Consultas / profesionais / día	31,54
C. enfermidade / profesionais / día	19,82
Demanda maiores de 65 anos	53,66%

Actividades específicas

Teleconsultas	31
---------------	----

PEDIATRÍA**Demanda no CS**

Demanda	191	74,32%
Programada	64	24,90%
Receita	2	0,78%

TOTAL	257	100,00%
--------------	------------	----------------

Frecuentación	3,67
Consultas / profesionais / día(**)	5,24
C. enfermidade / profesionais / día(**)	3,90

CONSULTAS E PROBAS REALIZADAS POR SOLICITUDE DOS CENTROS DE ATENCIÓN PRIMARIA

Análises clínicas	604	47,67%
Consultas externas	476	37,57%
Probas de radioloxía	187	14,76%

TOTAL	1.267	100,00%
--------------	--------------	----------------

Frecuentación	1,13
Probas / día	5,13
Análises / día	2,45
Consultas / día	1,93
Probas / día	0,76

(**) En 2016 houbo aproximadamente un total de 49 días de consulta de pediatría no CS de Moeche

CONCELLO DE MONFERO

DATOS DEMOGRÁFICOS

Poboación: 2.019	Superficie (km ²): 171,67	TIS > 14 anos:	1.672	94%
	Densidade (hab./km ²): 11,76	TIS <= 14 anos:	101	6%
		TIS totais:	1.773	100%
		Maiores de 65 anos:	648	39%

RECURSOS FÍSICOS

CENTRO DE SAÚDE

Centro de Saúde de Monfero Quenda de mañá

RECURSOS HUMANOS

Médicos:	2	PSX:	1
Pediatras: (*)	1		
ATS/DUE:	1		

(*) As consultas de pediatría lévanse a cabo diariamente no CS de Pontedeume e CS de Monfero

Pontedeume: 4 días / semana	Horario: 14.00 h-21.00 h (luns, martes, mércores e xoves)
Monfero: 1 día / semana	Horario: 8.00 h-15.00 h (venres)

UNIDADES DE APOIO Á ATENCIÓN PRIMARIA

Unidade Administrativa	Si
Fisioterapia	No CS de Pontedeume
Odontoloxía	No CS de Pontedeume
Asistencia Social	No CS de Pontedeume
Farmacia	No CS de Pontedeume
Psicoprofilaxe Obstétrica	No CS de Pontedeume
Saúde Mental	No CS de Caranza (Ferrol)

ACTIVIDADE ASISTENCIAL

MEDICINA DE FAMILIA			INDICADORES	
Demanda no CS				
Demanda	9.259	79,76%	Frecuentación	6,94
Programada	165	1,42%	Consultas / profesionais / día	47,00
Receita	2.185	18,82%	C. enfermidade / profesionais / día	37,49
			Demanda maiores de 65 anos	44,56%
TOTAL	11.609	100,00%		

Actividades específicas	
Ecografías	1
Teleconsultas	180

PEDIATRÍA				
Demanda no CS				
Demanda	216	65,45%	Frecuentación	3,27
Programada	111	33,64%	Consultas / profesionais / día	6,60
Receita	3	0,91%	C. enfermidade / profesionais / día	4,32
TOTAL	330	100,00%		

CONSULTAS E PROBAS REALIZADAS POR SOLICITUDE DOS CENTROS DE ATENCIÓN PRIMARIA				
Análises clínicas	1.165	48,14%	Frecuentación	1,36
Consultas externas	817	33,76%	Probas / día	9,80
Probas de radioloxía	438	18,10%	Análises / día	4,72
			Consultas / día	3,31
			Probas / día	1,77
TOTAL	2.420	100,00%		

(**) En 2016 houbo aproximadamente un total de 50 días de consulta de pediatría no CS de Monfero

CONCELLO DE MUGARDOS

DATOS DEMOGRÁFICOS

Poboación: 5.335	Superficie (km ²): 12,77	TIS > 14 anos:	4.024	91%
	Densidade (hab./km ²): 417,78	TIS <= 14 anos:	419	9%
		TIS totais:	4.443	100%
		Maiores de 65 anos:	1.321	33%

RECURSOS FÍSICOS

CENTRO DE SAÚDE

Centro de Saúde de Mugardos	Quenda de mañá	SERVIZO FENE
-----------------------------	----------------	--------------

RECURSOS HUMANOS

Médicos:	4	PSX:	2
Pediatras: (*)	1	Matronas:	1
ATS/DUE:	5		

(*) As consultas de pediatría lévanse a cabo diariamente no CS de Ares e no CS de Mugardos

Ares: 5 días / semana Horario: 11.45 h-15.00 h

Mugardos: 5 días / semana Horario: 08.00 h-11.00 h

UNIDADES DE APOIO Á ATENCIÓN PRIMARIA

Unidade Administrativa	Si
Fisioterapia	No CS de Fene
Odontoloxía	No CS de Fene
Asistencia Social	No CS de Fene
Farmacia	No CS de Fene
Psicoprofilaxe Obstétrica	Si
Saúde Mental	No CS de Caranza (Ferrol)

ACTIVIDADE ASISTENCIAL**MEDICINA DE FAMILIA****Demanda no CS**

Demanda	20.302	84,53%
Programada	391	1,63%
Receita	3.324	13,84%
TOTAL	24.017	100,00%

INDICADORES

Frecuentación	5,97
Consultas / profesionais / día	24,31
C. enfermidade / profesionais / día	20,55
Demanda maiores de 65 anos	43,99%

Actividades específicas

Cirurgía menor	31
Ecografías	1
Espirometrías	55
Retinografías	33
Teleconsultas	160

PEDIATRÍA (Actividade no CS de Mugardos)**Demanda no CS**

Demanda	2.105	80,04%
Programada	498	18,94%
Receita	27	1,03%
TOTAL	2.630	100,00%

Frecuentación	6,28
Consultas / profesionais / día	10,65
C. enfermidade / profesionais / día	8,52

CONSULTAS E PROBAS REALIZADAS POR SOLICITUDE DOS CENTROS DE ATENCIÓN PRIMARIA

Análises clínicas	2.076	47,12%
Consultas externas	1.526	34,63%
Probas de radioloxía	804	18,25%
TOTAL	4.406	100,00%

Frecuentación	0,99
Probas / día	17,84
Análises / día	8,40
Consultas / día	6,18
Probas / día	3,26

CONCELLO DE NARÓN

DATOS DEMOGRÁFICOS

Poboación: 39.426	Superficie (km ²): 66,91	TIS > 14 anos:	30.543	87%
	Densidade (hab./km ²): 589,24	TIS <= 14 anos:	4.611	13%
		TIS totais:	35.154	100%
		Maiores de 65 anos:	7.545	25%

RECURSOS FÍSICOS

CENTRO DE SAÚDE

Centro de Saúde de Narón	Quenda de mañá / tarde	SERVIZO NARÓN
Consultorio do Val	Quenda de mañá	
Consultorio de Pedroso	Quenda de mañá	

RECURSOS HUMANOS

Médicos:	23	PSX:	8
Pediatras:	5	Celadores:	5
ATS/DUE:	24	Trab. sociais:	1
MIR:	0	Matronas:	2
Odontólogos:	2	Farmacéuticos*:	2
Hixienistas dentais:	2	Fisioterapeutas:	3
Aux. administrativos:	2	TCAE:	1

* os martes, mércores, xoves e venres

UNIDADES DE APOIO Á ATENCIÓN PRIMARIA

Unidade Administrativa	Si
Fisioterapia	Si
Odontoloxía	Si
Asistencia Social	Si
Farmacia	Si
Psicoprofilaxe Obstétrica	Si
Saúde Mental	USM III Hospital Básico de Defensa

ACTIVIDADE ASISTENCIAL

MEDICINA DE FAMILIA

Demanda no CS

Demanda	163.043	94,51%
Programada	3.081	1,79%
Receita	6.388	3,70%
TOTAL	172.512	100,00%

INDICADORES

Frecuentación	5,65
Consultas / profesionais / día	30,37
C. enfermidade / profesionais / día	28,70
Demanda maiores de 65 anos	36,59%

Actividades específicas

Cirurgía menor	662
Ecografías	122
Espirometrías	943
Retinografías	1.805
Teleconsultas	2.184

PEDIATRÍA

Demanda no CS

Demanda	22.039	84,62%
Programada	3.857	14,81%
Receita	150	0,58%
TOTAL	26.046	100,00%

Frecuentación	5,65
Consultas / profesionais / día	21,09
C. enfermidade / profesionais / día	17,85

CONSULTAS E PROBAS REALIZADAS POR SOLICITUDE DOS CENTROS DE ATENCIÓN PRIMARIA

Análises clínicas	17.774	42,62%
Consultas externas	14.234	34,13%
Probas de radioloxía	9.694	23,25%
TOTAL	41.702	100,00%

Frecuentación	1,19
Probas / día	168,83
Análises / día	71,96
Consultas / día	57,63
Probas / día	39,25

ACTIVIDADE ASISTENCIAL DE ODONTOLOXÍA (CS NARÓN)

ODONTOLOXÍA EN AP

Demanda no CS

Demanda	4.843	63,09%
Programada	2.833	36,91%
Receita	0	0,00%
TOTAL	7.676	100,00%

INDICADORES

Frecuentación	0,17
Consultas / día	31,08
Consultas / profesionais / día	15,54

CENTROS OU CONCELLOS AOS QUE PRESTA ASISTENCIA EN ODONTOLOXÍA

	TIS > 14 anos:	TIS <= 14 anos:	TIS totais:
Cerdido	1.064	72	1.136
Moeche	1.056	70	1.126
Narón	30.543	4.611	35.154
Neda	4.440	629	5.069
San Sadurniño	2.421	254	2.675
As Somozas	962	87	1.049
	40.486	5.723	46.209

PAC DE NARÓN

CENTROS OU CONCELLOS AOS QUE PRESTA SERVIZO

	TIS > 14 anos	TIS <= 14 anos	TIS totais
Narón	30.543	4.611	35.154
Neda	4.440	629	5.069
Valdoviño	3.981	433	4.414
	38.964	5.673	44.637

RECURSOS HUMANOS

Médicos:	6
ATS/DUE:	4
Celadores:	4

ACTIVIDADE ASISTENCIAL

MEDICINA			INDICADORES	
Consultas no C.S.	27.644	94,90%	Frecuentación	0,65
Consultas no domicilio	855	2,94%	Consultas / día	79,59
Outros	631	2,17%		
TOTAL	29.130	100,00%		

CONCELLO DE NEDA

DATOS DEMOGRÁFICOS

Poboación: 5.197	Superficie (km ²): 23,68	TIS > 14 anos:	4.440	88%
	Densidade (hab./km ²): 219,47	TIS <= 14 anos:	629	12%
		TIS totais:	5.069	100%
		Maiores de 65 anos:	1.463	33%

RECURSOS FÍSICOS

CENTRO DE SAÚDE

Centro de Saúde de Neda	Quenda de mañá	SERVIZO NARÓN
-------------------------	----------------	---------------

RECURSOS HUMANOS

Médicos:	4	PSX:	2
Pediatras:	1	Matronas:	1
ATS/DUE:	4		

UNIDADES DE APOIO Á ATENCIÓN PRIMARIA

Unidade Administrativa	Si
Fisioterapia	No CS de Narón
Odontoloxía	No CS de Narón
Asistencia Social	Non
Farmacia	No CS de Narón
Psicoprofilaxe Obstétrica	Si
Saúde Mental	No CS Fontenla Maristany (Ferrol)

ACTIVIDADE ASISTENCIAL

MEDICINA DE FAMILIA			INDICADORES	
Demanda no CS				
Demanda	25.653	79,15%	Frecuentación	7,30
Programada	915	2,82%	Consultas / profesionais / día	131,21
Receita	5.842	18,03%	C. enfermidade / profesionais / día	103,86
			Demanda maiores de 65 anos	43,16%
TOTAL	32.410	100,00%		

Actividades específicas

Cirurgía menor	105
Ecografías	9
Espirometrías	173
Retinografías	3
Teleconsultas	342

PEDIATRÍA

Demanda no CS				
Demanda	4.505	83,41%	Frecuentación	8,59
Programada	830	15,37%	Consultas / profesionais / día	5,47
Receita	66	1,22%	C. enfermidade / profesionais / día	4,56
TOTAL	5.401	100,00%		

CONSULTAS E PROBAS REALIZADAS POR SOLICITUDE DOS CENTROS DE ATENCIÓN PRIMARIA

Análises clínicas	2.732	44,95%	Frecuentación	1,20
Consultas externas	1.956	32,18%	Probas / día	24,61
Probas de radioloxía	1.390	22,87%	Análises / día	11,06
			Consultas / día	7,92
			Probas / día	5,63
TOTAL	6.078	100,00%		

CONCELLO DE ORTIGUEIRA

DATOS DEMOGRÁFICOS

Poboación: 6.093	Superficie (km ²): 210,03	TIS > 14 anos:	5.575	93%
	Densidade (hab./km ²): 29,01	TIS <= 14 anos:	426	7%
		TIS totais:	6.001	100%
		Maiores de 65 anos:	2.169	39%

RECURSOS FÍSICOS

CENTRO DE SAÚDE

Centro de Saúde de Ortigueira	Quenda de mañá	SERVIZO ORTIGUEIRA
Consultorio de Mera	Quenda de mañá	
Consultorio de Espasante	Quenda de mañá	

RECURSOS HUMANOS

Médicos:	6	PSX:	2
Pediatras: (*)	1	Celadores:	1
ATS/DUE:	7	Matronas:	1
Odontólogos:	1	Farmacéutico:(**)	1
Hixienistas dentais:	1	Fisioterapeutas:	1
TCAE	2		
Aux. administrativos:	1		

(*) O pediatra vai ao centro luns, martes, mércores e venres de 8.00 h - 11.00 h.

O resto da semana repártese entre Cariño e Mañón

Cariño: 4 días / semana Horario: 12.00 h-15.00 h (luns, martes, mércores e venres)

O Barqueiro (Mañón): 1 día / semana Horario: 8.00 h-15.00 h (xoves)

(**) luns e xoves

UNIDADES DE APOIO Á ATENCIÓN PRIMARIA

Unidade Administrativa	Si
Fisioterapia	Si
Odontoloxía	Si
Asistencia Social	Non
Farmacia	Si
Psicoprofilaxe Obstétrica	Si
Saúde Mental	No CS Fontenla Maristany (Ferrol)

ACTIVIDADE ASISTENCIAL

MEDICINA DE FAMILIA			INDICADORES	
Demanda no CS				
Demanda	27.839	77,65%	Frecuentación	6,43
Programada	771	2,15%	Consultas / profesionais / día	24,19
Receita	7.242	20,20%	C. enfermidade / profesionais / día	18,78
TOTAL	35.852	100,00%	Demanda maiores de 65 anos	48,93%

Actividades específicas	
Cirurgía menor	983
Ecografías	9
Espirometrías	31
Retinografías	112
Teleconsultas	359

PEDIATRÍA				
Demanda no CS				
Demanda	1.594	74,42%	Frecuentación	5,03
Programada	482	22,50%	Consultas / profesionais / día	8,67
Receita	66	3,08%	C. enfermidade / profesionais / día	6,45
TOTAL	2.142	100,00%		

CONSULTAS E PROBAS REALIZADAS POR SOLICITUDE DOS CENTROS DE ATENCIÓN PRIMARIA				
Análises clínicas	3.426	49,63%	Frecuentación	1,15
Consultas externas	2.396	34,71%	Probas / día	27,95
Probas de radioloxía	1.081	15,66%	Análises / día	13,87
			Consultas / día	9,70
			Probas / día	4,38
TOTAL	6.903	100,00%		

ACTIVIDADE ASISTENCIAL DE ODONTOLOXÍA (CS ORTIGUEIRA)

ODONTOLOXÍA EN AP			INDICADORES	
Demanda no CS				
Demanda	900	37,27%	Frecuentación	0,22
Programada	1.515	62,73%	Consultas / día	9,78
Receita	0	0,00%	Consultas / profesionais / día	9,78
TOTAL	2.415	100,00%		

CENTROS OU CONCELLOS AOS QUE PRESTA ASISTENCIA EN ODONTOLOXÍA			
	TIS > 14 anos:	TIS <= 14 anos:	TIS totais:
Cariño	3.413	323	3.736
Mañón	1.149	71	1.220
Ortigueira	5.575	426	6.001
TOTAL	10.137	820	10.957

PAC DE ORTEGAL

CENTROS OU CONCELLOS AOS QUE PRESTA SERVIZO

	TIS > 14 anos	TIS <= 14 anos	TIS totais
Cariño	3.413	323	3.736
Mañón	1.149	71	1.220
Ortigueira	5.575	426	6.001
	10.137	820	10.957

RECURSOS HUMANOS

Médicos:	6
ATS/DUE:	5
Celadores:	6
Psx:	2

ACTIVIDADE ASISTENCIAL

MEDICINA			INDICADORES	
Consultas no CS	11.635	94,96%	Frecuentación	1,12
Consultas no domicilio	504	4,11%	Consultas / día	33,48
Outros	113	0,92%		
TOTAL	12.252	100,00%		

CONCELLO DE PONTEDEUME

DATOS DEMOGRÁFICOS

Poboación: 8.005	Superficie (km ²): 29,26	TIS > 14 anos:	7.065	88%
	Densidade (hab./km ²): 273,58	TIS <= 14 anos:	921	12%
		TIS totais:	7.986	100%
		Maiores de 65 anos:	1.843	26%

RECURSOS FÍSICOS

CENTRO DE SAÚDE

Centro de Saúde de Pontedeume	Quenda de mañá / tarde	SERVIZO PONTEDEUME
-------------------------------	------------------------	--------------------

RECURSOS HUMANOS

Médicos:	6	PSX:	5
Pediatras: (*)	2	Matronas:	1
ATS/DUE:	7	Fisioterapeutas:	2
Odontólogos:	1	TCAE:	1
Hixienistas dentais:	1	Trab. sociais:	1
Farmacéuticos: (**)	1		

(*) As consultas de pediatría lévanse a cabo diariamente no CS de Pontedeume e CS de Monfero

Pontedeume: 4 días / semana Horario: 14.00 h-21.00 h (luns, martes, mércores e xoves)

Monfero: 1 día / semana Horario: 8.00 h-15.00 h (venres)

(**) Luns, mércores e venres

UNIDADES DE APOIO Á ATENCIÓN PRIMARIA

Unidade Administrativa	Si
Fisioterapia	Si
Odontoloxía	Si
Asistencia Social	Si
Farmacia	Si
Psicoprofilaxe Obstétrica	Si
Saúde Mental	No CS de Caranza (Ferrol)

ACTIVIDADE ASISTENCIAL

MEDICINA DE FAMILIA			INDICADORES	
Demanda no CS				
Demanda	33.978	84,39%	Frecuentación	5,70
Programada	1.272	3,16%	Consultas / profesionais / día	27,17
Receita	5.013	12,45%	C. enfermidade / profesionais / día	22,93
TOTAL	40.263	100,00%	Demanda maiores de 65 anos	38,30%

Actividades específicas	
Cirurgía menor	1.618
Ecografías	0
Espirometrías	316
Retinografías	269
Teleconsultas	463

PEDIATRÍA (Actividade no CS de Pontedeume)				
Demanda no CS				
Demanda	7.094	79,44%	Frecuentación (***)	7,66
Programada	1.830	20,49%	Consultas / profesionais / día	18,08
Receita	6	0,07%	C. enfermidade / profesionais / día	14,36
TOTAL	8.930	100,00%		

CONSULTAS E PROBAS REALIZADAS POR SOLICITUDE DOS CENTROS DE ATENCIÓN PRIMARIA				
Análises clínicas	4.297	42,05%	Frecuentación	1,28
Consultas externas	3.850	37,67%	Probas / día	41,37
Probas de radioloxía	2.072	20,28%	Análises / día	17,40
			Consultas / día	15,59
			Probas / día	8,39
TOTAL	10.219	100,00%		

(***) Engádense os TIS de Cabanas de menores de 14 anos que van á consulta en Pontedeume

ACTIVIDADE ASISTENCIAL DE ODONTOLOXÍA (CS PONTEDEUME)

ODONTOLOXÍA EN AP			INDICADORES	
Demanda no CS				
Demanda	1.333	41,04%	Frecuentación	0,26
Programada	1.915	58,96%	Consultas / día	13,15
Receita	0	0,00%	Consultas / profesionais / día	13,15
TOTAL	3.248	100,00%		

CENTROS OU CONCELLOS AOS QUE PRESTA ASISTENCIA EN ODONTOLOXÍA			
	TIS > 14 anos:	TIS <= 14 anos:	TIS totais:
Cabanas	2.403	245	2.648
Monfero	1.672	101	1.773
Pontedeume	7.065	921	7.986
	11.140	1.267	12.407

PAC DE PONTEDEUME

CENTROS OU CONCELLOS AOS QUE PRESTA SERVIZO			
	TIS > 14 anos	TIS <= 14 anos	TIS totais
Cabanas	2.403	245	2.648
Monfero	1.672	101	1.773
Pontedeume	7.065	921	7.986
	11.140	1.267	12.407

RECURSOS HUMANOS

Médicos:	4
ATS/DUE:	4
Celadores:	2
Psx:	2

ACTIVIDADE ASISTENCIAL

MEDICINA		INDICADORES	
Consultas no CS	9.590	96,23%	Frecuentación 0,80
Consultas no domicilio	231	2,32%	Consultas / día 27,23
Outros	145	1,45%	
TOTAL	9.966	100,00%	

CONCELLO DAS PONTES DE GARCÍA RODRÍGUEZ

DATOS DEMOGRÁFICOS

Poboación: 10.399	Superficie (km ²): 249,37	TIS > 14 anos:	9.599	90%
	Densidade (hab./km ²): 41,70	TIS <= 14 anos:	1.107	10%
		TIS totais:	10.706	100%
		Maiores de 65 anos:	2.440	25%

RECURSOS FÍSICOS

CENTRO DE SAÚDE

Centro de Saúde das Pontes	Quenda de mañá / tarde	SERVIZO AS PONTES
----------------------------	------------------------	-------------------

RECURSOS HUMANOS

Médicos:	8	PSX:	4
Pediatras:	1	Celadores:	1
ATS/DUE:	8	Matronas:	1
Odontólogos:	1	Farmacéutico:(*)	1
Aux. administrativos:	1	Fisioterapeutas:	2
TCAE:	1	Hixienistas dentais:	1

(*) martes e xoves

UNIDADES DE APOIO Á ATENCIÓN PRIMARIA

Unidade Administrativa	Si
Fisioterapia	Si
Odontoloxía	Si
Asistencia Social	Non
Farmacia	Si
Psicoprofilaxe Obstétrica	Si
Saúde Mental	No CS de Caranza (Ferrol)

ACTIVIDADE ASISTENCIAL

MEDICINA DE FAMILIA			INDICADORES	
Demanda no CS				
Demanda	42.437	79,88%	Frecuentación	5,53
Programada	1.040	1,96%	Consultas / profesionais / día	26,89
Receita	9.651	18,17%	C. enfermidade / profesionais / día	21,48
TOTAL	53.128	100,00%	Demanda maiores de 65 anos	35,96%

Actividades específicas	
Cirurgía menor	171
Ecografías	86
Espirometrías	122
Retinografías	525
Teleconsultas	719

PEDIATRÍA				
Demanda no CS				
Demanda	5.844	76,49%	Frecuentación	6,90
Programada	1.727	22,60%	Consultas / profesionais / día	30,93
Receita	69	0,90%	C. enfermidade / profesionais / día	23,66
TOTAL	7.640	100,00%		

CONSULTAS E PROBAS REALIZADAS POR SOLICITUDE DOS CENTROS DE ATENCIÓN PRIMARIA				
Análises clínicas	4.948	45,70%	Frecuentación	1,01
Consultas externas	3.900	36,02%	Probas / día	43,84
Probas de radioloxía	1.980	18,29%	Análises / día	20,03
			Consultas / día	15,79
			Probas / día	8,02
TOTAL	10.828	100,00%		

ACTIVIDADE ASISTENCIAL DE ODONTOLOXÍA (CS AS PONTES)

ODONTOLOXÍA EN AP			INDICADORES	
Demanda no CS				
Demanda	2.058	69,41%	Frecuentación	0,28
Programada	907	30,59%	Consultas / día	12,00
Receita	0	0,00%	Consultas / profesionais / día	12,00
TOTAL	2.965	100,00%		

CENTROS OU CONCELLOS AOS QUE PRESTA ASISTENCIA EN ODONTOLOXÍA			
	TIS > 14 anos:	TIS <= 14 anos:	TIS totais:
As Pontes de García Rodríguez	9.599	1.107	10.706
	9.599	1.107	10.706

PAC DAS PONTES DE GARCÍA RODRÍGUEZ

CENTROS OU CONCELLOS AOS QUE PRESTA SERVIZO

	TIS > 14 anos	TIS <= 14 anos	TIS totais
As Pontes de García Rodríguez	9.599	1.107	10.706
	9.599	1.107	10.706

RECURSOS HUMANOS

Médicos:	4
ATS/DUE:	4
Celadores:	3
Psx	1

ACTIVIDADE ASISTENCIAL

MEDICINA			INDICADORES	
Consultas no C.S.	8.380	95,61%	Frecuentación	0,82
Consultas no domicilio	339	3,87%	Consultas / día	23,95
Outros	46	0,52%		
TOTAL	8.765	100,00%		

CONCELLO DE SAN SADURNIÑO

DATOS DEMOGRÁFICOS

Poboación: 2.944	Superficie (km ²): 99,76	TIS > 14 anos:	2.421	91%
	Densidade (hab./km ²): 29,51	TIS <= 14 anos:	254	9%
		TIS totais:	2.675	100%
		Maiores de 65 anos:	855	35%

RECURSOS FÍSICOS

CENTRO DE SAÚDE

Centro de Saúde de San Sadurniño	Quenda de mañá	SERVIZO SAN SADURNIÑO
----------------------------------	----------------	-----------------------

RECURSOS HUMANOS

Médicos:	2	PSX:	1
Pediatras: (*)	1	Farmacéutico:(**)	0
ATS/DUE:	2		
Matrona	1		

(*) As consultas de pediatría lévanse a cabo diariamente no CS de San Sadurniño, no CS de Cerdido, no CS de Moeche e no CS Somozas

San Sadurniño: 5 días / semana Horario: 8.00 h - 15.00 h (luns e venres) 8.00 h-12.00 h (martes, mércores e xoves)

Cerdido: 1 día / semana Horario: 12.30 h - 15.00 h (martes)

Moeche: 1 día / semana Horario: 12.30 h - 15.00 h (xoves)

As Somozas: 1 día / semana Horario: 12.30 h - 15.00 h (mércores)

(**) os venres

UNIDADES DE APOIO Á ATENCIÓN PRIMARIA

Unidade Administrativa	Si
Fisioterapia	No CH Arquitecto Marcide (Ferrol)
Odontoloxía	No CS de Narón
Asistencia social	Non
Farmacia	Si
Psicoprofilaxe Obstétrica	Si
Saúde Mental	No CS Fontenla Maristany (Ferrol)

ACTIVIDADE ASISTENCIAL**MEDICINA DE FAMILIA****Demanda no CS**

Demanda	10.040	73,27%
Programada	16	0,12%
Receita	3.646	26,61%
TOTAL	13.702	100,00%

INDICADORES

Frecuentación	5,66
Consultas / profesionais / día	27,74
C. enfermidade / profesionais / día	20,32
Demanda maiores de 65 anos	45,37%

Actividades específicas

Cirurgía menor	0
Espirometrías	14
Teleconsultas	89

PEDIATRÍA (Actividade no CS de San Sadurniño)**Demanda no CS**

Demanda	1.639	81,30%
Programada	373	18,50%
Receita	4	0,20%
TOTAL	2.016	100,00%

Frecuentación	7,94
Consultas / profesionais / día	8,16
C. enfermidade / profesionais / día	6,64

CONSULTAS E PROBAS REALIZADAS POR SOLICITUDE DOS CENTROS DE ATENCIÓN PRIMARIA

Análises clínicas	1.545	47,97%
Consultas externas	1.043	32,38%
Probas de radioloxía	633	19,65%
TOTAL	3.221	100,00%

Frecuentación	1,20
Probas / día	13,04
Análises / día	6,26
Consultas / día	4,22
Probas / día	2,56

PAC DE SAN SADURNIÑO

CENTROS OU CONCELLOS AOS QUE PRESTA SERVIZO

	TIS > 14 anos	TIS <= 14 anos	TIS totais
Cerdido	1.064	72	1.136
Moeche	1.056	70	1.126
San Sadurniño	2.421	254	2.675
As Somozas	962	87	1.049
	5.503	483	5.986

RECURSOS HUMANOS

Médicos:	4
ATS/DUE:	4
Celadores:	3
Psx:	1

ACTIVIDADE ASISTENCIAL

MEDICINA			INDICADORES	
Consultas no CS	4.025	89,96%	Frecuentación	0,75
Consultas no domicilio	332	7,42%	Consultas / día	12,22
Outros	117	2,62%		
TOTAL	4.474	100,00%		

CONCELLO DAS SOMOZAS

DATOS DEMOGRÁFICOS

Poboación: 1.160	Superficie (km ²): 70,91	TIS > 14 anos:	962	92%
	Densidade (hab./km ²): 16,36	TIS <= 14 anos:	87	8%
		TIS totais:	1.049	100%
		Maiores de 65 anos:	306	32%

RECURSOS FÍSICOS

CENTRO DE SAÚDE

Centro de Saúde das Somozas Quenda de mañá SERVIZO SAN SADURNIÑO

RECURSOS HUMANOS

Médicos:	1
Pediatras: (*)	1
ATS/DUE:	1
PSX	1

(*) As consultas de pediatría lévanse a cabo diariamente no CS de San Sadurniño e no CS das Somozas

San Sadurniño: 5 días / semana Horario: 8.00 h - 15.00 h (luns e venres) 8.00 h - 12.00 h (martes, mércores e xoves)

As Somozas: 1 día / semana Horario: 12.30 h - 15.00 h (mércores)

UNIDADES DE APOIO Á ATENCIÓN PRIMARIA

Unidade Administrativa	Non
Fisioterapia	No CH Arquitecto Marcide (Ferrol)
Odontoloxía	No CS de Narón
Asistencia Social	Non
Farmacia	No CS de San Sadurniño
Psicoprofilaxe Obstétrica	No CS de San Sadurniño
Saúde Mental	No CS de Caranza (Ferrol)

ACTIVIDADE ASISTENCIAL

MEDICINA DE FAMILIA			INDICADORES	
Demanda no CS				
Demanda	5.187	84,82%	Frecuentación	6,36
Programada	3	0,05%	Consultas / profesionais / día	24,76
Receita	925	15,13%	C. enfermidade / profesionais / día	21,00
			Demanda maiores de 65 anos	41,51%
TOTAL	6.115	100,00%		

Actividades específicas	
Cirurgía menor	0
Espirometrías	2
Teleconsultas	44

PEDIATRÍA				
Demanda no CS				
Demanda	212	66,46%	Frecuentación	3,67
Programada	89	27,90%	Consultas / profesionais / día	6,38
Receita	18	5,64%	C. enfermidade / profesionais / día	4,24
TOTAL	319	100,00%		

CONSULTAS E PROBAS REALIZADAS POR SOLICITUDE DOS CENTROS DE ATENCIÓN PRIMARIA				
Análises clínicas	626	58,12%	Frecuentación	1,03
Consultas externas	301	27,95%	Probas / día	4,36
Probas de radioloxía	150	13,93%	Análises / día	2,53
			Consultas / día	1,22
			Probas / día	0,61
TOTAL	1077	100,00%		

(**) En 2016 houbo aproximadamente un total de 50 días de consultas de pediatría no CS das Somozas

CONCELLO DE VALDOVIÑO

DATOS DEMOGRÁFICOS

Poboación: 6.650	Superficie (km ²): 88,22	TIS > 14 anos:	5.048	91%
	Densidade (hab./km ²): 75,38	TIS <= 14 anos:	527	9%
		TIS totais:	5.575	100%
		Maiores de 65 anos:	1.775	35%

RECURSOS FÍSICOS

CENTRO DE SAÚDE

Centro de Saúde de Valdoviño Quenda de mañá SERVIZO NARÓN

RECURSOS HUMANOS

Médicos:	4	PSX:	2
Pediatras:	1		
ATS/DUE:	4		

UNIDADES DE APOIO Á ATENCIÓN PRIMARIA

Unidade Administrativa	Si
Fisioterapia	No CS de Narón
Odontoloxía	No CS Fontenla Maristany (Ferrol)
Asistencia Social	Non
Farmacia	No CS de Narón
Psicoprofilaxe Obstétrica	Si
Saúde Mental	USM III Hospital Básico de Defensa

ACTIVIDADE ASISTENCIAL

MEDICINA DE FAMILIA			INDICADORES	
Demanda no CS				
Demanda	20.321	73,48%	Frecuentación	5,48
Programada	122	0,44%	Consultas / profesionais / día	27,99
Receita	7.213	26,08%	C. enfermidade / profesionais / día	20,57
			Demanda maiores de 65 anos	44,92%
TOTAL	27.656	100,00%		

Actividades específicas

Cirurgía menor	64
Ecografías	0
Espirometrías	125
Teleconsultas	185

PEDIATRÍA

Demanda no CS				
Demanda	2.422	78,00%	Frecuentación	5,89
Programada	663	21,35%	Consultas / profesionais / día	12,57
Receita	20	0,64%	C. enfermidade / profesionais / día	9,81
TOTAL	3.105	100,00%		

CONSULTAS E PROBAS REALIZADAS POR SOLICITUDE DOS CENTROS DE ATENCIÓN PRIMARIA

Análises clínicas	3.036	49,66%	Frecuentación	1,10
Consultas externas	2.036	33,30%	Probas / día	24,75
Probas de radioloxía	1.042	17,04%	Análises / día	12,29
			Consultas / día	8,24
			Probas / día	4,22
TOTAL	6.114	100,00%		

07

ACTIVIDADE ATENCIÓN ESPECIALIZADA

ACTIVIDADE GLOBAL

Días laborables:	247
Poboación total:	193.935
TIS totais:	181.243

RESUMO XERAL DE ACTIVIDADE

	2016	2015	% var.
Ingresos	14.852	14.867	-0,10
Urxencias atendidas	64.686	65.173	-0,75
Intervencións cirúrxicas	9.352	9.002	3,89
Consultas externas	288.776	294.383	-1,90

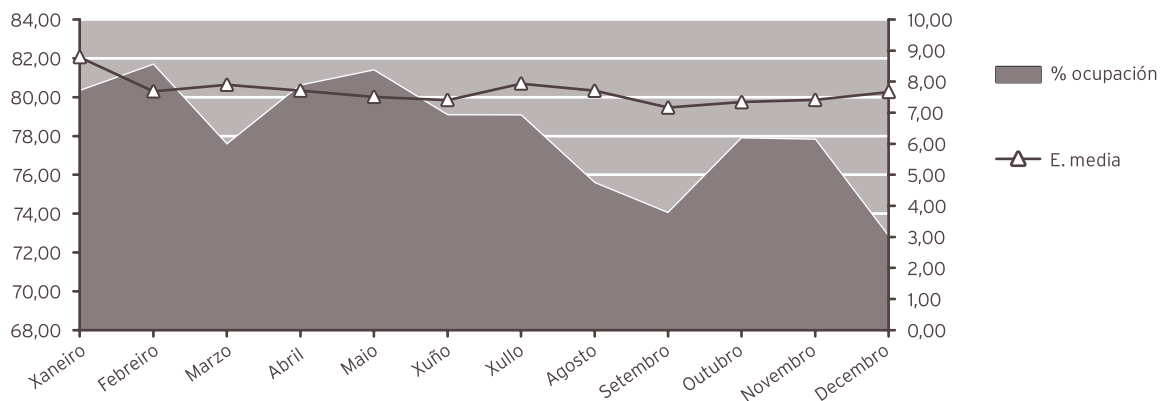
ACTIVIDADE ASISTENCIAL

HOSPITALIZACIÓN

	2016	2015	% var.
INGRESOS TOTAIS	14.852	14.867	-0,10
Ingresos programados	2.878	2.839	1,37
Ingresos urxentes	11.974	12.028	-0,45
Traslados internos	1.124	1.221	-7,94
ESTANCIAS TOTAIS	114.072	116.588	-2,16
ALTAS TOTAIS	14.864	14.893	-0,19
Altas fin de cuidados	13.575	13.640	-0,48
Altas traslado	264	264	0,00
Altas voluntarias	50	56	-10,71
Altas <i>exitus</i>	975	933	4,50
Partos totais	1.076	1.048	2,67
Cesáreas	257	247	4,05

EVOLUCIÓN MENSUAL

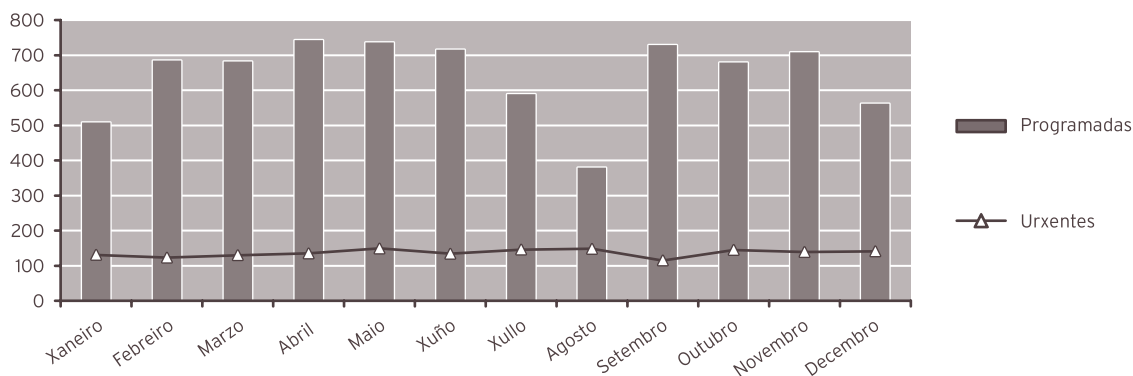
Mes	Ingresos	Estadías	E. media	% ocupación
Xaneiro	1.187	10.431	8,79	80,31
Febreiro	1.305	10.031	7,69	81,66
Marzo	1.297	10.244	7,90	77,55
Abril	1.322	10.190	7,71	80,59
Maio	1.363	10.235	7,51	81,37
Xuño	1.204	8.918	7,41	79,06
Xullo	1.139	9.042	7,94	79,05
Agosto	1.122	8.645	7,70	75,57
Setembro	1.144	8.194	7,16	74,02
Outubro	1.283	9.413	7,34	77,87
Novembro	1.285	9.521	7,41	77,80
Decembro	1.201	9.208	7,67	72,80



INDICADORES DE HOSPITALIZACIÓN

	2016	2015	% var.
Estadía media	7,68	7,84	-2,06
Índice de ocupación	78,18	79,80	-2,03
Índice de rotación	38,78	38,97	-0,49
Frecuencia hospitalaria	76,58	75,77	1,07
Porcentaxe de programación	19,38	19,10	1,48

ACTIVIDADE CIRÚRXICA			
	2016	2015	% var.
INTERVENCIÓNS TOTAIS	9.352	9.002	3,89
Intervencións programadas	7.716	7.352	4,95
CMA	3.706	2.063	79,64
cma	836	2.219	-62,33
Intervencións urxentes	1.636	1.650	-0,85
Intervencións ambulantés	86	85	1,18
Intervencións suspendidas	4,65	4,57	1,75
HORAS DE QUIRÓFANO			
	2016	2015	% var.
Dispoñibles	13.775,67	13.546,00	1,70
Utilizadas	10.756,13	10.011,77	7,43
Utilizadas en intervencións sen estadía	3.727,30	3.418,35	9,04
INDICADORES CIRÚRXCOS			
	2016	2015	% var.
Estadía media preoperatoria	2,21	2,55	-13,33
Rendemento de quirófanos	78,08	73,91	5,64
Intervencións programadas día	31,24	29,53	5,79
Intervencións urxentes día	4,47	4,52	-1,12
EVOLUCIÓN MENSUAL			
Mes	Totais	Programadas	Urxentes
Xaneiro	639	508	131
Febreiro	808	685	123
Marzo	812	682	130
Abril	878	743	135
Maio	885	736	149
Xuño	850	716	134
Xullo	735	589	146
Agosto	527	379	148
Setembro	844	729	115
Outubro	824	679	145
Novembro	847	708	139
Decembro	703	562	141



ACTIVIDADE CONSULTAS EXTERNAS

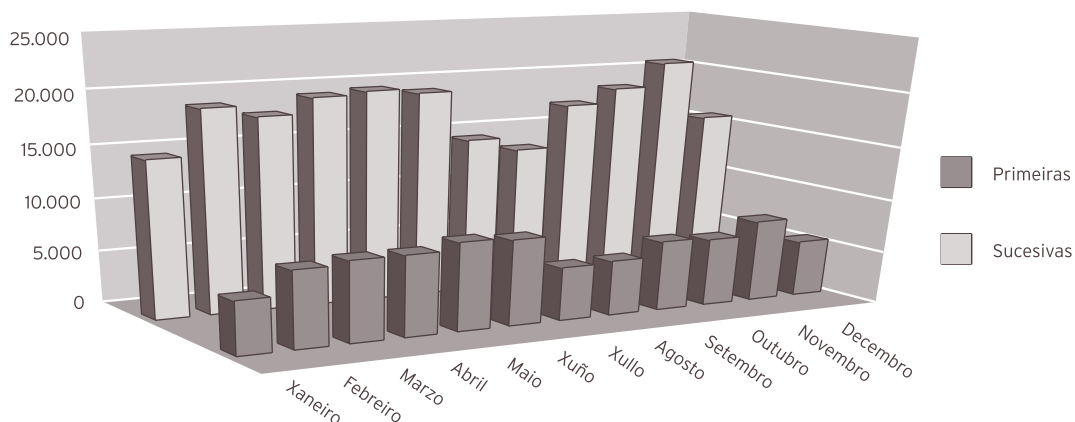
	2016	2015	% var.
TOTAIS	288.776	294.383	-1,90
PRIMEIRAS	78.865	84.178	-6,31
SUCESIVAS	209.911	210.205	-0,14

INDICADORES DE CONSULTAS

	2016	2015	% var.
Consultas por día	1.169,13	1.142,05	2,37
Relación sucesivas / primeiras	2,66	2,50	6,59
Consultas por facultativo e día	4,18	4,22	-1,06
Consultas primeiras procedentes a. primaria	70,83	62,17	13,93

EVOLUCIÓN MENSUAL

Mes	Totais	Primeiras	Sucesivas
Xaneiro	19.626	4.904	14.722
Febreiro	26.032	7.125	18.907
Marzo	25.393	7.492	17.901
Abril	26.856	7.512	19.344
Maio	27.871	8.214	19.657
Xuño	27.231	8.000	19.231
Xullo	19.526	4.937	14.589
Agosto	18.449	5.094	13.355
Setembro	23.828	6.512	17.316
Outubro	24.940	6.277	18.663
Novembro	28.483	7.607	20.876
Decembro	20.541	5.191	15.350

**ACTIVIDADE DE URXENCIAS**

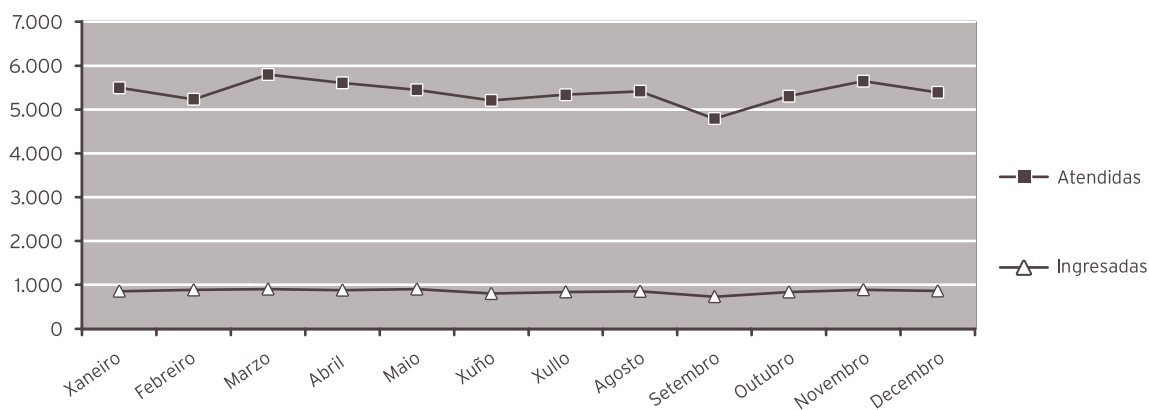
	2016	2015	% var.
TOTAL URXENCIAS ATENDIDAS	64.686	65.173	-0,75
Ingresos desde urxencias	10.235	10.359	-1,20
Traslados outros centros	1.349	1.513	-10,84

INDICADORES DE URXENCIAS

	2016	2015	% var.
Urxencias atendidas / día	177	179	-1,02
Relación urxencias ingresadas / atendidas	0,16	0,16	-0,45
Presión de urxencias	0,69	0,70	-1,10

EVOLUCIÓN MENSUAL

Mes	Atendidas	Ingresadas
Xaneiro	5.495	856
Febreiro	5.235	884
Marzo	5.799	903
Abril	5.609	879
Maio	5.450	903
Xuño	5.208	801
Xullo	5.336	839
Agosto	5.417	852
Setembro	4.794	731
Outubro	5.304	837
Novembro	5.647	889
Decembro	5.392	861



INDICADORES DE CALIDADE

	2016	2015	% var.
Porcentaxe de <i>exitus</i> sobre altas	6,56	6,26	4,71
Porcentaxe necropsias <i>exitus</i>	2,87	2,47	16,49
Porcentaxe de altas con informe	100,00	100,00	0,00

CMBD DE HOSPITALIZACIÓN*

CALIDADE BASES DE DATOS

	2015	2014	% var.
Altas producidas	14.893	14.972	-0,53
Altas codificadas	14.893	14.972	-0,53
Altas válidas	14.893	14.972	-0,53
Media de diagnósticos / alta	5,05	5,10	-0,98
Media de procedementos / alta	2,40	2,42	-0,83

GRDs MÁIS FRECUENTES					
GRD	Descrición do GRD	Peso medio	Núm episodios	%	EM
541	PNEUMONÍA SIMPLE E OUT TRAST.RESPIRATORIOS EXC. BRON- QUITE E ASMA CON CC MAIOR	2,2282	550	3,69	11,12
373	PARTO VAXINAL SEN COMPLICACIÓNS	0,5992	460	3,09	3,15
127	INSUFICIENCIA CARDÍACA E CHOQUE	1,3004	358	2,40	9,04
544	ICC E ARRITMIA CARDÍACA CON CC MAIOR	3,3009	356	2,39	10,46
372	PARTO VAXINAL CON COMPLICACIÓNS	0,6992	347	2,33	3,58
14	ICTUS CON INFARTO	1,6748	228	1,53	8,29
143	DOR TORÁCICA	0,5818	204	1,37	6,12
89	PNEUMONÍA SIMPLE E PLEURITE IDADE>17 CON CC	1,1855	173	1,16	9,32
122	TRAST. CIRCULATORIOS CON IAM SEN COMPL.MAIORES, ALTA CON VIDA	1,6352	162	1,09	7,98
208	TRASTORNOS DO TRACTO BILIAR SEN CC	0,7206	161	1,08	7,67
82	NEOPLASIAS RESPIRATORIAS	1,8145	145	0,97	11,51
140	ANXINA DE PEITO	0,7106	137	0,92	6,97
370	CESÁREA, CON COMPLICACIÓNS	1,1149	132	0,89	4,98
410	QUIMIOTERAPIA	1,2296	130	0,87	2,70
87	EDEMA PULMONAR E INSUFICIENCIA RESPIRATORIA	1,4160	129	0,87	9,81
430	PSICOSE	1,3879	126	0,85	25,90
628	NEONATO, PESO AO NACER >2499 G, SEN P.CIR.SIGNIF., CON PRO- BLEMAS MENORES	0,6018	124	0,83	5,16
818	SUBSTITUCIÓN DE CADEIRA AGÁS POR COMPLICACIÓNS	3,1545	123	0,83	7,46
569	TRAST. DE RIL E TRACTO URINARIO AGÁS INSUFICIENCIA RENAL CON CC MAIOR	1,7485	119	0,80	9,97
133	ATEROSCLEROSE SEN CC	0,6980	118	0,79	5,19
219	PROC. EXTR.INFERIOR E UMEMO EXC. CADEIRA,PE,FEMUR IDADE>17 SEN CC	1,4086	116	0,78	4,86
584	SEPTICEMIA CON CC MAIOR	4,1633	113	0,76	13,06
88	ENFERMIDADE PULMONAR OBSTRUTIVA CRÓNICA	1,0606	112	0,75	9,18
101	OUTROS DIAGNOSTICOS DE APARELLO RESPIRATORIO CON CC	0,9994	111	0,75	8,06
335	PROCEDEMENTOS MAIORES SOBRE PELVE MASCULINA SEN CC	1,8917	111	0,75	7,50

* Últimos períodos dispoñibles

OUTROS DATOS**PRÓTESES IMPLANTADAS**

	2016	2015	% var.
Marcapasos	139	168	-17,26
Totais de cadeira	78	74	5,41
Parciais de cadeira	50	60	-16,67
Totais de xeonllo	72	79	-8,86
Lentes intraoculares	945	817	15,67

EXTRACCIÓN MULTIORGÁNICAS

	2016	2015	% var.
Total	5	5	0,00

SESIÓN CÁMARA HIPERBÁRICA

	2016	2015	% var.
Total consultas		1.923	-100,00
Sesións		4.306	-100,00

ACTIVIDADE NOUTROS CENTROS CON CARGO AO ORZAMENTO DO HOSPITAL

	RMN	TAC	Densitometrías óseas	Probas de laboratorio	Proc. diag. e terap. dixestivos	Sesións cámara hiperbárica
Gerosalud	101					
Universidade da Coruña				484		
Instituto de Salud Carlos III				10		
Banc de Sang i Teixits				0		
Centro de Transfusión de Galicia						
Axencia Galega de Sangue				7		
Balagué Center				0		
Centro Oncolóxico de Galicia						
Lab. Dr. Echevarne				35		
Fonteculler				96		
Hospital Clínic de Barcelona				0		
Secugen						
Fundacio Privada Institut de Recerca de La Sida-Caixa						
Fundacio Hospital Universitario Vall de Hebrón Instituto de Recerca				14		
Fund. Publica Medicina Xenómica				0		
Health in Code				43		
Palex Medical				14		
Fundación Jimenez Díaz						
Fund. Ramón Domínguez				43		
Reference Laboratory				1.409		
Fundación para la investigación UTE Cerba y Lema y Bandín				14.661		
Totais ...	101	0	0	16.816	0	0

HOSPITAL DE DIA

	2016	2015	% var.
Hematolóxico			
Sesións	424	428	-0,93
Médico			
Sesións	1.358	1.105	22,90
Psiquiátrico			
Sesións	11.330	9.144	23,91
Quimi-oncolóxico			
Sesións	7.997	8.186	-2,31

HOSPITALIZACIÓN A DOMICILIO

	2016	2015	% var.
Ingresos	247	260	-5,00
Altas	247	269	-8,18
Estadías	4.358	3.724	17,02
Consultas médicas	1.166	1.127	3,46
Consultas enfermaría	2.299	2.135	7,68
Estadía media	17,64	14,32	23,18
Visitas médicas / paciente	4,72	4,33	8,91
Visitas enfermaría / paciente	9,31	8,21	13,35

08

ÁREA DE CIRURXÍA

CIRURXÍA XERAL E DIXESTIVA

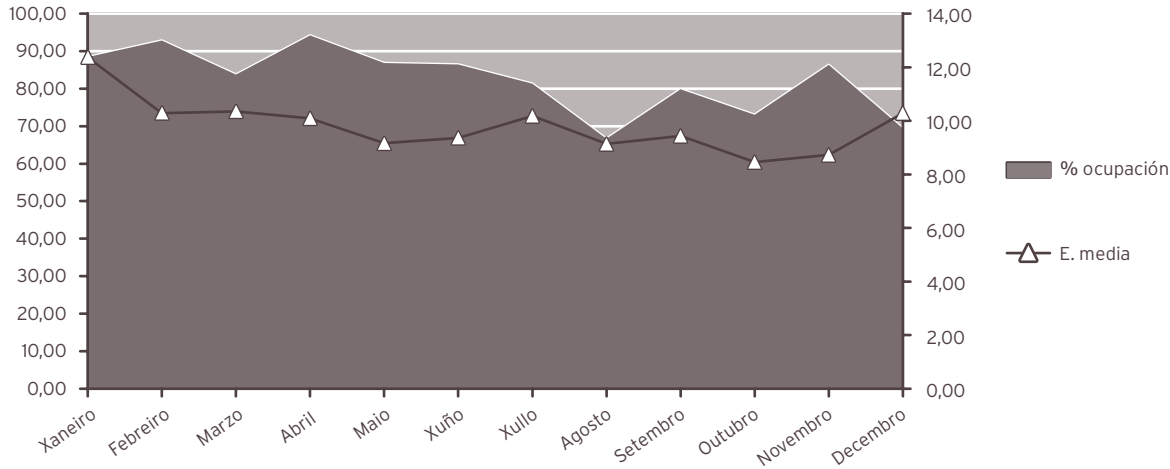
ACTIVIDADE ASISTENCIAL

HOSPITALIZACIÓN

	2016	2015	% var.
Ingresos totais	2.006	1.960	2,35
Ingresos programados	805	785	2,55
Ingresos urxentes	1.113	1.087	2,39
Traslados internos	88	88	0,00
Estadías	19.587	19.952	-1,83
Altas totais	1.972	1.889	4,39
Altas melloría (fin de coidados)	1.879	1.802	4,27
Altas traslado	20	17	17,65
Altas voluntarias	6	4	50,00
Altas <i>exitus</i>	67	66	1,52
Interconsultas	382	381	0,26

EVOLUCIÓN MENSUAL

Mes	Ingresos	Estadías	E. media	% ocupación
Xaneiro	144	1.782	12,38	88,44
Febreiro	170	1.750	10,29	92,84
Marzo	163	1.688	10,36	83,77
Abril	182	1.837	10,09	94,21
Maio	191	1.750	9,16	86,85
Xuño	180	1.686	9,37	86,46
Xullo	161	1.639	10,18	81,34
Agosto	147	1.343	9,14	66,65
Setembro	165	1.557	9,44	79,85
Outubro	174	1.472	8,46	73,05
Novembro	193	1.684	8,73	86,36
Decembro	136	1.399	10,29	69,43



INDICADORES DE HOSPITALIZACIÓN

	2016	2015	% var.
Estadía media	9,76	10,18	-4,08
Índice de ocupación	81,95	94,23	-13,03
Índice de rotación	30,86	33,89	-8,93
Frecuencia hospitalaria	11,07	10,72	3,25
Porcentaxe de programación	40,13	40,05	0,20
Taxa de mortalidade	3,34	3,37	-0,81

ACTIVIDADE CIRÚRXICA

	2016	2015	% var.
Intervencións totais	2.002	1.972	1,52
Intervencións programadas	1.339	1.348	-0,67
CMA	390	145	168,97
cma	111	366	-69,67
Intervencións urxentes	663	624	6,25
Intervencións ambulantes	22	24	-8,33
Porcentaxe de suspensión	6,82	6,65	2,56

HORAS DE QUIRÓFANO

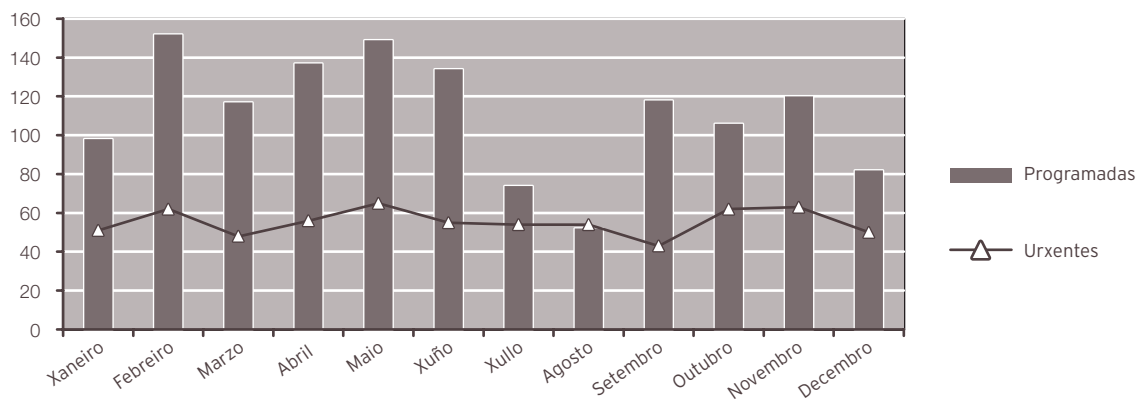
	2016	2015	% var.
Dispoñibles	2.887,83	2.992,50	-3,50
Utilizadas	2.075,34	2.059,74	0,76
Utilizadas en int. ambulantes	286,00	288,98	-1,03

INDICADORES CIRÚRXCOS

	2016	2015	% var.
Estadía media preoperatoria	1,34	2,39	-43,93
Rendemento quirófanos	71,87	68,83	4,41
Intervencións programadas / día	3,25	3,15	2,93
Intervencións urxentes / día	1,81	1,71	5,96

EVOLUCIÓN MENSUAL

Mes	Totais	Programadas	Urxentes
Xaneiro	149	98	51
Febreiro	214	152	62
Marzo	165	117	48
Abril	193	137	56
Maio	214	149	65
Xuño	189	134	55
Xullo	128	74	54
Agosto	106	52	54
Setembro	161	118	43
Outubro	168	106	62
Novembro	183	120	63
Decembro	132	82	50



ACTIVIDADE CONSULTAS EXTERNAS

	2016	2015	% var.
TOTAIS	14.498	14.336	1,13
PRIMEIRAS	6.643	5.853	13,50
SUCESIVAS	7.855	8.483	-7,40

Consultas xerarquizadas

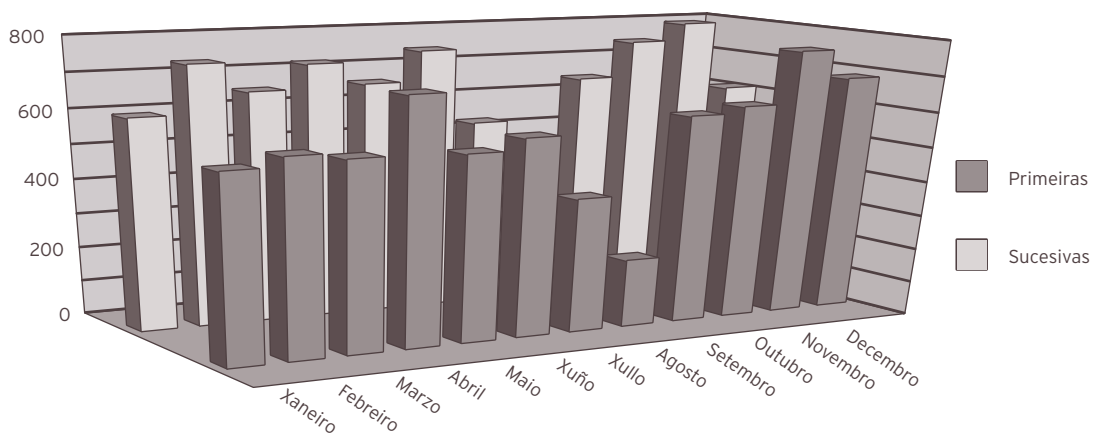
	2016	2015	% var.
Totais	14.498	14.336	1,13
Primeiras	6.643	5.853	13,50
Sucesivas	7.855	8.483	-7,40

INDICADORES DE CONSULTAS

	2016	2015	% var.
Consultas por día e sala	14,67	14,39	1,97
Consultas sucesivas / primeiras	1,18	1,45	-18,41
Consultas por facultativo / día	3,91	3,84	1,90
Consultas primeiras procedentes a. primaria	74,89	76,66	-2,31

EVOLUCIÓN MENSUAL

Mes	Totais	Primeiras	Sucesivas
Xaneiro	1.131	528	603
Febreiro	1.293	555	738
Marzo	1.195	538	657
Abril	1.420	695	725
Maio	1.195	531	664
Xuño	1.313	564	749
Xullo	922	385	537
Agosto	577	195	382
Setembro	1.247	597	650
Outubro	1.365	615	750
Novembro	1.559	761	798
Decembro	1.281	679	602



ACTIVIDADE DE URXENCIAS

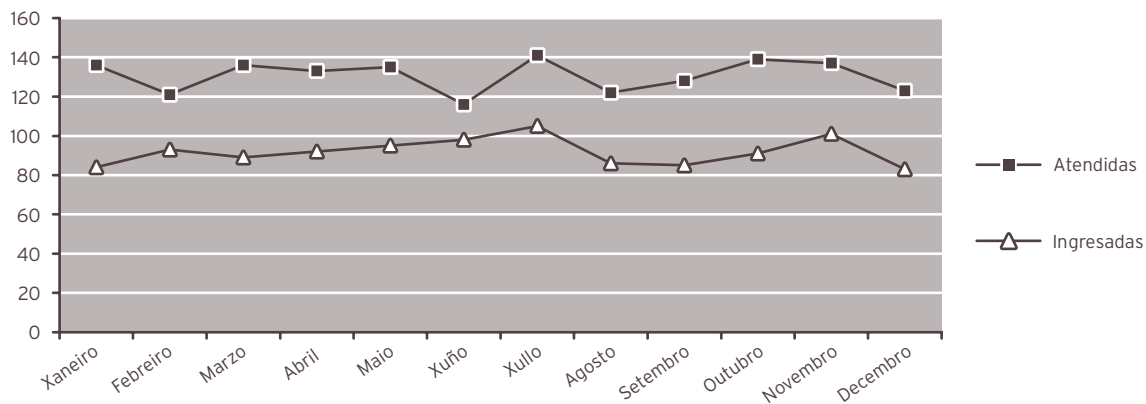
	2016	2015	% var.
Total urxencias	1.567	1.684	-6,95
Ingresos desde urxencias	1.102	1.078	2,23
Traslados outros centros	103	118	-12,71

INDICADORES DE URXENCIAS

	2016	2015	% var.
Urxencias / día	4,28	4,61	-7,20
Relac. urx. ingresadas / atendidas	0,70	0,64	9,86
Presión de urxencias	0,55	0,55	-0,12

EVOLUCIÓN MENSUAL

Mes	Atendidas	Ingresadas
Xaneiro	136	84
Febreiro	121	93
Marzo	136	89
Abril	133	92
Maio	135	95
Xuño	116	98
Xullo	141	105
Agosto	122	86
Setembro	128	85
Outubro	139	91
Novembro	137	101
Decembro	123	83



INDICADORES DE CALIDADE

	2016	2015	% var.
Porcentaxe de <i>exitus</i> sobre altas	3,40	3,49	-2,76
Porcentaxe de necropsias / <i>exitus</i>	1,49	1,52	-1,49
Porcentaxe de altas con informe	100,00	100,00	0,00

CMBD DE HOSPITALIZACIÓN***CALIDADE BASES DE DATOS**

	2015	2014	% var.
Altas producidas	1.889	1.867	1,18
Altas codificadas	1.889	1.867	1,18
Altas válidas	1.889	1.867	1,18
Media de diagnósticos/ alta	3,69	3,69	0,00
Media de procedementos/ alta	2,27	2,29	-0,87
Totais altas	1.889	1.867	1,18
Peso medio	1,8668	1,8592	0,41
Estadía media	10,18	10,19	-0,10

CUSTO POR PROCESO DOS GRD MÁIS FRECUENTES

GRD	Descrición do GRD	Peso medio axustado	Núm. episodios	EM	%
167	APENDICECTOMÍA SEN DIAGNÓSTICO PRINCIPAL COMPLICADO SEN CC	0,9327	104	3,60	5,51
208	TRASTORNOS DO TRACTO BILIAR SEN CC	0,7206	94	8,43	4,98
158	PROCEDEMENTOS SOBRE ANO E ENTEROSTOMÍA SEN CC	0,7492	89	4,15	4,71
585	PROCEDEMENTO MAIOR ESTÓMAGO, ESÓFAGO, DUODENO, I. DELGADO E GROSO CON CC MAIOR	6,4612	83	29,10	4,39
149	PROCEDEMENTOS MAIORES DE INTESTINO DELGADO E GROSO SEN CC	1,8264	75	12,49	3,97

* Últimos períodos dispoñibles

RECURSOS FÍSICOS			
	2016	2015	% var.
Camas			
Asignadas	65,00	57,84	12,38
En funcionamento	65,00	57,84	12,38
Habilitadas	0,25	0,16	56,25
Quirófanos			
Horas de quirófano asignadas	2.887,83	2.992,50	-3,50
Consultas externas			
Nº de locais	4	4	0,00
Horas de sala utilizadas	2.464	2.485	-0,84
RECURSOS HUMANOS			
	2016	2015	% var.
Persoal facultativo			
Xefe de servizo	1	0	0,00
Xefe de sección	0	0	0,00
FEAS e adxuntos	14	15	-6,67
Médicos de cota	0	0	0,00
MIR	3	3	0,00

DERMATOLOXÍA

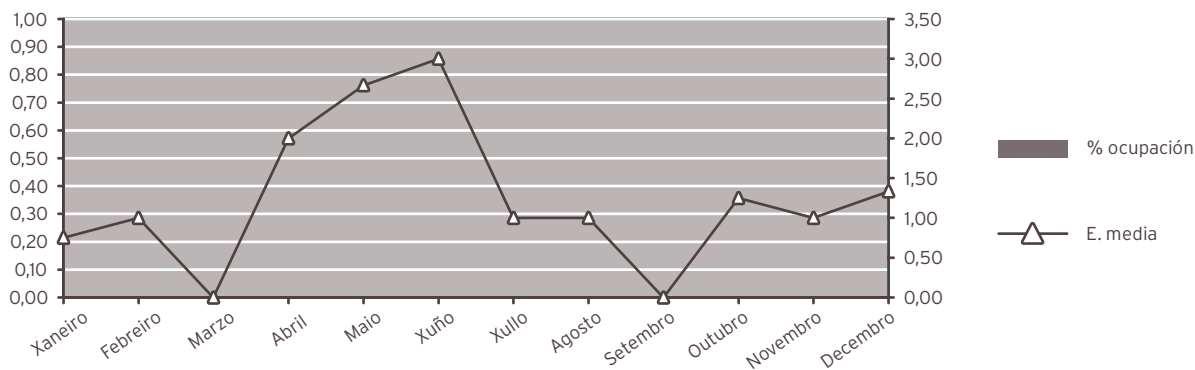
ACTIVIDADE ASISTENCIAL

HOSPITALIZACIÓN

	2016	2015	% var.
Ingresos totais	21	15	40,00
Ingresos programados	16	12	33,33
Ingresos urxentes	5	3	66,67
Traslados internos	0	0	0,00
Estadías	31	27	14,81
Altas totais	19	15	26,67
Altas melloría (fin de coidados)	19	15	26,67
Altas traslado	0	0	0,00
Altas voluntarias	0	0	0,00
Altas <i>exitus</i>	0	0	0,00
Interconsultas	165	165	0,00

EVOLUCIÓN MENSUAL

Mes	Ingresos	Estadías	E. media	% ocupación
Xaneiro	4	3	0,75	0,00
Febreiro	1	1	1,00	0,00
Marzo	0	0	0,00	0,00
Abril	2	4	2,00	0,00
Maio	3	8	2,67	0,00
Xuño	1	3	3,00	0,00
Xullo	1	1	1,00	0,00
Agosto	1	1	1,00	0,00
Setembro	0	0	0,00	0,00
Outubro	4	5	1,25	0,00
Novembro	1	1	1,00	0,00
Decembro	3	4	1,33	0,00



INDICADORES DE HOSPITALIZACIÓN

	2016	2015	% var.
Estadía media	1,48	1,80	-17,99
Frecuencia hospitalaria	0,12	0,08	44,83
Porcentaxe de programación	76,19	80,00	-4,76
Taxa de mortalidade	0,00	0,00	0,00

ACTIVIDADE CIRÚRXICA

	2016	2015	% var.
Intervencións totais	872	879	-0,80
Intervencións programadas	872	879	-0,80
CMA	703	454	54,85
cma	164	421	-61,05
Intervencións urxentes	0	0	0,00
Intervencións ambulantes	0	0	0,00
Porcentaxe de suspensión	6,24	4,97	25,55

HORAS DE QUIRÓFANO

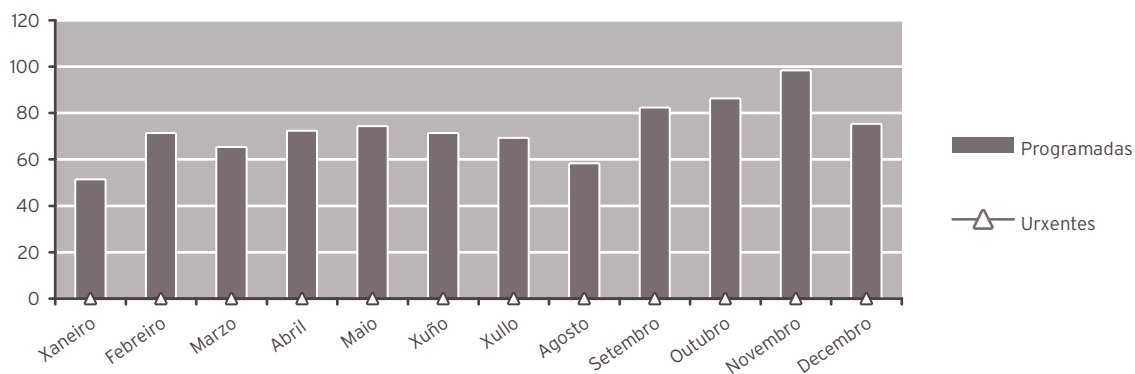
	2016	2015	% var.
Disponibles	990,50	1.097,00	-9,71
Utilizadas	777,60	702,67	10,66
Utilizadas en int. ambulantes	763,52	696,92	9,56

INDICADORES CIRÚRXCOS

	2016	2015	% var.
Estadía media preoperatoria	0,40	4,75	-91,58
Rendemento quirófanos	78,51	64,05	22,56
Intervencións programadas / día	6,16	5,61	9,87
Intervencións urxentes / día	0,00	0,00	0,00

EVOLUCIÓN MENSUAL

Mes	Totais	Programadas	Urxentes
Xaneiro	51	51	0
Febreiro	71	71	0
Marzo	65	65	0
Abril	72	72	0
Maio	74	74	0
Xuño	71	71	0
Xullo	69	69	0
Agosto	58	58	0
Setembro	82	82	0
Outubro	86	86	0
Novembro	98	98	0
Decembro	75	75	0



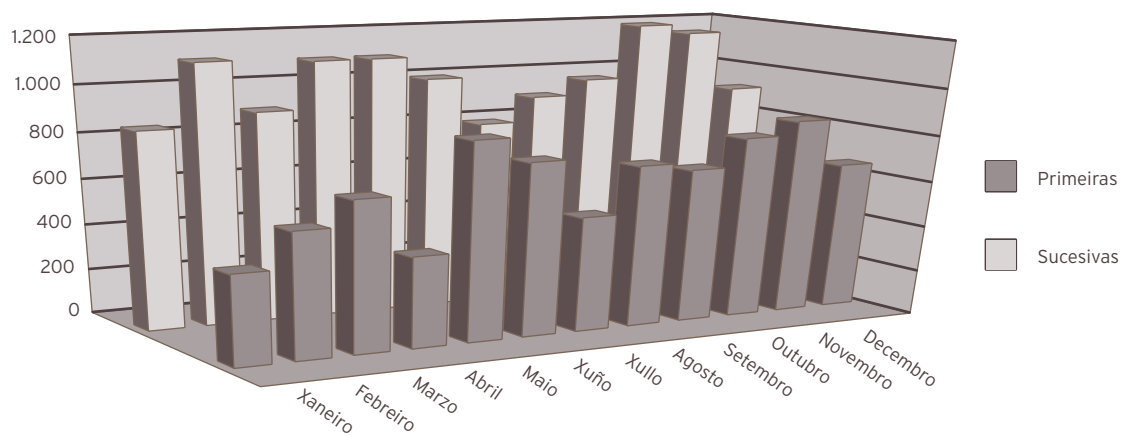
ACTIVIDADE CONSULTAS EXTERNAS

	2016	2015	% var.
TOTAIS	19.708	19.614	0,48
PRIMEIRAS	7.705	7.607	1,29
SUCESIVAS	12.003	12.007	-0,03

INDICADORES DE CONSULTAS

	2016	2015	% var.
Consultas por día e sala	19,95	19,69	1,31
Consultas sucesivas / primeiras	1,56	1,58	-1,30
Consultas por facultativo / día	13,30	11,25	18,21
Consultas primeiras procedentes a. primaria	90,55	73,59	23,05

EVOLUCIÓN MENSUAL			
Mes	Totais	Primeiras	Sucesivas
Xaneiro	1.239	387	852
Febreiro	1.654	539	1.115
Marzo	1.550	647	903
Abril	1.492	392	1.100
Maio	1.952	852	1.100
Xuño	1.752	747	1.005
Xullo	1.298	498	800
Agosto	1.606	700	906
Setembro	1.638	667	971
Outubro	1.985	788	1.197
Novembro	2.003	847	1.156
Decembro	1.539	641	898



INDICADORES DE CALIDADE

	2016	2015	% var.
Porcentaxe de <i>exitus</i> sobre altas	0,00	0,00	0,00
Porcentaxe de necropsias / <i>exitus</i>	0,00	0,00	0,00
Porcentaxe de altas con informe	100,00	100,00	0,00

CMBD DE HOSPITALIZACIÓN***CALIDADE BASES DE DATOS**

	2015	2014	% var.
Altas producidas	15	22	-31,82
Altas codificadas	15	22	-31,82
Altas válidas	15	22	-31,82
Media de diagnósticos/ alta	1,93	2,09	-7,66
Media de procedementos/ alta	1,80	1,82	-1,10
Totais altas	15	22	-31,82
Peso medio	1,2659	1,1589	9,23
Estadía media	1,80	2,18	-17,43

CUSTO POR PROCESO DOS GRD MÁIS FRECUENTES

GRD	Descrición do GRD	Peso medio axustado	Núm. episodios	EM	%
266	ENXERTO PEL E/OU DESBRID. AGÁS POR ÚLCERA CUTANEA, CELULITE SEN CC	1,5312	5	2,40	33,33
269	OUTROS PROCEDEMENTOS SOBRE PEL, T. SUBCUTANEO E MAMA CON CC	1,5642	3	1,33	20,00
40	PROCEDEMENTOS EXTRAOCULARES AGÁS ÓRBITA IDADE>17	1,0223	2	2,50	13,33
270	OUTROS PROCEDEMENTOS SOBRE PEL, T.SUBCUTANEO E MAMA SEN CC	0,9687	2	1,00	13,33
169	PROCEDEMENTOS SOBRE BOCA SEN CC	0,9342	1	1,00	6,67

* Últimos períodos dispoñibles

RECURSOS FÍSICOS

	2016	2015	% var.
Consultas externas			
Nº de locais	4	4	0,00
Horas de sala utilizadas	4.514	4.153	8,69

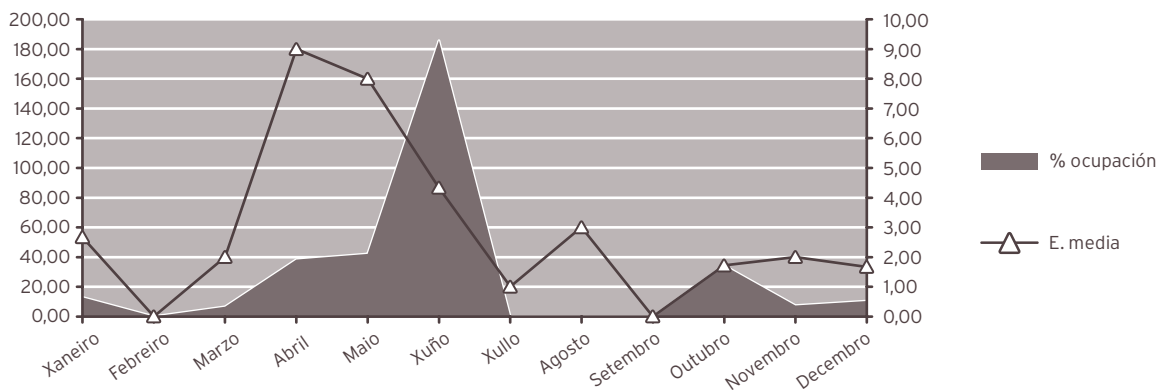
RECURSOS HUMANOS

	2016	2015	% var.
Personal facultativo			
Xefe de servizo	1	0	0,00
FEAS	5	6	-16,67
MIR	4	1	300,00

OFTALMOLOXÍA

ACTIVIDADE ASISTENCIAL				
HOSPITALIZACIÓN				
	2016	2015	% var.	
Ingresos totais	26	32	-18,75	
Ingresos programados	10	6	66,67	
Ingresos urxentes	15	25	-40,00	
Traslados internos	1	1	0,00	
Estadías	84	166	-49,40	
Altas totais	25	32	-21,88	
Altas melloría (fin de coidados)	24	32	-25,00	
Altas traslado	1	0	0,00	
Altas voluntarias	0	0	0,00	
Altas <i>exitus</i>	0	0	0,00	
Interconsultas	177	232	-23,71	

EVOLUCIÓN MENSUAL				
Mes	Ingresos	Estadías	E. media	% ocupación
Xaneiro	3	8	2,67	12,90
Febreiro	0	0	0,00	0,00
Marzo	2	4	2,00	6,56
Abril	2	18	9,00	38,30
Maio	2	16	8,00	42,11
Xuño	3	13	4,33	185,71
Xullo	1	1	1,00	0,00
Agosto	1	3	3,00	0,00
Setembro	0	0	0,00	0,00
Outubro	7	12	1,71	34,29
Novembro	2	4	2,00	7,41
Decembro	3	5	1,67	10,42



INDICADORES DE HOSPITALIZACIÓN

	2016	2015	% var.
Estadía media	3,23	5,19	-37,72
Indice de ocupación	20,68	25,69	-19,53
Indice de rotación	23,42	18,08	29,56
Frecuencia hospitalaria	0,14	0,18	-20,30
Porcentaxe de programación	38,46	18,75	105,13
Taxa de mortalidade	0,00	0,00	0,00

ACTIVIDADE CIRÚRXICA

	2016	2015	% var.
Intervencións totais	1.674	1.414	18,39
Intervencións programadas	1.630	1.372	18,80
CMA	1.528	996	53,41
cma	93	372	-75,00
Intervencións urxentes	44	42	4,76
Intervencións ambulantes	40	29	37,93
Porcentaxe de suspensión	4,40	4,19	5,01

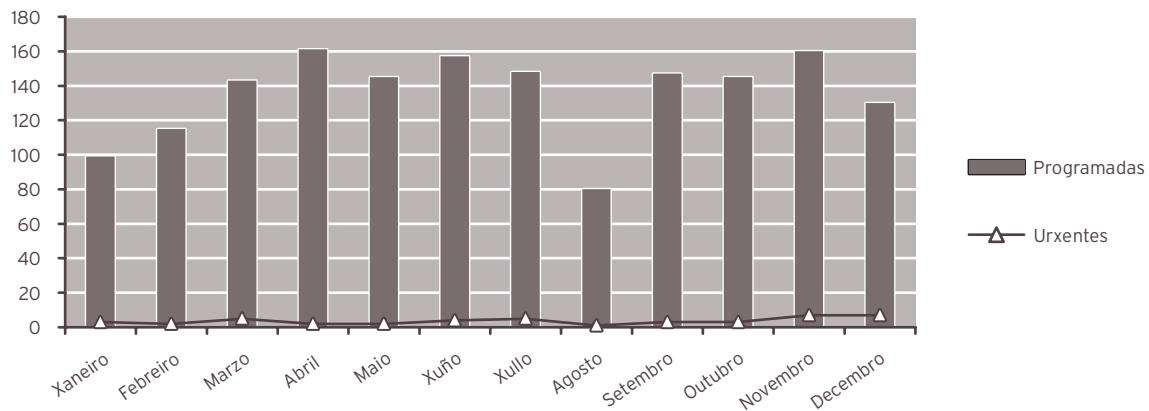
HORAS DE QUIRÓFANO

	2016	2015	% var.
Disponibles	2.104,50	1.947,00	8,09
Utilizadas	1.657,73	1.418,90	16,83
Utilizadas en int. ambulantes	1.642,73	1.409,15	16,58

INDICADORES CIRÚRXCOS

	2016	2015	% var.
Estadía media preoperatoria	3,44	2,67	28,84
Rendemento quirófanos	78,77	72,88	8,09
Intervencións programadas / día	5,42	4,93	9,91
Intervencións urxentes / día	0,12	0,12	4,48

EVOLUCIÓN MENSUAL			
Mes	Totais	Programadas	Urxentes
Xaneiro	102	99	3
Febreiro	117	115	2
Marzo	148	143	5
Abril	163	161	2
Maio	147	145	2
Xuño	161	157	4
Xullo	153	148	5
Agosto	81	80	1
Setembro	150	147	3
Outubro	148	145	3
Novembro	167	160	7
Decembro	137	130	7



ACTIVIDADE CONSULTAS EXTERNAS

	2016	2015	% var.
TOTAIS	26.008	30.918	-15,88
PRIMEIRAS	8.040	10.308	-22,00
SUCESIVAS	17.968	20.610	-12,82

Consultas xerarquizadas

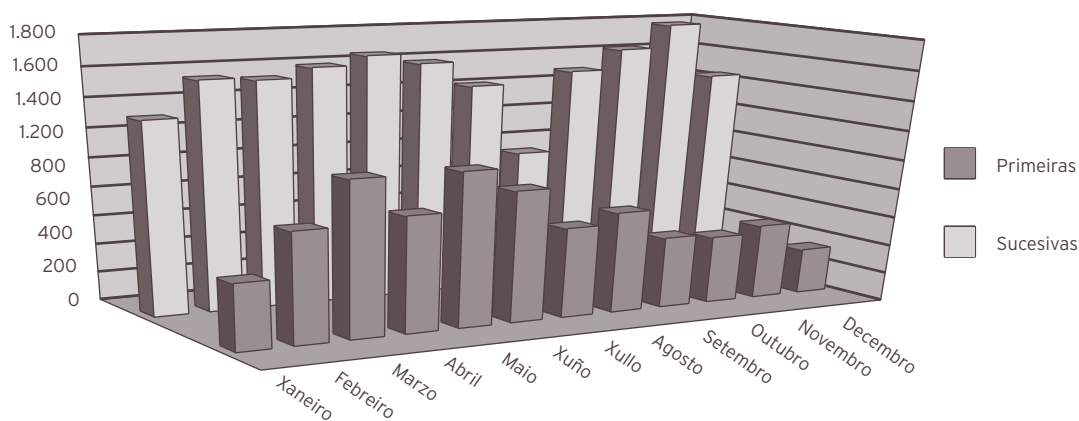
	2016	2015	% var.
Totais	26.008	30.918	-15,88
Primeiras	8.040	10.308	-22,00
Sucesivas	17.968	20.610	-12,82

INDICADORES DE CONSULTAS

	2016	2015	% var.
Consultas por día e sala	17,55	20,69	-15,18
Consultas sucesivas / primeiras	2,23	2,00	11,77
Consultas por facultativo / día	8,77	10,35	-15,22
Consultas primeiras procedentes a. primaria	78,91	64,62	22,11

EVOLUCIÓN MENSUAL

Mes	Totais	Primeiras	Sucesivas
Xaneiro	1.764	448	1.316
Febreiro	2.301	749	1.552
Marzo	2.582	1.048	1.534
Abril	2.387	787	1.600
Maio	2.708	1.047	1.661
Xuño	2.489	893	1.596
Xullo	2.042	614	1.428
Agosto	1.634	691	943
Setembro	1.982	485	1.497
Outubro	2.093	460	1.633
Novembro	2.300	511	1.789
Decembro	1.726	307	1.419



ACTIVIDADE DE URXENCIAS

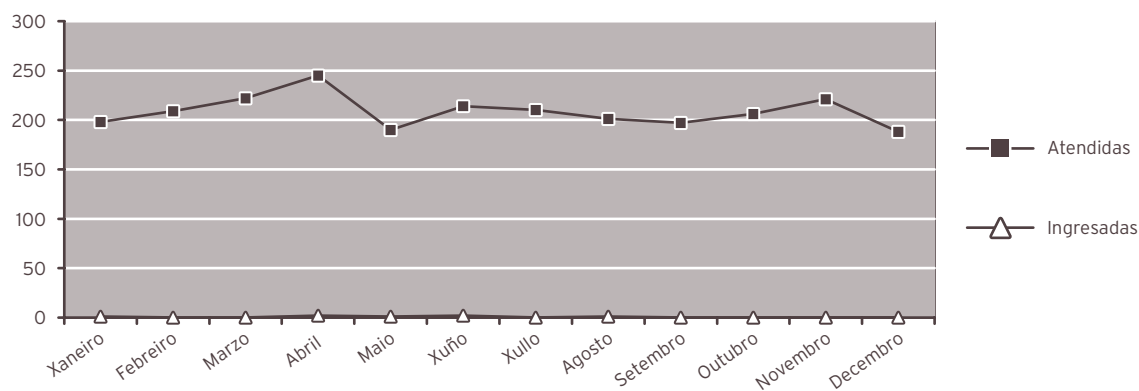
	2016	2015	% var.
Total urxencias	2.501	2.428	3,01
Ingresos desde urxencias	7	15	-53,33
Traslados outros centros	0	0	0,00

INDICADORES DE URXENCIAS

	2016	2015	% var.
Urxencias / día	6,83	6,65	2,73
Relac. urx. ingresadas / atendidas	0,00	0,01	-54,70
Presión de urxencias	0,27	0,47	-42,56

EVOLUCIÓN MENSUAL

Mes	Atendidas	Ingresadas
Xaneiro	198	1
Febreiro	209	0
Marzo	222	0
Abril	245	2
Maio	190	1
Xuño	214	2
Xullo	210	0
Agosto	201	1
Setembro	197	0
Outubro	206	0
Novembro	221	0
Decembro	188	0



INDICADORES DE CALIDADE

	2016	2015	% var.
Porcentaxe de <i>exitus</i> sobre altas	0,00	0,00	0,00
Porcentaxe de necropsias / <i>exitus</i>	0,00	0,00	0,00
Porcentaxe de altas con informe	100,00	100,00	0,00

CMBD DE HOSPITALIZACIÓN*

CALIDADE BASES DE DATOS

	2015	2014	% var.
Altas producidas	32	25	28,00
Altas codificadas	32	25	28,00
Altas válidas	32	25	28,00
Media de diagnósticos / alta	2,44	2,84	-14,08
Media de procedementos / alta	1,88	1,92	-2,08
Totais altas	32	25	28,00
Peso medio	1,0562	1,0168	3,87
Estadía media	5,19	5,54	-6,32

CUSTO POR PROCESO DOS GRD MÁIS FRECUENTES

GRD	Descrición do GRD	Peso medio axustado	Núm. episodios	EM	%
39	PROCEDEMENTOS SOBRE CRISTALINO CON OU SEN VITRECTOMÍA	1,0460	11	3,55	34,38
37	PROCEDEMENTOS SOBRE ÓRBITA	1,5578	6	5,67	18,75
42	PROCEDEMENTOS INTRAOCULARES AGÁS RETINA, IRIS E CRISTALINO	1,1089	6	10,83	18,75
41	PROCEDEMENTOS EXTRAOCULARES AGÁS ÓRBITA IDADE<18	0,8085	3	1,00	9,38
40	PROCEDEMENTOS EXTRAOCULARES AGÁS ÓRBITA IDADE>17	1,0223	2	2,50	6,25

* Últimos períodos dispoñibles

OUTRA ACTIVIDADE			
	2016	2015	% var.
Láser	1.055	817	29,13
Anxiografías	947	919	3,05
Campimetrías	752	732	2,73

OUTROS DATOS			
PRÓTESES IMPLANTADAS			
	2016	2015	% var.
Lentes intraoculares	945	817	15,67

RECURSOS FÍSICOS			
	2016	2015	% var.
Camas			
Asignadas	1,11	1,77	-37,29
En funcionamento	1,11	1,77	-37,29
Habilitadas	0,00	0,00	0,00
Quirófanos			
Horas de quirófano asignadas	2.104,50	1.947,00	8,09
Consultas externas			
Nº locais	6	6	0,00
Horas de sala utilizadas	3.514	3.692	-4,84

RECURSOS HUMANOS			
	2016	2015	% var.
Persoal facultativo			
Xefe de servizo	1	1	0,00
Xefe de sección	0	0	0,00
FEAS e adxuntos	11	11	0,00
Médicos de cota	0	0	0,00
MIR	4	2	100,00

OTORRINOLARINGOLOXÍA

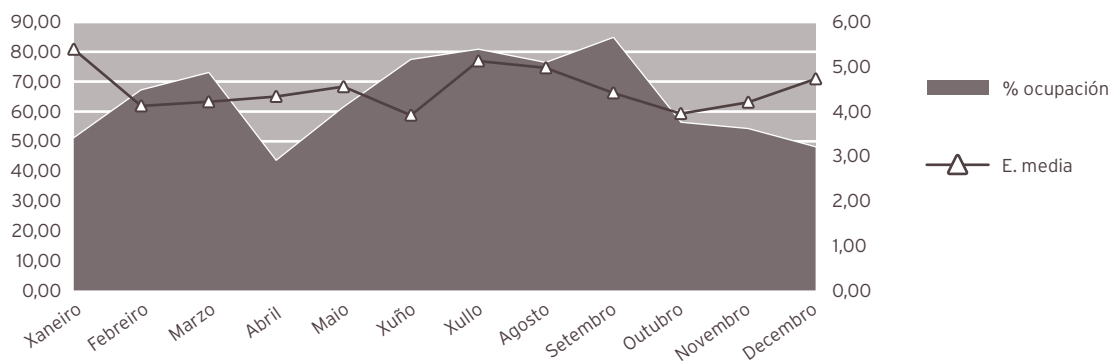
ACTIVIDADE ASISTENCIAL

HOSPITALIZACIÓN

	2016	2015	% var.
Ingresos totais	621	573	8,38
Ingresos programados	434	361	20,22
Ingresos urxentes	183	209	-12,44
Traslados internos	4	3	33,33
Estadías	2.746	2.762	-0,58
Altas totais	612	564	8,51
Altas melloría (fin de coidados)	604	560	7,86
Altas traslado	2	1	100,00
Altas voluntarias	0	0	0,00
Altas <i>exitus</i>	6	3	100,00
Interconsultas	252	192	31,25

EVOLUCIÓN MENSUAL

Mes	Ingresos	Estadías	E. media	% ocupación
Xaneiro	41	221	5,39	50,92
Febreiro	66	272	4,12	67,00
Marzo	75	316	4,21	72,81
Abril	42	182	4,33	43,33
Maio	58	264	4,55	61,25
Xuño	58	227	3,91	77,21
Xullo	39	200	5,13	80,65
Agosto	38	189	4,97	76,21
Setembro	46	203	4,41	84,58
Outubro	60	237	3,95	56,16
Novembro	54	227	4,20	54,05
Decembro	44	208	4,73	47,93



INDICADORES DE HOSPITALIZACIÓN

	2016	2015	% var.
Estadía media	4,42	4,82	-8,26
Índice de ocupación	61,95	60,17	2,97
Índice de rotación	51,28	45,62	12,40
Frecuencia hospitalaria	3,43	3,14	9,12
Porcentaxe de programación	69,89	63,00	10,93
Taxa de mortalidade	0,97	0,52	84,54

ACTIVIDADE CIRÚRXICA

	2016	2015	% var.
Intervencións totais	532	448	18,75
Intervencións programadas	472	396	19,19
CMA	38	13	192,31
cma	6	18	-66,67
Intervencións urxentes	60	52	15,38
Intervencións ambulantes	0	1	-100,00
Porcentaxe de suspensión	4,45	3,18	39,94

HORAS DE QUIRÓFANO

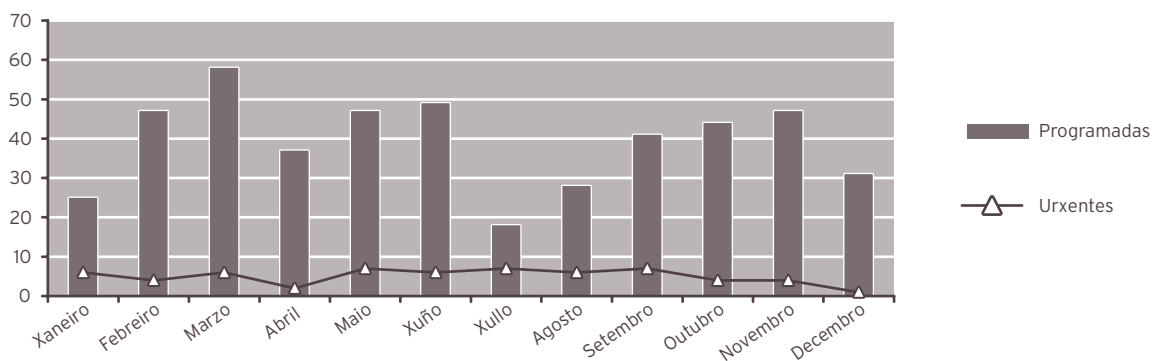
	2016	2015	% var.
Dispoñibles	1.223,50	1.053,50	16,14
Utilizadas	996,83	856,83	16,34
Utilizadas en int. ambulantes	34,75	29,42	18,12

INDICADORES CIRÚRXCOS

	2016	2015	% var.
Estadía media preoperatoria	1,34	1,01	32,67
Rendemento quirófanos	81,47	81,33	0,17
Intervencións programadas / día	2,70	2,63	2,63
Intervencións urxentes / día	0,16	0,14	15,07

EVOLUCIÓN MENSUAL

Mes	Totais	Programadas	Urxentes
Xaneiro	31	25	6
Febreiro	51	47	4
Marzo	64	58	6
Abril	39	37	2
Maio	54	47	7
Xuño	55	49	6
Xullo	25	18	7
Agosto	34	28	6
Setembro	48	41	7
Outubro	48	44	4
Novembro	51	47	4
Decembro	32	31	1



ACTIVIDADE CONSULTAS EXTERNAS

	2016	2015	% var.
TOTAIS	12.722	10.871	17,03
PRIMEIRAS	4.960	4.356	13,87
SUCESIVAS	7.762	6.515	19,14

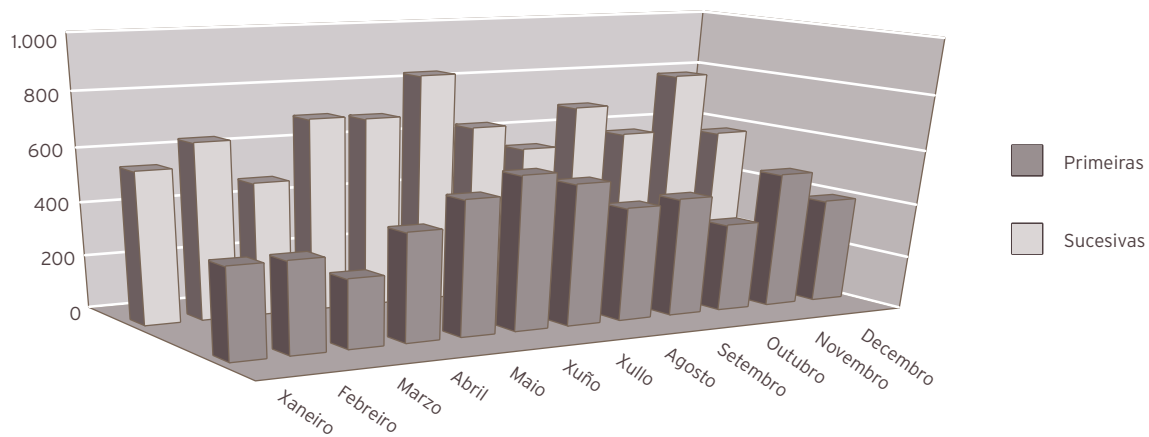
Consultas xerarquizadas

	2016	2015	% var.
Totais	12.722	10.871	17,03
Primeiras	4.960	4.356	13,87
Sucesivas	7.762	6.515	19,14

INDICADORES DE CONSULTAS

	2016	2015	% var.
Consultas por día e sala	25,75	21,83	17,97
Consultas sucesivas / primeiras	1,56	1,50	4,63
Consultas por facultativo / día	5,72	6,24	-8,29
Consultas primeiras procedentes a. primaria	81,11	81,80	-0,84

EVOLUCIÓN MENSUAL			
Mes	Totais	Primeiras	Sucesivas
Xaneiro	894	334	560
Febreiro	982	335	647
Marzo	742	252	490
Abril	1.104	398	706
Maio	1.192	496	696
Xuño	1.405	565	840
Xullo	1.161	520	641
Agosto	967	418	549
Setembro	1.130	436	694
Outubro	906	324	582
Novembro	1.292	498	794
Decembro	947	384	563



ACTIVIDADE DE URXENCIAS

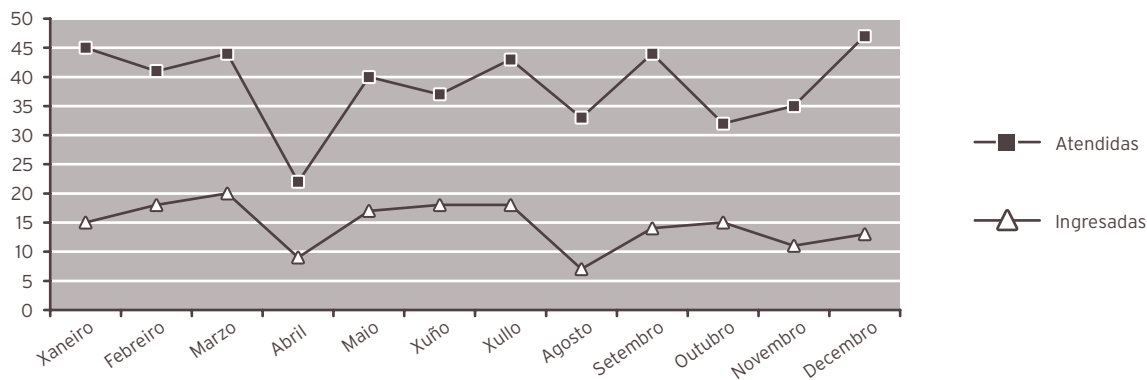
	2016	2015	% var.
Total urxencias	463	519	-10,79
Ingresos desde urxencias	175	200	-12,50
Traslados outros centros	0	0	0,00

INDICADORES DE URXENCIAS

	2016	2015	% var.
Urxencias / día	1,27	1,42	-11,03
Relac. urx. ingresadas / atendidas	0,38	0,39	-1,92
Presión de urxencias	0,28	0,35	-19,26

EVOLUCIÓN MENSUAL

Mes	Atendidas	Ingresadas
Xaneiro	45	15
Febreiro	41	18
Marzo	44	20
Abril	22	9
Maio	40	17
Xuño	37	18
Xullo	43	18
Agosto	33	7
Setembro	44	14
Outubro	32	15
Novembro	35	11
Decembro	47	13



INDICADORES DE CALIDADE

	2016	2015	% var.
Porcentaxe de <i>exitus</i> sobre altas	0,98	0,53	84,31
Porcentaxe de necropsias / <i>exitus</i>	0,00	0,00	0,00
Porcentaxe de altas con informe	100,00	100,00	0,00

CMBD DE HOSPITALIZACIÓN*

CALIDADE BASES DE DATOS

	2015	2014	% var.
Altas producidas	564	609	-7,39
Altas codificadas	564	609	-7,39
Altas válidas	564	609	-7,39
Media de diagnósticos / alta	2,04	2,00	2,00
Media de procedementos / alta	1,72	1,58	8,86
Totais altas	564	609	-7,39
Peso medio	1,114	1,2183	-8,77
Estadía media	4,62	5,00	-7,60

CUSTO POR PROCESO DOS GRD MÁIS FRECUENTES

GRD	Descrición do GRD	Peso medio axustado	Núm. episodios	EM	%
55	PROCEDEMENTOS MISCELÁNEOS SOBRE OIDO, NARIZ, BOCA E GORXA	0,8742	65	2,74	11,52
69	OTITE MEDIA E INF. TRAC. RESP. SUPERIOR IDADE>17 SEN CC	0,4708	57	3,65	10,11
60	AMIGDALECTOMÍA E/OU ADENOIDECTOMÍA SO, IDADE<18	0,6004	38	1,16	6,74
290	PROCEDEMENTOS SOBRE TIROIDE	0,9881	35	4,97	6,21
62	MIRINGOTOMÍA CON INSERCIÓN DE TUBO IDADE<18	0,7177	32	1,22	5,67

* Últimos períodos dispoñibles

OUTRA ACTIVIDADE

	2016	2015	% var.
Fibroendoscopias	2.282	1.836	24,29
Audiometrías	1.480	1.584	-6,57
Potenciais evocados	106	212	-50,00
Cribado xordeira	1.097	1.069	2,62

RECURSOS FÍSICOS

	2016	2015	% var.
Camas			
Asignadas	12,11	12,56	-3,58
En funcionamiento	12,11	12,56	-3,58
Habilitadas	0,00	0,01	-100,00
Quirófanos			
Horas de quirófano asignadas	1.223,50	1.053,50	16,14
Consultas externas			
Nº locais	2	2	0,00
Horas de sala utilizadas	3.164	2.750	15,04

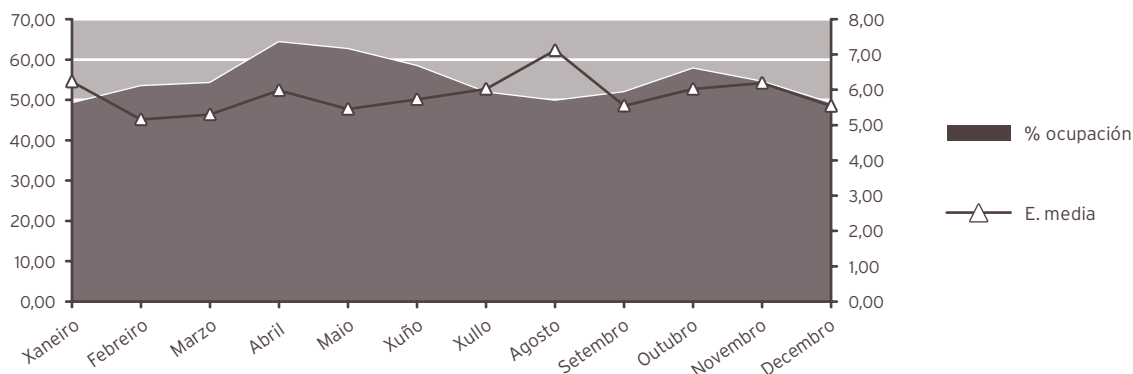
RECURSOS HUMANOS

	2016	2015	% var.
Persoal facultativo			
Xefe de servizo	1	1	0,00
Xefe de sección	0	0	0,00
FEA e adxuntos	8	6	33,33

TRAUMATOLOXÍA

ACTIVIDADE ASISTENCIAL			
HOSPITALIZACIÓN			
	2016	2015	% var.
Ingresos totais	1.240	1.278	-2,97
Ingresos programados	641	670	-4,33
Ingresos urxentes	583	593	-1,69
Traslados internos	16	15	6,67
Estadías	7.204	7.007	2,81
Altas totais	1.225	1.267	-3,31
Altas melloría (fin de coidados)	1.210	1.252	-3,35
Altas traslado	10	10	0,00
Altas voluntarias	2	1	100,00
Altas <i>exitus</i>	3	4	-25,00
Interconsultas	283	226	25,22

EVOLUCIÓN MENSUAL				
Mes	Ingresos	Estadías	E. media	% ocupación
Xaneiro	88	548	6,23	49,10
Febreiro	108	557	5,16	53,35
Marzo	114	604	5,30	54,12
Abril	116	694	5,98	64,26
Maio	128	698	5,45	62,54
Xuño	110	630	5,73	58,33
Xullo	96	578	6,02	51,79
Agosto	78	555	7,12	49,73
Setembro	101	560	5,54	51,85
Outubro	107	644	6,02	57,71
Novembro	95	588	6,19	54,44
Decembro	99	548	5,54	49,10



INDICADORES DE HOSPITALIZACIÓN

	2016	2015	% var.
Estadía media	5,81	5,48	5,96
Índice de ocupación	54,65	52,65	3,79
Índice de rotación	34,44	35,07	-1,79
Frecuencia hospitalaria	6,84	6,99	-2,12
Porcentaxe de programación	51,69	52,43	-1,40
Taxa de mortalidade	0,24	0,31	-22,70

ACTIVIDADE CIRÚRXICA

	2016	2015	% var.
Intervencións totais	1.463	1.502	-2,60
Intervencións programadas	1.080	1.072	0,75
CMA	288	217	32,72
cma	22	78	-71,79
Intervencións urxentes	383	430	-10,93
Intervencións ambulantes	13	18	-27,78
Porcentaxe de anulación	2,26	2,63	-14,07

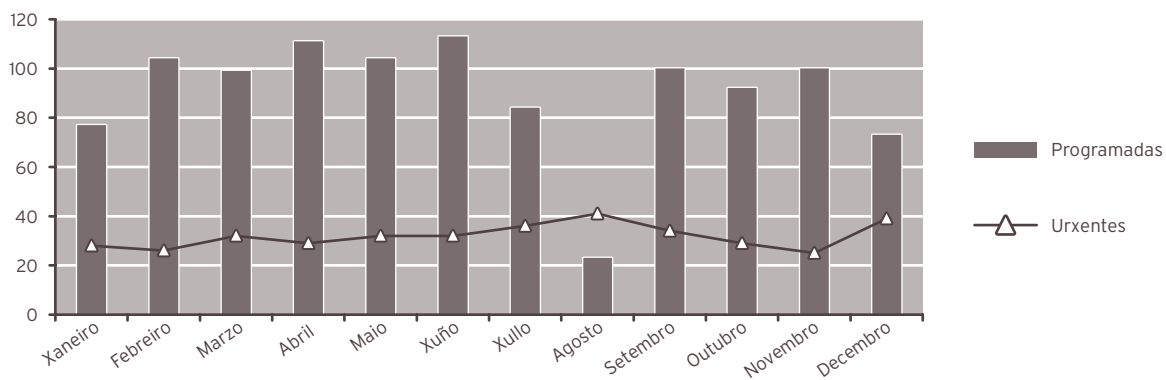
HORAS DE QUIRÓFANO

	2016	2015	% var.
Dispoñibles	2.536,83	2.403,50	5,55
Utilizadas	2.157,02	1.999,50	7,88
Utilizadas en int. ambulantes	199,35	193,75	2,89

INDICADORES CIRÚRXCOS

	2016	2015	% var.
Estadía media preoperatoria	1,98	1,95	1,54
Rendemento quirófanos	85,03	83,19	2,21
Intervencións programadas / día	2,98	3,12	-4,55
Intervencións urxentes / día	1,05	1,18	-11,17

EVOLUCIÓN MENSUAL			
Mes	Totais	Programadas	Urxentes
Xaneiro	105	77	28
Febreiro	130	104	26
Marzo	131	99	32
Abril	140	111	29
Maio	136	104	32
Xuño	145	113	32
Xullo	120	84	36
Agosto	64	23	41
Setembro	134	100	34
Outubro	121	92	29
Novembro	125	100	25
Decembro	112	73	39



ACTIVIDADE CONSULTAS EXTERNAS

	2016	2015	% var.
TOTAIS	22.747	23.679	-3,94
PRIMEIRAS	9.731	9.222	5,52
SUCESIVAS	13.016	14.457	-9,97

Consultas xerarquizadas

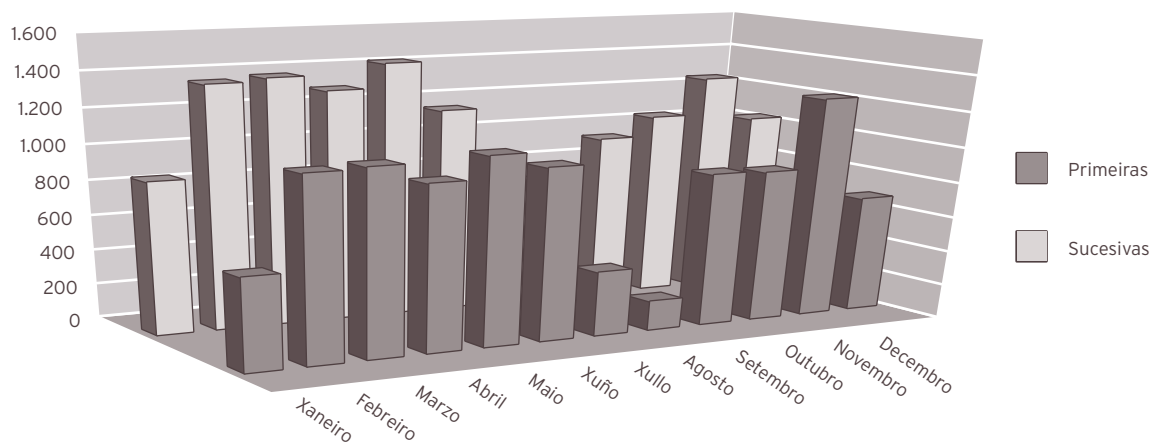
	2016	2015	% var.
Totais	22.747	23.679	-3,94
Primeiras	9.731	9.222	5,52
Sucesivas	13.016	14.457	-9,97

INDICADORES DE CONSULTAS

	2016	2015	% var.
Consultas por día e sala	23,02	23,77	-3,14
Consultas sucesivas / primeiras	1,34	1,57	-14,68
Consultas por facultativo / día	11,51	6,34	81,57
Consultas primeiras procedentes a. primaria	73,55	86,24	-14,72

EVOLUCIÓN MENSUAL

Mes	Totais	Primeiras	Sucesivas
Xaneiro	1.382	518	864
Febreiro	2.392	1.028	1.364
Marzo	2.423	1.040	1.383
Abril	2.232	932	1.300
Maio	2.490	1.057	1.433
Xuño	2.132	973	1.159
Xullo	1.118	368	750
Agosto	661	167	494
Setembro	1.812	870	942
Outubro	1.916	862	1.054
Novembro	2.515	1.252	1.263
Decembro	1.674	664	1.010



ACTIVIDADE DE URXENCIAS

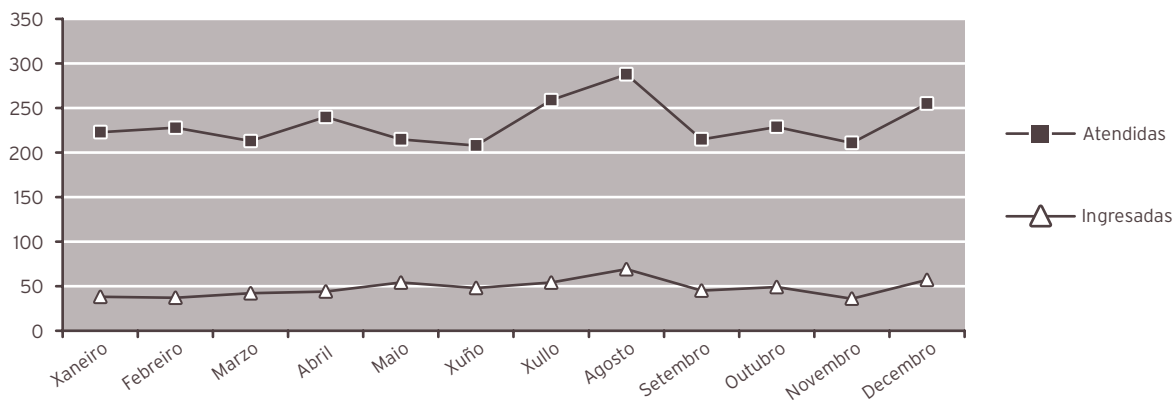
	2016	2015	% var.
Total urxencias	2.784	3.027	-8,03
Ingresos desde urxencias	573	583	-1,72
Traslados outros centros	248	226	9,73

INDICADORES DE URXENCIAS

	2016	2015	% var.
Urxencias / día	7,61	8,29	-8,28
Relac. urx. ingresadas / atendidas	0,21	0,19	6,86
Presión de urxencias	0,46	0,46	1,30

EVOLUCIÓN MENSUAL

Mes	Atendidas	Ingresadas
Xaneiro	223	38
Febreiro	228	37
Marzo	213	42
Abril	240	44
Maio	215	54
Xuño	208	48
Xullo	259	54
Agosto	288	69
Setembro	215	45
Outubro	229	49
Novembro	211	36
Decembro	255	57



INDICADORES DE CALIDADE

	2016	2015	% var.
Porcentaxe de <i>exitus</i> sobre altas	0,24	0,32	-22,43
Porcentaxe de necropsias / <i>exitus</i>	0,00	0,00	0,00
Porcentaxe de altas con informe	100,00	100,00	0,00

CMBD DE HOSPITALIZACIÓN*

CALIDADE BASES DE DATOS

	2015	2014	% var.
Altas producidas	1.267	1.247	1,60
Altas codificadas	1.267	1.247	1,60
Altas válidas	1.267	1.247	1,60
Media de diagnósticos / alta	2,75	2,68	2,61
Media de procedementos / alta	1,56	1,62	-3,70
Totais altas	1.267	1.247	1,60
Peso medio	1,8692	1,8749	-0,30
Estadía media	5,48	5,72	-4,20

CUSTO POR PROCESO DOS GRD MÁIS FRECUENTES

GRD	Descrición do GRD	Peso medio axustado	Núm. episodios	EM	%
818	SUBSTITUCIÓN DE CADEIRA AGÁS POR COMPLICACIÓNS	3,1545	123	7,46	9,71
219	PROC. EXTR. INFERIOR E ÚMERO EXC. CADEIRA, PÉ, FÉMUR IDADE>17 SEN CC	1,4086	116	4,86	9,16
211	PROC. DE CADEIRA E FÉMUR AGÁS ARTICULACIÓN MAIOR IDADE>17 SEN CC	2,0840	97	7,81	7,66
224	PROC. OMBRO, COBADO OU ANTEBRAZO, EXC. PROC. MAIOR DE ARTICULACIÓN SEN CC	1,0180	80	2,46	6,31
209	SUBST. ARTICULAC. MAIOR AGÁS CADEIRA E REIMPLANTE MEMB. INF., EXC. POR CC	2,7777	74	7,31	5,84

* Últimos períodos dispoñibles

OUTROS DATOS**PRÓTESES IMPLANTADAS**

	2016	2015	% var.
Próteses totais cadeira	78	74	5,41
Próteses parciais cadeira	50	60	-16,67
Próteses totais de xeonllo	72	79	-8,86

RECURSOS FÍSICOS

	2016	2015	% var.
Camas			
Asignadas	36,00	36,44	-1,21
En funcionamento	36,00	36,44	-1,21
Habilitadas	0,01	0,01	0,00

Quirófanos

Horas de quirófano asignadas	2.536,83	2.403,50	5,55
------------------------------	----------	----------	------

Consultas externas

Nº locais	4	4	0,00
Horas de sala utilizadas	3.369	3.477	-3,11

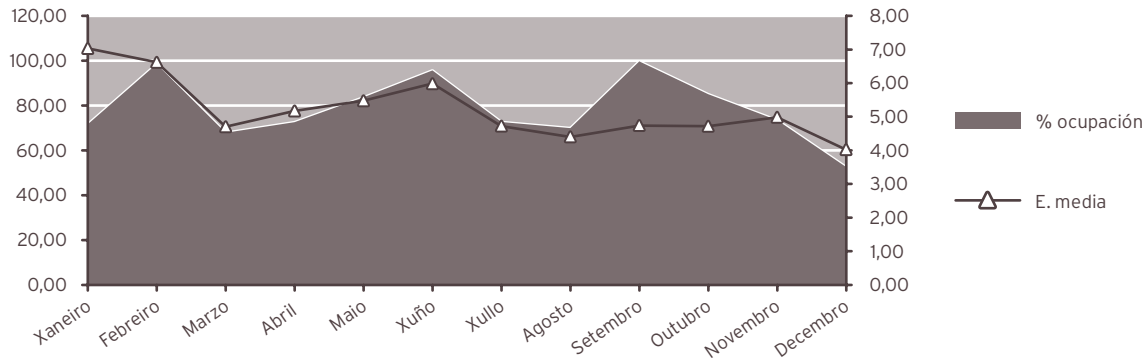
RECURSOS HUMANOS

	2016	2015	% var.
Persoal facultativo			
Xefe de servizo	1	1	0,00
Xefe de sección	0	0	0,00
FEA e adxuntos	7	14	-50,00
Médicos de cota	0	0	0,00
MIR	4	5	-20,00

UROLOXÍA

ACTIVIDADE ASISTENCIAL			
HOSPITALIZACIÓN			
	2016	2015	% var.
Ingresos totais	941	912	3,18
Ingresos programados	581	550	5,64
Ingresos urxentes	345	341	1,17
Traslados internos	15	21	-28,57
Estadías	4.881	5.802	-15,87
Altas totais	920	886	3,84
Altas melloría (fin de coidados)	905	873	3,67
Altas traslado	1	2	-50,00
Altas voluntarias	0	1	-100,00
Altas <i>exitus</i>	14	10	40,00
Interconsultas	305	286	6,64

EVOLUCIÓN MENSUAL				
Mes	Ingresos	Estadías	E. media	% ocupación
Xaneiro	60	422	7,03	71,65
Febreiro	82	543	6,62	98,55
Marzo	85	400	4,71	67,91
Abril	80	414	5,18	72,63
Maio	90	493	5,48	83,70
Xuño	71	425	5,99	95,72
Xullo	62	293	4,73	72,70
Agosto	64	282	4,41	69,98
Setembro	82	389	4,74	99,74
Outubro	104	491	4,72	85,10
Novembro	84	419	4,99	73,51
Decembro	77	310	4,03	52,63



INDICADORES DE HOSPITALIZACIÓN

	2016	2015	% var.
Estadía media	5,19	6,36	-18,47
Índice de ocupación	77,88	90,57	-14,01
Índice de rotación	55,00	51,97	5,83
Frecuencia hospitalaria	5,19	4,99	4,05
Porcentaxe de programación	61,74	60,31	2,38
Taxa de mortalidade	1,49	1,10	35,69

ACTIVIDADE CIRÚRXICA

	2016	2015	% var.
Intervencións totais	955	958	-0,31
Intervencións programadas	895	885	1,13
CMA	61	1	6.000,00
cma	268	351	-23,65
Intervencións urxentes	60	73	-17,81
Intervencións ambulatorias	4	6	-33,33
Porcentaxe de suspensión	4,79	5,25	-8,76

HORAS DE QUIRÓFANO

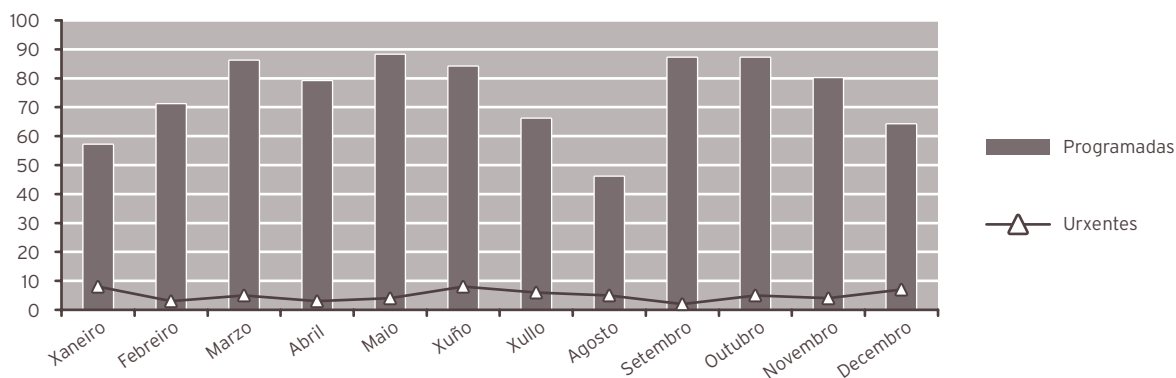
	2016	2015	% var.
Dispoñibles	1.881,50	1.805,50	4,21
Utilizadas	1.534,15	1.316,25	16,55
Utilizadas en int. ambulatorias	141,48	149,42	-5,31

INDICADORES CIRÚRXCOS

	2016	2015	% var.
Estadía media preoperatoria	1,31	1,47	-10,88
Rendemento quirófanos	81,54	72,90	11,85
Intervencións programadas / día	3,33	3,43	-2,96
Intervencións urxentes / día	0,16	0,20	-18,03

EVOLUCIÓN MENSUAL

Mes	Totais	Programadas	Urxentes
Xaneiro	65	57	8
Febreiro	74	71	3
Marzo	91	86	5
Abril	82	79	3
Maio	92	88	4
Xuño	92	84	8
Xullo	72	66	6
Agosto	51	46	5
Setembro	89	87	2
Outubro	92	87	5
Novembro	84	80	4
Decembro	71	64	7



ACTIVIDADE CONSULTAS EXTERNAS

	2016	2015	% var.
TOTAIS	10.819	10.009	8,09
PRIMEIRAS	2.757	2.737	0,73
SUCESIVAS	8.062	7.272	10,86

Consultas xerarquizadas

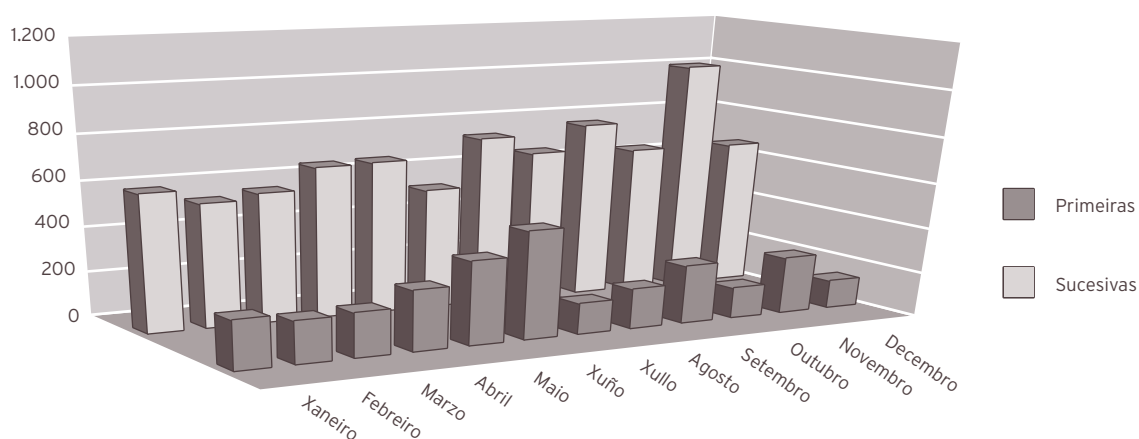
	2016	2015	% var.
Totais	10.819	10.009	8,09
Primeiras	2.757	2.737	0,73
Sucesivas	8.062	7.272	10,86

INDICADORES DE CONSULTAS

	2016	2015	% var.
Consultas por día e sala	21,90	16,98	28,98
Consultas sucesivas / primeiras	2,92	2,66	10,06
Consultas por facultativo / día	5,48	4,85	12,89
Consultas primeiras procedentes a. primaria	77,04	82,35	-6,45

EVOLUCIÓN MENSUAL

Mes	Totais	Primeiras	Sucesivas
Xaneiro	814	212	602
Febreiro	726	183	543
Marzo	761	192	569
Abril	927	263	664
Maio	1.034	365	669
Xuño	1.002	471	531
Xullo	877	134	743
Agosto	838	175	663
Setembro	1.031	256	775
Outubro	782	134	648
Novembro	1.261	250	1.011
Decembro	766	122	644



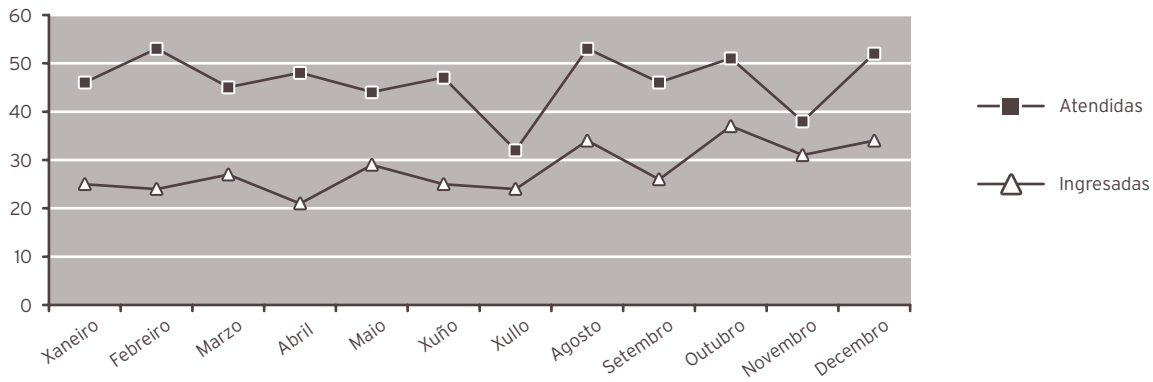
ACTIVIDADE DE URXENCIAS

	2016	2015	% var.
Total urxencias	555	646	-14,09
Ingresos desde urxencias	337	335	0,60
Traslados outros centros	1	1	0,00

INDICADORES DE URXENCIAS

	2016	2015	% var.
Urxencias / día	1,52	1,77	-14,32
Relac. urx. ingresadas / atendidas	0,61	0,52	17,09
Presión de urxencias	0,36	0,37	-2,50

EVOLUCIÓN MENSUAL		
Mes	Atendidas	Ingresadas
Xaneiro	46	25
Febreiro	53	24
Marzo	45	27
Abril	48	21
Maio	44	29
Xuño	47	25
Xullo	32	24
Agosto	53	34
Setembro	46	26
Outubro	51	37
Novembro	38	31
Decembro	52	34



INDICADORES DE CALIDADE

	2016	2015	% var.
Porcentaxe de <i>exitus</i> sobre altas	1,52	1,13	34,83
Porcentaxe de necropsias / <i>exitus</i>	0,00	0,00	0,00
Porcentaxe de altas con informe	100,00	100,00	0,00

CMBD DE HOSPITALIZACIÓN***CALIDADE BASES DE DATOS**

	2015	2014	% var.
Altas producidas	886	724	22,38
Altas codificadas	886	724	22,38
Altas válidas	886	724	22,38
Media de diagnósticos / alta	3,62	3,71	-2,43
Media de procedementos / alta	1,79	2,00	-10,50
Totais altas	886	724	22,38
Peso medio	1,4487	1,4084	2,86
Estadía media	6,36	7,83	-18,77

CUSTO POR PROCESO DOS GRD MÁIS FRECUENTES

GRD	Descrición do GRD	Peso medio axustado	Núm. episodios	EM	%
335	PROCEDEMENTOS MAIORES SOBRE PELVE MASCULINA SEN CC	1,8917	110	7,42	12,42
324	CALCULOS URINARIOS SEN CC	0,5091	94	3,97	10,61
311	PROCEDEMENTOS TRANSURETRAIS SEN CC	0,8598	82	4,77	9,26
303	PROCEDEMENTOS S.RIL E URETER POR NEOPLASIA	2,4426	52	8,38	5,87
356	PROC. DE RECONSTRUCCION APARELLO XENITAL FEMININO	0,9431	35	3,31	3,95

* Últimos períodos dispoñibles

OUTRA ACTIVIDADE			
	2016	2015	% var.
Técnicas diagnósticas	1.996	2.152	-7,25
Técnicas terapéuticas	1.433	1.619	-11,49
Instilacións vesicais	624	737	-15,33
Exploracións urodinámicas	78	91	-14,29
Cistoscopias	1.434	1.439	-0,35
Curas ambulantés	144	111	29,73
Dilatacións uretrais	407	446	-8,74
Sondaxes e cambio de sonda	340	511	-33,46
Cateterismo uretral	298	350	-14,86
Nefrostomía percutánea	104	86	20,93
Consultas urolóxicas	159	139	14,39

RECURSOS FÍSICOS			
	2016	2015	% var.
Camas			
Asignadas	17,11	17,55	-2,51
En funcionamento	17,11	17,55	-2,51
Habilitadas	0,01	0,00	0,00
Quirófanos			
Horas de quirófano asignadas	1.881,50	1.805,50	4,21
Consultas externas			
Nº locais	2	2	0,00
Horas de sala utilizadas	1.458	1.367	6,62

RECURSOS HUMANOS			
	2016	2015	% var.
Persoal facultativo			
Xefe de servizo	1	1	0,00
Xefe de sección	0	0	0,00
FEA e adxuntos	7	6	16,67
MIR	4	3	33,33

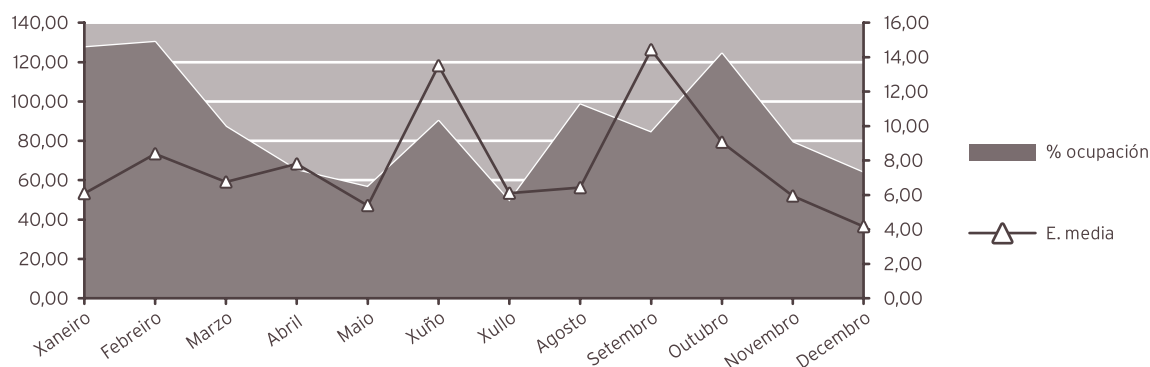
09

ÁREA DE MEDICINA

HEMATOLOXÍA

ACTIVIDADE ASISTENCIAL				
HOSPITALIZACIÓN				
	2016	2015	% var.	
Ingresos totais	179	202	-11,39	
Ingresos programados	0	0	0,00	
Ingresos urxentes	164	187	-12,30	
Traslados internos	15	15	0,00	
Estadías	1.285	1.454	-11,62	
Altas totais	172	202	-14,85	
Altas melloría (fin de coidados)	151	181	-16,57	
Altas traslado	0	1	-100,00	
Altas voluntarias	1	0	0,00	
Altas <i>exitus</i>	20	20	0,00	
Interconsultas	192	206	-6,80	

EVOLUCIÓN MENSUAL				
Mes	Ingresos	Estadías	E. media	% ocupación
Xaneiro	26	158	6,08	127,42
Febreiro	18	151	8,39	130,17
Marzo	16	108	6,75	87,10
Abril	10	78	7,80	65,00
Maio	13	70	5,38	56,45
Xuño	8	108	13,50	90,00
Xullo	10	61	6,10	49,19
Agosto	19	122	6,42	98,39
Setembro	7	101	14,43	84,17
Outubro	17	154	9,06	124,19
Novembro	16	95	5,94	79,17
Decembro	19	79	4,16	63,71



INDICADORES DE HOSPITALIZACIÓN

	2016	2015	% var.
Estadía media	7,18	7,20	-0,27
Índice de ocupación	87,77	99,59	-11,86
Índice de rotación	44,75	50,50	-11,39
Frecuencia hospitalaria	0,99	1,11	-11,02
Porcentaxe de programación	0,00	0,00	0,00
Taxa de mortalidade	11,17	9,90	12,85

ACTIVIDADE CONSULTAS EXTERNAS

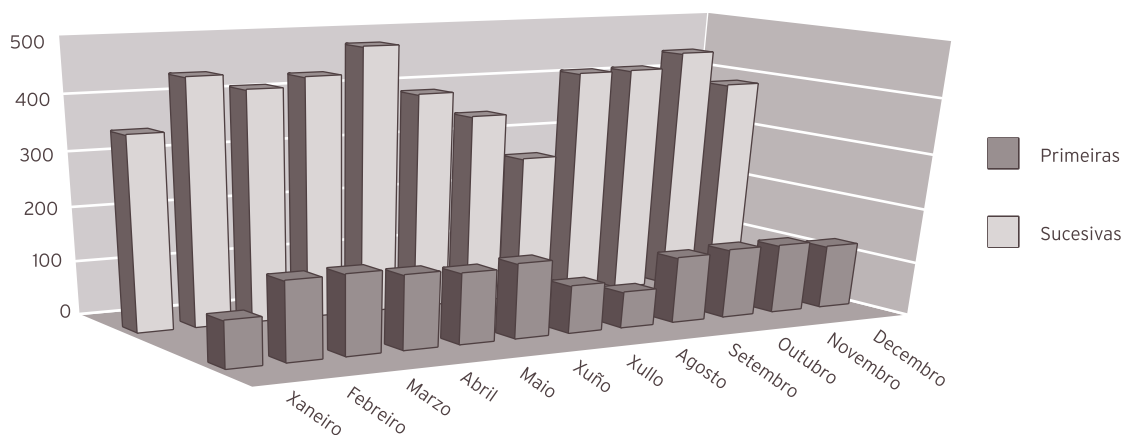
	2016	2015	% var.
TOTAIS	6.183	6.401	-3,41
PRIMEIRAS	1.409	1.367	3,07
SUCESIVAS	4.774	5.034	-5,16

INDICADORES DE CONSULTAS

	2016	2015	% var.
Consultas por día e sala	8,34	8,57	-2,64
Consultas sucesivas / primeiras	3,39	3,68	-7,99
Consultas por facultativo / día	4,17	4,28	-2,52
Consultas primeiras procedentes a. primaria	39,32	39,21	0,28

EVOLUCIÓN MENSUAL

Mes	Totais	Primeiras	Sucesivas
Xaneiro	434	84	350
Febreiro	584	143	441
Marzo	560	145	415
Abril	566	134	432
Maio	607	128	479
Xuño	528	136	392
Xullo	433	86	347
Agosto	329	65	264
Setembro	535	120	415
Outubro	542	126	416
Novembro	569	126	443
Decembro	496	116	380



ACTIVIDADE DE URXENCIAS

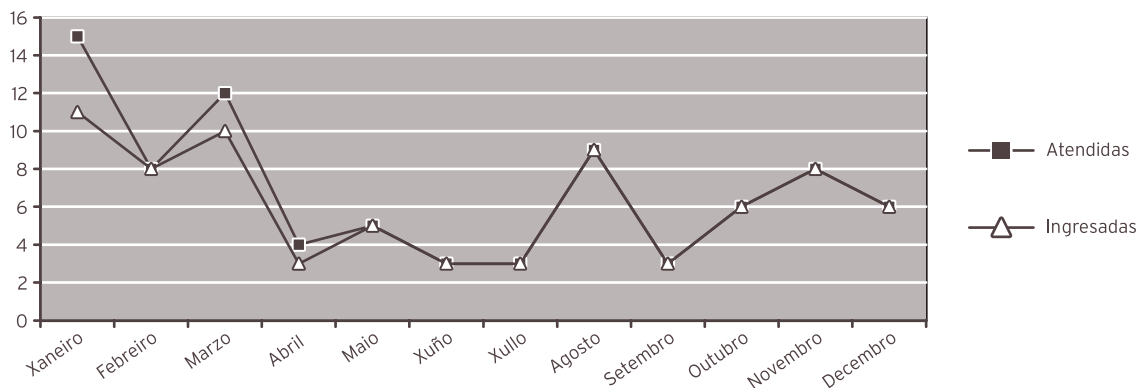
	2016	2015	% var.
Total urxencias	82	86	-4,65
Ingresos desde urxencias	75	77	-2,60
Traslados outros centros	1	2	-50,00

INDICADORES DE URXENCIAS

	2016	2015	% var.
Urxencias / día	0,22	0,24	-4,91
Relac. urx. ingresadas / atendidas	0,91	0,90	2,15
Presión de urxencias	0,42	0,38	9,92

EVOLUCIÓN MENSUAL

Mes	Atendidas	Ingresadas
Xaneiro	15	11
Febreiro	8	8
Marzo	12	10
Abril	4	3
Maio	5	5
Xuño	3	3
Xullo	3	3
Agosto	9	9
Setembro	3	3
Outubro	6	6
Novembro	8	8
Decembro	6	6



INDICADORES DE CALIDADE

	2016	2015	% var.
Porcentaxe de <i>exitus</i> sobre altas	11,63	9,90	17,44
Porcentaxe de necropsias / <i>exitus</i>	0,00	0,00	0,00
Porcentaxe de altas con informe	100,00	100,00	0,00

CMBD DE HOSPITALIZACIÓN*

CALIDADE BASES DE DATOS

	2015	2014	% var.
Altas producidas	202	236	-14,41
Altas codificadas	202	236	-14,41
Altas válidas	202	236	-14,41
Media de diagnósticos / alta	4,71	4,93	-4,46
Media de procedimentos / alta	2,86	3,28	-12,80
Totais altas	202	236	-14,41
Peso medio	2,1494	2,2977	-6,45
Estadía media	7,20	7,55	-4,64

CUSTO POR PROCESO DOS GRD MÁIS FRECUENTES

GRD	Descrición do GRD	Peso medio axustado	Núm. episodios	EM	%
410	QUIMIOTERAPIA	1,2296	76	3,33	37,62
404	LINFOMA E LEUCEMIA NON AGUDA SEN CC	1,5558	19	6,68	9,41
397	TRASTORNOS DE COAGULACION	1,4106	14	4,50	6,93
398	TRASTORNO DE S.RETICULOENDOTELIAL E INMUNITARIOS CON CC	1,3018	11	9,18	5,45
403	LINFOMA E LEUCEMIA NON AGUDA CON CC	2,5448	10	13,20	4,95

* Últimos períodos dispoñibles

RECURSOS FÍSICOS

	2016	2015	% var.
--	------	------	--------

Camas

Asignadas	4,00	4,00	0,00
En funcionamento	4,00	4,00	0,00
Habilitadas	0,00	0,00	0,00

Consultas externas

Nº locais	3	3	0,00
Horas de sala utilizadas	1.185	1.232	-3,81

RECURSOS HUMANOS

	2016	2015	% var.
--	------	------	--------

Persoal facultativo

Xefe de servizo (*)	0	0	0,00
FEAS	6	6	0,00

(*) Compartido co laboratorio de hematoloxía

MEDICINA INTERNA E ESPECIALIDADES

ACTIVIDADE ASISTENCIAL

Medicina Interna (*)

HOSPITALIZACIÓN

	2016	2015	% var.
Ingresos totais	7.368	7.380	-0,16
Ingresos programados	142	152	-6,58
Ingresos urxentes	6.362	6.299	1,00
Traslados internos	864	929	-7,00
Estadías	61.093	60.949	0,24
Altas totais	6.861	6.872	-0,16
Altas melloría (fin de cuidados)	5.846	5.907	-1,03
Altas traslado	173	161	7,45
Altas voluntarias	21	19	10,53
Altas <i>exitus</i>	821	785	4,59
Interconsultas	3.048	3.004	1,46

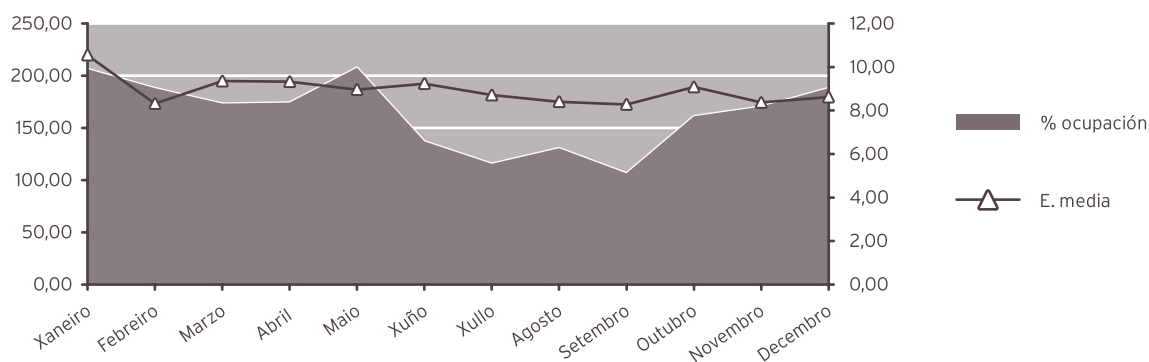
INDICADORES DE HOSPITALIZACIÓN

	2016	2015	% var.
Estadía media	8,29	8,26	0,40
Índice de ocupación	114,70	113,39	1,15
Índice de rotación	50,63	50,12	1,02
Frecuencia hospitalaria	40,65	40,38	0,68
Porcentaxe de programación	1,93	2,06	-6,43
Taxa de mortalidade	11,14	10,64	4,76

(*) Os cálculos inclúen todas as especialidades de M. Interna: M. Interna, Unidade de Curta Estadía (UCE), Unidade de Cuidados Paliativos (UCP), Unidade de Enfermedades Infecciosas (UEIN), Neuroloxía, Pneumoloxía, Dixestivo, Cardioloxía, Oncoloxía e Nefroloxía.

Medicina Interna			
HOSPITALIZACIÓN			
	2016	2015	% var.
INGRESOS TOTAIS	4.172	4.351	-4,11
Ingresos programados	4	7	-42,86
Ingresos urxentes	4.011	4.172	-3,86
Traslados internos	157	172	-8,72
ESTADÍAS	37.346	38.417	-2,79
ALTAS TOTAIS	3.857	3.984	-3,19
Altas melloría (fin de coidados)	3.350	3.489	-3,98
Altas traslado	48	57	-15,79
Altas voluntarias	9	11	-18,18
Altas <i>exitus</i>	450	427	5,39
INTERCONSULTAS	380	422	-9,95

EVOLUCIÓN MENSUAL				
Mes	Ingresos	Estadías	E. media	% ocupación
Xaneiro	376	3.967	10,55	206,40
Febreiro	425	3.536	8,32	188,09
Marzo	391	3.657	9,35	173,32
Abril	367	3.423	9,33	174,29
Maio	381	3.415	8,96	207,73
Xuño	297	2.743	9,24	137,10
Xullo	288	2.509	8,71	115,62
Agosto	337	2.833	8,41	130,55
Setembro	270	2.236	8,28	106,48
Outubro	319	2.898	9,08	161,18
Novembro	342	2.863	8,37	170,42
Decembro	379	3.266	8,62	188,13



INDICADORES DE HOSPITALIZACIÓN

	2016	2015	% var.
Estadía media	8,95	8,83	1,38
Índice de ocupación	161,20	165,78	-2,76
Índice de rotación	65,91	68,53	-3,83
Frecuencia hospitalaria	25,83	26,71	-3,30
Porcentaxe de programación	0,10	0,16	-40,41
Taxa de mortalidade	10,79	9,81	9,91

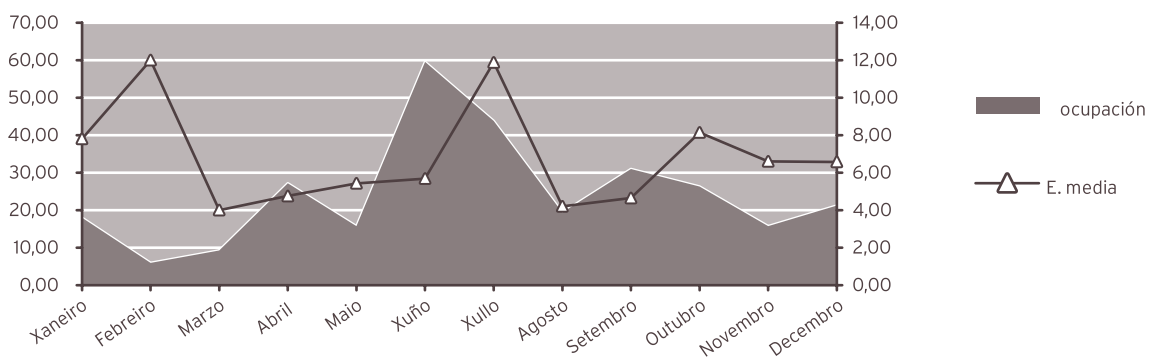
(*) No cálculo da taxa inclúense os datos da Unidade de Curta Estadía (UCE), da Unidade de Coidados Paliativos (UCP), da Unidade de Enfermidades Infecciosas, e do servizo de Cardiología Hospitalización

UNIDADE DE CURTA ESTADÍA (UCE)**HOSPITALIZACIÓN**

	2016	2015	% var.
Ingresos totais	103	94	9,57
Ingresos programados	0	0	0,00
Ingresos urxentes	101	94	7,45
Traslados internos	2	0	0,00
Estadías	629	600	4,83
Altas totais	79	67	17,91
Altas melloría (fin de coidados)	77	63	22,22
Altas traslado	0	1	-100,00
Altas voluntarias	0	0	0,00
Altas <i>exitus</i>	2	3	-33,33

EVOLUCIÓN MENSUAL

Mes	Ingresos	Estadías	E. media	% ocupación
Xaneiro	5	39	7,80	17,97
Febreiro	1	12	12,00	5,91
Marzo	5	20	4,00	9,22
Abril	12	57	4,75	27,14
Maio	7	38	5,43	15,71
Xuño	22	125	5,68	59,52
Xullo	8	95	11,88	43,78
Agosto	10	42	4,20	19,35
Setembro	14	65	4,64	30,95
Outubro	7	57	8,14	26,27
Novembro	5	33	6,60	15,71
Decembro	7	46	6,57	21,20



INDICADORES DE HOSPITALIZACIÓN

	2016	2015	% var.
Estadía media	6,11	6,38	-4,33
Índice de ocupación	24,55	23,48	4,55
Índice de rotación	14,71	13,43	9,57
Frecuencia hospitalaria	0,64	0,58	9,94
Porcentaxe de programación	0,00	0,00	0,00
Taxa de mortalidade	1,94	3,19	-39,16

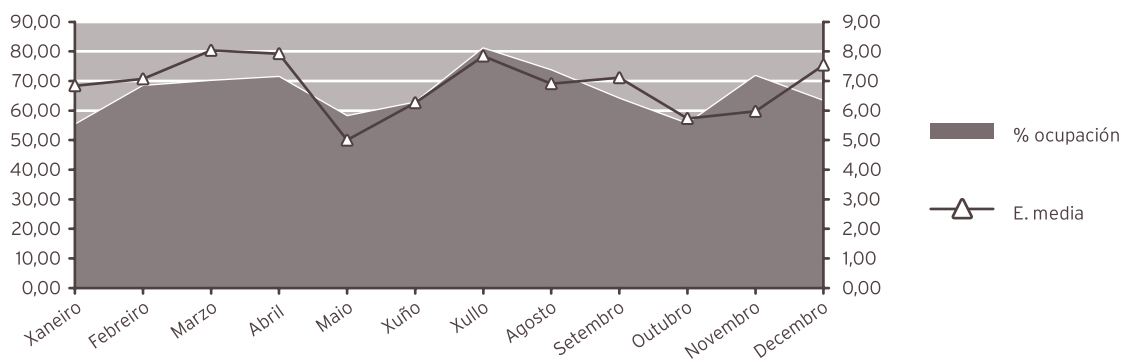
UNIDADE DE COIDADOS PALIATIVOS (UCP)

HOSPITALIZACIÓN

	2016	2015	% var.
Ingresos totais	357	335	6,57
Ingresos programados	0	0	0,00
Ingresos urxentes	202	189	6,88
Traslados internos	155	146	6,16
Estadías	2.422	2.214	9,39
Altas totais	355	333	6,61
Altas melloría (fin de coitados)	103	88	17,05
Altas traslado	2	1	100,00
Altas voluntarias	1	0	0,00
Altas <i>exitus</i>	249	244	2,05
Interconsultas	267	249	7,23

EVOLUCIÓN MENSUAL

Mes	Ingresos	Estadías	E. media	% ocupación
Xaneiro	25	171	6,84	55,16
Febreiro	28	198	7,07	68,28
Marzo	27	217	8,04	70,00
Abril	27	214	7,93	71,33
Maio	36	180	5,00	58,06
Xuño	30	188	6,27	62,67
Xullo	32	251	7,84	80,97
Agosto	33	228	6,91	73,55
Setembro	27	192	7,11	64,00
Outubro	30	172	5,73	55,48
Novembro	36	215	5,97	71,67
Decembro	26	196	7,54	63,23



INDICADORES DE HOSPITALIZACIÓN

	2016	2015	% var.
Estadía media	6,78	6,61	2,65
Índice de ocupación	66,17	60,66	9,10
Índice de rotación	35,70	33,50	6,57
Frecuencia hospitalaria	2,21	2,06	7,29
Porcentaxe de programación	0,00	0,00	0,00
Taxa de mortalidade	69,75	72,84	-4,24

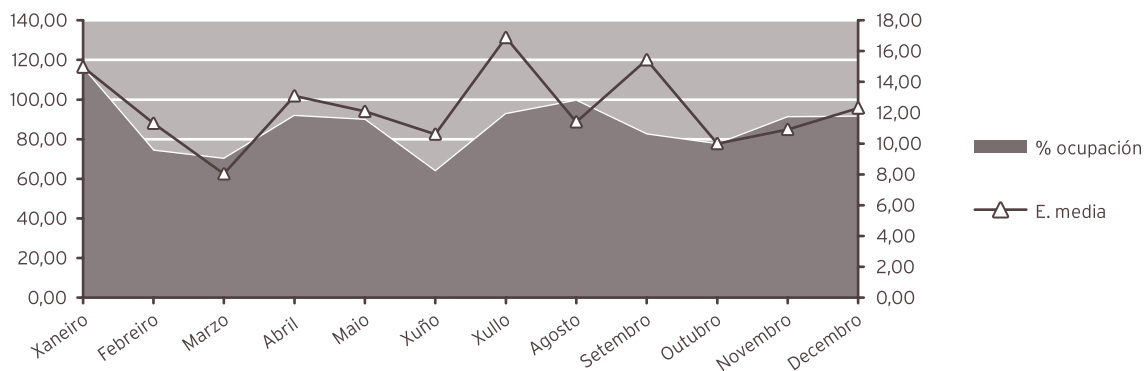
UNIDADE DE ENFERMIDADES INFECCIOSAS (UEIN)

HOSPITALIZACIÓN

	2016	2015	% var.
Ingresos totais	264	317	-16,72
Ingresos programados	0	0	0,00
Ingresos urxentes	184	219	-15,98
Traslados internos	80	98	-18,37
Estadías	3.173	3.306	-4,02
Altas totais	248	297	-16,50
Altas melloría (fin de coidados)	223	266	-16,17
Altas traslado	5	6	-16,67
Altas voluntarias	1	5	-80,00
Altas <i>exitus</i>	19	20	-5,00
Interconsultas	259	291	-11,00

EVOLUCIÓN MENSUAL

Mes	Ingresos	Estadías	E. media	% ocupación
Xaneiro	24	359	14,96	115,81
Febreiro	19	215	11,32	74,14
Marzo	27	217	8,04	70,00
Abril	21	275	13,10	91,67
Maio	23	278	12,09	89,68
Xuño	18	191	10,61	63,67
Xullo	17	287	16,88	92,58
Agosto	27	308	11,41	99,35
Setembro	16	247	15,44	82,33
Outubro	24	240	10,00	77,42
Novembro	25	273	10,92	91,00
Decembro	23	283	12,30	91,29



INDICADORES DE HOSPITALIZACIÓN

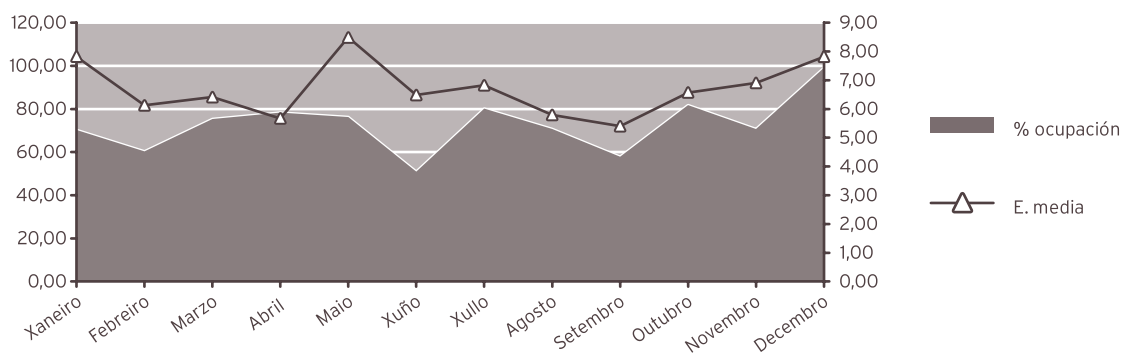
	2016	2015	% var.
Estadía media	12,02	10,43	15,25
Índice de ocupación	86,69	90,85	-4,57
Índice de rotación	26,40	31,80	-16,97
Frecuencia hospitalaria	1,63	1,95	-16,18
Porcentaxe de programación	0,00	0,00	0,00
Taxa de mortalidade	7,20	6,31	14,07

NEUROLOXIA**HOSPITALIZACIÓN**

	2016	2015	% var.
Ingresos totais	561	480	16,88
Ingresos programados	0	0	0,00
Ingresos urxentes	508	426	19,25
Traslados internos	53	54	-1,85
Estadías	3.731	3.309	12,75
Altas totais	536	477	12,37
Altas melloría (fin de coidados)	495	444	11,49
Altas traslado	17	10	70,00
Altas voluntarias	2	0	0,00
Altas <i>exitus</i>	22	23	-4,35
Interconsultas	195	199	-2,01

EVOLUCIÓN MENSUAL

Mes	Ingresos	Estadías	E. media	% ocupación
Xaneiro	39	305	7,82	70,28
Febreiro	40	245	6,13	60,34
Marzo	51	327	6,41	75,35
Abril	58	329	5,67	78,33
Maio	39	331	8,49	76,27
Xuño	33	214	6,48	50,95
Xullo	51	348	6,82	80,18
Agosto	53	307	5,79	70,74
Setembro	45	243	5,40	57,86
Outubro	54	355	6,57	81,80
Novembro	43	297	6,91	70,71
Decembro	55	430	7,82	99,08



INDICADORES DE HOSPITALIZACIÓN

	2016	2015	% var.
Estadía media	6,65	6,89	-3,53
Índice de ocupación	72,81	64,76	12,45
Índice de rotación	40,07	34,29	16,88
Frecuencia hospitalaria	3,10	2,63	17,69
Porcentaxe de programación	0,00	0,00	0,00
Taxa de mortalidade	3,92	4,79	-18,16

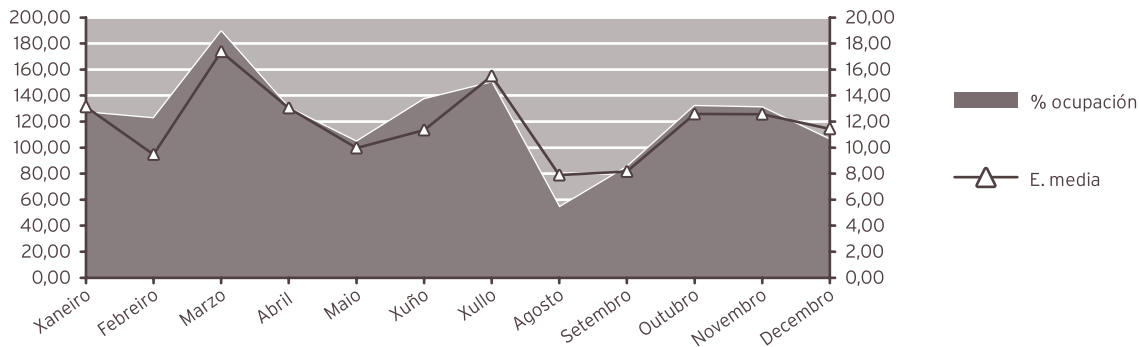
PNEUMOLOXÍA

HOSPITALIZACIÓN

	2016	2015	% var.
Ingresos totais	300	254	18,11
Ingresos programados	0	0	0,00
Ingresos urxentes	246	185	32,97
Traslados internos	54	69	-21,74
Estadías	3.583	2.873	24,71
Altas totais	292	242	20,66
Altas melloría (fin de coidados)	251	208	20,67
Altas traslado	17	10	70,00
Altas voluntarias	2	1	100,00
Altas <i>exitus</i>	22	23	-4,35
Interconsultas	328	402	-18,41

EVOLUCIÓN MENSUAL

Mes	Ingresos	Estadías	E. media	% ocupación
Xaneiro	24	315	13,13	127,02
Febreiro	30	284	9,47	122,41
Marzo	27	469	17,37	189,11
Abril	24	313	13,04	130,42
Maio	26	259	9,96	104,44
Xuño	29	329	11,34	137,08
Xullo	24	372	15,50	150,00
Agosto	17	134	7,88	54,03
Setembro	25	204	8,16	85,00
Outubro	26	327	12,58	131,85
Novembro	25	314	12,56	130,83
Decembro	23	263	11,43	106,05



INDICADORES DE HOSPITALIZACIÓN

	2016	2015	% var.
Estadía media	11,94	11,31	5,59
Índice de ocupación	122,37	98,39	24,37
Índice de rotación	37,50	31,75	18,11
Frecuencia hospitalaria	1,66	1,39	19,08
Porcentaje de programación	0,00	0,00	0,00
Tasa de mortalidade	7,33	9,06	-19,01

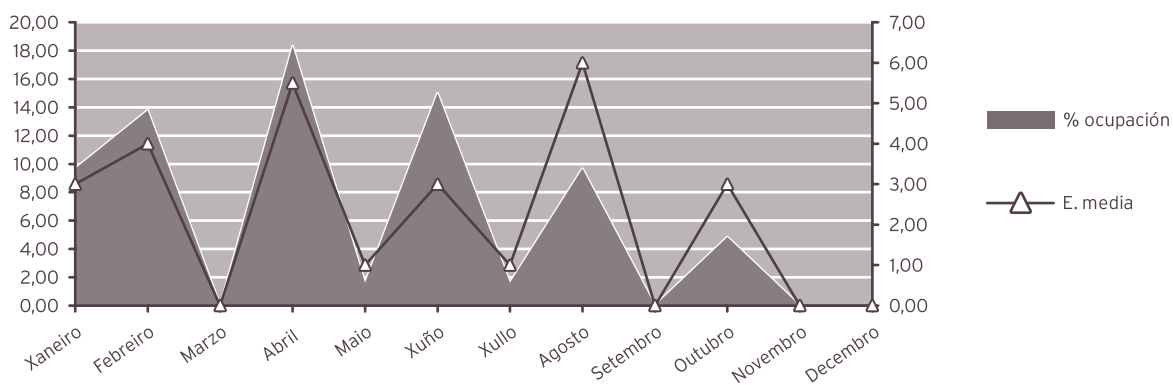
ENDOCRINOLOXÍA

HOSPITALIZACIÓN

	2016	2015	% var.
Ingresos totais	13	17	-23,53
Ingresos programados	0	0	0,00
Ingresos urxentes	11	9	22,22
Traslados internos	2	8	-75,00
Estadías	45	97	-53,61
Altas totais	13	18	-27,78
Altas melloría (fin de coidados)	13	16	-18,75
Altas traslado	0	1	-100,00
Altas voluntarias	0	0	0,00
Altas <i>exitus</i>	0	1	-100,00
Interconsultas	408	340	20,00

EVOLUCIÓN MENSUAL

Mes	Ingresos	Estadías	E. media	% ocupación
Xaneiro	2	6	3,00	9,68
Febreiro	2	8	4,00	13,79
Marzo	0	0	0,00	0,00
Abril	2	11	5,50	18,33
Maio	1	1	1,00	1,61
Xuño	3	9	3,00	15,00
Xullo	1	1	1,00	1,61
Agosto	1	6	6,00	9,68
Setembro	0	0	0,00	0,00
Outubro	1	3	3,00	4,84
Novembro	0	0	0,00	0,00
Decembro	0	0	0,00	0,00



INDICADORES DE HOSPITALIZACIÓN

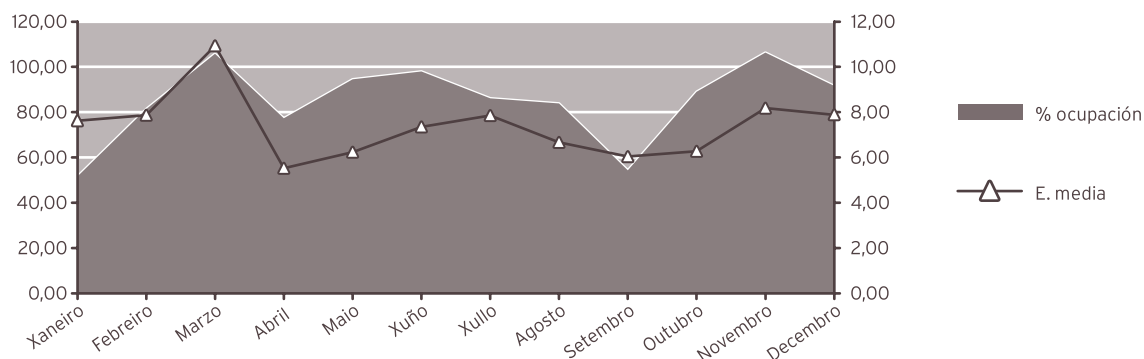
	2016	2015	% var.
Estadía media	3,46	5,71	-39,33
Frecuencia hospitalaria	0,08	0,10	-19,52
Porcentaxe de programación	0,00	0,00	0,00
Taxa de mortalidade	0,00	5,88	100,00

DIXESTIVO**HOSPITALIZACIÓN**

	2016	2015	% var.
Ingresos totais	429	406	5,67
Ingresos programados	105	110	-4,55
Ingresos urxentes	297	268	10,82
Traslados internos	27	28	-3,57
Estadías	3.112	3.011	3,35
Altas totais	393	368	6,79
Altas melloría (fin de coidados)	372	358	3,91
Altas traslado	6	2	200,00
Altas voluntarias	1	1	0,00
Altas <i>exitus</i>	14	7	100,00
Interconsultas	250	226	10,62

EVOLUCIÓN MENSUAL

Mes	Ingresos	Estadías	E. media	% ocupación
Xaneiro	21	160	7,62	51,61
Febreiro	30	236	7,87	81,38
Marzo	30	328	10,93	105,81
Abril	42	232	5,52	77,33
Maio	47	293	6,23	94,52
Xuño	40	294	7,35	98,00
Xullo	34	267	7,85	86,13
Agosto	39	260	6,67	83,87
Setembro	27	163	6,04	54,33
Outubro	44	276	6,27	89,03
Novembro	39	319	8,18	106,33
Decembro	36	284	7,89	91,61



INDICADORES DE HOSPITALIZACIÓN

	2016	2015	% var.
Estadía media	7,25	7,42	-2,19
Frecuencia hospitalaria	2,66	2,49	6,66
Porcentaxe de programación	24,48	27,09	-9,66
Taxa de mortalidade	3,26	1,72	100,00

ACTIVIDADE CIRÚRXICA

	2016	2015	% var.
Intervencións totais	228	199	14,57
Intervencións programadas	207	182	13,74
CMA	0	0	0,00
cma	0	0	0,00
Intervencións urxentes	21	17	23,53
Intervencións ambulantes	0	1	-100,00
Porcentaxe de suspensión	2,82	1,62	74,07

HORAS DE QUIRÓFANO

	2016	2015	% var.
Dispoñibles	325,00	286,00	13,64
Utilizadas	190,50	175,50	8,55
Utilizadas en int. ambulantes	0,00	0,00	0,00

INDICADORES CIRÚRXCOS

	2016	2015	% var.
Estadía media preoperatoria	6,39	7,03	-9,10
Rendemento quirófanos	58,62	61,36	-4,48
Intervencións programadas / día	4,46	4,45	0,09
Intervencións urxentes / día	0,06	0,05	23,19

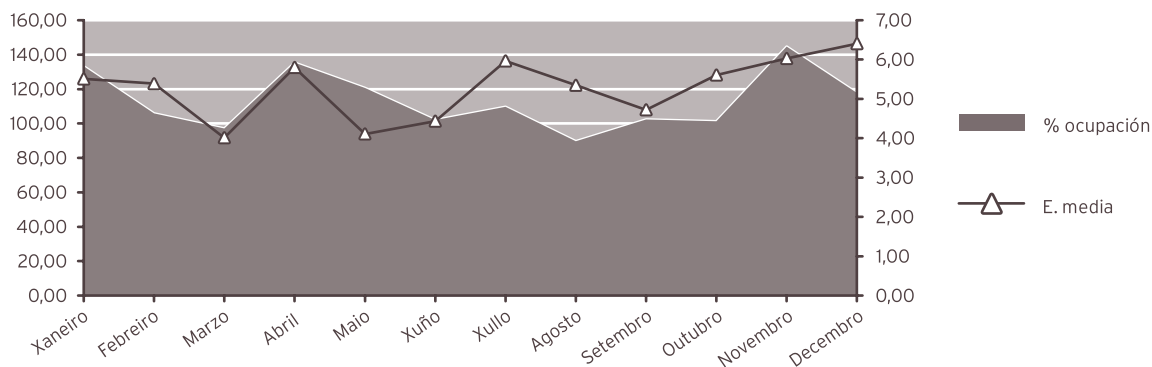
CARDIOLOXÍA

HOSPITALIZACIÓN

	2016	2015	% var.
Ingresos totais	796	710	100,00
Ingresos programados	33	35	-5,71
Ingresos urxentes	482	373	29,22
Traslados internos	281	302	-6,95
Estadías	4.145	3.364	23,22
Altas totais	776	691	12,30
Altas melloría (fin de coidados)	693	621	11,59
Altas traslado	69	64	7,81
Altas voluntarias	5	1	400,00
Altas <i>exitus</i>	9	5	80,00
Interconsultas	414	391	5,88

EVOLUCIÓN MENSUAL

Mes	Ingresos	Estadías	E. media	% ocupación
Xaneiro	75	413	5,51	133,23
Febreiro	57	307	5,39	105,86
Marzo	75	301	4,01	97,10
Abril	70	406	5,80	135,33
Maio	91	374	4,11	120,65
Xuño	69	306	4,43	102,00
Xullo	57	340	5,96	109,68
Agosto	52	278	5,35	89,68
Setembro	65	307	4,72	102,33
Outubro	56	314	5,61	101,29
Novembro	72	434	6,03	144,67
Decembro	57	365	6,40	117,74



INDICADORES DE HOSPITALIZACIÓN

	2016	2015	% var.
Estadía media	5,21	4,74	9,90
Índice de ocupación	113,25	92,16	22,88
Índice de rotación	79,60	71,00	12,11
Frecuencia hospitalaria	4,93	4,36	13,03
Porcentaxe de programación	4,15	4,93	-15,90
Taxa de mortalidade	1,13	0,70	60,55

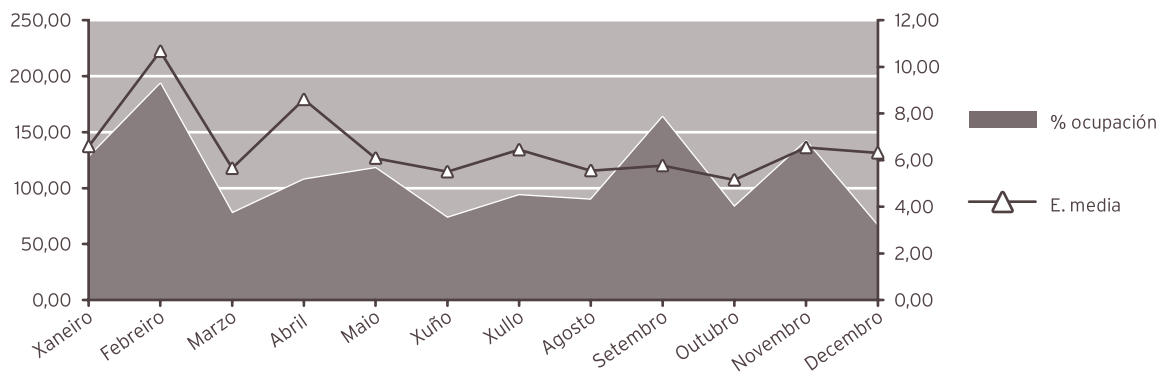
ONCOLOXÍA

HOSPITALIZACIÓN

	2016	2015	% var.
Ingresos totais	248	283	-12,37
Ingresos programados	0	0	0,00
Ingresos urxentes	217	238	-8,82
Traslados internos	31	45	-31,11
Estadías	1.619	2.153	-24,80
Altas totais	191	242	-21,07
Altas melloría (fin de coidados)	157	210	-25,24
Altas traslado	4	4	0,00
Altas voluntarias	0	0	0,00
Altas <i>exitus</i>	30	28	7,14
Interconsultas	220	219	0,46

EVOLUCIÓN MENSUAL

Mes	Ingresos	Estadías	E. media	% ocupación
Xaneiro	24	158	6,58	127,42
Febreiro	21	224	10,67	193,10
Marzo	17	96	5,65	77,42
Abril	15	129	8,60	107,50
Maio	24	146	6,08	117,74
Xuño	16	88	5,50	73,33
Xullo	18	116	6,44	93,55
Agosto	20	111	5,55	89,52
Setembro	34	196	5,76	163,33
Outubro	20	103	5,15	83,06
Novembro	26	170	6,54	141,67
Decembro	13	82	6,31	66,13



INDICADORES DE HOSPITALIZACIÓN

	2016	2015	% var.
Estadía media	6,53	7,61	-14,19
Índice de ocupación	110,59	147,47	-25,01
Índice de rotación	62,00	70,75	-12,37
Frecuencia hospitalaria	1,37	1,55	-11,72
Porcentaxe de programación	0,00	0,00	0,00
Taxa de mortalidade	12,10	9,89	22,26

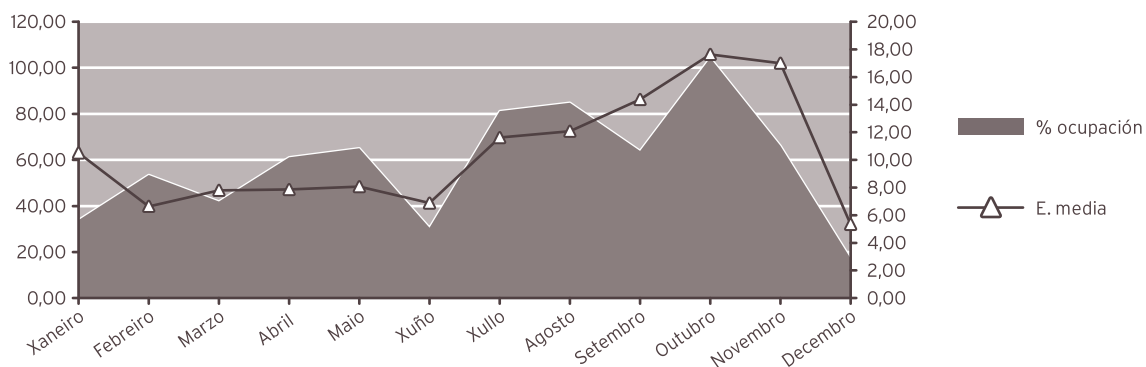
NEFROLOXÍA

HOSPITALIZACIÓN

	2016	2015	% var.
Ingresos totais	125	154	-18,83
Ingresos programados	0	0	0,00
Ingresos urxentes	103	126	-18,25
Traslados internos	22	28	-21,43
Estadías	1.288	1.605	-19,75
Altas totais	121	153	-20,92
Altas melloría (fin de cuidados)	112	144	-22,22
Altas traslado	5	5	0,00
Altas voluntarias	0	0	0,00
Altas <i>exitus</i>	4	4	0,00
Interconsultas	217	156	39,10

EVOLUCIÓN MENSUAL

Mes	Ingresos	Estadías	E. media	% ocupación
Xaneiro	6	63	10,50	33,87
Febreiro	14	93	6,64	53,45
Marzo	10	78	7,80	41,94
Abril	14	110	7,86	61,11
Maio	15	121	8,07	65,05
Xuño	8	55	6,88	30,56
Xullo	13	151	11,62	81,18
Agosto	13	157	12,08	84,81
Setembro	8	115	14,38	63,89
Outubro	11	194	17,64	104,30
Novembro	7	119	17,00	66,11
Decembro	6	32	5,33	17,20



INDICADORES DE HOSPITALIZACIÓN

	2016	2015	% var.
Estadía media	10,30	10,42	-1,13
Frecuencia hospitalaria	0,77	0,95	-18,54
Porcentaxe de programación	0,00	0,00	0,00
Taxa de mortalidade	3,20	2,60	23,20

ACTIVIDADE CONSULTAS EXTERNAS*

	2016	2015	% var.
TOTAIS	105.165	108.682	-3,24
PRIMEIRAS	18.735	23.122	-18,97
SUCESIVAS	86.430	85.560	1,02

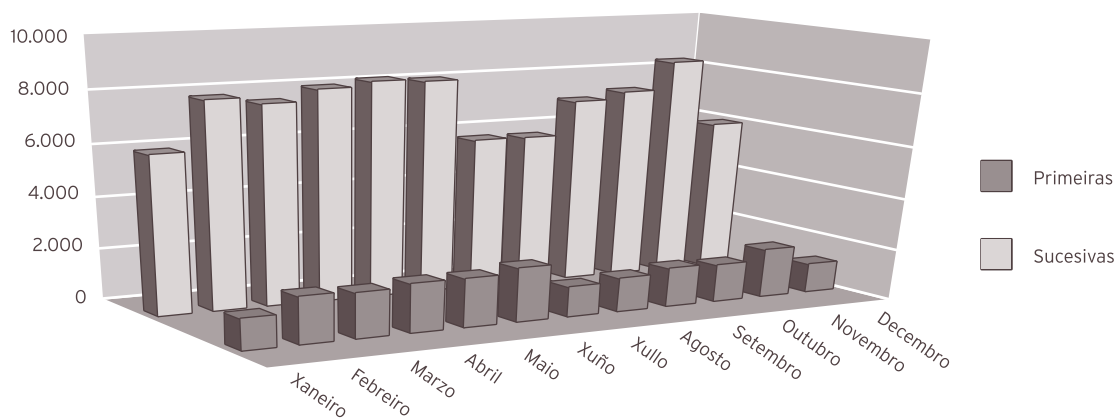
*Inclúe todas as especialidades

INDICADORES DE CONSULTAS

	2016	2015	% var.
Consultas por día e sala	12,52	12,84	-2,47
Consultas sucesivas / primeiras	4,61	3,70	24,67
Consultas por facultativo / día	5,91	5,90	0,23
Consultas primeiras procedentes a. primaria	59,93	51,56	16,22

EVOLUCIÓN MENSUAL

Mes	Totais	Primeiras	Sucesivas
Xaneiro	7.230	1.172	6058
Febreiro	9.666	1.773	7893
Marzo	9.348	1.709	7639
Abril	9.914	1.848	8066
Maio	10.101	1.852	8249
Xuño	10.212	2.058	8154
Xullo	6.961	1.138	5823
Agosto	7.094	1.287	5807
Setembro	8.577	1.485	7092
Outubro	8.798	1.435	7363
Novembro	10.294	1.868	8426
Decembro	6.970	1.110	5860



ACTIVIDADE CONSULTAS EXTERNAS			
ALERGOLOXÍA			
	2016	2015	% var.
Totais	11.590	9.518	21,77
Primeiras	2.166	1.925	12,52
Sucesivas	9.424	7.593	24,11
Probas complementarias			
Administración vacinas	3.045	2.981	2,15
P. cutáneas	3.995	3.445	15,97
Tolerancias	1.122	1.156	-2,94
Prov. conx. - nasal	1	0	0,00
Probas especiais	2	0	0,00
Espirometrías	2.158	2.191	-1,51
Proba broncodilatadora	1.564	1.550	0,90
Vías venosas	219	193	13,47
TA/FC	2.051	2.974	-31,04
PEF	803	728	10,30
Medicación de urxencia administrada	67	76	-11,84
Educación sanitaria	7.445	6.822	9,13
Informes	0	0	0,00
Interconsultas	96	89	7,87
CARDIOLOXÍA			
	2016	2015	% var.
Totais	11.073	9.097	21,72
Primeiras	3.693	3.336	10,70
Sucesivas	7.380	5.761	28,10
Probas complementarias			
Electrocardiogramas	13.216	13.820	-4,37
Ecocardiogramas	6.745	6.218	8,48
Eco. transesofáxicas	65	56	16,07
Eco. esforzo	458	343	33,53
Ergometrías	522	613	-14,85
Holter	681	799	-14,77

DIXESTIVO

	2016	2015	% var.
Totais	6.027	9.378	-35,73
Primeiras	748	3.474	-78,47
Sucesivas	5.279	5.904	-10,59
Técnicas endoscópicas			
Gastroskopias	1.603	1.649	-2,79
Colonoscopias	2.393	2.843	-15,83
Rectoscopias	8	5	60,00
Ileoskopias	133	119	11,76
Duodenoscopias	5	6	-16,67
Eco endoscópica	74	50	48,00
Total técnicas con sedación	1.144	1.240	-7,74
Total técnicas endoscópicas	4.240	4.715	-10,07
Técnicas endoscópicas en quirófano			
CPRE	142	135	5,19
Prótese biliar	48	51	-5,88
Outras	41	30	36,67
Total técnicas cirúrxicas	230	209	10,05
Probas funcionais			
Eco dixestivo	1	4	-75,00
Test alento	362	314	15,29
Fibroscan	235	130	80,77
Cápsula endoscópica	18	15	20,00
Phmetría	26	18	44,44
Manometría	22	20	10,00
Técnicas terapéuticas endoscópicas			
Esclerose varices	28	50	-44,00
Esclerose bandas	14	63	-77,78
Esclerose pólipos	200	190	5,26
Extracción corpo extraño	21	29	-27,59
Tratamentos con argon			
Lesións vasculares	26	60	-56,67
Polipectomías	276	338	-18,34
Outras polipectomías			
Gástrica	22	20	10,00
Colónica	1.086	1.534	-29,20
Clips	176	201	-12,44
Marcaxes polipectomía	77	120	-35,83
Curas peg	10	9	11,11
Outros			
Biopsias e citoloxías	1.928	2.124	-9,23

ENDOCRINOLOXÍA			
	2016	2015	% var.
Totais	13.143	13.307	-1,23
Primeiras	1.705	2.795	-39,00
Sucesivas	11.438	10.512	8,81
Probos complementarias			
Puncións tiroides	138	168	-17,86
Dopler vascular	233	325	-28,31
Probos hormonais dinámicas	52	88	-40,91
Impedancia bioeléctrica	561	1.582	-64,54
MEDICINA INTERNA			
	2016	2015	% var.
Totais	14.498	14.000	3,56
Primeiras	2.091	2.675	-21,83
Sucesivas	12.407	11.325	9,55
Probos complementarias			
Holter de tensión arterial (MAPA)	883	951	-7,15
Fibroscan	587	505	16,24
NEFROLOXÍA			
	2016	2015	% var.
Totais	4.062	4.635	-12,36
Primeiras	173	618	-72,01
Sucesivas	3.889	4.017	-3,19
Probos complementarias			
Hemodiálise	1.965	1.828	7,49

PNEUMOLOGÍA

	2016	2015	% var.
Totais	6.975	7.516	-7,20
Primeiras	1.414	1.641	-13,83
Sucesivas	5.561	5.875	-5,34
Técnicas broncofibroscopias			
BAS	256	265	-3,40
Broncofibroscopias totais	286	283	1,06
Biopsia bronquial (BB)	90	111	-18,92
BAL / C. telescopado	68	65	4,62
Biopsia transbronquial (BTB)	34	25	36,00
Cepillado	104	106	-1,89
PAAF	5	5	0,00
Técnicas pleurais			
Biopsia pleural	26	16	62,50
Toracocentese	128	143	-10,49
Drenaxe torácica / Pleurodese	21	31	-32,26
Fibrinólise	3	38	-92,11
Ecografías	215	208	3,37
Probas funcionais respiratorias			
Curvas fluxo volume totais	11.049	12.750	-13,34
DLCO	2.616	3.077	-14,98
Pletismografías	187	210	-10,95
Gasometrías	1.816	2.135	-14,94
Técnicas provocación bronquial	328	385	-14,81
Test de marcha 6´	225	205	9,76
Feno	288	260	10,77
PIM / PEM	30	35	-14,29
Técnicas de ventilación			
OSAS (Poligrafías)	401	415	-3,37
Oximetrías	1.086	903	20,27
Otras actividades			
Esputo inducido	21	16	31,25
Tratamento baixo vixilancia	314	315	-0,32
Laboratorio	192	208	-7,69
ECG	134	141	-4,96
Mantoux	15	11	36,36
Outros	7	2	250,00

NEUROLOXÍA			
	2016	2015	% var.
Totais	9.675	10.108	-4,28
Primeiras	2.653	2.921	-9,17
Sucesivas	7.022	7.187	-2,30
Probos complementarias			
Puncións lumbares	20	31	-35,48
Toxinas botulínicas	148	170	-12,94
Test infusión	0	10	-100,00
Doppler	154	207	-25,60
ONCOLOXÍA			
	2016	2015	% var.
Totais	15.744	15.982	-1,49
Primeiras	932	606	53,80
Sucesivas	14.812	15.376	-3,67
REUMATOLOXÍA			
	2016	2015	% var.
Totais	9.583	10.105	-5,17
Primeiras	2.874	2.486	15,61
Sucesivas	6.709	7.619	-11,94
Probos complementarias			
Artrocentese	205	226	-9,29
Infiltracións	376	418	-10,05
Microscopia óptica	78	113	-30,97
Biopsias	23	32	-28,13
Capilaroscopias	15	20	-25,00
DEXA	2.687	2.509	7,09
Interconsultas	14	20	-30,00
UNIDADE DE CRÓNICOS			
	2016	2015	% var.
Totais	1.862	2.669	-30,24
Primeiras	113	397	-71,54
Sucesivas	1.749	2.272	-23,02
UNIDADE DE COIDADOS PALIATIVOS			
	2016	2015	% var.
Totais	933	2.367	-60,58
Primeiras	173	248	-30,24
Sucesivas	760	2.119	-64,13

ACTIVIDADE DE URXENCIAS

MEDICINA INTERNA

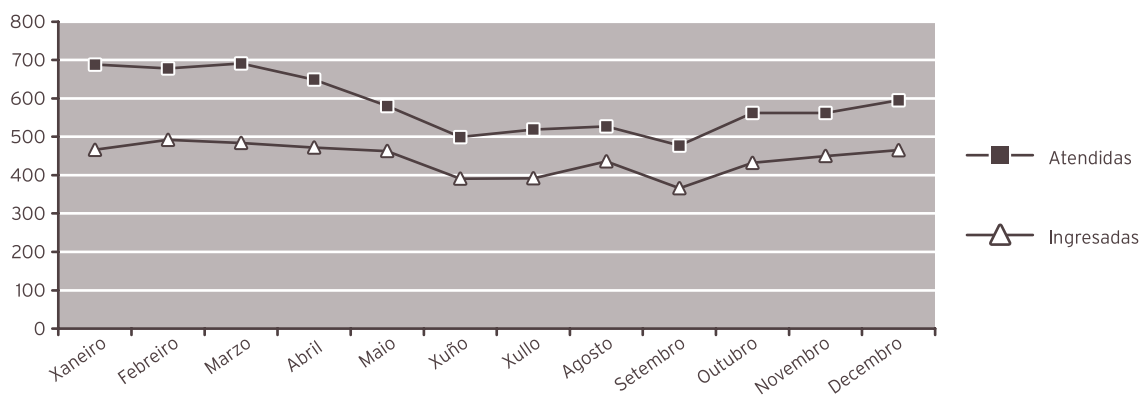
	2016	2015	% var.
Total Urxencias	7.027	7.161	-1,87
Ingresos desde urxencias	5.309	5.267	0,80
Traslados outros centros	669	799	-16,27

INDICADORES DE URXENCIAS

	2016	2015	% Var
Urxencias/día	19,20	19,62	-2,14
Relac. urx. ingresadas/ atendidas	0,76	0,74	2,72
Presión de urxencias	0,72	0,71	0,96

EVOLUCIÓN MENSUAL

Mes	Atendidas	Ingresadas
Xaneiro	688	466
Febreiro	678	492
Marzo	691	484
Abril	649	472
Maio	580	463
Xuño	499	391
Xullo	519	392
Agosto	527	436
Setembro	477	366
Outubro	562	432
Novembro	562	450
Decembro	595	465



INDICADORES DE CALIDADE			
MEDICINA INTERNA			
	2016	2015	% var.
Porcentaxe de <i>exitus</i> sobre altas	11,67	10,72	8,86
Porcentaxe de necropsias / <i>exitus</i>	2,00	0,94	113,50
Porcentaxe de altas con informe	100,00	100,00	0,00
UNIDADE DE CURTA ESTADÍA			
	2016	2015	% var.
Porcentaxe de <i>exitus</i> sobre altas	2,53	4,48	-43,46
Porcentaxe de necropsias / <i>exitus</i>	0,00	0,00	0,00
Porcentaxe de altas con informe	100,00	100,00	0,00
UNIDADE DE COIDADOS PALIATIVOS			
	2016	2015	% var.
Porcentaxe de <i>exitus</i> sobre altas	70,14	73,27	-4,27
Porcentaxe de necropsias / <i>exitus</i>	2,41	2,46	-2,01
Porcentaxe de altas con informe	100,00	100,00	0,00
UNIDADE DE ENFERMIIDADES INFECCIOSAS			
	2016	2015	% var.
Porcentaxe de <i>exitus</i> sobre altas	7,66	6,73	13,77
Porcentaxe de necropsias / <i>exitus</i>	0,00	0,00	0,00
Porcentaxe de altas con informe	100,00	100,00	0,00
NEUROLOXÍA			
	2016	2015	% var.
Porcentaxe de <i>exitus</i> sobre altas	4,10	4,82	-14,88
Porcentaxe de necropsias / <i>exitus</i>	0,00	0,00	0,00
Porcentaxe de altas con informe	100,00	100,00	0,00
PNEUMOLOXÍA			
	2016	2015	% var.
Porcentaxe de <i>exitus</i> sobre altas	7,53	9,50	0,00
Porcentaxe de necropsias / <i>exitus</i>	13,64	4,35	213,64
Porcentaxe de altas con informe	100,00	100,00	0,00
ONCOLOXÍA			
	2016	2015	% var.
Porcentaxe de <i>exitus</i> sobre altas	15,71	11,57	35,75
Porcentaxe de necropsias / <i>exitus</i>	0,00	0,00	0,00
Porcentaxe de altas con informe	100,00	100,00	0,00
DIXESTIVO			
	2016	2015	% var.
Porcentaxe de <i>exitus</i> sobre altas	3,56	1,90	100,00
Porcentaxe de necropsias / <i>exitus</i>	7,14	0,00	0,00
Porcentaxe de altas con informe	100,00	100,00	0,00
ENDOCRINOLOXÍA			
	2016	2015	% var.
Porcentaxe de <i>exitus</i> sobre altas	0,00	5,56	100,00
Porcentaxe de necropsias / <i>exitus</i>	0,00	0,00	0,00
Porcentaxe de altas con informe	100,00	100,00	0,00
CARDIOLOXIA			
	2016	2015	% var.
Porcentaxe de <i>exitus</i> sobre altas	1,16	0,72	100,00
Porcentaxe de necropsias / <i>exitus</i>	0,00	0,00	0,00
Porcentaxe de altas con informe	100,00	100,00	0,00

CMBD DE HOSPITALIZACIÓN***CALIDADE BASES DE DATOS****MEDICINA INTERNA**

	2015	2014	% var.
Altas producidas	3.984	3.824	4,18
Altas codificadas	3.984	3.824	4,18
Altas válidas	3.984	3.824	4,18
Media de diagnósticos / alta	7,15	7,35	-2,72
Media de procedimientos / alta	2,76	2,74	0,73

UNIDADE DE CURTA ESTADÍA

	2015	2014	% var.
Altas producidas	67	77	-12,99
Altas codificadas	67	77	-12,99
Altas válidas	67	77	-12,99
Media de diagnósticos / alta	5,60	5,18	8,11
Media de procedimientos / alta	2,49	2,52	-1,19

UNIDADE DE COIDADOS PALIATIVOS

	2015	2014	% var.
Altas producidas	333	334	-0,30
Altas codificadas	333	334	-0,30
Altas válidas	333	334	-0,30
Media de diagnósticos / alta	7,17	6,76	6,07
Media de procedimientos / alta	1,29	1,26	2,38

UNIDADE DE ENFERMIDADES INFECCIOSAS

	2015	2014	% var.
Altas producidas	297	286	3,85
Altas codificadas	297	286	3,85
Altas válidas	297	286	3,85
Media de diagnósticos / alta	7,53	7,76	-2,96
Media de procedimientos / alta	2,79	2,76	1,09

NEUROLOXÍA

	2015	2014	% var.
Altas producidas	477	455	4,84
Altas codificadas	477	455	4,84
Altas válidas	477	455	4,84
Media de diagnósticos/ alta	5,15	5,25	-1,90
Media de procedimientos / alta	2,87	2,78	3,24

PNEUMOLOXÍA

	2015	2014	% var.
Altas producidas	242	291	-16,84
Altas codificadas	242	291	-16,84
Altas válidas	242	291	-16,84
Media de diagnósticos / alta	6,40	6,16	3,90
Media de procedimientos / alta	3,71	3,69	0,54

ONCOLOXÍA			
	2015	2014	% var.
Altas producidas	242	268	-9,70
Altas codificadas	242	268	-9,70
Altas válidas	242	268	-9,70
Media de diagnósticos / alta	6,83	6,56	4,12
Media de procedimientos / alta	2,27	2,53	-10,28

DIXESTIVO			
	2015	2014	% var.
Altas producidas	368	391	-5,88
Altas codificadas	368	391	-5,88
Altas válidas	368	391	-5,88
Media de diagnósticos / alta	4,01	3,98	0,75
Media de procedimientos / alta	2,69	2,78	-3,24

ENDOCRINOLOXÍA			
	2015	2014	% var.
Altas producidas	18	12	50,00
Altas codificadas	18	12	50,00
Altas válidas	18	12	50,00
Media de diagnósticos / alta	3,94	3,42	15,20
Media de procedimientos / alta	1,44	1,00	44,00

CARDIOLOXIA			
	2015	2014	% var.
Altas producidas	691	740	-6,62
Altas codificadas	691	740	-6,62
Altas válidas	691	740	-6,62
Media de diagnósticos / alta	5,91	5,28	11,93
Media de procedimientos / alta	2,91	2,97	-2,02

NEFROLOXÍA			
	2015	2014	% var.
Altas producidas	153	158	-3,16
Altas codificadas	153	158	-3,16
Altas válidas	153	158	-3,16
Media de diagnósticos / alta	8,43	8,61	-2,09
Media de procedimientos / alta	3,02	2,84	6,34

GRD MÁIS FRECUENTES**MEDICINA INTERNA**

	2015	2014	% var.
Totais altas	3.984	3.824	4,18
Peso medio	1,7651	1,7159	2,87
Estadía media	8,83	8,83	0,00

CUSTO POR PROCESO DOS GRD MÁIS FRECUENTES

GRD	Descrición do GRD	Peso medio axustado	Núm. episodios	EM	%
541	PNEUMONÍA SIMPLE E OUT TRAST. RESPIRATORIOS EXC. BRONQUITE E ASMA CON CC MAIOR	2,2282	355	9,66	8,91
544	ICC E ARRITMIA CARDÍACA CON CC MAIOR	3,3009	314	10,42	7,88
127	INSUFICIENCIA CARDÍACA E CHOQUE	1,3004	293	9,24	7,35
143	DOR TORÁCICA	0,5818	154	6,56	3,87
89	PNEUMONÍA SIMPLE E PLEURITE IDADE>17 CON CC	1,1855	138	8,87	3,46

UNIDADE DE CURTA ESTADÍA

	2015	2014	% var.
Totais altas	67	77	-12,99
Peso medio	1,3300	1,1553	15,12
Estadía media	6,38	5,38	18,59

CUSTO POR PROCESO DOS GRD MÁIS FRECUENTES

GRD	Descrición do GRD	Peso medio axustado	Núm. episodios	EM	%
127	INSUFICIENCIA CARDÍACA E CHOQUE	1,3004	6	7,17	8,96
143	DOR TORÁCICA	0,5818	6	6,67	8,96
131	TRASTORNOS VASCULARES PERIFÉRICOS SEN CC	0,8297	4	5,25	5,97
78	EMBOLISMO PULMONAR	1,4778	3	6,33	4,48
101	OUTROS DIAGNÓSTICOS DE APARELLO RESPIRATORIO CON CC	0,9994	3	6,33	4,48

UNIDADE DE COIDADOS PALIATIVOS

	2015	2014	% var.
Totais altas	333	334	-0,30
Peso medio	2,0687	1,9987	3,50
Estadía media	6,61	7,44	-11,16

CUSTO POR PROCESO DOS GRD MÁIS FRECUENTES

GRD	Descrición do GRD	Peso medio axustado	Núm. episodios	EM	%
82	NEOPLASIAS RESPIRATORIAS	1,8145	53	10,70	15,92
172	NEOPLASIA MALIGNA DIXESTIVA CON CC	1,9108	45	8,22	13,51
203	NEOPLASIA MALIGNA DE SISTEMA HEPATOBILIAR OU DE PÁNCREAS	1,8666	34	11,62	10,21
541	PNEUMONÍA SIMPLE E OUT TRAST. RESPIRATORIOS EXC. BRONQUITE E ASMA CON CC MAIOR	2,2282	24	15,17	7,21
552	TRAST. AP. DIXESTIVO, AGÁS ESOF., GASTROENT. E ULC. NON COMPL. CON CC MAIOR	3,0609	14	12,93	4,20

UNIDADE DE ENFERMIDADES INFECCIOSAS

	2015	2014	% var.
Totais altas	297	286	3,85
Peso medio	1,9165	1,9071	0,49
Estadía media	10,43	10,07	3,57

CUSTO POR PROCESO DOS GRD MÁIS FRECUENTES

GRD	Descrición do GRD	Peso medio axustado	Núm. episodios	EM	%
541	PNEUMONÍA SIMPLE E OUT TRAST. RESPIRATORIOS EXC. BRONQUITE E ASMA CON CC MAIOR	2,2282	29	12,14	9,76
584	SEPTICEMIA CON CC MAIOR	4,1633	24	15,54	8,08
21	MENINXITE VÍRICA	0,8280	17	7,59	5,72
89	PNEUMONÍA SIMPLE E PLEURITE IDADE>17 CON CC	1,1855	16	11,19	5,39
321	INFECCIÓN DE RIL E TRACTO URINARIO IDADE>17 SEN CC	0,6923	16	6,44	5,39

NEUROLOXÍA

	2015	2014	% var.
Totais altas	477	724	-34,12
Peso medio	1,6355	1,7031	-3,97
Estadía media	6,89	6,72	2,53

CUSTO POR PROCESO DOS GRD MÁIS FRECUENTES

GRD	Descrición do GRD	Peso medio axustado	Núm. episodios	EM	%
14	ICTUS CON INFARTO	1,6748	101	7,44	21,17
533	OUTROS TRAST. SISTEMA NERVIOSO EXC. AIT, CONVULSIONS E CEFALEA CON CC MAIOR	4,1604	33	14,12	6,92
810	HEMORRAXIA INTRACRANIAL	2,7518	32	9,66	6,71
890	CONVULSION IDADE > 17 SEN CC	0,8470	27	4,78	5,66
11	NEOPLASIAS DE SISTEMA NERVIOSO SEN CC	1,3134	23	5,35	4,82

PNEUMOLOXÍA

	2015	2014	% var.
Totais altas	242	291	-16,84
Peso medio	2,1062	2,2109	-4,74
Estadía media	11,31	11,70	-3,33

CUSTO POR PROCESO DOS GRD MÁIS FRECUENTES

GRD	Descrición do GRD	Peso medio axustado	Núm. episodios	EM	%
541	PNEUMONÍA SIMPLE E OUT TRAST.RESPIRATORIOS EXC. BRONQUITE E ASMA CON CC MAIOR	2,2282	103	14,83	42,56
82	NEOPLASIAS RESPIRATORIAS	1,8145	19	8,05	7,85
87	EDEMA PULMONAR E INSUFICIENCIA RESPIRATORIA	1,4160	18	10,67	7,44
88	ENFERMIDADE PULMONAR OBSTRUTIVA CRONICA	1,0606	11	13,00	4,55
95	NEUMOTORAX SEN CC	0,7518	11	4,82	4,55

ONCOLOXÍA

	2015	2014	% var.
Totais altas	242	268	-9,70
Peso medio	1,8316	1,8685	-1,97
Estadía media	7,61	7,80	-2,44

CUSTO POR PROCESO DOS GRD MÁIS FRECUENTES

GRD	Descrición do GRD	Peso medio axustado	Núm. episodios	EM	%
410	QUIMIOTERAPIA	1,2296	48	2,04	19,83
82	NEOPLASIAS RESPIRATORIAS	1,8145	35	15,23	14,46
10	NEOPLASIAS DE SISTEMA NERVIOSO CON CC	2,8078	14	11,00	5,79
398	TRASTORNO DE S.RETICULOENDOTELIAL E INMUNITARIOS CON CC	1,3018	14	6,93	5,79
172	NEOPLASIA MALIGNA DIXESTIVA CON CC	1,9108	13	8,08	5,37

DIXESTIVO

	2015	2014	% var.
Totais altas	368	391	-5,88
Peso medio	1,5143	1,4353	5,50
Estadía media	7,42	7,41	0,13

CUSTO POR PROCESO DOS GRD MÁIS FRECUENTES

GRD	Descrición do GRD	Peso medio axustado	Núm. episodios	EM	%
208	TRASTORNOS DO TRACTO BILIAR SEN CC	0,7206	59	6,68	16,03
175	HEMORRAXIA GASTROINTESTINAL SEN CC	0,8873	32	5,50	8,70
207	TRASTORNOS DO TRACTO BILIAR CON CC	1,1837	30	10,03	8,15
557	TRASTORNOS HEPATOBILIARES E DO PÁNCREAS CON CC MAIOR	3,8563	24	14,21	6,52
188	OUTROS DIAGNÓSTICOS DE APARELLO DIXESTIVO IDADE>17 CON CC	1,0057	20	9,70	5,43

ENDOCRINOLOXÍA

	2015	2014	% var.
Totais altas	18	12	50,00
Peso medio	1,3181	0,9552	37,99
Estadía media	5,71	9,07	-37,05

CUSTO POR PROCESO DOS GRD MÁIS FRECUENTES

GRD	Descrición do GRD	Peso medio axustado	Núm. episodios	EM	%
294	DIABETES IDADE>35	0,8800	3	5,33	16,67
301	TRASTORNOS ENDÓCRINOS SEN CC	0,6483	3	9,67	16,67
295	DIABETES IDADE<36	0,8153	2	8,00	11,11
297	TRASTORNOS NUTRICIONAIS E METABÓLICOS MISCELÁNEOS IDADE>17 SEN CC	0,5733	2	2,50	11,11
182	ESOFAXITE, GASTROENTERITE E TRAST.DIXEST. MISCELÁNEOS IDADE>17 CON CC	1,0650	1	7,00	5,56

CARDIOLOXÍA

	2015	2014	% var.
Totais altas	691	740	-6,62
Peso medio	1,5966	1,5349	4,02
Estadía media	4,74	4,58	3,49

CUSTO POR PROCESO DOS GRD MÁIS FRECUENTES

GRD	Descrición do GRD	Peso medio axustado	Núm. episodios	EM	%
122	TRAST.CIRCULATORIOS CON IAM SEN COMPL.MAIORES, ALTA CON VIDA	1,6352	126	7,25	18,23
133	ATEROSCLEROSE SEN CC	0,6980	89	3,90	12,88
116	OUTRAS IMPLANTACIÓNS DE MARCAPASOS CARDIACO PERMANENTE	3,4642	81	3,84	11,72
143	DOR TORÁCICA	0,5818	43	4,56	6,22
121	TRAST. CIRCULATORIOS CON IAM E COMPL. MAIORES, ALTA CON VIDA	2,7212	42	10,07	6,08

NEFROLOXÍA			
	2015	2014	% var.
Totais altas	153	158	-3,16
Peso medio	1,9179	1,9747	-2,88
Estadía media	10,42	11,56	-9,86

CUSTO POR PROCESO DOS GRD MÁIS FRECUENTES					
GRD	Descrición do GRD	Peso medio axustado	Núm. episodios	EM	%
316	INSUFICIENCIA RENAL	1,3290	27	9,81	17,65
315	OUTROS PROCEDEMENTOS SOBRE RIL E TRACTO URINARIO	2,8566	11	3,45	7,19
332	OUTROS DIAGNÓSTICOS DE RIL E TRACTO URINARIO IDADE>17 SEN CC	0,6580	9	2,67	5,88
568	INSUFICIENCIA RENAL CON CC MAIOR	3,6291	8	21,25	5,23
544	ICC E ARRITMIA CARDÍACA CON CC MAIOR	3,3009	7	15,00	4,58

* Últimos periodos dispoñibles

RECURSOS FÍSICOS			
MEDICINA INTERNA (*)			
	2016	2015	% var.
Camas			
Asignadas	215,00	158,46	-35,68
En funcionamento	145,53	147,26	-1,17
Habilitadas	0,00	1,74	-100,00

(*) Inclúe CAR, CRO, DIG, END, NEF, NML, NRL, ONC, UCE, UCP e VEIN

Consultas externas			
Nº locais	34	34	0,00
Horas de sala utilizadas	30.716	30.824	-0,35

ESPECIALIDADES			
Camas			
MEDICINA INTERNA			
	2016	2015	% var.
Asignadas	76,00	63,49	19,70
En funcionamento	63,30	63,49	-0,30
Habilitadas	0,00	0,00	0,00

ONCOLOXÍA			
	2016	2015	% var.
Asignadas	4,00	4,00	0,00
En funcionamento	4,00	4,00	0,00
Habilitadas	0,00	0,00	0,00

PNEUMOLOXÍA			
	2016	2015	% var.
Asignadas	8,00	8,00	0,00
En funcionamiento	8,00	8,00	0,00
Habilitadas	0,00	0,00	0,00

CARDIOLOXÍA			
	2016	2015	% var.
Asignadas	34,00	10,00	240,00
En funcionamiento	10,00	10,00	0,00
Habilitadas	0,00	0,00	0,00

UNIDADE DE CURTA ESTADÍA			
	2016	2015	% var.
Asignadas	7,00	7,00	0,00
En funcionamiento	7,00	7,00	0,00
Habilitadas	0,00	0,00	0,00

UNIDADE DE CRÓNICOS			
	2016	2015	% var.
Asignadas	34,00	30,00	-13,33
En funcionamiento	17,23	18,80	-8,35
Habilitadas	0,00	1,74	-100,00

UNIDADE DE COIDADOS PALIATIVOS			
	2016	2015	% var.
Asignadas	10,00	10,00	0,00
En funcionamiento	10,00	10,00	0,00
Habilitadas	0,00	0,00	0,00

UNIDADE DE ENFERMIDADES INFECCIOSAS			
	2016	2015	% var.
Asignadas	10,00	9,97	0,30
En funcionamiento	10,00	9,97	0,30
Habilitadas	0,00	0,00	0,00

NEUROLOXÍA			
	2016	2015	% var.
Asignadas	14,00	14,00	0,00
En funcionamiento	14,00	14,00	0,00
Habilitadas	0,00	0,00	0,00

ENDOCRINOLOXÍA			
	2016	2015	% var.
Asignadas	2,00	2,00	0,00
En funcionamiento	2,00	2,00	0,00
Habilitadas	0,00	0,00	0,00

DIXESTIVO			
	2016	2015	% var.
Asignadas	10,00	5,45	83,49
En funcionamiento	10,00	5,45	83,49
Habilitadas	0,00	0,00	0,00

NEFROLOXÍA			
	2016	2015	% var.
Asignadas	6,00	6,00	0,00
En funcionamiento	6,00	6,00	0,00
Habilitadas	0,00	0,00	0,00

Consultas externas			
ALERGOLOXÍA			
	2016	2015	% var.
Nº locais	3	3	0,00
Horas de sala utilizadas	2.972	2.684	10,74
CARDIOLOXÍA			
	2016	2015	% var.
Nº locais	3	3	0,00
Horas de sala utilizadas	2.925	2.844	2,82
DIXESTIVO			
	2016	2015	% var.
Nº locais	3	3	0,00
Horas de sala utilizadas	1.615	2.025	-20,23
ENDOCRINOLOXÍA			
	2016	2015	% var.
Nº locais	4	4	0,00
Horas de sala utilizadas	3.799	3.609	5,28
MEDICINA INTERNA			
	2016	2015	% var.
Nº de locais	7	7	0,00
Horas de sala utilizadas	4.634	4.409	5,11
NEFROLOXÍA			
	2016	2015	% var.
Nº locais	2	2	0,00
Horas de sala utilizadas	1.627	1.722	-5,52
PNEUMOLOXÍA			
	2016	2015	% var.
Nº locais	2	2	0,00
Horas de sala utilizadas	1.838	2.014	-8,71
NEUROLOXÍA			
	2016	2015	% var.
Nº locais	3	3	0,00
Horas de sala utilizadas	3.275	3.342	-2,00
ONCOLOXÍA			
	2016	2015	% var.
Nº locais	3	3	0,00
Horas de sala utilizadas	4.888	4.939	-1,03
REUMATOLOXÍA			
	2016	2015	% var.
Nº locais	4	4	0,00
Horas de sala utilizadas	3.142	3.236	-2,89

RECURSOS HUMANOS

	2016	2015	% var.
Personal facultativo			
Xefe de servizo	1	1	0,00
Xefe de sección (*)	6	5	20,00
FEA e adxuntos	65	68	-4,41
Alergloxía	4	4	0,00
Cardioloxía	6	7	-14,29
Dixestivo	7	7	0,00
Endocrinoloxía	5	5	0,00
Medicina Interna	21	21	0,00
Medicina Xeral - Unidade tuberculose	1	1	0,00
Nefroloxía	3	3	0,00
Pneumoloxía	4	5	-20,00
Neuroloxía	6	6	0,00
Oncoloxía	5	5	0,00
Reumatoloxía	3	4	-25,00
M.I.R (**)	9	6	50,00

(*) 2 pertencen a Med.Interna, 1 a Aparello dixestivo, 1 a Cardioloxía e 1 a Nefroloxía

(**) 4 de Neuroloxía

HOSPITALIZACIÓN A DOMICILIO

	2016	2015	% var.
Ingresos	247	260	-5,00
Estadías	4.358	3.724	17,02
Altas	247	269	-8,18
Estadía media	17,64	14,32	23,18

Consultas

	2016	2015	% var.
Facultativas	1.166	1.127	3,46
Enfermaría	2.299	2.135	7,68

EVOLUCIÓN MENSUAL

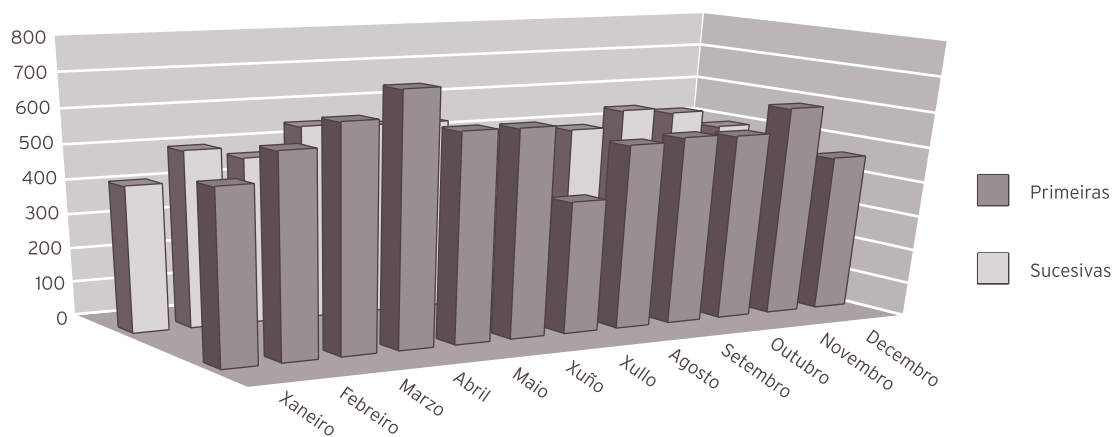
Mes	Facultativas	Enfermaría
Xaneiro	71	143
Febreiro	128	234
Marzo	98	192
Abril	96	192
Maio	115	203
Xuño	102	203
Xullo	55	135
Agosto	102	202
Setembro	102	185
Outubro	93	175
Novembro	122	221
Decembro	82	214

RECURSOS HUMANOS

	2016	2015	% var.
Personal facultativo			
Médicos	2	2	0,00

REHABILITACIÓN

ACTIVIDADE CONSULTAS EXTERNAS			
	2016	2015	% var.
TOTAIS	12.607	12.647	-0,32
PRIMEIRAS	6.624	5.524	19,91
SUCESIVAS	5.983	7.123	-16,00
Consultas xerarquizados			
	2016	2015	% var.
Totais	12.476	12.497	-0,17
Primeiras	6.591	5.488	20,10
Sucesivas	5.885	7.009	-16,04
Consultas rehabilitación infantil			
	2016	2015	% var.
Totais	131	150	-12,67
Primeiras	33	36	-8,33
Sucesivas	98	114	-14,04
INDICADORES DE CONSULTAS			
	2016	2015	% var.
Consultas por día e sala	25,52	25,40	0,47
Consultas sucesivas / primeiras	0,90	1,29	-29,95
Consultas por facultativo / día	10,21	10,16	0,47
Consultas primeiras procedentes atención primaria	56,66	43,81	29,33
EVOLUCIÓN MENSUAL			
Mes	Totais	Primeiras	Sucesivas
Xaneiro	911	491	420
Febreiro	1.079	572	507
Marzo	1.112	636	476
Abril	1.266	711	555
Maio	1.141	593	548
Xuño	1.139	592	547
Xullo	807	379	428
Agosto	968	527	441
Setembro	1.037	538	499
Outubro	1.081	533	548
Novembro	1.134	602	532
Decembro	932	450	482



RECURSOS FÍSICOS

	2016	2015	% var.
Consultas externas			
Núm. locais	2	2	0,00
Horas de sala utilizadas	3.411	3.405	0,17

RECURSOS HUMANOS

	2016	2015	% var.
Persoal facultativo			
Xefe de servizo	1	1	0,00
FEA	4	4	0,00
Persoal sanitario non facultativo			
Supervisora fisioterapeuta	1	1	0,00
Fisioterapeuta	12	12	0,00
Terapeutas ocupacionais	5	5	0,00
Logopeda	0	0	0,00
Psicomotricista	0	0	0,00
Aux. clínica	0	0	0,00

XINECOLOXÍA

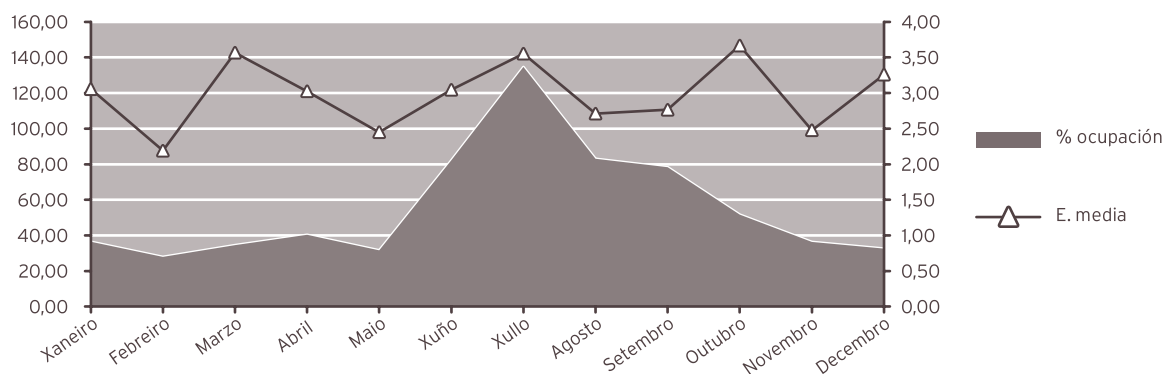
ACTIVIDADE ASISTENCIAL

HOSPITALIZACIÓN

	2016	2015	% var.
Ingresos totais	464	500	-7,20
Ingresos programados	218	271	-19,56
Ingresos urxentes	245	221	10,86
Traslados internos	1	8	-87,50
Estadías	1.382	1.816	-23,90
Altas totais	460	497	-7,44
Altas melloría (fin de coidados)	456	495	-7,88
Altas traslado	1	0	0,00
Altas voluntarias	3	2	50,00
Altas <i>exitus</i>	0	0	0,00
Interconsultas	68	76	-10,53

EVOLUCIÓN MENSUAL

Mes	Ingresos	Estadías	E. media	% ocupación
Xaneiro	37	113	3,05	36,45
Febreiro	37	81	2,19	27,93
Marzo	30	107	3,57	34,52
Abril	40	121	3,03	40,33
Maio	40	98	2,45	31,61
Xuño	44	134	3,05	82,21
Xullo	47	167	3,55	134,68
Agosto	38	103	2,71	83,06
Setembro	34	94	2,76	78,33
Outubro	42	154	3,67	51,68
Novembro	44	109	2,48	36,33
Decembro	31	101	3,26	32,58



INDICADORES DE HOSPITALIZACIÓN

	2016	2015	% var.
Estadía media	2,98	3,63	-17,99
Índice de ocupación	46,73	34,19	36,66
Índice de rotación	57,43	34,36	67,11
Frecuencia hospitalaria	5,46	5,84	-6,54
Porcentaxe de programación	46,98	54,20	-13,32
Taxa de mortalidade	0,00	0,00	0,00

ACTIVIDADE CIRÚRXICA

	2016	2015	% var
Intervencións totais	486	580	-16,21
Intervencións programadas	397	489	-18,81
CMA	178	124	43,55
cma	0	100	-100,00
Intervencións urxentes	89	91	-2,20
Intervención ambulantes	1	0	0,00
Porcentaxe de suspensión	2,46	3,17	-22,40

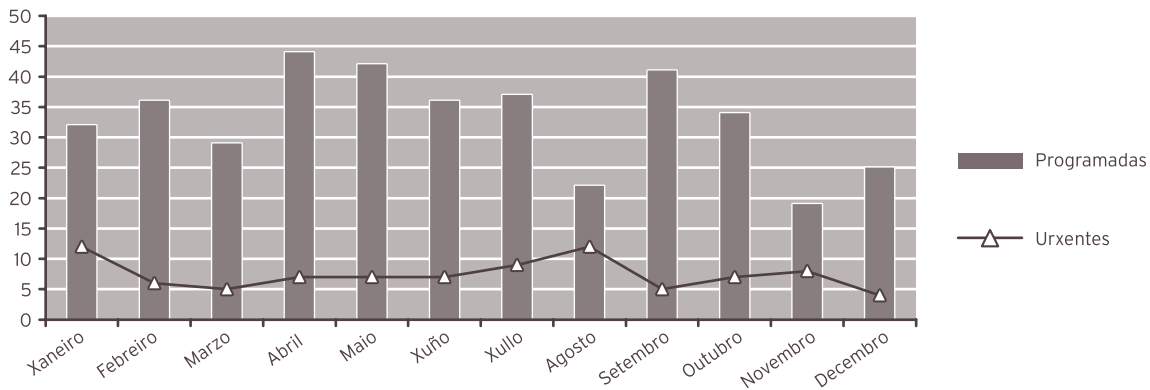
HORAS DE QUIRÓFANO

	2016	2015	% var.
Dispoñibles	800,50	1.030,00	-22,28
Utilizadas	670,00	856,00	-21,73
Utilizadas en int. ambulantes	151,17	195,17	-22,54

INDICADORES CIRÚRXCOS

	2016	2015	% var.
Estadía media preoperatoria	0,99	1,01	-1,98
Rendemento quirófanos	83,70	83,11	0,71
Intervencións programadas / día	3,47	3,32	4,46
Intervencións urxentes / día	0,24	0,25	-2,47

EVOLUCIÓN MENSUAL			
Mes	Totais	Programadas	Urxentes
Xaneiro	44	32	12
Febreiro	42	36	6
Marzo	34	29	5
Abril	51	44	7
Maio	49	42	7
Xuño	43	36	7
Xullo	46	37	9
Agosto	34	22	12
Setembro	46	41	5
Outubro	41	34	7
Novembro	27	19	8
Decembro	29	25	4



ACTIVIDADE CONSULTAS EXTERNAS

	2016	2015	% var.
TOTAIS	11.839	11.964	-1,04
PRIMEIRAS	4.487	3.603	24,54
SUCESIVAS	7.352	8.361	-12,07

Consultas xerarquizados

	2016	2015	% var.
Totais	11.186	9.910	12,88
Primeiras	3.878	3.151	23,07
Sucesivas	7.308	6.759	8,12

C. DE ORIENTACIÓN FAMILIAR

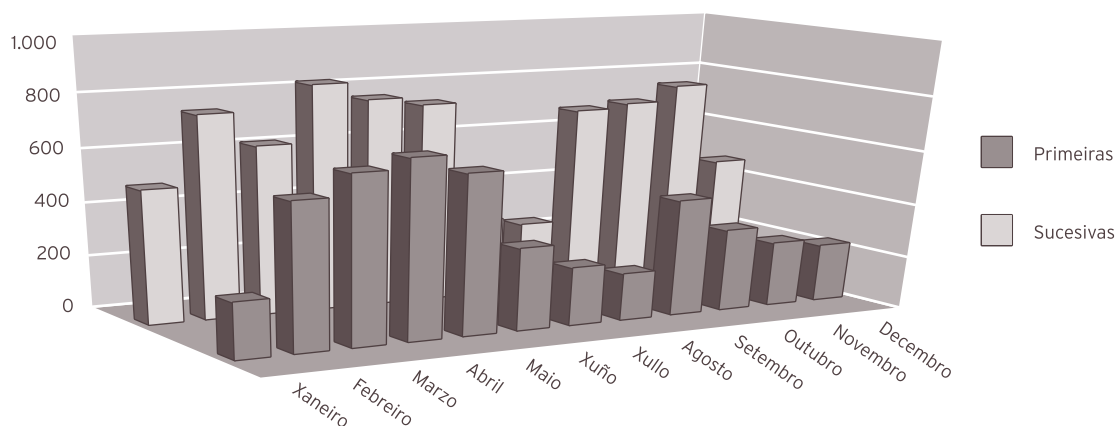
	2016	2015	% var.
C. de Xinecoloxía			
Totais	653	2.054	-68,21
Primeiras	609	452	34,73
Sucesivas	44	1.602	-97,25

INDICADORES DE CONSULTAS

	2016	2015	% var.
Consultas por día e sala	11,98	12,01	-0,23
Consultas sucesivas / primeiras	1,64	2,32	-29,39
Consultas por facultativo / día	3,80	4,04	-5,84
Consultas primeiras procedentes atención primaria	65,26	55,32	17,97

EVOLUCIÓN MENSUAL

Mes	Totais	Primeiras	Sucesivas
Xaneiro	701	206	495
Febreiro	1.285	537	748
Marzo	1.241	616	625
Abril	1.487	655	832
Maio	1.356	588	768
Xuño	1.044	305	739
Xullo	503	215	288
Agosto	433	174	259
Setembro	1.118	432	686
Outubro	1.007	305	702
Novembro	999	240	759
Decembro	665	214	451



ACTIVIDADE DE URXENCIAS

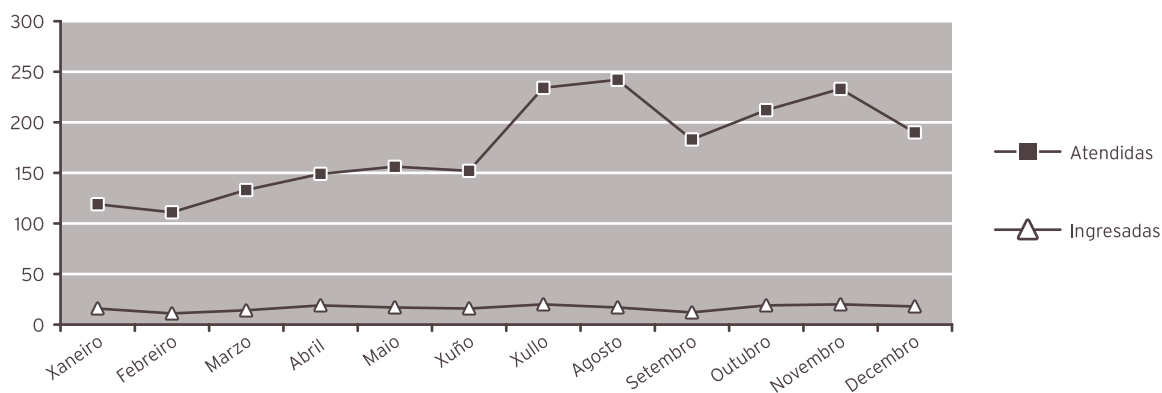
	2016	2015	% var.
Total urxencias	2.114	1.308	61,62
Ingresos desde urxencias	199	163	22,09
Traslados outros centros	0	0	0,00

INDICADORES DE URXENCIAS

	2016	2015	% var.
Urxencias / día	5,78	3,58	61,18
Relac. urx. ingresadas / atendidas	0,09	0,12	-24,46
Presión de urxencias	0,43	0,33	31,56

EVOLUCIÓN MENSUAL

Mes	Atendidas	Ingresadas
Xaneiro	119	16
Febreiro	111	11
Marzo	133	14
Abril	149	19
Maio	156	17
Xuño	152	16
Xullo	234	20
Agosto	242	17
Setembro	183	12
Outubro	212	19
Novembro	233	20
Decembro	190	18



INDICADORES DE CALIDADE

	2016	2015	% var.
Porcentaxe de <i>exitus</i> sobre altas	0,00	0,00	0,00
Porcentaxe de necropsias / <i>exitus</i>	0,00	0,00	0,00
Porcentaxe de altas con informe	100,00	100,00	0,00

OUTRA ACTIVIDADE

	2016	2015	% var.
Ecografías	7.567	6.987	8,30
Citoloxías	3.177	3.374	-5,84
Biopsias (cérvix, vulva, vaxina)	694	713	-2,66
Polipectomías (cervical, endometrial)	340	330	3,03
Inserción DIU	121	119	1,68
Extracción DIU	50	34	47,06
Amniocenteses	91	140	-35,00
Criocoagulación	2	7	-71,43
Microlegrados (endocervical, endometrial)	638	714	-10,64
Colposcopias	969	978	-0,92
Histeroscopias	480	507	-5,33
Cultivos (HPV, xerais)	886	761	16,43
Vulvoscopias	7	17	-58,82
Pesario	24	17	41,18

CMBD DE HOSPITALIZACIÓN*

CALIDADE BASES DE DATOS

	2015	2014	% var.
Altas producidas	497	547	-9,14
Altas codificadas	497	547	-9,14
Altas válidas	497	547	-9,14
Media de diagnósticos / alta	3,57	3,76	-5,05
Media de procedementos / alta	2,22	2,41	-7,88
Totais altas	497	547	-9,14
Peso medio	1,0809	1,0635	1,64
Estadía media	3,63	4,34	-16,36

CUSTO POR PROCESO DOS GRD MÁIS FRECUENTES

GRD	Descrición do GRD	Peso medio axustado	Núm. episodios	EM	%
359	PROC. SOBRE ÚTERO E ANEXOS POR CA.IN SITU E PROCESO NON MALIGNO SEN CC	1,0138	66	4,44	13,28
361	LAPAROSCOPIA OU INTERRUPCIÓN TUBÁRICA INCISIONAL	1,1016	59	2,47	11,87
380	ABORTO SEN DILATACIÓN E LEGRADO	0,4787	50	1,28	10,06
381	ABORTO CON DILATACIÓN E LEGRADO, ASPIRACIÓN OU HISTEROTOMÍA	0,7658	43	2,02	8,65
360	PROCEDEMENTOS SOBRE VAXINA, CÉRVIX E VULVA	0,9784	34	3,38	6,84

* Últimos períodos dispoñibles

RECURSOS FÍSICOS

	2016	2015	% var.
Camas			
Asignadas	8,08	14,55	-44,47
En funcionamento	8,08	14,55	-44,47
Habilitadas	0,00	0,00	0,00
Quirófanos			
Horas de quirófano asignadas	800,50	1.030,00	-22,28
Consultas externas			
Nº locais	4	4	0,00
Horas de sala utilizadas	3.525	3.094	13,93

OBSTETRICIA

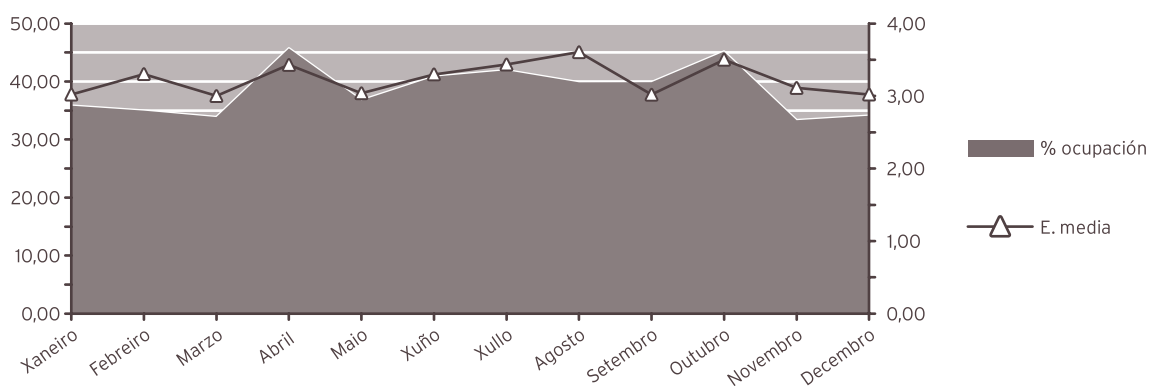
ACTIVIDADE ASISTENCIAL

HOSPITALIZACIÓN

	2016	2015	% var.
Ingresos totais	1.221	1.214	0,58
Ingresos programados	0	0	0,00
Ingresos urxentes	1.220	1.213	0,58
Traslados internos	1	1	0,00
Estadías	3.948	4.244	-6,97
Altas totais	1.222	1.211	0,91
Altas melloría (fin de coidados)	1.215	1.195	1,67
Altas traslado	1	4	-75,00
Altas voluntarias	6	12	-50,00
Altas <i>exitus</i>	0	0	0,00
Interconsultas	3	3	0,00

EVOLUCIÓN MENSUAL

Mes	Ingresos	Estadías	E. media	% ocupación
Xaneiro	103	311	3,02	35,83
Febreiro	86	284	3,30	34,98
Marzo	98	294	3,00	33,87
Abril	112	384	3,43	45,71
Maio	105	319	3,04	36,75
Xuño	104	343	3,30	40,83
Xullo	106	364	3,43	41,94
Agosto	96	346	3,60	39,86
Setembro	111	335	3,02	39,88
Outubro	112	392	3,50	45,16
Novembro	90	280	3,11	33,33
Decembro	98	296	3,02	34,10



INDICADORES DE HOSPITALIZACIÓN

	2016	2015	% var.
Estadía media	3,23	3,50	-7,51
Índice de ocupación	38,52	37,51	2,71
Índice de rotación	43,61	39,16	11,35
Frecuencia hospitalaria	33,01	32,04	3,04
Taxa de mortalidade	0,00	0,00	0,00

ACTIVIDADE CIRÚRXICA

	2016	2015	% var.
Intervencións totais	248	243	2,06
Intervencións programadas	0	0	0,00
Intervencións urxentes	248	243	2,06
Porcentaxe de suspensión	0,00	0,00	0,00

HORAS DE QUIRÓFANO

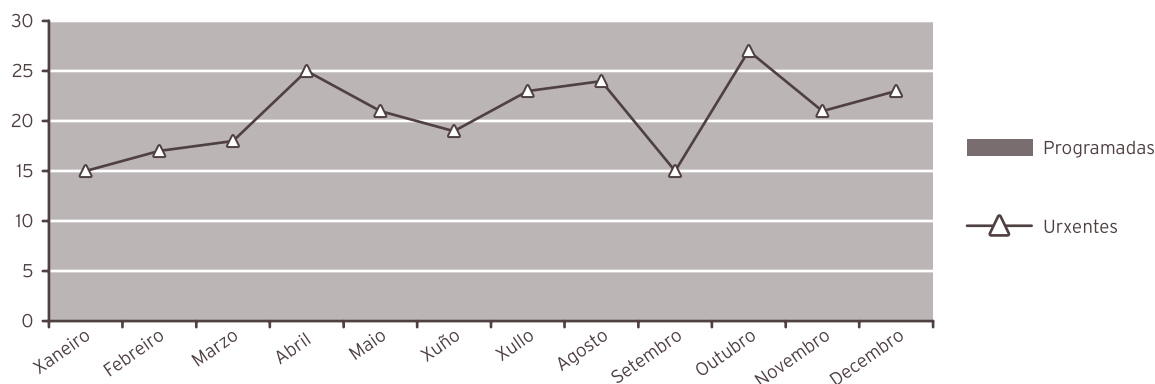
	2016	2015	% var.
Dispoñibles	0,00	0,00	0,00
Utilizadas	0,00	0,00	0,00
Utilizadas en int. ambulantes	0,00	0,00	0,00

INDICADORES CIRÚRXCOS

	2016	2015	% var.
Estadía media preoperatoria	0,00	0,00	0,00
Rendemento quirófanos	0,00	0,00	0,00
Intervencións programadas / día	0,00	0,00	0,00
Intervencións urxentes / día	0,68	0,67	1,78

EVOLUCIÓN MENSUAL

Mes	Totais	Programadas	Urxentes
Xaneiro	15	0	15
Febreiro	17	0	17
Marzo	18	0	18
Abril	25	0	25
Maio	21	0	21
Xuño	19	0	19
Xullo	23	0	23
Agosto	24	0	24
Setembro	15	0	15
Outubro	27	0	27
Novembro	21	0	21
Decembro	23	0	23



ACTIVIDADE CONSULTAS EXTERNAS

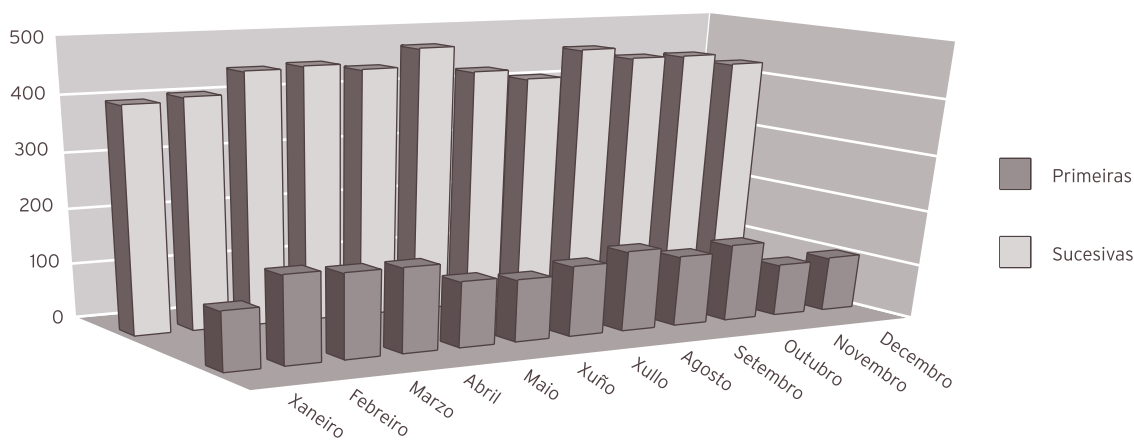
	2016	2015	% var.
TOTAIS	6.734	7.000	-3,80
PRIMEIRAS	1.517	3.646	-58,39
SUCESIVAS	5.217	3.354	55,55

INDICADORES DE CONSULTAS

	2016	2015	% var.
Consultas por día e sala	9,09	9,37	-3,01
Consultas sucesivas / primeiras	3,44	0,92	273,84
Consultas por facultativo / día	5,05	5,51	-8,37
Consultas primeiras procedentes atención primaria	72,12	30,83	133,93

EVOLUCIÓN MENSUAL

Mes	Totais	Primeiras	Sucesivas
Xaneiro	506	105	401
Febreiro	566	157	409
Marzo	598	151	447
Abril	602	151	451
Maio	558	117	441
Xuño	584	111	473
Xullo	554	126	428
Agosto	555	144	411
Setembro	584	126	458
Outubro	577	138	439
Novembro	532	93	439
Decembro	518	98	420



ACTIVIDADE DE URXENCIAS

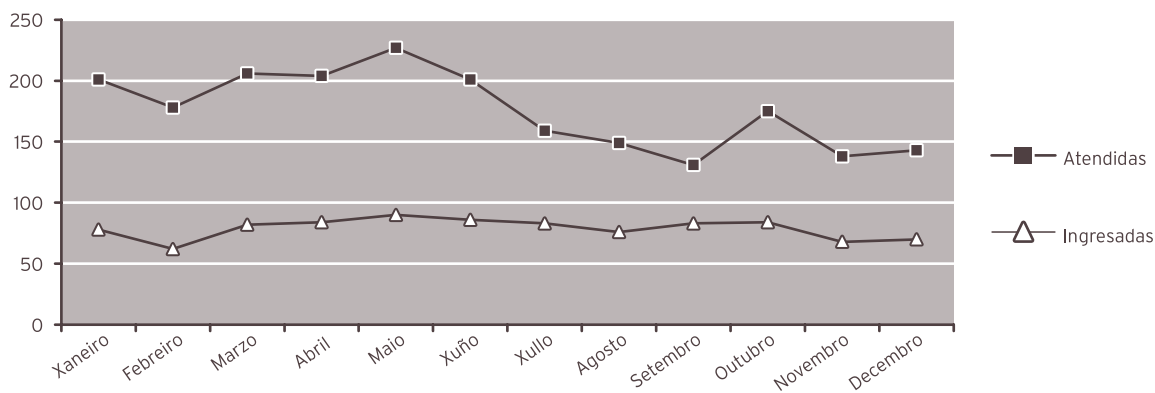
	2016	2015	% var.
Total urxencias	2.112	3.117	-32,24
Ingresos desde urxencias	946	1.099	-13,92
Traslados outros centros	0	1	100,00

INDICADORES DE URXENCIAS

	2016	2015	% var.
Urxencias / día	5,77	8,54	-32,43
Relac. urx. ingresadas / atendidas	0,45	0,35	27,04
Presión de urxencias	0,77	0,91	-14,86

Evolución mensual urgencias

Mes	Atendidas	Ingresadas
Xaneiro	201	78
Febreiro	178	62
Marzo	206	82
Abril	204	84
Maio	227	90
Xuño	201	86
Xullo	159	83
Agosto	149	76
Setembro	131	83
Outubro	175	84
Novembro	138	68
Decembro	143	70



INDICADORES DE CALIDADE

	2016	2015	% var.
Porcentaxe de <i>exitus</i> sobre altas	0,00	0,00	0,00
Porcentaxe de necropsia s/ <i>exitus</i>	33,33	16,67	100,00
Porcentaxe de altas con informe	100,00	100,00	0,00
Nacidos de 1000 g., ou máis	1.098	1.055	4,08
Mortes perinatais precoces	6	6	0,00
Mortalidade perinatal (tanto por mil)	5,46	5,69	-3,92

OUTRA ACTIVIDADE			
	2016	2015	% var.
Total nacementos	1.100	1.061	3,68
Partos totais	1.076	1.048	2,67
Cesáreas	257	247	4,05
Partos día	2,94	2,87	2,44
Ecografías obstétricas	8.877	9.035	-1,75

CMBD DE HOSPITALIZACIÓN*			
CALIDADE BASES DE DATOS			
	2015	2014	% var.
Altas producidas	1.211	1.228	-1,38
Altas codificadas	1.211	1.228	-1,38
Altas válidas	1.211	1.228	-1,38
Media de diagnósticos / alta	5,20	5,69	-8,61
Media de procedementos / alta	3,00	2,93	2,39
Totais altas	1.211	1.228	-1,38
Peso medio	0,6981	0,7161	-2,51
Estadía media	3,50	4,20	-16,67

CUSTO POR PROCESO DOS GRD MÁIS FRECUENTES					
GRD	Descrición do GRD	Peso medio axustado	Núm. episodios	EM	%
373	PARTO VAXINAL SEN COMPLICACIÓNS	0,5992	459	3,15	37,90
372	PARTO VAXINAL CON COMPLICACIÓNS	0,6992	345	3,55	28,49
370	CESÁREA, CON COMPLICACIÓNS	1,1149	132	4,98	10,90
371	CESÁREA, SEN COMPLICACIÓNS	0,8810	93	5,05	7,68
886	OUTROS DIAGNÓSTICOS ANTEPARTO SEN PROCEDIMENTO CIRÚRXICO	0,5499	87	1,53	7,18

* Últimos períodos dispoñibles

RECURSOS FÍSICOS

	2016	2015	% var.
Camas			
Asignadas	28,00	31,00	-9,68
En funcionamento	28,00	31,00	-9,68
Habilitadas	0,00	0,00	0,00
Paritorios			
Paritorios	2	2	0,00
Quirófanos			
Horas de quirófano asignadas	0,00	0,00	0,00
Consultas externas			
Nº locais	3	3	0,00
Horas de sala utilizadas	2.412	2.501	-3,54

RECURSOS HUMANOS (*)

	2016	2015	% var.
Persoal facultativo			
Xefe de servizo	0	0	0,00
Xefe de sección	1	1	0,00
FEA e adxuntos	17	16	6,25
Médicos de cota	0	0	0,00
MIR	4	4	0,00

(*) Obstetricia e Xinecoloxía

PEDIATRÍA

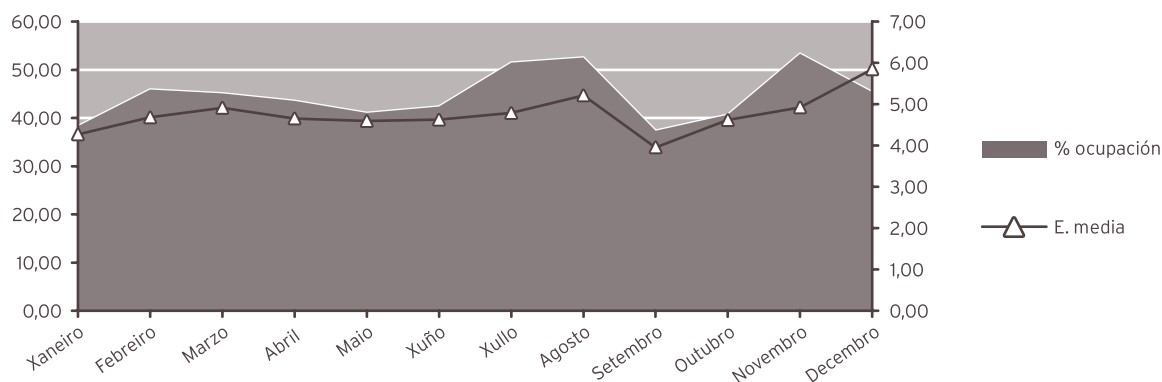
ACTIVIDADE ASISTENCIAL

HOSPITALIZACIÓN

	2016	2015	% var.
Ingresos totais	1.006	1.066	-5,63
Ingresos programados	0	0	0,00
Ingresos urxentes	1.001	1.065	-6,01
Traslados internos	5	1	400,00
Estadías	4.788	4.993	-4,11
Altas totais	1.002	1.071	-6,44
Altas melloría (fin de coidados)	980	1.044	-6,13
Altas traslado	19	20	-5,00
Altas voluntarias	3	2	50,00
Altas <i>exitus</i>	0	5	-100,00

EVOLUCIÓN MENSUAL

Mes	Ingresos	Estadías	E. media	% ocupación
Xaneiro	89	380	4,27	38,31
Febreiro	91	426	4,68	45,91
Marzo	91	447	4,91	45,11
Abril	87	405	4,66	43,55
Maio	86	395	4,59	41,06
Xuño	72	333	4,63	42,37
Xullo	80	383	4,79	51,48
Agosto	75	391	5,21	52,55
Setembro	68	269	3,96	37,36
Outubro	86	397	4,62	40,68
Novembro	104	512	4,92	53,33
Decembro	77	450	5,84	45,36



INDICADORES DE HOSPITALIZACIÓN

	2016	2015	% var.
Estadía media	4,76	4,68	1,61
Índice de ocupación	44,61	45,66	-2,30
Índice de rotación	34,33	35,69	-3,79
Frecuencia hospitalaria	51,02	53,77	-5,11
Taxa de mortalidade	0,00	0,47	-100,00

UCI PEDIÁTRICA

ACTIVIDADE ASISTENCIAL

HOSPITALIZACIÓN

	2016	2015	% var.
Ingresos totais	172	175	-1,71
Ingresos programados	0	0	0,00
Ingresos urxentes	172	175	-1,71
Traslados internos	0	0	0,00
Estadías	1.041	1.023	1,76
Altas totais	170	176	-3,41
Altas melloría (fin de cuidados)	159	163	-2,45
Altas traslado	11	8	37,50
Altas voluntarias	0	0	0,00
Altas <i>exitus</i>	0	5	-100,00
Traslados internos	1	0	0,00

INDICADORES DE HOSPITALIZACIÓN

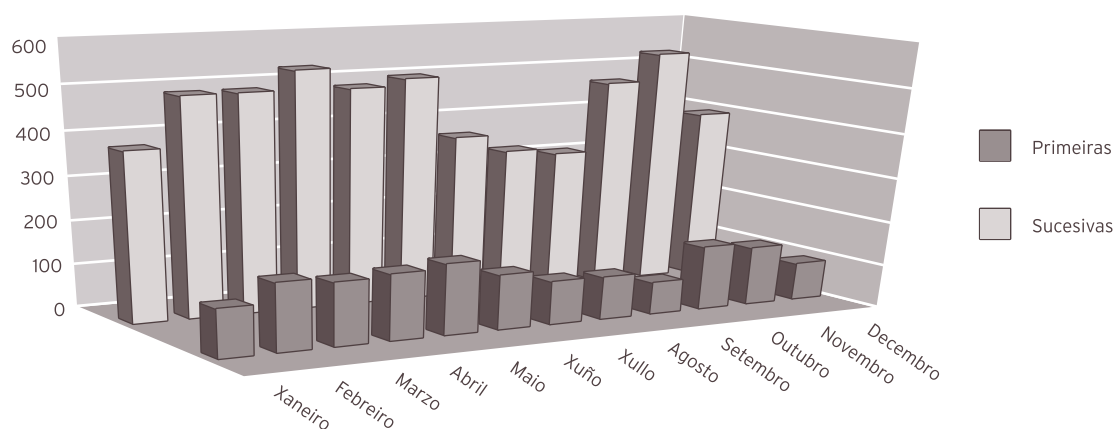
	2016	2015	% var.
Estadía media	6,05	5,85	3,53
Índice de ocupación	56,89	56,05	1,48
Índice de rotación	34,40	35,00	-1,71
Frecuencia hospitalaria	8,72	8,83	-1,20
Taxa de mortalidade	0,00	2,86	-100,00

ACTIVIDADE CONSULTAS EXTERNAS			
	2016	2015	% var.
Consultas de hospital			
TOTAIS	6.732	6.635	1,46
PRIMEIRAS	1.456	1.763	-17,41
SUCESIVAS	5.276	4.872	8,29
Consultas de neonatos*			
Totais	62	583	-89,37
Primeiras	2	172	-98,84
Sucesivas	60	411	-85,40

* Incluidas no total de consultas

INDICADORES DE CONSULTAS			
	2016	2015	% var.
Consultas por día e sala	9,09	8,88	2,31
Consultas sucesivas / primeiras	3,62	2,76	31,13
Consultas por facultativo / día	2,73	2,96	-7,92
Consultas primeiras procedentes atención primaria	83,72	54,00	55,04

EVOLUCIÓN MENSUAL			
Mes	Totais	Primeiras	Sucesivas
Xaneiro	489	108	381
Febreiro	642	152	490
Marzo	631	141	490
Abril	680	148	532
Maio	646	159	487
Xuño	626	123	503
Xullo	463	97	366
Agosto	423	96	327
Setembro	386	72	314
Outubro	614	144	470
Novembro	663	132	531
Decembro	469	84	385



ACTIVIDADE DE URXENCIAS

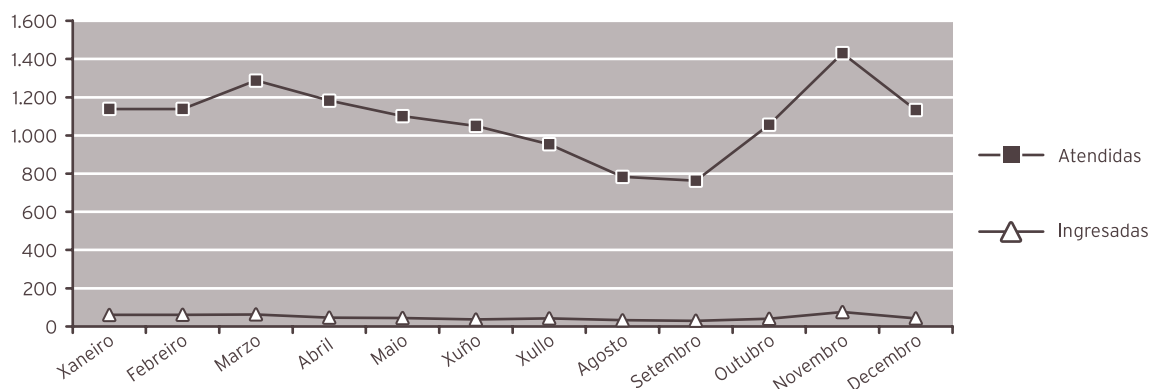
	2016	2015	% var.
Total urxencias	13.018	12.724	2,31
Ingresos desde urxencias	571	594	-3,87
Traslados outros centros	23	30	-23,33

INDICADORES DE URXENCIAS

	2016	2015	% var.
Urxencias / día	35,57	34,86	2,03
Relac. urx. ingresadas / atendidas	0,04	0,05	-6,04
Presión de urxencias	0,57	0,56	1,86

EVOLUCIÓN MENSUAL

Mes	Atendidas	Ingresadas
Xaneiro	1.139	60
Febreiro	1.139	61
Marzo	1.287	63
Abril	1.182	46
Maio	1.101	44
Xuño	1.050	36
Xullo	954	42
Agosto	783	32
Setembro	763	30
Outubro	1.056	40
Novembro	1.431	75
Decembro	1.133	42



INDICADORES DE CALIDADE

	2016	2015	% var.
Porcentaxe de <i>exitus</i> sobre altas	0,00	0,47	-100,00
Porcentaxe de necropsias / <i>exitus</i>	0,00	40,00	0,00
Porcentaxe de altas con informe	100,00	100,00	0,00

OUTRA ACTIVIDADE

TÉCNICAS E PROBAS ESPECIAIS

Técnicas realizadas a pacientes ingresados

	2016	2015	% var.
EKG	67	67	0,00
Mostras catéter telescópado bronquial	2	3	-33,33
Probas epicutáneas			
* Mantoux	25	35	-28,57
* P. alérxicas (por risco posible de reacción)	10	12	-16,67
Administración extractos desensibilizantes (risco de reacción sistémica)	8	9	-11,11
Drenaxe torácica	5	7	-28,57
Biopsia de pel	3	4	-25,00
Sedación técnicas dolorosas/Kalinox	17	32	-46,88
Sondaxes vesicais (CUMS)	21	29	-27,59
Aspiracións gástricas para TB	17	21	-19,05
Urocultivos (por p. suprabúbica / por sondaxe vesical)	41	37	10,81
Administración de óxido nítrico	5	11	-54,55
IG iv	24	24	0,00
Obtención mostras (sangue-urina) para detección de enfermidades metabólicas	24	36	-33,33

Técnicas e outros exames realizados na consulta externa de pediatria

	2016	2015	% var.
Probas alérxicas	358	420	-14,76
Espirometrías	421	432	-2,55
Educación nutricional (diabéticos preferentemente)	57	76	-25,00
Educación diabetolóxica	57	76	-25,00
Urocultivos	76	115	-33,91

CMBD DE HOSPITALIZACIÓN***CALIDADE BASES DE DATOS**

	2015	2014	% var.
Altas producidas	1.071	1.163	-7,91
Altas codificadas	1.071	1.163	-7,91
Altas válidas	1.071	1.163	-7,91
Media de diagnósticos / alta	3,33	3,62	-8,01
Media de procedementos / alta	2,10	2,15	-2,33
Totais altas	1.071	1.163	-7,91
Peso medio	0,9157	0,9543	-4,04
Estadía media	4,68	4,88	-4,10

CUSTO POR PROCESO DOS GRD MÁIS FRECUENTES

GRD	Descrición do GRD	Peso medio axustado	Núm. episodios	EM	%
628	NEONATO, PESO AO NACER >2499 G, SEN P.CIR.SIGNIF., CON PROBLEMAS MENORES	0,6018	124	5,16	11,58
70	OTITE MEDIA E INF. TRACT. RESP. SUPERIOR IDADE<18	0,5656	90	3,87	8,40
630	NEONATO, PESO AO NACER >2499 G, SEN P.CIR.SIGNIF., CON OUTROS PROBLEMAS	0,5820	81	2,78	7,56
467	OUTROS FACTORES QUE INFLUEN NO ESTADO DE SAUDE	0,2995	80	0,83	7,47
775	BRONQUITE E ASMA IDADE<18 SEN CC	0,6514	65	5,15	6,07

* Últimos períodos dispoñibles

RECURSOS FÍSICOS

	2016	2015	% var.
Camas			
Asignadas	29,30	29,87	-1,91
En funcionamento	29,30	29,87	-1,91
Habilitadas	0,01	0,04	-75,00
Consultas externas			
Nº locais	3	3	0,00
Horas de sala utilizadas	2.290	2.163	5,85

RECURSOS HUMANOS

	2016	2015	% var.
Persoal facultativo			
Xefe de servizo	1	1	0,00
Xefe de sección	1	1	0,00
FEA e adxuntos	8	7	14,29
MIR	4	4	0,00

RECURSOS FÍSICOS UCI - PED.

	2016	2015	% var.
Camas			
Asignadas	5	5	0,00
En funcionamento	5	5	0,00

12

ÁREA DE PSIQUIATRÍA

PSIQUIATRÍA

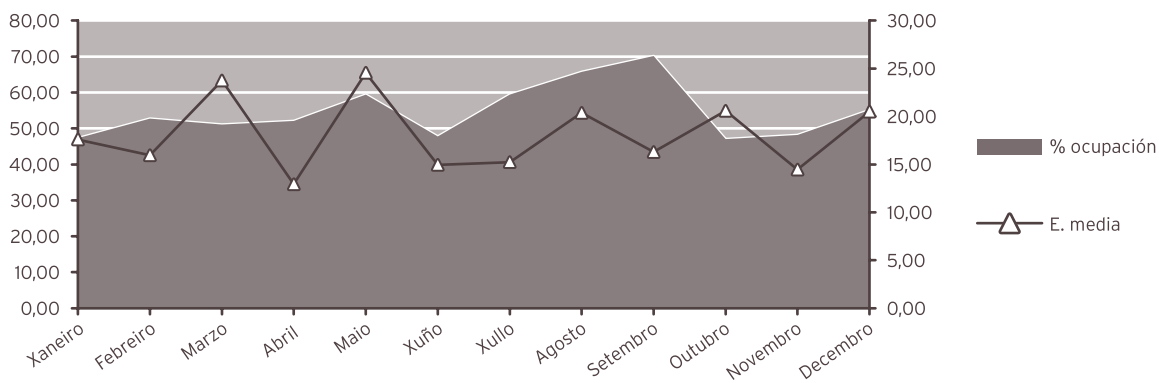
ACTIVIDADE ASISTENCIAL

HOSPITALIZACIÓN

	2016	2015	% var.
Ingresos totais	274	278	-1,44
Ingresos programados	24	22	0,00
Ingresos urxentes	240	250	-4,00
Traslados internos	10	6	66,67
Estadías	4.803	5.363	-10,44
Altas totais	266	278	-4,32
Altas melloría (fin de coidados)	255	252	1,19
Altas traslado	3	12	-75,00
Altas voluntarias	8	13	-38,46
Altas <i>exitus</i>	0	1	-100,00
Interconsultas	934	1.791	-47,85

EVOLUCIÓN MENSUAL

Mes	Ingresos	Estadías	E. media	% ocupación
Xaneiro	20	352	17,60	47,31
Febreiro	23	367	15,96	52,73
Marzo	16	380	23,75	51,08
Abril	29	375	12,93	52,08
Maio	18	442	24,56	59,41
Xuño	23	344	14,96	47,78
Xullo	29	442	15,24	59,41
Agosto	24	489	20,38	65,73
Setembro	31	505	16,29	70,14
Outubro	17	350	20,59	47,04
Novembro	24	347	14,46	48,19
Decembro	20	410	20,50	55,11



INDICADORES DE HOSPITALIZACIÓN

	2016	2015	% var.
Estadía media	17,53	19,29	-9,13
Índice de ocupación	54,68	61,22	-10,69
Índice de rotación	11,42	11,58	-1,44
Frecuencia hospitalaria	1,51	1,52	-0,54
Taxa de mortalidade	0,00	0,36	-100,00

ACTIVIDADE CONSULTAS EXTERNAS

	2016	2015	% var.
TOTAIS	27.712	28.542	-2,91
PRIMEIRAS	3.462	4.211	-17,79
SUCESIVAS	24.250	24.331	-0,33

Consultas xerarquizados

	2016	2015	% var.
Totais	4.387	3.896	12,60
Primeiras	375	351	-206,84
Sucesivas	4.762	3.545	34,33

COF

	2016	2015	% var.
Totais	1.192	1.233	-3,33
Primeiras	217	250	-13,20
Sucesivas	975	983	-0,81

REHABILITACIÓN INFANTIL

Psicoloxía

Totais	158	174	-9,20
Primeiras	35	40	-12,50
Sucesivas	123	134	-8,21

UNIDADES DE SAÚDE MENTAL

Psiquiatría

Totais	16.212	16.580	-2,22
Primeiras	2.408	2.326	3,53
Sucesivas	13.804	14.254	-3,16

Psicoloxía

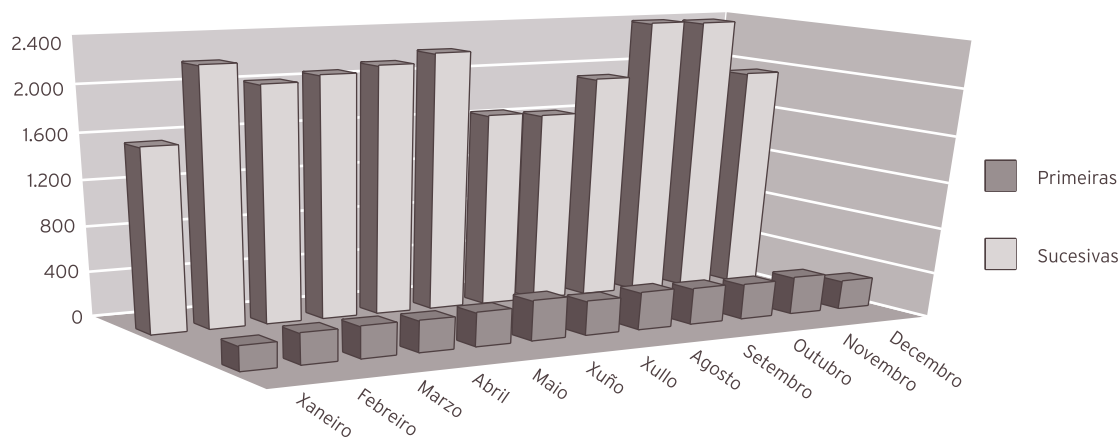
Totais	5.763	6.659	-13,46
Primeiras	1.177	1.244	-5,39
Sucesivas	4.586	5.415	-15,31

INDICADORES DE CONSULTAS

	2016	2015	% var.
Consultas por día e sala	9,35	9,55	-2,10
Consultas sucesivas / primeiras	7,00	5,78	21,23
Consultas por facultativo / día	5,10	5,46	-6,60

EVOLUCIÓN MENSUAL

Mes	Totais	Primeiras	Sucesivas
Xaneiro	1.791	209	1.582
Febreiro	2.475	266	2.209
Marzo	2.305	272	2.033
Abril	2.357	270	2.087
Maio	2.434	292	2.142
Xuño	2.569	347	2.222
Xullo	1.970	293	1.677
Agosto	1.974	324	1.650
Setembro	2.254	313	1.941
Outubro	2.702	304	2.398
Novembro	2.710	324	2.386
Decembro	2.171	248	1.923



ACTIVIDADE DE URXENCIAS

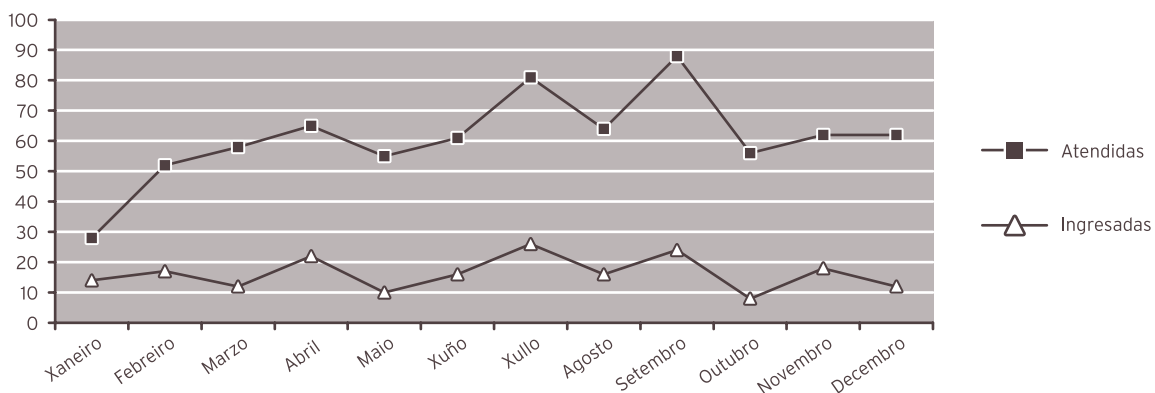
	2016	2015	% var.
Total Urxencias	732	569	28,65
Ingresos desde urxencias	195	187	4,28
Traslados outros centros	5	5	0,00

INDICADORES DE URXENCIAS

	2016	2015	% var.
Urxencias / día	2,00	1,56	28,30
Relac. urx. ingresadas / atendidas	0,27	0,33	-18,94
Presión de urxencias	0,71	0,67	5,80

EVOLUCIÓN MENSUAL

Mes	Atendidas	Ingresadas
Xaneiro	28	14
Febreiro	52	17
Marzo	58	12
Abril	65	22
Maio	55	10
Xuño	61	16
Xullo	81	26
Agosto	64	16
Setembro	88	24
Outubro	56	8
Novembro	62	18
Decembro	62	12



HOSPITAL DE DIA DE PSIQUIATRÍA

Programas totais

	2016	2015	% var.
Pacientes	314	293	7,17
Altas	33	37	-10,81
Programas*	4.938	4.686	5,38

Programas parciais

	2016	2015	% var.
Programas*	6.392	4.458	43,38

* no ano 2015 reconto diferente de programas totais e parciais

INDICADORES DE CALIDADE

	2016	2015	% var.
Porcentaxe de <i>exitus</i> sobre altas	0,00	0,36	-100,00
Porcentaxe de necropsias / <i>exitus</i>	0,00	0,00	0,00
Porcentaxe de altas con informe	100,00	100,00	0,00

OUTRA ACTIVIDADE

Técnicas realizadas en quirófano

	2016	2015	% var.
TECS	73	146	-50,00

CMBD DE HOSPITALIZACIÓN*

CALIDADE BASES DE DATOS

	2015	2014	% var.
Altas producidas	278	346	-19,65
Altas codificadas	278	346	-19,65
Altas válidas	278	346	-19,65
Media de diagnósticos / alta	2,85	2,86	-0,35
Media de procedementos / alta	0,48	0,51	-5,88
Totais altas	278	346	-19,65
Peso medio	1,0892	1,0678	2,00
Estadía media	19,29	14,68	31,40

CUSTO POR PROCESO DOS GRD MÁIS FRECUENTES

GRD	Descrición do GRD	Peso medio axustado	Núm. episodios	EM	%
430	PSICOSE	1,3879	124	26,10	44,60
428	TRASTORNOS DE PERSONALIDADE E CONTROL DE IMPULSOS	0,9208	23	16,52	8,27
427	NEUROSES EXCEPTO DEPRESIVA	0,7386	18	16,00	6,47
425	REACCION DE ADAPTACION AGUDA E DISFUNCION PSICOSOCIAL	0,6487	15	15,40	5,40
748	ABUSO OU DEPENDENCIA DE COCAINA OU OUTRAS DROGAS SEN CC	0,7556	14	11,21	5,04

* Últimos períodos dispoñibles

RECURSOS FÍSICOS			
	2016	2015	% var.
Camas			
Asignadas	24,00	24,00	0,00
En funcionamento	24,00	24,00	0,00
Habilitadas	0,00	0,00	0,00
Consultas externas			
Nº locais	12	12	0,00
Horas de sala utilizadas	11.091	10.809	2,60
Hospital de día			
Nº prazas	20	20	0,00
RECURSOS HUMANOS			
	2016	2015	% var.
Persoal facultativo			
Xefe de servizo	1	1	0,00
Xefe de sección	0	0	0,00
FEA Psiquiatría	14	13	7,69
FEA Psicología	7	7	0,00
MIR	4	4	0,00
PIR	4	4	0,00

13

ÁREA DE URXENCIAS

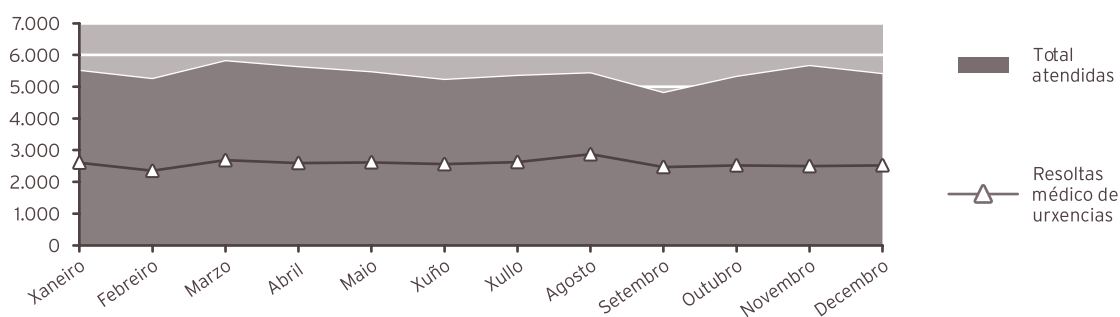
URXENCIAS

ACTIVIDADE ASISTENCIAL

	2016	2015	% var.
Total urxencias	30.902	31.035	-0,43
Urxencias con P-10	18.742	20.494	-8,55
Urxencias de fóra da área	2.124	2.107	0,81
Ingresos xudiciais	3	1	200,00

EVOLUCIÓN MENSUAL

Mes	Total atendidas	Resoltas médico de urxencias
Xaneiro	5.495	2.605
Febreiro	5.235	2.348
Marzo	5.799	2.682
Abril	5.609	2.594
Maio	5.450	2.617
Xuño	5.208	2.558
Xullo	5.336	2.625
Agosto	5.417	2.869
Setembro	4.794	2.468
Outubro	5.304	2.519
Novembro	5.647	2.495
Decembro	5.392	2.522



SERVIZO	INGRESOS	DOMICILIO	TRASLADOS	EXITUS INTRAMUROS	EXITUS EXTRAMUROS	TOTAL
Anestesia e Reanimación (GANR)	0	0	0	0	0	0
Cirurxía (GCGD)	1.102	360	2	2	0	1.466
Cámara hiperbárica (GCHB)	0	5	0	0	0	5
Dixestivo (GDIG)	263	36	2	0	0	301
Xinecoloxía (GGIN)	199	1.915	2	0	0	2.116
Hematoloxía (GHEM)	75	6	0	0	0	81
Medicina Interna (GMIR)	5.309	1.012	33	37	0	6.391
Nefroloxía (GNEF)	69	20	0	0	0	89
Obstetricia (GOBS)	946	1.166	2	0	0	2.114
Oftalmoloxía (GOFT)	7	2.494	0	0	0	2.501
Otorrinolaringoloxía (GORL)	175	288	0	0	0	463
Pediatría (GPED)	571	12.425	7	0	0	13.003
Psiquiatría (GPSQ)	195	532	2	0	0	729
Traumatoloxía (GTRA)	573	1.962	2	1	0	2.538
UCI (GUCL)	405	2	0	2	0	409
Uroloxía (GURO)	337	217	1	0	0	555
Urxencias (URG)	9	30.535	142	83	3	30.772
Totais ...	10.235	52.975	195	125	3	63.533

REXIME ECONÓMICO			
	2016	2015	% var.
Seguridade social	62.499	62.721	-0,35
Accidentes de traballo	463	479	-3,34
Accidentes de tráfico	958	1.183	-19,02
Outros	765	790	-3,16
Total	64.685	65.173	-0,75

RECURSOS FÍSICOS

SALAS DE CONSULTA E EXPLORACIÓN

Área filtro

	2016	2015	% var.
Boxes adulto	2	2	0,00
Despacho información	1	1	0,00

Área policlínica

	2016	2015	% var.
Boxes adulto	6	6	0,00
Boxes de psiquiatría	1	1	0,00
Sala de críticos	2	2	0,00
Sala de curas	2	2	0,00
Sala de xesos	1	1	0,00
Sala de abscesos	1	1	0,00

RECURSOS HUMANOS

	2016	2015	% var.
Persoal facultativo			
Coordinador	1	1	0,00
Médicos de urxencias	27	28	-3,57

ÁREA DE BLOQUE CIRÚRXICO

ANESTESIA E REANIMACIÓN

ACTIVIDADE ASISTENCIAL

	2016	2015	% var.
Anestias			
Total anestias xerais	4.903	4.606	6,45
Total anestias locais	2.813	2.746	2,44
Total anestias urxentes	1.636	1.650	-0,85
Xeral	1.148	1.135	1,15
Local	488	515	-5,24
Interconsultas preanestesia	555	504	10,12

Actividade en camas de despertar

Núm. de pacientes	3.886	3.861	0,65
-------------------	-------	-------	------

UNIDADE DA DOR

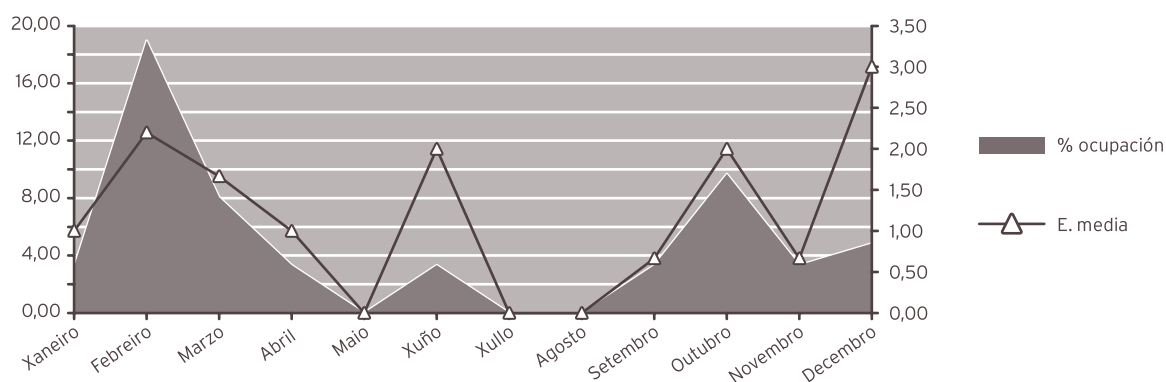
ACTIVIDADE ASISTENCIAL

HOSPITALIZACIÓN

	2016	2015	% var.
Ingresos totais	23	25	-8,00
Ingresos programados	7	10	-30,00
Ingresos urxentes	14	11	27,27
Traslados internos	2	4	-50,00
Estadías	35	43	-18,60
Altas totais	22	21	4,76
Altas melloría (fin de coidados)	20	20	0,00
Altas traslado	1	1	0,00
Altas voluntarias	0	0	0,00
Altas <i>exitus</i>	1	0	0,00

EVOLUCIÓN MENSUAL

Mes	Ingresos	Estadías	E. media	% ocupación
Xaneiro	2	2	1,00	3,23
Febreiro	5	11	2,20	18,97
Marzo	3	5	1,67	8,06
Abril	2	2	1,00	3,33
Maio	0	0	0,00	0,00
Xuño	1	2	2,00	3,33
Xullo	0	0	0,00	0,00
Agosto	0	0	0,00	0,00
Setembro	3	2	0,67	3,33
Outubro	3	6	2,00	9,68
Novembro	3	2	0,67	3,33
Decembro	1	3	3,00	4,84



INDICADORES DE HOSPITALIZACIÓN

	2016	2015	% var.
Estadía media	1,52	1,72	-11,53
Frecuencia hospitalaria	0,13	0,14	-9,36
Porcentaxe de programación	30,43	40,00	-23,91
Taxa de mortalidade	4,35	0,00	0,00

ACTIVIDADE CIRÚRXICA

	2016	2015	% var.
Intervencións totais	607	629	-3,50
cma	96	475	-79,79
Intervencións programadas	589	604	-2,48
CMA	487	113	330,97
cma	94	472	-80,08
Intervencións urxentes	18	25	-28,00
CMA	0	0	0,00
cma	2	3	-33,33
Porcentaxe de suspensión	5,15	5,03	2,39

HORAS DE QUIRÓFANO

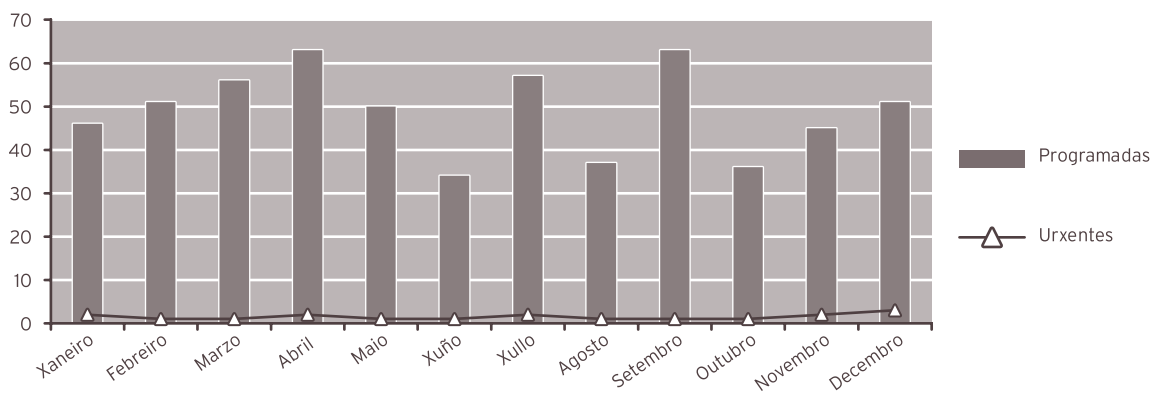
	2016	2015	% var.
Dispoñibles	632,00	600,50	5,25
Utilizadas	461,97	444,88	3,84
Utilizadas en int. ambulantes	444,88	409,97	8,52

INDICADORES CIRÚRXCOS

	2016	2015	% var.
Estadía media preoperatoria	3,71	12,21	-69,62
Rendemento quirófanos	73,10	74,08	-1,33
Intervencións programadas / día	6,52	7,04	-7,34
Intervencións urxentes / día	0,05	0,07	-28,20

EVOLUCIÓN MENSUAL

Mes	Totais	Programadas	Urxentes
Xaneiro	48	46	2
Febreiro	52	51	1
Marzo	57	56	1
Abril	65	63	2
Maio	51	50	1
Xuño	35	34	1
Xullo	59	57	2
Agosto	38	37	1
Setembro	64	63	1
Outubro	37	36	1
Novembro	47	45	2
Decembro	54	51	3



ACTIVIDADE CONSULTAS EXTERNAS

	2016	2015	% var.
TOTAIS	2.633	2.663	-1,13
PRIMEIRAS	678	642	5,61
SUCESIVAS	1.955	2.021	-3,27

Consultas Pre-anestesia

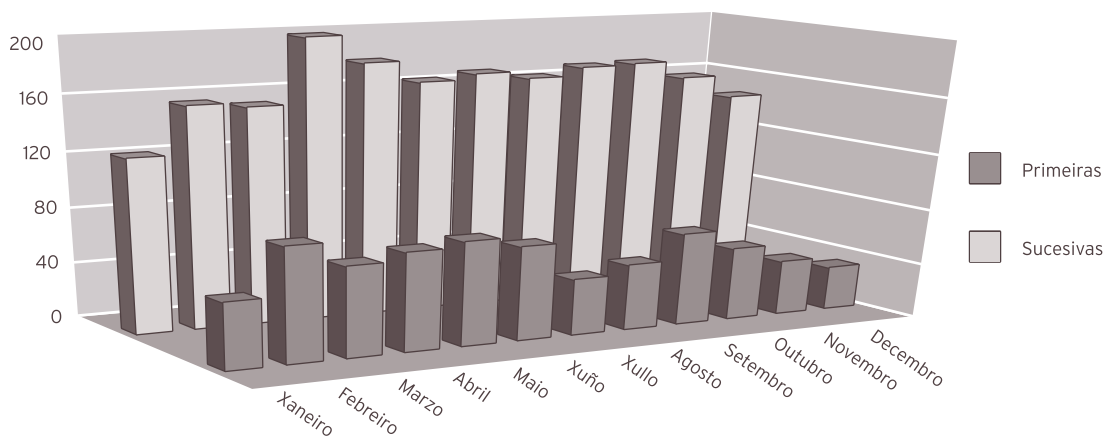
	2016	2015	% var.
Totais	6.667	6.629	0,57
Primeiras	6.667	6.629	0,57

INDICADORES DE CONSULTAS

	2016	2015	% var.
Consultas por día e sala	5,33	5,35	-0,37
Consultas sucesivas / primeiras	2,88	3,15	-8,40
Consultas por facultativo / día	0,51	0,49	3,59
Consultas primeiras procedentes atención primaria	19,17	22,12	-13,31

EVOLUCIÓN MENSUAL

Mes	Totais	Primeiras	Sucesivas
Xaneiro	171	47	124
Febreiro	238	81	157
Marzo	218	64	154
Abril	269	70	199
Maio	254	74	180
Xuño	232	67	165
Xullo	209	40	169
Agosto	211	47	164
Setembro	236	66	170
Outubro	223	52	171
Novembro	198	39	159
Decembro	174	31	143



INDICADORES DE CALIDADE			
	2016	2015	% var.
Porcentaxe de <i>éxitus</i> sobre altas	4,55	0,00	0,00
Porcentaxe de necropsias / <i>éxitus</i>	0,00	0,00	0,00
Porcentaxe de altas con informe	100,00	100,00	0,00

OUTRA ACTIVIDADE			
	2016	2015	% var.
Infiltracións intraarticulares	7	0	0,00
Infiltracións periféricas	1	0	0,00
Cargar bombas PCA	132	0	0,00
Cargar bombas implantadas	56	41	36,59
Articulacións posteriores / sacroiliacas	81	55	47,27
Catéter epidural / PCA epidural	1	1	0,00
Consultas	2.456	1.313	87,05
Curas / comprob. catéteres	42	57	-26,32
Nucleolisis con O3, etanol	88	61	44,26
Epiduroscopia	238	1	23.700,00
Bloqueos epidurales	581	541	7,39
Implante de bomba infusión intratecal	2	1	100,00
Implante de electr. epidural	10	6	66,67
Implante xerador	5	7	-28,57
Implante reservorio intratecal	20	0	0,00
Implante reservorio venoso	95	76	25,00
Iontoforese	1	12	-91,67
Limpeza férida cirúrxica	0	0	0,00
Radiofrecuencia	98	71	38,03
Recolocación bomba	0	0	0,00
Recolocación electrodo epidural	2	0	0,00
Retirada de catéter / reservorio	25	12	108,33
TENSS	69	35	97,14
Telemetrías	79	35	125,71

CMBD DE HOSPITALIZACIÓN***CALIDADE BASES DE DATOS**

	2015	2014	% var.
Altas producidas	21	28	-25,00
Altas codificadas	21	28	-25,00
Altas válidas	21	28	-25,00
Media de diagnósticos / alta	2,62	2,11	24,17
Media de procedementos / alta	1,95	1,32	47,73
Totais altas	21	28	-25,00
Peso medio	1,8124	1,8729	-3,23
Estadía media	1,72	2,20	-21,82

CUSTO POR PROCESO DOS GRD MÁIS FRECUENTES

GRD	Descrición do GRD	Peso medio axustado	Núm. episodios	EM	%
758	PROCEDEMENTOS SOBRE COSTAS E PESCOZO EXC. FUSION ESPIYAL SEN CC	1,0649	5	2,00	23,81
837	PROCEDEMENTOS ESPINAIS SEN CC	2,2385	3	2,00	14,29
8	PROCED. SOBRE N.CRANIAIS , PERIFERICOS E OUTROS P. CIR.S.NERV. SEN CC	1,8422	1	2,00	4,76
35	OUTROS TRASTORNOS DO SISTEMA NERVIOSO SEN CC	0,8132	1	3,00	4,76
39	PROCEDEMENTOS SOBRE CRISTALINO CON OU SEN VITRECTOMIA	1,0460	1	2,00	4,76

* Últimos períodos dispoñibles

RECURSOS FÍSICOS ANESTESIA - REANIMACIÓN

	2016	2015	% var.
Camas			
Asignadas	2,00	2,00	0,00
En funcionamento	2,00	2,00	0,00
Habilitadas	0,02	0,01	100,00

RECURSOS FÍSICOS UNIDADE DA DOR

	2016	2015	% var.
Quirófanos			
Horas de quirófano asignadas	632,00	600,50	5,25
Consultas externas			
Nº locais	2	2	0,00
Horas de sala utilizadas	939	980	-4,16

RECURSOS HUMANOS

	2016	2015	% var.
Persoal facultativo			
Xefe de servizo	1	0	0,00
Xefe de sección	0	1	-100,00
FEAS e adxuntos	20	21	-4,76

15

ÁREA DE PROBAS ESPECIAIS

NEUROFISIOLOXÍA CLÍNICA

ESTUDOS E SESIÓNS

	2016	2015	% var.
Total	2.419	1.778	36,05
Pacientes ingresados	385	345	11,59
Pacientes ambulantes	2.034	1.433	41,94
Electroencefalogramas	860	818	5,13
Pacientes ingresados	319	286	11,54
Pacientes ambulantes	541	532	1,69
Electromiogramas	1.559	960	62,40
Pacientes ingresados	66	59	11,86
Pacientes ambulantes	1.493	901	65,70

RECURSOS FÍSICOS

	2016	2015	% var.
Salas			
Nº locais	3	3	0,00

RECURSOS HUMANOS

	2016	2015	% var.
Persoal facultativo			
Xefe de servizo	0	0	0,00
Adxuntos	2	2	0,00

ÁREA DE MEDICINA INTENSIVA

MEDICINA INTENSIVA

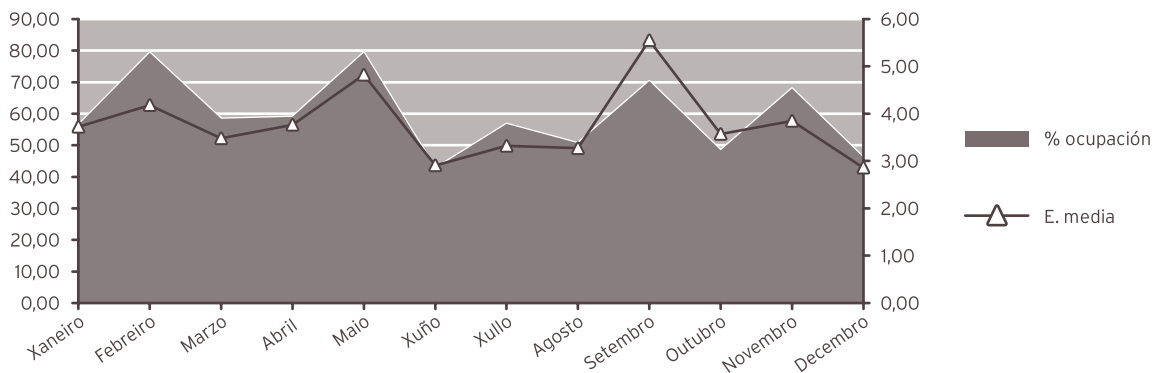
ACTIVIDADE ASISTENCIAL

HOSPITALIZACIÓN

	2016	2015	% var.
Ingresos totais	580	632	-8,23
Ingresos programados	0	0	0,00
Ingresos urxentes	480	524	-8,40
Traslados internos	100	108	-7,41
Estadías	2.178	2.010	8,36
Altas totais	80	88	-9,09
Altas melloría (fin de coidados)	5	12	-58,33
Altas traslado	32	35	-8,57
Altas voluntarias	0	2	-100,00
Altas <i>exitus</i>	43	39	10,26

EVOLUCIÓN MENSUAL

Mes	Ingresos	Estadías	E. media	% ocupación
Xaneiro	47	175	3,72	56,45
Febreiro	55	230	4,18	79,31
Marzo	52	181	3,48	58,39
Abril	47	177	3,77	59,00
Maio	51	246	4,82	79,35
Xuño	44	128	2,91	42,67
Xullo	53	176	3,32	56,77
Agosto	48	157	3,27	50,65
Setembro	38	211	5,55	70,33
Outubro	42	150	3,57	48,39
Novembro	53	204	3,85	68,00
Decembro	50	143	2,86	46,13



INDICADORES DE HOSPITALIZACIÓN

	2016	2015	% var.
Estadía media	3,76	3,18	18,07
Índice de ocupación	59,31	54,97	7,89
Índice de rotación	58,00	63,20	-8,23
Frecuencia hospitalaria	3,20	3,46	-7,51
Taxa de mortalidade	7,41	6,17	20,14

ACTIVIDADE DE URXENCIAS

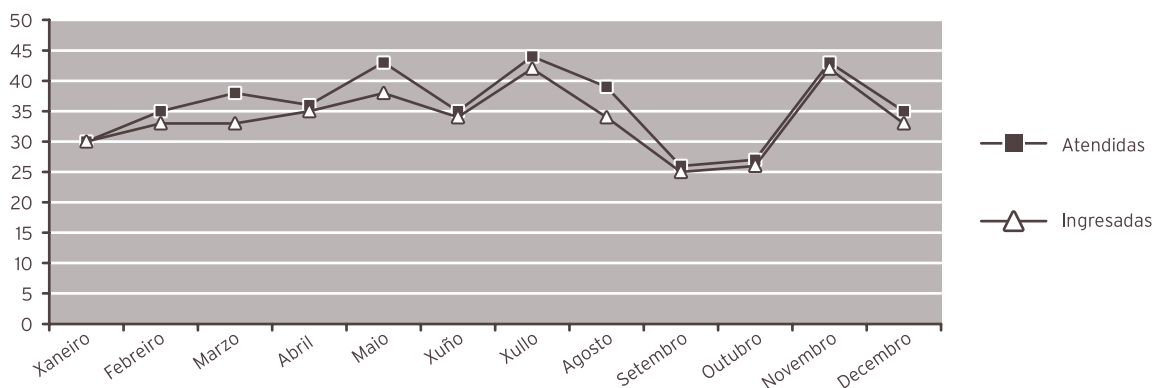
	2016	2015	% var.
Total urxencias	431	481	-10,40
Ingresos desde urxencias	405	437	-7,32
Traslados outros centros	22	40	-45,00

INDICADORES DE URXENCIAS

	2016	2015	% var.
Urxencias / día	1,18	1,32	-10,64
Relac. urx. ingresadas / atendidas	0,94	0,91	3,43
Presión de urxencias	0,70	0,69	0,99

EVOLUCIÓN MENSUAL

Mes	Atendidas	Ingresadas
Xaneiro	30	30
Febreiro	35	33
Marzo	38	33
Abril	36	35
Maio	43	38
Xuño	35	34
Xullo	44	42
Agosto	39	34
Setembro	26	25
Outubro	27	26
Novembro	43	42
Decembro	35	33



INDICADORES DE CALIDADE

	2016	2015	% var.
Porcentaxe de <i>exitus</i> sobre altas	53,75	44,32	21,28
Porcentaxe de necropsias / <i>exitus</i>	2,33	12,82	-81,86
Porcentaxe de altas con informe	100,00	100,00	0,00

OUTRA ACTIVIDADE

	2016	2015	% var.
Cardioversións ambulatorias	0	6	-100,00

CMBD DE HOSPITALIZACIÓN***CALIDADE BASES DE DATOS**

	2015	2014	% var.
Altas producidas	88	94	-6,38
Altas codificadas	88	94	-6,38
Altas válidas	88	94	-6,38
Media de diagnósticos / alta	9,14	9,54	-4,19
Media de procedimientos / alta	4,20	4,63	-9,29
Totais altas	88	94	-6,38
Peso medio	3,3853	4,2587	-20,51
Estadía media	3,18	3,13	1,60

CUSTO POR PROCESO DOS GRD MÁIS FRECUENTES

GRD	Descrición do GRD	Peso medio axustado	Núm. episodios	EM	%
121	TRAST.CIRCULATORIOS CON IAM E COMPL.MAIORES, ALTA CON VIDA	2,7212	8	4,13	9,09
584	SEPTICEMIA CON CC MAIOR	4,1633	8	6,63	9,09
122	TRAST.CIRCULATORIOS CON IAM SEN COMPL.MAIORES, ALTA CON VIDA	1,6352	7	7,86	7,95
410	QUIMIOTERAPIA	1,2296	6	0,00	6,82
140	ANXINA DE PEITO	0,7106	5	1,60	5,68

* Últimos períodos dispoñibles

OUTROS DATOS**PRÓTESES IMPLANTADAS**

	2016	2015	% var.
Marcapasos	139	168	-17,26

RECURSOS FÍSICOS			
	2016	2015	% var.
Camas			
Asignadas	10,00	10,00	0,00
En funcionamento	10,00	10,00	0,00
Habilitadas	0,02	0,01	100,00
Quirófanos			
Horas de quirófano asignadas	0,00	0,00	0,00
Consultas externas			
Nº locais	0	0	0,00
Horas de sala utilizadas	0	0	0,00
RECURSOS HUMANOS			
	2016	2015	% Var
Persoal facultativo			
Xefe de servizo	0	0	0,00
FEA	7	7	0,00

ÁREA DE FARMACIA

FARMACIA

RECURSOS FINANCIEROS

	2016	2015	% var.
Valor contable existencias finais ano anterior	1.962.745,00 €	1.295.061,00 €	51,56
Gasto total	29.796.088,00 €	32.265.155,00 €	-7,65
Consumo total	29.272.963,00 €	31.597.471,00 €	-7,36
Valor contable existencias finais ano	2.485.870,00 €	1.962.745,00 €	26,65
Índice de rotación de existencias finais	11,98	16,01	-25,17

ÁREA DE XESTIÓN

CADRO DE MANDOS

	2016	2015	% var.
Comisión de Farmacia			
Núm. de sesións	11	11	0,00
Dispensación de medicamentos			
Doses unitarias. Liñas de prescripción procesadas	403.543	354.862	13,72
Liñas de dispensación Hospital A. Marcide	523.178	527.914	-0,90
Liñas de dispensación Hospital Naval	36.927	30.594	20,70
Liñas de dispensación C. Sociosanitarios	59.456	64.186	-7,37
Altas-baixas pyxis en Psiquiatría	54	65	-16,92
Solicitudes novas			
Medicamentos de uso especial	775	835	-7,19
Solicitudes AEMPS	241	116	107,76
Autorizacións de gasto	234	231	1,30
Informes subcomisión Oncohematoloxía	161	92	75,00
Finalización de tratamentos a alta hospitalaria			
Núm. de ordes médicas procesadas	1.535	1.505	1,99
Conciliación en URG e ingresados			
Núm. Pacientes conciliados en URG e ingresados	201	0	0,00
Total consultas			
Primeiras	2.481	3.730	-33,49
Sucesivas	19.698	20.905	-5,77

Residencias sociosanitarias			
Geriatros Laraxe. Liñas de prescripción procesadas	3.566	4.798	-25,68
Tercera idade de Caranza. Liñas de prescripción procesadas	2.681	3.358	-20,16
Núm. dispensacións pacientes válidos	453	611	-25,86
Residencia San Xosé. Liñas de prescripción procesadas	1.922	2.735	-29,73
Geriatros Ferrol (antes Abrente). Liñas de prescripción procesadas	4.230	5.122	-17,42
Geriatros Narón (antes Euxa). Liñas de prescripción procesadas	3.384	3.658	-7,49
Souto de Leixa. Liñas de prescripción procesadas	1.333	1.724	-22,68
Centro atención minusválidos físicos (CAMF). Liñas de prescripción procesadas	2.628	3.208	-18,08
Índice de cobertura de conciliación en CSS	6	7	-14,29
Atención primaria. Existencias			
Num. de liñas de dispensación	16.750	16.288	2,84
Ensaio clínicos			
Núm. de ensaios	31	31	0,00
Núm. de consultas	418	345	21,16
Núm. entrada de mostrás	147	90	63,33
Núm. visitas de monitorización	79	33	139,39
Revisión de caixas de primeiros auxilios			
Núm. de revisións	236	181	30,39
Núm. de revisións Hospital Naval	153	156	-1,92
Núm. de revisións Centros Sociosanitarios	14	0	0,00
Información de medicamentos			
Núm. de consultas	31	196	-84,18
Núm. de consultas Centros Sociosanitarios	64	58	10,34
Farmacotecnia			
Núm. de unidades formulación maxistral	33.996	23.338	45,67
Núm. de unidades reenvasadas	217.652	251.278	-13,38
Núm. de unidades reenvasadas Hospital Naval	448.923	691.894	-35,12
Núm. de unidades quimioterapia oncolóxica	13.472	14.165	-4,89
Núm. unidades de preparados estériles	11.007	11.953	-7,91
Núm. unidades de nutrición parenteral	4.709	5.372	-12,34
Farmacocinética clínica			
Núm. de pacientes	778	841	-7,49
Núm. de informes	1.433	1.504	-4,72
Farmacovixilancia			
Núm. RAM detección por CMBD	74	298	-75,17
Núm. RAM detección por notificación espontánea	61	41	48,78
Núm. comunicacións SINASP	25	12	108,33
Núm. RAM centros sociosanitarios	1	4	-75,00
Alertas de seguridade comunicadas	51	47	8,51
Desabastecementos comunicados	122	144	-15,28
Alertas de calidade xestionadas	6	5	20,00
Atención farmacéutica			
Núm. de intervencións	3.446	3.501	-1,57

XESTIÓN FARMACOECONÓMICA

	2016	2015	% var.
Gasto pacientes hospitalizados	1.975.340,00 €	1.815.518,00 €	8,80
Gasto pacientes non hospitalizados	27.297.623,00 €	29.781.952,00 €	-8,34

DISTRIBUCIÓN DO CUSTO POR GRUPO TERAPÉUTICO OU MEDICAMENTO

Grupo terapéutico ou medicamento	Código	% custo 2016	% custo 2015
Antivirais de uso sistémico	J05	24,45%	36,93%
Axentes inmunosupresores	L04	21,43%	17,15%
Axentes antineoplásicos	L01	20,65%	18,81%
Antihemorráxicos	B02	3,29%	2,38%
Inmunoestimulantes	L03	3,24%	3,70%
Psicolépticos	N05	3,06%	2,22%
Sustitutos do sangue e solucións para perfusión	B05	2,79%	2,67%
Soros inmunes e inmunoglobulinas	J06	2,35%	1,69%
Antiparkinsonianos	N04	1,63%	1,31%
Antibacterianos para uso sistémico	J01	1,02%	1,05%
Axentes antitrombóticos	B01	0,68%	0,59%
Medios de contraste	V08	0,58%	0,53%
Analxésicos	N02	0,44%	0,40%
Antihipertensivos	C02	0,36%	0,65%
Fármacos para o tratamento de enfermidade óseas	M05	0,07%	0,05%
Resto de medicamentos		13,96%	9,87%
		100,00%	100,00%
TOTAL CONSUMO		29.272.963,00 €	31.597.471,00 €

GUÍA FARMACOTERAPÉUTICA

	2016	2015	% var.
Hospital			
Núm. de principios activos	697	857	-18,67
Núm. de especialidades farmacéuticas	1.348	1.242	8,53
Núm. de fórmulas maxistrais	70	71	-1,41
Núm. de principios activos incluídos	6	11	-45,45
Núm. de principios activos excluídos	1	9	-88,89
Consultas formuladas ao Centro de Información do Medicamento			
Núm. de consultas	31	196	-84,18

ATENCIÓN FARMACÉUTICA**INTERVENCIÓNS FARMACÉUTICAS AREA SANITARIA**

	2016	2015	% var.
En consulta de Farmacia			
Grao de repercusión da intervención na farmacoterapia do paciente	1,55%	0,90%	72,22
En consulta externa de Farmacia			
Grao de repercusión da intervención na farmacoterapia do paciente	1,75%	1,75%	0,00
En consulta externa de nutrición enteral			
Grao de repercusión da intervención na farmacoterapia do paciente	1,12%	1,45%	-22,92
En consulta externa de nutrición parenteral			
Grao de repercusión da intervención na farmacoterapia do paciente	5,89%	3,00%	96,33
Hospital de día no oncohematoloxía			
Grao de repercusión da intervención na farmacoterapia do paciente	1,05%	1,10%	-4,55
Hospital de día oncohematoloxía			
Grao de repercusión da intervención na farmacoterapia do paciente	4,72%	5,02%	-5,98
Ingresados			
Grao de repercusión da intervención na farmacoterapia do paciente	2,41%	3,46%	-30,35
Pacientes urxencias			
Grao de repercusión da intervención na farmacoterapia do paciente	2,26%	3,99%	-43,36
Tratamento á alta hospitalaria			
Grao de repercusión da intervención na farmacoterapia do paciente	16,59%	14,12%	17,49

INTERVENCIÓNS FARMACÉUTICAS NOS CENTROS SOCIOSANITARIOS

	2016	2015	% var.
Geriatros Ferrol (antes Abrente)			
Grao de repercusión da intervención na farmacoterapia do paciente	15,27%	13,02%	17,28
Residencia Caranza			
Grao de repercusión da intervención na farmacoterapia do paciente	8,29%	5,53%	49,91
Geriatros Narón (antes Euxa)			
Grao de repercusión da intervención na farmacoterapia do paciente	11,79%	9,10%	29,56
Residencia Laraxe			
Grao de repercusión da intervención na farmacoterapia do paciente	9,22%	10,66%	-13,51
Residencia San Xosé			
Grao de repercusión da intervención na farmacoterapia do paciente	4,09%	5,20%	-21,35
Residencia Souto de Leixa			
Grao de repercusión da intervención na farmacoterapia do paciente	0,00%	7,61%	-100,00
Residencia Centro de Atención minusválidos físicos (CAMF) (desde maio de 2012)			
Grao de repercusión da intervención na farmacoterapia do paciente	3,58%	4,33%	-17,32

INDICADORES DE CALIDADE			
	2016	2015	% var.
Pacientes conciliados en CSS con \pm1 erro de conciliación	60,73%	15,62%	288,80
Erros na preparación de carros	0,60%	0,59%	1,69
Especialidades sen existencias	0,03%	0,04%	-25,00
Índice de medicamentos non recuperados	0,31%	0,27%	14,81
Revisión de caixas de primeiros auxilios	28	32	-12,50
Índice de reclamacións dispensación Hospital Naval	0,15%	2,11%	-92,89
Núm. líneas non servidas / nº total líneas pedido Hospital Naval	0,11%	0,23%	-52,17
Índice de reclamacións elaboración	0,13%	0,14%	-7,14
Índice de actividade investigadora	1,53%	1,93%	-20,73
Tempo medio de preparación de citostáticos	84,20%	80,90%	4,08
Pacientes ingresados con prescripción electrónica	90,41%	72,07%	25,45
Medía de créditos / ano por farmacéutico	35,40%	19,08%	85,53
Nutrición parenteral central < 5 días	13,97%	13,47%	3,71
Nutrición parenteral periférica > 10 días	10,07%	12,75%	-21,02
Automatización: proceso/dispositivo novo ao ano	1	0	0,00

RECURSOS HUMANOS			
	2016	2015	% var.
Persoal facultativo			
Xefe de servizo	1	1	0,00
Xefe de sección	0	0	0,00
FEA	11	11	0,00
F I R	4	4	0,00

18

ÁREA DE LABORATORIOS

ANATOMÍA PATOLÓGICA

ACTIVIDADE ASISTENCIAL

	2016	2015	% var.
Citología	14.797	16.367	-9,59
Biopsias	20.091	19.991	0,50
Necropsias	31	24	29,17
Necropsias neonatais	0	0	0,00

RECURSOS HUMANOS

	2016	2015	% var.
Persoal facultativo			
Xefe de servizo	1	1	0,00
Xefe de sección	0	0	0,00
FEA	5	6	-16,67

BIOQUÍMICA

ACTIVIDADE ASISTENCIAL

	2016	2015	% var.
Ordinaria			
Nº de pacientes	213.333	205.068	4,03
Nº de determinacións	3.224.916	3.277.653	-1,61
Nº de determ. / paciente	15,12	15,98	-5,42
Urxente			
Nº de pacientes	61.717	70.265	-12,17
Nº de determinacións	528.789	554.118	-4,57
Nº de determ. / paciente	8,57	7,89	8,65

RECURSOS HUMANOS

	2016	2015	% var.
Persoal facultativo			
Xefe de servizo	0	0	0,00
Xefe de sección	0	1	-100,00
FEA	9	10	-10,00
Médicos de cota	0	0	0,00
MIR	1	2	-50,00
Laboratorio de Urxencias			
TEL	13	40	-67,50

LABORATORIO DE HEMATOLOXÍA**ACTIVIDADE ASISTENCIAL**

	2016	2015	% var.
Ordinaria			
Total peticións	168.340	170.302	-1,15
Total determinacións	253.120	253.812	-0,27
Nº determinacións / extracción	1,50	1,49	0,89
Urxente			
Total peticións	50.388	52.366	-3,78
Total determinacións	150.752	154.710	-2,56
Nº determinacións / extracción	2,99	2,95	1,27
Banco de sangue			
Paneis	90	101	-10,89
Autotransfusións	0	0	0,00
Sangrías	289	256	12,89
Técnicas especiais			
Frotis	1.943	2.191	-11,32
Tinción de ferro	22	18	22,22
Fal	57	53	7,55
TKL	2	2	0,00
Retis	0	0	0,00
Punción medula ósea	83	115	-27,83
Anticoagulación			
Anticoagulación oral	87.857	87.832	0,03
TPTA	1.103	1.325	-16,75
INR	7.604	8.716	-12,76
Unidades transfundidas			
Unidades	6.020	6.012	0,13

RECURSOS HUMANOS			
	2016	2015	% var.
Persoal facultativo (*)			
Xefe de servizo	0	0	0,00
FEA	0	6	-100,00

(*) Compartido con Hematoloxía Clínica

MICROBIOLOXÍA

ACTIVIDADE ASISTENCIAL			
	2016	2015	% var.
ACTIVIDADE GLOBAL			
Total peticións	72.588	72.696	-0,15
Bacterioloxía xeral			
Total peticións	52.753	56.400	-6,47
Peticións pac. ingresados	27.785	27.431	1,29
Seroloxía + Bioloxía molecular			
Total peticións	19.835	16.296	21,72
Peticións pac. ingresados	10.621	8.871	19,73

RECURSOS HUMANOS			
	2016	2015	% var.
Persoal facultativo			
Xefe de Servizo	1	1	0,00
FEA	4	4	0,00

ÁREA DE RADIODIAGNÓSTICO

RADIOLOXÍA

ACTIVIDADE		2016	2015	% var.
Radioloxía	Programadas	38.181	37.948	0,61
	Urxentes	69.836	73.733	-5,29
	Totais	108.017	111.681	-3,28
Radioloxía de mama	Programadas	2.464	2.425	1,61
	Urxentes	794	770	3,12
	Totais	3.258	3.195	1,97
Ecografías	Programadas	14.029	14.353	-2,26
	Urxentes	5.230	4.855	7,72
	Totais	19.259	19.208	0,27
RMN	Programadas	3.799	3.630	4,66
	Urxentes	357	349	2,29
	Totais	4.156	3.979	4,45
TAC	Programadas	10.066	9.540	5,51
	Urxentes	10.879	11.518	-5,55
	Totais	20.945	21.058	-0,54
Intervencionismo	Programadas	696	654	6,42
	Urxentes	500	527	-5,12
	Totais	1.196	1.181	1,27
Outras	Programadas	628	561	11,94
	Urxentes	1.430	804	77,86
	Totais	2.058	1.365	50,77
Total actividade	Programadas	69.863	69.111	1,09
	Urxentes	89.026	92.556	-3,81
	Totais	158.889	161.667	-1,72

RECURSOS HUMANOS

	2016	2015	% var.
Persoal facultativo			
Xefe de servizo	1	0	0,00
Xefe de sección	0	1	-100,00
FEA	16	16	0,00
MIR	3	3	0,00

20

ÁREA DE SERVIZOS XERAIS

HOSTALARÍA

	2016	2015	% var.
Custo víveres	658.813,27 €	648.273,08 €	1,63
Custo víveres / estada	5,79 €	5,56 €	4,14
Custo persoal cocina	1.645.121,88 €	2.145.887,76 €	-23,34
Custo persoal / estada	14,47	18,40	-21,38
Custo estada	20,26	23,96	-15,44
Custo produtos infantís	4.405,00	4.698,46	-6,25
Custo menaxe	0,00	0,00	0,00
Custo produtos limpeza (Ano 2015 ata maio 2015)	0,00	1.989,58	-100,00
Bandexas servidas (*)	481.169,00	486.134,00	-1,02
Custo víveres bandexa (*)	1,38	1,33	3,76

(*) A bandexa da comida inclúe o almorzo e os extraordinarios da mañá
A da cea, os da merenda, extraordinarios tarde e noite

LAVANDARÍA

	2016	2015	% var.
Kg roupa lavada	1.258.741,00	1.253.483,00	0,42
Custo produtos lavandaría	35.836,78 €	33.971,12 €	5,49
Custo persoal lavandaría	826.851,47 €	1.096.835,54 €	-24,61
Custo produtos / Kg roupa lavada	0,03 €	0,03 €	5,05
Custo kg roupa lavada	0,66 €	0,88 €	-24,93
Kg roupa lavada / cama	263,06	260,98	0,80
Gasto lavandaría / cama	180,29 €	235,44 €	-23,42
Gasto lencería	143.591,85 €	74.317,95 €	93,21
Kg roupa lavados ao exterior	56.435	54.135	4,25
Gastos reparación	1.111,70 €	0,00 €	0,00

ÁREA INFORMÁTICA

RECURSOS HUMANOS

Xefe de Servizo - Técnico Xestión de Sistemas e T.I.	1
Xefe de Sección - Técnico Especialista de Sistemas e T.I.	1
Xefe de Grupo - Técnico Especialista de Sistemas e T.I.	1
Técnico Xestión de Sistemas e T.I.	5
Técnico especialista de Sistemas e T.I.	3

ACTIVIDADE

Área de Soporte Informática

Incidencias rexistradas:	20.947
As chamadas atendidas polo grupo de Soporte Informática durante o ano 2016 foron:	20.661

Área Clínica

Novas implantacións:

Business Objects	Migración a BI 4.2		
CETIR			Maio
CMDVOZ	Anatomía patolóxica		febreiro
	Radioloxía		setembro
DIXITALIZACIÓN	Cardioloxía	Ecocardio Philips EPIC	15 de xaneiro
		Cardiosoft Proba de esforzó	31 de outubro
	Cirurxía	Ecógrafo	
	Xinecoloxía-COF	Ecógrafo ClearVue 550 (2ª Marcide)	16 de febreiro
		Ecógrafo ClearVue 550 (C.Especialidades)	16 de febreiro
		Ecógrafo Voluson E6 (C.Especialidades)	2 de agosto
	Oftalmoloxía	OCT Heidelberg	12 de xaneiro
	Pediatría	Ecocardio Philips EPIC MASTER 7C	1 febreiro
	Radioloxía	Radioquirúrxico/Escopia (quirófano)	20 de xaneiro
		Carestream VxVUE (sala 9)	1 de febreiro
		Carestream VxVUE (naval)	16 de febreiro
		Philips Digital (sala 1)	marzo
		Philips Digital (sala 7)	marzo
		sala R07 Philips	10 de maio
		Carestream VxVUE (fontenla)	6 de xuño
	Clínica GAIAS		11 de maio
	GESCOT (información clínica)		1er trimestre
	Hospital de día	HDD Médico (Naval)	novembro
	Laboratorio	Arranque CERBA microbioloxía	
		Radiance Aqure	decembro
	Petición electrónica	GPL radioloxa	
		Urxencias	Febreiro
	SIFCO		12 de abril
	SIHGA-Neonato Sano		9 de maio
	SILICON	Prescripción Farmacéutica	
		Dermatoloxía	18 de maio
		Alerxia	11 de novembro
	TERES		14 de xuño
	XEDOC	Documentación clínica	30 de agosto
	PYXIS	MIR naval	13 de outubro

Revisións

N.º Revisións instaladas 2016	Última versión
11	TSNUX v.01.11.06
4	BLOOD: v.08.00.14.04
5	XEPYR v.01.13.06
9	TRATS v.02.29.00
6	SIHGA v3.13.01
5	IANUS v.04.40.0408
3	APWEB v.04.07.07
1	ADHDD v.02.06.01
2	CMDVOZ V.01.01.0038
3	SIDI v.02.20.05
1	SPACS-Actualización a SECTRA IDS7 17.3
4	TERES v.01.02.02
1	XEDOC_IDX v.01.00.0023CFG002
1	Worklist - v.02.04.12
1	DITOOOL v.01.07.04
1	IDPAC v.01.03.06
1	Censo pacientes Silicon: v.3.3.5

Área Xestión

Implantacións	Implantación de Gescot Web	(Abril 2016)
	Implantación de SIGUS	(Junio 2016)
	Implantación GAIA Xestión de residuos	
	Implantación armarios RFID - 4 armarios	(Desde Maio 2016)
Revisións	Fides: Revisións 3	(última: 2.52.02 Julio 2016)
	ACP: Revisións: 3	(última: 3.63 Marzo 2016)
	SIAC RREE: Revisións 1	(última 2.07.01 Julio 2016)
	PREVEN: Revisións: 1	(Última: 30.01 Maio 2016)
	LICOT: Revisións: 4	(Ultima 2.27.05 Nov 2016)
	CONTA: Revisións: 2	(última: 7.23 .01 Nov 2016)
	Personal e Nominas: Revisións: 13	(última: 2.61 Dec 2016)
	TURNOS: Revisións : 1	(última: 3.24.07 Feb 2016)
	LOGAS: Revisións: 2	(ultima: 1.09.58 Nov 2016)
	CADMO: Revisións 1	(ultima 2.11.02 Julio 2016)
	SETIS: Revisións: 2	(ultima: 4.13.02 Junio 2016)
	QUERES: Revisións: 1	(última : 1.42.02 Nov 2016)
	FACTURACION: Revisións: 2	(última: 1.42.02 Nov 2016)
	FIRMA INBOX : Revisións: 1	(última: 1.04.03 Sept 2016)
	XEDOC: Revisións : 1	(última: 1.00.00 23 Ago 2016)
	INVEN: Revisións: 1	(última: 1.06.01 Junio 2016)

Área de Microinformática

Actividad

3421 incidencias atendidas, das cales:	Atención e Mantemento Usuarios	296
	Hardware	1713
	Infraestructura e Comunicaci3ns	103
	Ofimática	1038
	Instalaci3n e revisi3n de aplicaci3ns	191
	Instalaci3n, configuraci3n e outros	80

Área de Sistemas e Comunicaci3ns

Instalaci3ns

Migraci3n da granxa de Xenapp 4.5 a 7.6

Actualizaci3n versi3n 6 dos ESXi da plataforma virtual

Balanceo dos portos de cobre 2º equipo de core (Avaya Virtual Services Plattform 9000).

Integraci3n clínicu Gaias.

Instalaci3n e configuraci3n de catro novos servidores PACS

BackEnd: 2 servidores fíísicos
BL460c Gen8

FrontEnd: 2 servidores
virtuales

Actualizaci3n PACS á versi3n 17.3 de SECTRA

Sustituci3n de 3 armarios Rittal de servidores con PDU intelixentes.

Obras reforma CPD separaci3n corredor frío/corredor quente.

Instalaci3n dunha liña RTB na base de Transporte de Ambulancias situada no Hospital Naval

Instalaci3n nova versi3n Pyxis ES, con novos armarios en Medicina Interna do Naval.

Migraci3n de ferramenta de monitorizaci3n Insight á nova versi3n.

Posta en marcha dun sistema de grabaci3n no Sal3n de actos.

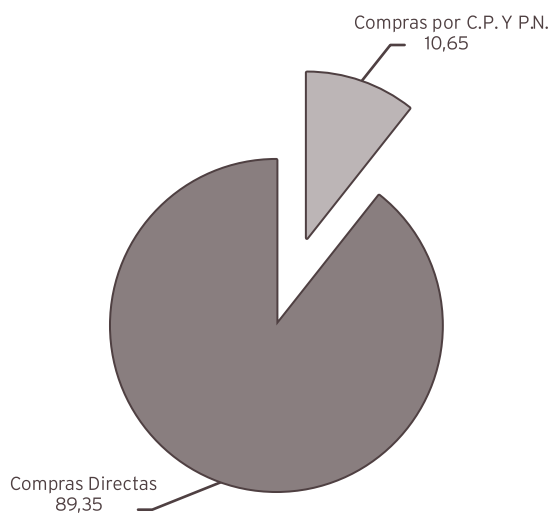
Actualizaci3n da infraestructura para videoconferencias.

SUBMINISTRACIÓNS

PEDIDOS-COMPRAS-CONSUMOS AÑO 2016				
EPIGRAFE	DESCRIPCIÓN	COMPRAS 2016	COMPRAS 2015	% var.
22000	Material de oficina non inventariable	192.672,00	192.093,00	0,30
22002	Material informático non amortizable	51.357,00	51.446,00	-0,17
22113	Inst. e pequeno utillaxe sanitario	395.862,00	379.990,00	4,18
22114	Inst. e pequeno utillaxe non sanitario	14.701,00	14.974,00	-1,82
22115	Implantes	3.347.484,00	3.234.396,00	3,50
22116	Outro material sanitario	6.753.807,00	6.233.446,00	8,35
22117	Mat. non sanitario para consumo e reposición	15.330,00	14.245,00	7,62
22119	Mat. de laboratorio	4.624.811,00	4.680.430,00	-1,19
22120	Mat. de radioloxía	31.193,00	13.961,00	123,43
22199	Outros suministros	138.507,00	129.067,00	7,31
4890	Farmacia (Recetas Medicas)	0,00	1.101.343,82	-100,00
TOTAIS		15.565.724,00	16.045.391,82	

COMPRAS POR TIPO DE ADQUISICIÓN AÑO 2016

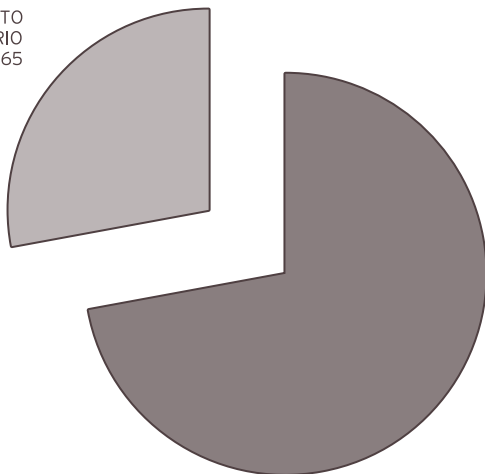
Compras por CP e PN	1.657.400,14	10,65%
Compras directas	13.908.322,86	89,35%
Total compras	15.565.723,00	100,00%



PLAN DE NECESIDADES AÑO 2016

Equipamento sanitario	545.333,87
Equipamento non sanitario	211.026,65
Total Plan Necesidades	756.360,52

EQUIPAMENTO
NON SANITARIO
211.026,65



EQUIPAMENTO
SANITARIO
545.333,87

XESTIÓN ECONÓMICA

ACTIVIDADE

	Exercicio 2016	Exercicio 2015
Contabilidade orzamentaria:		
- Facturas tramitadas	33.043	40.520
- Documentos contables emitidos:	15.783	15.142
· Orzamentarios	15.651	15.036
· Extraorzamentarios	132	106
Contabilidade financeira:		
- Nº de asentos contables		0
Facturación a terceiros:		
- Nº de facturas emitidas por asistencia sanitaria	3.741	3.980
- Importe facturado	2.145.728,71	2.154.475,83
- Importe cobramentos realizados por asistencia sanitaria	2.073.943,27	1.838.320,73
- Expedientes tramitados por vía de constrinximento	88	64

CONTROL DE XESTIÓN

	2016	2015
Consultas dos servizos	400	324
Informes	870	777
Listaxes	825	850

OUTRA ACTIVIDADE

Confección e revisión da Memoria anual e Polidíptico da Área Sanitaria de Ferrol
 Seguemento periódico de obxectivos incluídos no Acordo de Xestión
 Seguemento periódico de obxectivos propios do complexo hospitalario
 Elaboración de "Estadística anual de establecementos sanitarios con réxime de internado" do Ministerio de Sanidad e Consumo
 Control e seguemento da actividade e custo dos programas de autoconcertación
 Elaboración de cadro de mandos mensual de Atención Especializada
 Elaboración de cadro de mandos mensual de Atención Primaria, xeral e por centros
 Rexistro e verificación da actividade cirúrxica
 Elaboración de informes específicos para as distintas direccións e servizos do complexo hospitalario
 Participación no "Programa de análise e desenvolvemento dos GDR" no Sistema Nacional de Salud
 Confección de informes quincenais sobre listas de espera cirúrxica e de consultas
 Seguemento de actividade diaria de urxencias
 Implantación do novo programa para o cálculo de custos de análises sanitario
 Realización do estudo comparativo de gastos farmacéuticos hospitalario e por recetas

PRESTACIÓNS E CONCERTOS

ACTIVIDADE		
Prestación Ortoprotésica		
	2016	2015
Solicitudes	2.765	2.287
Desprazamentos		
	2016	2015
Solicitudes totais	899	578
Terapia Respiratoria		
	2016	2015
Doentes	2.273	2.228
Sesións	808.943	790.725

21

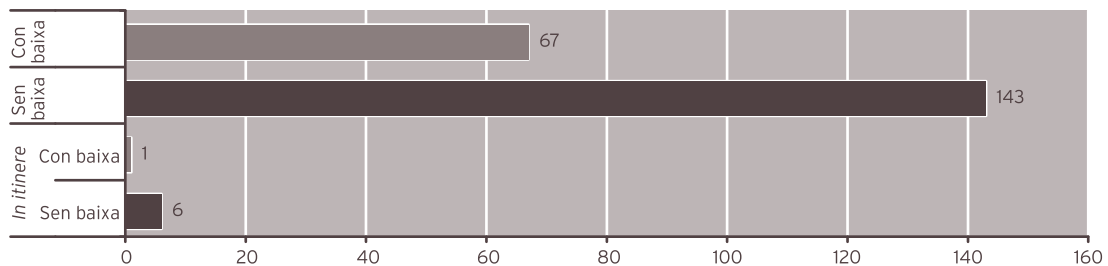
ÁREA DE MEDICINA PREVENTIVA

MEDICINA PREVENTIVA

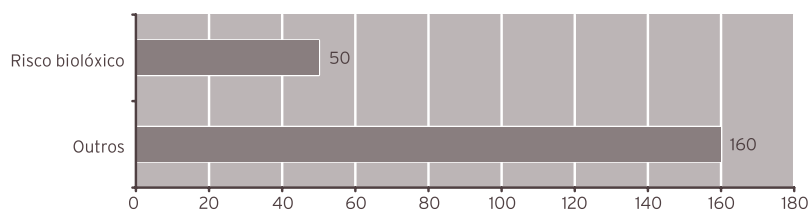
	2016	2015	% var.
Interconsultas	583	367	58,86%
Vacinacións	2.229	2.014	10,68%
Tétano	106	86	23,26%
Hepatite A	507	292	73,63%
Hepatite B	367	379	-3,17%
Pneumocócica	391	315	24,13%
Gripe	2	324	-99,38%
Febre amarela	108	90	20,00%
Outros	748	528	41,67%

UNIDADE DE PREVENCIÓN DE RISCOS LABORAIS

ACCIDENTES LABORAIS		2016
Con baixa		67
Sen baixa		143
<i>In itinere</i>	Con baixa	1
	Sen baixa	6
Total accidentes laborais		217



Accidentes laborais no lugar de traballo		2016
Risco biolóxico		50
Outros		160
Total accidentes no lugar de traballo		210



ENFERMIDADES PROFESIONAIS NA ÁREA SANITARIA DE FERROL	2016
	6

	2016	2015	% var.
Recoñecementos médicos realizados			
Totais	574	1.004	-42,83
Iniciais	192	247	-22,27
Periódicos	321	479	-32,99
Por outros motivos (tras ausencia prolongada, asignación novas tarefas, etc.)	61	278	-78,06

ADAPTACIÓNS DO POSTO DE TRABALLO AO PERSOAL ESPECIALMENTE SENSIBLE			
Por motivos de saúde	53	59	-10,17
Por maternidade	78	34	129,41

ADMISIÓN, ARQUIVO E DOCUMENTACIÓN CLÍNICA

ÁREA DE URXENCIAS

	2016	2015	% var.
Total altas	64.687	65.173	-0,75
Altas por hospitalización	10.235	10.359	-1,20
Altas por traslado	1.349	1.513	-10,84
Altas a domicilio	52.975	53.158	-0,34
Altas <i>exitus</i>	128	143	-10,49

ÁREA DE HOSPITALIZACIÓN

	2016	2015	% var.
Ingresos	14.852	14.867	-0,10
Ingresos HADO	247	260	-5,00
Altas hospitalarias	14.884	14.893	-0,06
Altas HADO	247	269	-8,18
Inclusións en rexistro de pacientes en espera	12.087	12.484	-3,18
Saídas de rexistro de pacientes en espera	12.106	13.364	-9,41
Tramitación solicitudes a outros centros	6.564	6.630	-1,00
Núm. preoperatorios citados	6.545	6.767	-3,28
Núm. consultas de preanestesia citadas	7.662	7.215	6,20

ÁREA DE ARQUIVO E DOCUMENTACIÓN CLÍNICA

	2016	2015	% var.
Apertura de historias clínicas	4.496	4.574	-1,71
Préstamos de historias clínicas	49.360	69.411	-28,89
Movimentos internos de historias	2.552	2.689	-5,09
Altas codificadas	15.003	14.839	1,11
Explotación CMBD por petición servizos médicos	75	102	-26,47
Informes ao xulgado	405	406	-0,25

ÁREA DE CONSULTAS EXTERNAS

	2016	2015	% var.
Núm. de citas dadas	525.598	515.550	1,95
Citas desde centros atención primaria	37.713	45.848	-17,74
Núm. de citas reprogramadas	41.093	36.058	13,96

ATENCIÓN AO PACIENTE

	2016	2015	% var.
Número total de reclamacións	5.683	8.019	-29,13
Número total de reclamacións finalizadas	5.683	8.019	-29,13
% reclamacións finalizadas	100,00	100,00	0,00
Media anual de días empregados na tramitación	7,92	5,25	50,86

BIBLIOTECA

	2016	2015	% var.
SOD INTERNO - Peticións artigos a outros centros	2.826	2.456	15,07
SOD EXTERNO - Peticións artigos ao noso centro	1.909	2.065	-7,55
Total artigos tramitados	4.735	4.521	4,73
PIB - Libros prestados por outros centros a nós	7	15	-53,33
PIB - Libros prestados por nós a outros centros	17	20	-15,00
Libros prestados aos nosos usuarios	142	147	-3,40
Libros ingresados en catálogo no 2016	53	67	-20,90
Cursos de formación impartidos a usuarios	14	13	7,69
Número de alumnos asistentes aos cursos	273	278	-1,80
Buscas bibliográficas	114	100	14,00
Revistas biblioteca virtual			
Revistas accesibles dende Mergullador	5.418	8.377	-35,32
Revistas suscritas en Bibliosáude	697	1.525	-54,30
Revistas Área Sanitaria de Ferrol			
Impresas	9	11	-18,18
Paquetes electrónicos	3.365	2.711	24,12

Cursos de formación impartidos/organizados pola biblioteca 2016

Nuevo mergullador : del metabuscador metalib al descubridor PRIMO". 18 de Febreiro de 2016. Hospital Arquitecto Marcide. Ferrol

Sesión "Citar artigos online y descriptores MeSH-Decs". 23 de febreiro. Centro de Saúde de Serantes

Curso de "Zotero". 17 de marzo de 2016. Hospital Arquitecto Marcide

Curso "Busca en Pubmed. Iniciación", 14 de abril de 2016. Hospital Arquitecto Marcide

Curso "Busca en bases de datos españolas", 21 de abril de 2016. Hospital Arquitecto Marcide

Curso "Bibliosaúde y mergullador" para R-1. 13 de xuño de 2016. Hospital Arquitecto Marcide

Uptodate, Fisterra, Dynamed y Access Medicina/e para R-1. 14 de setembro de 2016. Hospital Arquitecto Marcide

"As redes sociais como medio de difusión de actividades preventivas do VIH e outras infeccións de transmisión sexual (ITS): Blogs, Facebook, Twitter, Pinterest e Youtube". Relatora: Uxía Gutiérrez Couto e impartido no curso celebrado en ACIS, o día 13 de outubro de 2016 de Prevención 2.0 do VIH e outras infeccións de transmisión sexual (ITS)

Curso "Busca e localización de Guías de Práctica Clínica". 20 de outubro de 2016. Hospital Arquitecto Marcide

Curso "Iniciación a Pubmed para R-1". 24 de outubro de 2016. Hospital Arquitecto Marcide

Curso de teleformación na ACIS, "A difusión científica 2.0 na web " entre o 2 e o 30 de novembro de 2016. Relatora: Uxía Gutiérrez Couto

Curso "Gestor bibliográfico Zotero para R-1". 16 de novembro de 2016. Hospital Arquitecto Marcide

Curso CVN de Fecyt. 17 de novembro de 2016. Hospital Arquitecto Marcide

Curso "Bases de datos de salud en español : Dialnet, Medes, Ibecs, Cuiden Plus, Scielo, Recolecta" para R-1. 14 de decembro de 2016. Hospital Arquitecto Marcide.

UNIDADE DE DOCENCIA

DOCENCIA			
DOCENCIA POSGRADUADO			
RECURSOS HUMANOS			
	2016	2015	% var.
Persoal facultativo	1	1	0,00

PRAZAS OFERTADAS NA ÁREA SANITARIA DE FERROL

MIR

Especialidade	Prazas ofertadas
Análises Clínicas	1
Cirurgía Ortopédica e Traumatoloxía	1
Cirurgía Xeral e do Aparello Dixestivo	1
Dermatoloxía	1
Farmacía Hospitalaria	1
Medicina Familiar e Comunitaria	0
Medicina Interna	1
Neuroloxía	1
Obstetricia e Xinecoloxía	1
Oftalmoloxía	1
Pediatría e Áreas Específicas	1
Psicoloxía Clínica	0
Psiquiatría	0
Radiodiagnóstico	1
Uroloxía	1
Total prazas ...	12

EIR

Especialidade	Prazas ofertadas
Familiar e Comunitaria	6
Matrona (Obstetricia - Xinecoloxía)	4
Total prazas ...	10

NÚMERO DE RESIDENTES POR ESPECIALIDADE NA ÁREA SANITARIA DE FERROL

MIR

Especialidade	Núm. residentes
Análises Clínicas	1
Cirurgía Ortopédica e Traumatoloxía	5
Cirurgía Xeral e do Aparello Dixestivo	3
Dermatoloxía	4
Farmacia Hospitalaria	4
Medicina Familiar e Comunitaria	19
Medicina Interna	5
Neuroloxía	4
Obstetricia e Xinecoloxía	5
Oftalmoloxía	4
Pediatría e Áreas Específicas	4
Psicoloxía Clínica	4
Psiquiatría	4
Radiodiagnóstico	3
Uroloxía	4
Total prazas ...	73

EIR

Especialidade	Prazas ofertadas
Familiar e Comunitaria	7
Matrona (Obstetricia - Xinecoloxía)	4
Total prazas ...	11

ACTIVIDADE DOCENCIA**COMUNICACIÓNS, PONENCIAS E DOCENCIA****ACTIVIDADE DOCENTE UFC****MARIA LUISA FRAGA SAMPEDRO**

ASISTENCIA A ACTIVIDADES FORMATIVAS	ASISTENCIA A CONGRESOS E XORNADAS	COMUNICACIÓNS	OUTRAS ACTIVIDADES
METODOLOXÍA DOCENTE E AVALIATIVA PARA TITORES DE FORMACIÓN SANITARIA ESPECIALIZADA Nº Horas 30,0 Número Créditos 6,9 Data Inicio 01/12/2015 Data Finalización 27/01/2016	II XORNADAS DE ACTUALIZACION EN ENFERMEDADES NEUROMUSCULARES-ED1 Entidade ACREDITADO POLA COMISIÓN DE FORMACIÓN CONTINUADA AUTONÓMICA Organizado por EOXI FERROL Nº Horas 3,45 Número Créditos 0,30 Data Inicio 15/12/2016 Data Finalización 15/12/2016	COMUNICACIÓN ORAL: IMPACTO DE LA FORMACION CON SIMULACION ANTE SITUACIONES DE PARADA CARDIORESPIRATOR IA. Fraga Sampedro ML, Pesado Cartelle J, Delgado Fernandez R. XX Encontro de investigación en Cuidados, INVESTEN. A Coruña 15-18 novembro.	MEMBRO DO COMITÉ CIENTÍFICO DAS V XORNADAS CIENTIFICAS DA AGEFEC. Vigo 14 e 15 outubro 2016.
O NOVO BUSCADOR MERGULLADOR-EDICION1 Entidade CONVOCADOS POR CENTROS SERGAS Organizado por EOXI FERROL Nº Horas 1 Data Inicio 18/02/2016 Data Finalización 18/02/2016	II ENCONTRO DE TITORES DE ENFERMARIA FAMILIAR E COMUNITARIA. Agefec. Ourense 25 de novembro do 2016		
ZOTERO XESTOR BIBLIOGRAFICO-EDICION1 Entidade ACREDITADO POLA COMISIÓN DE FORMACIÓN CONTINUADA AUTONÓMICA Organizado por EOXI FERROL Nº Horas 2,50 Número Créditos 0,40 Data Inicio 17/03/2016 Data Finalización 17/03/2016	XX ENCUENTRO DE INVESTIGACIÓN EN CUIDADOS, INVESTEN. A Coruña 15-18 novembro. 0.6 CRÉDITOS.		
FORMACION DE INSTRUCTORES EN SIIMULACION CLINICA Entidade ACREDITADO POLA COMISIÓN DE FORMACIÓN CONTINUADA AUTONÓMICA Organizado por EOXI FERROL Nº Horas 8 Número Créditos 1,40 Data Inicio 30/03/2016 Data Finalización 31/03/2016	1º XORNADA DE ASISTENCIA SANITARIA INTEGRADA DA XERENCIA DE XESTIÓN INTEGRADA DE FERROL. Xerencia de Xestión Integrada de Ferrol. 4 novembro 2016. 4 horas.		
XESTIÓN DE PROCESOS COMO FERRAMENTA PARA A XESTIÓN DA CALIDADE Nº Horas 20,0 Número Créditos 3,4 Data Inicio 04/04/2016 Data Finalización 02/05/2016	V XORNADAS CIENTIFICAS DA AGEFEC. Vigo 14 e 15 outubro 2016.		
REAPRENDIENDO PARA EDUCAR: ¿QUE APORTA O COACHING?-ED1 Entidade ACREDITADO POLA COMISIÓN DE FORMACIÓN CONTINUADA DO SNS Organizado por EOXI FERROL Nº Horas 7 Número Créditos 1,20 Data Inicio 02/05/2016 Data Finalización 06/05/2016	II XORNADA DE RESIDENTES DE ENFERMARIA FAMILIAR E COMUNITARIA. AGEFEC. Santiago de Compostela, 30 de maio 2016.		
INTRODUCCION AO DEREITO SANITARIO--ED1 Entidade ACREDITADO POLA COMISIÓN DE FORMACIÓN CONTINUADA DO SNS Organizado por EOXI FERROL Nº Horas 4 Número Créditos 0,70 Data Inicio 25/05/2016 Data Finalización 25/05/2016	V XORNADA DE XINECOLOXIA A ANTICONCEPCION NUNHA AREA SANITARIA-ED1 Entidade ACREDITADO POLA COMISIÓN DE FORMACIÓN CONTINUADA AUTONÓMICA Organizado por EOXI FERROL Nº Horas 3,50 Número Créditos 0,40 Data Inicio 26/05/2016 Data Finalización 26/05/2016		
PARTICIPACION COMUNITARIA ED1 Entidade ACREDITADO POLA COMISIÓN DE FORMACIÓN CONTINUADA AUTONÓMICA Organizado por EOXI FERROL Nº Horas 16 Número Créditos 3,40 Data Inicio 28/09/2016 Data Finalización 04/10/2016			
BOTIQLÉAN: O TEU BOTIQUÍN DE PRIMEIROS AUXILIOS LEAN Nº Horas 16,0 Número Créditos 2,5 Data Inicio 05/10/2016 Data Finalización 10/11/2016			
TALLER 8. BUSQUEDA DE REVISIONES SISTEMÁTICAS Y EVIDENCIA. Entidade: XX Encontro de investigación en Cuidados, INVESTEN. Nº Horas 4 Número Créditos 0.5 Data Inicio 15/11/2016 Data Finalización 15/11/2016 A Coruña			

ANGELICA MOSCONI DOMINGUEZ

ASISTENCIA A ACTIVIDADES FORMATIVAS	ACTIVIDADE DOCENTE	ASISTENCIA A CONGRESOS E XORNADAS
<p>O NOVO BUSCADOR Mergullador-Edición 1 Entidade CONVOCADOS POR CENTROS SERGAS Organizado por EOXI FERROL Nº Horas 1 Data Inicio 18/02/2016 Data Finalización 18/02/2016</p>	<p>Sesión a Psicólogos Clínicos Residentes data: 27/01/2016 "O TRABALLO DOS TCAE NAS UNIDADES DE SAÚDE MENTAL" duración: 1:30 h</p>	<p>Como moderadora na Mesa Redonda: "Humanización dos Coidados, atención sanitaria Integral" 3ª Xornada de técnicos en Coidados Auxiliares de Enfermería e Técnicos en Atención a Persoas en Situación de Dependencia IES Leixa HUMANIZACIÓN DOS COIDADOS, 12 de maio Pazo da Cultura de Narón</p>
<p>XESTIÓN DE PROCESOS COMO FERRAMENTA PARA A XESTIÓN DA CALIDADE Nº Horas 20,0 Número Créditos 3,4 Data Inicio 04/04/2016 Data Finalización 02/05/2016</p>	<p>"Nuestra implicación profesional nos levará al cambio" Lugo, 5 de abril de 2016 Nº HORAS: 30 mn Número de créditos: 0,6 créditos Jornadas: Un paso adelante: cuidados, innovación y desarrollo profesional de los técnicos en cuidados auxiliares de enfermería. Organizado por CSI-F</p>	<p>Vogal Comité Científico: 3ª Xornada de técnicos en Coidados Auxiliares de Enfermería e Técnicos en Atención a Persoas en Situación de Dependencia IES Leixa HUMANIZACIÓN DOS COIDADOS, 12 de maio Pazo da Cultura de Narón.</p>
<p>BUSQUEDAS BIBLIOGRÁFICAS NIVEL BÁSICO-EDICIÓN 2 Entidade ACREDITADO POLA COMISIÓN DE FORMACIÓN CONTINUADA AUTONÓMICA Organizado por EOXI FERROL Nº Horas 4 Número Créditos 0,80 Data Inicio 14/04/2016 Data Finalización 21/04/2016</p>	<p>"El TCAE en la atención domiciliaria, nuevos retos" Lugo, 5 de abril de 2016 Nº HORAS: 15 mn Número de créditos: 0,6 créditos Jornadas: Un paso adelante: cuidados, innovación y desarrollo profesional de los técnicos en cuidados auxiliares de enfermería. Organizado por CSI-F</p>	<p>Vogal Comité Científico: 3ª Xornada de técnicos en Coidados Auxiliares de Enfermería e Técnicos en Atención a Persoas en Situación de Dependencia IES Leixa HUMANIZACIÓN DOS COIDADOS, 12 de maio Pazo da Cultura de Narón.</p>
<p>INTRODUCCIÓN A INFORMÁTICA E CORREO ELECTRÓNICO Entidade CONVOCADOS POR CENTROS SERGAS Organizado por EOXI FERROL Nº Horas 8 Data Inicio 07/06/2016 Data Finalización 09/06/2016</p>	<p>"Xestión de conflictos con pacientes e familiares " data: 09/05/2016 a 11/05/2016 duración: 2 horas créditos: 2,4</p>	
<p>FERRAMENTAS DE PENSAMENTO VISUAL PARA REUNIÓN CREATIVAS Nº Horas 4,0 Número Créditos 0,0 Data Inicio 03/10/2016 Data Finalización 03/10/2016</p>	<p>Intervención sociosanitaria en saúde mental data: 5 de setembro ata o día 9 de setembro de 2016 en IES Leixa. Duración: 5 horas</p>	

ACTIVIDADE DOCENTE DO PERSOAL DE ENFERMARÍA ANO 2016

BRUNO CHACON SOUTO

CENTRO: Hospital Novoa Santos

DOCENCIA IMPARTIDA:

TITULO DO CURSO: Coidados de Enfermaría no paciente Postcirúrxico (Ed. 1)

DATAS: 26, 27 e 28 de xaneiro de 2016 de 16:30 a 20:30 horas

Nº HORAS IMPARTIDAS: 1

CRÉDITOS: 2,2

ENTIDADE ORGANIZADORA: XXIF

NURIA GARCÍA GONZALO

CENTRO: Hospital Novoa Santos UNIDADE: HOSPITAL DE DIA PSQUIATRÍA

DOCENCIA IMPARTIDA:

TITULO DO CURSO: "El vínculo de la ocupación con el entorno. De la persona a la cultura: Aproximaciones prácticas en salud mental".

DATAS: 23-24 de Noviembre

Nº HORAS IMPARTIDAS: 16 horas

ENTIDADE ORGANIZADORA OTSAKIDETZA

TITULO DO CURSO: Dirección do Traballo fin de Grao da alumna Iria Elena Salgado. "Trastornos de la conducta alimentaria: Participación e identidad ocupacional a lo largo de la historia de vida"

Calificación: 9

DATAS: 2015-2016

ENTIDADE ORGANIZADORA UDC

TITULO DO CURSO: Dirección do Traballo fin de grao de Terapia cupacional da alumna Marta Maceira: "Yo lo parí y el me dio la vida: Estudio de la transición ocupacional vinculada a la maternidad de dos mujeres con trastorno mental"

Calificación 9.3

DATAS: 2016-2017

ENTIDADE ORGANIZADORA UDC

TITULO DO CURSO: Practicas de 4 Grao de Terapia Ocupacional. Alumna: Iria Helena Salgado Rodríguez.

DATAS: Outubro de 2015-xaneiro 2016

Nº HORAS IMPARTIDAS: 450h

ENTIDADE ORGANIZADORA UDC

TITULO DO CURSO: Prácticas de 3er Grao de Terapia Ocupacional. Nº Alumnos: 8

DATAS xaneiro-maio 2016

Nº HORAS IMPARTIDAS 225h

ENTIDADE ORGANIZADORA UDC

Dona Nuria García Gonzalo, foi membro do Tribunal de (7) Traballos de Fin de Grao en Terapia Ocupacional defendidos o pasado día 22/06/2016, na convocatoria de xuño do curso académico 2015/2016.

MARY CARMEN LEIRA ABELLA

CENTRO: Centro Saúde de Narón UNIDADE: ODONTOLOXÍA COMUNICACIÓNS

II Congreso Europeo de Historia de la Odontología, celebrado en Madrid os días 15 e 16 de abril 2016, presentadas as seguintes comunicacións:

TITULO: Publicidad en prensa de la asistencia odontológica en Galicia durante la segunda mitad del siglo XIX

AUTORES: María-Carmen Leira-Abella e José Carro-Otero

TITULO: Patología quirúrgica estomatológica en el Gran Hospital Real de Santiago de Compostela durante la segunda mitad del siglo XIX.

AUTORES: José Carro-Otero e María-Carmen Leira-Abella

5º Encontro Nacional de História das Ciências e da Tecnoloxia / 2º Congresso Internacional de História Interdisciplinar da Saúde, celebrado na Facultade de Farmacia da Universidade de Coimbra (Portugal), os días 13-15 de xullo 2016.

TITULO: Los dentistas y la Primera Guerra Mundial: colaboración internacional.

AUTORES: María-Carmen Leira-Abella e José Carro-Otero.

XIANA LÓPEZ PENEDO

CENTRO: Hospital Naval UNIDADE: PSIQUIATRÍA DOCENCIA IMPARTIDA

TITULO DO CURSO: INTERVENCION SOCIO SANITARIA EN SAUDE MENTAL

DATAS: 05-09-2016 - 09/09/2016

Nº HORAS IMPARTIDAS: 5 horas

ENTIDADE ORGANIZADORA CENTRO DE FORMACIÓN E RECURSOS DE FERROL

JOSÉ PESADO CARTELLE

CENTRO: Hospital Naval UNIDADE DE CALIDADE COMUNICACIÓNS

"VIII Jornadas de Calidad y Seguridad del SERGAS y VII Congreso de Calidad y Seguridad de SOGALCA" Vigo

DATAS: 9 de xuño 2016

TITULO: Comunicación Electrónica: "Proyecto de transición a la norma UNE EN ISO 9001 2015 en la EOXI de Ferrol"

AUTORES: Juliana Martínez Espiñeira, Alicia Fernández López, Belén Millor Sanesteban, Jose A. Pesado Cartelle

TITULO: Comunicación Electrónica: "Unidad de Calidad de la EOXI de Ferrol: Una visión diferente"

AUTORES: Jose A. Pesado Cartelle, Juliana Martínez Espiñeira, Alicia Fernández López, Belén Millor Sanesteban.

TITULO: Comunicación Electrónica: "No aprender de nuestros errores es un error"

AUTORES: Belén Millor Sanesteban, Alicia Fernández López, Juliana Martínez Espiñeira, Jose A. Pesado Cartelle.

TITULO: Comunicación Oral: "Conocimiento enfermero sobre prevención, diagnóstico y cuidados de las úlceras de extremidad inferior en el área de Ferrol"

AUTORES: Alba Elena Martínez Santos, Jose A. Pesado Cartelle, Eva Tizón Bouza.

TITULO: Comunicación Oral: "Opinión del personal médico del área sanitaria de Ferrol respecto al informe de cuidados de enfermería"

AUTORES: Eva Tizón Bouza, Jose A. Pesado Cartelle, Mª José López Rodríguez.

TITULO: Comunicación Oral: "Mejora de indicadores en el CHUF tras la puesta en marcha de un proyecto de cambio. Implantando cultura de seguridad"

AUTORES: Jose A. Pesado Cartelle, Ramón Delgado Fernández, Luis F. Arantón Areosa, Jose María Rumbo Prieto, Mª Luisa Fraga Sampedro, Margarita Quintián Méndez.

**“XXXIII Congreso de la Sociedad Española de Calidad Asistencial y XXI Congreso de la Sociedad Andaluza de Calidad Asistencial”.
Córdoba**

DATAS: 19, 20 e 21 de outubro de 2016

TITULO: Comunicación Electrónica: “El sistema de gestión de la calidad y el trabajo en equipo de distintos servicios certificados. Nuestra experiencia”.

TITULO: Comunicación Electrónica: “Estrategia para la transición de norma del Sistema de Gestión de Calidad de una EOXI”.

AUTORES: Juliana Martínez Espiñeira, Alicia Fernández López, Belén Millor Sanesteban e Jose A. Pesado Cartelle

TITULO: Comunicación Electrónica: “Evaluación del conocimiento de las heridas de extremidad inferior en un área sanitaria”.

AUTORES: Jose A. Pesado Cartelle, Alba Elena Martínez Santos, Eva Tizón Bouza.

TITULO: Comunicación Electrónica: “Evaluación de indicadores de seguridad tras la puesta en marcha de un proyecto de cambio. Creando cultura de seguridad”

AUTORES: Jose A. Pesado Cartelle, Ramón Delgado Fernández, Luis F. Arantón Areosa, José María Rumbo Prieto, M^a Luisa Fraga Sampedro, Margarita Quintián Méndez.

TITULO: Comunicación Electrónica: “Conocimiento y necesidad sentida por los médicos del informe de continuidad de cuidados de enfermería”

AUTORES: Jose A. Pesado Cartelle, Eva Tizón Bouza, M^a José López Rodríguez.

TITULO: Comunicación Electrónica: “Estrategia para aprender a prevenir”

AUTORES: Belén Millor Sanesteban, Alicia Fernández López, Juliana Martínez Espiñeira, e Jose A. Pesado Cartelle.

**“XI Simposium Nacional sobre Úlceras por Presión y Heridas Crónicas y IX Congreso Iberolatinoamericano sobre Úlceras y Heridas”.
Logroño**

DATAS: 4, 5 e 6 de maio de 2016

TITULO: Comunicación Oral: “Evolución de indicadores asistenciales tras implementación del programa integral de prevención y tratamiento Úlceras Fora”.

AUTORES: Luis F. Arantón Areosa, Ramón Delgado Fernández, Jose A. Pesado Cartelle, Rocío Sanmartín Castrillón, Esther Vidal Maroño, Margarita Quintián Méndez, María Luisa Fraga Sampedro.

TITULO: Comunicación Electrónica: “Manejo de heridas quirúrgicas agudas e incisiones de drenajes mediante la técnica Mölndal en Cirugía General”.

AUTORES: Ramón López de los Reyes, Eulalia Vives Rodríguez, Jose María Rumbo Prieto, Luis Arantón Areosa, Jose A. Pesado Cartelle, Rocío Sanmartín Castrillón, Pedro Pita Miño.

“XX Encontro Internacional de Investigación en Coidados”. A Coruña,

DATAS: 15 a 18 de novembro de 2016

TITULO: Comunicación Oral: “Conocimiento enfermero sobre prevención, diagnóstico y cuidados de las úlceras de extremidad inferior”

AUTORES: Eva Tizón Bouza, Alba Elena Martínez Santos, Jose A. Pesado Cartelle.

TITULO: Comunicación Oral: “Opinión del personal médico del área sanitaria de Ferrol respecto al informe de cuidados de enfermería”

AUTORES: Eva Tizón Bouza, Jose A. Pesado Cartelle, M^a José López Rodríguez.

MARÍA NOELIA SALGUEIRO LÓPEZ

CENTRO: CHUF UNIDADE 7ª PRANTA

DOCENCIA IMPARTIDA:

TITULO DO CURSO: Silicom modo de administración de medicación para enfermaría

DATAS: 1/02/2016 2/02/2016 3/02/2016 4/02/2016 11/02/2016 16/02/2016 23/02/2016 1/03/2016 15/03/2016 20/03/2016 30/03/2016 20/04/2016 3/05/2016 19/05/2016 1/06/2016

Nº HORAS IMPARTIDAS: 56 Horas

ENTIDADE ORGANIZADORA: XXIF

MIGUEL ANGEL TALAVERA VALVERDE

CENTRO: Hospital Naval UNIDADE PSIQUATRÍA

Actividade docente e investigadora do Dr. Miguel Ángel Talavera Valverde (Terapeuta Ocupacional Xerencia de Xestión Integrada de Ferrol. Profesor Univesidade da Coruña. Departamento de Ciencias da Saúde. Director da Revista TOG A Coruña)

PONENCIAS E COMUNICACIÓNS orais ou escritas

INTERNACIONAIS

Título: Revisión de la literatura sobre análisis del desempeño ocupacional de las personas en situación de desahucio.

Categoría Comunicación.

Autor: Pazos Carro I, Souto Gómez AI, Talavera Valverde MA.

Congreso VI Congreso Internacional estudiantes terapia ocupacional.

Organiza Universidad Miguel Hernández de Alicante.

Carácter Internacional

Data 2016.

NACIONAIS

Título: El vínculo de los alumnos y docentes con el razonamiento clínico en terapia ocupacional.

Categoría Ponencia.

Autor: Talavera Valverde MA.

Congreso de tutelaje en fisioterapia y terapia ocupacional.

Organiza Facultad de ciencias de la Salud de la Universidad de Málaga.

Carácter Nacional.

Data septiembre 2016.

PARTICIPACIÓN EN ACTIVIDADES DOCENTES

FORMACIÓN GRAO

Profesorado Profesor asociado P06 Tipo1.

Universidade Universidade da Coruña. Facultade de Ciencias da Saúde.

Departamento Ciencias da Saúde.

Área de coñecemento Enfermería.

Área funcional Terapia ocupacional.

Data 01/09/2015 a 31/08/2016 y de 01/09/2016 a 31/08/2017.

DOCENCIA

Traballo fin de grao [653G01401].

Estadías prácticas V [653G01307].

Estadías prácticas VII [653G01404].

CURSOS E SEMINARIOS

DOCENCIA IMPARTIDA

Título: Marco para la práctica profesional y herramientas de evaluación en terapia ocupacional

Tipo Curso de formación.

Labor Docente.

Organizado Comisión de formación continuada de salud mental. Servicio Navarro de Salud.

Acreditado Sistema de Acreditación de Formación Continuada.

Carácter Nacional.

Horas: 8

Datos abril 2016.

Título: Razonamiento clínico en la práctica docente de terapia ocupacional como referente del pensamiento reflexivo.

Tipo Taller de formación.

Labor Docente.

Organizado Organizadas por la Facultad de ciencias de salud de la Universidad de Málaga.

Acreditado Universidad de Málaga.

Carácter Nacional.

Horas: 5

Datos setiembre 2016.

PARTICIPACIÓN EN PROXECTOS DE INVESTIGACIÓN

Tipo premio premio de investigación. Premio día mundial do traballo social. Entidad Colegio Oficial de Trabajadores Sociales.

Título: Análisis del pensamiento crítico de los estudiantes de trabajo social.

Data 11 marzo 2016

Nivel nacional

Título del proyecto: Razonamiento clínico del terapeuta ocupacional en la evaluación de las actividades de la vida diaria.

Organismo Universidad del Valle. Colombia.

Puesto Investigador Principal.

Financiación Banco de proyectos de investigación. Universidad del Valle.

Tipo Proyectos de investigación competitivos

Título del proyecto: Prevalencia da conducta suicida en urxencias hospitalarias variables descriptivas e asociacións relevantes respecto da gravidade do episodio e evolución asistencial en anos 2012-2014.

Organismo Servicio de Psiquiatría. Xerencia de Xestión Integrada de Ferrol.

Tipo Proxectos de investigación non competitivos.

Título: Análisis del desempeño ocupacional de las persona en situación de desalojo

Organismo Universidade da Coruña. España.

Título: Espiritualidad en niños con maltrato infantil de las instituciones Educativas instituto técnico San Francisco de Asís y normal superior de Pamplona.

Organismo Universidade de Pamplona. Colombia

Título: Transculturización y su influencia en las actividades de la vida diaria en mujeres víctimas del desplazamiento residentes en el municipio de Pamplona, norte de Santander

Organismo Universidade de Pamplona. Colombia

OUTROS

Tipo premio: Colegiado de Honor

Entidad Colegio Oficial Terapeutas Ocupacionales Navarra (COTONA_NALTE).

Tipo de premio: reconocimiento profesional por la trayectoria profesional y la labor de promoción de la terapia ocupacional a nivel nacional e internacional

Data 23 outubro 2016

Nivel nacional

CURSOS PROGRAMADOS POLA COMISIÓN DE DOCENCIA

MEDICINA FAMILIAR E COMUNITARIA

CURSO	HORAS	DATA	DOCENTES
Curso programa SINAPS de SEGURIDADE do doente	2	28 de Xaneiro	MESTRE
Curso taller cirurxía menor básico para residentes	12	1, 2 e 3 de Febreiro	Servizo Cirurxía
Curso BIOETICA	15	4, 12 e 18 de Febreiro	Juan A. Garrido
Certificación da defunción	3 (16 - 19 h)	11 de Febreiro (7ª MI)	Benito López de Abajo
Curso-taller de programa de optimización do uso de antimicrobianos - PROA	4	2 de Marzo	Fco. García Rodríguez Mª Fernanda Peña Rguez. Belén Bardán García
Obradoiro de Dermatoloxía	12	8, 9 e 10 de Marzo	Servizo Dermatoloxía
Obradoiro de oftalmoloxía (R2-R3)	4	15 de Marzo	Rosa Arroyo Elena Rodríguez Dra. Ferreira
Metodoloxía da investigación	12	16 e 17 Marzo	
Curso de Técnicas Básicas (invasivas) (sondaxe vesical, canalización vías periféricas, vías centrais de acceso periférico, manexo bombas perfusión, manexo reservorios, PIC, vía subcutánea, coidados especiais de DET, cánulas traqueais, PEG)	9	12, 13 e 14 de Abril	Eulalia Vives Rodríguez Ramón López de los Reyes Miguel Lago López Fernando Otero Ibáñez Ángel Aneiros Díaz Rosa Babarro Fernández Laura Ameneiro Romero
Obradoiro de traumatoloxía menor, vendaxe funcional e infiltracións	30	5-18-19-25-26 de Abril e 11 de Maio	Victor Souto Alberto Garea
Curso de Técnicas Avanzadas (invasivas) (drenaxes torácicos, punción lumbar, paracenteses, vías centrais con e sen control ecográfico, traqueostomía, ventilación mecánica invasiva)	8	24 e 25 de Maio	Eulalia Vives Rodríguez Ramón López de los Reyes Miguel Lago López Fernando Otero Ibáñez Ángel Aneiros Díaz Rosa Babarro Fernández Laura Ameneiro Romero
Sesións de reciclaxe RCP	4	9 de Maio y 3 de Outubro	Aula de Simulación.
Paciente diabético - Educación sanitaria.	8	10 e 12 de Maio	Mª Esther Fdez. Fdez.
Obradoiro de tratamento de feridas, úlceras e estomas.	12	18, 19 e 20 de Maio	Luis Sánchez Guillén Rocío Sanmartín Almudena Mato Eulalia Vives Rodríguez Ramón López de los Reyes

CURSO	HORAS	DATA	DOCENTES
Entrevista clínica e comunicación en saúde	12	20, 21 e 22 de Abril	Santiago Lago Canzobre Rosa Cerqueiro Pereira
Obradoiro de Xinecoloxía	8 (16:30-20:30)	3, 5 e 6 Maio	Servicio Xinecoloxía
Coidados Paliativos	4,5 (16-20:30)	25 de Maio	Carmen Carballada Marcelino Mosquera Pena
Curso de Diagnóstico e Terapéutica	Mañás de 13 a 15h Tardes de 16 a 18 h.	Do 1 ao 30 de Xuño	
Obradoiro de asistencia ao parto normal	4,30 horas	15 de Xuño	Servicio Xinecoloxía
Planificación de coidados de enfermaría NANDA-NIC-NOC	21 (09:00 - 15:00)	Xuño 20, 21 e 22	Francisca Pérez Robles
Introdución ao Dereito Sanitario	4		Diego Terceiro
Reaprendendo a educar ¿Qué achega o Coaching?	7	2 e 6 Xuño	Estefanía Zardoya Cabo
Obradoiro de introdución á MFeC (R1)	4	Xuño	Luis Ramil
Curso Básico de diagnóstico por imaxe.	20 (10 sesións de 2 h)	Sesións mensuais	Radioloxía
Taller de RCP Pediátrica e Neonatal	20	25, 26, 27 e 28 de Outubro	J. Eduardo Luaces Glez. Rosa Mª Romarís Barca
Búsqueda Bibliográfica	6 sesións de 1,5 horas	Xuño-Set- Out- Nov - Decembro e Febreiro	Uxía Gutiérrez Couto
Obradoiro de introdución á Ecografía.	- 15 Sesións - Lugar: CS de Elviña Mesoiro. A Coruña. 16 a 20 horas	Abril: 4, 5, 11, 12, 18, 19 e 25 Outubro: 3, 4, 17, 24 e 25 Novembro: 7 e 8	Manuel Abuín Rodríguez. Joaquín Serrano Peña. Jesús Caeiro Castelao. Ramón Veras Castro. Vicente Fdez Rguez
Obradoiro de EKG (R2)	10	19, 20 e 21 de Outub.	Manuel López Pérez Miriam Piñeiro Portela Aida Escudero González
Curso de SVA en Trauma Grave para residentes MIR e EIR da Xerencia de Xestión Integrada de Ferrol	6 h on line 15 h presenciais.	15-16 y 17 de Novembro	Aula de Simulación

PROGRAMA COMÚN COMPLEMENTARIO

CURSO DE BIOÉTICA

DIRIXIDO A:

Tódolos residentes, con R1 como destinatarios prioritarios R2 y R3 que non o completaran sendo R1.

NÚMERO DE HORAS: 12

DATA DE REALIZACIÓN: 04, 17, 18 de febreiro de 2016

DOCENTES:

Dr. Juan Antonio Garrido Sanjuán
Dr. Ramón Fernández Prieto
Dr. Álvaro Fernández Rial

CONTIDOS:

- Orixes e concepto de bioética
- Principios e metodoloxía de toma de decisións
- Consentimento informado e participación dos residentes neste proceso
- Comunicación de malas noticias
- Intimidade e confidencialidade como dereito dos pacientes
- Capacidade/competencia e a súa avaliación para a toma de decisións sanitarias
- Concepto de non maleficencia vs beneficencia
- Limitación do esforzo terapéutico. Futilidade.
- Ordes de non reanimación
- Definición doutros problemas éticos ao final da vida: eutanasia, suicidio asistido, coidados paliativos, sedación terminal.
- Importancia da atención integral, incluíndo a asistencia espiritual.
- Problemas éticos do inicio da vida e da idade pediátrica
- Principio de xustiza e distribución de recursos limitados
- Ética de investigación
- Comités Éticos Asistenciais e presentación do CEA do noso hospital
- Discusión de casos clínicos
- Test final do curso

TALLER DE OPTIMIZACIÓN DO USO DE ANTIMICROBIANOS

DIRIXIDO A: Tódolos residentes.

NÚMERO DE HORAS : 9

DATAS DE REALIZACIÓN : 20 e 21 de Abril de 2016

DOCENTES:

Jose Francisco Garcia Rodriguez
Belén Bardán García
Fernanda Peña Rodriguez

CONTIDOS:

- Toma de mostras para diagnóstico.
- Interpretación de informes de microbioloxía.
- Situación das resistencias aos antimicrobianos no CHUF.
- Farmacocinética e farmacodinámia dos principais grupos de antibióticos.
- Monitorización dos antibióticos: Vancomicina e aminoglucósidos.
- Medición do consumo e gasto de antimicrobianos.
- Terapia secuencial.
- Guías de tratamento antibiótico empírico en el CHUF.
- Tratamento antibiótico das reagudizacións do EPOC.
- Pneumonía.
- Neutropenia febril.
- Meninxite
- Infección Urinaria.
- Guías de tratamento antibiótico empírico no CHUF.
- Artrite infecciosa aguda.
- Infección de partes brandas
- Catéter intravascular.
- Infección intraabdominal.Sepsis.
- Desescalada e Duración do tratamento.

BÁSICO DE TÉCNICAS INVASIVAS

DIRIXIDO A: MIR e EIR

DATAS DE REALIZACIÓN : 10 e 12 de abril de 2016.

DOCENTES:

Eulalia Vives Rodríguez
Ramón López de los Reyes
Santiago López López
Teresa Vilar Montesinos
Jacobó Chao Vieites
Paula Rivera Herrero

DATAS DE REALIZACIÓN, 2º ed. : 27 e 28 de setembro de 2016

DOCENTES:

Eulalia Vives Rodríguez
Ramón López de los Reyes
Javier Pereira Beceiro
Teresa Vilar Montesinos
Patricia Varela Vázquez
Paula Rivera Herrero
Andrés Ignacio Fuertes Carballeira

CONTIDOS:

- Presentación e Pretest
- Coidados de DET e manexo de Pleurevac
- Coidados de PEG
- Vías centrais con acceso periférico e vías intraóseas
- Taller de coidados de DET e manexo de pleurevac
- Taller de Coidados de PEG

- Taller de Vías centrais con acceso periférico e vías intraóseas
- Sondaxe Vesical
- Coidado de Traqueostomías
- Coidados de vías centrais
- Taller de Sondaxe Vesical
- Taller de Coidados de Traqueostomías
- Taller de Coidados de Vías Centrais
- Exame Final e Enquisa de Valoración

CURSO DE DIAGNÓSTICO E TERAPÉUTICA

Inclúe: ECG básico, Cirurxía Menor Básica, IANUS e Información, e Visita a Servizos Centrais

Lugar: H. Naval "En salón de actos, 7ª Marcide e nas aulas de simulación".

Datas: Do 1 de xuño ao 5 de xullo de 2016

Horario: De 13 a 15 horas e de 16:00 a 18:00 horas

Duración: 77 horas

Nº de asistentes: 24

DIRIXIDO A: Tódolos R1 dentro do Programa Común Obrigatorio. Aconsellase para os R2.

PROGRAMA:

DATA	TEMA	RESIDENTE DOCENTE	ADXUNTOS RESPONSABLES
1 XUÑO (MAÑÁ)	Relación co paciente e historia clínica		Dr. Juan Antonio Garrido Sanjuán
2 XUÑO (MAÑÁ)	Riscos laboráis		Dra. Lourdes Martínez Moar Dª Isabel Rodríguez Castrelo (informática)
6 XUÑO (MAÑÁ)	IANUS básico Intranet		
6 XUÑO (TARDE)	Urxencias	R4 Familia: Melissa Bermúdez R4 Familia: Petar Dipchikov	Dra. Carmen Solloso Blanco Dr. Bruno Rodríguez González
7 XUÑO (MAÑÁ)	Radioloxía		Dra. Soledad Brage
7 J XUÑO (TARDE)	Radioloxía Básica: Tórax e abdome		Dra. Cristina Fernández Pérez. Dra. Maria del Carmen Pardo Souto.
8 XUÑO (MAÑÁ)	Laboratorio		Dra. Olatz Sagastagoia Epelde. Dra. Aida Pérez Fuertes
8 XUÑO (TARDE)	Alteracións hidroelectrolíticas		Dra. Cristina Lijó
10 XUÑO (TARDE)	Shock		Dr. Jimenez.
13 XUÑO (MAÑÁ)	Bibliosaude y mergullador		Dona Uxía Gutierrez Couto
13 XUÑO (TARDE)	Farmacia		Dr. Adrián López Cortiña. Dra. Lucía Fuster Sanjurjo

DATA	TEMA	RESIDENTE DOCENTE	ADXUNTOS RESPONSABLES
14 XUÑO (MAÑÁ)	Urxencias oftalmolóxicas	R4 Oftalmoloxía: Miguel Ferreiras Taboas	Dra. Elena Rodríguez García
14 XUÑO (TARDE)	Dor aguda y crónica		Dr. Fernando Otero Ibáñez Dr. Miguel Lago López
15 XUÑO (TARDE)	Psicoloxía Clínica	R4 psicoloxía clínica: (Carlos Losada López)	Manuel Castro Bouzas
16 XUÑO (MAÑÁ)	Presentacións eficaces	Sesión en Salón de Actos	Mario Mosquera Vereá (ACIS)
16 J XUÑO (TARDE)	Urxencias obstétrico xinecolóxicas	R2 EIR Matrona: Yesica Camoira Gómez R3 Xinecoloxía: Nadía Dominguez	Matrona: Olaya González Xine: Dra. Silvia Rodríguez López
17 XUÑO (MAÑÁ)	Urxencias ORL	R4 Familia: María Jesus Salgado	Dra. Babarro
17 XUÑO (TARDE)	SOPORTE VITAL	R4 Familia: María Orona R4 Familia: Paula Iglesias	Dr. Francisco Rascado Sedes
20 XUÑO (MAÑÁ)	Urxencias urolóxicas	R5 Uroloxía	Dr. Jorge Rey Rey
20 XUÑO (TARDE)	Febre	R4 familia: María Orona R3 Familia: Tamara López	Dra. Eugenia Ameneiros Lago Dra. Hortensia Alvarez Díaz Dr. Francisco Garcia Rodríguez
21 XUÑO (MAÑÁ)	Intoxicacións	R familia: Beatriz Muñoz-Joseba Herranz	Dra. Ana Carracedo García
21 XUÑO (TARDE)	Urxencias pneumolóxicas		Dra. Carmen Diego Dra. Paloma Ojea Castro Dr. Eduardo Gómez Torreiro
22 XUÑO (MAÑÁ)	Terapia transfusional		Dra. Almudena Mato Iglesias Dr. Luis Sanchez
22 XUÑO (TARDE)	Cirurxía básicasuturas	R3 Cirurxía Xeral: Berta Pérez Martín	Fernando de Mora, Profesor en Farmacoloxía (UAB)
23 XUÑO	Biosimilares	Sesión en Salón Actos	Iria Rodriguez Legazpi
27 XUÑO (MAÑÁ)	Programa silicon Farmacia		Dr. Emiliano Fernández-Obanza
27 XUÑO (TARDE)	ECG básico e arritmias		DUE Ramón Delgado
28 XUÑO (MAÑÁ)	Enfermería: Tratamento de úlceras y feridas: Rexistro		Dra. Laura Ameneiro Romero
28 XUÑO (TARDE)	Traumatismos	Traumatoloxía: Yago Suárez	Dr. Alberto Duran Rivas
29 XUÑO (MAÑÁ)	Urxencias psiquiatría	R4 Psiq: Diana Rey Soto	Dr. Angel Aneiros Díaz
29 XUÑO (TARDE)	Urxencias neurolóxicas	R Neuroloxía: Esther Suárez Castro	Dra. Vives Dra. María Trigás
30 XUÑO (TARDE)	Dor abdominal	R3 Cirurxía Xeral: Berta Pérez Martín	Dra. Elena Fernandez Bouza Dra. Carmen Mella Pérez.
1 XULLO (TARDE)	Dor Torácica	R4: Iria Bravo Blázquez	Dr. Benigno Monteagudo
4 XULLO (MAÑÁ)	Urxencias dermatolóxicas	R Dermatoloxía: Alejandro Vilas	Dra. Beatriz Buño Dra. Begoña Vázquez Vázquez
4 XULLO (TARDE)	Disnea	R5 Interna: Daniel García Alén	Dr. Emiliano Fernández-Obanza
5 XULLO (TARDE)	ECG básico e arritmias		

CURSO DE ELECTROCARDIOGRAFÍA AVANZADA

DIRIXIDO A: R2 e opcional para o resto

NÚMERO DE HORAS: 9

DATAS DE REALIZACIÓN: 13, 20 e 24 de Outubro de 2016

ASISTEN 20 Residentes e os alumnos rotatorios de 6º de medicina

POÑENTES:

Manuel López Pérez
Aida Escudero González

CONTIDOS:

- Electrocardiograma básico, principios da interpretación da electrocardiografía.
- Crecemento de cavidades.
- Bloqueos de rama
- Cardiopatía isquémica.
- Bradiarritmias e taquiarritmias.

BÁSICO DE DIAGNÓSTICO POR IMAXEN

DIRIXIDO A: Tódolos residentes médicos de primeiro ano. Recomendado ao resto de residentes.

NÚMERO DE HORAS: 20

DATAS DE REALIZACIÓN: 9, 10, 11, 15, 16, 17 de decembro de 2015 e 19, 20, 26 e 27 de xaneiro de 2016.

POÑENTES:

Cristina Fernández Pérez
Diego Fernández Alonso
Angel Ríos Reboledo
Soledad Brage Gómez
Mª Carmen Pardo Souto

CONTIDOS:

- Revisión de nocións básicas da anatomía e patoloxía torácica, abdominal do sistema músculo esquelético e neurorradioloxía.
- Nocións Básicas de Intervencionismo Radiolóxico
- Repaso de probas innecesarias en Radioloxía

SOPORTE VITAL AVANZADO

DIRIXIDO A: Obrigatorio R1 MIR, FIR, EIR-familia, EIR matronas e opcional resto residentes.

NÚMERO DE HORAS: 15 horas on-line, 12 horas presenciáis

DATAS DE REALIZACIÓN: 21, 23 e 24 de novembro de 2016

POÑENTES:

Francisco Rascado Sedes
Miguel Lago López
Cristina Sixto Carreira
Teresa Vilar Montesinos
Adrián Pineda Gurrea
Emiliano Fernández Obanza Windscheid
Fernando Otero Ibañez
Fernando Souto Mata

CONTIDOS:

- Proba preliminar.
- Introducción e SVB.
- Manexo vía aérea.
- Accesos venosos.
- Taller de SVB.
- Taller de vías venosas.
- Arritmias,
- Simulación de situacións de parada
- Simulación de diferentes situacións con debriefing
- Prácticas integradas.
- Avaliación teórica e enquisa satisfacción.

SESIÓNS DE RECICLAXE DE SVA

DIRIXIDO A: Tódolos residentes, catro sesións .Obrigatorio unha sesión no ano

NÚMERO DE HORAS : 16 h., 4 por sesión

DATAS DE REALIZACIÓN: 29 de febreiro, 14 de marzo, 9 de maio de e 3 de outubro de 2016

POÑENTES:

Pilar Lopez Sastre
Francisco Rascado Seoane
Bruno Rodríguez González
Abel González Vázquez
Idelfonso Fernando Otero Ibañez
Antonio Delgado Campos

CONTIDOS:

- Repaso de algoritmos.
- Simulación de diferentes situacións de parada con posterior debriefing de cada simulación cos alumnos

SOPORTE VITAL AVANZADO EN TRAUMA GRAVE

DIRIXIDO A: MIR, EIR -familia de R2 ou R3- e opcional resto residentes.

NÚMERO DE HORAS: 20 horas on line, 13,5 horas presenciais

DATAS DE REALIZACIÓN: Inicio on-line 19 de setembro, días presenciais : 17,18 e 19 de outubro de 2016

POÑENTES:

Francisco Rascado Sedes
 Javier Abella Lorenzo
 Bruno Rodríguez González
 Adriana Torrado Chouciño
 Fernando Otero Ibañez
 Fernando Souto Mata
 Almudena Mato Iglesias
 Miguel Lago López
 Ramón López de los Reyes
 Teresa Vilar Montesinos

CONTIDOS On- Line:

UNIDADE TEMÁTICA 1 VALORACIÓN INICIAL

- Valoración prehospitalaria.
- Mobilización e inmovilización.
- Triaxe de múltiples vítimas.
- Peculiaridades de pediatría.

UNIDADE TEMÁTICA 2 VALORACIÓN SECUNDARIA

- Shock.
- TCE/ Trauma de columna/ Trauma de extremidades.
- Trauma toraco-abdominal

UNIDADE TEMÁTICA 3 TÉCNICAS 1

- Vía Aérea+Secuencia rápida IOT.
- Accesos venosos periféricos.
- Accesos venosos centrais.
- DET

UNIDADE TEMÁTICA 4 TÉCNICAS 2 + EXAME FINAL A DISTANCIA

- VMI.
- ECO-FAST.
- Exame final

CONTIDOS Presencial

- Presentación e resolución de dúbidas
 - Obradoiros
 - Vía aérea+VMI.
 - Vías centrais.
 - Mobilización e Inmovilización.
 - DET .

- ECO-FAST+Vías periféricas
- Presentación y resolución de dudas
- Obradoiros
 - TCE+Trauma en columna y extremidades.
 - SHOCK .
 - Traumatismo toracoabdominal.
 - Triaxe múltiples víctimas.
 - Traumatismos en pediatría
- SIMULACIÓN INTEGRAL
 - Un caso de traumatismo en pediatría
 - Tres casos de traumatismo en adultos
 - Un caso de múltiples víctimas
 - Exame final e enquisa de avaliación

CURSO DE PROTECCIÓN RADIOLOXÍA

DIRIXIDO A: Tódolos residentes

NÚMERO DE RESIDENTES: 42

2 EDICIÓNS: mañá 12:30 - 14:30 h; tarde 16:30 - 18:30 h

DATA DE REALIZACIÓN: 10 de Maio 2016

DOCENTE: Fernando Ruiz García

CONTIDOS:

- Clasificación de riscos radiolóxicos
- Efectos deterministas e estocásticos
- Límites de dose para traballadores
- Clasificación de traballadores
- Tipos de zonas radiolóxicas nun hospital
- Normas de actuación
- Lexislación en Protección Radiolóxica

CURSO INICIACIÓN BÚSQUEDAS BIBLIOGRÁFICAS

DIRIXIDO A : Residentes de primeiro ano (obligatorio) e resto de residentes opcional.

NÚMERO DE HORAS: 9,5

DATAS DE REALIZACIÓN: 13 de xuño, 14 de setembro, 24 de outubro, 16 de novembro, 14 de decembro e unha sesión a primeiros de ano, pendente de confirmar data

RELATORA: Uxía Gutierrez Couto

CONTIDOS:

- Mergullador y Biblosaúde
- Uptodate, Fistera, Dynamed
- Pbmec Iniciación
- Zotero e xestores bibliográficos
- Recursos en español: Dialnet, Medes, IBECS, Cuiden Plus
- CVN (Orcid)

PROGRAMA COMPLEMENTARIO ESPECÍFICO

CURSO DE COMO FALAR EN PÚBLICO E PRESENTAR UNHA COMUNICACIÓN CIENTÍFICA: «O segredo da PersuaCCión»

DIRIXIDO A: Para tódolos residentes .

NÚMERO DE HORAS: 13,5

DATAS DE REALIZACIÓN: 07, 11 e 13 de outubro de 2016

RELATOR : Marcelo Castelo

CONTIDOS:

- A Persuacción: o obxectivo nunha presentación; a información; a persuasión; a chamada á acción; a mente consciente; a mente inconsciente; os tipos de audiencia; a idea central; o poñente; cara ao comunicador inesquecible; cara ao comunicador atractivo.
- A linguaxe verbal, o paraverbal e o non verbal: as palabras; os retrousos; a elocuencia; a voz; a adaptación da linguaxe á audiencia; a mirada; as mans; os xestos; os silencios; o noso corpo como parte da mensaxe; o vestiario e a imaxe; o dominio da escena; o atril, a mesa e o escenario.
- As emocións: a timidez; a vergoña; o medo ao ridículo; a autoestima; o autocontrol; a aceptación individual; o uso da adrenalina; o medo escénico e o éxtases escénico.
- A estrutura: o control dos tempos; o comezo; o desenvolvemento; o final.
- Os sete pecados capitais dunha presentación.
- Os sete hábitos para facer presentacións con Impacto.
- Segredo da Persuacción: a transición de fase cara ás presentacións que deixan pegada.

CURSO DE RCP PEDIÁTRICA E NEONATAL

DIRIXIDO A: R1(MFyC), R1 Pediatría, Xine-obstetricia, EIR (MFyC), EIR Matronas e R2,3,4 (Que non o realizaran anteriormente)

DATAS DE REALIZACIÓN: 19, 24 y 25 de febreiro de 2016 (Edición Especial)

NÚMERO DE HORAS: 15

RELATORAS:

Dra. Iria Carballeira González
Dra. Adriana Torrado Chouciño
Dra. María Bocanegra López
Dra. Laura Fernández Pereira

CONTIDOS:

- Avaliación inicial
- Introducción e obxectivos
- RCP básica
- Prácticas de RCP básica
- Vía aérea e ventilación
- Prácticas de vía aérea e ventilación
- Vías venosas
- Fármacos e líquidos
- Arritmias e desfibrilación
- Práctica de desfibrilación
- Práctica de vías
- RCP neonatal
- Práctica de RCP neonatal
- Práctica integrada
- Avaliación teórica final
- Enquisa final

DATAS DE REALIZACIÓN: 28, 29 e 30 de novembro, 1, 14 e 15 de decembro de 2016

NÚMERO DE HORAS: 30

RELATORAS:

Dra. Laura Fernández Pereira
Dra. María Bocanegra López
Dr. Manuel Emilio García Fernández
Dra. Iria Carballeira González
Dr. José Luaces González
Dra. Maravillas Santos Tapia
Dra. Adriana Torrado Chouciño
Dra. Rosa Romarís Barca

CONTIDO CURSO RCPP (MIR) (28, 29 e 30 de novembro, 1de decembro)

- Teoría RCP básica
- Práctica RCP básica
- Teoría vías e fármacos
- Práctica vías e fármacos
- Teoría vía aérea avanzada. Estabilización post
- Reanimación e bioética da reanimación.
- Práctica vía aérea avanzada.
- Teoría RCP neonatal
- Práctica RCP neonatal
- Teoría arritmias
- Práctica arritmias
- Teoría asistencia inicial a politraumatizado.
- RCP integrada
- Práctica RCP integrada

CONTIDO CURSO RCPP (EIR) (días 14-15)

- Teoría RCP neonatal
- Teoría RCP básica e corpo estraño
- Práctica RCP neonatal
- Práctica RCP básica e corpo estraño.
- Teoría vías, fármacos e arritmias.
- Práctica vías e arritmias.
- Teoría RCP integrada
- Práctica RCP integrada

SESIÓN SIMULACIÓN LAPAROSCÓPICA EN ENDOTRAINER PARA RESIDENTES XINECOLOXÍA

DIRIXIDO A: : Residentes de xinecoloxía.

DATAS DE REALIZACIÓN : 04 de abril, 02 de maio, 05 de setembro, 05 de outubro, 07 de novembro e 05 de decembro de 2016

POÑENTES:

Alejandra Rivera Trobo
Carolina Aneiros Suárez
Raquel González Seoane

CONTIDOS:

- Patoloxía anexial: indicacións cirúrxicas. Técnica da quistectomía e anexectomía laparoscópica.
- Complicacións da laparoscopia. Detección precoz da existencia dunha complicación.
- Histerectomías Laparoscópicas: Indicacións cirúrxicas.
- Técnicas de entrada en Cirurxía Laparoscópica

SESIÓNS SIMULACIÓN LAPAROSCÓPICA EN ENDOTRAINER PARA RESIDENTES CIRURXIA XERAL E UROLOXIA

DIRIXIDO A: Residentes de Cirurxía Xeral e Uroloxía..

DATAS DE REALIZACIÓN:

Cirurxía Xeral: 8 de Marzo, 4,18 de Abril,18 e 25 de Maio, 1,8,22 e 29 de Xuño de 2016

Mixtas Cirurxía/ Uroloxía :15 de Xuño, 5,13,20,26 de Xullo, 3,10,16 , 24 e 31 de Agosto, 6,14,19 e 28 de Setembro de 2016

POÑENTES:

Eulalia Vives Rodríguez

CONTIDOS:

- Técnicas básicas en laparoscopia.
- Técnicas de anudado por laparoscopia
- Anastomoses dixestivas e urolóxicas.

TALLER DE CIRURXÍA MENOR BÁSICO.

DIRIXIDO A: Residentes de segundo e terceiro ano de Medicina Familiar e Comunitaria e EIR-Familia

NÚMERO DE HORAS: 12

DATAS DE REALIZACIÓN : 1, 2 e 3 de febreiro de 2016

DOCENTES:

Dr. Ramón López de los Reyes
Dr. Leandro Pita Caaveiro
Dra. Eulalia Vives Rodríguez

CONTIDOS:

- Taller teórico-práctico. Realización de práctica en material biolóxico inerte.
 - Introducción á Cirurxía menor:
 - Lexislación vixente/Consideracións médico legais/Consentimento informado.
 - Avaliación médica do paciente
 - Rexistro de información.
 - Criterios mínimos de calidade.
 - Infraestrutura en cirurxía menor.
 - Procedementos básicos en Cirurxía Menor
 - Preparación instrumental.
 - Preparación do cirurxián.
 - Preparación do campo cirúrxico.

- Técnicas anestésicas básicas.
- Manexo do instrumental cirúrxico.
- Material de sutura.
- Manobras cirúrxicas básicas:
 - Incisión: lineal e fusiforme.
 - Disección: cortante e roma.
 - Hemostasia
 - Sutura.
 - Determinantes dun bo peche tisular.
 - Suturas descontinuas: simple, subdérmico con no investido, colchoeiro (horizontal e vertical), horizontal semienterrado e vertical semienterrado.
 - Suturas continuas: simple e intradérmica
- Coidados postoperatorios.
- Aplicación de técnicas de cura húmida á ferida cirúrxica: Técnica Möndal.
- Lesións máis frecuentes en Cirurxía menor:
 - Tumores epidérmicos. Tumores mesenquimais. Tumores melanocitarios.
 - Infeccións.
- Manexo de bisturí eléctrico, punch, curetaxe e outras técnicas .
- Visualización de vídeos de intervencións cirúrxicas.
 - Práctica en quirófano con 16 pacientes supervisados por dous cirurxiáns.

CURSO DE ENTREVISTA CLÍNICA E ATENCIÓN FAMILIAR:

DIRIXIDO A: Tódolos residentes

NÚMERO DE HORAS : 12

DATAS DE REALIZACIÓN : 18, 19 e 23 de maio de 2016

POÑENTES:

Santiago Lago Canzobre
Rosa Cerqueiro Landín

CONTIDOS:

- ENTREVISTA CLÍNICA
 - Características da relación médico-paciente.
 - Marco da entrevista (dominio do espazo e tempo, clima)
 - Características do entrevistador.
 - Percepción interpersoal (autoimaxe, expectativas, valores)
 - Habilidades de escoita. Técnicas de apoio narrativo.
 - Principios da comunicación humana.
 - Destrezas na comunicación.
 - A comunicación verbal e non verbal.
 - O interrogatorio - Tipos de preguntas, paso ao área psicosocial e á biolóxica.
 - Actitudes e erros que dificultan o proceso terapéutico.
 - A entrevista motivacional.
 - As etapas do cambio.
 - A motivación para o cambio.

- Principios da entrevista motivacional.
- Fases da entrevista motivacional
- A negociación.
- Entrevista en situacións especiais
 - Hiperfrecuentador
 - O acompañante
 - Dar malas noticias
- INTERVENCIÓN FAMILIAR
 - A familia
 - Funcións da familia.
 - Modelos de familia.
 - A familia como sistema
 - Tipos de familia.
 - O ciclo vital familiar
 - A parella
 - Os fillos
 - Crises familiares
 - Acontecementos vitais estresantes e a súa influencia na familia
 - Desigualdades na saúde
 - Enfermidade e familia
 - Familia e enfermidade terminal
 - Coidadores
 - Dó

TALLER DE TRATAMENTO DE FERIDAS, ÚLCERAS E ESTOMAS:

DIRIXIDO A: Tódolos residentes

NÚMERO DE HORAS: 12

DATAS DE REALIZACIÓN: 06, 09, 13 de xuño de 2016

POÑENTES:

Ramón López de los Reyes
 Eulalia Vives Rodríguez
 Rocio Sanmartín Castrillón
 Almudena Mato Iglesias
 Luis Sánchez Guillén

CONTIDOS:

- ÚLCERAS POR PRESIÓN
 - Epidemioloxía, clasificación e valoración do risco (Braden). Estratexias de prevención. Coidados das úlceras por presión: Xerais: coidados da pel, manexo da humidade, coidados nutricionais, manexo da presión. Específicos: preparación do paciente, coidados pel periulceral, preparación leito ulceral, cambio apósitos, valoración ferida, limpeza ferida e valoración da dor. Método de Rexistro: Monitorización: IMEUPP, RESVECH 2.0
- CATÁLOGO DE PRODUCTOS CURA EN AMBIENTE HÚMIDO
 - Preparación do lecho da úlcera e cura en ambiente húmido. Desbridamento, mantemento do equilibrio bacteriano e control do exudado . Tipos de apósitos e as súas aplicacións e combinacións.
- CASOS PRÁCTICOS.
- ÚLCERAS VASCULARES

- Epidemioloxía e importancia. Prevención. Clasificación: venosas e arteriais. Tratamento.
- PÉ DIABÉTICO
 - Epidemioloxía e importancia do pé diabético. Neuropatía motora e sensitiva. Prevención e hixiene. Tratamento: medidas xerais e locais.
- OUTRAS
 - Cirúrxicas: Definición da ferida cirúrxica. Infección do sitio cirúrxico. Contaminación, colonización e infección. Clasificación. Tipos de infección. Obtención de mostras. Prevención da infección. Directrices do tratamento: cura en ambiente seco e húmido: Cura Möndal.
 - Traumáticas.
 - Tumoriais.
- COIDADOS OSTOMIAS. Teoría
- DEFINICIÓN
- CLASIFICACIÓN. Por localización anatómica. Outras clasificacións.
- REPERCUSIÓN FISIOLÓXICA NO PACIENTE.
- REPERCUSIÓN PSICOLÓXICA NO PACIENTE. DISPOSITIVOS PARA COIDADOS DE OSTOMIAS E PEL PERILESIONAL.
- COIDADOS DE OSTOMIAS. Cuidados do propio estoma. Cuidados pel perilesional. Estilo de vida. Actividade física e deportiva. Traballo. Actividade sexual. Viaxes. Alimentación. Irrigación por colostomía. Práctica
- CASOS PRÁCTICOS CON MATERIAL REAL SOBRE MODELOS ANATÓMICOS

CURSO DE CERTIFICADO DA DEFUNCIÓN :

DIRIXIDO A: Tódolos residentes

NÚMERO DE RESIDENTES: 19

NÚMERO DE HORAS: 3

DATA DE REALIZACIÓN: 11 de febreiro de 2016

DOCENTE:

Benito López de Abajo

CONTIDOS:

- Conceptos básicos.
- Lexislación.
- O certificado de defunción.
- Taller de casos prácticos.

CURSO : Como comunicar MALAS NOTICAS

DIRIXIDO A: Tódolos residentes

NÚMERO DE RESIDENTES: 21

NÚMERO DE HORAS: 12 horas

DATA DE REALIZACIÓN: 07, 08 e 09 de novembro de 2016

DOCENTE:

Manuel Castro Bouzas

CONTIDOS:

- A Comunicación no ámbito sanitario. O proceso de enfermar. Contacto co sistema sanitario
- Ensaio condutual
- Consulta ordinaria. Solicitude de probas.
- Devolución. Seguimento.
- As malas novas: concepto e dinámica
- A Comunicación de malas novas: aspectos legais e técnicos.
- Modelos e pautas de comunicación. Familia e paciente
- Ensaio condutual. Comunicación de mala nova en consulta ordinaria; en hospital; trato coa familia.
- A información paliativa. Situación e contexto familiar.
- A Comunicación en Coidados Paliativos. Pautas de comunicación.
- Claudicación e Conspiración de Silencio. Ensaio condutual.
- Proceso de loito
- Comunicación en urxencias. Ensaio en situación de crise.
- Queime profesional

TALLERES OBSTÉTRICOS

ASISTENCIA AO PARTO NORMAL

DIRIXIDO A: MIR e EIR de obstetricia e xinecoloxía

NÚMERO DE HORAS: 4

DATAS DE REALIZACIÓN: 21 de xuño de 2016

POÑENTES:

María Josefa Piñón Díaz
Susana Canosa Hermida

CONTIDOS:

- Recordo anatómico da pelve e da cabeza fetal. Planos pélvicos, suturas e fontanelas.
- Fases do parto: dilatación, expulsivo e alumeamento.
- Asistencia ao período de dilatación.
- Asistencia ao período de expulsivo.
- Asistencia ao período de alumeamento.
- Partograma.
- Mínimos de asistencia ao recién nacido san.

- Proxección de vídeos.
- Prácticas con manequín:
- Realización de tacto vaxinal
- Manobras de Leopold
- Mesa de parto
- Rotura artificial de membranas
- Atención ao parto normal
- Colocación de eléctrodo de frecuencia cardíaca fetal interno
- Simulación de caso práctico

TALLER Obstétrico: Parto de nádegas e distocia de Ombreiros

DIRIXIDO A: MIR e EIR de obstetricia e xinecoloxía

NÚMERO DE HORAS: 4

DATAS DE REALIZACIÓN: 27 de xullo de 2016

POÑENTES:

Raquel González Seoane
Alejandra Rivera Trobo

CONTIDOS:

- Parto Podálico, definición., manobras para asistencia ao parto de nádegas
- Distocia de ombros, definición riscos, precaucións intraparto e manobras para a asistencia ao parto de nádegas.
- Prácticas con manequín
- Vídeos
- Exercicios de simulación
- Análises e reflexión da experiencia

TALLER DE TOCURGIA

DIRIXIDO A: Residentes de obstetricia e xinecoloxía

NÚMERO DE HORAS: 4

DATAS DE REALIZACIÓN: 10 de novembro de 2016

DOCENTES:

Cristina Montes Prieto
Carolina Aneiros Suárez

CONTIDOS :

- Ventosa obstétrica:
 - Introducción e descrición do método.
 - Técnica e condicións de aplicación.
 - Indicacións e complicacións asociadas.
 - Vídeo demostrativo.
- Espátulas de Thierry:
 - Introducción e descrición do método.
 - Técnica e condicións de aplicación.

- Indicacións e complicacións asociadas.
- Vídeo demostrativo.
- Fórceps:
 - Introducción e descrición do método.
 - Técnica e condicións de aplicación.
 - Indicacións e complicacións asociadas.
 - Vídeo demostrativo.
- Contido Práctico
 - Supostos clínicos e simulación dos distintos tipos de parto instrumental en modelo anatómico.

EN COLABORACION COA COMISIÓN DE DOCENCIA DE PRIMARIA

COIDADOS PALIATIVOS

DIRIXIDO A: Residentes de Medicina Familiar e Comunitaria previo a rotación na unidade e voluntario ao resto.

NÚMERO DE HORAS : 4

DATAS DE REALIZACIÓN : 25 de maio de 2016

POÑENTES:

Carmen Carballada Rico

CONTIDOS:

- Conceptos básicos.
- Atención paliativa.
- Enfermidade Avanzada e Complexa.
- Plan Galego de Coidados Paliativos. Dispositivos en ASF.
- Historia clínica e toma de decisións en Coidados Paliativos.
- Caso clínico.
- Escenarios clínicos na toma de decisións ao final da vida: eutanasia e suicidio asistido, limitación do esforzo terapéutico, rexeitamento do tratamento, sedación paliativa.
- Casos clínicos.

TALLER DE OFTALMOLOXÍA

DIRIXIDO A: Residentes de terceiro ano de Medicina Familiar e Comunitaria previo a rotación e voluntario ao resto.

NÚMERO DE HORAS : 4 horas

DATAS DE REALIZACIÓN : 15 de marzo de 2016

POÑENTES:

Rosa Arroyo Castillo
Elena Rodríguez García

CONTIDOS:

- Anamnesis en oftalmoloxía
- Cómo realizar unha exploración ocular?
- Diagnóstico das patoloxías oftalmolóxicas máis frecuentes
- Tratamento das patoloxías e manexo de fármacos de uso oftalmolóxico
- Interpretación de retinografías dixitais.
- Urgencias oftalmolóxicas: da conxuntivite ao papiledema.
- Sesión práctica:
 - Exploración de agudeza visual cercana e lonxana
 - MOE e MOI (motilidade ocular extrínseca e intrínseca)
 - Tonometría e exploración con lámpada de hendidura
 - Exploración de fondo de ollo
 - Outras técnicas diagnósticas: campimetría, OCT, paquimetría, biometría, etc.

TALLER DE DERMATOLOXÍA

DIRIXIDO A: Residentes de MFeC previo a rotación e voluntario ao resto

NÚMERO DE RESIDENTES: 11

NÚMERO DE HORAS: 12

DATA DE REALIZACIÓN: 8, 9 e 10 de marzo de 2016

DOCENTES :

Benigno Monteagudo Sánchez
Cristina de las Heras Soto
Óscar Suárez Amor

CONTIDOS:

- Dermatose eritemato-descamativas
- Infeccións cutáneas. Parasitacións. Infestacións. Infeccións de transmisión sexual.
- Tumores cutáneos. Cirurxía dermatolóxica básica

TALLER DE XINECOLOXÍA

DIRIXIDO A: Residentes de terceiro ano de Familia (previo a rotación), e EIR matronas e voluntario ao resto

NÚMERO DE HORAS: 12

DATAS DE REALIZACIÓN: 3, 4 e 5 de maio de 2016

POÑENTES:

Juan Carlos Bermúdez León
Manuel Veiga Tuimil
Verónica Míguez Vázquez
Raquel Abelleira Sanjurjo
Silvia Rodríguez López
Carolina Aneiros Suárez
María Aurea Calaza Vazquez
Raquel González Seoane
Cristina Montes Prieto

CONTIDOS:

- Vulvovaxinite
- Anticoncepción.
- Indicacións actuais do estudo de hormonas sexuais na muller. Amenorrea. Síndrome do ovario poliquístico.
- A parella estéril. Aborto recorrente.
- Dismenorrea. Dolor pélvico.
- Cribado citolóxico do cancro de colo uterino
- Criterios derivación a Consultas Xinecoloxía
- Control embarazo normal. Criterios derivación a C. Alto Risco Obstétrico.
- Urxencias obstétricas. Atención ao parto normal
- Atención ao parto normal (taller práctico)
- Sangrado xenital anormal.
- Menopausa
- Prevención do cancro xinecolóxico.
- Ecografía obstétrica e xinecolóxica en atención primaria.

VENDAXES FUNCIONAIS EN TRAUMATOLOXÍA

DIRIXIDO A: PCE Obrigatorio para MFeC e EIR, voluntario resto de residentes.

NÚMERO DE RESIDENTES: 15

NÚMERO DE HORAS: 27

DATA DE REALIZACIÓN: 05, 18, 19, 25 e 26 de abril e 11 de maio de 2016

DOCENTES:

Victoriano Souto Rey
Alberto Garea Loureiro

CONTIDOS:

- Aproximación clínica e radiolóxica ao pé traumático
- Fracturas e luxacións dos dedos dos pés
- Lesións ligamentosas do nocello
- Lesións musculares
- Manexo de feridas
- Lesións tendinosas
- Urxencias traumatolóxicas en pediatría
- Escordadura de xeonllo
- Fracturas de falanxes e metacarpianos
- Traumatismo de muñeca
- Xeneralidades das vendaxes funcionais
- Vendaxes funcionais específicas
- Luxacións glenohumerales
- Férulas e Orteses
- Avaliación

SESIÓNS CLÍNICAS XERAIS

DATA	TÍTULO	SERVIZO /RELADORES
28/01/2016	“Neuralxia Pudenda: a realidade dunha patoloxía pouco coñecida “	M ^a Teresa García Martínez (Facultativo adxunto - Servizo Cirurxía Xeral Hospital C. Valdeorras)
18/02/2016	A SEGURIDADE DO PACIENTE: UN COMPROMISO DE TODOS Indicadores e ferramentas de medida. Resultados dos indicadores da XXI de Ferrol no ano 2015	José Pesado Cartelle: Coordinador de Calidade XXI de Ferrol. Silvia Rodríguez Dapena: Directora de Procesos Asistenciais XXI de Ferrol
26/05/2016	“Beneficios do tratamento e estratexias de saúde pública para a eliminación da Hepatite C”.	Javier García Samaniego (Xefe da Unidade de Hepatoloxía do Complexo Hospitalario “La Paz”)
23/06/2016	Biosimilares: Da ciencia ao paciente Qué son e qué non son Temas controvertidos sobre os Biosimilares	Fernando de Mora, Profesor Titular (Acreditado como Catedrático por ANECA) Dpto de Farmacoloxía, Terapéutica e Toxicoloxía-UAB. España Introduce: Dr.Diego Bellido. Endocrinoloxía e Nutrición (CHUF)
27/10/2016	“www.cardiosaudeferrol.com” ACHEGANDO O COÑECEMENTO AO PACIENTE	Emiliano Fernández-Obanza Windscheid Cardiología (CHUF)
17/11/2016	“Resultados do programa de optimización do uso de antimicrobianos (PROA) 2015-2016 na Xerencia de Xestión Integrada de Ferrol”.	Belén Bardán García (Farmacia) CHUF Fernanda Peña Rodríguez (Microbioloxía) CHUF José Francisco García Rodríguez (Unidade de Enfermidades Infecciosas) CHUF

UNIDADE DE FORMACIÓN

ACTIVIDADE FORMATIVA PERSOAL SANITARIO

Curso	Edicións	Destinatarios	Nº horas	Créditos	Prazas	Solicitan	Aptos	Días e horas
CURSO DE INTRODUCCIÓN Á BIOÉTICA	1	Todos os Profesionais Sanitarios	20	4,3	20	25	15	19, 21, 26 e 28 de Xaneiro de 2016 de 16:00 a 21:00 horas
AVANZADO DE XESTIÓN DE CALIDADE	1	Todos os Profesionais Sanitarios	16	3,2	30	16	8	20, 21, 27 e 28 de Xaneiro de 2016 de 16:30 a 20:30 horas
SUTURAS VASCULARES PARA ESPECIALISTAS CIRÚRXCOS	1	Licenciados en Medicina/ Grao en Medicina	8	1,9	12	16	12	21 e 22 de Xaneiro de 2016 de 16:30 a 20:30 horas
SESIÓNS CLÍNICAS DE ACTUALIZACIÓN EN MEDICINA INTERNA	1	Licenciados en Medicina/Grao en Medicina	4	0,8	38	38	6	26 de Xaneiro de 2016 de 08:30 a 09:30 horas 2 de Febreiro de 2016 de 08:30 a 09:30 horas 1 e 15 de Marzo de 2016 de 08:30 a 09:30 horas
COIDADOS DE ENFERMARIA NO PACIENTE POSTCIRURXICO	1	Diplomados en Enfermería / Grao en Enfermería	12	2,2	24	43	20	26, 27 e 28 de Xaneiro de 2016 de 16:30 a 20:30 horas
SILICON MÓDULO DE ADMINISTRACIÓN DE MEDICACIÓN PARA ENFERMARÍA	1	Diplomados en Enfermería/ Grao en Enfermería	4		20	16	15	1 de Febreiro de 2016 de 09:30 a 13:30 horas
SILICON MÓDULO DE ADMINISTRACIÓN DE MEDICACIÓN PARA ENFERMARÍA	5	Diplomados en Enfermería/ Grao en Enfermería	4		20	29	19	11 de Febreiro de 2016 de 09:30 a 13:30 horas
SOPORTE VITAL BÁSICO E MANEXO DO DESFIBRILADOR SEMIAUTOMÁTICO	3	Todos os profesionais sanitarios	4	0,9	24	30	23	15 de Febreiro de 2016 de 16:30 a 20:30 horas
SILICON MÓDULO DE ADMINISTRACIÓN DE MEDICACIÓN PARA ENFERMARÍA	6	Diplomados en Enfermería/ Grao en Enfermería	4		20	30	19	16 de Febreiro de 2016 de 16:00 a 20:00 horas
CIRURXÍA MENOR BÁSICO	6	Licenciados en Medicina/ Grao en Medicina e Diplomados en Enfermería/ Grao en Enfermería	8	1,8	20	20	17	16 e 17 de Febreiro de 2016 e 17 de 16:30 a 20:30 horas
ELECTROCARDIOGRAFÍA BÁSICA EN ATENCIÓN PRIMARIA	1	Licenciado en Medicina/ Grao en Medicina	16	3	23	24	11	17, 18, 23 e 24 de Febreiro de 2016 de 16:00 a 20:00 horas
O NOVO BUSCADOR MERGULLADOR	1	Todos os Profesionais Sanitarios	1		20	19	16	18 de Febreiro de 2016 de 13:30 a 14:30 horas
SILICON MÓDULO DE ADMINISTRACIÓN DE MEDICACIÓN PARA ENFERMARÍA	2	Diplomados en Enfermería/ Grao en Enfermería	4		20	20	19	2 de Febreiro de 2016 de 16:30 a 20:30 horas
FORMACIÓN SISTEMA DE SELADO DE MOSTRAS EN QUIRÓFANO	1	Diplomados en Enfermería/Grao en Enfermería Técnicos en Coidados Auxiliares de Enfermería	1		39	39	39	22 de Febreiro de 2016 de 14:00 a 15:00 horas 23, 24, 25 e 26 de Febreiro de 2016 de a horas

Curso	Edicións	Destinatarios	Nº horas	Créditos	Prazas	Solicitan	Aptos	Días e horas
MOBILIZACIÓN DUN PACIENTE POLITRAUMATIZADO NO EXTERIOR DO CENTRO SANITARIO	2	Licenciados en Medicina/ Grao en Medicina, Diplomados en Enfermería/ Grao en Enfermería e Técnicos en Coidados Auxiliares de Enfermería	4	0,9	16	56	16	22 de Febreiro de 2016 de 16:30 a 20:30 horas
SILICON MÓDULO DE ADMINISTRACIÓN DE MEDICACIÓN PARA ENFERMARÍA	7	Diplomados en Enfermería/ Grao en Enfermería	4		20	38	20	23 de Febreiro de 2016 de 16:00 a 20:00 horas
SILICON MÓDULO DE ADMINISTRACIÓN DE MEDICACIÓN PARA ENFERMARÍA	3	Diplomados en Enfermería/ Grao en Enfermería	4		20	21	17	3 de Febreiro de 2016 de 09:30 a 13:30 horas
SILICON MÓDULO DE ADMINISTRACIÓN DE MEDICACIÓN PARA ENFERMARÍA	4	Diplomados en Enfermería/ Grao en Enfermería	4		20	22	17	4 de Febreiro de 2016 de 16:30 a 20:30 horas
SILICON MÓDULO DE ADMINISTRACIÓN DE MEDICACIÓN PARA ENFERMARÍA	8	Diplomados en Enfermería/ Grao en Enfermería	4		20	32	19	1 de Marzo de 2016 de 16:00 a 20:00 horas
COLABORACIÓN DO TCAE NO MANEXO DA DEPRESIÓN RESPIRATORIA	1	Técnicos en Coidados Auxiliares de Enfermería	4		7	7	7	10 de Marzo de 2016 de 16:30 a 20:30 horas
MANEXO DA DEPRESIÓN RESPIRATORIA	1	Diplomados en Enfermería/Grao en Enfermería Técnicos en Coidados Auxiliares de Enfermería	4	0,9	15	53	7	10 de Marzo de 2016 de 16:30 a 20:30 horas
SILICON MÓDULO DE ADMINISTRACIÓN DE MEDICACIÓN PARA ENFERMARÍA	9	Diplomados en Enfermería/ Grao en Enfermería	4		20	40	20	15 de Marzo de 2016 de 16:00 a 20:00 horas
ZOTERO XESTOR BIBLIOGRÁFICO	1	Todos os profesionais sanitarios	2,5	0,4	20	27	20	17 de Marzo de 2016 de 16:30 a 19:00 horas
SESIÓNS DE ACTUALIZACIÓN EN PSIQUIATRÍA	1	Licenciados en Medicina/ Grao en Medicina, Diplomados en Enfermería/ Grao en Enfermería, Psicólogo Esp. en Psicología Clínica	18	2,4	30	79	5	2, 9 e 30 de Marzo de 2016 de 12:00 a 13:00 horas 6, 13 e 27 de Abril de 2016, 13 e 27 de 12:00 a 13:00 horas 4, 11 e 18 de Maio de 2016 de 12:00 a 13:00 horas 1 de Xuño de 2016 de 12:00 a 13:00 horas
SESIÓNS CLÍNICAS DE ACTUALIZACIÓN EN MEDICINA INTERNA	2	Licenciados en Medicina/Grao en Medicina	4	0,8	30	34	5	29 de Marzo de 2016 de 08:30 a 09:30 horas 5, 12 e 19 de Abril de 2016 de 08:30 a 09:30 horas

Curso	Edicións	Destinatarios	Nº horas	Créditos	Prazas	Solicitan	Aptos	Días e horas
SIMULACIÓN DE SITUACIONES DE PARADA E PERIPARADA IN SITU	1	Licenciados en Medicina/Grao en Medicina, Diplomados en Enfermería/ Grao en Enfermería	4	0,7	23	31	15	29 de Marzo de 2016 de 13:30 a 14:30 horas 31 de Marzo de 2016 de 16:30 a 17:30 horas 7, 14, 21 e 28 de Abril de 2016 de 16:30 a 17:30 horas 5, 12, 19 e 26 de Maio de 2016 de 16:30 a 17:30 horas
SIMULACIÓN DE SITUACIONES DE PARADA NA PLANTA DE MEDICINA INTERNA	1	TCAE	4		20	6	6	29 e 31 de Marzo de 2016 de 16:00 a 17:00 horas 7 e 14 de Abril de 2016 de 16:00 a 17:00 horas
SILICON MÓDULO DE ADMINISTRACIÓN DE MEDICACIÓN PARA ENFERMARÍA	10	Diplomados en Enfermería/ Grao en Enfermería	4		20	25	20	30 de Marzo de 2016 de 16:00 a 20:00 horas
A MAQUILLAXE TERAPÉUTICA	1	Diplomados en Enfermería/ Grao en Enfermería e Técnicos en Coidados Auxiliares de Enfermería	2	0,3	30	56	30	30 de Marzo de 2016 de 16:30 a 18:30 horas
FORMACIÓN DE INSTRUCTORES EN SIMULACIÓN CLÍNICA	3	Licenciados en Medicina/Grao en Medicina Diplomados en Enfermería/ Grao en Enfermería	8	1,4	18	23	16	30 e 31 de Marzo de 2016 de 16:30 a 20:30 horas
COIDADOS DE ENFERMARIA AO PACIENTE CON DRENAXE TORÁCICO	1	Diplomados en Enfermería/ Grao en Enfermería	4	0,8	25	91	25	11 de Abril de 2016 de 16:30 a 20:30 horas
BÁSICO DE TÉCNICAS INVASIVAS	1	Licenciados en Medicina/Grao en Medicina, Diplomados en Enfermería/ Grao en Enfermería	4	1,3	24	61	24	12 e 13 de Abril de 2016 de 16:30 a 18:30 horas
SESIÓN RADIOLOXÍA DIXITAL	1	Todo o persoal sanitario	1		30	11	9	14 de Abril de 2016 de 14:00 a 15:00 horas
BÚSQUEDAS BIBLIOGRÁFICAS NIVEL BÁSICO	2	Todos os Profesionais Sanitarios	4	0,8	20	17	13	14 e 21 de Abril de 2016 de 16:30 a 18:30 horas
SILICON MÓDULO DE ADMINISTRACIÓN DE MEDICACIÓN PARA ENFERMARÍA	11	Diplomados en Enfermería, Grao en Enfermería	4		20	33	20	20 de Abril de 2016 de 16:00 a 20:00 horas
OPTIMIZACIÓN DO USO DE ANTIMICROBIANOS (PROA)	1	Licenciados en Farmacia/Grao en Farmacia e Licenciados en Medicina/ Grao en Medicina	7		50	51	43	20 e 21 de Abril de 2016 de 16:30 a 20:00 horas
SESIÓNS DE ACTUALIZACIÓN NA ÁREA DE URXENCIAS	1	Licenciados en Medicina/ Grao en Medicina	1		30	20	19	21 de Abril de 2016 de 08:30 a 09:30 horas
SESIÓN CLÍNICA SOBRE MANEXO DE INFUSORES	1	Diplomados en Enfermería/Grao en Enfermería	1		5	4	4	21 de Abril de 2016 de 13:30 a 14:30 horas

Curso	Edicións	Destinatarios	Nº horas	Créditos	Prazas	Solicitan	Aptos	Días e horas
BACTERIEMIA ZERO	1	Diplomados en Enfermaría/ Grao en Enfermaría	4	1	15	45	15	21 de Abril de 2016 de 16:30 a 20:30 horas
PLAN DE FORMACION EN PRL NA 7º MEDICINA INTERNA	1	Todos os profesionais	0,5		14	12	12	26 de Abril de 2016 de 08:30 a 09:00 horas
INTRODUCCIÓN AO LIBRE OF-FICE CAL E ACTUALIZACIÓN NO MANEXO DO CORREO ELECTRÓNICO	1	Supervisores e coordinadores de Enfermaría	6		20	17	15	26 e 28 de Abril de 2016 de 11:00 a 14:00 horas
SESIÓN SOBRE MANEXO DE INHALADORES	1	Diplomados en Enfermaría/Grao en Enfermaría	1		10	8	5	27 de Abril de 2016 de 14:00 a 15:00 horas
INSULINIZACION NO HOSPITAL PAUTAS CORRECTO-RAS. *Lilly	1	Diplomados en Enfermaría/ Grao en Enfermaría	2,5		20	30	20	28 de Abril de 2016 de 16:30 a 19:00 horas
FACTORES PREDICTIVOS DE MALA EVOLUCIÓN EN LA ENFERMEDAD INFLAMATORIA INTESTINAL	2	Licenciados en Medicina/Grado en Medicina	14	3	50	29	29	4 de Abril de 2016 de 14:00 a 21:00 horas 1 de Xuño de 2016 de 14:00 a 21:00 horas
SESIÓN CONCEPTO DE RIESGO E PROTECCIÓN RADIOLÓXICA NO EMBARAZO	1	Todo o persoal sanitario	1		30	12	7	7 de Abril de 2016 de 14:00 a 15:00 horas
SESIÓN CLÍNICA SOBRE AUTOMANEXO DA MEDICACIÓN	1	Diplomados en Enfermaría/Grao en Enfermaría	1		5	4	4	8 de Abril de 2016 de 13:30 a 14:30 horas
TERAPIA INTRADISCAL CON ABORDAXE PERCUTÁNEO	2	Licenciados en Medicina / Grao en Medicina	7	1,5	50	2	2	10 de Maio de 2016 de 08:00 a 15:00 horas
CATETERISMO CARDIACO ASPECTOS ESENCIAIS PARA ENFERMARÍA	1	Diplomados en enfermaría/Grao en enfermaría	2	0,3	30	85	30	10 de Maio de 2016 de 16:30 a 18:30 horas
CIRURXÍA MENOR	1	Licenciados en Medicina/ Grao en Medicina, Diplomados en Enfermaría/ Grao en Enfermaría	12	2,3	20	30	20	10, 11 e 12 de Maio de 2016 de 16:30 a 20:30 horas
PACIENTE DIABÉTICO EDUCACIÓN PARA A SAÚDE	1	Diplomados en Enfermaría /Grao en Enfermaría	12	2,1	24	24	21	10, 11 e 12 de Maio de 2016 de 16:30 a 20:30 horas
SIMULACION DE PACIENTE AXITADO	2	Licenciados en Medicina/Grao en Medicina, Diplomados en Enfermaría/ Grao en Enfermaría	21	4,2	18	16	13	15 de Maio de 2016 de 16:30 a 21:00 horas 7 e 8 de Xuño de 2016 de 16:30 a 21:00 horas
TÉCNICAS DE USO DE SISTEMAS DE SEDESTACIÓN E DECÚBITO DE BAIXA PRESIÓN	1	Diplomados en Enfermaría, Técnicos en Coidados Auxiliares de Enfermaría	2,5	0,5	30	35	28	18 de Maio de 2016 de 16:30 a 19:00 horas

Curso	Edicións	Destinatarios	Nº horas	Créditos	Prazas	Solicitan	Aptos	Días e horas
ENTREVISTA CLÍNICA E INTERVENCIÓN FAMILIAR	1	Licenciados en medicina/ Grao en Medicina, Diplomados en Enfermería/ Grao en Enfermería	12	2,2	24	22	11	18, 19 e 23 de Maio de 2016 de 16:30 a 20:30 horas
SILICON MÓDULO DE ADMINISTRACIÓN DE MEDICACIÓN PARA ENFERMARÍA	13	Diplomados en Enfermería, Grao en Enfermería	4		20	20	19	19 de Maio de 2016 de 16:00 a 20:00 horas
REAPRENDIENDO PARA EDUCAR QUÉ APORTA O COACHING	1	Licenciados en Medicina/Grao en Medicina, Diplomados en Enfermería/ Grao en Enfermería	7	1,2	24	26	24	2 e 6 de Maio de 2016 de 16:30 a 20:00 horas
TERAPIA INTRADISCAL CON ABORDAXE PERCUTÁNEO	3	Licenciados en Medicina /Grao en Medicina	7	1,5	50	1	1	24 de Maio de 2016 de 08:00 a 15:00 horas
SESIÓN SOBRE MANEXO DE INHALADORES	2	Diplomados en Enfermería/Grao en Enfermería	1		10	10	9	24 de Maio de 2016 de 08:30 a 09:30 horas
SESIÓN SOBRE MANEXO DE INHALADORES	2	Diplomados en Enfermería/Grao en Enfermería	1		10	10	9	24 de Maio de 2016 de 08:30 a 09:30 horas
ANTICOAGULACIÓN ORAL EN ATENCIÓN PRIMARIA	1	Diplomados en Enfermería, Grao en Enfermería	4	0,8	20	35	14	24 de Maio de 2016 de 16:30 a 20:30 horas
ASESORAMENTO XENÉTICO INTRODUCIÓN	1	Licenciados en Medicina/ Grao en Medicina	4	0,8	30	31	24	24 de Maio de 2016 de 16:30 a 20:30 horas
INTRODUCCIÓN AO DEREITO SANITARIO	1	Licenciados en Medicina/ Grao en Medicina, Diplomados en Enfermería/Grao en Enfermería	4	0,7	24	29	26	25 de Maio de 2016 de 16:30 a 20:30 horas
V XORNADA DE XINECOLOGÍA A ANTICONCEPCIÓN NUN ÁREA SANITARIA	1	Licenciados en Medicina/ Grao en Medicina e Diplomados en Enfermería/Grao en Enfermería	3,5	0,4	100	72	61	26 de Maio de 2016 de 16:00 a 19:30 horas
TERAPIA INTRADISCAL CON ABORDAXE PERCUTÁNEO	1	Licenciados en Medicina / Grao en Medicina	7	1,5	50	2	2	3 de Maio de 2016 de 08:00 a 15:00 horas
SILICON MÓDULO DE ADMINISTRACIÓN DE MEDICACIÓN PARA ENFERMARÍA	12	Diplomados en Enfermería, Grao en Enfermería	4		20	30	20	3 de Maio de 2016 de 16:00 a 20:00 horas
SESIÓNS CLÍNICAS DE ACTUALIZACIÓN EN MEDICINA INTERNA	3	Licenciados en Medicina/Grao en Medicina	7	1,4	40	35	7	3, 10, 24 e 31 de Maio de 2016 de 08:30 a 09:30 horas 7, 14 e 21 de Xuño de 2016 de 08:30 a 09:30 horas

Curso	Edicións	Destinatarios	Nº horas	Créditos	Prazas	Solicitan	Aptos	Días e horas
TÉCNICAS INVASIVAS	3	Licenciados en Medicina/ Grao en Medicina, Diplomados en Enfermería/Grao en Enfermería	8	1,8	21	34	21	30 e 31 de Maio de 2016 de 16:30 a 20:30 horas
TERAPIA INTRADISCAL CON ABORDAXE PERCUTÁNEO	4	Licenciados en Medicina / Grao en Medicina	7	1,5	50	2	1	31 de Maio de 2016 de 08:00 a 15:00 horas
MANEXO DA APLICACIÓN HOSPITAL DE DÍA (CAPNOR)	1	Psicólogo Esp. en Psicoloxía Clínica, Licenciados en Medicina/ Grao en Medicina, Diplomados en Enfermería/ Grao en Enfermería, Diplomados en Terapia Ocupacional/ Grao en Terapia Ocupacional, Técnicos en Coidados Auxiliares de Enfermería	6	1,2	20	20	13	31 de Maio de 2016 de 16:30 a 19:30 horas 2 de Xuño de 2016 de 16:30 a 19:30 horas
NEUMONIA ZERO	1	Diplomados en Enfermería, Grao en Enfermería e Técnicos en Coidados Auxiliares de Enfermería	4	0,7	24	53	24	4 de Maio de 2016 de 16:30 a 20:30 horas
SESIÓN PROTECCIÓN RADIOLÓXICA EN RADIOLOXÍA INTERVENCIÓNISTA	1	Todo o persoal sanitario	1		21	22	19	5 de Maio de 2016 de 14:00 a 15:00 horas
SESIÓN DE HEMOFILTRACIÓN NA UNIDADE DE REANIMACIÓN	1	Persoal Sanitario	2,5		18	18	18	9 de Maio de 2016 de 09:00 a 11:30 horas
SESIÓN DE HEMOFILTRACIÓN NA UNIDADE DE REANIMACIÓN	2	Persoal Sanitario	2,5		20	20	20	9 de Maio de 2016 de 17:00 a 19:30 horas
XESTIÓN DE CONFLICTOS CON PACIENTES E FAMILIARES	2	Técnicos en Coidados Auxiliares de Enfermería	12	2,4	24	18	16	9, 10 e 11 de Maio de 2016 de 16:30 a 20:30 horas
CURSO BÁSICO DE EMERXENCIAS PLAN DE AUTOPROTECCIÓN online	3	Todos os profesionais de Atención Hospitalaria	1		200	8	8	1 de Xuño de 2016 de 13:30 a 14:30 horas
SILICON MÓDULO DE ADMINISTRACIÓN DE MEDICACIÓN PARA ENFERMARÍA	14	Diplomados en Enfermería, Grao en Enfermería	4		20	21	14	1 de Xuño de 2016 de 16:00 a 20:00 horas
PROTOCOLO DE MARCAPASOS INDICACIÓN DISFUNCIÓN E URXENCIAS	1	Diplomados en enfermería/ Grao en enfermería	2	0,4	30	58	30	1 de Xuño de 2016 de 16:30 a 18:30 horas
TERAPIA INTRADISCAL CON ABORDAXE PERCUTÁNEO	5	Licenciados en Medicina / Grao en Medicina	7	1,5	50	3	3	14 de Xuño de 2016 de 08:00 a 15:00 horas

Curso	Edicións	Destinatarios	Nº horas	Créditos	Prazas	Solicitan	Aptos	Días e horas
ALERXIA A VELENO DE HIMENÓPTEROS	2	Licenciados en Medicina/ Grao en Medicina, Diplomados en Enfermaría/ Grao en Enfermaría	2	0,5	30	28	21	14 de Xuño de 2016 de 13:00 a 15:00 horas
ENFOQUE DIAGNÓSTICO DAS ARRITMIAS CARDÍACAS	1	Licenciados en medicina/ Grao en medicina	3,5	0,8	24	17	16	14 de Xuño de 2016 de 16:30 a 20:00 horas
TRASLADO INTERHOSPITALARIO DE PACIENTES GRAVES	1	Diplomados en Enfermaría, Grao en Enfermaría	4,5	0,9	24	42	24	14 de Xuño de 2016 de 16:30 a 21:00 horas
ALERXIA A VELENO DE HIMENÓPTEROS	1	Licenciados en Medicina/ Grao en Medicina, Diplomados en Enfermaría/ Grao en Enfermaría	2	0,5	24	31	24	15 de Xuño de 2016 de 13:00 a 15:00 horas
SESIÓNS DO MANEXO DE ARRITMIAS GRAVES NO PAC	1	Licenciados en Medicina/Grao en Medicina	2	0,4	30	15	14	16 de Xuño de 2016 de 16:30 a 18:30 horas
SESIÓNS DE ACTUALIZACIÓN NA ÁREA DE URXENCIAS	2	Licenciados en Medicina/ Grao en Medicina	3	0,6	30	31	11	2 e 30 de Xuño de 2016 de 08:30 a 09:30 horas 29 de Setembro de 2016 de 08:30 a 09:30 horas
SEGURIDADE DE PACIENTES e XESTIÓN DE RISCOS ISO 179003	1	Licenciados en Medicina/Grao en Medicina, Diplomados en Enfermaría/Grao en Enfermaría, Todos os Profesionais da Área Sanitaria de Formación Profesional	8	1,5	30	26	18	2 e 7 de Xuño de 2016 de 16:30 a 20:30 horas
FORMACION EN AUTOPROTECCIÓN E EMERXENCIAS EN FARMACIA	1		1		29	29	29	20 de Xuño de 2016 de 08:00 a 09:00 horas
ASISTENCIA AO PARTO DE NÁDEGAS E A DISTOCIA DE OMBROS	3	Licenciados en Medicina/ Grao en Medicina, Diplomados en Enfermaría/ Grao en Enfermaría	4	0,7	12	15	9	20 de Xuño de 2016 de 16:30 a 20:30 horas
METODOLOXIA ENFERMEIRA TAXONOMIA NANDA NIC NOC	1	Diplomados en Enfermaría/ Grao en Enfermaría	21	3,7	24	16	16	20, 21 e 22 de Xuño de 2016 de 08:00 a 15:00 horas
PLAN DE FORMACION EN PRL REANIMACION	2		0,5		7	6	5	28 de Xuño de 2016 de 14:30 a 15:00 horas
PLAN DE FORMACION EN PRL REANIMACION	1		0,5		7	7	7	6 de Xuño de 2016 de 14:30 a 15:00 horas
MOBILIZACIÓN DE PACIENTES NO MEDIO HOSPITALARIO	1	Técnicos en Coidados Auxiliares de Enfermaría	8	0	18	13	8	6 e 8 de Xuño de 2016 e 8 de 16:30 a 20:30 horas

Curso	Edicións	Destinatarios	Nº horas	Créditos	Prazas	Solicitan	Aptos	Días e horas
FERIDAS, ULCERAS E ESTOMAS	1	Licenciados en Medicina/Grao de Medicina, Diplomados en Enfermería/Grao en Enfermería	12	2,4	24	43	18	6, 9 e 13 de Xuño de 2016, 9 e 13 de 16:30 a 20:30 horas
CURSO BÁSICO DE EMERXENCIAS PLAN DE AUTOPROTECCIÓN	9	Todos os profesionais de Atención Hospitalaria	2		100	2	1	7 de Xuño de 2016 de 13:00 a 15:00 horas
INTRODUCCIÓN A INFORMÁTICA E CORREO ELECTRÓNICO	1	Técnicos en Coidados de Enfermaría	8		20	14	10	7 e 9 de Xuño de 2016 de 16:00 a 20:00 horas
FORMACION EN AUTOPROTECCIÓN E EMERXENCIAS EN ATENCIÓN TEMPRÁ	1	Todos os profesionais	1		5	5	5	9 de Xuño de 2016 de 08:30 a 09:30 horas
FORMACION EN AUTOPROTECCIÓN E EMERXENCIAS EN REHABILITACIÓN	1	Todos os profesionais	1		15	15	15	9 de Xuño de 2016 de 13:00 a 14:00 horas
PLAN DE FORMACION EN PRL NO SAP FONTENLA MARISTANY	1	Persoal de Enfermaría	1		20	8	8	21 de Xullo de 2016 de 13:00 a 14:00 horas
FORMACION EN AUTOPROTECCIÓN E EMERXENCIAS NO SERVIZO DE INFORMÁTICA	1	Persoal non Sanitario.	1		20	11	11	27 de Xullo de 2016 de 11:00 a 12:00 horas
FORMACION EN AUTOPROTECCIÓN E EMERXENCIAS EN PEDIATRÍA 1	1	Licenciados en Medicina/Grao en Medicina	1		24	11	11	7 de Xullo de 2016 de 09:00 a 10:00 horas
FORMACION EN AUTOPROTECCIÓN E EMERXENCIAS EN PEDIATRÍA 1	2	Licenciados en Medicina/Grao en Medicina	1		19	19	19	14 de Setembro de 2016 de 14:30 a 15:30 horas
SOPORTE VITAL AVANZADO EN TRAUMA GRAVE Semi presencial	1	Licenciados en Medicina/ Grao en Medicina e Diplomados en Enfermaría/ Grao en Enfermaría	33,5	6,7	18	38	13	19 de Setembro de 2016 de a horas 17, 18 e 19 de Outubro de 2016 de 16:30 a 21:00 horas
SOPORTE VITAL BÁSICO E MANEXO DO DESFIBRILADOR SEMIAUTOMÁTICO	4	Todos os profesionais Sanitarios	4	0,9	24	38	22	19 de Setembro de 2016 de 16:30 a 20:30 horas
TERAPIA INTRADISCAL CON ABORDAXE PERCUTÁNEO	6	Licenciados en Medicina / Grao en Medicina	7	1,5	50	2	2	20 de Setembro de 2016 de 08:00 a 15:00 horas
FORMACION EN AUTOPROTECCIÓN E EMERXENCIAS NA UCI	1	Licenciados en Medicina/Grao en Medicina	1		22	22	22	21 de Setembro de 2016 de 13:30 a 14:30 horas
SESIÓN PROTECCIÓN RADIOLÓXICA EN QUIRÓFANO	1	Todo o persoal sanitario	1		30	14	9	22 de Setembro de 2016 de 14:00 a 15:00 horas

Curso	Edicións	Destinatarios	Nº horas	Créditos	Prazas	Solicitan	Aptos	Días e horas
SIMULACIÓN DE SITUACIONES DE PARADA E PERI-PARADA IN SITU	2	Licenciados en Medicina/Grao en medicina, Diplomados en enfermaría/ Grao en enfermaría	10		24	19	2	23 e 30 de Setembro de 2016 de 08:30 a 09:30 horas 7, 14, 21 e 28 de Outubro de 2016 de 08:30 a 09:30 horas 4, 11, 18 e 25 de Novembro de 2016 de 08:30 a 09:30 horas
MANEXO DO MARCAPASOS E URXENCIAS RELACIONADAS	1	Licenciados en Medicina/ Grao de Medicina	2	0,4	30	19	13	26 de Setembro de 2016 de 16:30 a 18:30 horas
TERAPIA INTRADISCAL CON ABORDAXE PERCUTÁNEO	7	Licenciados en Medicina / Grao en Medicina	7	1,5	50	2	2	27 de Setembro de 2016 de 08:00 a 15:00 horas
BÁSICO DE ELECTROCARDIOGRAFIA PARA ENFERMERIA	1	Diplomados en Enfermaría/ Grao en Enfermaría	10	2,1	30	82	29	27 de Setembro de 2016 de 16:30 a 19:30 horas 5 de Outubro de 2016 de 16:30 a 19:30 horas 6 de Outubro de 2016 de 16:30 a 20:30 horas
BÁSICO DE TÉCNICAS INVASIVAS	2	Licenciados en Medicina/Grao en Medicina e Diplomados en Enfermaría/ Grao en Enfermaría	8	1,3	24	76	23	27 e 28 de Setembro de 2016 de 16:30 a 21:00 horas
PARTICIPACIÓN COMUNITARIA	1	Licenciados en Medicina/ Grao en Medicina, Diplomados en Enfermaría/ Grao en Enfermaría, Diplomados en Terapia Ocupacional/ Grao en Terapia Ocupacional	16	3,4	24	27	12	28 e 29 de Setembro de 2016 de 16:30 a 20:30 horas 3 e 4 de Outubro de 2016 de 16:30 a 20:30 horas
SESIÓN PROTECCIÓN RADIOLÓXICA EN RADIOLOXÍA PORTÁTIL DE URXENCIAS	1	Todo o persoal	1		30	30	20	29 de Setembro de 2016 de 14:00 a 15:00 horas
FORMACION EN AUTOPROTECCIÓN E EMERXENCIAS NO SERVIZO DE PARTOS	1	Licenciados en Medicina/Grao en Medicina	1		20	20	20	7 de Setembro de 2016 de 08:30 a 09:30 horas
PLAN DE FORMACION EN PRL NA 6º MEDICINA INTERNA	1	Todos os profesionais	0,5		14	8	8	7 de Setembro de 2016 de 13:30 a 14:00 horas
ANÁLISE DAS ARRITMIAS CARDÍACAS E INTERPRETACIÓN DA TELEMETRÍA	1	Diplomados en Enfermaría/Grao en Enfermaría	4	0,8	24	64	22	10 e 20 de Outubro de 2016 de 16:30 a 18:30 horas
FORMACION EN AUTOPROTECCIÓN E EMERXENCIAS NA 5º P DE MEDICINA INTERNA	1	Licenciados en Medicina/Grao en Medicina	1		18	18	18	13 de Outubro de 2016 de 12:00 a 13:00 horas

Curso	Edicións	Destinatarios	Nº horas	Créditos	Prazas	Solicitan	Aptos	Días e horas
SESIÓN SOBRE ESAUDE E CHAVE365	6	Persoal de xestión e servizos	1,5		60	51	49	13 de Outubro de 2016 de 13:30 a 15:00 horas
ELECTROCARDIOGRAFÍA AVANZADA	1	Licenciados en Medicina/Grao en Medicina, Diplomados en Enfermería/ Grao en Enfermería	9	2	24	61	11	13, 20 e 24 de Outubro de 2016 de 16:30 a 19:30 horas
FACTORES PREDICTIVOS DE MALA EVOLUCIÓN EN LA ENFERMEDAD INFLAMATORIA INTESTINAL	4	Licenciados en Medicina/Grado en Medicina	14	3	100	15	15	17 de Outubro de 2016 de 14:00 a 21:00 horas 31 de Decembro de 2016 de 14:00 a 21:00 horas
FACTORES PREDICTIVOS DE MALA EVOLUCIÓN EN LA ENFERMEDAD INFLAMATORIA INTESTINAL	4	Licenciados en Medicina/Grado en Medicina	14	3	100	15	15	17 de Outubro de 2016 de 14:00 a 21:00 horas 31 de Decembro de 2016 de 14:00 a 21:00 horas
FACTORES PREDICTIVOS DE MALA EVOLUCIÓN EN LA ENFERMEDAD INFLAMATORIA INTESTINAL	3	Licenciados en Medicina/Grado en Medicina	14	Pendente	100	12	12	17 de Outubro de 2016 de 14:00 a 21:00 horas 31 de Decembro de 2016 de 14:00 a 21:00 horas
TERAPIA INTRADISCAL CON ABORDAXE PERCUTÁNEO	8	Licenciados en Medicina / Grao en Medicina	7	1,5	50	5	5	18 de Outubro de 2016 de 08:00 a 15:00 horas
FORMACION EN AUTOPROTECCIÓN E EMERXENCIAS NO SERVIZO DE URXENCIAS	2	Licenciados en Medicina/Grao en Medicina	1		15	15	15	18 de Outubro de 2016 de 08:30 a 09:30 horas
SESIÓNS CLÍNICAS NO PUNTO DE ATENCIÓN CONTINUADA	1	Licenciados en Medicina/Grao en Medicina	6	0,6	12	12	5	18 de Outubro de 2016 de 11:00 a 13:00 horas 8 de Novembro de 2016 de 11:00 a 13:00 horas 13 de Decembro de 2016 de 11:00 a 13:00 horas
ACTUALIZACIÓN DOS COÑECEMENTOS DOS TÉCNICOS EN IMAXE PARA O DIAGNÓSTICO NO QUIRÓFANO	1	Técnicos Superiores en Imaxe para o Diagnóstico	8		24	22	17	18 de Outubro de 2016 de 16:30 a 20:30 horas 19 e 20 de Outubro de 2016 de 16:30 a 18:30 horas
ACTUALIZACIÓN EN DESINFECCIÓN E ESTERILIZACIÓN	1	Técnicos en Coidados Auxiliares de Enfermería	6	Pendente	24	34	23	18 e 19 de Outubro de 2016 de 16:30 a 19:30 horas
SESIÓNS CLÍNICAS DE ACTUALIZACIÓN EN MEDICINA INTERNA	4	Licenciados en Medicina/Grao en Medicina	2	0,4	30	32	4	18 e 26 de Outubro de 2016 de 08:30 a 09:30 horas
FERRAMENTAS DE CALIDADE E NORMA UNE EN ISO 9001	1	Todos os profesionais da Xerencia de Xestión Integrada de Ferrol	16		30	23	12	18, 20, 25 e 26 de Outubro de 2016 de 16:30 a 20:30 horas

Curso	Edicións	Destinatarios	Nº horas	Créditos	Prazas	Solicitan	Aptos	Días e horas
FORMACION EN AUTOPROTECCIÓN E EMERXENCIAS NA 5ª PRANTA TRAUMATOLOXÍA	1	Licenciados en Medicina/Grao en Medicina	1		32	32	32	19 de Outubro de 2016 de 08:15 a 09:15 horas
RESPEITO AOS DEREITOS DOS PACIENTES NA ATENCIÓN AO FINAL DA VIDA	1	Licenciados en Medicina/Grao en Medicina, Diplomados en Enfermaría/ Grao en Enfermaría, Técnicos en Coidados Auxiliares de Enfermaría	1	0,2	200	38	27	19 de Outubro de 2016 de 13:30 a 14:30 horas
RESPEITO AOS DEREITOS DOS PACIENTES NA ATENCIÓN AO FINAL DA VIDA On line	1	Licenciados en Medicina/Grao en Medicina, Diplomados en Enfermaría/ Grao en	1	0,2	100	63	54	19 de Outubro de 2016 de 13:30 a 14:30 horas 26 de Outubro de 2016 de a horas
PROBLEMAS ÉTICOS EN DEMENCIA AVANZADA	1	Profesionais Sanitarios nivel Licenciado/ Grao e Profesionais Sanitarios nivel Diplomados/ Grao	3,5	0,6	30	55	27	19 de Outubro de 2016 de 16:30 a 20:00 horas
CURSO BÁSICO DE EMERXENCIAS PLAN DE AUTOPROTECCIÓN	12	Todos os profesionais de Atención Hospitalaria, Alumnos e Residentes	1		200	110	104	20 de Outubro de 2016 de 13:30 a 14:30 horas
ASISTENCIA Á VÍA AÉREA E INTUBACIÓN NO QUIRÓFANO	1	Diplomados en Enfermaría/ Grao en Enfermaría	4	0,9	15	56	15	20 de Outubro de 2016 de 16:30 a 17:30 horas e de 17:30 a 20:30 horas
LOCALIZACIÓN DE GUÍAS CLINICAS	1	Profesionais Sanitarios de nivel Licenciado / Grao, profesionais Sanitarios de nivel Diplomado / Grao, profesionais Sanitarios de Formación Profesional de Grao Superior	3	0,5	20	17	10	20 de Outubro de 2016 de 16:30 a 19:30 horas
SOPORTE VITAL AVANZADO	1	Licenciados en Medicina/ Grao en Medicina, Diplomados en Enfermaría/ Grao en Enfermaría	26	Pendente	20	24	16	24 de Outubro de 2016 de 15:00 a 22:00 horas 15 e 16 de Novembro de 2016 de 15:00 a 21:00 horas 17 de Novembro de 2016 de 15:00 a 22:00 horas
PACIENTE COMPROMETIDO CON SU TRATAMIENTO Organizado LILLY	2	Diplomados en Enfermaría/ Grao en Enfermaría	2,5		24	21	21	24 de Outubro de 2016 de 16:30 a 19:00 horas
FORMACION EN AUTOPROTECCIÓN E EMERXENCIAS NO SERVIZO DE URXENCIAS	3	Licenciados en Medicina/Grao en Medicina	1		15	15	15	25 de Outubro de 2016 de 08:30 a 09:30 horas

Curso	Edicións	Destinatarios	Nº horas	Créditos	Prazas	Solicitan	Aptos	Días e horas
FORMACION EN AUTOPROTECCIÓN E EMERXENCIAS NO SERVIZO DE RADIOLOXÍA	1	Licenciados en Medicina/Grao en Medicina	1		18	14	14	25 de Outubro de 2016 de 13:30 a 14:30 horas
ASISTENCIA Á HEMORRAXIA DO ALUMEAMENTO	1	Licenciados en Medicina/Grao en Medicina, Diplomados en Enfermaría/ Grao en Enfermaría	4	0,9	10	23	12	25 de Outubro de 2016 de 16:30 a 20:30 horas
FORMACION EN AUTOPROTECCIÓN E EMERXENCIAS NA 5ª PRANTA TRAUMATOLOXÍA	2		0,5		32	13	13	26 de Outubro de 2016 de 09:00 a 09:30 horas
FORMACION EN AUTOPROTECCIÓN E EMERXENCIAS NA 5ª PRANTA TRAUMATOLOXÍA	3		0,5		32	16	16	26 de Outubro de 2016 de 14:15 a 14:45 horas
SESIÓNS DE ACTUALIZACIÓN NA ÁREA DE URXENCIAS	3	Licenciados en Medicina/ Grao en Medicina	1		30	19	18	27 de Outubro de 2016 de 08:30 a 09:30 horas
SESIÓN DE HEMOFILTRACIÓN NA UNIDADE DE REANIMACIÓN	3	Persoal Sanitario	2,5		13	12	12	27 de Outubro de 2016 de 11:00 a 13:30 horas
FORMACION EN AUTOPROTECCIÓN E EMERXENCIAS NA 5ª P DE MEDICINA INTERNA	2	Licenciados en Medicina/Grao en Medicina	0,5		18	11	11	27 de Outubro de 2016 de 12:00 a 12:30 horas
MANEXO DO PACIENTE CRÓNICO HIPERTENSO	1	Diplomados en Enfermaría/ Grao de Enfermaría	4	0,8	30	41	21	27 de Outubro de 2016 de 16:30 a 20:30 horas
SESIÓN DE HEMOFILTRACIÓN NA UNIDADE DE REANIMACIÓN	4	Persoal Sanitario	2		11	11	11	27 de Outubro de 2016 de 17:00 a 19:00 horas
FORMACION EN AUTOPROTECCIÓN E EMERXENCIAS NO SERVIZO DE URXENCIAS	1	Licenciados en Medicina/Grao en Medicina	1		16	16	16	4 de Outubro de 2016 de 08:30 a 09:30 horas
CONTROL DO BENESTAR FETAL DURANTE O PARTO	1	Licenciados en Medicina/Grao en Medicina, Diplomados en Enfermaría/ Grao en Enfermaría	4	1	21	39	16	4 de Outubro de 2016 de 16:30 a 20:30 horas
CURSO BÁSICO DE EMERXENCIAS PLAN DE AUTOPROTECCIÓN	11	Todos os profesionais de Atención Hospitalaria, Alumnos e Residentes	1		200	195	173	5 de Outubro de 2016 de 13:30 a 14:30 horas
FORMACIÓN EN AUTOPROTECCIÓN E EMERXENCIAS NA 7ª PLANTA	1	Todos os profesionais	1		31	31	31	5 de Outubro de 2016 de 14:00 a 15:00 horas

Curso	Edicións	Destinatarios	Nº horas	Créditos	Prazas	Solicitan	Aptos	Días e horas
1ª XORNADA DE PATOLOXÍA DEL SUELO PÉLVICO	1	Licenciados en Medicina/Grao en Medicina, Diplomados en Enfermería/Grao en Enfermería, Diplomados en Fisioterapia/Grao en Fisioterapia	4,5	0,5	104	71	50	7 de Outubro de 2016 de 13:00 a 14:00 horas e de 16:30 a 20:00 horas
SEGURIDADE EN ANESTESIA, CIRURXÍA E ENFERMERÍA	1	Licenciados en Medicina/Grao en Medicina e Diplomados/Grao en Medicina	92	10,7	100	90	78	10 de Novembro de 2016 de 16:30 a 20:30 horas
FORMACION EN AUTOPROTECCIÓN E EMERXENCIAS NO LABORATORIO DE ANÁLISIS CLÍNICOS	1		1		34	34	33	11 de Novembro de 2016 de 13:30 a 14:30 horas
SESIÓN DE COIDADOS E MANTENIMENTO DE PICCS	1	supervisores de unidades de hospitalización	1		9	9	9	11 de Novembro de 2016 de 14:00 a 15:00 horas
ACTUALIZACIÓN DE PROTOCOLOS DE ILLAMENTOS	1	Diplomados en Enfermería/ Grao en Enfermería e Técnicos en Coidados Auxiliares de Enfermería	6	Pendente	24	64	23	14 e 15 de Novembro de 2016 de 16:30 a 19:30 horas
FORMACION EN AUTOPROTECCIÓN E EMERXENCIAS NO SERVIZO DE RADIOLOXÍA	3	Todos os profesionais	1		18	21	21	15 de Novembro de 2016 de 13:30 a 14:30 horas
CURSO DE INTRODUCCIÓN Á BIOÉTICA	2	Todos os Profesionais Sanitarios	20	4,3	20	22	10	15, 17, 22 e 24 de Novembro de 2016 de 16:00 a 21:00 horas
SESIÓNS CLÍNICAS DE ACTUALIZACIÓN EN MEDICINA INTERNA	5	Licenciados en Medicina/Grao en Medicina	3	0,6	30	35	8	15, 22 e 29 de Novembro de 2016 de 08:30 a 09:30 horas
FISIOTERAPIA RESPIRATORIA PEDIÁTRICA E NEONATAL	1	Diplomados en Enfermería/ Grao en Enfermería	6	Pendente	24	34	22	16 e 17 de Novembro de 2016 e 17 de 16:30 a 19:30 horas
XESTIÓN DE CALIDADE PROCESOS E AUDITORIAS	1	Todos os Profesionais Sanitarios	16	3,6	30	23	2	16, 17, 22 e 23 de Novembro de 2016, 17, 22 e 23 de 16:30 a 20:30 horas
FORMACION EN AUTOPROTECCIÓN E EMERXENCIAS EN CIRURXIA	1	Todos os profesionais	1		37	37	37	17 de Novembro de 2016 de 13:30 a 14:30 horas
CURRÍCULUM VITAE NORMALIZADO	1	Todos os Profesionais Sanitarios	2		20	22	18	17 de Novembro de 2016 de 16:30 a 18:30 horas
FORMACION EN AUTOPROTECCIÓN E EMERXENCIAS NO QUIRÓFANO	1	Todos os profesionais	1		32	49	49	2 de Novembro de 2016 de 08:00 a 09:00 horas

Curso	Edicións	Destinatarios	Nº horas	Créditos	Prazas	Solicitan	Aptos	Días e horas
REPARACIÓN DE DESGARROS DO ESFÍNTER ANAL NO PARTO	1	Licenciados en Medicina/ Grao en Medicina, Diplomados en Enfermería/ Grao en Enfermería	4	0,8	20	21	14	22 de Novembro de 2016 de 16:00 a 20:00 horas
FORMACION EN AUTOPROTECCIÓN E EMERXENCIAS EN RRHH PERSONAL E ADMINISTRACION	1	Todos os profesionais	1		39	39	39	23 de Novembro de 2016 de 08:15 a 09:15 horas
PROTOCOLO DE MARCAPASOS INDICACIÓNS DISFUNCIÓNS E URXENCIAS	2	Diplomados en enfermería/ Grao en enfermería	2	0,4	30	41	29	23 de Novembro de 2016 de 16:30 a 18:30 horas
SESIÓNS DE ACTUALIZACIÓN NA ÁREA DE URXENCIAS	4	Licenciados en Medicina/ Grao en Medicina	1		40	38	14	24 de Novembro de 2016 de 08:30 a 09:30 horas
FORMACION EN AUTOPROTECCIÓN E EMERXENCIAS NO LABORATORIO DE HEMATOLOXÍA	1	Todos os profesionais	1		14	14	12	25 de Novembro de 2016 de 13:30 a 14:30 horas
SESIÓN ANALIZADORES DE GASES EN SANGUE RADIO-METER	1	Licenciados en Medicina e Diplomados en Enfermería.	1		7	7	7	28 de Novembro de 2016 de 09:00 a 10:00 horas
SESIÓN ANALIZADORES DE GASES EN SANGUE RADIO-METER	2	Licenciados en Medicina e Diplomados en Enfermería.	1		3	3	3	28 de Novembro de 2016 de 13:00 a 14:00 horas
SESIÓN ANALIZADORES DE GASES EN SANGUE RADIO-METER	3	Licenciados en Medicina e Diplomados en Enfermería.	1		7	7	7	30 de Novembro de 2016 de 09:00 a 10:00 horas
SESIÓN ANALIZADORES DE GASES EN SANGUE RADIO-METER	4	Licenciados en Medicina e Diplomados en Enfermería.	1		7	7	7	30 de Novembro de 2016 de 13:00 a 14:00 horas
FORMACION EN AUTOPROTECCIÓN E EMERXENCIAS NO LABORATORIO DE MICROBIOLOXÍA	1	Licenciados en Medicina/Grao en Medicina	1		24	24	24	4 de Novembro de 2016 de 13:30 a 14:30 horas
1ª XORNADAS DE ASISTENCIA SANITARIA INTEGRADA	1	Licenciados en Medicina/Grao en Medicina	4	0,4	70	96	78	4 de Novembro de 2016 de 16:00 a 20:00 horas
SESIÓN DE HEMOFILTRACIÓN NA UNIDADE DE REANIMACIÓN	5	Persoal Sanitario	2,5		11	11	11	7 de Novembro de 2016 de 09:00 a 11:30 horas
SESIÓN DE HEMOFILTRACIÓN NA UNIDADE DE REANIMACIÓN	6	Persoal Sanitario	2,5		4	4	4	7 de Novembro de 2016 de 17:00 a 19:30 horas
FORMACION EN AUTOPROTECCIÓN E EMERXENCIAS NO SERVIZO DE RADIOLOXÍA	2	Licenciados en Medicina/Grao en Medicina	1		18	18	18	8 de Novembro de 2016 de 13:30 a 14:30 horas

Curso	Edicións	Destinatarios	Nº horas	Créditos	Prazas	Solicitan	Aptos	Días e horas
SESIÓN PROTECCIÓN RADIOLÓXICA EN ODONTOLOXÍA	1	Todo o persoal sanitario	1		30	5	4	9 de Novembro de 2016 de 14:00 a 15:00 horas
DIETAS TERAPÉUTICAS TIPOS E A SÚA ADMINISTRACIÓN	1	Técnico en Coidados Auxiliares de Enfermaría	4		30	52	29	12 de Decembro de 2016 de 16:30 a 20:30 horas
MANEXO DA VIA SUBCUTANEA	2	Diplomados en Enfermaría/Grao en Enfermaría	4	0,9	15	45	15	12 de Decembro de 2016 de 16:30 a 20:30 horas
CATETERISMO CARDIACO ASPECTOS ESENCIAIS PARA ENFERMARÍA	2	Diplomados en enfermaría/Grao en enfermaría	2	0,3	30	48	28	13 de Decembro de 2016 de 16:30 a 18:30 horas
MANEXO DA VIA SUBCUTANEA	3	Diplomados en Enfermaría/Grao en Enfermaría	4	0,9	15	34	13	14 de Decembro de 2016 de 16:30 a 20:30 horas
RESUCITACIÓN CARDIOPULMONAR NEONATAL	1	Diplomados en Enfermaría/Grao en Enfermaría	4	0,8	12	40	9	14 de Decembro de 2016 de 16:30 a 20:30 horas
FORMACION EN AUTOPROTECCIÓN E EMERXENCIAS EN LABORATORIO DE ANATOMÍA PATOLÓXICA	1	Todos os profesionais	1		20	20	18	15 de Decembro de 2016 de 13:30 a 14:30 horas
II XORNADAS DE ACTUALIZACION ENFERMIDADES NEUROMUSCULARES	1	Todos os Profesionais Sanitarios	3,45	0,3	200	57	21	15 de Decembro de 2016 de 16:30 a 19:57 horas
O ROL DO TCAE ANTE O PACIENTE UROLÓXICO E PORTADOR DE SONDA	1	Técnicos en Coidados Auxiliares de Enfermaría	4	Pendente	25	49	24	15 de Decembro de 2016 de 16:30 a 20:30 horas
FORMACION EN AUTOPROTECCIÓN E EMERXENCIAS NO HOSPITAL DE DIA DE ONCOLOXIA	1	Todos os profesionais	1		11	11	11	16 de Decembro de 2016 de 08:30 a 09:30 horas
FORMACION EN AUTOPROTECCIÓN E EMERXENCIAS NA 6ª P DE MEDICINA INTERNA	1	Todos os profesionais	1		14	9	9	19 de Decembro de 2016 de 13:30 a 14:30 horas
FISIOTERAPIA CARDIORRESPIRATORIA NO PACIENTE HOSPITALIZADO	1	Diplomados en Fisioterapia/ Grao en Fisioterapia	16		24	27	0	2 de Decembro de 2016 de 09:00 a 13:00 horas e de 16:00 a 20:00 horas 16 de Decembro de 2016 de 16:00 a 20:00 horas
FORMACIÓN EN AUTOPROTECCIÓN E EMERXENCIAS NA 3ª PLANTA CIRÚRXICA	1	Todos os profesionais	1		31	22	22	2 de Decembro de 2016 de 13:30 a 14:30 horas
MANEXO DA VIA SUBCUTANEA	1	Diplomados en Enfermaría/Grao en enfermaría	4	0,9	15	50	14	2 de Decembro de 2016 de 16:30 a 20:30 horas

Curso	Edicións	Destinatarios	Nº horas	Créditos	Prazas	Solicitan	Aptos	Días e horas
FORMACIÓN EN AUTOPROTECCIÓN E EMERXENCIAS NA 3ª DE TOCOPEDIATRIA	1	Todos os profesionais	1		13	13	13	20 de Decembro de 2016 de 13:30 a 14:30 horas
FORMACION EN AUTOPROTECCIÓN E EMERXENCIAS NO SERVIZO DE RADIOLOXÍA	4	Todos os profesionais	1		7	7	7	28 de Decembro de 2016 de 13:30 a 14:30 horas
TOTAL			1011		6042	5534	3540	

ACTIVIDADES FORMATIVAS PERSOAL DE XESTION E SERVIZOS 2016

CURSO	EDICIÓN	DESTINATARIOS	Nº HORAS	PLAZAS	SOLICITUDES	APTOS	DIAS Y HORAS
PRESENTACIONES CON LIBRE-OFFICE IMPRESS	1	Persoal de Xestión e Servizos	20	20	24	14	25, 27 e 29 de Xaneiro de 2016 de 16:00 a 20:00 horas 1 e 3 de Febreiro de 2016 de 16:00 a 20:00 horas
SOPORTE VITAL BÁSICO	1	Persoal de Xestión e Servizos	4,5	20	19	18	4 de Febreiro de 2016 de 16:30 a 21:00 horas
FOLLA DE CÁLCULO LIBREOFFICE CALC	1	Persoal de Xestión e Servizos	10	20	53	19	12 e 14 de Abril de 2016 de 16:30 a 20:00 horas 19 de Abril de 2016 de 16:30 a 19:30 horas
PROCESADOR DE TEXTO LIBREOFFICE WRITER	1	Persoal de Xestión e Servizos	10	60	57	19	20 e 25 de Abril de 2016 de 16:30 a 20:00 horas 27 de Abril de 2016 de 16:30 a 19:30 horas
FORMACIÓN EN AUTOPROTECCIÓN E EMERXENCIAS NA LAVANDERÍA	1	Todos os profesionais	1	39	21	21	25 de Maio de 2016 de a horas
MANEXO DO CAPNOR NO HOSPITAL DE DÍA DE PSIQUIATRÍA	1	Persoal de Xestión e Servizos	6	6	6	6	31 de Maio de 2016 de 16:30 a 19:30 horas 2 de Xuño de 2016 de 16:30 a 19:30 horas

CURSO	EDICIÓN	DESTINATARIOS	Nº HORAS	PLAZAS	SOLICITUDES	APTOS	DIAS Y HORAS
CELADOR NO QUIRÓFNAO	1	Persoal de Xestión e Servizos	12	8	20	8	28 de Maio de 2016 de 09:30 a 11:00 horas e de 11:00 a 13:30 horas 4 e 11 de Xuño de 2016 de 09:30 a 13:30 horas
INTELIXENCIA EMOCIONAL NO TRABALLO XESTIÓN DE CONFLICTOS ASERTIVIDADE	1	Persoal de Xestión e Servizos	20	20	55	16	31 de Maio de 2016 de 16:30 a 20:30 horas 7, 14, 21 e 28 de Xuño de 2016 de 16:30 a 20:30 horas
PRESENTACIONES CON LIBRE-OFFICE IMPRESS	2	Persoal de Xestión e Servizos	10	20	42	18	9 e 11 de Maio de 2016 de 09:00 a 12:00 horas 13 de Maio de 2016 de 09:00 a 13:00 horas
FORMACIÓN EN AUTOPROTECCIÓN E EMERXENCIAS	1	Persoal de Xestión e Servizos	1	34	34	34	4 de Maio de 2016 de 14:00 a 15:00 horas
SOPORTE VITAL BÁSICO	2	Persoal de Xestión e Servizos	4,5	24	45	22	26 de Setembro de 2016 de 16:30 a 21:00 horas
SESIÓN SOBRE E-SAÚDE E CHAVE365	1	Persoal de xestión e servizos	1,5	60	51	49	13 de Outubro de 2016 de 13:30 a 15:00 horas
XORNADA TÉCNICA SCHINDLER DASHBOARD	1	Persoal de Xestión e Servizos	2	4	4	4	21 de Outubro de 2016 de 09:00 a 11:00 horas
XORNADA TÉCNICA SCHINDLER DASHBOARD	2	Persoal de Xestión e Servizos	2	5	5	5	21 de Outubro de 2016 de 16:00 a 18:00 horas
SESIÓN RADIOLÓXICA PARA TRABALLADORES NON EXPOSTOS	1	Todo o Persoal da XXI de Ferrol	1	20	18	12	20 de Outubro de 2016 de 14:00 a 15:00 horas
PRESENTACIONES CON LIBRE-OFFICE IMPRESS	3	Persoal de Xestión e Servizos	10	20	28	16	4, 6 e 10 de Outubro de 2016 de 16:30 a 19:50 horas
PROCESADOR DE TEXTO LIBRE-OFFICE WRITER	2	Persoal de Xestión e Servizos	10	20	79	19	24, 26 e 28 de Outubro de 2016 de 11:00 a 14:20 horas
FOLLA DE CÁLCULO LIBREOFFICE CALC	2	Persoal de Xestión e Servizos	10	20	76	20	17, 19 e 21 de Outubro de 2016 de 11:00 a 14:20 horas
DESARROLLO DE APPS EN IOS & ANDROID	1	Persoal de Informática	24	25	20	16	7, 8, 9, 10, 14, 15, 16 e 17 de Novembro de 2016 de 16:30 a 19:30 horas
MANIPULACIÓN DE ALIMENTOS DE ALTO RISCO NIVEL II	1	Persoal de Xestión e Servizos	8	30	22	19	22 e 23 de Novembro de 2016 de 16:30 a 20:30 horas
Total			167,5	475	689	355	

ACTIVIDADES FORMATIVAS DE ACIS XESTIONADAS NA XXI DE FERROL 2016

TÍTULO	HORAS	DATAS	PRAZAS CONVOCADAS	SOLICITUDES ASISTENTES	DESTINATARIOS	
O CONSELLO SANITARIO EN TABACO: A MELLOR FERRAMENTA PREVENTIVA E ASISTENCIAL DO PROFESIONAL SANITARIO	7	30 e 31 de marzo	20	11	11	1º. Enfermeiras/os, farmacéuticas/os, terapeutas ocupacionais, psicólogas/os, médicas/os, traballadores/as sociais e educadores/as sociais (de atención primaria, hospitalaria e da rede de drogodependencias de Galicia) 2º. Outro persoal sanitario.
A HIXIENE NA HOSTELERÍA HOSPITALARIA	12	4, 5 e 6 de abril	22	50	22	Persoal de lavandería, costureiras e pinches.
TRATAMENTO ANTICOAGULANTE ORAL (TAO). INFLUENCIA DOS NOVOS TRATAMENTOS NO IRN (ratio internacional normalizada)	8	19 e 20 de abril	22	10	9	Médicos/as, farmacéuticos/as e enfermeiros/as de atención primaria e hospitalaria.
ECOGRAFÍA ABDOMINAL	20	25, 26, 27, 28 e 29 de abril	22	16	8	Médicos de AP y AH
TÉCNICAS DIAGNÓSTICAS NA PATOLOXÍA DO INTESTINO	8	3 e 4 de maio	22	40	21	Técnicos/as superiores en anatomía patolóxica e citoloxía.
TALLER PRÁCTICO DE TARXETA. NIVEL AVANZADO	12	9, 10 e 11 de maio	22	38	17	Auxiliar da función administrativa, persoal de servizos xerais e celadores que realizan tarefas de citación en atención primaria e hospitalaria.
SEGURIDADE ALIMENTARIA	8	24 e 25 de maio	22	18	14	Pinches de cociña, cociñeiros/as e gobernantes/as.
EDUCADORES EN DIABETES MIXTO ONLINE	8	26 de maio e 6 de xuño	22	19	19	1º Enfermeiras de atención primaria 2º enfermeiras de atención hospitalaria
PREVENCIÓN DE CAÍDAS NO PACIENTE HOSPITALIZADO	4	2 de xuño	22	16	14	1º) Profesionais de enfermaría (Enfermeiras/os e TCAE) de unidades de hospitalización con maior risco de caídas: medicina interna, cardioloxía, oncoloxía, paliativos e psiquiatría. 2º) Profesionais de enfermaría do resto de unidades de hospitalización. 3º) Celadores que traballan habitualmente nas unidades de hospitalización.
RECOLLIDA DE MOSTRAS BIOLÓXICAS	4	13 de xuño	20	20	17	Técnicos/as en coidados auxiliares de enfermaría.

TÍTULO	HORAS	DATAS	PRAZAS CONVOCADAS	SOLICITUDES ASISTENTES	DESTINATARIOS	
INFECCIÓN DE TRANSMISIÓN SEXUAL: VIH/SIDA, OUTRAS ITS E TUBERCULOSE. SITUACIÓN E PLAN DE ACTUACIÓN	4	15 de xuño	20	12	12	1º) Médicos/as. 2º) Persoal de enfermaría. 3º) Outro persoal sanitario do sistema sanitario (público e privado)
MELLORA NA IMPLANTACIÓN DE PRÁCTICAS SEGURAS: IDENTIFICACIÓN DE PACIENTES	4	22 e 23 de xuño	23	23	23	Médicos/as e enfermeiros/as.
SITUACIÓN DE EMERXENCIAS PROVOCADAS POR DOENTES VIOLENTOS	8	14 e 15 de setembro	20	20	8	1º. Enxeñeiros e mecánicos. 2º. Resto de persoal de mantemento
SEGUIMENTO DO PACIENTE DIABÉTICO MIXTO ONLINE	12	19, 26 de setembro e 3 de outubro	20	20	12	1º. Médicos de Atención Primaria 2º. Médicos de Atención Hospitalaria
ADMINISTRACIÓN DE MEDICACIÓN NO ADULTO CRÍTICO	8	3 e 4 de outubro	22	28	21	Técnicos/as superiores de Laboratorio de diagnóstico clínico que traballen en laboratorios de Microbioloxía.
GASES MEDICINAIS: XESTIÓN, SEGURIDADE E PROTOCOLO DE ACTUACIÓN	8	3 de outubro 6 de outubro	22	10	10	1º Celadores e persoal de servizos xerais. 2º Resto do persoal interesado de A.P.
INCAPACIDADE TEMPORAL	4	26 de outubro	22	12	12	Médicos/as e Enfermeiros/as de A.P.
OBRADOIRO SOBRE ADMINISTRACIÓN DE ENEMAS	4	17 de novembro	22		21	Celadoras/es e técnicos/as en coidados auxiliares de enfermaría de atención hospitalaria
INSTALACIÓN DE AUGA OSMOTIZADA E MANTEMENTO DAS MESMAS	12	28, 29 e 30 de novembro	22	22	21	1º) técnicos/as en coidados auxiliares de enfermaría e celadores/as. 2º) Resto de profesionais.
ACCESO Á HISTORIA CLÍNICA ELECTRÓNICA	2	2 de decembro	200	109	109	1º Médicos/as e Enfermeiros/as con IANUS 2º Outros profesionais con acceso ao IANUS
TOTAL:	157		609	484	401	

23

ACTIVIDADE INVESTIGADORA

ENSAIOS CLÍNICOS E ESTUDOS

C. interno	C. externo	IP	Título	Inicio	Tipo	Estado	Centro de traballo do IP
EC1370	JAN-PAL-2011-01	Crespo Iglesias, José Manuel	Estudio observacional, multicéntrico, aberto, prospectivo y de 6 semanas de seguimiento para evaluar la variación de la gravedad de la enfermedad en pacientes con esquizofrenia que requieren, según la práctica clínica habitual, tratamiento con palmitato de paliperidona inyectable de liberación prolongada al ingresar en la unidad de agudos por recidiva	25/04/2013	EPA-SP	ACTIVO	Hospital Naval de Ferrol
EC1373	UCB-CER-2010-01	Guerra Vázquez, José Luis	Estudio abierto, observacional, de 12 semanas, de evaluación de la calidad de vida y otros resultados en salud percibidos por los pacientes con artritis reumatoide que reciben tratamiento con Certolizumab Pegol	16/05/2013	EPA-SP	ACTIVO	Hospital Naval de Ferrol
EC1374	NOV_EP O_2012_01	Grande Estevez, Jesús	Caracterización fenotípica de la población EPOC en España: Clasificación de fenotipos clínicos de la EPOC y evaluación del diagnóstico y el tratamiento en práctica clínica habitual	22/05/2013	EPA-OD	ACTIVO	CONSULTORIO PONTEMERA (C.S. ORTIGUEIRA)
EC1381	ACA_NAT_2011_02	Llaneza González, Miguel Ángel	Registro de pacientes con esclerosis múltiple (EM) tratados con Natalizumab en España	09/07/2013	EPA-SP	ACTIVO	Hospital Arquitecto Marcide
EC1382	F1D-MC-B034	Iglesias Lorenzo, Federico Guillermo	Síndrome post-inyección en pacientes con esquizofrenia que reciben olanzapina en inyección de acción prolongada	09/07/2013	EPA-LA	ACTIVO	Hospital Naval de Ferrol
EC1408	ESTUDIO MATRONAS	González Martínez, Isaura	Efectividad de la estimulación del punto de acupuntura 67v para la versión fetal en presentaciones podálicas	09/09/2013	EPA-OD	ACTIVO	Centro Saude Naron
EC1410	NEU-EPI-2013-01	Abella Corral, Javier	Estudio observacional prospectivo, para valorar el efecto de la Biterapia PREcoz en pacientes con epilepsia con fallo a la primera monoterapia: evaluación de CALidad de vida, eficacia, tolerabilidad y estado de depresión y ansiedad	18/10/2013	EPA-SP	ACTIVO	Hospital Arquitecto Marcide

C. interno	C. externo	IP	Título	Inicio	Tipo	Estado	Centro de trabajo do IP
EC1478	MSD-REU-2013-01	Maceiras Pan, Francisco J.	Estudio retrospectivo de pacientes con enfermedades reumáticas que inician tratamiento con terapias biológicas (Estudio SE BIO)	11/11/2013	EPA-OD	ACTIVO	Hospital Naval de Ferrol
EC1497	SEE-DIA-2012-10	Bellido Guerrero, Diego	Estudio retrospectivo para conocer las modificaciones en el control metabólico y peso en sujetos con diabetes mellitus tipo 2 y obesidad tras iniciar tratamiento con agonistas del receptor de GLP-1 (Estudio e-DM-10)	04/02/2014	EPA-OD	ACTIVO	Hospital Naval de Ferrol
EC1501	10297	Guerra Vázquez, José Luis	Pacientes con espondiloartritis axial: Registro multinacional de características clínicas, incluida la progresión radiológica, y carga de la enfermedad durante 5 años en contextos de la vida real (Estudio PROOF)	07/02/2014	No-EPA	ACTIVO	Hospital Naval de Ferrol
EC1504	CSAI	Echarri Piudo, Ana Isabel	Estudio aleatorizado, enmascarado, controlado con placebo sobre los efectos de Adalimumab intralesional en estenosis intestinales de pacientes con Enfermedad de Crohn (Estudio CSAI)	08/04/2014	EC	ACTIVO	Hospital Arquitecto Marcide
EC1505	FMS-LMC-2012_01	Ojea De Castro, María Paloma	Registro de pacientes con leucemia mieloide crónica con alta probabilidad de alcanzar respuesta molecular completa (Estudio CMRegistry)	08/04/2014	EPA-SP	ACTIVO	Hospital Arquitecto Marcide
EC1506	28431754 DIA4003	Martínez Debén, Francisco	Estudio aleatorizado, multicéntrico, doble ciego, de grupos paralelos y controlado con placebo de los efectos de canagliflozina en los criterios de valoración renales en sujetos adultos con diabetes mellitus de tipo 2 (Estudio CANVAS-R)	26/05/2014	EC (III/IV)	ACTIVO	Hospital Arquitecto Marcide
EC1507	D513BCO0001	Bellido Guerrero, Diego	Ensayo multinacional, aleatorizado, doble ciego, controlado con placebo, para evaluar el efecto de ticagrelor 90 mg dos veces al día sobre la incidencia de muerte cardiovascular, infarto de miocardio o ictus en pacientes con diabetes mellitus tipo 2 (Estudio THEMIS)	27/05/2014	EC	ACTIVO	Hospital Naval de Ferrol
EC1508	EFC12405	Bellido Guerrero, Diego	Ensayo clínico multicéntrico, aleatorizado, de 30 semanas, abierto, controlado, de 2 brazos de tratamiento paralelos en los que se compara la eficacia y seguridad de la combinación en proporción fija de insulina glargina/lixisenatida con insulina glargina sola, con o sin metformina, en pacientes con DM tipo 2 (Estudio LIXILAN-L)	30/05/2014	EC (III)	ACTIVO	Hospital Naval de Ferrol
EC1509	W13-984	Echarri Piudo, Ana Isabel	Rapidez en el inicio de la respuesta a Adalimumab en pacientes con enfermedad de Crohn luminal (Estudio RAPIDA)	10/06/2014	EC (IV)	ACTIVO	Hospital Arquitecto Marcide
EC1522	ABB-ADA-2013-01	Echarri Piudo, Ana Isabel	Registro no intervencionista de larga duración para evaluar la seguridad y la efectividad de HUMIRA® (adalimumab) en pacientes con colitis ulcerosa (CU) de actividad moderada a grave (Estudio LEGACY)	04/07/2014	EPA-LA	ACTIVO	Hospital Arquitecto Marcide
EC1523	BCB109	Bellido Guerrero, Diego	Ensayo clínico aleatorizado, controlado con placebo, para evaluar los resultados clínicos cardiovasculares tras el tratamiento con Exenatida una vez a la semana en pacientes con Diabetes Mellitus de Tipo 2 (Estudio EXSCEL)	04/07/2014	EC(IV)	ACTIVO	Hospital Naval de Ferrol

C. interno	C. externo	IP	Título	Inicio	Tipo	Estado	Centro de traballo do IP
EC1524	SEE-DIA-2012-17	Bellido Guerrero, Diego	Estudio retrospectivo para conocer las modificaciones en el control metabólico y peso en sujetos con diabetes mellitus tipo 2 y obesidad tras iniciar tratamiento con agonistas del receptor de GLP-1(e-DM-17)	18/07/2014	EPA-OD	ACTIVO	Hospital Naval de Ferrol
EC1526	1517-CL-0610	Bouza Piñeiro, Pablo	Estudio de fase 3, aleatorizado, abierto y controlado con tratamiento activo para evaluar la eficacia y la seguridad de FG-4592 en el tratamiento de la anemia en pacientes con insuficiencia renal crónica no tratados con diálisis	18/07/2014	EC (III)	ACTIVO	Hospital Arquitecto Marcide
EC1527	GLAUIPIO	Rodríguez García, Elena	Efectividad de un suplemento alimenticio antioxidante en pacientes con Glaucoma Pseudoexfoliatvo	04/08/2014	EC	ACTIVO	Hospital Naval de Ferrol
EC1530	NOV-FIN-2014-02	Llaneza González, Miguel Ángel	Estudio observacional retrospectivo para describir la tolerabilidad de Gilenya (Fingolimod) al inicio del tratamiento en la práctica clínica habitual (Estudio MS Right)	01/09/2014	EPA-OD	ACTIVO	Hospital Arquitecto Marcide
EC1546	M14-033	Echarri Piudo, Ana Isabel	Un estudio doble ciego, aleatorizado, multicéntrico sobre una pauta posológica más alta de adalimumab en comparación con una pauta estándar para el tratamiento de inducción y mantenimiento enpacientes con colitis ulcerosa moderada o muy activa	16/09/2014	EC (III)	ACTIVO	Hospital Arquitecto Marcide
EC1571	JAN-CPR-2014-01	Rodríguez Alonso, Andrés	Estudio observacional transversal para describir la prevalencia e intensidad de la fatiga en pacientes con cáncer de próstata resistente a la castración en España	04/11/2014	EPA-OD	ACTIVO	Hospital Arquitecto Marcide
EC1586	BMS-ABA-2014-01	Guerra Vázquez, José Luis	Estudio ASCORE sobre la Experiencia a largo plazo con Abatacept S.C. en la práctica clínica habitual	24/11/2014	EPA-SP	ACTIVO	Hospital Naval de Ferrol
EC1595	BAY-RIV-2014-01	Mesías Prego, José Alejandro	Estudio observacional y transversal para evaluar las características sociodemográficas y clínicas de los pacientes tratados con rivaroxaban en la práctica clínica habitual de hematólogos, cardiólogos e internistas de todo el territorio nacional (Estudio HEROIC)	24/11/2014	EPA-OD	ACTIVO	Hospital Arquitecto Marcide
EC1598	AMD-CCR-2014-02	De La Camara Gómez, Juan Cruz	Estudio para la validación de la expresión del gen KIAA1456 como biomarcador pronóstico y predictivo de respuesta en pacientes con cáncer de colon y recto superior en estadio II	24/12/2014	No-EPA	ACTIVO	Hospital Arquitecto Marcide
EC1599	CaP-Galicia	Rodríguez Alonso, Andrés	Susceptibilidad genética a la progresión del cáncer de próstata clínicamente localizado: validación clínica de modelos predictivos para la determinación de la agresividad del tumor	24/12/2014	No-EPA	ACTIVO	Hospital Arquitecto Marcide
EC1601	ABB-LEV-2013-01	Santos García, Diego	Estudio de sintomatología y medidas de salud autopercibidas en pacientes con Infusión Intestinal Continua de Levodopa/Carbidopa, y sus cuidadores, para el tratamiento de la enfermedad de Parkinson Avanzado (Estudio ADEQUA)	24/12/2014	EPA-SP	ACTIVO	Hospital Arquitecto Marcide

C. interno	C. externo	IP	Título	Inicio	Tipo	Estado	Centro de trabajo do IP
EC1602	IGF-RTR-2014-01	Afonso Afonso, Francisco Javier	Estudio retrospectivo de evaluación de la presencia de metilación del gen IGFBP-3, como biomarcador pronóstico de respuesta al tratamiento con quimioterapia basada en cisplatino en combinación con radioterapia, en pacientes con CPNM en estadios avanzados	24/12/2014	EPA-OD	ACTIVO	Hospital Arquitecto Marcide
EC1667	RLL-ANT-2014-01	De La Camara Gómez, Juan Cruz	Determinación de la potencia de predicción temprana del kit PrediCTC al tratamiento en pacientes con cáncer colorrectal metastásico	05/01/2015	EPA-SP	ACTIVO	Hospital Arquitecto Marcide
EC1668	SCI-SPAI-2013-02	De Las Heras Sotos, Cristina	Validación del cuestionario EARP para la detección de la artritis psoriásica en población española (Estudio VALS)	28/01/2015	No-EPA	ACTIVO	Hospital Naval de Ferrol
EC1669	SCI-SPAI-2013-02	Guerra Vázquez, José Luis	Validación del cuestionario EARP para la detección de la artritis psoriásica en población española (Estudio VALS)	28/01/2015	No-EPA	ACTIVO	Hospital Naval de Ferrol
EC1670	BMS-ACO-2014-01	Fernández Bouza, Maria Elena	Estudio multicéntrico observacional para determinar el perfil y manejo del tratamiento antitrombótico de los pacientes con fibrilación auricular no valvular que acuden a los servicios de medicina interna de los hospitales españoles (Estudio PERFILAR)	19/02/2015	EPA-OD	ACTIVO	Hospital Arquitecto Marcide
EC1671	ALL-ACA-2014-01	Iriarte Sotes, Pilar	Estudio postautorización observacional prospectivo de la eficacia y seguridad, después de 1 año de tratamiento con un extracto modificado con glutaraldehído de Dermatophagoides pteronyssinus en pacientes adultos con rinitis con o sin asma alérgica	19/03/2015	EPA-SP	ACTIVO	Hospital Naval de Ferrol
EC1672	TEV-ACE-2013-01	Llaneza González, Miguel Ángel	Fatiga en Esclerosis Múltiple: mejoría con acetato de glatiramer en pacientes previamente tratados con IFN-beta (Estudio FATIGA)	19/03/2015	EPA-OD	ACTIVO	Hospital Arquitecto Marcide
EC1673	IMDI	Mosquera Pena, Marcelino	Impacto del dolor irruptivo en la práctica clínica. Evaluación clínica y económica (Estudio IMDI)	23/03/2014	No-EPA	CERRADO	Hospital Naval de Ferrol
EC1674	B1481022	Martínez Debén, Francisco	Estudio de fase III multicéntrico, doble ciego, aleatorizado, controlado con placebo y con grupos paralelos para evaluar la eficacia, la seguridad y la tolerabilidad de Bococizumab PF-04950615 en la reducción del número de acontecimientos cardiovasculares graves en pacientes de alto riesgo	08/04/2015	EC (III)	ACTIVO	Hospital Arquitecto Marcide
EC1675	EFC13799	Bellido Guerrero, Diego	Estudio aleatorizado, abierto, con 2 grupos paralelos, multicéntrico y de 26 semanas de duración para evaluar la seguridad y eficacia de HOE901-U300 frente a Lantus en pacientes de edad avanzada con diabetes tipo 2 que están controlados insuficientemente con tratamientos antidiabéticos que no contienen insulina o con insulina basal como única insulina (Estudio SENIOR)	08/04/2015	EC (III)	ACTIVO	Hospital Naval de Ferrol
EC1676	BAY-ACO-2014-02	Pia Iglesias, Gonzalo	Estudio sobre el seguimiento en la práctica clínica de las recomendaciones sobre el tratamiento con anticoagulantes orales (ACOs) en pacientes con Fibrilación Auricular (FA) de edad avanzada (Estudio ESPARTA)	08/04/2015	EPA-OD	ACTIVO	Hospital Arquitecto Marcide
EC1677	B1481038	Martínez Debén, Francisco	Estudio en fase III, multicéntrico, doble ciego, aleatorizado, controlado con placebo, con grupos paralelos, para evaluar la eficacia, seguridad, y tolerabilidad de Bococizumab (PF-04950615) en la reducción del número de acontecimientos cardiovasculares mayores en pacientes de alto riesgo	10/04/2015	EC (III)	ACTIVO	Hospital Arquitecto Marcide

C. interno	C. externo	IP	Título	Inicio	Tipo	Estado	Centro de trabajo do IP
EC1678	BAY-ACO-2014-03	De Juan Prego, Jesús	Estudio observacional de corte transversal para evaluar las características sociodemográficas y clínicas de los pacientes diagnosticados de FANV con riesgo de ictus o embolia sistémica, que reciben tratamiento para el control adecuado de su coagulación y que son atendidos en consultas de atención primaria (Estudio SILVER-AP)	24/04/2015	EPA-OD	ACTIVO	Centro Saude Fontenla Maristany
EC1679	BAY-ACO-2014-03	Martínez González, Andrés	Estudio observacional de corte transversal para evaluar las características sociodemográficas y clínicas de los pacientes diagnosticados de FANV con riesgo de ictus o embolia sistémica, que reciben tratamiento para el control adecuado de su coagulación y que son atendidos en consultas de atención primaria (Estudio SILVER-AP)	24/04/2015	EPA-OD	ACTIVO	Centro Saude Serantes
EC1680	BIA-ALE-2014-01	López Abad, Raquel	Estudio prospectivo para evaluar la calidad de vida con sus factores determinantes como la adherencia al tratamiento y la satisfacción con la inmunoterapia, en pacientes con rinoconjuntivitis con o sin asma sensibilizados al menos a un aeroalérgeno	24/04/2015	EPA-SP	ACTIVO	Hospital Naval de Ferrol
EC1681	PRONOCAL	Echarri Piudo, Ana Isabel	Valor predictivo del nivel de calprotectina fecal en la determinación de recurrencia clínico-endoscópica en pacientes con Colitis ulcerosa	24/04/2015	No-EPA	ACTIVO	Hospital Arquitecto Marcide
EC1682	BIO-MED-2014-01	Recarey García, Dolores	EMARTRO: Estudio para evaluar la coMorbilidad en pacientes afectos de ARTrosis sintomática de Rodilla	08/05/2015	EPA-OD	ACTIVO	Centro Saude Fontenla Maristany
EC1683	NOV-FIN-2014-05	Llaneza González, Miguel Ángel	Estudio observacional, retrospectivo, multicéntrico, nacional, para evaluar la experiencia en la práctica clínica habitual del tratamiento con fingolimod (Gilenya®) en pacientes con esclerosis múltiple remitente-recurrente (Estudio NEXT)	08/05/2015	EPA-OD	ACTIVO	Hospital Arquitecto Marcide
EC1684	NOV-EXT-2014-01	Llaneza González, Miguel Ángel	Estudio multicéntrico observacional no intervencionista y prospectivo para evaluar la satisfacción de las y los pacientes con el tratamiento con Extavia® administrado mediante un nuevo autoinyector, ExtaviPro(TM), en pacientes con esclerosis múltiple (Estudio EXCHANGE)	08/05/2015	EPA-SP	ACTIVO	Hospital Arquitecto Marcide
EC1685	FLS-INI-2014-01	Mariño Callejo, Ana Isabel	Uso y Efectividad de los Inhibidores de la Integrasa en España (Estudio INSTINCT)	08/05/2015	EPA-SP	ACTIVO	Hospital Arquitecto Marcide
EC1686	BIO-MED-2014-01	García Del Río, María Elena	EMARTRO: Estudio para evaluar la coMorbilidad en pacientes afectos de ARTrosis sintomática de Rodilla	13/05/2015	EPA-OD	ACTIVO	Centro Saude Fontenla Maristany
EC1687	ABB-ADA-2014-01	Echarri Piudo, Ana Isabel	Un registro no intervencionista a largo plazo para evaluar la seguridad y efectividad de HUMIRA® (adalimumab) en pacientes pediátricos con enfermedad de Crohn (EdC) activa entre moderada y grave (Estudio CAPE)	13/05/2015	EPA-LA	ACTIVO	Hospital Arquitecto Marcide

C. interno	C. externo	IP	Título	Inicio	Tipo	Estado	Centro de trabajo do IP
EC1688	RQTest	De La Camara Gómez, Juan Cruz	Validación del RQTest para su uso en diagnóstico y evaluación pronóstica de la respuesta al tratamiento radioquimioterapia preoperatoria en pacientes con adenocarcinoma rectal	28/05/2015	No-EPA	ACTIVO	Hospital Arquitecto Marcide
EC1700	M13-740	Echarri Piudo, Ana Isabel	Estudio multicéntrico, aleatorizado, con doble enmascaramiento y controlado con placebo sobre ABT-494 para inducir la remisión sintomática y endoscópica en pacientes con enfermedad de Crohn activa de intensidad moderada a grave que han respondido de forma insuficiente al tratamiento anti-TNF o que no toleran el tratamiento	24/06/2015	EC (II)	ACTIVO	Hospital Arquitecto Marcide
EC1719	SEC-ECE-2015-01	Freire Corzo, Juana	Estudio Epidemiológico para evaluar el manejo, calidad de vida y adherencia terapéutica de los pacientes con Enfermedad Coronaria Estable	06/08/2015	EPA-OD	ACTIVO	Hospital Arquitecto Marcide
EC1744	D1690CO0024	Bellido Guerrero, Diego	Ensayo fase III aleatorizado multicéntrico, doble ciego, controlado con placebo, de grupos paralelos para evaluar la eficacia glucémica y la seguridad renal de dapagliflozina en pacientes con diabetes mellitus tipo 2 e insuficiencia renal moderada (ERC 3A) con control glucémico inadecuado	05/10/2015	EC (III)	ACTIVO	Hospital Naval de Ferrol
EC1769	SOG-HEP-2015-01	Fernández Bouza, Maria Elena	Tratamiento según Ubicación y Supervivencia en Galicia de pacientes con Fibrilación Auricular Study	05/10/2015	EPA-SP	ACTIVO	Hospital Arquitecto Marcide
EC1770	GET-EII-2015-01	Echarri Piudo, Ana Isabel	Ibd CAnCer and seRIous infections in Europe / EII Cáncer e Infecciones graves en Europa (Estudio I-CARE)	16/10/2015	EPA-SP	ACTIVO	Hospital Arquitecto Marcide
EC1771	B1481022	Bellido Guerrero, Diego	Estudio de fase III multicéntrico, doble ciego, aleatorizado, controlado con placebo y con grupos paralelos para evaluar la eficacia, la seguridad y la tolerabilidad de PF-04950615 en la reducción del número de acontecimientos cardiovasculares graves en pacientes de alto riesgo	16/10/2015	EC (III)	ACTIVO	Hospital Naval de Ferrol
EC1772	B1481038	Bellido Guerrero, Diego	Estudio en fase III, multicéntrico, doble ciego, aleatorizado, controlado con placebo, con grupos paralelos, para evaluar la eficacia, seguridad, y tolerabilidad de PF-04950615 en la reducción de la incidencia de eventos cardiovasculares mayores en pacientes de alto riesgo	16/10/2015	EC (III)	ACTIVO	Hospital Naval de Ferrol
EC1773	200977	Bellido Guerrero, Diego	Ensayo clínico 200977: Albiglutida + insulina glargina frente a insulina lispro + insulina glargina en el tratamiento de sujetos con diabetes mellitus de tipo 2: Estudio Switch	06/11/2015	EC (III)	ACTIVO	Hospital Naval de Ferrol
EC1775	BAY 94-8862 / 17530	Martínez Debén, Francisco	Estudio fase III, aleatorizado, doble ciego, controlado con placebo, de grupos paralelos, multicéntrico, dirigido por eventos, para evaluar la eficacia y seguridad de finerenona, asociada al tratamiento estándar, en la reducción de la morbilidad y mortalidad cardiovascular en pacientes con Diabetes Mellitus Tipo 2 y diagnóstico clínico de nefropatía diabética	06/11/2015	EC (III)	ACTIVO	Hospital Arquitecto Marcide

C. interno	C. externo	IP	Título	Inicio	Tipo	Estado	Centro de traballo do IP
EC1776	BAY 94-8862 / 16244	Martínez Debén, Francisco	Estudio fase III, aleatorizado, doble ciego, controlado con placebo, de grupos paralelos, multicéntrico, dirigido por eventos, para evaluar la eficacia y seguridad de finerenona, asociada al tratamiento estándar, en la progresión de la enfermedad renal en pacientes con Diabetes Mellitus Tipo 2 y diagnóstico clínico de nefropatía diabética	06/11/2015	EC (III)	ACTIVO	Hospital Arquitecto Marcide
EC1777	FJL-PER-2015-01	Abella Corral, Javier	Estudio PEREAGAL: Estudio retrospectivo, multicéntrico, observacional y no intervencionista para evaluar la efectividad y tolerabilidad de perampanel como early add-on en pacientes con crisis epilépticas parciales en práctica clínica	06/11/2015	EPA-OD	ACTIVO	Hospital Arquitecto Marcide
EC1778	BMS-ABA-2010-01	Guerra Vázquez, José Luis	Experiencia a largo plazo con abatacept en la práctica clínica habitual	09/03/2012	EPA-SP	ACTIVO	Hospital Naval de Ferrol
EC1794	CFTY720 DES03	Llaneza González, Miguel Ángel	Ensayo clínico, abierto, no aleatorizado, de grupos paralelos, multicéntrico para evaluar la eficacia de fingolimod como terapia en pacientes de novo vs. fingolimod como terapia en pacientes previamente tratados con interferones o acetato de glatirámico, en base a la presencia de brotes, en pacientes con esclerosis múltiple remitente-recurrente (Estudio EARLIMS)	13/03/2012	EC (III)	ACTIVO	Hospital Arquitecto Marcide
EC1795	COH-PAK-2014-01	Santos García, Diego	COhort of Patients with PArkinson´s Disease in Spain, 2015 (Estudio COPPADIS-2015)	21/12/2015	EPA-SP	ACTIVO	Hospital Arquitecto Marcide
EC1796	ARC-OPI-2015-01	Afonso Afonso, Francisco Javier	Evaluación de las pautas de titulación de opioides en el tratamiento del dolor irruptivo en pacientes oncológicos, en la práctica clínica (Estudio TITULAR)	21/12/2015	EPA-OD	ACTIVO	Hospital Arquitecto Marcide
EC1797	LPS1435 5	Bellido Guerrero, Diego	Estudio aleatorizado, doble ciego, controlado con placebo, de grupos paralelos para evaluar la eficacia y seguridad de Alirocumab en pacientes con diabetes tipo 1 o tipo 2 en tratamiento con insulina y con hipercolesterolemia de alto riesgo cardiovascular no controlado adecuadamente a las dosis máximas toleradas de tratamiento reductor de LDL-C	28/12/2015	EC (III)	ACTIVO	Hospital Naval de Ferrol
EC1798	DSG-PAK-2015-01	Santos García, Diego	COMORBID conditions Associated with Parkinson´s Disease (COMORBIDA-PD)	28/12/2015	EPA-OD	ACTIVO	Hospital Arquitecto Marcide
EC1809	ALE-LOX-2014-01	Núñez Pérez, Antonio	Estudio observacional de postautorización para evaluar la seguridad de ADASUVE® (Loxapina para inhalador Staccato) en personas agitadas en la práctica clínica habitual (Estudio SERENE)	20/01/2016	EPA-LA	ACTIVO	Hospital Naval de Ferrol
EC1825	HOS-INF-2015-01	Echarri Piudo, Ana Isabel	Estudio Postcomercialización Observacional de Cohortes en Pacientes con Enfermedad Inflamatoria Intestinal (EII) Tratados con Inflectra (Infliximab) en la Práctica Clínica Habitual (Estudio CONNECT-IBD)	27/01/2016	EPA-SP	ACTIVO	Hospital Arquitecto Marcide

C. interno	C. externo	IP	Título	Inicio	Tipo	Estado	Centro de trabajo do IP
EC1883	LPS13931	Bellido Guerrero, Diego	Ensayo mundo real pragmático, de 26 semanas con 6 meses de extensión, aleatorizado, abierto, de 2 brazos paralelos, para evaluar los resultados de los beneficios clínicos y de salud de Toujeo® en comparación a las insulinas de tratamiento estándar al iniciar insulina basal en pacientes con Diabetes Mellitus Tipo 2 inadecuadamente controlada nunca antes Insulinizados	01/04/2016	EC (IV)	ACTIVO	Hospital Naval de Ferrol
EC1884	CAIN457 A3401	De Las Heras Sotos, Cristina	Ensayo abierto, prospectivo, no aleatorizado, multicéntrico para evaluar el efecto de piel blanqueada en los resultados de calidad de vida relacionada con la salud a las 16 y 52 semanas en pacientes con psoriasis en placas de moderada a grave tratados con 300 mg secukinumab s.c. con o sin exposición previa a terapia sistémica	11/04/2016	EC (IV)	ACTIVO	Hospital Naval de Ferrol
EC1941	GIT-ADE-2015-02	De La Camara Gómez, Juan Cruz	Estudio epidemiológico, observacional, retrospectivo y multicéntrico para evaluar las características del tratamiento con gemcitabina y nab-paclitaxel en pacientes con adenocarcinoma de páncreas metastásico tratados en primera línea en la práctica clínica habitual. Estudio ANICE-PaC.	22/03/2016	EPA-OD	ACTIVO	Hospital Arquitecto Marcide
EC1942	TEV-ACE-2015-01	Llaneza González, Miguel Ángel	Registro español de pacientes tratados con acetato de glatiramero (Copaxone®) 40 mg/ml	22/03/2016	EPA-SP	ACTIVO	Hospital Arquitecto Marcide
EC1943	MER-ACA-2015-01	Iriarte Sotes, Pilar	Evaluación del coste-efectividad del tratamiento con inmunoterapia, en pacientes diagnosticados de asma con o sin rinoconjuntivitis por sensibilización a ácaros en España (Estudio ITACA)	13/06/2016	EPA-SP	ACTIVO	Hospital Naval de Ferrol
EC1944	IPS-ANT-2015-01	De La Camara Gómez, Juan Cruz	Estudio para evaluar la utilidad clínica del cuestionario específico de Calidad de Vida Relacionada con la Salud QLQ-GINET21 en el manejo de pacientes con tumores neuroendocrinos gastrointestinales. Estudio QUALINETS.	13/06/2016	EPA-OD	ACTIVO	Hospital Arquitecto Marcide
EC1945	BOE-DAB-2016-01	López Pérez, Manuel	Estudio observacional descriptivo de conveniencia en pacientes tratados con dabigatrán para la prevención del ictus en fibrilación auricular no valvular (Estudio RESONANCE)	22/06/2016	EPA-SP	ACTIVO	Hospital Arquitecto Marcide
EC1946	MSD-DIA-2016-01	Piñeiro Díaz, Carlos	Adherencia a la medicación en pacientes con diabetes mellitus tipo 2 (DMT2) en España: características demográficas, clínicas y bioquímicas	06/07/2016	EPA-OD	ACTIVO	Centro Saude Naron
EC1947	MSD-DIA-2016-01	Carreira Arias, José Nemesio	Adherencia a la medicación en pacientes con diabetes mellitus tipo 2 (DMT2) en España: características demográficas, clínicas y bioquímicas	06/07/2016	EPA-OD	ACTIVO	Centro Saude Fene
EC1948	MSD-DIA-2016-01	García Del Río, María Elena	Adherencia a la medicación en pacientes con diabetes mellitus tipo 2 (DMT2) en España: características demográficas, clínicas y bioquímicas	06/07/2016	EPA-OD	ACTIVO	Centro Saude Fontenla Maristany
EC1949	PFI-ITK-2015-01	Afonso Afonso, Francisco Javier	Estudio observacional, prospectivo y multicéntrico de calidad de vida en relación con la fatiga y el síndrome mano-pie de los pacientes con carcinoma renal metastásico tratados con un inhibidor de la tirosina quinasa en primera línea (Estudio TROYA).	13/07/2016	EPA-SP	ACTIVO	Hospital Arquitecto Marcide

C. interno	C. externo	IP	Título	Inicio	Tipo	Estado	Centro de traballo do IP
EC1950	EFC13794	Bellido Guerrero, Diego	Estudio abierto, de 26 semanas de duración, para evaluar la eficacia y seguridad de la combinación en proporción fija de insulina glargina/lixisenatida en adultos con Diabetes Tipo 2 no controlados adecuadamente con un agonista del receptor de GLP-1 y metformina + pioglitazona (Estudio LixiLan-G)	30/06/2016	EC (III)	ACTIVO	Hospital Naval de Ferrol
EC1951	201584	Mariño Callejo, Ana Isabel	Estudio Fase III, aleatorizado, multicéntrico, abierto, de grupos paralelos, para evaluar la eficacia, seguridad y tolerabilidad de una pauta de tratamiento intramuscular de acción prolongada con cabotegravir y rilpivirina en el mantenimiento de la supresión virológica, tras una inducción con un tratamiento de comprimido único con un inhibidor de la integrasa en pacientes adultos infectados por el VIH-1 que no han recibido un tratamiento antirretroviral previo (Estudio FLAIR)	08/09/2016	EC (III)	ACTIVO	Hospital Arquitecto Marcide
EC1968	GRU-COR-2016-01	Calvo Mosquera, Gabriel	Manejo del dolor neuropático localizado en centros de atención primaria de Francia, Irlanda, Italia, España y el Reino Unido: estudio transversal de prevalencia, características clínicas, patrones de tratamiento y respuestas reportadas por los pacientes (Estudio Dolor Neuropático).	03/11/2016	EPA-OD	ACTIVO	CENTRO SAUDE SERANTES
EC1970	ROV-LAB-2016-01	Núñez Jiménez, Ignacio Carlos	Perfil de los pacientes con EPOC tratados con un broncodilatador dual* según la práctica habitual en el ámbito de Atención Primaria	07/11/2016	EPA-OD	ACTIVO	CENTRO SAUDE FONTENLA MARISTANY
EC1971	ROV-LAB-2016-01	Ríos Lage, Paula	Perfil de los pacientes con EPOC tratados con un broncodilatador dual* según la práctica habitual en el ámbito de Atención Primaria	07/11/2016	EPA-OD	ACTIVO	CENTRO SAUDE NARON
EC1972	ROV-LAB-2016-01	González Lorenzo, Portal	Perfil de los pacientes con EPOC tratados con un broncodilatador dual* según la práctica habitual en el ámbito de Atención Primaria	07/11/2016	EPA-OD	ACTIVO	CENTRO SAUDE NARON
EC1974	ABB-DOP-2015-01	Santos García, Diego	Duodopa/duopa en pacientes con enfermedad de Parkinson (EP) avanzada - estudio observacional internacional de evaluación de la efectividad a largo plazo (Estudio DUOGLOBE)	28/11/2016	EPA-SP	ACTIVO	Hospital Arquitecto Marcide
EC1975	FMD-TRI-2015-02	Rodríguez Vilela, Alejandro	Estudio para valorar la satisfacción y preferencias de los pacientes en tratamiento preventivo de eventos cardiovasculares secundarios con una polipildora cardiovascular (Estudio AURORA)	28/11/2016	EPA-OD	ACTIVO	Hospital Arquitecto Marcide
EC1981	MUN-ASM-2016-01	Iriarte Sotes, Pilar	Estudio retrospectivo para valorar los criterios que motivan los cambios en la terapia de mantenimiento de los pacientes con asma persistente moderada-grave (Estudio STEP)	27/12/2016	EPA-OD	ACTIVO	Hospital Naval de Ferrol
EC2051	MediCron	Echarri Piudo, Ana Isabel	Análisis de la capacidad diagnóstica del cuestionario de Harvey adaptado a una aplicación móvil, en comparación con el mismo cuestionario aplicado por el médico en su consulta en pacientes con Enfermedad de Crohn	16/03/2016	No-EPA	ACTIVO	Hospital Arquitecto Marcide
FAR-ENS-0002	Ensayos Farmacia Ferrol	Rodríguez Penín, Isaura	Ensayos Farmacia Ferrol (En los que son ENSAYOS CLINICOS (EC) participa Farmacia de forma directa a través del sumiistro del fármaco en estudio entregado por el Promotor)			ACTIVO	Hospital Arquitecto Marcide

OUTROS PROXECTOS (CONVENIOS DE COLABORACIÓN, CONTRATOS DE PATROCINIO E OUTROS)

C. interno	C. externo	IP	Título	Inicio	Tipo	Estado	Centro de traballo do IP
D20140012	D-AIEP	Echarri Piudo, Ana Isabel	Realización Proyecto Educainflamatoria: Implantación y Desarrollo de una Web Multidisciplinar para Pacientes y Profesionales, enfocada a la Mejora de la Gestión de la Práctica Clínica y a la Optimización del Manejo del Paciente con Enfermedad Inflamatoria Intestinal	20/02/2014	DONACIÓN	ACTIVO	Hospital Arquitecto Marcide
D20140025	D-IRP	Rodríguez Penín, Isaura	Realización Proyecto de Gestión Farmacoterpéutica en el Servicio de Urgencias, Desarrollo de un Programa de Conciliación en Medicina Interna, e Implantación de un Módulo de Registro de Administración de Medicamentos	01/05/2014	DONACIÓN	ACTIVO	Hospital Arquitecto Marcide
D20140028	D-JLGV	Guerra Vázquez, José Luis	Realización Proyecto de Prevención de Segundas Facturas	01/06/2014	DONACIÓN	ACTIVO	Hospital Naval de Ferrol
D20140032	D-AIMC	Mariño Callejo, Ana Isabel	Coordinación y Seguimiento de los Estudios de Simplificación de Tratamiento en Pacientes con Infección por el VIH	01/05/2014	DONACIÓN	ACTIVO	Hospital Arquitecto Marcide
D20150010	D-EFW	Fernández-Obanza Windscheid, Emiliano P.	Realización Proyecto DECARDIO: Aplicación para Móvil y Web como Ayuda en la Atención a los Pacientes Cardiológicos	06/02/2015	DONACIÓN	ACTIVO	Hospital Arquitecto Marcide
D20150014	D-ERG	Rodríguez García, Elena	Realización Estudio GLAUPIO: Efectividad de un Suplemento Alimenticio Antioxidante en Pacientes con Glaucoma Pseudoexfoliativo	25/02/2015	DONACIÓN	ACTIVO	Hospital Naval de Ferrol
D20150059	D-RLR	López De Los Reyes, Ramón	Realización de Actividades de Formación en las Aulas de Simulación del Hospital Naval para profesionales de la XXI Ferrol en diversas disciplinas.		DONACIÓN	ACTIVO	Hospital Arquitecto Marcide
D20160002	D-JAAB(Pfizer)	Agulla Budiño, José Andrés	Realización Proyecto NEUMOGALICIA: Proyecto de Fomento y Mejora de la Vigilancia de la Enfermedad Neumocócica Invasora en Galicia (Servicio de Microbiología del CHUF - Unidad de Referencia en este estudio)	02/12/2015	DONACIÓN	ACTIVO	Hospital Arquitecto Marcide
D20160011	D-AFV	Facio Villanueva, Angel	Celebración Charlas Saludables sobre Enfermedades del Pulmón	30/05/2016	DONACIÓN	ACTIVO	Hospital Arquitecto Marcide

C. interno	C. externo	IP	Título	Inicio	Tipo	Estado	Centro de traballo do IP
CV2015 0011	HINNOVAR	Echarri Piudo, Ana Isabel	Realización Proyecto Educainflamatoria: Implantación y Desarrollo de una Web Multidisciplinar para Pacientes y Profesionales, enfocada a la Mejora de la Gestión de la Práctica Clínica y a la Optimización del Manejo del Paciente con Enfermedad Inflamatoria Intestinal	18/09/2013	CONVENIO	ACTIVO	Hospital Arquitecto Marcide
CV2015 0013	CSUN	López De Los Reyes, Ramón	Realización de Actividades de Formación en las Aulas de Simulación del Hospital Naval para profesionales de la XXI Ferrol en diversas disciplinas.	12/03/2015	CONVENIO	ACTIVO	Hospital Arquitecto Marcide
CV2015 0026	CV Vinci	Baamonde Pedreira, Concepción	Realización Proyecto Vinci de realidad virtual aplicada al tratamiento de rehabilitación de pacientes con esclerosis múltiple.	10/09/2015	CONVENIO	ACTIVO	Hospital Nova Santos
CV2016 0010	CV-Reuma Ferrol	Guerra Vázquez, José Luis	Plan de formación y divulgación a atención primaria desde el Servicio de Reumatología del CHUF	21/06/2016	CONVENIO	ACTIVO	Hospital Naval de Ferrol
CV2016 0015	CV Reganosa	López De Los Reyes, Ramón	Realización de Actividades de Formación en las Aulas de Simulación del Hospital Naval para profesionales de la XXI Ferrol en diversas disciplinas.	03/08/2016	CONVENIO	ACTIVO	Hospital Arquitecto Marcide
CV2016 0020	CV Biesa	López Crecente, Fernanda	Celebración I Jornada de Atención Sanitaria Integrada	03/11/2016	CONVENIO	ACTIVO	Hospital Arquitecto Marcide
C. interno	C. externo	IP	Título	Inicio	Tipo	Estado	Centro de traballo do IP
O20150 112	Formación -Docencia- AMC	Mariño Callejo, Ana Isabel	Docencia: Participación en Actividades de Formación sobre la Infección por VIH	06/11/2015	OTROS	ACTIVO	Hospital Arquitecto Marcide
O20160 035	Formación -Docencia- HAD	Álvarez Díaz, Hortensia	Docencia: Participación en Actividades de Formación sobre la Infección por VIH	01/03/2016	OTROS	ACTIVO	Hospital Arquitecto Marcide
O20160 067	Osteoporosis	Guerra Vázquez, José Luis	Sesiones Multidisciplinares sobre la osteoporosis en Centros de Atención Primaria (Centros de Salud) de la Xerencia de Xestión Integrada de Ferrol	17/11/2016	OTROS	ACTIVO	Hospital Naval de Ferrol

ACTIVIDADE INVESTIGADORA

JOSÉ PESADO CARTELLE

Publicacións artigos en revistas científica:

TITULO: Camacho-Barreiro L, Pesado Cartelle J, Rumbo-Prieto JM. Opinión de enfermería y concordancia entre las escalas visual analógica, verbal simple y numérica, en la valoración del dolor agudo como 5ª constante vital. ENE Enf [Online]. 2016 10(1): 0-0. Disponible en:

<http://ene-enfermeria.org/ojs/index.php/ENE/article/view/593/dolor>

PREMIOS

Primeiro premio Investigación "Muralla de Lugo 2016"

TITULO: Traballo de investigación: "Coñecemento enfermeiro sobre prevención, diagnóstico e cuidados das úlceras da extremidade inferior na Área de Ferrol".

AUTORES: Alba Elena Martínez Santos, Jose A. Pesado Cartelle, Eva Tizón Bouza

Terceiro Premio Comunicación Oral nas Xornadas Científicas da Asociación Galega de Enfermería Familiar e Comunitaria (AGEFEC)

TITULO: "Sistema de Notificación e Aprendizaxe para a Seguridade do Paciente (SiNASP). Situación actual en Atención primaria de Ferrol".

AUTORES: Bruno Castro Matesanz, Eva Tizón Bouza, José A. Pesado Cartelle.

MIGUEL ANGEL TALAVERA VALVERDE

TESE DOUTORAL

TÍTULO DE TESE DOUTORAL: Estudio del Razonamiento Clínico en estudiantes de Terapia Ocupacional:

PROGRAMA DE DOUTORADO: Ciencias de la Salud

DIRECTORES: Dr. Sergio Santos del Riego, Dr. Pedro Moruno.

UNIVERSIDADE: Universidade de A Coruña.

ARTICULOS EN REVISTAS

Internacionais

Título: Análisis de las narrativas sobre desempeño ocupacional de trabajadores en pesca comercial.

Autor: Pacheco Martínez A, Souto Gómez AI, Talavera Valverde MA, Moruno Miralles P.

Volume 24.

Número 1.

Data de publicación 01/03/2016

Editorial Cadernos de terapia ocupacional. Cad Ter Ocup <http://www.cadernosdeterapiaocupacional.ufscar.br/>

ISSN Impreso 0104-4931, ISSN Eletrónico 2238-286.350

Tamaño 117-126 páginas.

DOI http://dx.doi.org/10.4322_2F0104-4931.ctoA00602

Título: El postureo como arte de perspectiva invertida.

Autor: Talavera Valverde MA.

Volume 13.

Número 23.

Data de publicación maio 2016.

Editorial Revista terapia ocupacional Galicia. TOG (A Coruña) www.revistatog.com

ISSN 1885-527X.

Tamaño 1-6 páxinas.

Título: El sueño no tan imposible.

Autor: Talavera Valverde MA.

Volume 13.

Número 23.

Data de publicación maio 2016.

Editorial Revista terapia ocupacional Galicia. TOG (A Coruña) www.revistatog.com

ISSN 1885-527X.

Tamaño 1-6 páxinas.

PUBLICACIONES

Título	Tipo Artigos	Ano	ISSN	Revista	Volumen	Número	Páginas
Importancia de la detección de factores de riesgo para diabetes mellitus gestacional	Artículo Original	2016	1699-5988	Index de Enfermería	25	(1-2)	-
Prevención y detección de la violencia obstétrica ¿una necesidad en los paritorios españoles?	Artículo de Revisión	2016	0210-5020	Revista ROL de Enfermería	39	(7-8)	-
Opinión de enfermería y concordancia entre las escalas visual analógica, verbal simple y numérica, en la valoración del dolor agudo como 5ª constante vital	Artículo Original	2016	1988-348X	Ene Revista de Enfermería	10	1	-
Evaluación de las evidencias y calidad de las guías de práctica clínica sobre deterioro de la integridad cutánea: úlceras y heridas crónicas	Artículo de Revisión	2016	1137-6627	Anales del Sistema Sanitario De Navarra	39	3	-
Conflictos de interés y ética editorial de las guías de práctica clínica sobre cuidados de úlceras y heridas crónicas	Artículo Original	2016	1988-7973	Ética de los cuidados	9	-17	-
Sarcoidosis papulosa de las rodillas	Artículo de Opinión	2016	1138-3593	Semergen	42	7	-



Autores	Nº Autores	DOI	PMID	Departamentos Sophos	Autores Sophos	Col. Externas
Fernández Pombo, Carmen Neri and Luna Cano, María Reyes and Lorenzo Carpenente, Marta and Allegue Magaz, Elena and Beceiro Dopico, Laura	5			Consellería de Sanidade / SERGAS / EOXI de Ferrol; SERGAS / EOXI de Ferrol / Xerencia da Área de Ferrol	Laura Beceiro Dopico	0
Freire Barja, Natalia and Lucés Lago, Ana María and Mosquera Pan, Lucía and Tizón Bouza, Eva	4			Consellería de Sanidade / SERGAS / EOXI de Ferrol; SERGAS / EOXI de Ferrol / Xerencia da Área de Ferrol; EOXI de Ferrol / Xerencia da Área de Ferrol / Xinecoloxía y Obstetricia	Eva Tizón Bouza; Natalia Freire Barja	0
Camacho Barreiro, Lidia and Pesado Cartelle, Jose and Rumbo-Prieto, José María	3			SERGAS / EOXI de Ferrol / Xerencia da Área de Ferrol; EOXI de Ferrol / Xerencia da Área de Ferrol / Calidad	Jose María Rumbo Prieto; José Pesado Cartelle; Lidia Camacho Barreiro	0
Rumbo Prieto, J. M. and Romero Martín, M. and Bellido Guerrero, D. and Arantón Areosa, L. and Raña Lama, C. D. and Palomar Llatas, F.	6		28032876	SERGAS / EOXI de Ferrol / Xerencia da Área de Ferrol; EOXI de Ferrol / Xerencia da Área de Ferrol / Endocrinoloxía; EOXI de Ferrol / Xerencia da Área de Ferrol / Calidad	Diego Bellido Guerrero; Jose María Rumbo Prieto; Luis Arantón Areosa	0
Rumbo-Prieto, José María and Arantón-Areosa, Luis and Aramburu-García, María Carmen and Moscoso-Otero, Dulce and Outón-Dosil, Carmen and Rodríguez-Fernández, Josefa and Tomé-Ortega, María Julia	7			SERGAS / EOXI de Ferrol / Xerencia da Área de Ferrol; SERGAS / EOXI de Ourense / Complexo Hospitalario Universitario de Ourense; EOXI de Ferrol / Xerencia da Área de Ferrol / Nefroloxía; EOXI de Ferrol / Xerencia da Área de Ferrol / Calidad	Jose María Rumbo Prieto; Luis Arantón Areosa; María del Carmen Aramburu García; Josefa Rodríguez Fernández	Europa / España / Comunidad Valenciana
Vázquez, M. D. and López, T. and Mateo, S. and Mosquera, T. and Monteagudo, B.	5	10.1016/j.s emerg.2015.11.014	26803463	EOXI de Ferrol / Atención Primaria / CENTRO SAUDE FONTENLA MARISTANY (FERROL); EOXI de Ferrol / Atención Primaria / CENTRO SAUDE SERANTES (FERROL); EOXI de Ferrol / Xerencia da Área de Ferrol / Anatomía Patolóxica; EOXI de Ferrol / Xerencia da Área de Ferrol / Dermatoloxía	Benigno Monteagudo Sánchez; María Teresa Mosquera Martínez; Sandra Mateo Suárez; Tamara López Cela ; María Dolores Vázquez Ratón	0

Título	Tipo Artigos	Ano	ISSN	Revista	Volumen	Número	Páginas
Quistes miliares agrupados linealmente en la nariz de un niño.	Artículo de Opinión	2016	0213-9251	Piel	31	4	-
Palmas de piscina en 2 hermanas.	Artículo de Opinión	2016	0213-9251	Piel	31	7	-
Acquired angioedema due to C1-INH deficiency: A report of 24 patients	Comunicaciones a congresos	2016	0105-4538	Allergy	71	Supl. 102	-
Validation of the 'Test of the Adherence to Inhalers (TAI) for Asthma and COPD Patients	Artículo Original	2016	1941-2711	Journal of Aerosol Medicine and Pulmonary Drug Delivery	29	2	-

Autores	Nº Autores	DOI	PMID	Departamentos Sophos	Autores Sophos	Col. Externas
Leon-Muinos, E. and Rial-Hermida, L. and Vilas-Sueiro, A. and Monteagudo, B.	4			EOXI de Ferrol / Atención Primaria / CENTRO SAUDE SAN SADURNIÑO (SAN SADURNIÑO); EOXI de Ferrol / Xerencia da Área de Ferrol / Dermatoloxía; EOXI de Ferrol / Xerencia da Área de Ferrol / Pediatría	Benigno Monteagudo Sánchez; Elvira León Muíños; Alejandro Vilas Sueiro; Lucía Rial Hermida	0
Leon-Muinos, E. and Varela-Veiga, A. and Ramirez-Santos, A. and Monteagudo, B.	4			EOXI de Ferrol / Atención Primaria / CENTRO SAUDE SAN SADURNIÑO (SAN SADURNIÑO); EOXI de Ferrol / Xerencia da Área de Ferrol / Dermatoloxía	Benigno Monteagudo Sánchez; Elvira León Muíños; Ana Varela Veiga	0
Baeza, M. L. and Caballero, T. and Cabanas, R. and Castro, M. and Escudero, E. and Gonzalez-Quevedo, T. and Guilarte, M. and Lleonart, R. and Marcos, C. and Nunez, R. and Prior, N. and Rivero, D. and Saenz, D. S. P. B. and Sala-Cunill, A. and Varela, S. and Prieto, A.	16			EOXI de Ferrol / Xerencia da Área de Ferrol / Alergoloxía	Mónica Castro Murga	Europa / España / Andalucía; Europa / España / Cataluña; Europa / España / Comunidad de Madrid
Plaza, V. and Fernandez-Rodriguez, C. and Cosio, B. G. and Entrenas, L. M. and De Llano, L. P. and Gutierrez-Pereyra, F. and Tarragona, E. and Palomino, R. and Lopez-Vina, A. and Agüero Balbin, R. and Alcazar Navarrete, B. and Ali Garcia, I. and Almonacid Sanchez, C. and Alvaredo Martin, I. and Alvarez Navascues, F. and Alvaro Alvarez, D. and Andujar Espinosa, R. and Ansola Zubiaurre, P. and Antolin Garcia, M. and Arnedillo Munoz, A. and Arranz Alonso, S. and Aviles Ingles, M. and Badimon Garrido, M. and Barcena Caamano, M. and Barranco Sanz, P. and Bazus, T. and Bioque Rivera, J. and Bollo De Miguel, E. and Bouza Alvarez, D. and Bravo Gutierrez, F. and Burches Baixauli, E. and Bustamante Madariaga, V. and Cabrera Lopez, C. and Calle Rubio, M. and Calvo Corbella, E. and Capelastegui Saiz, A. and Carballeda Gonzalez, F. and Carretero Gracia, J. and Caruana Careaga, T. and Casas Maldonado, F. and Cassini Gomez De Cadiz, L. and Castillo Vizuet, J. and Cebollero Rivas, P. and Centeno Etxebarrieta, E. and Chiner Vives, E. and Clmas Hernando, J. and Cisneros Serrano, C. and Colas Sanz, C. and Compan Bueno, M. and Conde Valero, A. and Contreras Porta, F. and Corbacho Abelaíra, M. and Cordero Montero, P. and Costan Galicia, J. and De Diego Damia, A. and De Higes Martinez, E. and Delgado Romero, J. and Diego Roza, C. and Diez Fernandez, F. and Domenech Del Rio, A. and Dominguez Alvarez, M. and Dominguez Juncal, L. and Dominguez Ortega, J. and Entrenas, L. and Espinosa De Los Monteros Garde, M. and Estirado Vera, C. and Fernandez Gonzalez, M. and Fernandez Robledo, E. and Fernandez Tena, A. and Fernandez Villar, A. and Figueira Goncalves, J. and Flor Escriche, X. and Florido Lopez, J. and Fluxia Carrascosa, C. and Galdiz Iturri, J. and Garcia De Pedro, J. and Garcia Marron, M. and Garcia Rivero, J. and Garcia-Cosio, B. and Garcia-Giralda Ruiz, L. and Gil Adrados, A. and Gil Carbonell, J. and Gil Marin, B. and Gimeno Peribanez, M. and Ginel Mendoza, L. and Giner Donaire, J. and Godoy Mayoral, R. and Gomez Entrena, M. and Gomez Torrijos, E. and Gonzalez Barcala, F. and Gonzalez Gutierrez, M. and Gonzalez Lopez, A. and Gonzalez Vargas, F. and Guallar Ballester, J. and Gutierrez Vall De Cabres, V. and Hernandez Fernandez De Rojas, M. and Hernandez Flix, S. and Hueto Perez De Heredia, J. and Igea Aznar, J. and Iglesias Heras, M. and others	236		26230150	EOXI de Ferrol / Xerencia da Área de Ferrol / Neumoloxía; EOXI de Ferrol / Xerencia da Área de Ferrol / Alergoloxía	Carmen Diego Roza; Pilar Iriarte Sotes	Europa / España / Andalucía; Europa / España / Aragón; Europa / España / Principado de Asturias; Europa / España / Islas Baleares; Europa / España / Canarias; Europa / España / Cantabria; Europa / España / Castilla-La Mancha; Europa / España / Castilla y León; Europa / España / Cataluña; Europa / España / Extremadura; Europa / España / Comunidad de Madrid; Europa / España / Comunidad Foral de Navarra; Europa / España / País Vasco; Europa / España / Región de Murcia

Título	Tipo Artigos	Ano	ISSN	Revista	Volumen	Número	Páginas
Validation of the 'Test of the Adherence to Inhalers' (TAI) for Asthma and COPD Patients	Artículo Original	2016	1941-2711	Journal of Aerosol Medicine and Pulmonary Drug Delivery	29	2	-

Autores	Nº Autores	DOI	PMID	Departamentos Sophos	Autores Sophos	Col. Externas
<p>Plaza, V. and Fernandez-Rodriguez, C. and Cosio, B. G. and Entrenas, L. M. and De Llano, L. P. and Gutierrez-Pereyra, F. and Tarragona, E. and Palomino, R. and Lopez-Vina, A. and Agüero Balbin, R. and Alcazar Navarrete, B. and Ali Garcia, I. and Almonacid Sanchez, C. and Alvaredo Martin, I. and Alvarez Navascues, F. and Alvaro Alvarez, D. and Andujar Espinosa, R. and Ansola Zubiaurre, P. and Antolin Garcia, M. and Arnedillo Munoz, A. and Arranz Alonso, S. and Aviles Ingles, M. and Badimon Garrido, M. and Barcena Caamano, M. and Barranco Sanz, P. and Bazus, T. and Bioque Rivera, J. and Bollo De Miguel, E. and Bouza Alvarez, D. and Bravo Gutierrez, F. and Burches Baixauli, E. and Bustamante Madariaga, V. and Cabrera Lopez, C. and Calle Rubio, M. and Calvo Corbella, E. and Capelastegui Saiz, A. and Carballada Gonzalez, F. and Carretero Gracia, J. and Caruana Careaga, T. and Casas Maldonado, F. and Cassini Gomez De Cadiz, L. and Castillo Vizuete, J. and Cebollero Rivas, P. and Centeno Etxebarrieta, E. and Chiner Vives, E. and Cimas Hernando, J. and Cisneros Serrano, C. and Colas Sanz, C. and Compan Bueno, M. and Conde Valero, A. and Contreras Porta, F. and Corbacho Abelaia, M. and Cordero Montero, P. and Costan Galicia, J. and De Diego Damia, A. and De Higes Martinez, E. and Delgado Romero, J. and Diego Roza, C. and Diez Fernandez, F. and Domenech Del Rio, A. and Dominguez Alvarez, M. and Dominguez Juncal, L. and Dominguez Ortega, J. and Entrenas, L. and Espinosa De Los Monteros Garde, M. and Estirado Vera, C. and Fernandez Gonzalez, M. and Fernandez Robledo, E. and Fernandez Tena, A. and Fernandez Villar, A. and Figueira Goncalves, J. and Flor Escriche, X. and Florido Lopez, J. and Fluixa Carrascosa, C. and Galdiz Iturri, J. and Garcia De Pedro, J. and Garcia Marron, M. and Garcia Rivero, J. and Garcia-Cosio, B. and Garcia-Giralda Ruiz, L. and Gil Adrados, A. and Gil Carbonell, J. and Gil Marin, B. and Gimeno Peribanez, M. and Ginel Mendoza, L. and Giner Donaire, J. and Godoy Mayoral, R. and Gomez Entrena, M. and Gomez Torrijos, E. and Gonzalez Barcala, F. and Gonzalez Gutierrez, M. and Gonzalez Lopez, A. and Gonzalez Vargas, F. and Guallar Ballester, J. and Gutierrez Vall De Cabres, V. and Hernandez Fernandez De Rojas, M. and Hernandez Flix, S. and Huetto Perez De Heredia, J. and Igea Aznar, J. and Iglesias Heras, M. and others</p>	195	http://dx.doi.org/10.1089/jamp.2015.1212	<p>EOXI de Ferrol / Xerencia da Área de Ferrol / Alergoloxía; EOXI de Ferrol / Xerencia da Área de Ferrol / Neumoloxía;</p>	<p>Carmen Diego Roza; Pilar Iriarte Sotes;</p>	<p>Europa / España / Andalucía; Europa / España / Aragón; Europa / España / Principado de Asturias; Europa / España / Islas Baleares; Europa / España / Canarias; Europa / España / Cantabria; Europa / España / Castilla-La Mancha; Europa / España / Castilla y León; Europa / España / Cataluña; Europa / España / Comunidad Valenciana; Europa / Extremadura; Europa / España / Comunidad de Madrid; Europa / España / Comunidad Foral de Navarra; Europa / España / País Vasco; Europa / España / Región de Murcia;</p>	

Título	Tipo Artigos	Ano	ISSN	Revista	Volumen	Número	Páginas
Riesgo potencial en el screening inapropiado de dislipemia en atención primaria en España	Artículo Original	2016	1888-4008	Revista del Laboratorio Clínico	9	2	-
Focal autoimmune pancreatitis in a patient with Crohn's disease	Multimedia	2016	0032-5473	POSTGRADUATE MEDICAL JOURNAL	92	1094	-
Stucco keratosis. A case report	Artículo Original	2016	1989-5151	Revista internacional de ciencias podológicas	10	1	-

Autores	Nº Autores	DOI	PMID	Departamentos Sophos	Autores Sophos	Col. Externas
Salinas, M. and López-Garrigós, M. and Flores, E. and Uris, J. and Leiva-Salinas, C. and Pérez-Martínez, A. and Miralles, A. and Santo-Quiles, A. and Rodríguez-Piñero, A. and Giménez-Marín, A. and Buño-Soto, A. and del Campo, A. G. and León-Juste, A. and Moro-Ortiz, A. and Laiz, B. and González-Ponce, B. and de Larramendi, C. H. and Vinuesa, C. and García-García, C. and Magadán-Núñez, C. and Tormo, C. and Santos-Rosa, C. and Avivar, C. and Benítez, D. B. and Sanchez-Fernandez, E. and Moreno-Noguero, E. and Rodríguez-Borja, E. and Roldán-Fontana, E. and Oncina, F. J. M. and Gascón, F. and Cantalejo, F. R. and Pena, F. V. and Miralles, F. and Marcaida, G. and Barrionuevo, M. and Domínguez-Pascual, I. and Contreras, I. H. and Ferrero, J. A. and Barberà, J. L. and Quilez Fernandez, J. L. and Ribes-Vallés, J. L. and García, M. F. and Sastre, J. and Garcia-Lario, J. V. and Molinos, J. I. and Molina, J. and Martínez-Inglés, J. R. and Díaz, J. and Casado, L. N. and Martín-Martín, L. and Suárez, L. M. and Rabadán, L. and Calvo, M. D. and Amalia Andrade-Olivie, M. and Angeles Rodríguez-Rodriguez, M. and Carmen Gallego Ramirez, M. and Mercedes Herranz-Puebla, M. and Victoria Poncela-Garcia, M. and José Baz, M. and José Martínez-Llopis, M. and Avello-López, M. T. and Llovet, M. and Lorenzo, M. and Lopez-Hoyos, M. and Zaro, M. J. and Lopez-Yepes, M. L. and Ortuño, M. and Graells, M. and García-Collía, M. and Yago, M. and Muros, M. and Estañ, N. and Fernández-García, N. and Sepulveda, P. G. C. and Franquelo, R. and Tamayo, R. G. and Pesudo, S. and Granizo-Dominguez, V. and Villamandos-Nicás, V. and Perez-Valero, V.	80	10.1016/j.abcli.2016.04.001		EOXI de Ferrol / Xerencia da Área de Ferrol / Análise clínicos; EOXI de Lugo / Hospital Universitario Lucus Augusti / Análise clínicos; EOXI de Lugo / Hospital da Costa / Análise clínicos	Concepción Magadán Nuñez; Berta González Ponce; Lola Máiz Suárez	Europa / España / Andalucía; Europa / España / Aragón; Europa / España / Principado de Asturias; Europa / España / Islas Baleares; Europa / España / Canarias; Europa / España / Cantabria; Europa / España / Castilla-La Mancha; Europa / España / Castilla y León; Europa / España / Cataluña; Europa / España / Comunidad Valenciana; Europa / España / Extremadura; Europa / España / Comunidad de Madrid; Europa / España / Región de Murcia; Todas / América / Estados Unidos;
Fernandez-Fernandez, F. J. and Perez-Valcarcel, J. and Bello-Peon, M. J.	3	10.1136/po-2016-134237	27343052	EOXI de Ferrol / Xerencia da Área de Ferrol / Anatomía Patolóxica; EOXI de Ferrol / Xerencia da Área de Ferrol / Medicina Interna; EOXI de Ferrol / Xerencia da Área de Ferrol / Radiodiagnóstico	Francisco José Fernández Fernández; Javier Pérez Valcárcel; María José Bello Peón	0
Lamelas, E. R. and Sanchez, B. M. and Santos, A. R. and Fernandez, J. C. A. and Fernandez, A. M.	5	10.5209/rev_RICP.2016.v10.n1.51059		EOXI de Ferrol / Xerencia da Área de Ferrol / Anatomía Patolóxica; EOXI de Ferrol / Xerencia da Área de Ferrol / Dermatoloxía	Benigno Monteagudo Sánchez; Juan Carlos Álvarez Fernández	0

Título	Tipo Artigos	Ano	ISSN	Revista	Volumen	Número	Páginas
An Unusual Case of Intestinal Obstruction in Ulcerative Colitis	Multimedia	2016	0016-5085	Gastroenterology	151	6	-
Nutrición enteral en enfermedad de Crohn con fístula enteroatmosférica de alto débito	Artículo de Opinión	2016	0009-739X	Cirugia espanola	94	9	-
Síndrome Erythema Multiforme associated with Phenytoin And Cranial radiation Therapy (EMPACT) en paciente con neoplasia pulmonar	Artículo de Opinión	2016	0001-7310	Actas Dermo-Sifilográficas	107	2	170 -
Introduction of Basic Dermatologic Ultrasound in Undergraduate Medical Education	Artículo Original	2016	2199-7152	Ultrasound International Open	2	4	-
Immune reconstitution inflammatory syndrome in an HIV-infected patient using subcutaneous silicone fillers	Artículo de Opinión	2016	0269-9370	AIDS	30	16	-
Crecimiento concéntrico en la alopecia areata (patrón en diana)	Artículo de Opinión	2016	0001-7310	Actas Dermo-Sifilográficas	107	4	-
Xantotriquia (pelo amarillo) por clioquinol	Artículo de Opinión	2016	0213-9251	Piel	31	3	-
Lesiones hiperqueratósicas y prurito en paciente inmunodeprimida	Artículo Original	2016	1699-258X	Reumatología Clínica	12	2	-
Malignant melanoma in a patient with mal de Meleda	Artículo de Opinión	2016	0307-6938	CLINICAL AND EXPERIMENTAL DERMATOLOGY	41	4	-

Autores	Nº Autores	DOI	PMID	Departamentos Sophos	Autores Sophos	Col. Externas
Sanchez-Guillen, L. and Blanco-Antona, F. and Millan-Scheiding, M.	3	10.1053/j.gastro.2016.07.017	27810371	EOXI de Ferrol / Xerencia da Área de Ferrol / Cirurxía Xeral e dixestiva	Luis Sánchez Guillén	Europa / España / Castilla y León; Europa / España / Cataluña
Sánchez-Guillén, L. and López de los Reyes, R. and Vives-Rodríguez, E. and Mato Iglesias, A. and Cantón-Blanco, A.	5	10.1016/j.ciresp.2016.04.009		EOXI de Ferrol / Xerencia da Área de Ferrol / Cirurxía Xeral e dixestiva; EOXI de Ferrol / Xerencia da Área de Ferrol / Endocrinoloxía	Luis Sánchez Guillén; Ramón López De los Reyes; Ana Cantón Blanco; Eulalia Vives Rodríguez; Almudena Mato Iglesias,	0
Vilas-Sueiro, A. Vázquez-Osorio, I. Suárez-Peñaranda, J. M. Sánchez-Aguilar, D.	4	10.1016/j.ad.2015.06.010	26593687	EOXI de Ferrol / Xerencia da Área de Ferrol / Dermatoloxía	Alejandro Vilas Sueiro	0
Alfageme F., Cerezo E., Fernandez I. S., Aguilo, R, Vilas-Sueiro, A. and Roustan, G.	6	10.1055/s-0042-120273	27933321	EOXI de Ferrol / Xerencia da Área de Ferrol / Dermatoloxía	Alejandro Vilas Sueiro	Europa / España / Comunidad de Madrid
Alvarez, H. and Marino, A. and Garcia-Rodríguez, J. F. and Vilas-Sueiro, A. and Valcarce, N. and Llibre, J. M.	6	10.1097/QAD.0000000000001239	27536984	EOXI de Ferrol / Xerencia da Área de Ferrol / Dermatoloxía; EOXI de Ferrol / Xerencia da Área de Ferrol / Farmacia; EOXI de Ferrol / Xerencia da Área de Ferrol / Medicina Interna	Hortensia Álvarez Díaz; Ana Isabel Mariño Callejo; José Francisco García Rodríguez; Alejandro Vilas Sueiro; Nieves Valcarce Pardeiro	Europa / España / Cataluña
Monteagudo, B. and Suárez-Magdalena, O. and González-Vilas, D. and Suarez-Amor, O	4			EOXI de Ferrol / Xerencia da Área de Ferrol / Dermatoloxía	Benigno Monteagudo Sánchez; Oscar Manuel Suarez Amor; Daniel González Vilas; Olaya Suárez Magdalena	0
Monteagudo, B. and Vilas-Sueiro, A. and Cabanillas, M. and De Las Heras, C.	4			EOXI de Ferrol / Xerencia da Área de Ferrol / Dermatoloxía	Benigno Monteagudo Sánchez; Miguel Cabanillas González; Cristina De las Heras Sotos; Alejandro Vilas Sueiro	0
Varela-Veiga, A. and Vilas-Sueiro, A. and Monteagudo, B. and Fernández-Jorge, B.	4			EOXI de Ferrol / Xerencia da Área de Ferrol / Dermatoloxía	Benigno Monteagudo Sánchez; Beatriz Fernández Jorge; Alejandro Vilas Sueiro; Ana Varela Veiga	0
Vilas-Sueiro, A. and Roson, E. and Suarez-Penaranda, J. M. and Vazquez-Osorio, I. and Sanchez-Aguilar, D. and Vazquez-Veiga, H.	6	10.1111/ced.12791	26801819	EOXI de Ferrol / Xerencia da Área de Ferrol / Dermatoloxía	Alejandro Vilas Sueiro	0

Título	Tipo Artigos	Ano	ISSN	Revista	Volumen	Número	Páxinas
Alopecia cicatricial centrifuga central.	Artículo de Opinión	2016	0213-9251	Piel	31	2	-
Nevo melanocítico intradérmico mucinoso	Artículo de Opinión	2016	0213-9251	Piel	31	1	-
Folliculitis in a woman treated with trastuzumab emtansine	Artículo de Opinión	2016	0213-9251	Piel	31	4	-
Osteoma cutáneo múltiple secundario en paciente con foliculitis decalvante	Artículo de Opinión	2016	0001-7310	Actas Dermo-Sifilográficas	107	3	-
Liquen plano folicular causado por una peluca: fenómeno de Koebner inusual	Artículo de Opinión	2016	0001-7310	Actas Dermo-Sifilográficas	107	5	-
Macroabsceso placentario secundario a infección por Listeria monocytogenes	Artículo Original	2016	0304-5013	Progresos de Obstetricia y Ginecología	59	1	-
Estuocoqueratosis. A propósito de un caso	Artículo Original	2016	1989-5151	Revista internacional de ciencias podológicas	10	1	-
Primary metaplastic carcinoma with osteogenic sarcoma and squamous cell carcinoma differentiation	Artículo de Opinión	2016	0303-6987	JOURNAL OF CUTANEOUS PATHOLOGY	43	11	-

Autores	Nº Autores	DOI	PMID	Departamentos Sophos	Autores Sophos	Col. Externas
Monteagudo, B. and Perez-Valcarcel, J. and Mateo, S. and Fernandez-Jorge, B.	4			EOXI de Ferrol / Xerencia da Área de Ferrol / Anatomía Patolóxica; EOXI de Ferrol / Xerencia da Área de Ferrol / Dermatoloxía	Benigno Monteagudo Sánchez; Javier Pérez Valcárcel; Beatriz Fernández Jorge; Sandra Mateo Suárez	0
Monteagudo, B. and Perez-Valcarcel, J. and Suarez-Amor, O. and Gonzalez-Vilas, D.	4			EOXI de Ferrol / Xerencia da Área de Ferrol / Anatomía Patolóxica; EOXI de Ferrol / Xerencia da Área de Ferrol / Dermatoloxía	Benigno Monteagudo Sánchez; Oscar Manuel Suarez Amor; Daniel González Vilas; Javier Pérez Valcárcel	0
Monteagudo, B. and Varela-Veiga, A. and Vazquez-Bueno, J. A. and Pellon-Augusto, M. L.	4			EOXI de Ferrol / Xerencia da Área de Ferrol / Anatomía Patolóxica; EOXI de Ferrol / Xerencia da Área de Ferrol / Dermatoloxía; EOXI de Ferrol / Xerencia da Área de Ferrol / Oncoloxía médica	Benigno Monteagudo Sánchez; José Ángel Vázquez Bueno; María Luz Pellón Augusto; Ana Varela Veiga	0
Monteagudo, B. and Varela-Veiga, A. and Vázquez-Bueno, J. A. and Porta, A. M.	4			EOXI de Ferrol / Xerencia da Área de Ferrol / Anatomía Patolóxica; EOXI de Ferrol / Xerencia da Área de Ferrol / Dermatoloxía; EOXI de Ferrol / Xerencia da Área de Ferrol / Radiodiagnóstico	Benigno Monteagudo Sánchez; Ana Porta Vila; José Ángel Vázquez Bueno; Ana Varela Veiga	0
Monteagudo, B. and Vilas-Sueiro, A. and Cabanillas, M. and Durana, C.	4	10.1016/j.ad.2015.09.019	26833062	EOXI de Ferrol / Xerencia da Área de Ferrol / Dermatoloxía; EOXI de Ferrol / Xerencia da Área de Ferrol / Anatomía Patolóxica;	Benigno Monteagudo Sánchez; Miguel Cabanillas González; Alejandro Vilas Sueiro; Cristina Durana Tonder	0
Míguez, V. and Veiga, M. and Rodríguez, S. and González, R. and Used, M. M. and Álvarez, R.	6			EOXI de Ferrol / Xerencia da Área de Ferrol / Anatomía Patolóxica; EOXI de Ferrol / Xerencia da Área de Ferrol / Xinecoloxía y Obstetricia	Maria del Mar Used Aznar; Manuel Angel Veiga Tuimil; Verónica Míguez Vázquez; Silvia Rodríguez López; Raquel González Seoane; Rebeca Álvarez Fernández	0
Rubal Lamelas, Eva and Monteagudo Sánchez, Benigno and Ramírez Santos, Aquilina and Álvarez Fernández, Juan Carlos and Mosquera Fernández, Abián	5			EOXI de Ferrol / Xerencia da Área de Ferrol / Dermatoloxía; EOXI de Ferrol / Xerencia da Área de Ferrol / Anatomía Patolóxica	Benigno Monteagudo Sánchez; Juan Carlos Álvarez Fernández	0
Vilas-Sueiro, A. and Fernandez-Jorge, B. and Perez-Valcarcel, J. and Monteagudo, B.	4	10.1111/cup.12781	27584912	EOXI de Ferrol / Xerencia da Área de Ferrol / Dermatoloxía; EOXI de Ferrol / Xerencia da Área de Ferrol / Anatomía Patolóxica	Benigno Monteagudo Sánchez; Javier Pérez Valcárcel; Beatriz Fernández Jorge; Alejandro Vilas Sueiro	0

Título	Tipo Artigos	Ano	ISSN	Revista	Volumen	Número	Páxinas
Nevus melanocíticos en patron agminado tras síndrome de Lyell.	Artículo de Opinión	2016	0213-9251	Piel	31	5	-
Tuberculosis in Anti-Tumour Necrosis Factor-treated Inflammatory Bowel Disease Patients After the Implementation of Preventive Measures: Compliance With Recommendations and Safety of Retreatment	Artículo Original	2016	1873-9946	Journal of Crohns & Colitis	10	10	-
Effectiveness and safety of vedolizumab for the induction of remission in inflammatory bowel disease	Comunicaciones a congresos	2016	1873-9946	Journal of Crohns & Colitis	10	Supl. 1	-
Anti-TNF serum level and clinical, radiological or endoscopic response in luminal and perianal Crohn's disease: Results of the OPTIMIZA study	Comunicaciones a congresos	2016	1873-9946	Journal of Crohns & Colitis	10	Supl.1	-

Autores	Nº Autores	DOI	PMID	Departamentos Sophos	Autores Sophos	Col. Externas
Vilas-Sueiro, A. and Varela-Veiga, A. and Rodríguez-Pazos, L. and Monteagudo, B.	4	http://doi.org/10.1016/j.piel.2015.07.016	EOXI de Ferrol / Xerencia da Área de Ferrol / Dermatoloxía	Benigno Monteagudo Sánchez; Laura Rodríguez Pazos; Alejandro Vilas Sueiro; Ana Varela Veiga	0	
Carpio, D. and Jauregui-Amezaga, A. and de Francisco, R. and de Castro, L. and Barreiro-de Acosta, M. and Mendoza, J. L. and Manosa, M. and Ollero, V. and Castro, B. and Gonzalez-Conde, B. and Hervias, D. and Ausin, M. S. and del Val, L. S. and Botella-Mateu, B. and Martínez-Cadilla, J. and Calvo, M. and Chaparro, M. and Ginard, D. and Guerra, I. and Maroto, N. and Calvet, X. and Fernandez-Salgado, E. and Gordillo, J. and Fera, M. R. and Geteccu	24	10.1093/ecco-jcc/jjw022	26802085	EOXI de Ferrol / Xerencia da Área de Ferrol / Dixestivo; EOXI de Santiago / Complexo Hospitalario Universitario de Santiago / Dixestivo	Virginia Ollero Pena; Manuel Barreiro de Acosta	Europa / España / Andalucía; Europa / España / Principado de Asturias; Europa / España / Islas Baleares; Europa / España / Cantabria; Europa / España / Castilla-La Mancha; Europa / España / Castilla y León; Europa / España / Cataluña; Europa / España / Comunidad Valenciana; Europa / España / Comunidad de Madrid
Chaparro, M. and Sierra-Ausin, M. and Mesonero, F. and Maroto, N. and de Castro, C. F. and Garcia-Sanchez, V. and Lucendo, A. J. and Busquets, D. and Barreiro-de Acosta, M. and Marin-Jimenez, I. and Beltran, B. and Belmonte, L. R. and Bermejo, F. and Minguez, M. and Pajares, R. and Pineda, J. R. and Sicilia, B. and Martin-Rodriguez, D. and Gutierrez, A. and Rubio, S. and Tercero, I. G. and Piqueras, M. and Ginard, D. and Jucha, B. and Villafranca, C. M. and Martin-Arranz, M. D. and Romero, L. M. and Bonilla, E. M. F. and Echarri, A. and Forcelledo, J. F. and Donday, M. G. and Ramas, M. and Gisbert, J. P.	34			EOXI de Ferrol / Xerencia da Área de Ferrol / Dixestivo	Ana Echarri Piudo	Europa / España / Andalucía; Europa / España / Aragón; Europa / España / Principado de Asturias; Europa / España / Castilla-La Mancha; Europa / España / Castilla y León; Europa / España / Cataluña; Europa / España / Comunidad Valenciana; Europa / España / Comunidad de Madrid; Europa / España / Comunidad Foral de Navarra; Europa / España / Región de Murcia; Europa / España / Ceuta y Melilla
Echarri, A. and Ferreiro, R. and Fraga, R. and Cid, J. and Barreiro De Acosta, M. and Pereira, S. and Pineda, J. and Carpio, D. and Soto, S. and Castro, E. and Gallego, J. and Gonzalez, B. and Carmona, A.	13			EOXI de Ferrol / Xerencia da Área de Ferrol / Dixestivo; EOXI de Ferrol / Xerencia da Área de Ferrol / Radiodiagnóstico	Ana Echarri Piudo; Jose Carlos Gallego Ojea; Rebeca Fraga Iriso	0

Título	Tipo Artigos	Ano	ISSN	Revista	Volumen	Número	Páginas
Anti-TNF serum level and clinical, radiological or endoscopic response in luminal and perianal Crohn's disease: Results of the OPTIMIZA study	Comunicaciones a congresos	2016	1873-9946	Journal of Crohns & Colitis	10	Supl.	-
Efficacy and safety of the insulin glargine/lixisenatide fixed-ratio combination versus insulin glargine in patients with T2DM: the LixiLan-L trial (NCT02058160)	Comunicaciones a congresos	2016	0277-0008	PHARMACOTHERAPY	36	12	-
Efficacy and safety of LixiLan, a fixed-ratio combination of insulin glargine plus lixisenatide in type 2 diabetes not adequately controlled on basal insulin: LixiLan-L trial	Comunicaciones a congresos	2016	0012-186X	DIABETOLOGIA	59	Supplement 1	-
Efficacy and safety of LixiLan, a titratable fixed-ratio combination of insulin glargine plus lixisenatide in type 2 diabetes inadequately controlled on basal insulin and metformin: The LixiLan-L randomized trial	Artículo Original	2016	0149-5992	DIABETES CARE	39	11	-
Composición corporal en niños y adolescentes: en búsqueda de la técnica ideal	Artículo de Opinión	2016	2121611		33	5	-
Comparison of a very low-calorie-ketogenic diet with a standard low-calorie diet in the treatment of obesity: Values at 24 months of treatment	Comunicaciones a congresos	2016	1662-4025	Obesity Facts	9	Supl.1	-
Effect of DHA supplementation in a very low-calorie ketogenic diet in the treatment of obesity: a randomized clinical trial	Artículo Original	2016	1355-008X	ENDOCRINE	54	1	-
Fe de errores de Recomendaciones clínicas para la práctica del deporte en pacientes con diabetes mellitus (Guía RECORD). Grupo de Trabajo de Diabetes Mellitus de la Sociedad Española de Endocrinología y Nutrición (SEEN)	Otros	2016	1575-0922	Endocrinología y Nutrición	63	6	-

Autores	Nº Autores	DOI	PMID	Departamentos Sophos	Autores Sophos	Col. Externas
Echarri, A. and Ferreiro, R. and Fraga, R. and Cid, J. and Barreiro De Acosta, M. and Pereira, S. and Pineda, J. and Carpio, D. and Soto, S. and Castro, E. and Gallego, J. and Gonzalez, B. and Carmona, A.	11	http://dx.doi.org/10.1093/ecoc-jcc/jjw019		EOXI de Ferrol / Xerencia da Área de Ferrol / Dixestivo; EOXI de Ferrol / Xerencia da Área de Ferrol / Radiodiagnóstico	Ana Echarri Piudo; Jose Carlos Gallego Ojea; Rebeca Fraga Iriso	0
Aroda, V. and Rosenstock, J. and Wysham, C. and Unger, J. and Bellido, D. and Gonzalez-Galvez, G. and Guo, H. and Takami, A. and Niemoeller, E. and Souhami, E. and Bergenstal, R.	11			EOXI de Ferrol / Xerencia da Área de Ferrol / Endocrinoloxía	Diego Bellido Guerrero	Todas / Europa / Alemania; Todas / Europa / Francia; Todas / América / Estados Unidos; Todas / Asia / Japón
Aroda, V. R. and Rosenstock, J. and Wysham, C. and Unger, J. and Bellido, D. and Gonzalez Galvez, G. and Takami, A. and Guo, H. and Niemoeller, E. and Souhami, E. and Bergenstal, R. M.	11			EOXI de Ferrol / Xerencia da Área de Ferrol / Endocrinoloxía	Diego Bellido Guerrero	Todas / Europa / Alemania; Todas / Europa / Francia; Todas / América / Estados Unidos; Todas / América / México; Todas / Asia / Japón
Aroda, V. R. and Rosenstock, J. and Wysham, C. and Unger, J. and Bellido, D. and González-Gálvez, G. and Takami, A. and Guo, H. and Niemoeller, E. and Souhami, E. and Bergenstal, R. M.	11	10.2337/dc16-1495	27650977	EOXI de Ferrol / Xerencia da Área de Ferrol / Endocrinoloxía;	Diego Bellido Guerrero	Todas / Europa / Alemania; Todas / Europa / Francia; Todas / América / Estados Unidos; Todas / América / México; Todas / Asia / Japón
Bellido, D. and Bellido, V.	2	10.20960/nh.560		EOXI de Ferrol / Xerencia da Área de Ferrol / Endocrinoloxía	Diego Bellido Guerrero	Europa / España / País Vasco
Crujeiras, A. and Bellido, D. and Sajoux, I. and Moreno, B. and Casanueva, F.	5	DOI:10.1159/000446744)		EOXI de Ferrol / Xerencia da Área de Ferrol / Endocrinoloxía	Diego Bellido Guerrero	Europa / España / Cataluña; Europa / España / Comunidad de Madrid
de Luis, D. and Domingo, J. C. and Izaola, O. and Casanueva, F. F. and Bellido, D. and Sajoux, I.	6	10.1007/s12020-016-0964-z	27117144	EOXI de Ferrol / Xerencia da Área de Ferrol / Endocrinoloxía; EOXI de Santiago / Complexo Hospitalario Universitario de Santiago / Endocrinoloxía	Diego Bellido Guerrero; Felipe Casanueva Freijo	Europa / España / Castilla y León; Europa / España / Cataluña
Gargallo-Fernandez, M. and San Martin, J. E. and Gomez-Peralta, F. and Moreno, P. R. and Martinez, A. M. and Botella-Serrano, M. and Perez, C. T. and Fernandez, J. L. and Soc Espanola Endocrinologia Nutr, S.	8	10.1016/j.endonu.2016.03.002	27103228	EOXI de Ferrol / Xerencia da Área de Ferrol / Endocrinoloxía	Cristina Tejera Pérez	Europa / España / Canarias; Europa / España / Castilla-La Mancha; Europa / España / Castilla y León; Europa / España / Comunidad de Madrid; Europa / España / Comunidad Foral de Navarra

Título	Tipo Artigos	Ano	ISSN	Revista	Volumen	Número	Páginas
Short-term safety, tolerability and efficacy of a very low-calorie-ketogenic diet interventional weight loss program versus hypocaloric diet in patients with type 2 diabetes mellitus	Artículo Original	2016	2044-4052	Nutrition & diabetes	6	.	-
Obesity treatment by very low-calorie-ketogenic diet at two years: reduction in visceral fat and on the burden of disease	Artículo Original	2016	1355-008X	ENDOCRINE	54	3	-
Nutrición parenteral domiciliaria en España durante 2015 informe del Grupo de Nutrición Artificial Domiciliaria y Ambulatoria NADYA	Artículo Original	2016	0212-1611	Nutricion Hospitalaria	33	6	-
Prevalence and appropriateness of procedures for altering oral dosage forms in a cohort of elderly institutionalized patients	Artículo de Opinión	2016	1444-1586	Geriatrics & Gerontology International	16	3	-

Autores	Nº Autores	DOI	PMID	Departamentos Sophos	Autores Sophos	Col. Externas
Goday, A. and Bellido, D. and Sajoux, I. and Crujeiras, A. B. and Burguera, B. and Garcia-Luna, P. P. and Oleaga, A. and Moreno, B. and Casanueva, F. F.	9	10.1038/nutd.2016.36	27643725	EOXI de Ferrol / Xerencia da Área de Ferrol / Endocrinoloxía; EOXI de Santiago / Complexo Hospitalario Universitario de Santiago / Endocrinoloxía	Diego Bellido Guerrero; Felipe Casanueva Freijo; Ana Belén Crujeiras Martínez	Europa / España / Andalucía; Europa / España / Islas Baleares; Europa / España / Cataluña; Europa / España / Comunidad de Madrid
Moreno, B. and Crujeiras, A. B. and Bellido, D. and Sajoux, I. and Casanueva, F. F.	5	10.1007/s12020-016-1050-2	27623967	EOXI de Ferrol / Xerencia da Área de Ferrol / Endocrinoloxía; EOXI de Santiago / Complexo Hospitalario Universitario de Santiago / Endocrinoloxía; SERGAS / EOXI de Santiago / IDIS.- Instituto de investigaciones sanitarias de Santiago	Diego Bellido Guerrero; Felipe Casanueva Freijo; Ana Belén Crujeiras Martínez	Europa / España / Cataluña; Europa / España / Comunidad de Madrid
Wanden-Berghe, C. and Campos Martín, C. and Cuerda Compes, C. and Gómez Candela, C. and Burgos Peláez, R. and Moreno Villares, J. M. and Pereira Cunill, J. L. and Pérez De La Cruz, A. and Virgili Casas, N. and Martínez Faedo, C. and Álvarez Hernandez, J. and Garde Orbaiz, C. and Penacho Lázaro, M. Á and Sánchez Martos, E. Á and Sanz Paris, A. and Gonzalo Marín, M. and Zugasti Murillo, A. and Martín, P. M. and Martín Folgueras, T. and Carabaña Pérez, F. and Díaz Guardiola, P. and Tejera Pérez, C. and de Luis Román, D. and Luengo Pérez, L. M. and Santacruz Carmona, N. and Apezetxea Celaya, A. and Ponce González, M. Á and Urgeles Planella, J. R. and Laborda González, L. and Martínez Olmos, M. Á and Sánchez-Vilar Burdiel, O. and Joaquín Ortiz, C. and Martínez Costa, C. and Suárez Llanos, J. P. and Calleja Fernández, A. and Leyes García, P. and Gil Martínez, M. C. and Mauri, S. and García Zafra, M. V. and Carrera Santalieu, M. J.	40	10.20960/nh.464	28000484	EOXI de Ferrol / Xerencia da Área de Ferrol / Endocrinoloxía	Cristina Tejera Pérez	Europa / España / Andalucía; Europa / España / Aragón; Europa / España / Principado de Asturias; Europa / España / Islas Baleares; Europa / España / Canarias; Europa / España / Castilla y León; Europa / España / Cataluña; Europa / España / Comunidad Valenciana; Europa / España / Extremadura; Europa / España / Comunidad de Madrid; Europa / España / Comunidad Foral de Navarra; Europa / España / País Vasco
Gonzalez-Bueno, J. and Calvo-Cidoncha, E. and Lopez-Sandomingo, L. and Taboada-Lopez, R. J. and Albinana-Perez, M. S.	5	10.1111/ggi.12540	26936201	EOXI de Ferrol / Xerencia da Área de Ferrol / Farmacia	Sandra Albiñana Pérez; Laura López Sandomingo; Roberto José Taboada López	Europa / España / Andalucía

Título	Tipo Artigos	Ano	ISSN	Revista	Volumen	Número	Páginas
Prevention of toxoplasmic encephalitis and pneumocystis jiroveci pneumonia in patients infected with HIV: Efficacy and safety of dapsone/pyrimethamine/leucovorin	Comunicaciones a congresos	2016	2047-9956	European Journal of Hospital Pharmacy-Science and Practice	23	Supl.	-
IMPACT OF PREVIOUS TRANSFUSION AND COMORBIDITIES IN THE IPSS-R FOR OVERALL SURVIVAL	Comunicaciones a congresos	2016	0390-6078	Haematologica	101	Supl. 1	-
Limitación del esfuerzo terapéutico en pacientes hospitalizados en el servicio de medicina interna	Artículo de Opinión	2016	1134-282X	Revista de Calidad Asistencial	32	2	-
Accesibilidad al sistema sanitario de los pacientes diabéticos con síndrome coronario agudo con elevación del segmento ST	Artículo Original	2016	0210-5691	Medicina Intensiva	40	2	-
Cronoterapia con fármacos antihipertensivos y glaucoma	Artículo de Opinión	2016	0025-7753	Medicina Clínica	146	1	-
Estrategia invasiva de rutina en el síndrome coronario agudo sin elevación del segmento ST con disfunción renal: Resultados del registro ARIAM-SEMICYUC.	Artículo Original	2016	0210-5691	Medicina Intensiva	40	5	-

Autores	Nº Autores	DOI	PMID	Departamentos Sophos	Autores Sophos	Col. Externas
Valcarce, N. and Alvarez, H. and Marino, A. I. and Casas, A. and Montero, A. M. and Rodriguez, I.	6	10.1136/ejpharm-2016-000875.283		EOXI de Ferrol / Xerencia da Área de Ferrol / Farmacia; EOXI de Ferrol / Xerencia da Área de Ferrol / Medicina Interna;	Isaura Rodríguez Penín; Hortensia Álvarez Díaz; Ana Isabel Mariño Callejo; Nieves Valcarce Pardeiro ; Antonia Casás Martínez; Ana María Montero Hernández	0
Diaz Varela, N. . and Teresa, G. and Manuel, A. and Lorena, G. and Olga, A. and Hermitas, G. and Sandra, S. and Angeles, F. and Rafael, R. and Ines, L. and Agustin, G. and Carmen, M. and Carlos, U. and Luis, B. J.	15			EOXI de Ferrol / Xerencia da Área de Ferrol / Hematoloxía clínica	Carmen Maceira Quintas	0
Ameneiros-Lago, E. and Carballada-Rico, C. and Garrido-Sanjuán, J. A.	3	10.1016/j.cali.2016.06.006		EOXI de Ferrol / Xerencia da Área de Ferrol / Medicina Interna; EOXI de Ferrol / Xerencia da Área de Ferrol / Hospitalización a domicilio	Eugenia Ameneiros Lago ; María del Carmen Carballada Rico ; Juan Antonio Garrido Sanjuán	0
Baeza-Roman, A. and de Miguel-Balsa, E. and Latour-Perez, J. and Diaz de Antonana-Saez, V. and Arguedas-Cervera, J. and Mira-Sanchez, E. and Fernandez-Gonzalez, C. J. and Rico-Sala, M. and Lafuente-Mateo, M.	9	10.1016/j.medin.2015.02.008	26008217	EOXI de Ferrol / Xerencia da Área de Ferrol / Medicina intensiva	Carmen Josefina Fernández González	Europa / España / Aragón; Europa / España / Comunidad Valenciana; Europa / España / Región de Murcia
Fernandez-Fernandez, F. J. and Merino Rego, D. and Sesma, P.	3	10.1016/j.medcli.2015.03.018	26077280	EOXI de Ferrol / Xerencia da Área de Ferrol / Medicina intensiva; EOXI de Ferrol / Xerencia da Área de Ferrol / Medicina Interna	Francisco José Fernández Fernández; Pascual Sesma Sánchez; Dolores Merino Rego	0
Latour-Perez, J. and Gomez-Tello, V. and de-Miguel-Balsa, E. and Llamas-Alvarez, A. and Carrillo-Lopez, A. and Sanchez-Roman, J. A. and Ruiz-Ruiz, J. and Martin-Rodriguez, M. C. and Fernandez-Gonzalez, C. J. and Fernandez-Lozano, J. A. and Picazos Vicente, C.	11	10.1016/j.medin.2015.09.008	26777736	EOXI de Ferrol / Xerencia da Área de Ferrol / Medicina intensiva	Carmen Josefina Fernández González	Europa / España / Andalucía; Europa / España / Islas Baleares; Europa / España / Castilla-La Mancha; Europa / España / Comunidad Valenciana; Europa / España / Comunidad de Madrid; Europa / España / Región de Murcia

Título	Tipo Artigos	Ano	ISSN	Revista	Volumen	Número	Páginas
Delay in diagnosis of influenza A (H1N1)pdm09 virus infection in critically ill patients and impact on clinical outcome	Artículo Original	2016	1364-8535	CRITICAL CARE (LONDON)	20	337	-
Degeneración cerebelosa paraneoplásica asociada a anticuerpos anti-Ma2	Artículo de Opinión	2016	0025-7753	Medicina Clínica	147	10	-

Autores	Nº Autores	DOI	PMID	Departamentos Sophos	Autores Sophos	Col. Externas
<p>Álvarez-Lerma, F. and Marín-Corral, J. and Vila, C. and Masclans, J. R. and González de Molina, F. J. and Martín Loeches, I. and Barbadillo, S. and Rodríguez, A. and Cobo, P. and Martins, J. and Carbayo, C. and Robles-Musso, E. and Cárdenas, A. and Fierro, J. and Fernández, D. O. and Sierra, R. and Huertos, M. J. and Pérez, M. L. C. and Laderas, J. C. P. and Guerrero, R. and Robles, J. C. and León, M. E. and Gómez, A. B. and Márquez, E. and Rodríguez-Carvajal, M. and Estella, Á. and Pómares, J. and Ballesteros, J. L. and Romero, O. M. and Fernández, Y. and Lobato, F. and Prieto, J. F. and Albofede-Sánchez, J. and Martínez, P. and de la Torre, M. V. and Nieto, M. and Sola, E. C. and Castellanos, M. A. D. and Soler, G. S. and Leyba, C. O. and Garnacho-Montero, J. and Hinojosa, R. and Fernández, E. and Loza, A. and León, C. and López, S. G. and Arenzana, A. and Ocaña, D. and Navarrete, I. and Bervanaki, M. Z. and Sánchez, I. and Alé, M. P. and Brea, A. M. P. and Casas, J. F. M. and Serón, C. and Avellanas, M. L. and Lander, A. and de Arellano, S. G. R. and Marquina Lacueva, M. I. and Luque, P. and Serrano, E. P. and Lázaro, J. F. M. and Polo, C. S. and Cía, I. G. and Bartolomé, B. J. and Núñez, C. L. and González, I. and Marsilla, J. I. T. and Andrés, C. J. and Ibañes, P. G. and Aguilar, P. A. and Montón, J. M. and Regil, P. D. and Iglesias, L. and González, C. P. and Fernández, B. Q. and Iglesias, L. M. and Soria, L. V. and Escudero, R. Y. and Revuelta, M. R. M. and Ruiz, J. M. Q. and García-Rodríguez, A. and Cuadrado, M. M. and Mariño, A. L. B. and Socías, L. and Ibáñez, P. and Borges-Sa, M. and Socías, A. and Del Castillo, A. and Marcos, R. J. and Muñoz, C. and Goytisolo, J. M. B. and Carbonero, J. A. M. and Ayestarán, I. and López, M. A. G. and Pamies, C. V. and Senoff, R. P. and de Medrano, M. G. L. and Ruiz-Santana, S. and Díaz, J. J. and others</p>	440	10.1186/s13054-016-1512-1	27770828	EOXI de Ferrol / Xerencia da Área de Ferrol / Medicina intensiva	Carmen Josefina Fernández González	<p>Europa / España / Andalucía; Europa / España / Aragón; Europa / España / Principado de Asturias; Europa / España / Islas Baleares; Europa / España / Canarias; Europa / España / Cantabria; Europa / España / Castilla-La Mancha; Europa / España / Castilla y León; Europa / España / Cataluña; Europa / España / Comunidad Valenciana; Europa / España / Extremadura; Europa / España / La Rioja; Europa / España / Comunidad de Madrid; Europa / España / Comunidad Foral de Navarra; Europa / España / País Vasco; Europa / Región de Murcia</p>
<p>Ameneiros-Lago, E. and Fernandez-Fernandez, F. J. and Lijó-Carballeda, C.</p>	3	10.1016/j.medcli.2016.07.014	27650210	EOXI de Ferrol / Xerencia da Área de Ferrol / Medicina Interna	<p>Francisco José Fernández Fernández; Eugenia Ameneiros Lago ; Cristina Lijó Carballeda</p>	0

Título	Tipo Artigos	Ano	ISSN	Revista	Volumen	Número	Páginas
Sarcoidosis: an update on current pharmacotherapy options and future directions	Artículo de Revisión	2016	1465-6566	EXPERT OPINION ON PHARMACOTHERAPY	17	18	-
Pernicious Anemia: Another Interesting Analytic Finding	Artículo de Opinión	2016	0002-9343	AMERICAN JOURNAL OF MEDICINE	129	9	-
Another easily recognizable atrial abnormality and risk of stroke in patients in sinus rhythm	Artículo de Opinión	2016	0263-6352	JOURNAL OF HYPERTENSION	34	11	-
Withdrawing inactive NRTIs in HIV-1 subjects with suppressed viraemia: a randomized trial	Artículo Original	2016	0305-7453	JOURNAL OF ANTIMICROBIAL CHEMOTHERAPY	71	5	-

Autores	Nº Autores	DOI	PMID	Departamentos Sophos	Autores Sophos	Col. Externas
<p>Brito-Zerón, P. and Pérez-Alvarez, R. and Pallarés, L. and Retamozo, S. and Baughman, R. P. and Ramos-Casals, M. and on behalf of the Sarco, Geas-Semi Study Group and Bosch, X. and González-García, A. and Fraile, G. and Gómez-de-la-Torre, R. and Yllera-Gutiérrez, C. and López-Dupla, M. and de-Escalante-Yanguela, B. and Gracia-Tello, B. and Bueno-Juana, E. and Alguacil, A. and Chara-Cervantes, J. and Perez-Conesa, M. and Garcia-Morillo, J. S. and Tolosa-Vilella, C. and Feijoo-Massó, C. and Fonseca-Aizpuru, E. and Trapiella-Martínez, L. and Bonet, M. and Callejas, J. L. and de-la-Red-Bellvis, G. and Sanchez-Biosca, A. and Calvo-Begueria, E. and Madroñero, A. B. and Soler-Ferrer, C. and Gomez-Lozano, A. and Peral-Gutiérrez-de-Ceballos, E. and León-de-Lope, M. and Gómez-Cerezo, J. F. and Cruz-Caparrós, G. and Rivera-Cívico, F. and Gomiz, G. and Soto-Cárdenas, M. J. and Rodríguez-Fernández, S. and Pinilla, B. and Toledo-Samaniego, N. and Gato-Diez, A. and Akasbi, M. and Robles, A. and Noblejas, A. and Ojeda, I. and Vives, M. J. and Penadés-Vidal, M. and Morcillo, C. and de-Vicente, M. and Salcedo, M. and de-la-Colina, G. and Barnosi-Marín, A. C. and Lucchetti, G. E. and Costa, M. A. and Pereira, M. and Cainzos-Romero, T. and Fiteni, I. and Núñez, E. and Fernandez-Luque, A. and Ruiz, M. and Moran-Cacal, J. M. and Arenas-García, V. and Navarrete, N. and Castro, A. and Parra, S. and Izquierdo-Hidalgo, I. H. and Pérez-Ramos, M. A. and Hurtado, R. and Jimenez-de-Heredia, I. and Albiol, P. and Magro-Ledesma, D. and Noblia-Gigena, L. and Fernandez, S. and Les, I. and de-Ramón, E. and Gonzalez-Vazquez, L. and Forner-Giner, M. J. and Curbelo, J. and Calero-Paniagua, I. and Salomón, A. and Kostov, B. and Sisó-Almirall, A.</p>	83	10.1080/14656566.2016.1258061	27817209	EOXI de Ferrol / Xerencia da Área de Ferrol / Medicina Interna	Tamara Cainzos Romero	Europa / España / Andalucía; Europa / España / Aragón; Europa / España / Principado de Asturias; Europa / España / Islas Baleares; Europa / España / Canarias; Europa / España / Castilla-La Mancha; Europa / España / Castilla y León; Europa / España / Cataluña; Europa / España / Comunidad Valenciana; Europa / Extremadura; Europa / España / Comunidad de Madrid; Europa / España / País Vasco
Fernandez-Fernandez, F. J. and Ameneiros-Lago, E. and Sesma, P.	3	10.1016/j.amjmed.2015.10.028	27554965	EOXI de Ferrol / Xerencia da Área de Ferrol / Medicina Interna;	Francisco José Fernández Fernández; Pascual Sesma Sánchez; Eugenia Ameneiros Lago	0
Fernandez-Fernandez, F. J. and Ameneiros-Lago, E. and Tunas-Gesto, C. and Sesma, P.	4	10.1097/HJH.0000000000001037		EOXI de Ferrol / Xerencia da Área de Ferrol / Medicina Interna; EOXI de Ferrol / Xerencia da Área de Ferrol / Neuroloxía	Francisco José Fernández Fernández; Pascual Sesma Sánchez; Eugenia Ameneiros Lago ; Cintia Tuñas Gesto	0
Llibre, J. M. and Alvarez, H. and Antela, A. and Toro, J. and Payeras, A. and Perez-Elias, M. J. and Imaz, A. and Masia, M. and Perez-Alvarez, N. and Burgos, J. and Clotet, B. and Nuke-Out, Study	12	10.1093/jac/dkv461	26803719	EOXI de Ferrol / Xerencia da Área de Ferrol / Medicina Interna; EOXI de Santiago / Complexo Hospitalario Universitario de Santiago / Medicina Interna	Hortensia Álvarez Díaz; Antonio Antela López	Europa / España / Islas Baleares; Europa / España / Cataluña; Europa / España / Comunidad Valenciana; Europa / España / Comunidad de Madrid

Título	Tipo Artigos	Ano	ISSN	Revista	Volumen	Número	Páginas
Estoy de parto, ¿puede mi acompañante estar presente en todo momento?	Otros	2016	1697-638X	Evidentia	13	-53	-
La estimulación eléctrica nerviosa transcutánea (TENS) en el manejo del dolor durante el proceso de parto	Guías Clínicas	2016	0210-5020	Revista ROL de Enfermería	39	11-dic	-
Inmersión en agua caliente: un ayudante natural en el proceso de parto	Artículo Original	2016	0210-5020	Revista ROL de Enfermería	39	-1	-
Neurocognitive safety after 96-wks on ATV/r+3TC: Results of the randomized salt trial	Comunicaciones a congresos	2016	2161-5861	Topics in antiviral medicine	24	E-1	-
Executive Summary del Documento de Consenso sobre alteraciones psiquiátricas y psicológicas en adultos y niños con infección por el VIH	Guías Clínicas	2016	0213-005X	Enfermedades Infecciosas y Microbiología Clínica	34	1	-
Cibercondría: La hipocondría virtual	Artículo de Revisión	2016	1575-7668	Ágora de Enfermería	20.3	-79	-
Executive summary of the GESIDA/National AIDS Plan Consensus Document on Antiretroviral Therapy in Adults Infected by the Human Immunodeficiency Virus (Updated January 2016)	Guías Clínicas	2016	0213-005X	Enfermedades Infecciosas y Microbiología Clínica	34	7	-

Autores	Nº Autores	DOI	PMID	Departamentos Sophos	Autores Sophos	Col. Externas
Luces Lago, Ana María and Onandia Garate, Maialen and Mosquera Pan, Lucía and Tizón Bouza, Eva	4			EOXI de Ferrol / Xerencia da Área de Ferrol / Medicina Interna	Eva Tizón Bouza	0
Mosquera Pan, Lucía and Luces Lago, Ana María and Onandia Garate, Maialen and Tizón Bouza, Eva	4			EOXI de Ferrol / Xerencia da Área de Ferrol / Medicina Interna	Eva Tizón Bouza	Europa / España / País Vasco;
Mosquera Pan, Lucía and Onandia Garate, Maialen and Luces Lago, Ana María and Tizón Bouza, Eva	4		26996040	EOXI de Ferrol / Xerencia da Área de Ferrol / Medicina Interna	Eva Tizón Bouza	Europa / España / País Vasco;
Perez-Valero, I. and Pasquau, J. and Rubio, R. and Rivero, A. and Santos, J. and Sanz, J. and Marino, A. and Esteban, H. and Perez-Molina, J. A.	9			EOXI de Ferrol / Xerencia da Área de Ferrol / Medicina Interna	Ana Isabel Mariño Callejo	Europa / España / Andalucía; Europa / España / Comunidad de Madrid;
Polo, R. and Blanch, J. and Locutura, J. and Arazo, P. and Bachiller, P. and Bayon, C. and Estrada, V. and Fernandez, J. L. and Fumaz, C. and Galindo, M. J. and Tome, M. G. and Iribarren, J. A. and Lozano, F. and Marino, A. and Mellado, M. J. and Munoz-Moreno, J. A. and Navarro, M. L. and Navines, R. and Prieto, J. F. P. and Rojo, A. and Rousaud, A. and Hernandez, J. S. and Santos, J. and Tuset, M. and Spns and Sep and GeSIDA, Aids Study Grp and Spanish Soc Pediatric Infectious, D.	24	10.1016/j.eimc.2015.07.017	26409724	EOXI de Ferrol / Xerencia da Área de Ferrol / Medicina Interna	Ana Isabel Mariño Callejo	Europa / España / Andalucía; Europa / España / Aragón; Europa / España / Castilla y León; Europa / España / Cataluña; Europa / España / Comunidad Valenciana; Europa / España / Comunidad de Madrid; Europa / España / País Vasco
Pérez-Pérez, Sara Mercedes	1			EOXI de Ferrol / Xerencia da Área de Ferrol / Medicina Interna	Sara Mercedes Pérez Pérez	0
Rivero, A. and Polo, R. and Aldeguer, J. L. and Lozano, F. and Antela, A. and Aguirrebengoa, K. and Arribas, J. R. and Asensi, V. and Berenguer, J. and Blanco, J. R. and Boix, V. and Casado, J. L. and Clotet, B. and Crespo, M. and Domingo, P. and Duenas, C. and Estrada, V. and Garcia, F. and Gatell, J. M. and Gomez-Sirvent, J. L. and Gonzalez-Garcia, J. and Gutierrez, F. and Iribarren, J. A. and Knobel, H. and Llibre, J. M. and Losa, J. E. and Mallolas, J. and Marino, A. and Miro, J. M. and Moreno, S. and Palacios, R. and Pineda, J. A. and Pulido, F. and Ribera, E. and Rubio, R. and Moreno, J. S. and Sanz, J. S. and Tellez, M. J. and de la Torre, J. and Tuset, M. and Molina, J. A. P. and Spanish Soc Infectious Dis Clín, Mi	37	10.1016/j.eimc.2016.02.028	27068257	EOXI de Ferrol / Xerencia da Área de Ferrol / Medicina Interna	Ana Isabel Mariño Callejo	Europa / España / Andalucía; Europa / España / Principado de Asturias; Europa / España / Canarias; Europa / España / Castilla y León; Europa / España / Cataluña; Europa / España / Comunidad Valenciana; Europa / España / La Rioja; Europa / España / Comunidad de Madrid; Europa / España / País Vasco

Título	Tipo Artigos	Ano	ISSN	Revista	Volumen	Número	Páginas
European mitochondrial haplogroups impact on liver fibrosis progression among HCV and HIV/HCV-coinfected patients from Northwest Spain	Artículo Original	2016	1525-4135	JAIDS-JOURNAL OF ACQUIRED IMMUNE DEFICIENCY SYNDROMES	73	2	-
Sequence Analysis of In Vivo-Expressed HIV-1 Spliced RNAs Reveals the Usage of New and Unusual Splice Sites by Viruses of Different Subtypes	Artículo Original	2016	1932-6203	PLoS One	11	6	-
Residential radon, EGFR mutations and ALK alterations in never-smoking lung cancer cases	Artículo Original	2016	0903-1936	EUROPEAN RESPIRATORY JOURNAL	48	5	-
Small cell lung cancer in never-smokers	Artículo Original	2016	0903-1936	EUROPEAN RESPIRATORY JOURNAL	47	3	-
Causes and factors related to dopamine agonist withdrawal in Parkinson's disease	Artículo Original	2016	2162-3279	Brain and Behavior	6	7	-

Autores	Nº Autores	DOI	PMID	Departamentos Sophos	Autores Sophos	Col. Externas
Tabernilla, A. and Rego-Pérez, I. and Grandal, M. and Pernas, B. and Pértega, S. and Delgado, M. and Mariño, A. and Álvarez, H. and Mena, A. and Rodríguez-Osorio, I. and Pedreira, J. D. and Blanco, F. J. and Poveda, E.	13	10.1097/QA1.0000000000001097	27258234	EOXI de Ferrol / Xerencia da Área de Ferrol / Medicina Interna	Hortensia Álvarez Díaz; Ana Isabel Mariño Callejo	0
Vega, Y. and Delgado, E. and de la Barrera, J. and Carrera, C. and Zaballos, A. and Cuesta, I. and Marino, A. and Ocampo, A. and Miralles, C. and Perez-Castro, S. and Alvarez, H. and Lopez-Miragaya, I. and Garcia-Bodas, E. and Diez-Fuertes, F. and Thomson, M. M.	15	10.1371/journal.pone.0158525	27355361	EOXI de Ferrol / Xerencia da Área de Ferrol / Medicina Interna	Hortensia Álvarez Díaz; Ana Isabel Mariño Callejo	Europa / España / Comunidad de Madrid
Ruano-Ravina, A. and Torres-Duran, M. and Kelsey, K. T. and Parente-Lamelas, L. and Leiro-Fernandez, V. and Abdulkader, L. and Abal-Arca, J. and Montero-Martinez, C. and Vidal-Garcia, I. and Amedo, M. and Castro-Anon, O. and Golpe-Gomez, A. and Gonzalez-Barcala, J. and Martinez, C. and Guzman-Taveras, R. and Provencio, M. and Mejuto-Marti, M. J. and Fernandez-Villar, A. and Barros-Dios, J. M.	19	10.1183/13993003.00407-2016	27799390	EOXI de Ferrol / Xerencia da Área de Ferrol / Neumoloxía; EOXI de Ourense / Complexo Hospitalario Universitario de Ourense / Neumoloxía	María José Mejuto Martí; Isaura Parente Lamelas	Europa / España / Principado de Asturias; Europa / España / Comunidad de Madrid; Todas / América / Estados Unidos
Torres-Duran, M. and Ruano-Ravina, A. and Kelsey, K. T. and Parente-Lamelas, I. and Provencio, M. and Leiro-Fernandez, V. and Abal-Arca, J. and Montero-Martinez, C. and Vidal-Garcia, I. and Pena, C. and Castro-Anon, O. and Golpe-Gomez, A. and Martinez, C. and Guzman-Taveras, R. and Mejuto-Marti, M. J. and Fernandez-Villar, A. and Barros-Dios, J. M.	16	10.1183/13993003.01524-2016	26699724	EOXI de Ferrol / Xerencia da Área de Ferrol / Neumoloxía; EOXI de Ourense / Complexo Hospitalario Universitario de Ourense / Neumoloxía	José Abal Arca; María José Mejuto Martí; Isaura Parente Lamelas	Europa / España / Principado de Asturias; Europa / España / Cataluña; Europa / España / Comunidad de Madrid; Todas / América / Estados Unidos
Castro, E. S. and Santos-García, D. and de Deus Fonticoba, T. and Expósito Ruíz, I. and Tuñas Gesto, C. and Arribí, M. M.	6	10.1002/rb3.453	27247848	EOXI de Ferrol / Xerencia da Área de Ferrol / Neuroloxía	Diego Santos García ; Mercedes Macías Arribí; Teresa De Deus Fonticoba; Irene Expósito Ruíz ; Ester Suárez Castro; Cintia Tuñas Gesto	0

Título	Tipo Artigos	Ano	ISSN	Revista	Volumen	Número	Páxinas
Fingolimod: efectividad y seguridad en la practica clinica habitual. Estudio observacional, retrospectivo y multicentrico en Galicia.	Artículo Original	2016	0210-0010	REVISTA DE NEUROLOGIA	63	Supl. 1	-
Esli-Atl-Antico: An observational study on the use of eslicarbazepine in north-west Spain	Comunicaciones a congresos	2016	0013-9580	EPILEPSIA	57	Special Issue	-
Clinical management of patients with advanced Parkinson's disease treated with continuous intestinal infusion of levodopa/carbidopa	Artículo Original	2016	1758-2024	Neurodegenerative disease management	6	3	-
Erratum to: COPPADIS-2015 (COhort of Patients with PARkinson's Dlsease in Spain, 2015), a global -clinical evaluations, serum biomarkers, genetic studies and neuroimaging-prospective, multicenter, non-interventional, long-term study on Parkinson's disease progression	Otros	2016	1471-2377	BMC Neurology	16	1	-
COPPADIS-2015 (COhort of Patients with PARkinson's Dlsease in Spain, 2015), a global -clinical evaluations, serum biomarkers, genetic studies and neuroimaging-prospective, multicenter, non-interventional, long-term study on Parkinson's disease progression	Artículo Original	2016	1471-2377	BMC Neurology	16	26	-

Autores	Nº Autores	DOI	PMID	Departamentos Sophos	Autores Sophos	Col. Externas
Pato-Pato, A. and Midaglia, L. and Costa-Arpin, E. and Rodriguez-Regal, A. and Puy-Nunez, A. and Rodriguez-Rodriguez, M. and Lopez-Real, A. and Llaneza-Gonzalez, M. A. and Garcia-Estevez, D. A. and Moreno-Carretero, M. J. and Escriche-Jaime, D. and Aguado-Valcarcel, M. L. and Munoz, D. and Prieto, J. M. and Lorenzo-Gonzalez, J. R. and Amigo-Jorriin, M. D.	16		27658431	EOXI de Ferrol / Xerencia da Área de Ferrol / Neuroloxía; EOXI de A Coruña / Complexo Hospitalario Universitario A Coruña / Neuroloxía	Miguel Ángel Llaneza González; Ana Lopez Real	0
Rodriguez-Osorio, X. and Puente, H. and Abella, J. and Perez-Lorenzo, G. and Puy-Nunez, A. and Lopez-Ferreiro, A. and Saavedra-Pineiro, M. and Corredera-Garcia, E. and Lopez-Gonzalez, F. J.	9	10.1111/epi.13609		EOXI de Ferrol / Xerencia da Área de Ferrol / Neuroloxía	Javier Abella Corral	0
Santos Garcia, D. and Martinez Castrillo, J. C. and Puente Periz, V. and Seoane Urganri, A. and Fernandez Diez, S. and Benita Leon, V. and Udaeta Baldivieso, B. and Campolongo Perillo, A. and Mariscal Perez, N.	9	10.2217/nmt-2016-0011		EOXI de Ferrol / Xerencia da Área de Ferrol / Neuroloxía	Diego Santos García	Europa / España / Canarias; Europa / España / Castilla y León; Europa / España / Cataluña; Europa / España / Comunidad de Madrid
Santos-Garcia, D. and Mir, P. and Cubo, E. and Vela, L. and Rodriguez-Oroz, M. C. and Marti, M. J. and Arbelo, J. M. and Infante, J. and Kulisevsky, J. and Martinez-Martin, P.	10	10.1186/s12883-016-0567-6	27053127	EOXI de Ferrol / Xerencia da Área de Ferrol / Neuroloxía	Diego Santos García	0
Santos-Garcia, D. and Mir, P. and Cubo, E. and Vela, L. and Rodriguez-Oroz, M. C. and Marti, M. J. and Arbelo, J. M. and Infante, J. and Kulisevsky, J. and Martinez-Martin, P. and Grp, Coppadis Study	10	10.1186/s12883-016-0548-9	26911448	EOXI de Ferrol / Xerencia da Área de Ferrol / Neuroloxía	Diego Santos García	Europa / España / Andalucía; Europa / España / Islas Baleares; Europa / España / Canarias; Europa / España / Cataluña; Europa / España / Comunidad de Madrid; Europa / España / País Vasco

Título	Tipo Artigos	Ano	ISSN	Revista	Volumen	Número	Páxinas
Long-term effectiveness of levodopa-carbidopa intestinal gel in 177 Spanish patients with advanced Parkinson's disease	Artículo Original	2016	1758-2024	Neurodegenerative disease management	6	4	-
Clinical management of orbital rhabdomyosarcoma in a referral center in Spain	Artículo Original	2016	0191-3913	JOURNAL OF PEDIATRIC OPHTHALMOLOGY & STRABISMUS	53	2	-
CASCADE study: Longer overall survival in the novo versus recidivant patients with locally advanced/metastatic breast cancer	Comunicaciones a congresos	2016	0008-5472	CANCER RESEARCH	76	4 Suppl	-
CASCADE study: Pronounced decline in treatment efficacy through the metastatic life of breast cancer patients	Comunicaciones a congresos	2016	0923-7534	ANNALS OF ONCOLOGY	27	Suppl. 6	-
Efficacy and toxicity of FOLFIRI/afibercept in second line colorectal cancer in real life population, retrospective study. Does first line matter?	Comunicaciones a congresos	2016	0923-7534	ANNALS OF ONCOLOGY	27	Supl 2	-
Metastatic Bladder Cancer: Second-Line Treatment and Recommendations of the Genitourinary Tumor Division of the Galician Oncologic Society (SOG-GU)	Artículo de Revisión	2016	1523-3790	Current Oncology Reports	18	12	-

Autores	Nº Autores	DOI	PMID	Departamentos Sophos	Autores Sophos	Col. Externas
Valldeoriola, F. and Grandas, F. and Santos-Garcia, D. and Regidor, I. and Catalan, M. J. and Arbelo, J. M. and Puente, V. and Mir, P. and Parra, J. C.	9	10.2217/nmt-2016-0021	27440190	EOXI de Ferrol / Xerencia da Área de Ferrol / Neuroloxía	Diego Santos García	Europa / España / Andalucía; Europa / España / Canarias; Europa / España / Cataluña; Europa / España / Comunidad de Madrid
Bravo-Ljubetic, L. and Peralta-Calvo, J. and Larranaga-Fragoso, P. and Pascual, N. O. and Pastora-Salvador, N. and Gomez, J. A.	6	10.3928/01913913-20160122-02	27018885	EOXI de Ferrol / Xerencia da Área de Ferrol / Oftalmoloxía	Nuria Olivier Pascual	Europa / España / Comunidad de Madrid; Todas / América / Chile
Servitja, S. and Zamora, P. and Santaballa, A. and Garcia, J. and de Paz, L. and Plata, Y. and Garau, I. and Florian, J. and Chacon, I. and de la Haba, J. and Garcia, P. and San Jose, B. and Rodriguez-Villanueva, J. and Orcajo, L. and Martinez, E. and Segui, M. A.	16	10.1158/1538-7445.sabcs15-p5-08-43		EOXI de Ferrol / Xerencia da Área de Ferrol / Oncoloxía médica	Laura De Paz Arias	Europa / España / Andalucía; Europa / España / Aragón; Europa / España / Principado de Asturias; Europa / España / Islas Baleares; Europa / España / Castilla-La Mancha; Europa / España / Cataluña; Europa / España / Comunidad Valenciana; Europa / España / Comunidad de Madrid
De Paz Arias, L. and Garcia Teijido, P. and Servitja, S. and Santaballa, A. and Garcia, J. and Plata Fernandez, Y. and Garau, I. and Florian, J. and Chacon, I. and De La Haba, J. and Zamora, P. and Orcajo Rincon, L. and Rodriguez-Villanueva, J. and Segui, M. A. and Martinez, E.	15			EOXI de Ferrol / Xerencia da Área de Ferrol / Oncoloxía médica	Laura De Paz Arias	Europa / España / Andalucía; Europa / España / Principado de Asturias; Europa / España / Islas Baleares; Europa / España / Castilla-La Mancha; Europa / España / Cataluña; Europa / España / Comunidad Valenciana; Europa / España / Comunidad de Madrid
Fernandez Montes, A. and Martinez Lago, N. and Covela Rúa, M. and De La Camara Gomez, J. and Mendez Mendez, J. C. and Gonzalez Villarroel, P.	6			EOXI de Ferrol / Xerencia da Área de Ferrol / Oncoloxía médica	Juan Cruz De La Cámara Gómez	0
Garcia, J. and Santome, L. and Anido, U. and Fernandez-Calvo, O. and Afonso-Afonso, J. and Lazaro, M. and Medina, A. and Estevez, S. V.	8	10.1007/s11912-016-0556-3	27812861	EOXI de Ferrol / Xerencia da Área de Ferrol / Oncoloxía médica; EOXI de Ourense / Complexo Hospitalario Universitario de Ourense / Oncoloxía médica	Ovidio Fernández Calvo; Francisco Javier Afonso Afonso	0

Título	Tipo Artigos	Ano	ISSN	Revista	Volumen	Número	Páxinas
Impact on clinical practice of the implementation of guidelines for the toxicity management of targeted therapies in kidney cancer. The protect-2 study	Artículo Original	2016	1471-2407	BMC CANCER	16	135	-
An observational study of the efficacy and safety of nivolumab in pretreated patients with advanced non small cell lung cancer (NSCLC): A galician lung cancer group clinical practice	Comunicaciones a congresos	2016	0732-183X	Journal Of Clinical Oncology	34	Suppl	-
Fluorescence in situ hybridization analysis of the ALK gene in 2,045 non-small cell lung cancer patients from North-Western Spain (Galicia)	Artículo Original	2016	1792-1074	Oncology Letters	12	2	-
EGFR testing and clinical management of advanced NSCLC: a Galician Lung Cancer Group study (GGCP 048-10)	Artículo Original	2016	1179-1322	Cancer management and research [electronic resource]	8	.	-

Autores	Nº Autores	DOI	PMID	Departamentos Sophos	Autores Sophos	Col. Externas
Lainez, N. and Garcia-Donas, J. and Esteban, E. and Puente, J. and Saez, M. I. and Gallardo, E. and Pinto, Marin and Vazquez-Estevez, S. and Leon, L. and Garcia-Carbonero, I. and Suarez-Rodriguez, C. and Molins, C. and Climent-Duran, M. A. and Lazaro-Quintela, M. and Gonzalez del Alba, A. and Mendez-Vidal, M. J. and Chirivella, I. and Afonso, F. J. and Lopez-Brea, M. and Sala-Gonzalez, N. and Domenech, M. and Basterretxea, L. and Santander-Lobera, C. and Gil-Arnaiz, I. and Fernandez, O. and Caballero-Diaz, C. and Mellado, B. and Marrupe, D. and Garcia-Sanchez, J. and Sanchez-Escribano, R. and Fernandez Parra, E. and Villa Guzman, J. C. and Martinez-Ortega, E. and Belen Gonzalez, M. and Moran, M. and Suarez-Paniagua, B. and Lecumberri, M. J. and Castellano, D.	38	10.1186/s12885-016-2084-9	26906039	EOXI de Ferrol / Xerencia da Área de Ferrol / Oncoloxía médica; EOXI de Santiago / Complexo Hospitalario Universitario de Santiago / Oncoloxía médica; EOXI de Ourense / Complexo Hospitalario Universitario de Ourense / Oncoloxía médica; EOXI de Lugo / Hospital Universitario Lucus Augusti / Oncoloxía médica	Francisco Javier Afonso Afonso; Ovidio Fernández Calvo; Luis Ángel León Mateos; Sergio Vázquez Estévez	Europa / España / Andalucía; Europa / España / Aragón; Europa / España / Principado de Asturias; Europa / España / Islas Baleares; Europa / España / Cantabria; Europa / España / Castilla-La Mancha; Europa / España / Castilla y León; Europa / España / Cataluña; Europa / España / Comunidad Valenciana; Europa / España / Comunidad de Madrid; Europa / España / Comunidad Foral de Navarra; Europa / España / País Vasco
Manrique, C. A. and Afonso Afonso, F. J. and Rivera, F. V. and Quintela, M. L. and Vazquez-Estevez, S. and Calvo, O. F. and Simo, R. V. and Gonzalez, J. G. and Lopez, E. P. and Mata, J. G. and Herranz, U. A. and Rubio, J. C. and Perez, J. L. F.	13			EOXI de Ferrol / Xerencia da Área de Ferrol / Oncoloxía médica	Francisco Javier Afonso Afonso	0
Sanchez-Ares, M. and Cameselle-Teijeiro, J. M. and Vazquez-Estevez, S. and Lazaro-Quintela, M. and Vazquez-Boquete, A. and Afonso-Afonso, F. J. and Casal-Rubio, J. and Gonzalez-Pineiro, A. L. and Rico-Rodriguez, Y. and Firvida-Perez, J. L. and Ruiz-Banobre, J. and Couso, E. and Santome, L. and Perez-Becerra, R. and Garcia-Campelo, R. and Amenedo, M. and Azpitarte-Raposeiras, C. and Antunez, J. and Abdulkader, I.	19	10.3892/ol.2016.4788	27446444	EOXI de Ferrol / Xerencia da Área de Ferrol / Oncoloxía médica; EOXI de Ourense / Complexo Hospitalario Universitario de Ourense / Oncoloxía médica	Francisco Javier Afonso Afonso; Jose Luis Firvida Perez	0
Vazquez, S. and Casal, J. and Afonso, F. J. A. and Firvida, J. L. and Santome, L. and Baron, F. and Lazaro, M. and Pena, C. and Amenedo, M. and Abdulkader, I. and Gonzalez-Arenas, C. and Fachal, L. and Vega, A. and Galician Lung Canc Grp, Ggcp	13	10.2147/cmar.s85173	PMC4745839	EOXI de Ferrol / Xerencia da Área de Ferrol / Oncoloxía médica; EOXI de Ourense / Complexo Hospitalario Universitario de Ourense / Oncoloxía médica	Francisco Javier Afonso Afonso; Jose Luis Firvida Perez	0

Título	Tipo Artigos	Ano	ISSN	Revista	Volumen	Número	Páginas
CASCADE study: Treatment and clinical outcomes of metastatic breast cancer by tumor immunophenotypes	Comunicaciones a congresos	2016	0008-5472	CANCER RESEARCH	76	Supl.	-
Prostate cancer perspectives after charted: Optimizing treatment sequence.	Artículo de Revisión	2016	1040-8428	CRITICAL REVIEWS IN ONCOLOGY HEMATOLOGY	107	.	-
Adalimumab optimization in behcet's syndrome refractory uveitis once obtained remission	Comunicaciones a congresos	2016	0003-4967	Annals of the rheumatic diseases	75	Supl	-
Optimization of adalimumab on refractory uveitis of Behcet's syndrome. Multicenter study of 23 patients	Comunicaciones a congresos	2016	2326-5191	Arthritis and Rheumatology	68	Supl. 10	-
HLA-DRB1 Amino Acid Positions 11/13, 71, and 74 Are Associated With Inflammation Level, Disease Activity, and the Health Assessment Questionnaire Score in Patients With Inflammatory Polyarthritis	Artículo Original	2016	2326-5191	Arthritis and Rheumatology	68	11	-

Autores	Nº Autores	DOI	PMID	Departamentos Sophos	Autores Sophos	Col. Externas
Zamora, P. and Servitja, S. and Santaballa, A. and Garcia, J. and de Paz, L. and Plata, Y. and Garau, I. and Florian, J. and Chacon, I. and de la Haba, J. and Garcia, P. and Artime, E. and Rodriguez-Villanueva, J. and Velasco, A. and Martinez, E. and Segui, M. A.	16	10.1158/1538-7445.sabcs15-p3-07-39		EOXI de Ferrol / Xerencia da Área de Ferrol / Oncoloxía médica	Laura De Paz Arias	Europa / España / Andalucía; Europa / España / Aragón; Europa / España / Principado de Asturias; Europa / España / Islas Baleares; Europa / España / Castilla-La Mancha; Europa / España / Cataluña; Europa / España / Comunidad Valenciana; Europa / España / Comunidad de Madrid
Estevez SV Herranz UA Calvo OF Afonso Afonso FJ Couto LS Quintela ML Mateos LL Macia Escalante S	8	10.1016/j.critrevonc.2016.08.007 [doi]	27823639	EOXI de Ferrol / Xerencia da Área de Ferrol / Oncoloxía médica; EOXI de Santiago / Complexo Hospitalario Universitario de Santiago / Oncoloxía médica; EOXI de Ourense / Complexo Hospitalario Universitario de Ourense / Oncoloxía médica	Francisco Javier Afonso Afonso; Urbano Anido Herranz; Ovidio Fernández Calvo	Europa / España / Comunidad de Madrid
Fernandez Diaz, C. and Blanco, R. and Calvo-Río, V. and Loricera, J. and Sanchez-Burson, J. and Ortego, N. and Garcia-Serrano, J. L. and Cordero-Coma, M. and Vazquez, J. and Beltran, E. and Valls Pascual, E. and Maiz, O. and Blanco, A. and Torre, I. and Garcia-Aparicio, A. and Toyos, J. and Hernandez-Grafella, M. and Martinez-Costa, L.	18			EOXI de Ferrol / Xerencia da Área de Ferrol / Reumatoloxía	Julio Vázquez Pérez-Coleman	Europa / España / Andalucía; Europa / España / Cantabria; Europa / España / Castilla-La Mancha; Europa / España / Castilla y León; Europa / España / Comunidad Valenciana; Europa / España / País Vasco
Fernandez-Diaz, C. and Blanco, R. and Calvo-Río, V. and Loricera, J. and Sanchez-Burson, J. and Centeno, N. O. and Serrano, J. L. G. and Cordero, M. and Vazquez, J. and Beltran, E. and Valls, E. and Alonso, O. M. and Blanco, A. and Torre, I. and Garcia-Aparicio, A. and Toyos-Saenz, F. J. and Martinez-Costa, L. and Dominguez-Casas, L. C. and Palmou, N. and Gonzalez-Gay, M. A.	20	10.1002/art.39977		EOXI de Ferrol / Xerencia da Área de Ferrol / Reumatoloxía	Julio Vázquez Pérez-Coleman	Europa / España / Andalucía; Europa / España / Cantabria; Europa / España / Castilla y León; Europa / España / Comunidad Valenciana; Europa / España / País Vasco
Ling, S. F. and Viatte, S. and Lunt, M. and Van Sijl, A. M. and Silva-Fernandez, L. and Symmons, D. P. M. and Young, A. and Macgregor, A. J. and Barton, A.	9	10.1002/art.39780	27274008	EOXI de Ferrol / Xerencia da Área de Ferrol / Reumatoloxía	Lucía Silva Fernández	Todas / Europa / Países Bajos; Todas / Europa / Reino Unido

Título	Tipo Artigos	Ano	ISSN	Revista	Volumen	Número	Páxinas
Variability in the frequency of rheumatology consultations in patients with rheumatoid arthritis in Spain	Artículo Original	2016	0172-8172	RHEUMATOLOGY INTERNATIONAL	36	11	-
The incidence of cancer in patients with rheumatoid arthritis and a prior malignancy who receive TNF inhibitors or rituximab: results from the British Society for Rheumatology Biologics Register-Rheumatoid Arthritis	Artículo Original	2016	1462-0324	RHEUMATOLOGY	55	11	-
Adalimumab optimization in behcet's syndrome refractory uveitis once obtained remission	Comunicaciones a congresos	2016	0003-4967	Annals of the rheumatic diseases	75	Supl.	-
Optimization of adalimumab on refractory uveitis of Behcet's syndrome. Multicenter study of 23 patients	Comunicaciones a congresos	2016	2326-5191	Arthritis and Rheumatology	68	Supl. 10	-
Taquicardia ventricular sin pulso, flutter auricular e insuficiencia pulmonar en una mujer joven: Una asociación inusual	Artículo de Opinión	2016	1137-6821	Emergencias	28	4	-
Nuestro deber ético con el dolor del paciente	Artículo de Opinión	2016	1988-7973	Ética de los cuidados	9	18	-
E.V.I.T.A.N.D.O. a las UPP: Acrónimo nemotécnico para la prevención de las úlceras por presión según la evidencia	Artículo de Opinión	2016	1888-3109	Enfermería Dermatológica	10	27	-

Autores	Nº Autores	DOI	PMID	Departamentos Sophos	Autores Sophos	Col. Externas
Lopez-Gonzalez, R. and Seoane-Mato, D. and Perez-Vicente, S. and Martin-Martinez, M. A. and Sanchez-Alonso, F. and Silva-Fernandez, L. and Em, A. R. I. Study Grp	6	10.1007/s00296-016-3547-7	27538838	EOXI de Ferrol / Xerencia da Área de Ferrol / Reumatoloxía	Lucía Silva Fernández	Europa / España / Castilla y León; Europa / España / Comunidad de Madrid
Silva-Fernandez, L. and Lunt, M. and Kearsley-Fleet, L. and Watson, K. D. and Dixon, W. G. and Symmons, D. P. M. and Hyrich, K. L. and BSRBR Control Ctr Consortium	8	10.1093/rheumatology/kew314	27550304	EOXI de Ferrol / Xerencia da Área de Ferrol / Reumatoloxía	Lucía Silva Fernández	Todas / Europa / Reino Unido
Fernandez Diaz, C. and Blanco, R. and Calvo-Rio, V. and Loricera, J. and Sanchez-Burson, J. and Ortego, N. and Garcia-Serrano, J. L. and Cordero-Coma, M. and Vazquez, J. and Beltran, E. and Valls Pascual, E. and Maiz, O. and Blanco, A. and Torre, I. and Garcia-Aparicio, A. and Toyos, J. and Hernandez-Grafella, M. and Martinez-Costa, L.	18	http://dx.doi.org/10.1136/annrheumdis-2016-eular.3668		EOXI de Ferrol / Xerencia da Área de Ferrol / Reumatoloxía	Julio Vázquez Pérez-Coleman	Europa / España / Andalucía; Europa / España / Cantabria; Europa / España / Castilla-La Mancha; Europa / España / Castilla y León; Europa / España / Comunidad Valenciana; Europa / España / País Vasco
Fernandez-Diaz, C. and Blanco, R. and Calvo-Rio, V. and Loricera, J. and Sanchez-Burson, J. and Centeno, N. O. and Serrano, J. L. G. and Cordero, M. and Vazquez, J. and Beltran, E. and Valls, E. and Alonso, O. M. and Blanco, A. and Torre, I. and Garcia-Aparicio, A. and Toyos-Saenz, F. J. and Martinez-Costa, L. and Dominguez-Casas, L. C. and Palmou, N. and Gonzalez-Gay, M. A.	20	http://dx.doi.org/10.1002/art.39977		EOXI de Ferrol / Xerencia da Área de Ferrol / Reumatoloxía	Julio Vázquez Pérez-Coleman	Europa / España / Andalucía; Europa / España / Cantabria; Europa / España / Castilla y León; Europa / España / Comunidad Valenciana; Europa / España / País Vasco
Purriños Orgeira, M. L. and Lago Pose, E. and García Jiménez, A.	3			EOXI de Ferrol / Xerencia da Área de Ferrol / Urxencias	Antonio García Jiménez; Lourdes Purriños Orgeira; Eva Lago Pose	0
Rumbo Prieto, Jose María	1			EOXI de Ferrol / Xerencia da Área de Ferrol / Calidad	Jose María Rumbo Prieto	0
Jose María Rumbo Prieto	1			EOXI de Ferrol / Xerencia da Área de Ferrol / Calidad;	Jose María Rumbo Prieto	0

Título	Tipo Artigos	Ano	ISSN	Revista	Volumen	Número	Páginas
Implementar evidencias e investigar en implementación: dos realidades diferentes y prioritarias	Artículo Original	2016	1130-8621	ENFERMERIA CLINICA	26	6	-
Cómo mejorar los cuidados de salud: la importancia de la implementación	Artículo de Opinión	2016	1130-8621	ENFERMERIA CLINICA	26	6	-
De la normalización de la firma científica a la identificación digital del autor	Artículo de Opinión	2016	1699-5988	Index de Enfermería	25	(1-2)	-

Autores	Nº Autores	DOI	PMID	Departamentos Sophos	Autores Sophos	Col. Externas
Rumbo Prieto, J. M. Martínez Ques, A. A. Sobrido Prieto, M. Raña Lama, C. D. Vázquez Campo, M. Braña Marcos, B.	6	dx.doi.org /10.1016/j.enfcli.2016.10.002	27825538	EOXI de Ourense / Atención Primaria / CENTRO SAUDE CASTRO CALDELAS (CASTRO CALDELAS); EOXI de Ferrol / Xerencia da Área de Ferrol / Calidad; EOXI de Ourense / Complexo Hospitalario Universitario de Ourense / Escuela Universitaria de Enfermería	Miriam Vázquez Campo; Jose María Rumbo Prieto; Ángel Alfredo Martínez Ques	Europa / España / Principado de Asturias
Rumbo-Prieto, J. M. Martínez Ques, A. A.	2	10.1016/j.enfcli.2016.10.003	27938715	EOXI de Ourense / Atención Primaria / CENTRO SAUDE CASTRO CALDELAS (CASTRO CALDELAS); EOXI de Ferrol / Xerencia da Área de Ferrol / Calidad	Jose María Rumbo Prieto; Ángel Alfredo Martínez Ques	Sin colaboraciones
Sobrido Prieto, María and Gutiérrez Couto, Uxía and González Guitián, Carlos	3			EOXI de Ferrol / Xerencia da Área de Ferrol / Biblioteca	Uxía Gutiérrez Couto	0

Anexos

DESCRIPCIÓN DOS INDICADORES

Cálculo dos principais indicadores que figuran na memoria

$$\text{Estadía media} = \frac{\text{Estadías totais}}{\text{Ingresos totais}}$$

$$\text{Porcentaxe de ocupación} = \frac{\text{Estadías totais}}{\text{camas en funcionamento} \times 365} \times 100$$

$$\text{Índice de reocupación} = \frac{[(\text{camas funcionantes} + \text{camas habilitadas}) \times 365 - \text{estadías}]}{\text{Total ingresos}}$$

$$\text{Frecuencia hospitalaria} = \frac{\text{Ingresos}}{\text{Pacientes da área sanitaria}} \times 1000$$

$$\text{Índice de programación} = \frac{(\text{Ingresos totais} - \text{ingresos urxentes})}{\text{Total ingresos}} \times 100$$

$$\text{Taxa de mortalidade} = \frac{\text{Éxitus}}{\text{Ingresos}} \times 100$$

$$\text{Porcentaxe de programación por lista} = \frac{(\text{Total intervencións programadas} - \text{intervencións programadas por urxencias})}{\text{Total intervencións programadas}} \times 100$$

$$\text{Porcentaxe de asignación de quirófano} = \frac{\text{Tempo de quirófano dispoñible}}{\text{Quirófanos en funcionamento} \times 7 \text{ horas} \times \text{días laborables}} \times 100$$

$$\text{Rendemento de quirófano} = \frac{\text{Tempo de quirófano utilizado}}{\text{Tempo de quirófano dispoñible}} \times 100$$

$$\text{Unidades ponderadas de hospitalización (UPH)} = \sum_{\text{DRG}=1}^n \text{N}^{\circ} \text{ altas}_{\text{DRG}} \times \text{Peso}_{\text{DRG}}$$

**As porcentaxes de ocupación calcúlanse sen contar coas camas habilitadas.
Porén, están incluídas na distribución mensual e nos gráficos.*

