



XERENCIA DE XESTIÓN INTEGRADA DE **FERROL**
Memoria 2017



XUNTA DE GALICIA





ÍNDICE

01	CONTORNO	Presentación
		Ámbito xeográfico
		Datos demográficos
02	IDENTIFICACIÓN DE CENTROS DA XERENCIA	Identificación de centros
03	ORGANIGRAMAS	Organigrama de Área
04	RECURSOS GLOBAIS	Físicos
		Humanos
		Financeiros
05	ORGANIZACIÓN E ESTRUCTURA	Órganos de dirección e xestión
		Órganos de participación
		Órganos de representación
06	ACTIVIDADE GLOBAL E POR CENTROS EN ATENCIÓN PRIMARIA	Actividade por centros
07	ACTIVIDADE ATENCIÓN ESPECIALIZADA	Actividade global
08	ÁREA DE CIRURXÍA	Cirurxía xeral e dixestiva
		Dermatoloxía
		Oftalmoloxía
		Otorrinolaringoloxía
		Traumatoloxía
		Uroloxía
09	ÁREA DE MEDICINA	Hematoloxía
		Medicina Interna e Especialidades
		Hospitalización a domicilio
		Rehabilitación
10	ÁREA DE OBSTETRICIA E XINECOLOXÍA	Xinecoloxía
		Obstetricia
11	ÁREA DE PEDIATRÍA	Pediatría
12	ÁREA DE PSIQUIATRÍA	Psiquiatría
13	ÁREA DE URXENCIAS	Urxencias

14	ÁREA BLOQUE CIRÚRXICO	Anestesia e Reanimación
15	ÁREA DE PROBAS ESPECIAIS	Neurofisioloxía Clínica
16	ÁREA DE MEDICINA INTENSIVA	Medicina Intensiva
17	ÁREA DE FARMACIA	Farmacía
18	ÁREA DE LABORATORIOS	Anatomía Patolóxica Bioquímica Laboratorio de Hematoloxía Microbioloxía
19	ÁREA DE RADIODIAGNÓSTICO	Radioloxía
20	ÁREA DE SERVIZOS XERAIS	Hostalaría Lavandaría Informática Subministracións Xestión Económica Soporte, Prestacións e Concertos
21	ÁREA DE MEDICINA PREVENTIVA	Medicina Preventiva
22	ÁREA DE XERENCIA E DIRECCIÓN	Admisión, Arquivo e Documentación Clínica Atención ao Paciente Biblioteca Unidade Docencia Unidade de Formación Continuada
23	ACTIVIDADE INVESTIGADORA	Ensaio Clínicos e Investigación
24	PUBLICACIÓNS	Publicacións
25	ANEXO	Descrición dos indicadores

PRESENTACIÓN

Esta memoria reflicte un ano máis a realidade asistencial, sanitaria e non sanitaria, da Xerencia Integrada de Ferrol. Unha actividade que é posible grazas ó esforzo dos e das traballadoras que a configuran.

Este pasado ano 2017 foi un punto de partida para grandes retos. Enfrontámonos como profesionais da sanidade pública a unha poboación cada vez máis formada e demandante; a un vertixinoso avance de tecnoloxías e tratamentos; e á oportunidade de medrar cun ansiado Plan Director para o Complexo Hospitalario Universitario de Ferrol. Un Plan no que moitos profesionais teñen participado en diversas reunións ó longo do ano, coa fin de facer a nosa área sanitaria mellor.

Teño a sorte de poder afirmar que somos unha área pequena pero con grandes profesionais con inquedanzas; que non se queda atrás na incorporación de nova tecnoloxía; de novos tratamentos; dunha cada vez mellor formación e implicación na investigación; e que segue a apostar e a se distinguir en calidade e seguridade.

Grazas a todos e cada un de vós, profesionais sanitarios e non sanitarios do Complexo Hospitalario Universitario; dos Puntos de Atención Continuada; dos centros de saúde e dos consultorios; porque, sen a vosa achega, non serían posible os datos que aquí se amosan; e que son, na realidade, unhas veces prevención e outras resposta para a poboación da área sanitaria de Ferrol, para a súa saúde.



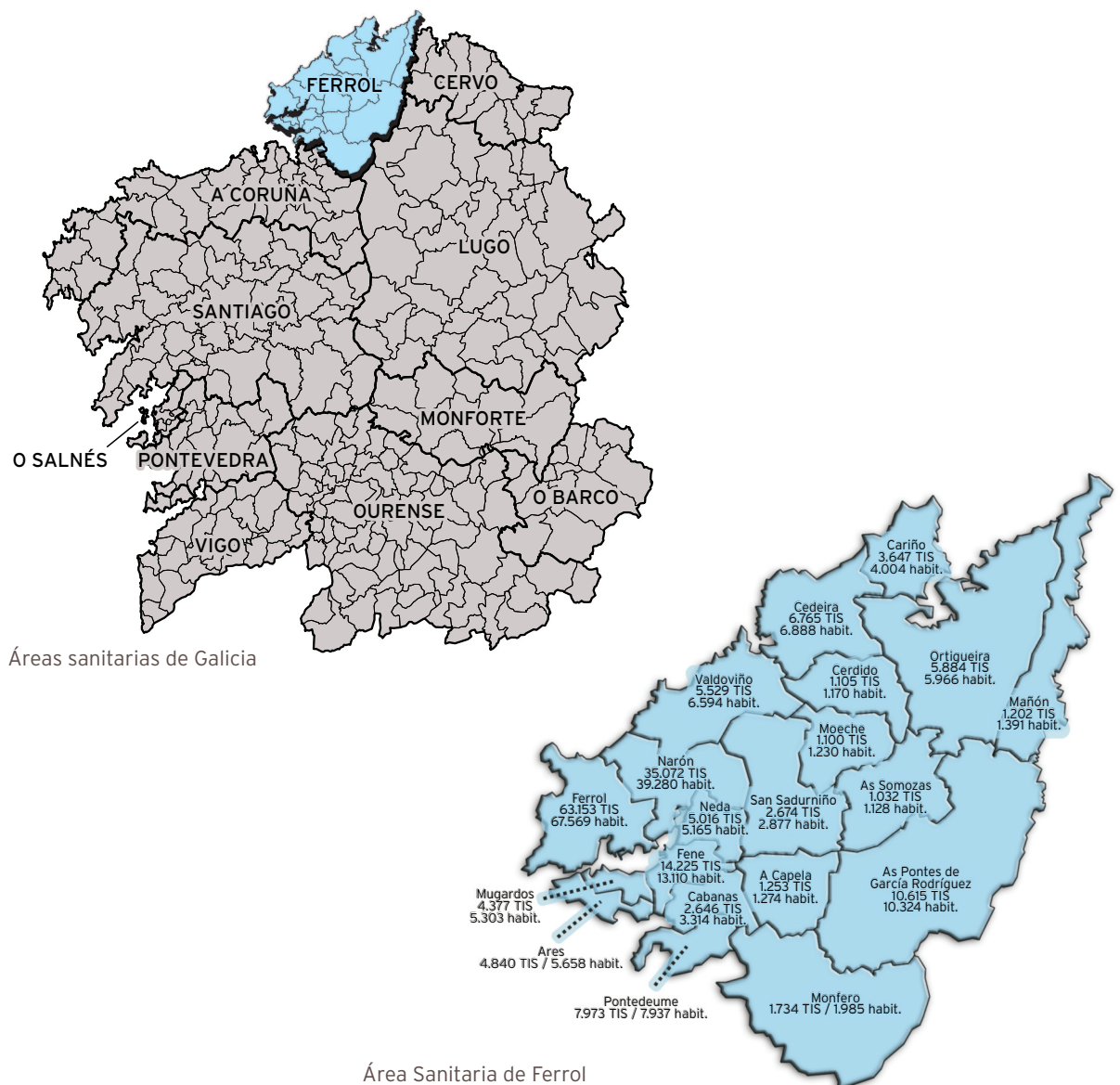
Ángel Facio Villanueva

Xerente de Xestión Integrada de Ferrol

01

CONTORNO

1.1. Ámbito xeográfico



1.2. Datos demográficos

DISTRIBUCIÓN ETÁREA E XEOGRÁFICA DE CIDADÁNS

Total poboación ano 2017:	192.167
Total TIS ano 2017:	179.842

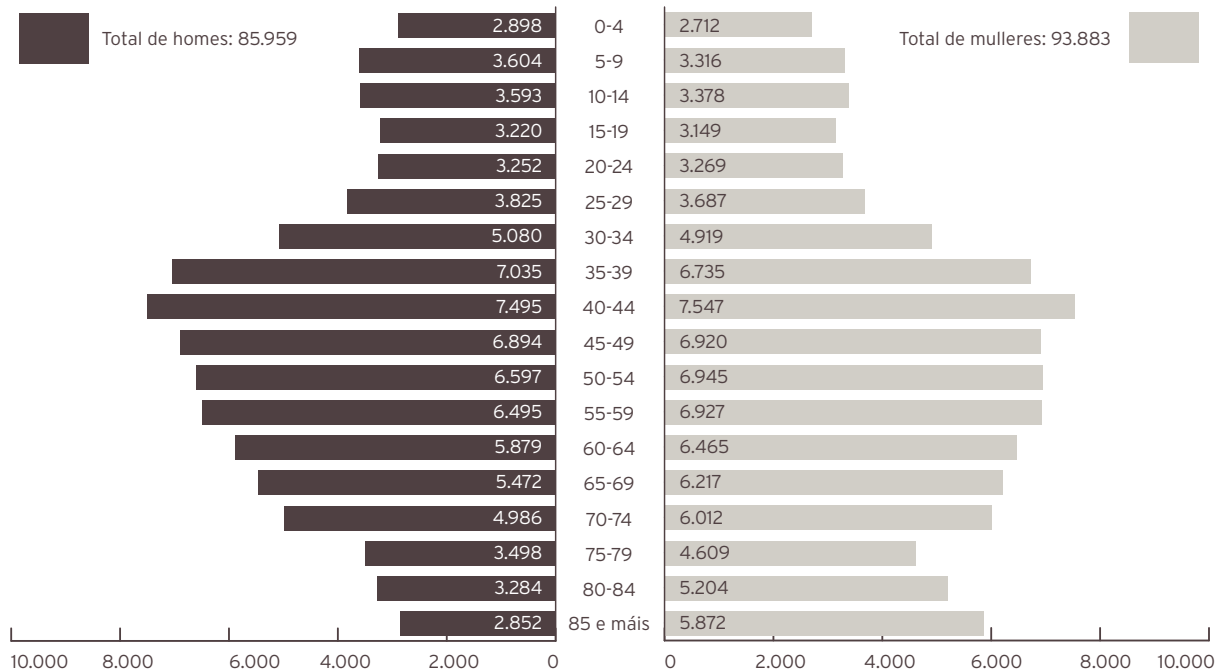
POBOACIÓN

	Homes	Mulleres	TOTAL	Superficie (km2):	Densidade (hab./km2):
A Capela	633	641	1.274	58,00	21,97
Ares	2.791	2.867	5.658	18,61	304,03
As Pontes de García Rodríguez	5.060	5.264	10.324	249,37	41,40
As Somozas	566	562	1.128	70,91	15,91
Cabanas	1.617	1.697	3.314	30,32	109,30
Cariño	1.981	2.023	4.004	47,20	84,83
Cedeira	3.424	3.464	6.888	85,42	80,64
Cerdido	568	602	1.170	52,72	22,19
Fene	6.271	6.839	13.110	26,29	498,67
Ferrol	31.692	35.877	67.569	82,65	817,53
Mañón	677	714	1.391	82,21	16,92
Moeche	574	656	1.230	48,50	25,36
Monfero	1.028	957	1.985	171,67	11,56
Mugardos	2.599	2.704	5.303	12,77	415,27
Narón	19.002	20.278	39.280	66,91	587,06
Neda	2.527	2.638	5.165	23,68	218,12
Ortigueira	2.869	3.097	5.966	210,03	28,41
Pontedeume	3.809	4.128	7.937	29,26	271,26
San Sadurniño	1.429	1.448	2.877	99,76	28,84
Valdoviño	3.204	3.390	6.594	88,22	74,74
TOTAIS	92.321	99.846	192.167	1.554,50	123,62

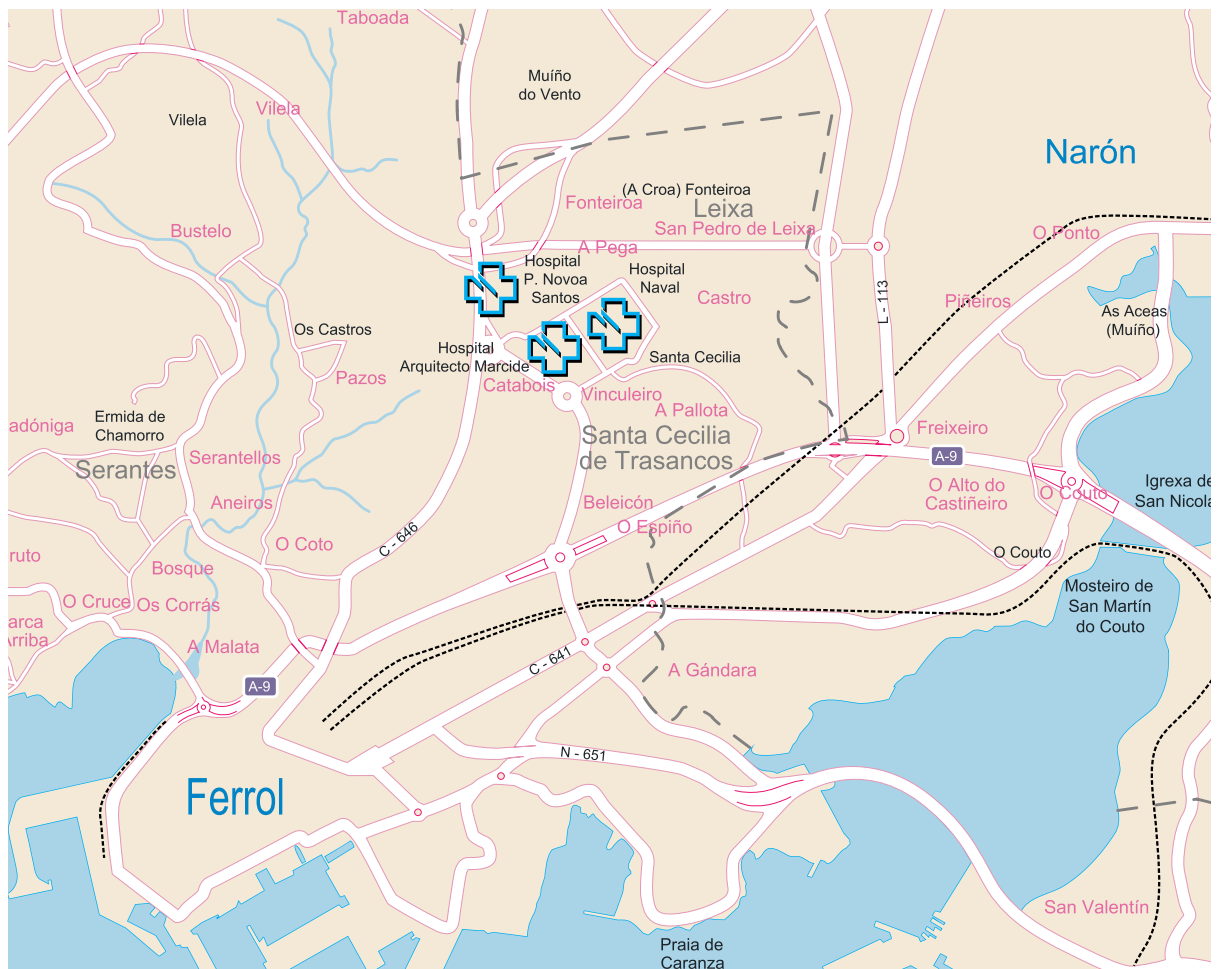
TIS

	00 - 14	15 - 64	>=65	TOTAL	Mulleres fértiles
A Capela	96	747	410	1.253	236
Ares	554	3.031	1.255	4.840	982
As Pontes de García Rodríguez	1.115	6.980	2.520	10.615	2.149
As Somozas	79	644	309	1.032	184
Cabanas	260	1.479	907	2.646	434
Cariño	312	2.147	1.188	3.647	596
Cedeira	731	4.080	1.954	6.765	1.240
Cerdido	64	619	422	1.105	188
Fene	1.538	8.796	3.891	14.225	2.814
Ferrol	6.750	39.916	16.487	63.153	12.921
Mañón	83	647	472	1.202	187
Moeche	68	597	435	1.100	176
Monfero	85	999	650	1.734	256
Mugardos	425	2.648	1.304	4.377	784
Narón	4.597	22.844	7.631	35.072	8.136
Neda	623	2.926	1.467	5.016	918
Ortigueira	417	3.316	2.151	5.884	962
Pontedeume	924	5.135	1.914	7.973	1.647
San Sadurniño	267	1.541	866	2.674	435
Valdoviño	513	3.243	1.773	5.529	981
TOTAIS	19.501	112.335	48.006	179.842	36.226

Distribución da poboación da área por sexo e idade



2.1. Plano de situación dos centros hospitalarios



2.2. Centros de saúde de atención primaria

CENTRO	TITULAR	ENDEREZO	SUPERFICIE
Centro de Saúde Fontenla Maristany	TXSS	Praza de España, 19 - 20 15403 (Ferrol)	3.928,61 m ²
Centro de Saúde de Caranza	TXSS	Rúa Juan de Austria, s/n 15406 (Ferrol)	1.497 m ²
Centro de Saúde de Serantes	TXSS	Estrada de Aneiros, s/n 15405 (Ferrol)	1.146 m ²
Consultorio Manuel Comellas	TXSS	Rúa Manuel Comellas, 13 - 15 15401 (Ferrol)	124 m ²
Centro de Saúde de Ares	Servizo Galego Saúde	Avenida Saavedra Meneses, s/n 15624 (Ares)	470 m ²
Centro de Saúde de Cabanas	Concello	Rúa Cardeita-Porto 15621 (Cabanas)	464 m ²
Centro de Saúde da Capela	Concello	Lugar As Neves, s/n 15613 (A Capela)	200 m ²
Centro de Saúde de Cariño	Concello	Rúa Río Soutollos, s/n 15360 (Cariño)	1.265 m ²
Centro de Saúde de Cedeira	Servizo Galego Saúde	Rúa Zumalacárregui, 11 15350 (Cedeira)	1.121 m ²
Centro de Saúde de Cerdido	Servizo Galego Saúde	Rúa Felgasas - A Barqueira, s/n 15569 (Cerdido)	312 m ²
Centro de Saúde de Fene	Concello	RúaTarrío, s/n 15500 (Fene)	1.320 m ²
Consultorio de Maniños	Concello	Rúa Pombal, s/n 15520 (Fene)	216 m ²
Centro de Saúde de Mañón	Concello	Praza do Mesón - O Barqueiro 15339 (Mañón)	430m ²
Consultorio de Grañas do Sor	Concello	Grañas do Sor, s/n 15339 (Mañón)	24m ²
Centro de Saúde de Moeche	Servizo Galego Saúde	Rúa San Ramón de Moeche, s/n 15563 (Moeche)	376m ²
Centro de Saúde de Monfero	Concello	Rúa Rebordeiro, s/n 15619 (Monfero)	350m ²
Consultorio A Graña-Xestoso	Concello	Graña da Igrexa - Alto de Xestoso 15315 (Monfero)	50 m ²
Consultorio Vite-Queixeiro	Concello	Lugar de Queixeiro, s/n 15618 (Monfero)	50 m ²
Consultorio Xiao-Val do Xestoso	Concello	Lugar de Xiao, s/n 15315 (Monfero)	50 m ²
Centro de Saúde de Mugarbos	Concello	Rúa Apelón, s/n 15620 (Mugarbos)	660 m ²
Centro de Saúde de Narón	Servizo Galego Saúde	Estrada de Castela - Alto do Castaño, s/n 15578 (Narón)	2594 m ²
Consultorio do Val	Concello, cedido á TXSS	Lugar de Vila Cornelle 15541 (Narón)	210 m ²
Consultorio de Pedroso	Concello, cedido á TXSS	Lugar de Catasol, s/n 15597 (Narón)	210 m ²
Centro de Saúde de Neda	Concello	Albarón, s/n 15510 (Neda)	534 m ²
Centro de Saúde de Ortigueira	Concello	Rua Mourón - A Pregoza, s/n 15330 (Ortigueira)	2.320 m ²
Consultorio Casa do Mar de Espasante	Servizo Galego Saúde	Estrada da Igrexa de San Xoán, 72 - baixo 15339 (Ortigueira)	230 m ²
Consultorio de Mera	Concello	Estrada xeral - Ponte Mera, s/n 15338 (Ortigueira)	100 m ²
Centro de Saúde de Pontedeume	Servizo Galego Saúde	Avda. Ricardo Sánchez, 56 15600 (Pontedeume)	2.597 m ²
Centro de Saúde das Pontes de García Rodríguez	Concello	Rúa Saúde, s/n 15320 (As Pontes de García Rodríguez)	1.411 m ²
Centro de Saúde de San Sadurniño	Servizo Galego Saúde	Rúa Marqués de Figueroa, s/n 15560 (San Sadurniño)	934 m ²
Centro de Saúde das Somozas	Servizo Galego Saúde	Lugar da Igrexa, 67 15565 (As Somozas)	695 m ²
Centro de Saúde de Valdoviño	Concello	Lugar de Gándara de Arriba, s/n 15552 (Valdoviño)	632 m ²

2.3. Complexo Hospitalario da Área Sanitaria

SITUACIÓN E RECURSOS PROPIOS

O complexo está formado polo Hospital Arquitecto Marcide, o Hospital Novoa Santos, o Hospital Básico de Defensa e o Centro de Especialidades, integrado dentro do Hospital Arquitecto Marcide na súa zona oeste. É un centro de dependencia patrimonial pública pertencente á rede asistencial do Servizo Galego de Saúde, Consellería de Sanidade da Xunta de Galicia.

HOSPITAL ARQUITECTO MARCIDE/CENTRO DE ESPECIALIDADES

A estrutura e distribución da zona de hospitalización do hospital é a seguinte:

<p>SOTO</p> <p>Hospital de Día / Oncoloxía Rehabilitación hospitalaria Roupeiro Vestiaro mantemento Vestiaro seguridade Mantemento talleres Cámaras mortuorias Cociña Lavandaría / Costura / Pasar ferro Soporte prestacións e concertos</p>	<p>PLANTA PRIMEIRA</p> <p>Celadores / Sala espera Urxencias Admisión de Urxencias Urxencias Pediatria / Prematuros / UCI Ped. Xefe de persoal subalterno Doazón de órganos Encargados de quenda</p>	<p>PLANTA SEXTA</p> <p>Capela Medicina Interna / Hematoloxía Broncoscopias</p>
<p>PLANTA BAIXA</p> <p>Centro de Transfusión Central telefónica Xestión económica / Caixa Subministracións / Fundación N.S. Nóminas RRHH / Persoal Asesoría Xurídica Direccións Informática Salas de xuntas Radiodiagnóstico Laboratorio de Hematoloxía Laboratorio de Análises Clínicas Laboratorio de Microbioloxía Rexistro</p>	<p>PLANTA SEGUNDA</p> <p>Obstetricia (Partos) Quirófanos Reanimación UCI</p>	<p>PLANTA SÉTIMA</p> <p>Medicina Interna</p>
	<p>PLANTA TERCEIRA</p> <p>Puerperio / Xinecoloxía / Pediatría Esterilización Nefroloxía / ORL / Uroloxía</p>	<p>EDIFICIOS ANEXOS</p> <p>SOTO</p> <p>Almacén xeral Central térmica / Gr. electróxeno Almacéns residuos hospitalarios</p>
	<p>PLANTA CUARTA</p> <p>Cirurxía xeral Cirurxía xeral dixestiva</p>	<p>PLANTA BAIXA</p> <p>Formación continuada</p>
	<p>PLANTA QUINTA</p> <p>Traumatoloxía Cardioloxía / Neuroloxía / Pneumoloxía Unidade de corta estadia MI</p>	<p>PLANTA PRIMEIRA</p> <p>Farmacia Anatomía Patolóxica</p>

A estrutura e distribución da área de consultas externas (CENTRO DE ESPECIALIDADES) é a seguinte:

PLANTA SEMISOTO	PLANTA PRIMEIRA	PLANTA SEGUNDA
Cafetería Soporte, Prestacións e Concertos Xunta de Persoal Grupo electróxico Aseos e vestiarios Arquivos e Doc. Clínica (oficinas) Limpeza (oficina e vestiarios) Arquivo de Pasivos Servizos Xerais / Of. Mant.	Consultas de: Pneumoloxía Cirurxía Cirurxía Mama Coloproctoloxía Micropigmentación Ostomías Otorrinolaringoloxía Cardioloxía / Probas Cardioloxía Unidade de Diálise Dietética e Nutrición Endoscopias Dixestivo / Enfermidade Inflamatoria Crónica - EICI Probas de Pneumoloxía / Espirometrías Asbestose / Neo Pull Farmacia Nefroloxía Uroloxía Hematoloxía Supervisión de consultas	Cuartos médicos gardas Traballo sociais Consultas de: Anestesioloxía Neuroloxía Hipertensión Marcapasos Electrocardiografía Medicina Preventiva Neurofisioloxía Electroencefalografía Electromiografía Med. Int. Hepat / Enf. Inf. Trombo (TVE) / UDR Secretarías Centro Especialidades
PLANTA BAIXA		
Salón de actos Oficina Banco Pastor Reprografía Coordinadora de secretarías Aula informática Docencia e Invest. / Biblioteca Información / Cita Previa Unidade Atención Paciente Consultas de: Trauma Ortopedia Infantil Xinecoloxía / Obstetricia Prenatal Traumatoloxía Ecografía xinecolóxica / Obstetricia alto risco		

Nos edificios anexos ao Hospital A. Marcide encóntanse as áreas de:

1. Farmacia Hospitalaria.
2. Anatomía Patolóxica.
3. Almacéns de Residuos Hospitalarios.
4. Central Térmica e Grupo Electrónico.
5. Almacén Xeral.
6. Carpintaría.

HOSPITAL NOVOA SANTOS

A estrutura e distribución é a seguinte:

PLANTA SOTO Central térmica / Mantemento Aulas de formación	PLANTA SEGUNDA Seguridade
PLANTA BAIXA Unidade de Atención Temperá Rehabilitación Arquivos de pasivo	PLANTA TERCEIRA
	PLANTA CUARTA
PLANTA PRIMEIRA Seguridade Linfodemas / Logopedia	PLANTA QUINTA Almacén de Limpeza

HOSPITAL NAVAL

A estrutura e distribución é a seguinte:

PLANTA SOTO	PLANTA PRIMERA	PLANTA TERCEIRA
Rehabilitación Cámara Hiperbárica Vestiaros Roupeiro Xunta de Persoal Limpeza Cámaras Mortuorias Sala de Autopsias	Admisión Radiodiagnóstico Unidade de Detección Cancro Mama Reumatoloxía Endocrinoloxía 1, 2, 3 e 4 HADO (Hospitalización a domicilio) Paliativos (hospitalización) Paliativos (consulta) Aula Innovación Sanitaria Cirurxía Ambulatoria Derma Hospital de Día / Consulta de Crónicos Pediatría	Clínica Militar Alergoloxía Dermatoloxía / Fototerapia Aula formación Medicina Interna (hospitalización) Cirurxía Maior Ambulatoria (CMA) Quirófanos
PLANTA BAIXA	PLANTA SEGUNDA	PLANTA CUARTA
Farmacia Capela Hospital de Día Psiquiatría Continuidade Coidados Psiquiatría (ETAC) Consultas Psiquiatría Psiquiatría (hospitalización) Unidade de Calidade Cafetería Aula de informática Salón de Actos Servizos Xerais Psicoxeriatría Podoloxía (Universidade)	Oftalmoloxía ORL Neuroloxía Xinecoloxía Tocoloxía Ambulatoria Hipertensión Arterial Aula Educación Sanitaria Cirurxía Vascular Medicina Interna (Hospital) Traumatoloxía Histeroscopias Xinecolóxicas Unidade da Dor Endoscopias Dixestivas Cura Ambiente Húmido	Unidade de tuberculose (UTB) Unidade Prevención Riscos Laborais Aulas de Simulación Cuartos médicos gardas

AMBULATORIO FONTENLA MARISTANY

A estrutura e distribución é a seguinte:

PLANTA SOTO Vestiaros Sala caldeiras	PLANTA SEGUNDA Consultas Odontoloxía Polivalente Traballo Social	PLANTA CUARTA Cuartos Médicos Gardas Matronas Sala Educación Maternal Farmacia Traballo Social Saúde Mental (portal Estrada de Castela)
PLANTA BAIXA Información Sala Extraccións P.A.C.	PLANTA TERCEIRA Cita Especializada Cambio de Médico (Tarxeta Sanitaria) Sala Ecografías Sala de Xuntas Pediatría Consultas Sintrom - Retinografías	PLANTA QUINTA Centro Orientación Familiar Inspección Médica Aula de formación
PLANTA PRIMEIRA Consultas Radioloxía TAO* Electros		

*Tratamiento Anticoagulante Oral

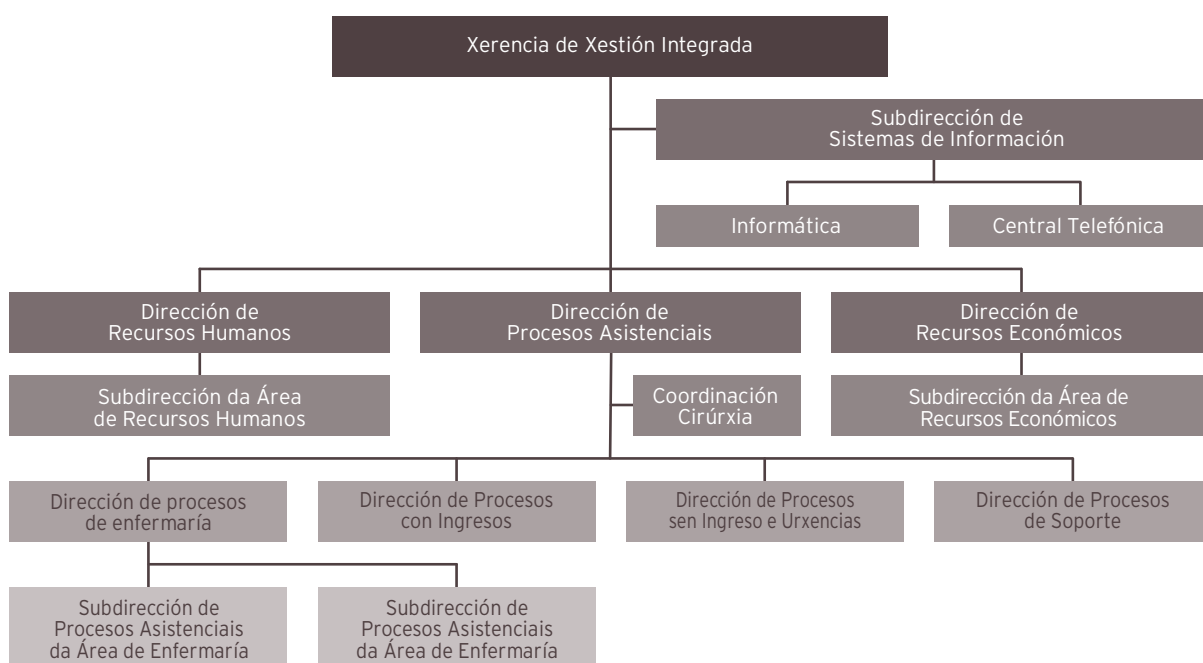
RECURSOS CONCERTADOS

Dentro da demarcación da área de Ferrol, está situado o Hospital «Juan Cardona», que pertence á congregación do Santo Hospital de Caridad, con 120 camas concertadas co Sergas, segundo necesidades.

03

ORGANIGRAMAS

3.1. Organigrama de área



XERENTE DE XESTIÓN INTEGRADA
D. Ángel Facio Villanueva

DIRECTOR DE PROCESOS ASISTENCIAIS
D.ª Silvia Rodríguez Dapena

DIRECTOR DE PROCESOS CON INGRESOS
D. José Javier Ventosa Rial (dende 07/04/2017)

COORDINACIÓN CIRÚRXICA
D. Miguel Cabanillas González (ata 31/03/2017)

D.ª Elena Rodríguez García (dende 01/06/2017)

DIRECTORA DE PROCESOS SEN INGRESO E URXENCIAS
D. Salvador Mariño-Ageitos Monteagudo

D.ª Marina Pérez Tenreiro (dende 01/12/2017)

DIRECTOR DE PROCESOS DE SOPORTE
D.ª Fernanda López Crecente

DIRECTOR DE PROCESOS DE ENFERMARÍA
D. Luis Arantón Areosa

SUBDIRECTORA DE PROCESOS ASISTENCIAIS DA ÁREA DE ENFERMARÍA
D.ª M.ª Esther Vidal Maroño

SUBDIRECTORA DE PROCESOS ASISTENCIAIS DA ÁREA DE ENFERMARÍA
D.ª M.ª Margarita Quintiánméndez (ata 30/09/2017)

D.ª Isabel Campos Prado (dende 01/10/2017)

DIRECTOR DE RECURSOS HUMANOS
D. Francisco M. Martínez Otero

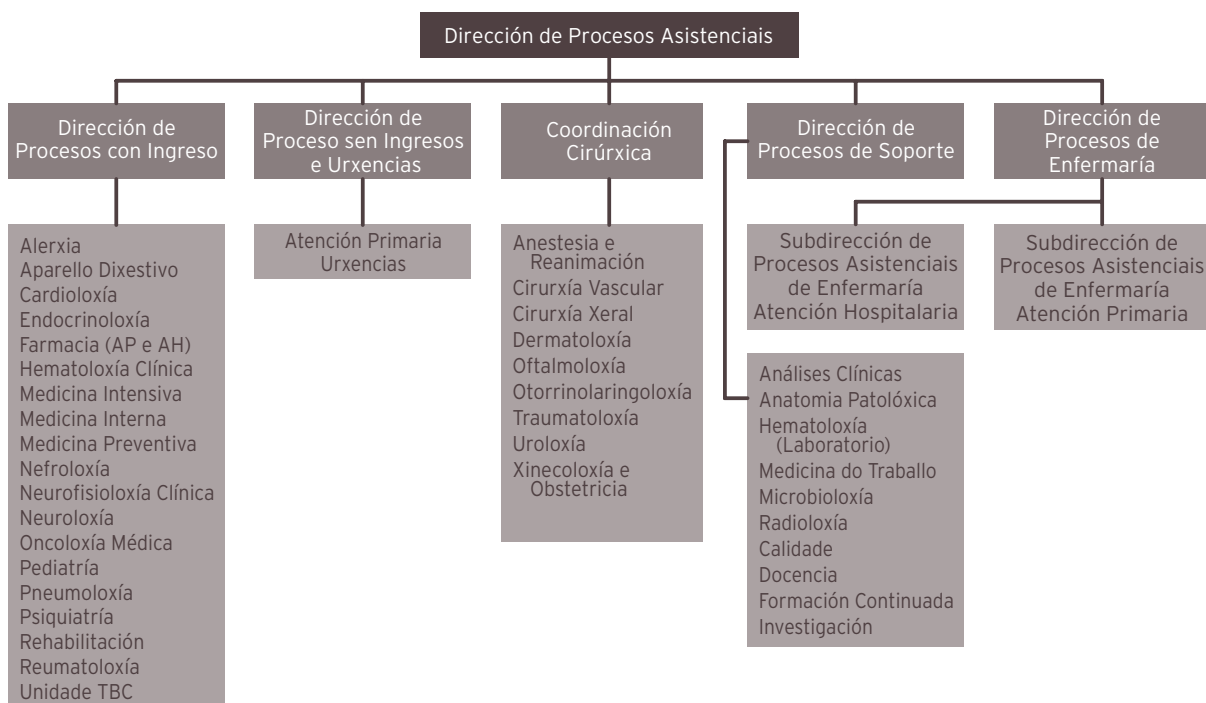
SUBDIRECTORA DA ÁREA DE RECURSOS HUMANOS
D.ª Carmen Serantes González

DIRECTORA DE RECURSOS ECONÓMICOS
D.ª Ángela Calderón De Arriba

SUBDIRECTORA DA ÁREA DE RECURSOS ECONÓMICOS
D.ª María Ángeles Martínez Rey

SUBDIRECTORA DE SISTEMAS DE INFORMACIÓN
D.ª Rosalía Rodríguez Pintor

3.2. Direccións de Procesos Asistenciais



XEFES DE SERVIZO

ANATOMÍA PATOLÓXICA	APA	D. Juan Carlos Álvarez Fernández
ANESTESIA	ANR	D. Francisco Castro Seoane
CIRURXÍA	CGD	D. Manuel Díaz Tie
FARMACIA	FAR	D.ª María Isaura Rodríguez Penín
MEDICINA INTERNA	MIR	D. Pascual Sesma Sánchez
MICROBIOLOXÍA	MIC	D. José Andrés AgullaBudiño
OFTALMOLOXÍA	OFT	D.ª María Dolores Alvarez Díaz
ORL	ORL	D. Jacobo Chao Vieites
PEDIATRÍA	PED	D. Ramón Fernández Prieto
PSIQUIATRIA	PSQ	D. Antonio Núñez Pérez
RADIOLOXÍA	RAD	D.ª Soledad Brage Gómez
REHABILITACIÓN	REH	D.ª M.ª Concepción Baamonde Pedreira
TRAUMATOLOXÍA	TRA	D. Victoriano Souto Rey
UROLOXÍA	URO	D. Andrés Rodríguez Alónso

COORDINADORA DE URXENCIAS

URG D.ª Carmen Solloso Blanco

RESPONSABLES DOS SERVICIOS

MEDICINA PREVENTIVA MPR D.^a Virginia Lorenzo García

XEFES DE SECCIÓN

ANÁLISES CLÍNICAS	ACL	D. ^a Aida Pérez Fuertes
CARDIOLOXÍA	CAR	D. José Alejandro Mesías Prego
DERMATOLOXÍA	DER	D. ^a Cristina de las Heras Sotos
DIXESTIVO	DIG	D. Javier Castro Alvaríño
ENDOCRINOLOXÍA	END	D. Diego Bellido Guerrero
MEDICINA INTERNA	MIR	D. Francisco Martínez Debén
	MIR	D. Gonzalo Fernando Pía Iglesias
	MIR	D. Ramón Jorge Sánchez
NEFROLOXÍA	NFR	D. Pablo Bouza Piñeiro
NEUMOLOXÍA	NML	D. ^a Carmen Diego Roza
ONCOLOXÍA	ONC	D. ^a Laura de Paz Arias
PEDIATRÍA	PED	D. José Eduardo Luaces González
REUMATOLOXÍA	REU	D. José Luis Guerra Vázquez
UROLOXÍA	URO	D. Andrés Rodríguez Alonso
XINECOLOXÍA E OBSTETRICIA	OBG	D. Manuel Angel VeígaTuimil

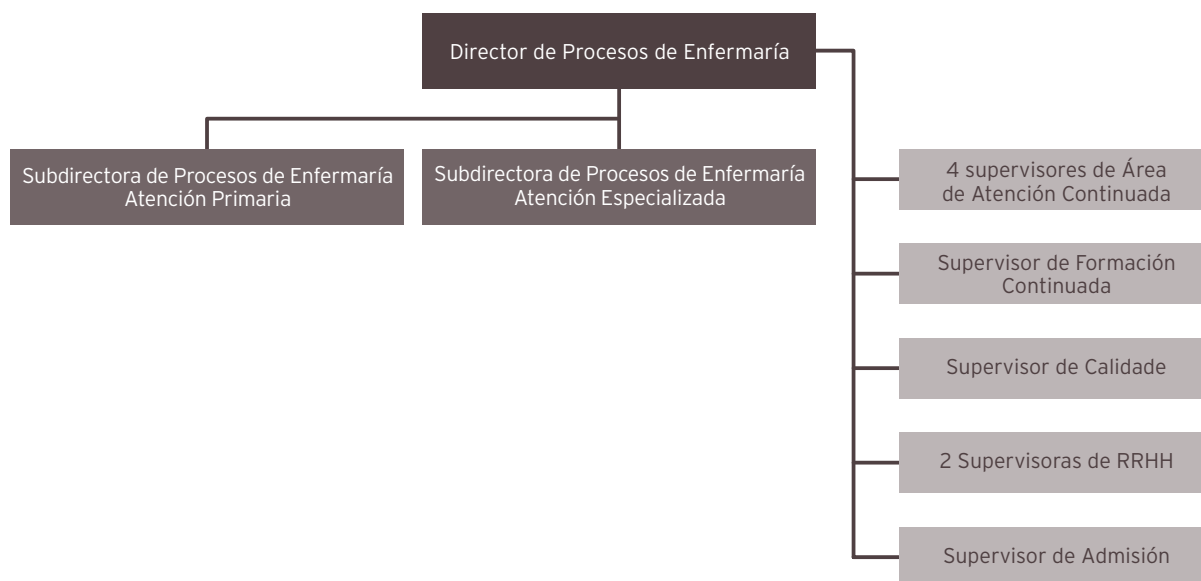
XEFES DE SERVICIO DE ATENCIÓN PRIMARIA

SAP AS PONTES	D. Fernando Paramio Castedo
SAP CARANZA	D. ^a Susana Pena Cartelle
SAP CEDEIRA	D. ^a Carmen Vázquez Salas
SAP FENE	D. Francisco Malvar Fernández
SAP A FONTENLA MARISTANY	D. Luis Ramil Hermida
SAP B FONTENLA MARISTANY	D. C. Pablo Cal Martínez
SAP NARÓN	D. Francisco Javier Rodríguez García
SAP PONTEDEUME	D. ^a Olimpia Rodríguez Pérez
SAP SAN SADURNIÑO	D. Carlos V. Díaz Sueiras
SAP SERANTES	D. Gabriel Calvo Mosquera

XEFES DE UNIDADE DE ATENCIÓN PRIMARIA

UAP ARES	D. Carlos Ignacio Castiñeira Pombo
UAP CABANAS	D. ^a Aurora López Núñez
UAP CARIÑO	D. ^a Luisa Marín Sánchez
UAP B FONTENLA MARISTANY (tarde)	D. ^a Isabel Díaz Pita
UAP MUGARDOS	D. ^a Isabel Marcos Paz
UAP NARON	D. José Manuel Villar Freire
UAP NEDA	D. ^a M. Victoria Castro Ocampo
UAP VALDOVIÑO	D. Kamel Saadeddine Moussa

3.3. Dirección de Procesos de Enfermería



SUPERVISORES E COORDINADORES DE ENFERMARÍA

SUPERVISORES

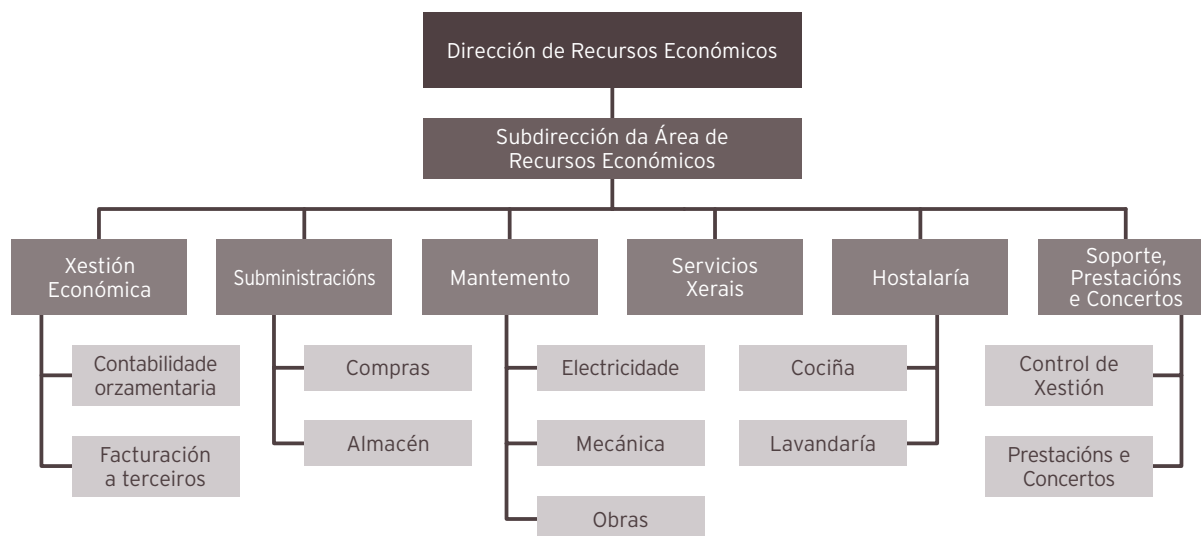
D. José Manuel Taboada Cotón	ADMISIÓN
D.ª Elisa Alvés Aneiros	ATENCIÓN CONTINUADA (DEN)
D.ª Rosa García Sánchez (ata 31/01/2017)	ATENCIÓN CONTINUADA (DEN)
D.ª Mercedes Seco Fernández (dende 01/02/2017)	ATENCIÓN CONTINUADA (DEN)
D. Juan Manuel Calvo López	ATENCIÓN CONTINUADA (DEN)
D. José Mario López Díaz	ATENCIÓN CONTINUADA (DEN)
D. José Angel Pesado Cartelle	CALIDADE
D. Pedro Pita Miño	CIRURXÍA XERAL
D. José María Rumbo Prieto	COIDADOS, INNOVACIÓN E INVESTIGACIÓN
D.ª M.ª Luisa Regueiro Feal (ata 05/11/2017)	CONSULTAS EXTERNAS (CEX)
D.ª Laura Cagiao Villar (dende 06/11/2017)	CONSULTAS EXTERNAS (CEX)
D.ª Eugenia Vaquero Rodríguez (ata 30/09/2017)	DIÁLESE
D.ª Mónica Cunha Mera (dende 05/10/2017)	DIÁLESE
D.ª María Luisa Fraga Sampedro	DOCENCIA (FORMACION CONTINUADA)
D. Juan Cortizas Rey	ESTERILIZACIÓN (EST)
D.ª Nieves Loureiro Pérez	HDD, FARMACIA, HADO
D.ª Aurora Cortina Fernández	LABORATORIOS (LAB)
D. Alberto López Serantes	MATERNIDADE
D.ª Flor María López Aneiros	MEDICINA INTERNA 3ª H. B. DEFENSA

D.ª María Margarita Anca Basoa	MEDICINA INTERNA 5ª (CORTA ESTANCIA)
D.ª M.ª Teresa López Díaz	MEDICINA INTERNA 6ª
D.ª Noelia Salgueiro López	MEDICINA INTERNA 7ª
D.ª Pilar Loureiro Vilar	OBSTETRICIA TOCOLOXÍA-PEDIATRÍA
D.ª Aurora Fuentes Tenreiro	ORL - UROLOXÍA
D.ª Carmen Galego Novo	PEDIATRÍA
D. Florián Iglesias Ferrer	PSIQUIATRÍA
D.ª María Josefa Quintela Silva (ata 25/03/2017)	PSIQUIATRÍA
D.ª María José López Rodríguez	QUIRÓFANO (QUI)
D.ª Mercedes Alonso Usero	QUIRÓFANO NAVAL
D. José Enrique Fonticoba Fernández	RADIOLOXÍA
D.ª Paula Rivera Herrero	REANIMACIÓN
D.ª María Sol Freire Ponce	REANIMACIÓN NAVAL (Consultas externas, CMA, Cámara hiperbárica)
D. José Enrique Fernández Piñón	REHABILITACIÓN
D.ª Pilar Oceja Gómez	SUPERVISORA RRHH ENFERMARIA
D.ª Begoña Vidal Maroño	SUPERVISORA RRHH ENFERMARIA
D.ª Dolores Gontán Rodríguez	SUPERVISORA RECURSOS MATERIAIS
D. Jose Benjamín González Díaz	TRAUMATOLOXÍA
D.ª Inmaculada Rodríguez Cazorla	UCI / REANIMACIÓN
D.ª Gema García Rivera	URXENCIAS
D.ª Rosa González García	XINECOLOXÍA - CIRURXÍA

COORDINADORES DE ENFERMARÍA DOS SERVIZOS DE ATENCIÓN PRIMARIA

D. Manuel Varela Carpentel	SAP AS PONTES
D.ª Remedios Hernández Adeba	SAP CARANZA
D.ª Fátima Sequeiro Leira	SAP CEDEIRA
D.ª Paz de Paz Gao	SAP FENE
D.ª Sofía Martínez-Falero del Pozo (ata 31/01/2017)	SAP A FONTENLA MARISTANY
D.ª M.ª Pilar López Rodríguez (dende 02/08/2017)	SAP A FONTENLA MARISTANY
D.ª Dorinda Feal Fonte	SAP B FONTENLA MARISTANY
D.ª Soledad M. Martínez Varela	SAP NARÓN
D.ª Isabel Fernández Vilar	SAP ORTIGUEIRA
D.ª Antonia Díaz Placer (ata 07/04/2017)	SAP PONTEDEUME
D.ª Natalia Rodríguez Casal (dende 16/09/2017)	SAP PONTEDEUME
D. José Verde Santiago	SAP SAN SADURNIÑO
D.ª María Pilar Sánchez García	SAP SERANTES

3.4. Dirección de Recursos Económicos e Dirección de Recursos Humanos



RESPONSABLES DOS SERVIZOS

ALMACÉN	SUM	D. Francisco RomaldeNaveiras	Responsable de Almacén
HOSTALARÍA E LAVANDARÍA	HOT-LAV	D.ª Belén González Veiga	Xefa de Servizo
INFORMÁTICA	INF	D. Fernando Fernández Gómez	Xefe de Servizo
MANTEMENTO	MAN	D. Francisco Javier Nogueira Castro	Xefe de Servizo
SERVIZOS XERAIS	SGE	D.ª Rosa Carro López	Responsable de Servizo
SOPORTE, PRESTACIÓNS E CONCERTOS	PRCO	D. Ramón E. Veloso Rodríguez	Xefe de Servizo
COMPRAS	SUM	D.ª Dolores Mariñas Placer	Xefa de Sección
XESTIÓN ECONÓMICA	XEC	D. Miguel Ángel Vázquez Martínez	Xefe de Servizo



RESPONSABLES DOS SERVIZOS

NÓMINAS	NOM	D. ^a María José Morales Trasancos	Xefa Sección Nóminas
PERSOAL	PER	D. Antonio Fernández Paniagua	Xefe Servizo Persoal
RELACIÓNS LABORAIS E PROCESOS	RLP	D. Eduardo Pérez Giz	Xefe Servizo Procesos e Relacións Laborais
SOPORTE E CALIDADE	ASJ	D. ^a Carmen Seijas García	Xefa Servizo de Soporte e Calidade
XEFE DE PERSOAL SUBALTERNO	CSJ	D. Pablo Piñeiro Díaz	Xefe Persoal Subalterno
XESTIÓN DE MEDIO AMBIENTE E COORDINACIÓN DE ACTIVIDADES EMPRESARIAIS	XMAE	D. ^a M. ^a Teresa de Pablo Hermida	Responsable do Servizo

04

RECURSOS GLOBAIS

4.1. Recursos físicos

ESTRUTURA FÍSICA DO HOSPITAL

	2017	2016	% Var.
CAMAS			
Instaladas	439	439	0
En funcionamento	399	400	-0,25
QUIRÓFANOS			
Instalados	12	12	0
En funcionamento	12	12	0
PARITORIOS			
	2	2	0
EQUIPOS DE ALTA TECNOLOXÍA			
TAC	3	3	0
RMN	1	1	0

RECURSOS INFORMÁTICOS

Sistemas de producción baseados en UNIX

Clúster de backend: dous servidores HP Integrity rx2800 i4 para as aplicacións corporativas do proxecto SIHGA e servidores de bases de datos (Informix, Oracle, Tamino).

Clúster de frontend: dous servidores HP Integrity BL860c i2 para aplicacións corporativas JEE (WAS 6.1 - hpux)

Clúster de frontend: dous servidores HP Proliant BL460c Gen8 para aplicacións corporativas JEE (WAS 8.5 - linux)

Sistemas de producción baseados en Windows

Clúster de dous servidores blades HP Proliant BL460c Gen8 para o almacenamento de datos de usuario e aplicacións.

Clúster de dous servidores blades HP Proliant BL460c Gen8 (BackEnd) e dous servidores virtuais (FrontEnd) para o almacenamento de imaxes de Radioloxía (PACS).

Sistemas de produción baseados en VMware

Un clúster composto por 5 servidores ESXi HP Proliant BL460c Gen8 que forman a plataforma de virtualización, na cal están despregados 97 servidores virtuais, que proporcionan diferentes tipos de servizos.

Sistemas de produción baseados en XenApp

Unha granxa de servidores que facilitan o acceso centralizado e controlado a diversas aplicacións corporativas (GACELA, Rehabilitación, DITool, Modulab, SPSS, FACTU, Hemocod, PROA, etc)

- 2 servidores StoreFront
- 2 servidores Delivery Controllers
- 4 servidores VDA para produción
- 1 servidor VDA para formación
- 1 servidor VDA para preproducción

Sistema de almacenamento SAN

Unha cabina de discos VNX5800 coa seguinte configuración (116TB):

- Cabina de almacenamento de 40 U.
- 56 discos SAS
- 6 discos SAS Flash
- 33 discos NL SAS

Sistema de Backups

Unha librería de backup de cintas LTO4 coas seguintes características:

- Librería MSL6060 de catro drivers e 60 slots.
- Instalados 4 drives LTO4

Unha librería de backup baseada en discos (HP StoreOnce 4420) de 26TB, que usa tecnoloxías de duplicación e compresión para optimizar o almacenamento utilizado, garantir a integridade da información, e mellorar a velocidade dos procesos de copia e restauración de información.

Software do contorno de produción

Nos servidores anteriormente relacionados execútase o seguinte software de base e de aplicación:

- Sistemas operativos: HP-UX 11iv3, RHEL 6.1, RHEL 6.6, Microsoft Windows Server 2003, Microsoft Windows 2008 R2, Microsoft Windows 2012 R2, VMware ESXi 6.0.
- Xestores de bases de datos: IBM Informix 12.10 FC9, Oracle Database 10g, Microsoft SQL Server 2008 R2.
- Xestor de documentos XML: Tamino 8.2.
- Servidores de aplicacións: IBM Websphere 6.1 e XenApp Server 7.6

Rede de comunicacións

Sistema de cableado integral composto dun subsistema de cableado vertical de fibra óptica multimodo 62,5/125, que enlaza o Centro de Proceso de Datos con 20 armarios situados nas diferentes plantas do hospital e co armario do Centro de Especialidades, e un subsistema horizontal baseado en cableado de par trenzado UTP categoría 5 e cableado de par trenzado FTP Categoría 6, que permiten LAN Gigabit Ethernet no complexo hospitalario. O enlace entre os dous Subsistemas faise a través de paneis de distribución (Switches).

Sistema de cableado intelixente en infraestrutura troncal (CPD).

A interconexión co Hospital Novoa Santos faise mediante liña principal Macrolan 100Mbps e o ambulatorio Fontenla Maristany Macrolan e co Hospital Naval, mediante un enlace Macrolan de 1Gbps. Familia de normas IEEE 802.3, en función de capacidade de transmisión (dende 10 Mbps ata 10 Gbps) e o medio de transporte (par trenzado ou fibra óptica).

O Hospital Arquitecto Marcide está conectado co CST cunha liña DWDM de 10Gbps

Protocolos de comunicacións: TPC/IP

No Hospital A. Marcide existen dúas centraliñas telefónicas:

- Alcatel OXE (150 extensións ip)
- Cisco CUCM (467 extensións ip)

No Hospital Naval 1 centraliña telefónica:

- Alcatel OXE (317 extensións ip)

No Hospital Novoa Santos 1 centraliña telefónica:

- Cisco CUCM (30 extensións)

280 extensións de telefonía móbil

3049 Puntos instalados de voz e datos

Outros equipos e instalacións:

2 Armarios ignífugos na oficina de soporte informático, onde se gardan as copias de seguridade, os programas orixinais e as versións do sistema operativo

Equipo de aire acondicionado na sala de máquinas que manteñen un ambiente cun grao de humidade do 40 % e unha temperatura de 22º

Sala de SAIs (sistema de alimentación ininterrompida) para la alimentación de:

- CPD con 4 SAI en paralelo en dúas liñas independentes de 30 KVA cada unha
- 2 Equipos SAI 30KVA en paralelo para soporte da parte dos equipos do Complexo

Equipo SAI de 10KVA para alimentación dos equipos do Centro de Especialidades

7 equipos SAI 1KVA para alimentación de armarios de comunicacións do H. Naval

Área Microinformática

Equipos aos que dá soporte

- Ordenadores: 1.160
- Impresoras: 581
- Escáner: 67
- Fax Multifunción: 75

4.2. Recursos humanos

CADRO DE PERSOAL DA ÁREA

Recursos Humanos: Dotación	2017	2016	% VAR.
Persoal directivo	14	14	0

ÁREA ESPECIALIZADA

Estrutura do cadro de persoal referido ao 31/12/17 Especializada

Recursos Humanos: Dotación	2017	2016	% VAR.
Persoal facultativo			
Xefes de servizo	17	17	0
Xefes de sección	25	25	0
Xefes de servizo prazas vinculadas	1	1	0
Xefes de sección prazas vinculadas	2	2	0
Coordinador Admisión	1	1	0
Coordinador Urgencias	1	1	0
FEAS	215	219	-1,83
Médico Urgencia Hospitalaria	30	23	30,43
Médicos Admisión	6	6	0
Médicos de cupo	0	0	0
Facultativo xerarquizado m. xeral	1	1	0
Psicólogos	6	6	0
PIR	0	0	0
MIR	76	72	5,56
Subtotal	381	374	1,87
Total	395	388	1,8

Persoal sanitario non facultativo

Supervisoras de área	12	12	0
Supervisoras de unidade	26	26	0
Supervisoras de unidade praza vinculada	1	1	0
Matronas	13	13	0
Matronas en formación	0	4	-100
Fisioterapeutas	13	12	8,33
Terapeutas ocupacionais	5	5	0
Enfermeiras/os	379	369	2,71
Enfermeiro/as especialistas	3	3	0
Enfermeira formación familia	8	8	0
Técnicos especialistas	90	87	3,45
Técnico en farmacia	10	10	0
Aux. de enfermaría	282	275	2,55
Total	842	825	2,06

Persoal non sanitario	2017	2016	% VAR.
Persoal administrativo	172	169	1,78
Bibliotecaria	1	1	0
Traballadores sociais	6	6	0
Técnico xestión sistemas	4	3	33,33
Técnico especialista en sistemas	3	3	0
Psicólogo	1	1	0
Persoal de oficio :			
Cualificado* (cociñeiros= FP2, 2º grao)	10	10	0
Non cualificado	145	145	0
Celadores	148	148	0
Capelán	4	4	0
Total	494	490	0,82

TOTAL	1.731	1.703	1,64
--------------	--------------	--------------	-------------

Nota: Fórmula (ano 2017-ano 2016)/(ano 2016/100)

ÁREA PRIMARIA

Estrutura do cadro de persoal referido ao 31/12/2017 Primaria

Recursos Humanos: Dotación	2017	2016	% var.
Persoal facultativo			
Xefes de servizo	11	11	0
Xefes de unidade	9	9	0
Médicos xerais	112	112	0
Médico novo modelo PAC	38	38	0
Pediatras atención primaria	25	25	0
Odontólogos atención primaria	9	9	0
Coordinador atención primaria	3	3	0
Técnico saúde pública	1	1	0
Farmaceúticos	7	7	0
Subtotal	215	215	0

Persoal sanitario non facultativo	2017	2016	% var.
Coordinadores servizo atención primaria	11	11	0
ATS/DUE atención primaria	125	128	-2,34
Enfermeira novo modelo PAC	36	30	20
ATS/DUE universidade	2	2	0
Fisioterapeutas	11	11	0
Matronas	13	14	-7,14
Hixienistas	9	9	0
Aux. enfermaría	12	15	-20
Subtotal	219	220	0,45
Practicantes ATS zona	0	0	0
Persoal non sanitario			
Persoal administrativo	53	52	-1,92
Traballadores sociais	7	7	0
Técnico xestión sistemas	1	1	0
Persoal servizos xerais	71	69	2,9
Celadores	44	46	-4,35
Persoal limpeza	1	1	0
Condutor	1	1	0
Costureira	1	1	0
Subtotal	179	178	0,56
TOTAL	613	613	0

4.3. Recursos financeiros

LIQUIDACIÓN DO EXERCICIO 2017

CONCEPTO	DENOMINACIÓN	ORZAMENTO INICIAL	VARIACIÓN	RETENCIONES	ORZAMENTO DISPONIBLE	TOTAL FASE "0"	IMPUTACION EX. ANTER.	FASE "0" EJERCICIO 17	DÉBEDA EJERCICIO 16	GASTO REAL EJERCICIO 17
TOTAL CAR. I	GASTOS DE (412A E 412B)	98.830.820,00	12.045.692,50	0,00	110.876.512,50	110.876.512,49	0,00	110.876.512,49	0,00	110.876.512,49
12 0 0 0	SOLDOS GRUPO A-EXC. CUPO	8.103.525,00	2.275.002,13	0,00	10.378.527,13	6.951.445,28	0,00	6.951.445,28	0,00	6.951.445,28
12 0 0 1	SOLDOS GRUPO B-EXC. CUPO	9.422.929,00	0,00	0,00	9.422.929,00	8.142.140,79	0,00	8.142.140,79	0,00	8.142.140,79
12 0 0 2	SOLDOS GRUPO C	1.438.683,00	0,00	0,00	1.438.683,00	1.192.017,85	0,00	1.192.017,85	0,00	1.192.017,85
12 0 0 3	SOLDOS GRUPO D	5.417.695,00	0,00	0,00	5.417.695,00	4.506.197,29	0,00	4.506.197,29	0,00	4.506.197,29
12 0 0 4	SOLDOS GRUPO E	2.439.644,00	0,00	0,00	2.439.644,00	1.944.900,33	0,00	1.944.900,33	0,00	1.944.900,33
12 0 0 5	TRIENIOS	4.551.610,00	0,00	0,00	4.551.610,00	5.896.213,12	0,00	5.896.213,12	0,00	5.896.213,12
12 0 0 7	DIFER. PRESTACIÓN POR MATERNIDADE	0,00	0,00	0,00	0,00	0,00	0,00	0,00	0,00	0,00
12 0 1 0	SOLDOS GRUPO A-PERSOAL CUPO	207.895,00	0,00	0,00	207.895,00	136.686,71	0,00	136.686,71	0,00	136.686,71
12 0 1 1	SOLDOS GRUPO B-PERSOAL CUPO	219.621,00	0,00	0,00	219.621,00	201.026,26	0,00	201.026,26	0,00	201.026,26
12 0 1 2	SUBSTITUCIÓN MÉDICOS A.P.D.	101,00	0,00	0,00	101,00	0,00	0,00	0,00	0,00	0,00
12 0 1 3	SUBSTITUCIÓN PRACTICANTES A.P.D.	101,00	0,00	0,00	101,00	0,00	0,00	0,00	0,00	0,00
12 0 3 0	REC. PAGA EXTRA ADICIONAL DEC. 2012	0,00	0,00	0,00	0,00	446,21	0,00	446,21	0,00	446,21
12 0 3 1	REC. ESPECÍFICO ADICIONAL XANEIRO	0,00	0,00	0,00	0,00	0,00	0,00	0,00	0,00	0,00
12 1 0 0	COMPLEMENTO DESTINO	12.252.191,00	0,00	0,00	12.252.191,00	12.747.262,26	0,00	12.747.262,26	0,00	12.747.262,26
12 1 0 1	COMPLEMENTO ESPECÍFICO	10.336.237,00	0,00	0,00	10.336.237,00	10.517.092,58	0,00	10.517.092,58	0,00	10.517.092,58
12 1 0 2	OUTROS COMPLEMENTOS	134.741,00	0,00	0,00	134.741,00	421.846,85	0,00	421.846,85	0,00	421.846,85
12 1 0 3	COMPLEM. ATENCIÓN CONTINUADA FACULT.	2.540.467,00	2.165.500,32	0,00	4.705.967,32	3.673.729,09	0,00	3.673.729,09	0,00	3.673.729,09
12 1 0 4	COMPLEM. ATENCIÓN CONTINUADA NO FACULT.	1.138.403,00	0,00	0,00	1.138.403,00	1.918.718,76	0,00	1.918.718,76	0,00	1.918.718,76
12 1 0 5	COMPLEM. ATENCIÓN CONTINUADA	70.542,00	0,00	0,00	70.542,00	610.228,00	0,00	610.228,00	0,00	610.228,00
12 1 0 6	PENOSIDADE, RESPONSABILIDADE E DIFICULT.	561.698,00	0,00	0,00	561.698,00	624.832,17	0,00	624.832,17	0,00	624.832,17
12 1 0 8	I.P.C. GALEGO	238.318,00	0,00	0,00	238.318,00	170.580,77	0,00	170.580,77	0,00	170.580,77
12 1 1 6	PRESTACIÓN ECONÓMICAS POR IT	202,00	0,00	0,00	202,00	2.560.000,89	0,00	2.560.000,89	0,00	2.560.000,89
12 1 1 7	PRESTACIÓN POR DIFEREC. EN RETRIBUCIÓN	202,00	0,00	0,00	202,00	859.668,16	0,00	859.668,16	0,00	859.668,16
12 1 3 0	REC. PAGA EXTRA ADICIONAL DEC. 2012	0,00	0,00	0,00	0,00	94,26	0,00	94,26	0,00	94,26
12 1 3 1	REC. ESPECÍFICO ADICIONAL XANEIRO	0,00	0,00	0,00	0,00	767,74	0,00	767,74	0,00	767,74
12 1 4 2	RETRIBUC. COMPLEMENTARIAS CUPO	216.780,00	0,00	0,00	216.780,00	137.769,88	0,00	137.769,88	0,00	137.769,88
12 1 4 3	COMPLEMENTO DE CARREIRA	3.486.207,00	0,00	0,00	3.486.207,00	4.014.729,19	0,00	4.014.729,19	0,00	4.014.729,19
12 1 4 4	COMPLEMENTO DE CARREIRA	10.100,00	0,00	0,00	10.100,00	0,00	0,00	0,00	0,00	0,00
ART.12	PERSOAL FUNCIONARIO	62.787.892,00	4.440.502,45	0,00	67.228.394,45	67.228.394,44	0,00	67.228.394,44	0,00	67.228.394,44
13 0 0 0	PERSOAL LABORAL FIXO	28.571,00	638,35	0,00	29.209,35	23.188,59	0,00	23.188,59	0,00	23.188,59
13 0 0 1	OUTRAS RENUMERACIÓN	3.571,00	0,00	0,00	3.571,00	528,34	0,00	528,34	0,00	528,34
13 0 0 5	TRIENIOS	4.040,00	0,00	0,00	4.040,00	3.862,54	0,00	3.862,54	0,00	3.862,54
13 0 0 7	DIFERENCIA PRESTACIÓN MATERNIDADE	0,00	0,00	0,00	0,00	0,00	0,00	0,00	0,00	0,00
13 0 0 8	I.P.C. GALEGO	134,00	0,00	0,00	134,00	0,00	0,00	0,00	0,00	0,00
13 0 1 6	PRESTACIÓN ECONÓMICAS POR IT	101,00	0,00	0,00	101,00	6.407,73	0,00	6.407,73	0,00	6.407,73
13 0 1 7	PRESTACIÓN POR DIFEREC. EN RETRIBUCIÓN	101,00	0,00	0,00	101,00	1.530,11	0,00	1.530,11	0,00	1.530,11
13 0 3 0	REC. PAGA EXTRA ADICIONAL DEC. 2012	0,00	0,00	0,00	0,00	0,00	0,00	0,00	0,00	0,00
13 0 3 1	REC. ESPECÍFICO ADICIONAL XANEIRO	0,00	0,00	0,00	0,00	0,00	0,00	0,00	0,00	0,00
13 0 9 0	QUENDAS E NOITES	0,00	0,00	0,00	0,00	1.639,04	0,00	1.639,04	0,00	1.639,04
13 1 0 0	LABORAL EVENTUAL	8.913.610,00	5.153.004,58	0,00	14.066.614,58	13.745.549,12	0,00	13.745.549,12	0,00	13.745.549,12
13 1 0 5	TRIENIOS	14.555,00	0,00	0,00	14.555,00	230.801,84	0,00	230.801,84	0,00	230.801,84
13 1 0 8	I.P.C. GALEGO	33.785,00	0,00	0,00	33.785,00	33.329,36	0,00	33.329,36	0,00	33.329,36
13 1 1 6	LABORAL EVENTUAL	202,00	0	0,00	202,00	76.122,47	0,00	76.122,47	0,00	76.122,47
13 1 1 7	I.P.C. GALEGO	202,00	0,00	0,00	202,00	29.555,79	0,00	29.555,79	0,00	29.555,79
13 1 3 0	I.P.C. GALEGO	0,00	0,00	0,00	0,00	0,00	0,00	0,00	0,00	0,00
13 1 3 1	REC. ESPECÍFICO ADICIONAL XANEIRO	0,00	0,00	0,00	0,00	0,00	0,00	0,00	0,00	0,00
ART.13	PERSOAL LABORAL	8.998.872,00	5.153.642,93	0,00	14.152.514,93	14.152.514,93	0,00	14.152.514,93	0,00	14.152.514,93
14 0 0 0	OUTRO PERSOAL	41.921,00	1,39	0,00	41.922,39	42.649,38	0,00	42.649,38	0,00	42.649,38
14 0 0 1	SUSTITUCIÓN OUTRO PERSOAL	3.239,00	0,00	0,00	3.239,00	2.520,66	0,00	2.520,66	0,00	2.520,66
14 0 0 8	I.P.C. GALEGO	165,00	0,00	0,00	165,00	156,35	0,00	156,35	0,00	156,35
14 0 3 0	REC. PAGA EXTRA ADICIONAL DEC. 2012	0,00	0,00	0,00	0,00	0,00	0,00	0,00	0,00	0,00
14 0 3 1	REC. ESPECÍFICO ADICIONAL XANEIRO	0,00	0,00	0,00	0,00	0,00	0,00	0,00	0,00	0,00
ART. 14	OUTRO PERSOAL	45.325,00	1,39	0,00	45.326,39	45.326,39	0,00	45.326,39	0,00	45.326,39
15 2 0 0	PRODUCTIVIDADE VARIABLE FACTOR FIXO	8.154.493,00	-1.219.723,36	0,00	6.934.769,64	6.934.769,64	0,00	6.934.769,64	0,00	6.934.769,64
15 3 0 1	PRODUCT. VARIABLE PERS. DIRECTIVO	86.601,00	0,00	0,00	86.601,00	106.371,51	0,00	106.371,51	0,00	106.371,51
15 3 0 2	PRODUCT. VARIABLE PERS. NO DIRECT.	1.011.899,00	0	0,00	1.011.899,00	1.331.184,74	0,00	1.331.184,74	0,00	1.331.184,74
15 3 0 3	PRODUCT. VARIABLE PROGR. EXTRACC.	103,00	0,00	0,00	103,00	22.546,56	0,00	22.546,56	0,00	22.546,56
15 3 0 4	PRODUCT. VARIABLE PROGR. ESPEC.	367.034,00	686.277,77	0,00	1.053.311,77	553.379,88	0,00	553.379,88	0,00	553.379,88
15 3 0 5	PRODUCT. VARIABLE ACTIV. NO PROGR.	104.860,00	0,00	0,00	104.860,00	243.292,08	0,00	243.292,08	0,00	243.292,08
ART. 15	INCENTIVOS, RTO. E OUTRAS C.	9.724.990,00	-533.445,59	0,00	9.191.544,41	9.191.544,41	0,00	9.191.544,41	0,00	9.191.544,41
16 0 0 0	CUOTAS SEGURIDADE SOCIAL	17.204.051,00	3.010.000,46	0,00	20.214.051,46	20.214.051,46	0,00	20.214.051,46	0,00	20.214.051,46
16 1 0 5	COMPLEMENTOS DE PRESTACIÓN	65.650,00	-22.261,72	0,00	43.388,28	43.388,28	0,00	43.388,28	0,00	43.388,28
16 2 0 1	FORMACIÓN E PERFEC. DEL PERSOAL	0,00	0,00	0,00	0,00	0,00	0,00	0,00	0,00	0,00
16 2 0 4	PRESTACIÓN E GASTOS SOCIALES. ACCIÓN SOCIAL	4.040,00	-2.747,42	0,00	1.292,58	1.292,58	0,00	1.292,58	0,00	1.292,58
ART. 16	CUOTAS	17.273.741,00	2.984.991,32	0,00	20.258.732,32	20.258.732,32	0,00	20.258.732,32	0,00	20.258.732,32

CONCEPTO	DENOMINACIÓN	ORZAMENTO INICIAL	VARIACIONES	RETENCIONES	ORZAMENTO DISPONIBLE	TOTAL FASE "O"	IMPUTACION EX. ANTER..	FASE "O" EJERCICIO 17	DÉBEDA EJERCICIO 16	GASTO REAL EJERCICIO 17
TOTAL CAR. I	GASTOS DE PERSOAL (414 A)	2.751.343,00	948.783,51	0,00	3.700.126,51	3.700.126,51	0,00	3.700.126,51	0,00	3.700.126,51
12 0 0 0	SOLDOS GRUPO A-EXC. PERSOAL CUPO	1.204.612,00	909,72	0,00	1.205.521,72	1.136.435,37	0,00	1.136.435,37	0,00	1.136.435,37
12 0 0 1	SOLDOS GRUPO B.EXC. PERSOAL CUPO	151.853,00	0,00	0,00	151.853,00	162.195,76	0,00	162.195,76	0,00	162.195,76
12 0 0 5	TRINIENOS	0,00	0,00	0,00	0,00	1.195,89	0,00	1.195,89	0,00	1.195,89
12 0 0 7	PRESTACIONES POR MATERNIDADEE	0,00	0,00	0,00	0,00	0,00	0,00	0,00	0,00	0,00
12 0 3 0	REC. PAGA EXTRA ADICIONAL DEC. 2012	0,00	0,00	0,00	0,00	0,00	0,00	0,00	0,00	0,00
12 0 3 1	REC. ESPECÍFICO ADICIONAL XANEIRO	0,00	0,00	0,00	0,00	0,00	0,00	0,00	0,00	0,00
12 1 0 2	OUTROS COMPLEMENTOS	185.426,00	40.000,00	0,00	225.426,00	264.217,94	0,00	264.217,94	0,00	264.217,94
12 1 0 3	COMPLEMENTO ATENC. CONTINUADA	406.484,00	803.260,49	0,00	1.209.744,49	1.149.773,27	0,00	1.149.773,27	0,00	1.149.773,27
12 1 0 4	COMPLEMENTO ATENC. CONTINUADA	1.842,00	0,00	0,00	1.842,00	54.078,15	0,00	54.078,15	0,00	54.078,15
12 1 0 8	I.P.C. GALEGO	7.186,00	0,00	0,00	7.186,00	9.397,95	0,00	9.397,95	0,00	9.397,95
12 1 1 6	COMPLEMENTO ATENC. CONTINUADA	101,00	0,00	0,00	101,00	0,00	0,00	0,00	0,00	0,00
12 1 1 7	I.P.C. GALEGO	101,00	0,00	0,00	101,00	24.480,88	0,00	24.480,88	0,00	24.480,88
12 1 3 0	REC. PAGA EXTRA ADICIONAL DEC. 2012	0,00	0,00	0,00	0,00	0,00	0,00	0,00	0,00	0,00
12 1 3 1	REC. ESPECÍFICO ADICIONAL XANEIRO	0,00	0,00	0,00	0,00	0,00	0,00	0,00	0,00	0,00
ART.12	PERSOAL FUNCIONARIO	1.957.605,00	844.170,21	0,00	2.801.775,21	2.801.775,21	0,00	2.801.775,21	0,00	2.801.775,21
16 0 0 0	CUOTAS SEGURIDADE SOCIAL	793.738,00	104.613,30	0,00	898.351,30	898.351,30	0,00	898.351,30	0,00	898.351,30
ART. 16	CUOTAS	793.738,00	104.613,30	0,00	898.351,30	898.351,30	0,00	898.351,30	0,00	898.351,30

CONCEPTO	DENOMINACIÓN	ORZAMENTO INICIAL	VARIACIONES	RETENCIONES	ORZAMENTO DISPONIBLE	TOTAL FASE "O"	DÉBEDA EJERCICIO 16	FASE "O" EJERCICIO 17	DÉBEDA EJERCICIO 17	GASTO REAL EJERCICIO 17
TOTAL CAR. II	GASTOS CTES B. E. SERV. (412 A E 412 B))	67.758.872,00	7.802.147,60	0,00	75.634.019,60	75.575.348,40	2.565.354,45	73.009.993,95	1.274.890,96	74.284.884,91
2 0 2	ARRENDAM. EDIFICIOS E OUTRAS CONTRUCC.	63.000,00	0,00	0,00	63.000,00	114.914,95	0,00	114.914,95	0,00	114.914,95
2 0 3	ARRENDAM. MAQUIN. INSTAL. E UTILLAJE	286.000,00	0,00	0,00	286.000,00	442.603,31	0,00	442.603,31	0,00	442.603,31
2 0 4	ARRENDAM. MATERIAL DE TRANSPORTE	25.000,00	0,00	0,00	25.000,00	8.774,90	0,00	8.774,90	0,00	8.774,90
2 0 5	ARRENDAM. MOBILIARIO E ENSERES	55.000,00	-45.058,00	0,00	9.942,00	0,00	0,00	0,00	0,00	0,00
2 0 6	ARRENDAM. EQUIP. PROCESO INFORMAC.	240.000,00	-48.631,00	0,00	191.369,00	9.016,60	0,00	9.016,60	0,00	9.016,60
ART. 20	ARRENDAMIENTOS	669.000,00	-93.689,00	0,00	575.311,00	575.309,76	0,00	575.309,76	0,00	575.309,76
2 1 2	REP. E CONSERV. EDIFICIOS E O. CONSTRUCC.	1.158.000,00	-11.722,34	0,00	1.146.277,66	810.463,86	147.781,70	662.682,16	0,00	662.682,16
2 1 3	REP. MAQUINARIA, INST. E UTILLAJE	1.174.067,00	2.752,80	0,00	1.176.819,80	1.526.866,12	23.703,32	1.503.162,80	0,00	1.503.162,80
2 1 4	REP. MATERIAL DE TRANSPORTE	11.000,00	0,00	0,00	11.000,00	11.024,10	0,00	11.024,10	0,00	11.024,10
2 1 5	REP. MOBILIARIO E ENSERES	107.000,00	0,00	0,00	107.000,00	43.488,95	0,00	43.488,95	0,00	43.488,95
2 1 6	REP. EQUIP. PROCESO INFORMACIÓN	353.000,00	0,00	0,00	353.000,00	400.230,26	15.832,80	384.397,46	0,00	384.397,46
ART. 21	REP. E CONSERVACIÓN	2.803.067,00	-8.969,54	0,00	2.794.097,46	2.792.073,29	187.317,82	2.604.755,47	0,00	2.604.755,47
2 2 0 0 0	MATERIAL DE OFICINA	250.047,00	0,00	0,00	250.047,00	180.919,38	0,00	180.919,38	0,00	180.919,38
2 2 0 0 1	PRENSA, REVISTAS, LIBROS E OUTRAS PUBLIC.	74.065,00	0,00	0,00	74.065,00	70.128,81	0,00	70.128,81	0,00	70.128,81
2 2 0 0 2	MATERIAL INFORMÁTICO	125.100,00	0,00	0,00	125.100,00	110.354,01	3.872,00	106.482,01	0,00	106.482,01
2 2 1 0 0	ENERXÍA ELÉCTRICA	972.000,00	0,00	0,00	972.000,00	1.529.317,68	2.962,58	1.526.355,10	0,00	1.526.355,10
2 2 1 0 1	AUGA	150.000,00	4.598,47	0,00	154.598,47	229.072,99	25.742,82	203.330,17	0,00	203.330,17
2 2 1 0 2	GAS	57.000,00	3.108,72	0,00	60.108,72	601.083,12	3.434,30	597.648,82	0,00	597.648,82
2 2 1 0 3	COMBUSTIBLE	744.000,00	0,00	0,00	744.000,00	464.963,25	0,00	464.963,25	0,00	464.963,25
2 2 1 0 4	LENZARÍA E VESTIARIO	141.100,00	0,00	0,00	141.100,00	155.394,78	0,00	155.394,78	0,00	155.394,78
2 2 1 0 5	PRODUTOS ALIMENTICIOS	680.000,00	0,00	0,00	680.000,00	688.167,02	0,00	688.167,02	0,00	688.167,02
2 2 1 0 6	PRODUTOS FARMACEUTICOS	23.530.012,00	5.727.858,00	0,00	29.257.870,00	29.257.839,76	1.086.981,44	28.170.858,32	439.947,97	28.610.806,29
2 2 1 1 0	HERMANDAD DE DONANTES DE SANGUE	1.000,00	0,00	0,00	1.000,00	0,00	0,00	0,00	0,00	0,00
2 2 1 1 3	INST. E PEQUENO UTILLAJE SANITARIO	203.000,00	0,00	0,00	203.000,00	412.101,10	0,00	412.101,10	0,00	412.101,10
2 2 1 1 4	INST. E PEQUENO UTILLAJE NO SANTIARIO	33.000,00	0,00	0,00	33.000,00	27.813,23	0,00	27.813,23	0,00	27.813,23
2 2 1 1 5	IMPLANTES	3.613.824,00	318.766,00	0,00	3.932.590,00	3.475.759,60	306.668,48	3.169.091,12	324.259,54	3.493.350,66
2 2 1 1 6	OUTRO MATERIAL SANITARIO	6.285.101,00	3.345.318,01	0,00	9.630.419,01	7.022.954,25	337.741,08	6.685.213,17	176.798,62	6.862.011,79
2 2 1 1 7	MATERIAL NON SANIT. PARA CONSUMO E REP.	216.000,00	0,00	0,00	216.000,00	487.506,89	1.493,14	486.013,75	0,00	486.013,75
2 2 1 1 9	MATERIAL DE LABORATORIO	3.613.657,00	416.108,00	0,00	4.029.765,00	4.663.548,47	187.909,12	4.475.639,35	254.076,34	4.729.715,69
2 2 1 2 0	MATERIAL DE RADIOLOXÍA	24.800,00	0,00	0,00	24.800,00	29.433,22	0,00	29.433,22	0,00	29.433,22
2 2 1 9 9	OUTROS SUMINISTROS	176.379,00	0,00	0,00	176.379,00	170.390,18	0,00	170.390,18	0,00	170.390,18
2 2 2 0 0	TELEFÓNICA	190.100,00	0,00	0,00	190.100,00	195.560,64	0,00	195.560,64	0,00	195.560,64
2 2 2 0 1	POSTAIS	40.065,00	0,00	0,00	40.065,00	39.465,03	0,00	39.465,03	0,00	39.465,03
2 2 2 0 2	TELEGRÁFICAS	560,00	0,00	0,00	560,00	0,00	0,00	0,00	0,00	0,00
2 2 2 0 3	TELEX E TELEFAX	60,00	0,00	0,00	60,00	0,00	0,00	0,00	0,00	0,00
2 2 3	TRANSPORTES	56.100,00	0,00	0,00	56.100,00	37.727,26	0,00	37.727,26	0,00	37.727,26
2 2 4	PRIMAS DE SEGURAS	7.000,00	0,00	0,00	7.000,00	4.672,57	0,00	4.672,57	0,00	4.672,57
2 2 5	TRIBUTOS	3.700,00	0,00	0,00	3.700,00	238.003,13	0,00	238.003,13	0,00	238.003,13
2 2 6 0 2	PUBLICIDADE E PROPAGANDA	4.800,00	-1.760,00	0,00	3.040,00	3.040,00	0,00	3.040,00	0,00	3.040,00
2 2 6 0 3	XURÍDICOS E CONTENCIOSOS	1.000,00	0,00	0,00	1.000,00	1.504,41	0,00	1.504,41	0,00	1.504,41
2 2 6 0 6	REUNIÓN E CONFERENCIAS	56.700,00	191,25	0,00	56.891,25	56.867,91	0,00	56.867,91	3.321,00	60.188,91
2 2 6 9 9	OUTROS	36.300,00	0,00	0,00	36.300,00	71.420,87	2.350,00	69.070,87	0,00	69.070,87
2 2 7 0 0	LIMPEZA E ASEO	4.398.125,00	0,00	0,00	4.398.125,00	4.562.075,94	0,00	4.562.075,94	0,00	4.562.075,94
2 2 7 0 1	SEGURIDADE	1.120.000,00	0,00	0,00	1.120.000,00	1.142.121,68	0,00	1.142.121,68	0,00	1.142.121,68
2 2 7 0 6	ESTUDOS E TRABALLOS TÉCNICOS	70.000,00	0,00	0,00	70.000,00	69.978,46	26.845,59	43.132,87	5.251,40	48.384,27
2 2 7 1 0	SERVIZOS CONTRATADOS DE COMEDOR	220.000,00	0,00	0,00	220.000,00	254.811,93	720,00	254.091,93	0,00	254.091,93
2 2 7 9 9	OUTROS	1.141.875,00	34.293,96	0,00	1.176.168,96	1.780.158,19	43.080,36	1.737.077,83	20.206,80	1.757.284,63

RECURSOS GLOBAIS
Recursos financeiros

CONCEPTO	DENOMINACIÓN	ORZAMENTO INICIAL	VARIACIÓNS	RETENCIÓNS	ORZAMENTO DISPOÑIBLE	TOTAL FASE "0"	DÉBEDA EXERCICIO 16	FASE "0" EXERCICIO 17	DÉBEDA EXERCICIO 17	GASTO REAL EXERCICIO 17
ART. 22	MAT. SUMINISTROS E OUTROS	48.236.470,00	9.848.482,41	0,00	58.084.952,41	58.034.155,76	2.029.800,91	56.004.354,85	1.223.861,67	57.228.216,52
2 3 0	DIETAS ALIMENTICIAS	14.000,00	-10.000,00	0,00	4.000,00	4.594,58	0,00	4.594,58	0,00	4.594,58
2 3 1	LOCOMOCIÓN	55.000,00	0,00	0,00	55.000,00	36.010,11	0,00	36.010,11	0,00	36.010,11
2 3 3	OUTRAS INDEMNIZACIÓNS	14.000,00	0,00	0,00	14.000,00	32.380,00	0,00	32.380,00	0,00	32.380,00
ART. 23	DIETAS E LOCOMOCIÓN	83.000,00	-10.000,00	0,00	73.000,00	72.984,69	0,00	72.984,69	0,00	72.984,69
24101	AXENCIA GALEGA DE SANGUE, ÓRGANOS E TEXTIDOS	1.200.274,00	395.668,39	0,00	1.595.942,39	1.595.942,39	348.235,72	1.247.706,67	0,00	1.247.706,67
ART. 24	AXENCIA GALEGA DE SANGUE, ÓRGANOS E TEXTIDOS	1.200.274,00	395.668,39	0,00	1.595.942,39	1.595.942,39	348.235,72	1.247.706,67	0,00	1.247.706,67

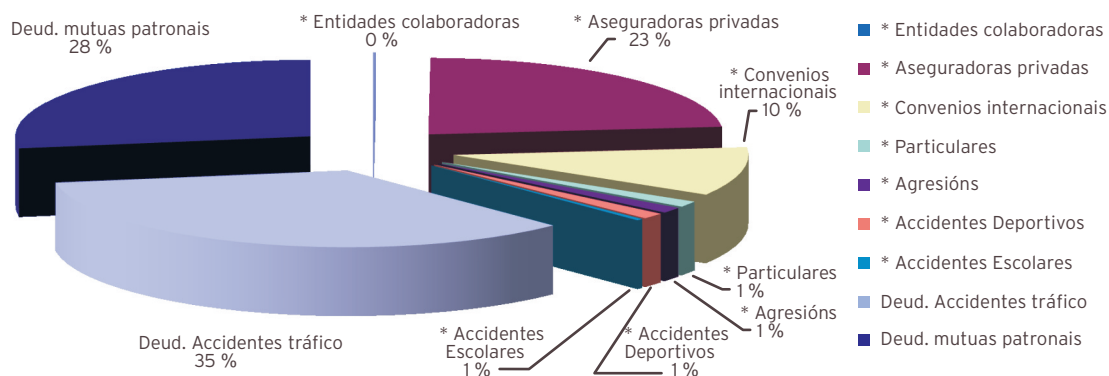
CONCEPTO	DENOMINACIÓN	ORZAMENTO INICIAL	VARIACIÓNS	RETENCIÓNS	ORZAMENTO DISPOÑIBLE	TOTAL FASE "0"	DÉBEDA EXERCICIO 17	FASE "0" EXERCICIO 17	DÉBEDA EXERCICIO 17	GASTO REAL EXERCICIO 17
2 5 2 0 3	CONCERTOS CON ENTIDADES PRIVADAS	10.426.344,00	-2.339.344,66	0,00	8.086.999,34	7.392.408,73	0,00	7.392.408,73	0,00	7.392.408,73
2 5 3 0 1	HEMODIÁLISE EN CENTROS HOSPITALARIOS	1.861.240,00	0,00	0,00	1.861.240,00	2.298.437,20	0,00	2.298.437,20	0,00	2.298.437,20
2 5 3 0 3	OUTRAS HEMODIÁLISE EN CENTROS NO HOSP.	301.911,00	0,00	0,00	301.911,00	526.097,39	0,00	526.097,39	7.830,00	533.927,39
2 5 4 0 2	TERAPIA DA INSUFICIENCIA RESPIRATORIA	631.889,00	0,00	0,00	631.889,00	796.017,49	0,00	796.017,49	35.011,39	831.028,88
2 5 4 0 3	CONCERTOS PARA RESONANCIA MÁGNÉTICA	4.217,00	0,00	0,00	4.217,00	0,00	0,00	0,00	0,00	0,00
2 5 4 0 4	CONCERTOS PARA TAC	1.000,00	0,00	0,00	1.000,00	0,00	0,00	0,00	0,00	0,00
2 5 5 0 1	SERVIZOS CONCERTADOS DE AMBULANCIAS	1.579.863,00	0,00	0,00	1.579.863,00	1.472.282,76	0,00	1.472.282,76	3.431,40	1.475.714,16
2 5 5 0 2	TRASLADO ENFERM. OUTROS MEDIOS AJENOS	3.233,00	0,00	0,00	3.233,00	6.588,94	0,00	6.588,94	0,00	6.588,94
2 5 8 0 1	REINTEGROS ASISTENCIA SANITARIA	28.344,00	0,00	0,00	28.344,00	0,00	0,00	0,00	0,00	0,00
2 5 8 0 2	OUTROS SERVIZOS DE ASISTENCIA SANITARIA	12.020,00	0,00	0,00	12.020,00	13.050,00	0,00	13.050,00	4.756,50	17.806,50
ART. 25	ASIST. SANIT.M. AJENOS	14.850.061,00	-2.339.344,66	0,00	12.510.716,34	12.504.882,51	0,00	12.504.882,51	51.029,29	12.555.911,80
TOTAL CAP. IV	TRANSFERENCIAS CORRENTES (412 A)	1.250.880,00	116.267,27	0,00	1.367.147,27	1.324.580,30	0,00	1.324.580,30	0,00	1.324.580,30
4 4 1 1 5	GALARIA EMPRESA PÚBLICA DE SERVIZOS	35.384,00	-31.218,73	0,00	4.165,27	0,00	0,00	0,00	0,00	0,00
4 4 3 1 4	MEDICINA XENÓMICA	157.044,00	32.956,00	0,00	190.000,00	190.000,00	0,00	190.000,00	0,00	190.000,00
4 4 4 0	CONVENIO CON UNIVERSIDADES	258.252,00	0,00	0,00	258.252,00	219.865,05	0,00	219.865,05	0,00	219.865,05
ART. 44	A EMPRESAS PÚBLICAS E OTUROS ENTES PÚBLICOS	450.680,00	1.737,27	0,00	452.417,27	409.865,05	0,00	409.865,05	0,00	409.865,05
4 8 0 5	ENTREGAS POR DESPLAZAMENTO	139.476,00	0,00	0,00	139.476,00	178.776,62	0,00	178.776,62	0,00	178.776,62
4 8 0 6	PRÓTESES	358.515,00	84.530,00	0,00	443.045,00	333.370,20	0,00	333.370,20	0,00	333.370,20
4 8 0 7	VEHÍCULOS PARA INVÁLIDOS	302.209,00	30.000,00	0,00	332.209,00	402.568,43	0,00	402.568,43	0,00	402.568,43
ART. 48	A EMPRESAS PÚBLICAS E OTUROS ENTES PÚBLICOS	800.200,00	114.530,00	0,00	914.730,00	914.715,25	0,00	914.715,25	0,00	914.715,25
TOTAL CAP. IV	TRANSF. FAMILIAS E INSTIT. SEN FIN LÚCRO (412 B)	52.887.333,00	4.053.279,72	0,00	56.940.612,72	56.940.912,72	0,00	56.940.912,72	0,00	56.940.912,72
4 8 9 0	FARMACIA, RECETAS MÉDICAS	52.887.333,00	4.053.279,72	0,00	56.940.612,72	56.940.912,72	0,00	56.940.912,72	0,00	56.940.912,72
ART. 48	FARMACIA, RECETAS MÉDICAS	52.887.333,00	4.053.279,72	0,00	56.940.612,72	56.940.912,72	0,00	56.940.912,72	0,00	56.940.912,72
TOTAL CAP. VI	INVESTIMENTOS REAIS (412A E 412B)	0,00	908.476,84	0,00	908.476,84	827.556,29	0,00	827.556,29	60.388,59	887.944,88
6 2 1 0	CONTRUCION CENTROS SAÚDE	0,00	11.715,92	0,00	11.715,92	11.715,92	0,00	11.715,92	0,00	11.715,92
6 2 1 1	PLANS DIRECOTRES E OTURAS	0,00	713.622,20	0,00	713.622,20	23.885,40	0,00	23.885,40	0,00	23.885,40
6 2 1 2	EQUIPAMENTOS MAQUINARIA E MOBILIARIO	0,00	53.220,94	0,00	53.220,94	566.641,92	0,00	566.641,92	58.135,66	624.777,58
6 2 1 4	EQUIPAMENTOS INFORMÁTICOS	0,00	0,00	0,00	0,00	115.502,60	0,00	115.502,60	0,00	115.502,60
ART. 62	INVESTIMENTO NOVO ASOCIADO A FUNC.	0,00	778.559,06	0,00	778.559,06	717.745,84	0,00	717.745,84	58.135,66	775.881,50
6 3 1 1	REFORMAS AMPLIACIÓN E MELLORAS	0,00	109.810,45	0,00	109.810,45	109.810,45	0,00	109.810,45	0,00	109.810,45
ART. 63	INVESTIMENTO DE REPOSICIÓN	0,00	109.810,45	0,00	109.810,45	109.810,45	0,00	109.810,45	0,00	109.810,45
6 4 0 0	PROGRAMAS SANITARIOS	0,00	2.401,67	0,00	2.401,67	0,00	0,00	0,00	2.252,93	2.252,93
6 4 0 2	GASTOS INVESTIMENTO CARACTER INMAT.	0,00	17.705,66	0,00	17.705,66	0,00	0,00	0,00	0,00	0,00
ART. 64	GASTOS EN INVESTIMENTOS DE CARÁCTER IN.	0,00	20.107,33	0,00	20.107,33	0,00	0,00	0,00	2.252,93	2.252,93
TOTAL CAP. VI	FORMACIÓN PERSOAL INVER. REAIS (414A)	0,00	35.593,43	0,00	35.593,43	35.450,93	0,00	35.450,93	7.433,50	42.884,43
6 2 8 1	APOIO PROGRAMAS MIR ATENCIÓN PRIMARIA	0,00	1.632,93	0,00	1.632,93	1.632,93	0,00	1.632,93	0,00	1.632,93
ART. 62	INVESTIMENTO NOVO ASOCIADO AO FUNCION.	0,00	1.632,93	0,00	1.632,93	0,00	0,00	1.632,93	0,00	1.632,93
6 4 0 1	APOIO PROGRAMA MIR ATENCIÓN PRIMARIA	0,00	33.960,50	0,00	33.960,50	33.818,00	0,00	33.818,00	7.433,50	41.251,50
ART. 64	GASTOS DE INVESTIMENTO DE CARÁCTER INMAT.	0,00	33.960,50	0,00	33.960,50	33.818,00	0,00	33.818,00	7.433,50	41.251,50

INGRESOS ACUMULADOS

CENTRO: XERENCIA DE XESTIÓN INTEGRADA DE FERROL

CÓDIGO	CONCEPTO DENOMINACIÓN	FACTURACIÓN	INGRESOS EXERCICIOS CORRENTES	% INGRESOS / FACTURACIÓN	INGRESOS EXERCICIOS PECHADOS		TOTAL INGRESOS RECADADOS
					AÑO	IMPORTE	
1362	Achega farmac. Ambul.	8.320,36	8.320,36				8.320,36
1363	* Entidades colaboradoras	7.499,82	7.594,41	101,26	(1a)	7.226,77	14.821,18
	* Aseguradoras privadas	303.506,24	233.931,02	77,08	(1)	48.265,49	282.196,51
	* Convenios internacionais	383.078,13	383.078,13	100,00			383.078,13
	* Particulares	88.346,17	23.014,04	26,05	(2)	9.496,97	32.511,01
	* Agresións	63.953,25	46.059,68	72,02	(2a)	1.528,43	47.588,11
	* Accidentes Deportivos	58.109,47	46.623,86	80,23	(3)	3.896,63	50.520,49
	* Accidentes Escolares	89.706,91	10.411,66	11,61	(4)	1.925,22	12.336,88
1364	Débedas Accidentes tráfico	572.593,26	437.352,94	76,38	(5)	139.855,59	577.208,53
1365	Débedas mutuas patronais	532.640,34	314.013,58	58,95	(6)	77.712,05	391.725,63
1391,01	Xuros de mora						0,00
139999	Outros ingresos	37.503,19	37.503,19	100,00			37.503,19
1380	Reint. orzam. pechados	21.516,19	21.516,19	100,00			21.516,19
1381	Reint. orzam. exerc. corrente	18.086,05	18.086,05	100,00			18.086,05
TOTAL		2.184.859,38	1.587.505,11	72,66		289.907,15	1.877.412,26

(1)	2012	(2)	2004	966,95	(2a)	2013	(4)	2013	(6)	2010	
	2013		2007			2014		2014		2011	
	2014		2008	16,93		2015	473,10	2015	256,87	2012	1.344,89
	2015		2009			2016	1.055,33	2016	1.668,35	2013	
	2016	48.265,49	2010							2014	
			2011	235,73	(3)	2014		(5)	2010	2015	1.246,16
(1a)	2014		2012	390,18		2015	1.001,32		2011	2016	75.121,00
	2015		2013	275,45		2016	2.895,31		2012		
	2016	7.226,77	2014	2.134,92					2013		
			2015	361,59					2014		
			2016	5.115,22					2015	36.189,55	
									2016	103.385,13	



MEMORIA FACTURACIÓN

**DATOS ACUMULADOS DE FACTURACION POR SERVICIOS SANITARIOS
EXERCICIO 2017**

	2012	2013	2014	2015	2016	2017	TOTAIS
FACTURADO	2.158.846,16	2.209.298,67	2.092.965,53	2.115.565,88	2.121.262,72	2.177.318,65	42.726.802,81
INGRESOS 91/92							951.930,14
INGRESOS 1993							538.472,40
INGRESOS 1994							676.566,30
INGRESOS 1995							860.698,07
INGRESOS 1996							756.763,84
INGRESOS 1997							942.460,73
INGRESOS 1998							1.016.048,06
INGRESOS 1999							1.108.102,81
INGRESOS 2000							1.211.081,72
INGRESOS 2001							1.205.560,13
INGRESOS 2002							1.241.008,51
INGRESOS 2003							1.283.678,39
INGRESOS 2004							1.895.250,21
INGRESOS 2005							1.584.637,30
INGRESOS 2006							1.680.378,02
INGRESOS 2007							1.738.027,85
INGRESOS 2008							2.017.699,98
INGRESOS 2009							1.823.671,78
INGRESOS 2010							1.812.467,19
INGRESOS 2011							1.961.654,78
INGRESOS 2012	1.785.703,95						2.025.501,13
INGRESOS 2013	193.744,40	1.885.816,30					2.082.764,86
INGRESOS 2014	2.879,88	185.996,11	1.678.664,74				1.874.589,54
INGRESOS 2015	5.055,67	3.168,76	228.503,76	1.537.397,31			1.776.512,30
INGRESOS 2016	3.727,75	8.871,80	34.595,65	349.694,29	1.584.081,20		1.989.437,73
INGRESOS 2017	1.735,07	556,36	2.134,92	39.528,59	244.732,60	1.510.399,68	1.800.306,83
TOTAL COBRADO	1.992.846,72	2.084.409,33	1.943.899,07	1.926.620,19	1.828.813,80	1.800.306,83	37.855.270,59
ANULACIÓNS	100.472,46	52.973,12	30.095,73	26.841,20	54.319,08	65.470,33	2.018.849,97
PTE. DE COBRO	65.526,98	71.916,22	118.970,73	162.104,49	238.129,84	311.541,49	2.562.775,10

05

ESTRUTURA E ORGANIZACIÓN

5.1. Órganos de dirección e xestión

COMISIÓN DE DIRECCIÓN

APellidos e Nome	Categoría	Cargo
Arantón Areosa, Luis	Director de Enfermaría	Vogal
Cabanillas González, Miguel (ata 31/03/2017)	Coordinación Cirúrxica	Vogal
Calderón de Arriba, Ángela	Directora de Recursos Económicos	Vogal
Campos Pardo, M.ª Isabel (dende 01/12/2017)	Subdirectora de Procesos Asistenciais da Área de Enfermaría	Vogal
Facio Villanueva, Ángel	Xerente de Xestión Integrada	Presidente
López Crecente, Fernanda	Dirección de Procesos de Soporte	Vogal
Mariño-Ageitos Monteagudo, Salvador (ata 30/11/2017)	Director de Procesos sen Ingreso e Urgencias	Vogal
Martínez Otero, Francisco M.	Director de RR.HH.	Vogal
Martínez Rey, M.ª Ángeles	Subdirectora da Área de Recursos Económicos	Vogal
Pérez Tenreiro, Marina	Directora de Procesos sen Ingreso e Urgencias	Vogal
Quintían Méndez, M.ª Margarita (ata 30/09/2017)	Subdirectora de Procesos Asistenciais da Área de Enfermaría	Vogal
Rodríguez Dapena, Silvia	Directora de Procesos Asistenciais	Vogal
Rodríguez García, Elena (dende 01/06//2017)	Coordinación Cirúrxica	Vogal
Rodríguez Pintor, Rosalía	Subdirectora de Sistemas de Información	Vogal
Serantes González, Carmen	Subdirectora da Área de Recursos Humanos	Vogal
Ventosa Rial, Jose Javier	Director de Procesos con Ingreso	Vogal
Vidal Maroño, M.ª Esther	Subdirectora de Procesos Asistenciais da Área de Enfermaría	Vogal

COMISIÓN DE XESTIÓN

APELIDOS E NOME	CATEGORÍA	CARGO
Calderón de Arriba, Ángela	Directora de Recursos Económicos	Presidente
Carro López, Rosa	Responsable Servizos Xerais	Vogal
Fernández Gómez, Fernando	Xefe Servizo de Informática	Vogal
Francisco Romalde Naveiras	Responsable de Almacén	Vogal
Gómez Díaz, Pedro	Xefe de Servizo de cociña	Vogal
González Veiga, Belén	Xefe de Servizo de Servizo Hostalaría	Vogal
Lema Fernández, Natalia	Grupo Xestión Mantemento	Vogal
Mariñas Placer, Dolores	Responsable Servizo Suministros	Vogal
Martínez Rey, M.^a Ángeles	Subdirectora da Área de Recursos Económicos	Secretaria
Noqueira Castro, Fco. Javier	Responsable Servizo de Mantemento	Vogal
Rodríguez Pintor, Rosalía	Subdirectora de Sistemas de Información	Vogal
Vázquez Martínez, Miguel	Xefe de Servizo Xestión Económica	Vogal
Veloso Rodríguez, Ramón	Xefe de Servizo de Soporte, Prestacións e Concertos	Vogal
Xavier Novoa Conde	Enxeñeiro Técnico de Mantemento	Vogal

CONSELLO DE CALIDADE

APELIDOS E NOME	CATEGORÍA	CARGO
Arantón Areosa, Luis	Director de Enfermaría	Vogal
Cabanillas González, Miguel (ata 06/06/2017)	Coordinador Cirúrxica	Vogal
Calderón de Arriba, Ángela	Directora de Recursos Económicos	Vogal
Facio Villanueva, Ángel	Xerente de Xestión Integrada	Presidente
López Crecente, Fernanda	Directora de Procesos de Enfermaría	Vogal
Martínez Otero, Francisco	Director de Recursos Humanos	Vogal
Mariño-Ageitos Monteagudo, Salvador	Director de Procesos sen Ingreso e Urxencias	Vogal
Pesado Cartelle, José	Director de Planificación de Coidados	Secretario
Rodríguez Dapena, Silvia	Directora de Procesos Asistenciais	Vogal
Rodríguez García, Elena (dende 07/06/2017)	Coordinadora Cirúrxica	Vogal
Ventosa Rial, Javier	Director de Procesos con Ingreso	Vogal

5.2. Órganos de participación

COMITÉ DE FARMACIA E TERAPÉUTICA

APellidos e Nome	Especialidade	Cargo
Aguirre Sánchez, Juan Luis	Urxencias	Vogal
Albiñana Pérez, Sandra	Farmacia	Vogal
Álvarez Dieguez, María Isabel	Área Médica	Vogal
Bouza Piñeiro, Pablo	Medicina Interna (HADO)	Vogal
Calvo Rivera, María Carmen	C.S. Narón	Vogal
Castro Seoane, Francisco	Anestesia e reanimación	Vogal
De Juan Prego, Jesús	C.S. Fontenla Maristany	Vogal
De Paz Arias, Laura	Oncoloxía	Vogal
Fernández Prieto, Ramón	Pediatría	Presidente
Martínez González, Andrés	C.S. Fene	Vogal
Núñez Pérez, Antonio	Psiquiatría	Vogal
Ponce Piñon, Ana Belén	C.S. Fene	Vogal
Ramos Calahorra, José Ignacio	Xinecoloxía	Vogal
Rodríguez Penín, Isaura	Farmacia	Secretaría
Ventosa Rial, Javier	DPM	Vogal

COMITÉ DE INFECCIÓN, PROFILAXE CIRÚRXICA E POLÍTICA ANTIMICROBIANA

APellidos e Nome	Especialidade	Cargo
Álvarez De Cienfuegos Gálvez, Rafael	Facultativo Área Cirúrxica	Vogal
Bardán García, Belén	Facultativo Farmacia Hospitalaria	Vogal
Carballeira González, Iria	Facultativo Pediatría	Vogal
Castro Orjales, María José	Facultativo Medicina Intensiva	Vogal
Cortizas Rey, Juan Santiago	Medicina Preventiva	Vogal
García Rodríguez, José Francisco	Facultativo Área Médica	Vogal
Lorenzo García, Virginia	Facultativo Medicina preventiva	Secretaría
Mariño Callejo, Ana	Facultativo Área Médica	Presidenta
Pardo Landrove, María José	Facultativo Atención Primaria	Vogal
Peña Rodríguez, Fernanda	Facultativo Microbioloxía	Vogal
Ventosa Rial, Javier	Representante da Dirección	Vogal

NÚCLEO DE SEGURIDADE DO PACIENTE

APellidos e Nome	Especialidade	Cargo
Anca Basoa, Margarita	Hospitalización	Vogal
Bernárdez Seoane, Eugenia	Atención Primaria C.S. Serantes	Vogal
Campos Pardo, Isabel	Subdirectora de Enfermaría	Vogal
Castro Orjales, María José	UCI	Vogal
Cortina Fernández, Aurora	Laboratorio	Vogal
De Paz Gao, María Paz	Atención Primaria C.S. Fene	Vogal
Díaz Pita, Isabel	Atención Primaria C.S. Fontenla Maristany	Vogal
Díaz Sueiras, Carlos	Atención Primaria C.S. San Sadurniño	Vogal
Fernández Bouza, Adela	Atención Primaria C.S. Narón	Vogal
Fernández Prieto, Ramón	Pediatría	Vogal
García Rivera, María Gemma	Urxencias	Vogal
Granero López, Mónica	Farmacía	Vogal
López Crecente, Fernanda	Dirección de Procesos de Soporte	Presidenta
López Rodríguez, María José	Quirófano supervisora	Vogal
Millor Sanesteban, Belén	U. Calidade	Secretaria
Paz Fandiño, Susana	Encargada de quenda	Vogal
Pena Cartelle, Susana	Atención Primaria C.S. Caranza	Vogal
Pérez Tenreiro, Marina	Dirección de Procesos sen Ingresos e Urxencias	Vogal
Pesado Cartelle, Jose	Coordinador U. Calidade	Coordinador
Rodríguez Fouz, Coral	Admisión	Vogal
Rumbo Prieto, José María	Sup. Coidados, investigación e innovación	Vogal
Vidal Maroño, Esther	Subdirectora de Enfermaría	Vogal

COMITÉ DE ÉTICA ASISTENCIAL

APELIDOS E NOME	ESPECIALIDADE	CARGO
Ameneiros Lago, Eugenia	Medicina Interna	Vogal
Arciniega García, Carmen	Traumatoloxía	Vogal
Bernal Moure, Antonio	Pediatría - Atención Primaria	Vogal
Cantón Blanco, Ana	Endocrinoloxía	Vogal
Carballada Rico, Carmen	HADO	Presidenta
Couce Gómez de la Tía, Juan Ramón	Medicina Familia - Atención Primaria	Vogal
Delgado Lorenzo, Xosé F.	Capelán	Vogal
Díaz Fernández, Juan	Pediatría - Atención Primaria	Vogal
Díaz Tojeiro, Ana Isabel	Unidade Coidados Palitativos	Vogal
Dopico Pérez, Octavio	Medicina Familia - Atención Primaria	Vogal
Garrido Sanjuán, Juan Antonio	Medicina Interna	Vogal
Gasaya Aller, Paulino		Membro lego
Gómez Acosta, Amanda	Asesoría Xurídica	Secretaria
Gómez Poutas, Margarita	Odontoloxía - Atención Primaria	Vogal
Grande Requeiro, María Isabel	Unidade Coidados Palitativos	Vogal
Parada García, María Ángeles	HADO	Vogal
Pena Martínez, Montserrat	HADO	Vogal
Riveira Fraça, María del Carmen	Unidade Coidados Palitativos	Vogal
Robles Prieto, Jesús	Psicoloxía Atención Primaria	Vogal
Seijas García, Carmen	Servizo Soporte e Calidade	Vogal
Soloso Blanco, María Carmen	Medico urxencias	Vicepresidenta
Soto Hermida, Esperanza	Avogada	Vogal
Talavera Valverde, Miguel Ángel	Psiquiatría	Vogal
Tizón Bouza, Eva	Pneumoloxía	Vogal

COMITÉ DE PREVENCIÓN DO TABAQUISMO

APELIDOS E NOME	SERVIZO
Castro Bouzas, Manuel	Saúde mental
Diego Roza, Carmen	Neumoloxía
Lorenzo García, Virginia	Medicina Preventiva
Pazos García, M. ^a Dolores	Servizos Xerais
Pérez Tenreiro, Marina	Dirección de Procesos sen Ingreso e Urgencias
Romero Pérez, Elena	Facultativo - C.S. Narón
Seijas García, M. ^a del Carmen	Servizo de Soporte e Calidade
Sequeiro Leira, Fátima	DUE - C.S. Cedeira
Ventosa Rial, Javier	Dirección de Procesos con Ingreso
Vidal Lence, Mercedes	Coordinadora de Persoal Administrativo
Vidal Maroño, Esther	Subdirección de Procesos de Enfermaría

COMISIÓN DE DOCENCIA

APELIDOS E NOME	SERVIZO	CARGO
Aller Labandeira, Vanesa	Psiquiatría	Vogal en representación dos especialistas en formación
Castro Bouzas, Manuel	Psiquiatría	Vogal en representación dos titores dos programas de formación
Fernández Bourza, Elena	Medicina Interna	Vogal en representación dos titores dos programas de formación
Fernández Breijo, Pilar	Secretaría Unidade de Docencia e Investigación	Secretaría
Fernández Jorge, Beatriz	Dermatoloxía	Vogal en representación dos titores dos programas de formación
Fraga Sampedro, M. ^a Luisa	Unidade de Formación	Presidenta Subcomisión de Centro de Enfermaría
Gallego Ojea, Carlos	Radiodiagnóstico	Vogal en representación dos titores dos programas de formación
García Villar, Ana Isabel	Pediatría	Vogal en representación dos titores dos programas de formación
Gómez Alonso, Belén	Xinecoloxía	Vogal en representación dos especialistas en formación
López Cela, Tamara	Representante Xeral MIR	Vogal en representación dos especialistas en formación
López de los Reyes, Ramón	Cirurxía Xeral e do A. Dixestivo	Presidente
Otero Peña, Antonio	Medicina Familiar e Comunitaria	Vogal nomeado pola Xunta de Ferrol
Ramil Hermida, Luis	Coordinador Unidade Docente Medicina Familiar e Comunitaria	Vicepresidente
Rodríguez García, Elena	Oftalmoloxía	Vogal en representación dos titores dos programas de formación
Sesma Sánchez, Pascual	Xefe Servizo Medicina Interna	Vogal en representación da Comunidade Autónoma
Suárez Pazos, Natalia	Cirurxía Xeral e do A. Dixestivo	Vogal en representación dos especialistas en formación
Tamarit López, Jesús	Análises Clínicas	Vogal en representación dos especialistas en formación
Tuñas Gesto, Cintia	Neuroloxía	Vogal en representación dos especialistas en formación

COMITÉS DE TUMORES

GRUPO DE TRABAJO ONCOLÓXICO DE XINECOLOXÍA

APELIDOS E NOME	SERVIZO	CATEGORÍA
Abelleira Sanjurjo, Raquel	Xinecoloxía	FEA
Aneiros Suárez, Carolina	Xinecoloxía	FEA
Calaza Vázquez, Aurea	Xinecoloxía	FEA
Gallego Ojea, José Carlos	Radioloxía	FEA
Pellón Augusto, María Luz	Oncoloxía Médica	FEA
Vázquez Bueno, José Ángel	A. Patolóxica	FEA

GRUPO DE TRABAJO ONCOLÓXICO DE COLON

APELIDOS E NOME	SERVIZO	CATEGORÍA
Abril Banet, Antonio	Cirurxía	FEA
Álvarez Fernández, Juan Carlos	A. Patolóxica	FEA
Álvarez Lafuente, Marta	Radioloxía	FEA
Basanta Calderón, Iago	Cirurxía	FEA
Carpintero Briones, Pedro	Dixestivo	FEA
Castro Alvaríño, Javier	Dixestivo	FEA
De la Cámara Gómez, Juan	Oncoloxía Médica	FEA
Fernández López, Lucía	Cirurxía	FEA
Mato Iglesias, Almudena	Cirurxía	FEA
Martínez Baracheta, Mar	Cirurxía	FEA
Pellón Augusto, María Luz	Oncoloxía Médica	FEA
Pérez Grobas, Jorge	Cirurxía	FEA
Rodríguez Martínez, Elisa	Cirurxía	FEA
Vázquez Bueno, José Ángel	A. Patolóxica	FEA
Vázquez Dourado, Ramón	Dixestivo	FEA

GRUPO DE TRABAJO ONCOLÓXICO DE PULMÓN

APELIDOS E NOME	SERVIZO	CATEGORÍA
Afonso Afonso, Francisco Javier	Oncoloxía Médica	FEA
Bello Peón, María José	Radioloxía	FEA
Brun Otero, Miguel	Pneumoloxía	FEA
Calvo Álvarez, Uxío	Pneumoloxía	FEA
Diego Roza, Carmen	Pneumoloxía	FEA
Durana Tonder, Cristina	A. Patolóxica	FEA
Fernández Pérez, Cristina	Radioloxía	FEA
Mejuto Martí, María José	Pneumoloxía	FEA
Sáez Ponte, Ana	Radioloxía	FEA
Vázquez Bueno, José Ángel	A. Patolóxica	FEA
Vilchez Simo, Rocío	Oncoloxía Médica	FEA

GRUPO DE TRABAJO ONCOLÓGICO DE MAMA

APellidos e Nome	Servizo	Categoría
Aguilera Navarro, Cristina	Radiodiagnóstico	FEA
Barca Buyo, Álvaro	Rehabilitación	FEA
Correa Cabana, Manuel	Cirurxía	FEA
De Paz Arias, Laura	Oncoloxía Médica	FEA
Díaz Tie, Manuel	Cirurxía	FEA
Espiñeira Pérez, Begoña	Cirurxía	FEA
Fernández Alonso, Diego	Radiodiagnóstico	FEA
Gómez Pérez, Isabel	A. Patolóxica	FEA
Ríos Reboredo, Ángel	Radiodiagnóstico	FEA
Vázquez Bueno, José Ángel	A. Patolóxica	FEA
Vílchez Simó, María del Rocío	Oncoloxía Médica	FEA
Vives Rodríguez, Eulalia	Cirurxía	FEA

GRUPO DE TRABAJO ONCOLÓGICO DE UROLOXÍA

APellidos e Nome	Servizo	Categoría
Afonso Afonso, Francisco Javier	Oncoloxía Médica	FEA
Álvarez Lafuente, Marta	Radioloxía	FEA
Braçe Gómez, Soledad	Radioloxía	FEA
Martínez Isla, Carmen	Radioloxía	FEA
Pardo Souto, María del Carmen	Radioloxía	FEA
Rey Rey, Jorge	Uroloxía	FEA
Ríos Reboredo, Ángel	Radioloxía	FEA
Rodríguez Alonso, Andrés	Uroloxía	FEA
Vázquez Bueno, José Ángel	A. Patolóxica	FEA
Vílchez Simó, Rocío	Oncoloxía Médica	FEA

GRUPO DE TRABAJO ONCOLÓXICO DE CABEZA E COLO

APELIDOS E NOME	SERVIZO	CATEGORÍA
Afonso Afonso, Francisco Javier	Oncoloxía	FEA
Babarro Fernández, Rosa	Otorrino	FEA
Bellido Guerrero, Diego	Endocrino	FEA
Brage Gómez, María Soledad	Radioloxía	FEA
Campo Cerecedo, Fernando	A. Patolóxica	FEA
Chao Vieites, Jacobo	Otorrino	FEA
Cotovad Bellas, Laura	Endocrino	FEA
De la Cámara Gomez, Juan	Oncoloxía	FEA
Fernández Alongo, Diego	Radioloxía	FEA
Fuertes Carballeira, Andrés	Otorrino	FEA
Gómez Feijoo, Manuel	Cirurxía	FEA
Iglesias Fernández, María Josefa	Endocrino	FEA
Martínez Islá, Carmen	Radioloxía	FEA
Mato Iglesias, Almudena	Cirurxía	FEA
Pardo Souto, María Carmen	Radioloxía	FEA
Prieto Tenreiro, Alma	Endocrino	FEA
Ríos Reboredo, Ángel	Radioloxía	FEA
Tejera Pérez, Cristina	Endocrino	FEA
Vázquez Bueno, José Ángel	A. Patolóxica	FEA
Vílchez Simó, Rocío	Oncoloxía	FEA

GRUPO DE TRABAJO DE HEPATOLOXÍA

APELIDOS E NOME	SERVIZO	CATEGORÍA
Brage Gómez, Soledad	Radioloxía	FEA
Casás Martínez, Antonia	Farmacia	FEA
Mariño Callejo, Ana	Unidade Enfermidades Infecciosas	FEA
Ordoñez Barrosa, Patricia	Microbiloxía	FEA
Pastor Rubín de Celis, Eduardo	Medicina Interna	FEA
Pellón Augusto, María Luz	Oncoloxía Médica	FEA
Pérez Valcarcel, Javier	A. Patolóxica	FEA
Salazar Laya, Ana	Dixestivo	FEA
Trigas Ferrín, María	Medicina Interna	FEA

GRUPO PROA - Programa de Optimización no uso de Antimicrobianos

APELIDOS E NOME	SERVIZO	CATEGORÍA
Bardán García, Belén	Farmacia	FEA
García Rodríguez, José Francisco	Unidade Enfermidades Infecciosas	FEA -Coordinador
Peña Rodríguez, María Fernanda	Microbiloxía	FEA

GRUPO SiNASP (depende del Núcleo de Seguridade do Paciente)

APellidos e Nome	Especialidade	Cargo
Anca Basoa, Margarita	Hospitalización	Vogal
Bernárdez Seoane, Eugenia	Atención Primaria C.S. Serantes	Vogal
Campos Pardo, Isabel	Subdirectora de Enfermaría	Vogal
Cortina Fernández, Aurora	Laboratorio	Vogal
De Paz Gao, María Paz	Atención Primaria C.S. Fene	Vogal
Díaz Pita, Isabel	Atención Primaria C.S. Fontenla Maristany	Vogal
Díaz Sueiras, Carlos	Atención Primaria C.S. San Sadurniño	Vogal
Fernández Bouza, Adela	Atención Primaria C.S. Narón	Vogal
Granero López, Mónica	Farmacia	Vogal
López Crecente, Fernanda	Dirección P. Soporte	Presidenta
López Rodríguez, María José	Quirófano supervisora	Vogal
Millor Sanesteban, Belén	U. Calidade	Secretaría
Pena Cartelle, Susana	Atención Primaria C.S. Caranza	Vogal
Pérez Tenreiro, Marina	Dirección de Procesos sen Ingresos e Urgencias	Vogal
Pesado Cartelle, Jose	Coordinador U. Calidade	Coordinador
Rodríguez Fouz, Coral	Admisión	Vogal
Vidal Maroño, Esther	Subdirectora de Enfermaría	Vogal

COMITÉ ENFERMEADES AUTOINMUNES E SISTÉMICAS

APellidos e Nome	Servizo	Cargo
Bouza Piñeiro, Pablo	Nefroloxía	Presidente
Cabanillas González, Miguel	Dermatoloxía	Vogal
Guerra Vázquez, Jose Luis	Reumatoloxía	Secretario
Sánchez Trigo, Sabela	Medicina Interna	Vogal

5.3.- ÓRGANOS DE REPRESENTACIÓN

XUNTA DE PERSOAL

APELIDOS E NOME	SINDICATO	CARGO
Caruncho Carreira, Victor	CCOO	Secretario
Rey Díaz, M. ^a Elena	CCOO	Presidenta
Delegados sindicais		
Campos Doce, M. ^a Victoria	CCOO	Vogal
Rego Iglesias, Oliva	CCOO	Vogal
Vázquez Rodeiro, Manuel	CCOO	Vogal
Ameneiro Romero, Laura	CESM-O´MEGA	Vogal
Bellido Guerrero, Diego	CESM-O´MEGA	Vogal
Castro Seoane, Francisco Javier	CESM-O´MEGA	Vogal
Otero Peña, Antonio	CESM-O´MEGA	Vogal
Díaz Seoane, Marta	CIG	Vogal
López Rodríguez, M. ^a Cirstina	CIG	Vogal
Martínez Yáñez, Alejandra	CIG	Vogal
Rodríguez Alvarez, Susana	CIG	Vogal
Suárez Castro, Ana M. ^a	CIG	Vogal
Botana Albá, Carlos	CSI.F	Vogal
Fernández Bouza, Adela	CSI.F	Vogal
Lorenzo Díaz, Natalia	CSI.F	Vogal
López Blanco, M. ^a Carolina	SATSE	Vogal
Suárez Martínez, Benigno José	SATSE	Vogal
Golpe Díaz, Antonio	UGT	Vogal
López Pérez, Emilio	UGT	Vogal
Real Rodríguez, María Asunción	UGT	Vogal
Sanmartín Castrillón, Rocío	UGT	Vogal
Pereira Galego, Rosa María	USAE	Vogal
Vázquez Marcos, Lidia Victoria	USAE	Vogal

COMITÉ DE SEGURIDADE E SAÚDE

APELIDOS E NOME	CATEGORÍA	CARGO
Arantón Areosa, Luis	Director de Procesos de Enfermaría	Vogais Administración
Calderón de Arriba, Ángela	Directora de Recursos Económicos	Vogais Administración
Facio Villanueva, Ángel	Xerente de Xestión Integrada	Presidente
Mariño-Ageitos Monteagudo, Salvador	Director de Procesos sen Ingreso e Urxencias	Vogais Administración
Martínez Otero, Francisco M.	Director de RRHH	Vogais Administración
Martínez Rey, M.ª Ángeles	Subdirectora da Área de Recursos Económicos	Vogais Administración
Rodríguez Dapena, Sílvia	Directora de ProcesosAsistenciais	Vogais Administración
Seijas García, Carmen	Grupo Técnico	Secretaría
Serantes González, Carmen	Subdirectora da Área de Recursos Humanos	Vogais Administración
Ventosa Rial, Jose Javier	Director de Procesos con Ingreso	Vogais Administración

APELIDOS E NOME	SINDICATO	CARGO
Caruncho Carreira, Victor	CCOO	Vogais sindicais
Rego Iglesias, Oliva	CCOO	Vogais sindicais
Díaz Pazos, Julio	CESM-O´MEGA	Vogais sindicais
Otero Peña, Antonio	CESM-O´MEGA	Vogais sindicais
Martínez Yañez, Alejandra	CIG	Vogais sindicais
Rodríguez Alvarez, Susana	CIG	Vogais sindicais
Lorenzo Díaz, Natalia	CSIF	Vogais sindicais
Golpe Díaz, Antonio	UGT	Vogais sindicais
Sanmartín Castrillón, Rocío	UGT	Vogais sindicais

ESTRUTURA DE SERVIZOS

ÁREA FUNCIONAL ESTRUTURAL		SERVIZOS FUNCIONAIS ESTRUTURAIIS
Administración	ADT	Administración Control Xestión Xestión Económica
Xerencia e Dirección	DIR	Atención ao Paciente Dirección Enfermaría Dirección Médica Dirección Xestión - Servizos Xerais Xerencia Traballo social
Medicina Preventiva	MPR	Medicina Preventiva
Admisión	ADM	Admisión Documentación Clínica
Bloque Cirúrxico	BLQ	Anestesia e Reanimación Esterilización Quirófano
Consultas Externas	CEX	Consultas Externas
Probos Especiais	PES	Cámara Hiperbárica Neurofisioloxía Clínica Centros Concertados
Farmacia	FAR	Farmacia
Laboratorios	LAB	Análises Clínicas Anatomía Patolóxica Banco de Sangue Laboratorio de Hematoloxía Laboratorio de Microbioloxía
Loxística	LOG	Audiovisuais Hostalaría Informática Loxística Mantemento Persoal Seguridade e Comunicións Subministracións
Radiodiagnóstico	RAD	Radiodiagnóstico
Gardas Especialistas	GAR	Gardas de Especialistas
Medicina Intensiva	MIV	Medicina Intensiva
Hospitalización	HOS	Unidades Enfermaría Hospital de Día

ÁREA FUNCIONAL FINAL		SERVIZOS FUNCIONAIS FINAIS
Medicina	MED	Medicina Interna Dixectivo Neumoloxía Cardioloxía Alergoloxía Neuroloxía Reumatoloxía Nefroloxía Endocrinoloxía Oncoloxía Médica Hematoloxía Rehabilitación Hospitalización a Domicilio
Obstetricia	OBS	Obstetricia
Pediatría	PED	Pediatría
Cirurgía	CGD	Cirurgía Xeral e Dixestiva Dermatoloxía Xinecoloxía Oftalmoloxía Otorrinolaringoloxía Traumatoloxía Uroloxía Unidade de Transplantes
Psiquiatría	PSQ	Psiquiatría Hospital
Urxencias	URG	Urxencias
Primaria	PRI	Atención Primaria
Centros Alleos	CAJ	Centros Alleos
Hospitalización Sociosanitaria	HSS	Hospitalización Sociosanitaria
Docencia Investigación	DEI	Docencia e Investigación

ATENCIÓN PRIMARIA

RECURSOS FÍSICOS

CENTROS, CONSULTORIOS E UNIDADES DE APOIO

SAP	CENTROS DE SAÚDE	UNIDADES FUNCIONAIS	QUENDA
SAP AS PONTES DE GARCÍA RODRÍGUEZ	Centro de Saúde das Pontes de García Rodríguez	Farmacia Fisioterapia Odontoloxía Psicoprofilaxe-Obstétrica	Mañá / Tarde
SAP CARANZA	Centro de Saúde de Caranza	Farmacia Odontoloxía Saúde Mental Unidade de Traballo Social	Mañá / Tarde
SAP CEDEIRA	Centro de Saúde de Cedeira	Farmacia Psicoprofilaxe-Obstétrica	Mañá
SAP FENE	Centro de Saúde de Ares Centro de Saúde da Capela Centro de Saúde de Fene	Psicoprofilaxe-Obstétrica Psicoprofilaxe-Obstétrica Farmacia Fisioterapia Odontoloxía Psicoprofilaxe-Obstétrica Unidade de Traballo Social	Mañá Mañá Mañá / Tarde
	Centro de Saúde de Mugar dos Consultorio de Maniños	Psicoprofilaxe-Obstétrica	Mañá Mañá
SAP FONTENLA M.-A	Centro de Saúde de Fontenla Maristany	Farmacia Odontoloxía Psicoprofilaxe-Obstétrica Saúde Mental Unidade de Traballo Social	Mañá / Tarde
SAP FONTENLA M.-B	Centro de Saúde de Fontenla Maristany		Mañá / Tarde
	Consultorio Manuel Comellas		Mañá

SAP	CENTROS DE SAÚDE	UNIDADES FUNCIONAIS	QUENDA
SAP NARÓN	Centro de Saúde de Narón	Farmacia Fisioterapia Odontoloxía Psicoprofilaxe-Obstétrica Unidade de Traballo Social	Mañá / Tarde
	Centro de Saúde de Neda	Psicoprofilaxe-Obstétrica	Mañá
	Centro de Saúde de Valdoviño	Psicoprofilaxe-Obstétrica	Mañá
	Consultorio do Val		Mañá
	Consultorio de Pedroso		Mañá
SAP ORTIGUEIRA	Centro de Saúde de Cariño	Farmacia Psicoprofilaxe-Obstétrica	Mañá
	Centro de Saúde de Mañón		Mañá
	Centro de Saúde de Ortigueira	Farmacia Fisioterapia Odontoloxía Psicoprofilaxe-Obstétrica	Mañá
	Consultorio de Mera		Mañá
	Consultorio de Espasante		Mañá
SAP PONTEDEUME	Centro de Saúde de Cabanas	Psicoprofilaxe-Obstétrica	Mañá
	Centro de Saúde de Monfero		Mañá
	Centro de Saúde de Pontedeume	Farmacia Fisioterapia Odontoloxía Psicoprofilaxe-Obstétrica Unidade de Traballo Social	Mañá / Tarde
SAP SAN SADURNIÑO	Centro de Saúde de Cerdido		Mañá
	Centro de Saúde de Moeche		Mañá
	Centro de Saúde de San Sadurniño	Farmacia Psicoprofilaxe-Obstétrica	Mañá
	Centro de Saúde das Somozas		Mañá
SAP SERANTES	Centro de Saúde de Serantes	Farmacia Unidade de Traballo Social	Mañá

CENTROS OU CONCELLOS AOS QUE PRESTA ASISTENCIA EN ODONTOLOXÍA

C.S. Fontenla M. (Ferrol)	C.S. Fontenla Maristany (Ferrol) e Valdoviño
C.S. Caranza (Ferrol)	C.S. Caranza, Cedeira, Serantes
C.S. de Fene	C.S. Ares, A Capela, Fene e Mugar dos
C.S. de Narón	C.S. Cerdido, Narón, Neda, Moeche, San Sadurniño e As Somozas
C.S. de Ortigueira	C.S. Cariño, Mañón e Ortigueira
C.S. das Pontes de García Rodríguez	C.S. As Pontes
C.S. de Pontedeume	C.S. Cabanas, Monfero e Pontedeume

TIS EN ODONTOLOXÍA

	TIS > 14 anos:	TIS <= 14 anos:	TIS totais:
C.S. Fontenla M. (Ferrol)	46.905	5.549	52.454
C.S. Caranza (Ferrol)	20.548	2.445	22.993
C.S. de Fene	22.082	2.613	24.695
C.S. de Narón	40.301	5.698	45.999
C.S. de Ortigueira	9.921	812	10.733
C.S. das Pontes de García Rodríguez	9.500	1.115	10.615
C.S. de Pontedeume	11.084	1.269	12.353
	160.341	19.501	179.842

RECURSOS HUMANOS

ATS/DUE:	121
Aux. administrativos:	20
Celadores:	18
Farmacéuticos:	7
Fisioterapeutas:	10
Hixienistas dentais:	9
Matronas:	12
Médicos:	124
MIR:	0
Odontólogos:	9
Pediatras:	23
PSX:	57
Técnicos coidados aux. enfermaría (TCAE)	11
Trab. sociais:	7

EOXI FERROL. Actividade Centros de Saúde

ACTIVIDADE ASISTENCIAL

1.- Tarxetas sanitarias por idade

Grupo de Idade	Decembro 2017	Decembro 2016	Variación De- cembro	% variac.
00-14	19.501	19.716	-215	-1,09
15-64	112.335	113.897	-1.562	-1,37
>=65	48.006	47.630	376	0,79
Total	179.842	181.243	-1.401	-0,77

2.- Médico de familia

2.1.- Actos médicos

	Total 2017	Total 2016	Variación acum.	
			Variación ano	% variac.
CIRURXÍA MENOR	2.808	2.559	249	9,73
CITOLOXÍA	52	48	4	8,33
CONSULTA DE REFERENTE DE PALIATIVOS	2	4	-2	-50,00
DEMANDA	805.652	800.155	5.497	0,69
ECOGRAFÍA	601	375	226	60,27
FOTODERMATOSCOPIA	95		95	
MONITORIZACIÓN DE PRESIÓN ARTERIAL	20	41	-21	-51,22
PROGRAMA DA MULLER	489	572	-83	-14,51
PROGRAMA DE CRÓNICOS	81	9	72	800,00
PROGRAMA DO TABACO	104	109	-5	-4,59
PROGRAMADA	7.954	6.800	1.154	16,97
REALIZACIÓN DE ESPIROMETRÍA	2	22	-20	-90,91
RENOVACIÓN DE PRESCRICIÓN FARMACÉUTICA	141.728	135.789	5.939	4,37
RETINOGRAFÍA	47	57	-10	-17,54
SCREENING DE CANCRO COLORRECTAL	946	1.138	-192	-16,87
SEGUIMIENTO DE ANTICOAGULACIÓN	1.585	1.255	330	26,29
VALORACIÓN DE ESPIROMETRÍA	747	760	-13	-1,71
VALORACIÓN DE HISTORIA CLÍNICA	3.317	1.667	1.650	98,98
VALORACIÓN DE RETINOGRAFÍA	2.653	2.379	274	11,52
Total	968.883	953.739	15.144	1,59

2.2.- Actos médicos, segundo modo de atención

	Total 2017	Total 2016	Variación acum.	
			Variación ano	% variac.
AUSENTE	6.687	4.744	1.943	40,96
PRESENCIAL EN CENTRO	817.456	819.025	-1.569	-0,19
PRESENCIAL EN DOMICILIO	9.072	9.475	-403	-4,25
TELÉFONO	135.625	120.463	15.162	12,59
VÍA PÚBLICA	43	32	11	34,38
Total	968.883	953.739	15.144	1,59

2.3.- Citas reasignadas doutros profesionais

	Total 2017	Total 2016	Variación acum.	
			Variación ano	% variac.
CITAS REASIGNADAS	60.407	60.583	-176	-0,29

2.4.- Continuidade asistencial

2.4.1.- Teleconsultas

	Total 2017	Total 2016	Variación acum.	
			Variación ano	% variac.
ALERGOLOXÍA	55	5	50	1.000,00
ANESTESIOLOXÍA E REANIMACIÓN	33	14	19	135,71
CARDIOLOXÍA	873	661	212	32,07
CIRURXÍA XERAL E DIXESTIVA	83	12	71	591,67
DERMATOLOXÍA	2.467	2.287	180	7,87
DIXESTIVO	3.034	2.835	199	7,02
ENDOCRINOLOXÍA	2.199	1.465	734	50,10
HOSPITALIZACIÓN A DOMICILIO	1		1	
MEDICINA INTERNA	512	384	128	33,33
NEFROLOXÍA	338	361	-23	-6,37
NEUMOLOXÍA	145		145	
NEUROLOXÍA	170	150	20	13,33
OBSTETRICIA	4		4	
OFTALMOLOXÍA	3.843	3.234	609	18,83
PEDIATRÍA	2	1	1	100,00
RADIODIAGNÓSTICO	136		136	
REUMATOLOXÍA	252	37	215	581,08
XINECOLOXÍA	28	7	21	300,00
Total	14.175	11.453	2.722	23,77

2.5.- Derivaciones a Atención Especializada

	Total 2017	Total 2016	Variación acum.	
			Variación ano	% variac.
ALG	1.962	1.915	47	2,45
ANR	1.334	1.439	-105	-7,30
CAR	2.604	2.613	-9	-0,34
CGD	5.749	5.586	163	2,92
DER	7.723	7.938	-215	-2,71
DIG	455	507	-52	-10,26
DME	3	3	0	0,00
END	902	892	10	1,12
GIN	3.889	3.653	236	6,46
HEM	739	723	16	2,21
MIR	1.519	1.586	-67	-4,22
MPR	26	90	-64	-71,11
NEF	14	31	-17	-54,84
NFL	561	403	158	39,21
NML	1.311	1.322	-11	-0,83
NRL	2.573	2.638	-65	-2,46
OBS	1.280	1.368	-88	-6,43
OFT	7.168	7.748	-580	-7,49
ONC	194	187	7	3,74
ORL	4.536	4.551	-15	-0,33
PED	1.316	1.362	-46	-3,38
PSQ	6.111	5.823	288	4,95
RAD	43.448	45.218	-1.770	-3,91
REH	4.824	4.634	190	4,10
REU	3.291	3.231	60	1,86
TRA	8.689	8.898	-209	-2,35
URO	2.665	2.467	198	8,03
Total	114.886	116.826	-1.940	-1,66

3.- Enfermaría

3.1.- Actos de enfermaría

	Total 2017	Total 2016	Variación acum.	
			Variación ano	% variac.
ACTIVIDADE GRUPAL	83	79	4	5,06
ADMINISTRACIÓN DE METOTREXATE	189	140	49	35,00
CIRURXÍA MENOR	357	403	-46	-11,41
CITOLOXÍA	35	30	5	16,67
CONSULTA DE REFERENTE DE PALIATIVOS	1	9	-8	-88,89
CONTROL DE GLUCEMIA	3.408	3.421	-13	-0,38
DEMANDA	161.220	166.331	-5.111	-3,07
DOPPLER	145	171	-26	-15,20
ELECTROCARDIOGRAMA (ECG)	12.607	12.785	-178	-1,39
MONITORIZACIÓN DE PRESIÓN ARTERIAL	6.631	6.666	-35	-0,53
PROGRAMA DA MULLER	58	47	11	23,40
PROGRAMA DE CRÓNICOS	65	4	61	1.525,00
PROGRAMA DO NENO SAN	20.638	21.780	-1.142	-5,24
PROGRAMA DO TABACO	2	3	-1	-33,33
PROGRAMA VACINACIÓN GRIPE	3.230	2.240	990	44,20
PROGRAMADA	158.288	161.997	-3.709	-2,29
REALIZACIÓN DE ESPIROMETRÍA	3.431	4.327	-896	-20,71
RETINOGRAFÍA	6.552	6.020	532	8,84
SCREENING DE CANCRO COLORRECTAL	955	1.114	-159	-14,27
SEGUIMIENTO DE ANTICOAGULACIÓN	56.645	55.958	687	1,23
TOMA DE MOSTRAS	139.126	141.682	-2.556	-1,80
VACINACIÓN GRIPE	34.237	32.657	1.580	4,84
VACINAS	9.510	7.632	1.878	24,61
VALORACIÓN DE HISTORIA CLÍNICA	904	1.078	-174	-16,14
Total	618.317	626.574	-8.257	-1,32

Nota: As retinografías nos centros de saúde de Narón e Fene inclúen rexistros do mesmo paciente en dúas axendas

3.2.- Actos de enfermaría, segundo modo de atención

	Total 2017	Total 2016	Variación acum.	
			Variación ano	% variac.
AUSENTE	904	1.087	-183	-16,84
PRESENCIAL EN CENTRO	557.102	565.805	-8.703	-1,54
PRESENCIAL EN DOMICILIO	37.446	39.088	-1.642	-4,20
TELÉFONO	22.828	20.569	2.259	10,98
VÍA PÚBLICA	37	25	12	48,00
Total	618.317	626.574	-8.257	-1,32

3.3.- Citas reasignadas doutros profesionais

	Total 2017	Total 2016	Variación acum.	
			Variación ano	% variac.
CITAS REASIGNADAS	12.008	17.412	-5.404	-31,04

3.4.- Citas Conecta 72

	Total 2017	Total 2016	Variación acum.	
			Variación ano	% variac.
Conecta 72	12.644	12023	621	5,17

3.5.- Actos matronas

	Total 2017	Total 2016	Variación acum.	
			Variación ano	% variac.
ABORDAXE DE DISFUNCIÓNS DE SOLO PELVIANO	5		5	
ACTIVIDADE GRUPAL	580	150	430	286,67
CITOLOXÍA	4.126	5.415	-1.289	-23,80
DEMANDA	16.381	15.696	685	4,36
PREPARACIÓN AO PARTO	3.326	3.777	-451	-11,94
PRIMEIRA CONSULTA DA EMBARAZADA	886	730	156	21,37
PROGRAMA DA MULLER	654	414	240	57,97
PROGRAMADA	10.920	10.560	360	3,41
Total	36.878	36.742	136	0,37

3.6.- Actos matrona, segundo modo de atención

	Total 2017	Total 2016	Variación acum.	
			Variación ano	% variac.
PRESENCIAL EN CENTRO	32.260	32.977	-717	-2,17
PRESENCIAL EN DOMICILIO	25	41	-16	-39,02
TELÉFONO	4.593	3.724	869	23,34
Total	36.878	36.742	136	0,37

4.- Pediatría

4.1.- Actos pediatría

	Total 2017	Total 2016	Variación acum.	
			Variación ano	% variac.
CIRURXÍA MENOR	27	84	-57	-67,86
DEMANDA	94.674	102.358	-7.684	-7,51
ECOGRAFÍA	3	3	0	0,00
PROGRAMA DO NENO SAN PROGRAMADA	19.539	20.560	-1.021	-4,97
REALIZACIÓN DE ESPIROMETRÍA	1.421	1.532	-111	-7,25
RENOVACIÓN DE PRESCRIPCIÓN FARMACÉUTICA	0	0	0	
VALORACIÓN DE ESPIROMETRÍA	1.377	1.243	134	10,78
		1	-1	-100,00
Total	117.041	125.781	-8.740	-6,95

4.2.- Actos pediatría, segundo modo de atención

	Total 2017	Total 2016	Variación acum.	
			Variación ano	% variac.
AUSENTE		1	-1	-100,00
PRESENCIAL EN CENTRO	104.654	113.590	-8.936	-7,87
TELÉFONO	12.370	12.186	184	1,51
VÍA PÚBLICA	17	4	13	325,00
Total	117.041	125.781	-8.740	-6,95

5.- Odontoloxía

5.1.- Actos odontoloxía

	Total 2017	Total 2016	Variación acum.	
			Variación ano	% variac.
CIRURXÍA MENOR	4.769	3.688	1.081	29,31
DEMANDA	20.829	21.817	-988	-4,53
OBTURACIÓN	1.034	1.160	-126	-10,86
PRIMEIRA CONSULTA DA EMBARAZADA	236	219	17	7,76
PRIMEIRA CONSULTA DO NENO	1.316	1.372	-56	-4,08
PROGRAMADA	1.342	1.253	89	7,10
REVISIÓN DA EMBARAZADA	701	809	-108	-13,35
REVISIÓN DO NENO	6.136	6.305	-169	-2,68
SELADO	11	22	-11	-50,00
TARTRECTOMÍA		7	-7	-100,00
Total	36.374	36.652	-278	-0,76

5.2.- Actos odontología, segundo modo de atención

	Total 2017	Total 2016	Variación acum.	
			Variación año	% variac.
PRESENCIAL EN CENTRO	35.902	36.222	-320	-0,88
TELÉFONO	472	430	42	9,77
Total	36.374	36.652	-278	-0,76

6.- Higiene bucodental

6.1.- Actos higiene bucodental

	Total 2017	Total 2016	Variación acum.	
			Variación año	% variac.
DEMANDA	725	924	-199	-21,54
EDUCACIÓN EN SAÚDE BUCODENTAL	895	844	51	6,04
SELADO	2.732	2.778	-46	-1,66
TARRECTOMÍA	795	838	-43	-5,13
Total	5.147	5.384	-237	-4,40

6.2.- Actos higiene bucodental, segundo modo de atención

	Total 2017	Total 2016	Variación acum.	
			Variación año	% variac.
PRESENCIAL EN CENTRO	5.046	5.316	-270	-5,08
TELÉFONO	101	68	33	48,53
Total	5.147	5.384	-237	-4,40

7.- Farmacia

7.1.- Actos farmacia

	Total 2017	Total 2016	Variación acum.	
			Variación año	% variac.
DEMANDA	42.071	39.403	2.668	6,77
PROGRAMADA	1.811	1.217	594	48,81
Total	43.882	40.620	3.262	8,03

7.2.- Actos farmacia, segundo modo de atención

	Total 2017	Total 2016	Variación acum.	
			Variación año	% variac.
PRESENCIAL EN CENTRO	42.310	39.670	2.640	6,65
TELÉFONO	1.572	950	622	65,47
Total	43.882	40.620	3.262	8,03

8.- Trabajo social

8.1.- Actos trabajo social

	Total 2017	Total 2016	Variación acum.	
			Variación ano	% variac.
ACTIVIDADE GRUPAL	18	5	13	260,00
CONSULTA DE REFERENTE DE PALIATIVOS		1	-1	-100,00
DEMANDA	6.032	5.873	159	2,71
INTERVENCIÓN INDIRECTA	1.082	1.005	77	7,66
PROGRAMADA	1.243	1.266	-23	-1,82
Total	8.375	8.150	225	2,76

8.2.- Actos trabajo social, segundo modo de atención

	Total 2017	Total 2016	Variación acum.	
			Variación ano	% variac.
AUSENTE	1.081	1.005	76	7,56
PRESENCIAL EN CENTRO	6.208	6.028	180	2,99
PRESENCIAL EN DOMICILIO	508	554	-46	-8,30
TELÉFONO	578	563	15	2,66
Total	8.375	8.150	225	2,76

9.- Modo de cita

	Total 2017	Total 2016	Variación acum.	
			Variación ano	% variac.
Cita Internet	234.546	218.174	16.372	7,50
Conecta 72	13.471	12.956	515	3,97
Consulta	218.376	208.900	9.476	4,54
Contact Center	17.939	19.471	-1.532	-7,87
IVR	28.952	31.642	-2.690	-8,50
Mostrador	1.108.459	1.132.028	-23.569	-2,08
Screening CR	1.674	338	1.336	
Teléfono	211.481	210.136	1.345	0,64
Total	1.834.898	1.833.645	1.253	0,07

MEDICINA DE FAMILIA

INDICADORES

Frecuentación	6,04
Consultas / profesionais/ día	31,76
C. enfermidade / profesionais / día	26,41

PEDIATRÍA

INDICADORES

Frecuentación	6,00
Consultas / profesionais/ día	20,69
C. enfermidade / profesionais / día	16,73

ODONTOLOXÍA EN AP

INDICADORES

Frecuentación	0,20
Consultas / día	147,86
Consultas / profesionais / día	16,43

EOXI FERROL. Actividade Centros de Saúde

FONTENLA MARISTANY

Concello de Ferrol

RECURSOS HUMANOS

ATS/DUE: (*)	30
Aux. administrativos: (**)	11
Celadores:	8
Farmacéuticos:	2
Hixienistas dentais:	2
Matronas:	2
Médicos:	29
Odontólogos:	2
Pediatras:	6
PSX:	10
TCAE:	2
Trab. Sociais: (**)	2

(*) 1 pertence ao Centro de Orientación Familiar e 1 a Saúde Mental

(**) 1 pertence ao Centro de Orientación Familiar

ACTIVIDADE ASISTENCIAL

1.- Tarxetas sanitarias por idade

Grupo de Idade	Decembro 2017	Decembro 2016	Variación Decembro	% variac.
00-14	5.036	5.149	-113	-2,19
15-64	29.786	30.110	-324	-1,08
>=65	12.103	11.992	111	0,93
Total	46.925	47.251	-326	-0,69

2.- Médico de familia

2.1.- Actos médicos

	Total 2017	Total 2016	Variación acum.	
			Variación ano	% variac.
CIRURXÍA MENOR	299	245	54	22,04
CITOLOXÍA	1	0	1	0,00
CONSULTA DE REFERENTE DE PALIATIVOS	1		1	
DEMANDA	194.778	192.852	1.926	1,00
ECOGRAFÍA	7	4	3	75,00
FOTODERMATOSCOPIA	24		24	
MONITORIZACIÓN DE PRESIÓN ARTERIAL	3		3	
PROGRAMA DA MULLER	9	2	7	350,00
PROGRAMA DE CRÓNICOS	27	4	23	575,00
PROGRAMA DO TABACO	4	28	-24	-85,71
PROGRAMADA	1.411	1.058	353	33,36
REALIZACIÓN DE ESPIROMETRÍA	0	0	0	0,00
RENOVACIÓN DE PRESCRIPCIÓN FARMACÉUTICA	33.098	32.935	163	0,49
RETINOGRAFÍA	4	2	2	100,00
SCREENING DE CANCRO COLORRECTAL	266	281	-15	-5,34
SEGUIMIENTO DE ANTICOAGULACIÓN	469	2	467	23.350,00
VALORACIÓN DE ESPIROMETRÍA	614	525	89	16,95
VALORACIÓN DE HISTORIA CLÍNICA	946	248	698	281,45
VALORACIÓN DE RETINOGRAFÍA	1.254	957	297	31,03
Total	233.215	229.143	4.072	1,78

2.2.- Actos médicos, segundo modo de atención

	Total 2017	Total 2016	Variación acum.	
			Variación ano	% variac.
AUSENTE	2.809	1.729	1.080	62,46
PRESENCIAL EN CENTRO	180.672	184.664	-3.992	-2,16
PRESENCIAL EN DOMICILIO	1.669	1.624	45	2,77
TELÉFONO	48.064	41.124	6.940	16,88
VÍA PÚBLICA	1	2	-1	-50,00
Total	233.215	229.143	4.072	1,78

2.3.- Citas reasignadas doutros profesionais

	Total 2017	Total 2016	Variación acum.	
			Variación ano	% variac.
CITAS REASIGNADAS	15.693	18.637	-2.944	-15,80

2.4.- Continuidade asistencial

2.4.1.- Teleconsultas

	Total 2017	Total 2016	Variación acum.	
			Variación ano	% variac.
ALERGOLOXÍA	20	1	19	1.900,00
ANESTESIOLOXÍA E REANIMACIÓN	11	2	9	450,00
CARDIOLOXÍA	264	205	59	28,78
CIRURXÍA XERAL E DIXESTIVA	27	1	26	2.600,00
DERMATOLOXÍA	578	562	16	2,85
DIXESTIVO	842	781	61	7,81
ENDOCRINOLOXÍA	692	579	113	19,52
MEDICINA INTERNA	174	111	63	56,76
NEFROLOXÍA	97	95	2	2,11
NEUMOLOXÍA	50		50	
NEUROLOXÍA	50	33	17	51,52
OBSTETRICIA	2		2	
OFTALMOLOXÍA	1130	939	191	20,34
PEDIATRÍA	1		1	
RADIODIAGNÓSTICO	28		28	
REUMATOLOXÍA	52	14	38	271,43
XINECOLOXÍA	9	1	8	800,00
Total	4.027	3.324	703	21,15

2.5.- Derivacións a Atención Especializada

	Total 2.017	Total 2.016	Variación acum.	
			Variación ano	% variac.
ALG	560	593	-33	-5,56
ANR	399	448	-49	-10,94
CAR	657	657	0	0,00
CGD	1.662	1.583	79	4,99
DER	2.286	2.501	-215	-8,60
DIG	120	138	-18	-13,04
END	257	215	42	19,53
GIN	1.080	1.082	-2	-0,18
HEM	215	192	23	11,98
MIR	455	419	36	8,59
MPR	7	48	-41	-85,42
NEF	6	5	1	20,00
NFL	114	71	43	60,56
NML	339	338	1	0,30
NRL	715	756	-41	-5,42
OBS	432	454	-22	-4,85
OFT	1.779	1.946	-167	-8,58
ONC	47	50	-3	-6,00
ORL	1.210	1.242	-32	-2,58
PED	360	419	-59	-14,08
PSQ	1.487	1.341	146	10,89
RAD	12.548	13.607	-1.059	-7,78
REH	709	620	89	14,35
REU	1.115	1.066	49	4,60
TRA	2.257	2.348	-91	-3,88
URO	730	663	67	10,11
Total	31.546	32.802	-1.256	-3,83

3.- Enfermería

3.1.- Actos de enfermería

	Total 2017	Total 2016	Variación acum.	
			Variación ano	% variac.
ACTIVIDADE GRUPAL	5	7	-2	-28,57
CIRURXÍA MENOR	47	80	-33	-41,25
CONSULTA DE REFERENTE DE PALIATIVOS		6	-6	-100,00
CONTROL DE GLUCEMIA	20	50	-30	-60,00
DEMANDA	44.106	43.726	380	0,87
DOPPLER	71	100	-29	-29,00
ELECTROCARDIOGRAMA (ECG)	3.438	3.334	104	3,12
MONITORIZACIÓN DE PRESIÓN ARTERIAL	43	28	15	53,57
PROGRAMA DE CRÓNICOS	2	1	1	100,00
PROGRAMA DO NENO SAN	6.343	6.755	-412	-6,10
PROGRAMA DO TABACO	0	2	-2	-100,00
PROGRAMA VACINACIÓN GRIPE	555	672	-117	-17,41
PROGRAMADA	29.921	30.500	-579	-1,90
REALIZACIÓN DE ESPIROMETRÍA	981	1.252	-271	-21,65
RETINOGRAFÍA	2.156	1.723	433	25,13
SCREENING DE CANCRO COLORRECTAL	270	272	-2	-0,74
SEGUIMIENTO DE ANTICOAGULACIÓN	6.189	3.802	2.387	62,78
TOMA DE MOSTRAS	32.103	34.202	-2.099	-6,14
VACINACIÓN GRIPE	7.645	7.082	563	7,95
VACINAS	1.327	1.571	-244	-15,53
VALORACIÓN DE HISTORIA CLÍNICA	1	0	1	0,00
Total	135.223	135.165	58	0,04

3.2.- Actos de enfermería, segundo modo de atención

	Total 2017	Total 2016	Variación acum.	
			Variación ano	% variac.
AUSENTE	1	6	-5	-83,33
PRESENCIAL EN CENTRO	118.806	119.640	-834	-0,70
PRESENCIAL EN DOMICILIO	9.074	8.497	577	6,79
TELÉFONO	7.340	7.021	319	4,54
VÍA PÚBLICA	2	1	1	100,00
Total	135.223	135.165	58	0,04

3.3.- Citas reasignadas doutros profesionais

	Total 2017	Total 2016	Variación acum.	
			Variación ano	% variac.
CITAS REASIGNADAS	4.441	5.558	-1.117	-20,10

3.4.- Citas Conecta 72

	Total 2017	Total 2016	Variación acum.	
			Variación ano	% variac.
Conecta 72	3.372	3279	93	2,84

3.5.- Actos matronas

	Total 2017	Total 2016	Variación acum.	
			Variación ano	% variac.
ACTIVIDADE GRUPAL	1	2	-1	-50,00
CITOLOXÍA	2.517	3.680	-1.163	-31,60
DEMANDA	3.256	3.113	143	4,59
PREPARACIÓN AO PARTO	1.126	1.145	-19	-1,66
PRIMEIRA CONSULTA DA EMBARAZADA	200	69	131	189,86
PROGRAMA DA MULLER	131	21	110	523,81
PROGRAMADA	2.903	3.275	-372	-11,36
Total	10.134	11.305	-1.171	-10,36

3.6.- Actos matrona, segundo modo de atención

	Total 2017	Total 2016	Variación acum.	
			Variación ano	% variac.
PRESENCIAL EN CENTRO	9.432	10.875	-1.443	-13,27
PRESENCIAL EN DOMICILIO	2	1	1	100,00
TELÉFONO	700	429	271	63,17
Total	10.134	11.305	-1.171	-10,36

4.- Pediatría

4.1.- Actos pediatría

	Total 2017	Total 2016	Variación acum.	
			Variación ano	% variac.
CIRURXÍA MENOR	12	59	-47	-79,66
DEMANDA	23.305	25.508	-2.203	-8,64
ECOGRAFÍA		1	-1	-100,00
PROGRAMA DO NENO SAN	5.298	5.952	-654	-10,99
PROGRAMADA	17	39	-22	-56,41
RENOVACIÓN DE PRESCRICIÓN FARMACÉUTICA	169	190	-21	-11,05
Total	28.801	31.749	-2.948	-9,29

4.2.- Actos pediatría, segundo modo de atención

	Total 2017	Total 2016	Variación acum.	
			Variación ano	% variac.
PRESENCIAL EN CENTRO	25.387	28.396	-3.009	-10,60
TELÉFONO	3.411	3.353	58	1,73
VÍA PÚBLICA	3		3	
Total	28.801	31.749	-2.948	-9,29

5.- Odontoloxía

5.1.- Actos odontoloxía

	Total 2017	Total 2016	Variación acum.	
			Variación ano	% variac.
CIRURXÍA MENOR	1.313	1.333	-20	-1,50
DEMANDA	6.516	6.261	255	4,07
OBTURACIÓN	223	290	-67	-23,10
PRIMEIRA CONSULTA DA EMBARAZADA	25	29	-4	-13,79
PRIMEIRA CONSULTA DO NENO	416	376	40	10,64
PROGRAMADA	507	405	102	25,19
REVISIÓN DA EMBARAZADA	162	157	5	3,18
REVISIÓN DO NENO	1.586	1.591	-5	-0,31
SELADO	9	8	1	12,50
TARTRECTOMÍA		3	-3	-100,00
Total	10.757	10.453	304	2,91

5.2.- Actos odontoloxía, segundo modo de atención

	Total 2017	Total 2016	Variación acum.	
			Variación ano	% variac.
PRESENCIAL EN CENTRO	10.674	10.400	274	2,63
TELÉFONO	83	53	30	56,60
Total	10.757	10.453	304	2,91

6.- Hixiene bucodental

6.1.- Actos hixiene bucodental

	Total 2017	Total 2016	Variación acum.	
			Variación ano	% variac.
DEMANDA	7	6	1	16,67
EDUCACIÓN EN SAÚDE BUCODENTAL	22	16	6	37,50
SELADO	365	347	18	5,19
TARTRECTOMÍA	145	141	4	2,84
Total	539	510	29	5,69

6.2.- Actos hixiene bucodental, segundo modo de atención

	Total 2017	Total 2016	Variación acum.	
			Variación ano	% variac.
PRESENCIAL EN CENTRO	532	506	26	5,14
TELÉFONO	7	4	3	75,00
Total	539	510	29	5,69

7.- Farmacia

7.1.- Actos farmacia

	Total 2017	Total 2016	Variación acum.	
			Variación ano	% variac.
DEMANDA	11.246	11.246	0	0,00
PROGRAMADA	63	37	26	70,27
Total	11.309	11.283	26	0,23

7.2.- Actos farmacia, segundo modo de atención

	Total 2017	Total 2016	Variación acum.	
			Variación ano	% variac.
PRESENCIAL EN CENTRO	10.672	11.189	-517	-4,62
TELÉFONO	637	94	543	577,66
Total	11.309	11.283	26	0,23

8.- Traballo social

8.1.- Actos traballo social

	Total 2017	Total 2016	Variación acum.	
			Variación ano	% variac.
CONSULTA DE REFERENTE DE PALIATIVOS		1	-1	-100,00
DEMANDA	1.430	1318	112	8,50
INTERVENCIÓN INDIRECTA	107	110	-3	-2,73
PROGRAMADA	394	343	51	14,87
Total	1.931	1.772	159	8,97

8.2.- Actos traballo social, segundo modo de atención

	Total 2017	Total 2016	Variación acum.	
			Variación ano	% variac.
AUSENTE	107	110	-3	-2,73
PRESENCIAL EN CENTRO	1.535	1396	139	9,96
PRESENCIAL EN DOMICILIO	182	176	6	3,41
TELÉFONO	107	90	17	18,89
Total	1.931	1.772	159	8,97

9.- Modo de cita

	Total 2017	Total 2016	Variación acum.	
			Variación año	% variac.
Cita Internet	73.354	68.881	4.473	6,49
Conecta 72	3.678	3.607	71	1,97
Consulta	60.826	65.810	-4.984	-7,57
Contact Center	7.390	7.119	271	3,81
IVR	12.214	12.087	127	1,05
Mostrador	217.903	221.273	-3.370	-1,52
Screening CR	471	78	393	503,85
Teléfono	56.074	52.527	3.547	6,75
Total	431.910	431.382	528	0,12

MEDICINA DE FAMILIA

INDICADORES

Frecuentación	5,57
Consultas / profesionales/ día	32,69
C. enfermedad / profesionales / día	27,30
Demanda maiores de 65 años	41,52%

PEDIATRÍA

INDICADORES

Frecuentación	5,72
Consultas / profesionales/ día	19,51
C. enfermedad / profesionales / día	15,79

ODONTOLOGÍA EN AP

INDICADORES

Frecuentación	0,21
Consultas / día	43,73
Consultas / profesionales / día	21,86

EOXI FERROL. Actividade Centros de Saúde

CARANZA

Concello de Ferrol

RECURSOS HUMANOS

ATS/DUE:	8
Aux. administrativos:	2
Celadores:	1
Hixienista dental:	1
Médicos:	8
Odontólogos:	1
Pediatras:	1
PSX:	4
TCAE:	1
Trab. sociais:	1

ACTIVIDADE ASISTENCIAL

1.- Tarxetas sanitarias por idade

Grupo de idade	Decembro 2017	Decembro 2016	Variación Decembro	% variac.
00-14	1.235	1.243	-8	-0,64
15-64	6.549	6.671	-122	-1,83
>=65	2.622	2.565	57	2,22
Total	10.406	10.479	-73	-0,70

2.- Médico de familia

2.1.- Actos médicos

	Total 2017	Total 2016	Variación acum.	
			Variación ano	% variac.
CIRURXÍA MENOR	252	350	-98	-28,00
CITOLOXÍA	4	22	-18	-81,82
DEMANDA	55.189	55.639	-450	-0,81
ECOGRAFÍA	1	2	-1	-50,00
FOTODERMATOSCOPIA	21		21	
MONITORIZACIÓN DE PRESIÓN ARTERIAL	0		0	
PROGRAMA DA MULLER		1	-1	-100,00
PROGRAMADA	1.522	1.570	-48	-3,06
RENOVACIÓN DE PRESCRIPCIÓN FARMACÉUTICA	5.341	4.991	350	7,01
SCREENING DE CANCRO COLORRECTAL	34	76	-42	-55,26
SEGUIMIENTO DE ANTICOAGULACIÓN		2	-2	-100,00
VALORACIÓN DE ESPIROMETRÍA	2		2	
VALORACIÓN DE HISTORIA CLÍNICA	625	2	623	31150,00
VALORACIÓN DE RETINOGRAFÍA	38	1	37	3.700,00
Total	63.029	62.656	373	0,60

2.2.- Actos médicos, segundo modo de atención

	Total 2017	Total 2016	Variación acum.	
			Variación ano	% variac.
AUSENTE	665	3	662	22.066,67
PRESENCIAL EN CENTRO	52.747	54.117	-1.370	-2,53
PRESENCIAL EN DOMICILIO	370	452	-82	-18,14
TELÉFONO	9.246	8.083	1.163	14,39
VÍA PÚBLICA	1	1	0	0,00
Total	63.029	62.656	373	0,60

2.3.- Citas reasignadas doutros profesionais

	Total 2017	Total 2016	Variación acum.	
			Variación ano	% variac.
CITAS REASIGNADAS	2.916	3.322	-406	-12,22

2.4.- Continuidade asistencial

2.4.1.- Teleconsultas

	Total 2017	Total 2016	Variación acum.	
			Variación ano	% variac.
ALERGOLOXÍA	6		6	
ANESTESIOLOXÍA E REANIMACIÓN				
CARDIOLOXÍA	51	29	22	75,86
CIRURXÍA XERAL E DIXESTIVA	3	1	2	200,00
DERMATOLOXÍA	251	157	94	59,87
DIXESTIVO	256	216	40	18,52
ENDOCRINOLOXÍA	108	77	31	40,26
MEDICINA INTERNA	76	39	37	94,87
NEFROLOXÍA	18	40	-22	-55,00
NEUMOLOXÍA	9		9	
NEUROLOXÍA	11	6	5	83,33
OFTALMOLOXÍA	354	141	213	151,06
RADIODIAGNÓSTICO	46		46	
REUMATOLOXÍA	25		25	
XINECOLOXÍA	0	1	-1	-100,00
Total	1.214	707	507	71,71

2.5.- Derivacións a Atención Especializada

	Total 2017	Total 2016	Variación acum.	
			Variación ano	% variac.
ALG	92	90	2	2,22
ANR	24	15	9	60,00
CAR	182	168	14	8,33
CGD	446	344	102	29,65
DER	506	428	78	18,22
DIG	46	27	19	70,37
END	60	54	6	11,11
GIN	257	229	28	12,23
HEM	56	52	4	7,69
MIR	173	117	56	47,86
MPR	3	6	-3	-50,00
NEF		1	-1	-100,00
NFL	26	16	10	62,50
NML	125	100	25	25,00
NRL	184	153	31	20,26
OBS	9	4	5	125,00
OFT	460	409	51	12,47
ONC	23	6	17	283,33
ORL	349	325	24	7,38
PED	119	110	9	8,18
PSQ	725	657	68	10,35
RAD	2.786	2.916	-130	-4,46
REH	196	172	24	13,95
REU	238	197	41	20,81
TRA	590	561	29	5,17
URO	208	143	65	45,45
Total	7.883	7.300	583	7,99

3.- Enfermería

3.1.- Actos de enfermería

	Total 2017	Total 2016	Variación acum.	
			Variación ano	% variac.
ACTIVIDADE GRUPAL	8	17	-9	-52,94
ADMINISTRACIÓN DE METOTREXATE	20		20	
CIRURXÍA MENOR	1		1	
CITOLOXÍA		1	-1	-100,00
CONTROL DE GLUCEMIA	171	300	-129	-43,00
DEMANDA	7.909	7.812	97	1,24
DOPPLER	1		1	
ELECTROCARDIOGRAMA (ECG)	520	548	-28	-5,11
MONITORIZACIÓN DE PRESIÓN ARTERIAL	51	35	16	45,71
PROGRAMA DA MULLER		1	-1	-100,00
PROGRAMA DE CRÓNICOS	21		21	
PROGRAMA DO NENO SAN	1.225	1.178	47	3,99
PROGRAMA VACINACIÓN GRIPE	151	162	-11	-6,79
PROGRAMADA	11.870	12.664	-794	-6,27
REALIZACIÓN DE ESPIROMETRÍA	205	355	-150	-42,25
SCREENING DE CANCRO COLORRECTAL	34	66	-32	-48,48
SEGUIMIENTO DE ANTICOAGULACIÓN	3.519	3.708	-189	-5,10
TOMA DE MOSTRAS	9.379	9.126	253	2,77
VACINACIÓN GRIPE	1.923	1.833	90	4,91
VACINAS	248	158	90	56,96
VALORACIÓN DE HISTORIA CLÍNICA	1	0	1	0,00
Total	37.257	37.964	-707	-1,86

3.2.- Actos de enfermería, segundo modo de atención

	Total 2017	Total 2016	Variación acum.	
			Variación ano	% variac.
AUSENTE	1	0	1	0,00
PRESENCIAL EN CENTRO	34.004	34.090	-86	-0,25
PRESENCIAL EN DOMICILIO	2.069	2.713	-644	-23,74
TELÉFONO	1.183	1.160	23	1,98
VÍA PÚBLICA		1	-1	-100,00
Total	37.257	37.964	-707	-1,86

3.3.- Citas reasignadas doutros profesionais

	Total 2017	Total 2016	Variación acum.	
			Variación ano	% variac.
CITAS REASIGNADAS	1.516	2.045	-529	-25,87

3.4.- Citas Conecta 72

	Total 2017	Total 2016	Variación acum.	
			Variación ano	% variac.
Conecta 72	761	717	44	6,14

4.- Pediatría

4.1.- Actos pediatría

	Total 2017	Total 2016	Variación acum.	
			Variación ano	% variac.
CIRURXÍA MENOR	1	1	0	0,00
DEMANDA	7.642	6.758	884	13,08
PROGRAMA DO NENO SAN PROGRAMADA	1.217	1.175	42	3,57
RENOVACIÓN DE PRESCRIPCIÓN FARMACÉUTICA	35	49	-14	-28,57
Total	8.898	7.983	915	11,46

4.2.- Actos pediatría, segundo modo de atención

	Total 2017	Total 2016	Variación acum.	
			Variación ano	% variac.
PRESENCIAL EN CENTRO	7.682	7.426	256	3,45
TELÉFONO	1.216	557	659	118,31
Total	8.898	7.983	915	11,46

5.- Odontoloxía

5.1.- Actos odontoloxía

	Total 2017	Total 2016	Variación acum.	
			Variación ano	% variac.
CIRURXÍA MENOR	680	83	597	719,28
DEMANDA	2.659	3.096	-437	-14,11
OBTURACIÓN	155	214	-59	-27,57
PRIMEIRA CONSULTA DA EMBARAZADA		2	-2	-100,00
PRIMEIRA CONSULTA DO NENO	272	281	-9	-3,20
PROGRAMADA	43	36	7	19,44
REVISIÓN DA EMBARAZADA	60	41	19	46,34
REVISIÓN DO NENO	474	549	-75	-13,66
SELADO		2	-2	-100,00
Total	4.343	4.304	39	0,91

5.2.- Actos odontología, segundo modo de atención

	Total 2017	Total 2016	Variación acum.	
			Variación ano	% variac.
PRESENCIAL EN CENTRO	4.316	4.287	29	0,68
TELÉFONO	27	17	10	58,82
Total	4.343	4.304	39	0,91

6.- Higiene bucodental

6.1.- Actos higiene bucodental

	Total 2017	Total 2016	Variación acum.	
			Variación ano	% variac.
DEMANDA	38	19	19	100,00
EDUCACIÓN EN SAÚDE BUCODENTAL	108	90	18	20,00
SELADO	380	484	-104	-21,49
TARTRECTOMÍA	121	80	41	51,25
Total	647	673	-26	-3,86

6.2.- Actos higiene bucodental, segundo modo de atención

	Total 2017	Total 2016	Variación acum.	
			Variación ano	% variac.
PRESENCIAL EN CENTRO	645	671	-26	-3,87
TELÉFONO	2	2	0	0,00
Total	647	673	-26	-3,86

7.- Farmacia

7.1.- Actos farmacia

	Total 2017	Total 2016	Variación acum.	
			Variación ano	% variac.
DEMANDA	723	676	47	6,95
INTERVENCIÓN INDIRECTA	148	129	19	14,73
PROGRAMADA	432	384	48	12,50
Total	1.303	1.189	114	9,59

7.2.- Actos farmacia, segundo modo de atención

	Total 2017	Total 2016	Variación acum.	
			Variación ano	% variac.
AUSENTE	148	129	19	14,73
PRESENCIAL EN CENTRO	1.015	939	76	8,09
PRESENCIAL EN DOMICILIO	53	55	-2	-3,64
TELÉFONO	87	66	21	31,82
Total	1.303	1.189	114	9,59

8.- Modo de cita

	Total 2017	Total 2016	Variación acum.	
			Variación ano	% variac.
Cita Internet	12.874	12.253	621	5,07
Conecta 72	761	717	44	6,14
Consulta	11.117	9.556	1.561	16,34
Contact Center	914	1.307	-393	-30,07
IVR	2.093	2.677	-584	-21,82
Mostrador	78.628	80.543	-1.915	-2,38
Screening CR	61	16	45	281,25
Teléfono	9.029	7.700	1.329	17,26
Total	115.477	114.769	708	0,62

MEDICINA DE FAMILIA

INDICADORES

Frecuentación	6,87
Consultas / profesionais/ día	32,03
C. enfermidade / profesionais / día	28,04
Demanda maiores de 65 años	41,00%

PEDIATRÍA

INDICADORES

Frecuentación	7,20
Consultas / profesionais/ día	36,17
C. enfermidade / profesionais / día	31,07

ODONTOLOXÍA EN AP

INDICADORES

Frecuentación	0,19
Consultas / día	17,65
Consultas / profesionais / día	17,65

EOXI FERROL. Actividade Centros de Saúde

SERANTES

Concello de Ferrol

RECURSOS HUMANOS

ATS/DUE:	5
Aux. administrativos:	1
Celadores:	1
Farmacéuticos*:	1
Médicos:	5
MIR:	0
Pediatras:	1
PSX:	1
Trab. sociais:	1

* os luns

ACTIVIDADE ASISTENCIAL

1.- Tarxetas sanitarias por idade

Grupo de Idade	Decembro 2017	Decembro 2016	Variación Decembro	% variac.
00-14	479	487	-8	-1,64
15-64	3.581	3.656	-75	-2,05
>=65	1.762	1.763	-1	-0,06
Total	5.822	5.906	-84	-1,42

2.- Médico de familia

2.1.- Actos médicos

	Total 2017	Total 2016	Variación acum.	
			Variación ano	% variac.
CIRURXÍA MENOR	39	54	-15	-27,78
CITOLOXÍA	43	24	19	79,17
DEMANDA	27.902	26413	1.489	5,64
ECOGRAFÍA	11	5	6	120,00
FOTODERMATOSCOPIA	20		20	
PROGRAMA DA MULLER	74	56	18	32,14
PROGRAMA DE CRÓNICOS	2	2	0	0,00
PROGRAMADA	486	205	281	137,07
RENOVACIÓN DE PRESCRIPCIÓN FARMACÉUTICA	3.658	3.664	-6	-0,16
SCREENING DE CANCRO COLORRECTAL	25	48	-23	-47,92
VALORACIÓN DE HISTORIA CLÍNICA	9		9	
VALORACIÓN DE RETINOGRAFÍA	5		5	
Total	32.274	30.471	1.803	5,92

2.2.- Actos médicos, segundo modo de atención

	Total 2017	Total 2016	Variación acum.	
			Variación ano	% variac.
AUSENTE	13		13	
PRESENCIAL EN CENTRO	26.477	25.342	1.135	4,48
PRESENCIAL EN DOMICILIO	575	639	-64	-10,02
TELÉFONO	5.209	4.490	719	16,01
Total	32.274	30.471	1.803	5,92

2.3.- Citas reasignadas doutros profesionais

	Total 2017	Total 2016	Variación acum.	
			Variación ano	% variac.
CITAS REASIGNADAS	2.316	2.830	-514	-18,16

2.4.- Continuidade asistencial

2.4.1.- Teleconsultas

	Total 2017	Total 2016	Variación acum.	
			Variación ano	% variac.
ALERGOLOXÍA	1		1	
ANESTESIOLOXÍA E REANIMACIÓN	6	1	5	500,00
CARDIOLOXÍA	63	34	29	85,29
CIRURXÍA XERAL E DIXESTIVA	0		0	
DERMATOLOXÍA	115	89	26	29,21
DIXESTIVO	100	72	28	38,89
ENDOCRINOLOXÍA	61	37	24	64,86
MEDICINA INTERNA	6	19	-13	-68,42
NEFROLOXÍA	15	9	6	66,67
NEUMOLOXÍA	2		2	
NEUROLOXÍA	1	8	-7	-87,50
OFTALMOLOXÍA	141	79	62	78,48
RADIODIAGNÓSTICO	1		1	
REUMATOLOXÍA	4	1	3	300,00
Total	516	349	167	47,85

2.5.- Derivaciones a Atención Especializada

	Total 2017	Total 2016	Variación acum.	
			Variación año	% variac.
ALG	67	40	27	67,50
ANR	10	18	-8	-44,44
CAR	111	56	55	98,21
CGD	152	119	33	27,73
DER	220	202	18	8,91
DIG	15	16	-1	-6,25
END	39	33	6	18,18
GIN	115	114	1	0,88
HEM	24	29	-5	-17,24
MIR	61	49	12	24,49
MPR		4	-4	-100,00
NEF	2	1	1	100,00
NFL	16	8	8	100,00
NML	47	37	10	27,03
NRL	98	87	11	12,64
OBS	3	4	-1	-25,00
OFT	193	207	-14	-6,76
ONC	3	13	-10	-76,92
ORL	116	112	4	3,57
PED	27	27	0	0,00
PSQ	145	138	7	5,07
RAD	1.613	1.506	107	7,10
REH	71	67	4	5,97
REU	142	105	37	35,24
TRA	238	229	9	3,93
URO	77	77	0	0,00
Total	3.605	3.298	307	9,31

3.- Enfermaría

3.1.- Actos de enfermaría

	Total 2017	Total 2016	Variación acum.	
			Variación ano	% variac.
ACTIVIDADE GRUPAL	2		2	
CIRURXÍA MENOR	13	23	-10	-43,48
CITOLOXÍA	19	26	-7	-26,92
CONTROL DE GLUCEMIA	5	16	-11	-68,75
DEMANDA	5.793	5.394	399	7,40
DOPPLER	3	2	1	50,00
ELECTROCARDIOGRAMA (ECG)	808	700	108	15,43
MONITORIZACIÓN DE PRESIÓN ARTERIAL	2		2	
PROGRAMA DA MULLER	58	46	12	26,09
PROGRAMA DE CRÓNICOS	3		3	
PROGRAMA DO NENO SAN	758	806	-48	-5,96
PROGRAMA VACINACIÓN GRIPE	303	15	288	1.920,00
PROGRAMADA	8.330	8.443	-113	-1,34
REALIZACIÓN DE ESPIROMETRÍA	264	265	-1	-0,38
SCREENING DE CANCRO COLORRECTAL	24	46	-22	-47,83
SEGUIMIENTO DE ANTICOAGULACIÓN	155	91	64	70,33
TOMA DE MOSTRAS	4.488	4.080	408	10,00
VACINACIÓN GRIPE	1.004	824	180	21,84
VACINAS	51	105	-54	-51,43
VALORACIÓN DE HISTORIA CLÍNICA	3	2	1	50,00
Total	22.086	20.884	1.202	5,76

3.2.- Actos de enfermaría, segundo modo de atención

	Total 2017	Total 2016	Variación acum.	
			Variación ano	% variac.
AUSENTE	3	2	1	50,00
PRESENCIAL EN CENTRO	19.132	18.548	584	3,15
PRESENCIAL EN DOMICILIO	2.040	1.827	213	11,66
TELÉFONO	91	507	404	79,68
Total	22.086	20.884	1.202	5,76

3.3.- Citas reasignadas doutros profesionais

	Total 2017	Total 2016	Variación acum.	
			Variación ano	% variac.
CITAS REASIGNADAS	172	131	41	31,30

3.4.- Citas Conecta 72

	Total 2017	Total 2016	Variación acum.	
			Variación ano	% variac.
Conecta 72	487	406	81	19,95

4.- Pediatría

4.1.- Actos pediatría

	Total 2017	Total 2016	Variación acum.	
			Variación año	% variac.
DEMANDA	2.117	2.219	-102	-4,60
PROGRAMA DO NENO SAN	749	735	14	1,90
PROGRAMADA	22	13	9	69,23
RENOVACIÓN DE PRESCRIPCIÓN FARMACÉUTICA	77	82	-5	-6,10
Total	2.965	3.049	-84	-2,76

4.2.- Actos pediatría, segundo modo de atención

	Total 2017	Total 2016	Variación acum.	
			Variación año	% variac.
PRESENCIAL EN CENTRO	2.690	2.770	-80	-2,89
TELÉFONO	275	279	-4	-1,43
Total	2.965	3.049	-84	-2,76

5.- Modo de cita

	Total 2017	Total 2016	Variación acum.	
			Variación año	% variac.
Cita Internet	8.964	7.707	1.257	16,31
Conecta 72	487	406	81	19,95
Consulta	10.891	10.525	366	3,48
Contact Center	1.107	1.424	-317	-22,26
IVR	1.907	2.110	-203	-9,62
Mostrador	32.862	31.747	1.115	3,51
Screening CR	44	6	38	633,33
Teléfono	2.524	1.842	682	37,02
Total	58.786	55.767	3.019	5,41

MEDICINA DE FAMILIA

INDICADORES

Frecuentación	6,04
Consultas / profesionales/ día	26,24
C. enfermedad / profesionales / día	22,68
Demanda maiores de 65 años	46,08%

PEDIATRÍA

INDICADORES

Frecuentación	6,19
Consultas / profesionales/ día	12,05
C. enfermedad / profesionales / día	8,61

EOXI FERROL. Actividade Centros de Saúde

A CAPELA

Concello da Capela

RECURSOS HUMANOS

ATS/DUE:	1
Matronas:	0
Médicos:	1
Pediatras: (*)	1
PSX:	1

(*) As consultas de pediatría lévanse a cabo diariamente no C.S. de Fene e no C.S. da Capela

Fene: 5 días / semana Horario: 8.00 h-15.00 h (luns, martes, xoves e venres)
12.00 h-15.00 h (mércores)

A Capela: 1 día / semana Horario: 8.00 h-11.45 h (mércores)

ACTIVIDADE ASISTENCIAL

1.- Tarxetas sanitarias por idade

Grupo de Idade	Decembro 2017	Decembro 2016	Variación Decembro	% variac.
15-64	747	768	-21	-2,73
>=65	410	414	-4	-0,97
Total	1.157	1.182	-25	-2,12

2.- Médico de familia

2.1.- Actos médicos

	Total 2017	Total 2016	Variación acum.	
			Variación ano	% variac.
CIRURXÍA MENOR		5	-5	-100,00
DEMANDA	5.991	5.466	525	9,60
MONITORIZACIÓN DE PRESIÓN ARTERIAL	0	1	-1	-100,00
PROGRAMA DA MULLER	3	1	2	200,00
PROGRAMADA	73	191	-118	-61,78
REALIZACIÓN DE ESPIROMETRÍA		2	-2	-100,00
RENOVACIÓN DE PRESCRIPCIÓN FARMACÉUTICA	1.250	1.087	163	15,00
RETINOGRAFÍA		3	-3	-100,00
SCREENING DE CANCRO COLORRECTAL	8	5	3	60,00
SEGUIMIENTO DE ANTICOAGULACIÓN		1	-1	-100,00
VALORACIÓN DE ESPIROMETRÍA		3	-3	-100,00
VALORACIÓN DE HISTORIA CLÍNICA		17	-17	-100,00
VALORACIÓN DE RETINOGRAFÍA	3	2	1	50,00
Total	7.328	6.784	544	8,02

2.2.- Actos médicos, segundo modo de atención

	Total 2017	Total 2016	Variación acum.	
			Variación año	% variac.
AUSENTE	3	20	-17	-85,00
PRESENCIAL EN CENTRO	6.299	5.952	347	5,83
PRESENCIAL EN DOMICILIO	86	124	-38	-30,65
TELÉFONO	939	687	252	36,68
VÍA PÚBLICA	1	1	0	0,00
Total	7.328	6.784	544	8,02

2.3.- Continuidade asistencial

2.3.1.- Teleconsultas

	Total 2017	Total 2016	Variación acum.	
			Variación año	% variac.
CARDIOLOXÍA	2	3	-1	-33,33
DERMATOLOXÍA	1		1	0,00
DIXESTIVO	16	15	1	6,67
ENDOCRINOLOXÍA	23	10	13	130,00
MEDICINA INTERNA	2	1	1	100,00
NEFROLOXÍA	1	3	-2	-66,67
NEUMOLOXÍA	5		5	
NEUROLOXÍA	1	2	-1	-50,00
OFTALMOLOXÍA	16	5	11	220,00
RADIOLOGÍA	4		4	
Total	71	39	32	82,05

2.4.- Derivacións a Atención Especializada

	Total 2017	Total 2016	Variación acum.	
			Variación ano	% variac.
ALG	12	14	-2	-14,29
ANR	5	5	0	0,00
CAR	15	22	-7	-31,82
CGD	31	31	0	0,00
DER	34	38	-4	-10,53
DIG	3	1	2	200,00
END	2	1	1	100,00
GIN	23	17	6	35,29
HEM	4	10	-6	-60,00
MIR	6	1	5	500,00
NEF		1	-1	-100,00
NML	5	7	-2	-28,57
NRL	14	19	-5	-26,32
OBS	5	8	-3	-37,50
OFT	38	44	-6	-13,64
ONC	3	4	-1	-25,00
ORL	17	23	-6	-26,09
PED	2	2	0	0,00
PSQ	25	35	-10	-28,57
RAD	247	295	-48	-16,27
REH	9	4	5	125,00
REU	19	26	-7	-26,92
TRA	40	45	-5	-11,11
URO	18	13	5	38,46
Total	577	666	-89	-13,36

3.- Enfermería

3.1.- Actos de enfermería

	Total 2017	Total 2016	Variación acum.	
			Variación año	% variac.
ADMINISTRACIÓN DE METOTREXATE	62	49	13	26,53
CIRURXÍA MENOR	8	36	-28	-77,78
CITOLOXÍA	16	3	13	433,33
CONTROL DE GLUCEMIA	60	106	-46	-43,40
DEMANDA	2.744	1.877	867	46,19
ELECTROCARDIOGRAMA (ECG)	136	179	-43	-24,02
MONITORIZACIÓN DE PRESIÓN ARTERIAL	96	592	-496	-83,78
PROGRAMA DO NENO SAN	1		1	0,00
PROGRAMADA	632	1.098	-466	-42,44
REALIZACIÓN DE ESPIROMETRÍA	11	9	2	22,22
SCREENING DE CANCRO COLORRECTAL	8	4	4	100,00
SEGUIMIENTO DE ANTICOAGULACIÓN	844	831	13	1,56
TOMA DE MOSTRAS	1.192	1.180	12	1,02
VACINACIÓN GRIPE	324	330	-6	-1,82
VACINAS	110	83	27	32,53
VALORACIÓN DE HISTORIA CLÍNICA		32	-32	-100,00
Total	6.244	6.409	-165	-2,57

3.2.- Actos de enfermería, segundo modo de atención

	Total 2017	Total 2016	Variación acum.	
			Variación año	% variac.
AUSENTE		32	-32	-100,00
PRESENCIAL EN CENTRO	5.509	5.694	-185	-3,25
PRESENCIAL EN DOMICILIO	554	519	35	6,74
TELÉFONO	180	163	17	10,43
VÍA PÚBLICA	1	1	0	0,00
Total	6.244	6.409	-165	-2,57

3.3.- Citas Conecta 72

	Total 2017	Total 2016	Variación acum.	
			Variación año	% variac.
Conecta 72	85	81	4	4,94

3.4.- Actos matronas

	Total 2017	Total 2016	Variación acum.	
			Variación año	% variac.
CITOLOXÍA	3	4	-1	-25,00
DEMANDA	137	159	-22	-13,84
PROGRAMADA	5	1	4	400,00
Total	145	164	-19	-11,59

3.5.- Actos matrona, segundo modo de atención

	Total 2017	Total 2016	Variación acum.	
			Variación ano	% variac.
PRESENCIAL EN CENTRO	121	136	-15	-11,03
PRESENCIAL EN DOMICILIO	1		1	0,00
TELÉFONO	23	28	-5	-17,86
Total	145	164	-19	-11,59

4.- Pediatría

4.1.- Actos pediatría

	Total 2017	Total 2016	Variación acum.	
			Variación ano	% variac.
DEMANDA	207	188	19	10,11
PROGRAMA DO NENO SAN	75	78	-3	-3,85
PROGRAMADA	4	9	-5	-55,56
RENOVACIÓN DE PRESCRIPCIÓN FARMACÉUTICA	1	1	0	0,00
Total	287	276	11	3,99

4.2.- Actos pediatría, segundo modo de atención

	Total 2017	Total 2016	Variación acum.	
			Variación ano	% variac.
PRESENCIAL EN CENTRO	278	259	19	7,34
TELÉFONO	9	17	-8	-47,06
Total	287	276	11	3,99

5.- Modo de cita

	Total 2017	Total 2016	Variación acum.	
			Variación ano	% variac.
Cita Internet	682	531	151	28,44
Conecta 72	85	81	4	4,94
Consulta	1.106	517	589	113,93
Contact Center	6	24	-18	-75,00
IVR	4	18	-14	-77,78
Mostrador	7.879	10.067	-2.188	-21,73
Screening CR	16	0	16	
Teléfono	4.226	2.395	1.831	76,45
Total	14.004	13.633	371	2,72

MEDICINA DE FAMILIA

INDICADORES

Frecuentación	6,33
Consultas / profesionais/ día	29,79
C. enfermidade / profesionais / día	24,35
Demanda maiores de 65 años	46,80

PEDIATRÍA

INDICADORES

Frecuentación	2,99
Consultas / profesionais/ día	5,86
C. enfermidade / profesionais / día	4,22

EOXI FERROL. Actividade Centros de Saúde

ARES

Concello de Ares

RECURSOS HUMANOS

ATS/DUE:	3
Matrona	1
Médicos:	3
Pediatras: (*)	1
PSX:	2

(*) As consultas de pediatría lévanse a cabo diariamente no C.S. de Ares e no C.S. de Mugardos

Ares: 5 días / semana Horario: 11.45 h-15.00 h

Mugardos: 5 días / semana Horario: 08.00 h-11.00 h

ACTIVIDADE ASISTENCIAL

1.- Tarxetas sanitarias por idade

Grupo de Idade	Decembro 2017	Decembro 2016	Variación Decembro	% variac.
00-14	554	560	-6	-1,07
15-64	3.031	3.023	8	0,26
>=65	1.255	1.255	0	0,00
Total	4.840	4.838	2	0,04

2.- Médico de familia

2.1.- Actos médicos

	Total 2017	Total 2016	Variación acum.	
			Variación ano	% variac.
CIRURXÍA MENOR	122	95	27	28,42
DEMANDA	20.858	21.075	-217	-1,03
ECOGRAFÍA	3		3	0,00
PROGRAMA DE CRÓNICOS	8		8	0,00
PROGRAMADA	13	1	12	1.200,00
RENOVACIÓN DE PRESCRIPCIÓN FARMACÉUTICA	7.303	6.807	496	7,29
RETINOGRAFÍA	1		1	0,00
SCREENING DE CANCRO COLORRECTAL	46	20	26	130,00
VALORACIÓN DE HISTORIA CLÍNICA	137	9	128	1.422,22
VALORACIÓN DE RETINOGRAFÍA	6	13	-7	-53,85
Total	28.497	28.020	477	1,70

2.2.- Actos médicos, segundo modo de atención

	Total 2017	Total 2016	Variación acum.	
			Variación ano	% variac.
AUSENTE	143	21	122	580,95
PRESENCIAL EN CENTRO	26.964	26.601	363	1,36
PRESENCIAL EN DOMICILIO	353	360	-7	-1,94
TELÉFONO	1.031	1.037	-6	-0,58
VÍA PÚBLICA	6	1	5	500,00
Total	28.497	28.020	477	1,70

2.3.- Citas reasignadas doutros profesionais

	Total 2017	Total 2016	Variación acum.	
			Variación ano	% variac.
CITAS REASIGNADAS	1.898	1.679	219	13,04

2.4.- Continuidade asistencial

2.4.1.- Teleconsultas

	Total 2017	Total 2016	Variación acum.	
			Variación ano	% variac.
ANESTESIOLOXÍA E REANIMACIÓN		1	-1	-100,00
CARDIOLOXÍA	10	14	-4	-28,57
CIRURXÍA XERAL E DIXESTIVA	1		1	0,00
DERMATOLOXÍA	56	59	-3	-5,08
DIXESTIVO	65	65	0	0,00
ENDOCRINOLOXÍA	45	14	31	221,43
MEDICINA INTERNA	13	8	5	62,50
NEFROLOXÍA	6	14	-8	-57,14
NEUROLOXÍA	2	5	-3	-60,00
OFTALMOLOXÍA	55	48	7	14,58
RADIODIAGNÓSTICO	1		1	
REUMATOLOXÍA	8		8	0,00
XINECOLOXÍA	1		1	0,00
Total	263	228	35	15,35

2.5.- Derivaciones a Atención Especializada

	Total 2017	Total 2016	Variación acum.	
			Variación año	% variac.
ALG	50	36	14	38,89
ANR	44	37	7	18,92
CAR	50	43	7	16,28
CGD	102	102	0	0,00
DER	185	183	2	1,09
DIG	11	9	2	22,22
DME		1	-1	-100,00
END	19	26	-7	-26,92
GIN	107	80	27	33,75
HEM	6	12	-6	-50,00
MIR	24	35	-11	-31,43
MPR	1		1	0,00
NEF		2	-2	-100,00
NFL	5	1	4	400,00
NML	34	9	25	277,78
NRL	56	64	-8	-12,50
OBS	45	44	1	2,27
OFT	184	204	-20	-9,80
ONC	13	11	2	18,18
ORL	113	115	-2	-1,74
PED	33	39	-6	-15,38
PSQ	172	165	7	4,24
RAD	930	831	99	11,91
REH	50	60	-10	-16,67
REU	50	51	-1	-1,96
TRA	232	247	-15	-6,07
URO	83	56	27	48,21
Total	2.599	2.463	136	5,52

3.- Enfermaría

3.1.- Actos de enfermaría

	Total 2017	Total 2016	Variación acum.	
			Variación ano	% variac.
CIRURXIA MENOR	21	19	2	10,53
CONTROL DE GLUCEMIA	52	7	45	642,86
DEMANDA	2.946	3.938	-992	-25,19
ELECTROCARDIOGRAMA (ECG)	256	302	-46	-15,23
MONITORIZACION DE PRESION ARTERIAL	81	26	55	211,54
PROGRAMA DO NENO SAN	538	539	-1	-0,19
PROGRAMA DO TABACO	0		0	0,00
PROGRAMA VACINACION GRIPE	268	308	-40	-12,99
PROGRAMADA	7.150	7.022	128	1,82
REALIZACION DE ESPIROMETRIA	18	14	4	28,57
SCREENING DE CANCRO COLORRECTAL	49	21	28	133,33
SEGUIMIENTO DE ANTICOAGULACION	2.450	2.368	82	3,46
TOMA DE MOSTRAS	3.695	3.596	99	2,75
VACINACION GRIPE	1.213	1.213	0	0,00
VACINAS	330	117	213	182,05
VALORACION DE HISTORIA CLINICA	351	278	73	26,26
Total	19.418	19.768	-350	-1,77

3.2.- Actos de enfermaría, segundo modo de atención

	Total 2017	Total 2016	Variación acum.	
			Variación ano	% variac.
AUSENTE	351	278	73	26,26
PRESENCIAL EN CENTRO	17.032	17.287	-255	-1,48
PRESENCIAL EN DOMICILIO	1.325	1.509	-184	-12,19
TELEFONO	706	694	12	1,73
VIA PUBLICA	4		4	0,00
Total	19.418	19.768	-350	-1,77

3.3.- Citas reasignadas doutros profesionais

	Total 2017	Total 2016	Variación acum.	
			Variación ano	% variac.
CITAS REASIGNADAS	14	1	13	1.300,00

3.4.- Citas Conecta 72

	Total 2017	Total 2016	Variación acum.	
			Variación ano	% variac.
Conecta 72	371	311	60	19,29

3.5.- Actos matronas

	Total 2017	Total 2016	Variación acum.	
			Variación ano	% variac.
CITOLOXIA	43	30	13	43,33
DEMANDA	1.081	784	297	37,88
PREPARACION O PARTO	285	80	205	256,25
PRIMEIRA CONSULTA DA EMBARAZADA	40	17	23	135,29
PROGRAMA DA MULLER	51		51	0,00
PROGRAMADA	607	239	368	153,97
Total	2.107	1.150	957	83,22

3.6.- Actos matrona, segundo modo de atención

	Total 2017	Total 2016	Variación acum.	
			Variación ano	% variac.
PRESENCIAL EN CENTRO	1.781	1.019	762	74,78
PRESENCIAL EN DOMICILIO	1	1	0	0,00
TELEFONO	325	130	195	150,00
Total	2.107	1.150	957	83,22

4.- Pediatría

4.1.- Actos pediatría

	Total 2017	Total 2016	Variación acum.	
			Variación ano	% variac.
CIRURXIA MENOR	3		3	0,00
DEMANDA	2.685	2.887	-202	-7,00
PROGRAMA DO NENO SAN	540	546	-6	-1,10
PROGRAMADA	88	96	-8	-8,33
RENOVACION DE PRESCRICION FARMACEUTICA	144	151	-7	-4,64
Total	3.460	3.680	-220	-5,98

4.2.- Actos pediatría, segundo modo de atención

	Total 2017	Total 2016	Variación acum.	
			Variación ano	% variac.
PRESENCIAL EN CENTRO	3.085	3.342	-257	-7,69
TELEFONO	375	338	37	10,95
Total	3.460	3.680	-220	-5,98

5.- Modo de cita

	Total 2017	Total 2016	Variación acum.	
			Variación ano	% variac.
Cita Internet	4.156	3.476	680	19,56
Conecta 72	395	312	83	26,60
Consulta	5.055	3.818	1.237	32,40
Contact Center	223	203	20	9,85
IVR	519	491	28	5,70
Mostrador	40.298	41.541	-1.243	-2,99
Screening CR	74	6	68	
Teléfono	2.762	2.771	-9	-0,32
Total	53.482	52.618	864	1,64

MEDICINA DE FAMILIA

INDICADORES

Frecuentación	6,65
Consultas / profesionais/ día	38,61
C. enfermidade / profesionais / día	28,26
Demanda maiores de 65 años	42,11%

PEDIATRIA

INDICADORES

Frecuentación	6,25
Consultas / profesionais/ día	14,07
C. enfermidade / profesionais / día	10,91

AS PONTES DE GARCÍA RODRÍGUEZ

Concello das Pontes de García Rodríguez

RECURSOS HUMANOS

ATS/DUE:	6
Aux. administrativos:	1
Celadores:	1
Farmacéutico:(*)	1
Fisioterapeutas:	2
Hixienistas dentais:	1
Matronas:	1
Médicos:	8
Odontólogos:	1
Pediatras:	1
PSX:	3
TCAE:	1

(*) martes e xoves

ACTIVIDADE ASISTENCIAL**1.- Tarxetas sanitarias por idade**

Grupo de Idade	Decembro 2017	Decembro 2016	Variación Decembro	% variac.
00-14	1.115	1.107	8	0,72
15-64	6.980	7.159	-179	-2,50
>=65	2.520	2.440	80	3,28
Total	10.615	10.706	-91	-0,85

2.- Médico de familia**2.1.- Actos médicos**

	Total 2017	Total 2016	Variación acum.	
			Variación ano	% variac.
CIRURXÍA MENOR	214	164	50	30,49
CONSULTA DE REFERENTE DE PALIATIVOS	0		0	0,00
DEMANDA	44.719	42.437	2.282	5,38
ECOGRAFÍA	99	86	13	15,12
FOTODERMATOSCOPIA	1		1	0,00
MONITORIZACIÓN DE PRESIÓN ARTERIAL	3	2	1	50,00
PROGRAMA DE CRÓNICOS	1		1	0,00
PROGRAMA DO TABACO	6	7	-1	-14,29
PROGRAMADA	366	332	34	10,24
RENOVACIÓN DE PRESCRIPCIÓN FARMACÉUTICA	10.506	9.651	855	8,86
RETINOGRAFÍA	2	0	2	0,00
SCREENING DE CANCRO COLORRECTAL	46	104	-58	-55,77
SEGUIMIENTO DE ANTICOAGULACIÓN	0		0	0,00
VALORACIÓN DE ESPIROMETRÍA	11	14	-3	-21,43
VALORACIÓN DE HISTORIA CLÍNICA	18	8	10	125,00
VALORACIÓN DE RETINOGRAFÍA	298	323	-25	-7,74
Total	56.290	53.128	3.162	5,95

2.2.- Actos médicos, segundo modo de atención

	Total 2017	Total 2016	Variación acum.	
			Variación ano	% variac.
AUSENTE	325	336	-11	-3,27
PRESENCIAL EN CENTRO	49.281	47.223	2.058	4,36
PRESENCIAL EN DOMICILIO	293	401	-108	-26,93
TELÉFONO	6.391	5.168	1.223	23,66
VÍA PÚBLICA		0	0	0,00
Total	56.290	53.128	3.162	5,95

2.3.- Citas reasignadas doutros profesionais

	Total 2017	Total 2016	Variación acum.	
			Variación ano	% variac.
CITAS REASIGNADAS	2.778	2.888	-110	-3,81

2.4.- Continuidade asistencial

2.4.1.- Teleconsultas

	Total 2017	Total 2016	Variación acum.	
			Variación ano	% variac.
ANESTESIOLOXÍA E REANIMACIÓN	1	2	-1	-50,00
CARDIOLOXÍA	54	20	34	170,00
CIRURXÍA XERAL E DIXESTIVA	8		8	0,00
DERMATOLOXÍA	151	100	51	51,00
DIXESTIVO	184	128	56	43,75
ENDOCRINOLOXÍA	146	78	68	87,18
MEDICINA INTERNA	20	6	14	233,33
NEFROLOXÍA	22	13	9	69,23
NEUMOLOXÍA	14		14	
NEUROLOXÍA	23	27	-4	-14,81
OFTALMOLOXÍA	394	343	51	14,87
REUMATOLOXÍA	22		22	0,00
XINECOLOXÍA	1	2	-1	-50,00
Total	1.040	719	321	44,65

2.5.- Derivaciones a Atención Especializada

	Total 2017	Total 2016	Variación acum.	
			Variación año	% variac.
ALG	118	96	22	22,92
ANR	77	76	1	1,32
CAR	147	128	19	14,84
CGD	269	273	-4	-1,47
DER	371	293	78	26,62
DIG	7	21	-14	-66,67
END	55	43	12	27,91
GIN	231	197	34	17,26
HEM	51	32	19	59,38
MIR	103	89	14	15,73
MPR	2	3	-1	-33,33
NEF	1	2	-1	-50,00
NFL	50	33	17	51,52
NML	69	53	16	30,19
NRL	140	108	32	29,63
OBS	68	78	-10	-12,82
OFT	422	446	-24	-5,38
ONC	10	9	1	11,11
ORL	255	217	38	17,51
PED	84	85	-1	-1,18
PSQ	212	202	10	4,95
RAD	2.101	1.987	114	5,74
REH	663	699	-36	-5,15
REU	177	173	4	2,31
TRA	467	428	39	9,11
URO	154	119	35	29,41
Total	6.304	5.890	414	7,03

3.- Enfermaría

3.1.- Actos de enfermaría

	Total 2017	Total 2016	Variación acum.	
			Variación ano	% variac.
ACTIVIDADE GRUPAL	11	3	8	266,67
CIRURXÍA MENOR	4	4	0	0,00
CONTROL DE GLUCEMIA	45	77	-32	-41,56
DEMANDA	11.116	9.799	1.317	13,44
ELECTROCARDIOGRAMA (ECG)	658	474	184	38,82
MONITORIZACIÓN DE PRESIÓN ARTERIAL	438	692	-254	-36,71
PROGRAMA DE CRÓNICOS		1	-1	-100,00
PROGRAMA DO NENO SAN	1.066	1.118	-52	-4,65
PROGRAMA VACINACIÓN GRIPE	650	9	641	7.122,22
PROGRAMADA	11.677	11.766	-89	-0,76
REALIZACIÓN DE ESPIROMETRÍA	156	122	34	27,87
RETINOGRAFÍA	645	525	120	22,86
SCREENING DE CANCRO COLORRECTAL	45	102	-57	-55,88
SEGUIMIENTO DE ANTICOAGULACIÓN	111	55	56	101,82
TOMA DE MOSTRAS	9.365	8.740	625	7,15
VACINACIÓN GRIPE	2.108	2.142	-34	-1,59
VACINAS	755	757	-2	-0,26
VALORACIÓN DE HISTORIA CLÍNICA	0	54	-54	-100,00
Total	38.850	36.440	2.410	6,61

3.2.- Actos de enfermaría, segundo modo de atención

	Total 2017	Total 2016	Variación acum.	
			Variación ano	% variac.
AUSENTE	0	54	-54	-100,00
PRESENCIAL EN CENTRO	35.318	33.798	1.520	4,50
PRESENCIAL EN DOMICILIO	1.962	1.743	219	12,56
TELÉFONO	1.570	845	725	85,80
VÍA PÚBLICA			0	0,00
Total	38.850	36.440	2.410	6,61

3.3.- Citas reasignadas doutros profesionais

	Total 2017	Total 2016	Variación acum.	
			Variación ano	% variac.
CITAS REASIGNADAS	31	70	-39	-55,71

3.4.- Citas Conecta 72

	Total 2017	Total 2016	Variación acum.	
			Variación año	% variac.
Conecta 72	619	583	36	6,17

3.5.- Actos matronas

	Total 2017	Total 2016	Variación acum.	
			Variación año	% variac.
CITOLOXÍA	319	358	-39	-10,89
DEMANDA	1.501	1.171	330	28,18
PREPARACIÓN AO PARTO	209	198	11	5,56
PRIMEIRA CONSULTA DA EMBARAZADA	105	94	11	11,70
PROGRAMA DA MULLER	105	27	78	288,89
PROGRAMADA	570	720	-150	-20,83
Total	2.809	2.568	241	9,38

3.6.- Actos matrona, segundo modo de atención

	Total 2017	Total 2016	Variación acum.	
			Variación año	% variac.
PRESENCIAL EN CENTRO	2.503	2.182	321	14,71
PRESENCIAL EN DOMICILIO		1	-1	-100,00
TELÉFONO	306	385	-79	-20,52
Total	2.809	2.568	241	9,38

4.- Pediatría

4.1.- Actos pediatría

	Total 2017	Total 2016	Variación acum.	
			Variación año	% variac.
CIRURXÍA MENOR	1	1	0	0,00
DEMANDA	5.518	5.844	-326	-5,58
ECOGRAFÍA	2		2	0,00
PROGRAMA DO NENO SAN	1.167	1.207	-40	-3,31
PROGRAMADA	383	519	-136	-26,20
RENOVACIÓN DE PRESCRIPCIÓN FARMACÉUTICA	65	69	-4	-5,80
Total	7.136	7.640	-504	-6,60

4.2.- Actos pediatría, segundo modo de atención

	Total 2017	Total 2016	Variación acum.	
			Variación año	% variac.
PRESENCIAL EN CENTRO	6.566	6.832	-266	-3,89
TELÉFONO	558	808	-250	-30,94
VÍA PÚBLICA	12		12	0,00
Total	7.136	7.640	-504	-6,60

5.- Odontoloxía

5.1.- Actos odontoloxía

	Total 2017	Total 2016	Variación acum.	
			Variación ano	% variac.
CIRURXÍA MENOR		2	-2	-100,00
DEMANDA	1.757	2.058	-301	-14,63
OBTURACIÓN	58	57	1	1,75
PRIMEIRA CONSULTA DA EMBARAZADA	28	48	-20	-41,67
PRIMEIRA CONSULTA DO NENO	86	113	-27	-23,89
PROGRAMADA	104	134	-30	-22,39
REVISIÓN DA EMBARAZADA	18	24	-6	-25,00
REVISIÓN DO NENO	521	516	5	0,97
SELADO		9	-9	-100,00
TARTRECTOMÍA		4	-4	-100,00
Total	2.572	2.965	-393	-13,25

5.2.- Actos odontoloxía, segundo modo de atención

	Total 2017	Total 2016	Variación acum.	
			Variación ano	% variac.
PRESENCIAL EN CENTRO	2.555	2.950	-395	-13,39
TELÉFONO	17	15	2	13,33
Total	2.572	2.965	-393	-13,25

6.- Hixiene bucodental

6.1.- Actos hixiene bucodental

	Total 2017	Total 2016	Variación acum.	
			Variación ano	% variac.
DEMANDA	16	22	-6	-27,27
EDUCACIÓN EN SAÚDE BUCODENTAL	94	105	-11	-10,48
SELADO	162	187	-25	-13,37
TARTRECTOMÍA	71	77	-6	-7,79
Total	343	391	-48	-12,28

6.2.- Actos hixiene bucodental, segundo modo de atención

	Total 2017	Total 2016	Variación acum.	
			Variación ano	% variac.
PRESENCIAL EN CENTRO	342	390	-48	-12,31
TELÉFONO	1	1	0	0,00
Total	343	391	-48	-12,28

7.- Farmacia

7.1.- Actos farmacia

	Total 2017	Total 2016	Variación acum.	
			Variación año	% variac.
DEMANDA	2.368	1.700	668	39,29
PROGRAMADA	195	178	17	9,55
Total	2.563	1.878	685	36,47

7.2.- Actos farmacia, segundo modo de atención

	Total 2017	Total 2016	Variación acum.	
			Variación año	% variac.
PRESENCIAL EN CENTRO	2.509	1.842	667	36,21
TELÉFONO	54	36	18	50,00
Total	2.563	1.878	685	36,47

8.- Modo de cita

	Total 2017	Total 2016	Variación acum.	
			Variación año	% variac.
Cita Internet	14.775	13.825	950	6,87
Conecta 72	675	649	26	4,01
Consulta	19.918	16.564	3.354	20,25
Contact Center	881	977	-96	-9,83
IVR	1.416	1.648	-232	-14,08
Mostrador	62.181	61.609	572	0,93
Screening CR	86	8	78	
Teléfono	10.631	9.730	901	9,26
Total	110.563	105.010	5.553	5,29

MEDICINA DE FAMILIA

INDICADORES

Frecuentación	5,93
Consultas / profesionales/ día	28,60
C. enfermedad / profesionales / día	22,72
Demanda maiores de 65 años	37,69%

PEDIATRÍA

INDICADORES

Frecuentación	6,40
Consultas / profesionales/ día	29,01
C. enfermedad / profesionales / día	22,43

ODONTOLOXÍA EN AP

INDICADORES

Frecuentación	0,24
Consultas / día	10,46
Consultas / profesionales / día	10,46

EOXI FERROL. Actividade Centros de Saúde

AS SOMOZAS

Concello das Somozas

RECURSOS HUMANOS

ATS/DUE:	0
Médicos:	1
Pediatras: (*)	1
PSX	1

(*) As consultas de pediatría lévanse a cabo diariamente no C.S. de San Sadurniño e no C.S. das Somozas

San Sadurniño: 5 días / semana Horario: 8.00 h - 15.00 h (luns e venres)
8.00 h - 12.00 h (martes, mércores e xoves)

As Somozas: 1 día / semana Horario: 12.30 h - 15.00 h (mércores)

ACTIVIDADE ASISTENCIAL

1.- Tarxetas sanitarias por idade

Grupo de Idade	Decembro 2017	Decembro 2016	Variación Decembro	% variac.
00-14	79	87	-8	-9,20
15-64	644	656	-12	-1,83
>=65	309	306	3	0,98
Total	1.032	1.049	-17	-1,62

2.- Médico de familia

2.1.- Actos médicos

	Total 2017	Total 2016	Variación acum.	
			Variación ano	% variac.
DEMANDA	5.085	5.187	-102	-1,97
MONITORIZACIÓN DE PRESIÓN ARTERIAL PROGRAMADA	0	1	-1	-100,00
RENOVACIÓN DE PRESCRIPCIÓN FARMACÉUTICA	1.006	925	81	8,76
SCREENING DE CANCRO COLORRECTAL	10	2	8	400,00
SEGUIMIENTO DE ANTICOAGULACIÓN	2		2	0,00
VALORACIÓN DE RETINOGRAFÍA	9		9	0,00
Total	6.112	6.115	-3	-0,05

2.2.- Actos médicos, segundo modo de atención

	Total 2017	Total 2016	Variación acum.	
			Variación ano	% variac.
AUSENTE	9		9	0,00
PRESENCIAL EN CENTRO	4.673	4.906	-233	-4,75
PRESENCIAL EN DOMICILIO	175	204	-29	-14,22
TELÉFONO	1.255	1.005	250	24,88
Total	6.112	6.115	-3	-0,05

2.3.- Citas reasignadas doutros profesionais

	Total 2017	Total 2016	Variación acum.	
			Variación ano	% variac.
CITAS REASIGNADAS	0	0	0	0,00

2.4.- Continuidade asistencial

2.4.1.- Teleconsultas

	Total 2017	Total 2016	Variación acum.	
			Variación ano	% variac.
ALERGOLOXÍA	4		4	0,00
CARDIOLOXÍA	1	3	-2	-66,67
DERMATOLOXÍA	4	1	3	300,00
DIXESTIVO	4	10	-6	-60,00
ENDOCRINOLOXÍA	11	12	-1	-8,33
MEDICINA INTERNA	4	4	0	0,00
NEUROLOXÍA		1	-1	-100,00
OFTALMOLOXÍA	22	13	9	69,23
Total	50	44	6	13,64

2.5.- Derivacións a Atención Especializada

	Total 2017	Total 2016	Variación acum.	
			Variación ano	% variac.
ALG	9	12	-3	-25,00
ANR	2	1	1	100,00
CAR	4	9	-5	-55,56
CGD	22	35	-13	-37,14
DER	17	29	-12	-41,38
DIG	3		3	0,00
END		5	-5	-100,00
GIN	7	10	-3	-30,00
HEM	2	4	-2	-50,00
MIR	12	18	-6	-33,33
NML	5	10	-5	-50,00
NRL	5	5	0	0,00
OFT	37	34	3	8,82
ORL	16	17	-1	-5,88
PED	3	8	-5	-62,50
PSQ	22	25	-3	-12,00
RAD	142	151	-9	-5,96
REH	27	28	-1	-3,57
REU	12	8	4	50,00
TRA	32	33	-1	-3,03
URO	8	10	-2	-20,00
Total	387	452	-65	-14,38

3.- Enfermería

3.1.- Actos de enfermería

	Total 2017	Total 2016	Variación acum.	
			Variación año	% variac.
ADMINISTRACIÓN DE METOTREXATE	1	20	-19	-95,00
CONTROL DE GLUCEMIA	9	42	-33	-78,57
DEMANDA	990	1.158	-168	-14,51
ELECTROCARDIOGRAMA (ECG)	134	172	-38	-22,09
MONITORIZACIÓN DE PRESIÓN ARTERIAL	37	243	-206	-84,77
PROGRAMA DO NENO SAN	57	79	-22	-27,85
PROGRAMA VACINACIÓN GRIPE	64	1	63	6.300,00
PROGRAMADA	1.315	1.142	173	15,15
REALIZACIÓN DE ESPIROMETRÍA		2	-2	-100,00
SCREENING DE CANCRO COLORRECTAL	10	2	8	400,00
SEGUIMIENTO DE ANTICOAGULACIÓN	405	472	-67	-14,19
TOMA DE MOSTRAS	970	1.039	-69	-6,64
VACINACIÓN GRIPE	343	242	101	41,74
VACINAS	32	84	-52	-61,90
Total	4.367	4.698	-331	-7,05

3.2.- Actos de enfermería, segundo modo de atención

	Total 2017	Total 2016	Variación acum.	
			Variación año	% variac.
PRESENCIAL EN CENTRO	3.855	4.078	-223	-5,47
PRESENCIAL EN DOMICILIO	355	549	-194	-35,34
TELÉFONO	157	71	86	121,13
Total	4.367	4.698	-331	-7,05

3.3.- Citas reasignadas doutros profissionais

	Total 2017	Total 2016	Variación acum.	
			Variación año	% variac.
CITAS REASIGNADAS	0	0	0	0,00

3.4.- Citas Conecta 72

	Total 2017	Total 2016	Variación acum.	
			Variación año	% variac.
Conecta 72	89	55	34	61,82

4.- Pediatría

4.1.- Actos pediatría

	Total 2017	Total 2016	Variación acum.	
			Variación ano	% variac.
DEMANDA	148	212	-64	-30,19
PROGRAMA DO NENO SAN	62	80	-18	-22,50
PROGRAMADA	1	9	-8	-88,89
RENOVACIÓN DE PRESCRIPCIÓN FARMACÉUTICA	6	18	-12	-66,67
Total	217	319	-102	-31,97

4.2.- Actos pediatría, segundo modo de atención

	Total 2017	Total 2016	Variación acum.	
			Variación ano	% variac.
PRESENCIAL EN CENTRO	195	293	-98	-33,45
TELÉFONO	22	26	-4	-15,38
Total	217	319	-102	-31,97

5.- Modo de cita

	Total 2017	Total 2016	Variación acum.	
			Variación ano	% variac.
Cita Internet	434	330	104	31,52
Conecta 72	89	55	34	61,82
Consulta	172	376	-204	-54,26
Contact Center	19	11	8	72,73
IVR	31	19	12	63,16
Mostrador	6.356	3.764	2.592	68,86
Screening CR	20		20	
Teléfono	3.575	6.577	-3.002	-45,64
Total	10.696	11.132	-436	-3,92

MEDICINA DE FAMILIA

INDICADORES

Frecuentación	6,41
Consultas / profesionais/ día	24,85
C. enfermidade / profesionais / día	20,67
Demanda maiores de 65 años	40,81%

PEDIATRÍA

INDICADORES

Frecuentación	2,75
Consultas / profesionais/ día	4,43
C. enfermidade / profesionais / día	3,02

BARQUEIRO (MAÑÓN)

Concello de Mañón

RECURSOS HUMANOS

ATS/DUE:	1
Médicos:	1
Pediatras: (*)	1
PSX:	1
TCAE	1

(*) O pediatra vai ao centro un día á semana: o xoves de 8.00 h - 15.00 h.

O resto da semana repártese entre Ortigueira e Cariño

Ortigueira: 4 días / semana Horario: 08.00 h-11.00 h (luns, martes, mércores e venres)

Cariño: 4 días / semana Horario: 12.00 h-15.00 h (luns, martes, mércores e venres)

ACTIVIDADE ASISTENCIAL

1.- Tarxetas sanitarias por idade

Grupo de Idade	Decembro 2017	Decembro 2016	Variación Decembro	% variac.
15-64	647	662	-15	-2,27
>=65	472	487	-15	-3,08
Total	1.119	1.149	-30	-2,61

2.- Médico de familia

2.1.- Actos médicos

	Total 2017	Total 2016	Variación acum.	
			Variación ano	% variac.
DEMANDA	6.019	5.691	328	5,76
PROGRAMADA	15	12	3	25,00
RENOVACIÓN DE PRESCRIPCIÓN FARMACÉUTICA	2.614	2.727	-113	-4,14
SCREENING DE CANCRO COLORRECTAL	3	5	-2	-40,00
Total	8.651	8.435	216	2,56

2.2.- Actos médicos, segundo modo de atención

	Total 2017	Total 2016	Variación acum.	
			Variación ano	% variac.
PRESENCIAL EN CENTRO	7.956	7.796	160	2,05
PRESENCIAL EN DOMICILIO	128	137	-9	-6,57
TELÉFONO	567	502	65	12,95
Total	8.651	8.435	216	2,56

2.3.- Citas reasignadas doutros profesionais

	Total 2017	Total 2016	Variación acum.	
			Variación ano	% variac.
CITAS REASIGNADAS	0	0	0	0,00

2.4.- Continuidade asistencial

2.4.1.- Teleconsultas

	Total 2017	Total 2016	Variación acum.	
			Variación ano	% variac.
ALERGOLOXÍA	2		2	0,00
ANESTESIOLOXÍA E REANIMACIÓN	1		1	0,00
CARDIOLOXÍA	10	11	-1	-9,09
DERMATOLOXÍA	91	53	38	71,70
DIXESTIVO	29	21	8	38,10
ENDOCRINOLOXÍA	34	7	27	385,71
MEDICINA INTERNA	11	6	5	83,33
NEFROLOXÍA	5	4	1	25,00
NEUMOLOXÍA	3		3	
OFTALMOLOXÍA	3		3	0,00
REUMATOLOXÍA	4		4	0,00
Total	193	102	91	89,22

2.5.- Derivacións a Atención Especializada

	Total 2017	Total 2016	Variación acum.	
			Variación ano	% variac.
ALG	15	15	0	0,00
CAR	20	15	5	33,33
CGD	39	25	14	56,00
DER	72	58	14	24,14
DIG	4	5	-1	-20,00
END	2	3	-1	-33,33
GIN	14	21	-7	-33,33
HEM	3	4	-1	-25,00
MIR	7	7	0	0,00
NFL	2	1	1	100,00
NML	11	11	0	0,00
NRL	15	17	-2	-11,76
OBS		2	-2	-100,00
OFT	63	50	13	26,00
ONC		2	-2	-100,00
ORL	32	17	15	88,24
PED	2	9	-7	-77,78
PSQ	29	27	2	7,41
RAD	324	276	48	17,39
REH	75	59	16	27,12
REU	14	5	9	180,00
TRA	60	45	15	33,33
URO	26	18	8	44,44
Total	829	692	137	19,80

3.- Enfermería

3.1.- Actos de enfermería

	Total 2017	Total 2016	Variación acum.	
			Variación ano	% variac.
CONTROL DE GLUCEMIA		2	-2	-100,00
DEMANDA	1.460	1.420	40	2,82
ELECTROCARDIOGRAMA (ECG)	43	69	-26	-37,68
MONITORIZACIÓN DE PRESIÓN ARTERIAL		7	-7	-100,00
PROGRAMA DO NENO SAN	82	93	-11	-11,83
PROGRAMADA	779	1.080	-301	-27,87
REALIZACIÓN DE ESPIROMETRÍA	1	1	0	0,00
SCREENING DE CANCRO COLORRECTAL	3	4	-1	-25,00
SEGUIMIENTO DE ANTICOAGULACIÓN	851	1.152	-301	-26,13
TOMA DE MOSTRAS	1.223	1.164	59	5,07
VACINACIÓN GRIPE	359	341	18	5,28
VACINAS	58	26	32	123,08
Total	4.859	5.359	-500	-9,33

3.2.- Actos de enfermería, segundo modo de atención

	Total 2017	Total 2016	Variación acum.	
			Variación ano	% variac.
PRESENCIAL EN CENTRO	4.574	4.951	-377	-7,61
PRESENCIAL EN DOMICILIO	166	302	-136	-45,03
TELÉFONO	119	106	13	12,26
Total	4.859	5.359	-500	-9,33

3.3.- Citas reasignadas doutros profesionais

	Total 2017	Total 2016	Variación acum.	
			Variación ano	% variac.
CITAS REASIGNADAS	0	0	0	0,00

3.4.- Citas Conecta 72

	Total 2017	Total 2016	Variación acum.	
			Variación ano	% variac.
Conecta 72	98	86	12	13,95

4.- Pediatría

4.1.- Actos pediatría

	Total 2017	Total 2016	Variación acum.	
			Variación ano	% variac.
DEMANDA	328	339	-11	-3,24
PROGRAMA DO NENO SAN	73	88	-15	-17,05
PROGRAMADA	0		0	0,00
RENOVACIÓN DE PRESCRIPCIÓN FARMACÉUTICA	21	31	-10	-32,26
Total	422	458	-36	-7,86

4.2.- Actos pediatría, segundo modo de atención

	Total 2017	Total 2016	Variación acum.	
			Variación ano	% variac.
PRESENCIAL EN CENTRO	372	392	-20	-5,10
TELÉFONO	50	66	-16	-24,24
Total	422	458	-36	-7,86

5.- Modo de cita

	Total 2017	Total 2016	Variación acum.	
			Variación ano	% variac.
Cita Internet	253	238	15	6,30
Conecta 72	98	86	12	13,95
Consulta	1	176	-175	-99,43
Contact Center	36	26	10	38,46
IVR	24	48	-24	-50,00
Mostrador	13.320	13.655	-335	-2,45
Screening CR	6		6	
Teléfono	194	23	171	743,48
Total	13.932	14.252	-320	-2,25

MEDICINA DE FAMILIA

INDICADORES

Frecuentación	7,73
Consultas / profesionais/ día	35,17
C. enfermidade / profesionais / día	24,47
Demanda maiores de 65 años	47,55%

PEDIATRÍA

INDICADORES

Frecuentación	5,08
Consultas / profesionais/ día	8,44
C. enfermidade / profesionais / día	6,56

EOXI FERROL. Actividade Centros de Saúde

CABANAS

Concello de Cabanas

RECURSOS HUMANOS

ATS/DUE:	2
Médicos:	2
Pediatras: (*)	0
PSX:	1

(*) As consultas de pediatría lévanse a cabo diariamente no C.S. de Pontedeume

ACTIVIDADE ASISTENCIAL

1.- Tarxetas sanitarias por idade

Grupo de Idade	Decembro 2017	Decembro 2016	Variación Decembro	% variac.
15-64	1.479	1.497	-18	-1,20
>=65	907	906	1	0,11
Total	2.386	2.403	-17	-0,71

2.- Médico de familia

2.1.- Actos médicos

	Total 2017	Total 2016	Variación acum.	
			Variación ano	% variac.
CIRURXÍA MENOR	151	126	25	19,84
DEMANDA	11.625	11.570	55	0,48
FOTODERMATOSCOPIA	2		2	
PROGRAMADA	439	502	-63	-12,55
REALIZACIÓN DE ESPIROMETRÍA	1		1	
RENOVACIÓN DE PRESCRICIÓN FARMACÉUTICA	2.446	2.290	156	6,81
SCREENING DE CANCRO COLORRECTAL	16	16	0	0,00
SEGUIMIENTO DE ANTICOAGULACIÓN	1	0	1	0,00
VALORACIÓN DE ESPIROMETRÍA	44	46	-2	-4,35
VALORACIÓN DE HISTORIA CLÍNICA	6	3	3	100,00
VALORACIÓN DE RETINOGRAFÍA	65	65	0	0,00
Total	14.796	14.618	178	1,22

2.2.- Actos médicos, segundo modo de atención

	Total 2017	Total 2016	Variación acum.	
			Variación ano	% variac.
AUSENTE	115	114	1	0,88
PRESENCIAL EN CENTRO	13.365	13.282	83	0,62
PRESENCIAL EN DOMICILIO	148	131	17	12,98
TELÉFONO	1.167	1.091	76	6,97
VÍA PÚBLICA	1		1	
Total	14.796	14.618	178	1,22

2.3.- Citas reasignadas doutros profesionais

	Total 2017	Total 2016	Variación acum.	
			Variación ano	% variac.
CITAS REASIGNADAS	303	156	147	94,23

2.4.- Continuidade asistencial

2.4.1.- Teleconsultas

	Total 2017	Total 2016	Variación acum.	
			Variación ano	% variac.
ALERGOLOXÍA	1		1	
CARDIOLOXÍA	13	12	1	8,33
DERMATOLOXÍA	63	43	20	46,51
DIXESTIVO	38	45	-7	-15,56
ENDOCRINOLOXÍA	8	12	-4	-33,33
MEDICINA INTERNA	1	1	0	0,00
NEFROLOXÍA	3	3	0	0,00
NEUMOLOXÍA	3		3	
NEUROLOXÍA	2	1	1	100,00
OFTALMOLOXÍA	63	62	1	1,61
REUMATOLOXÍA	3		3	
Total	198	179	19	10,61

2.5.- Derivaci3n a Atenci3n Especializada

	Total 2017	Total 2016	Variaci3n acum.	
			Variaci3n ano	% variac.
ALG	25	18	7	38,89
ANR	3	7	-4	-57,14
CAR	36	30	6	20,00
CGD	71	72	-1	-1,39
DER	68	65	3	4,62
DIG	3	7	-4	-57,14
END	11	3	8	266,67
GIN	31	22	9	40,91
HEM	9	8	1	12,50
MIR	26	3	23	766,67
NFL	6	5	1	20,00
NML	16	23	-7	-30,43
NRL	33	20	13	65,00
OBS	15	8	7	87,50
OFT	78	123	-45	-36,59
ONC	6	5	1	20,00
ORL	55	44	11	25,00
PSQ	70	51	19	37,25
RAD	540	501	39	7,78
REH	127	147	-20	-13,61
REU	25	25	0	0,00
TRA	107	106	1	0,94
URO	33	22	11	50,00
Total	1.394	1.315	79	6,01

3.- Enfermaría

3.1.- Actos de enfermaría

	Total 2017	Total 2016	Variaci3n acum.	
			Variaci3n ano	% variac.
CIRURXÍA MENOR	149	119	30	25,21
CONTROL DE GLUCEMIA	1	77	-76	-98,70
DEMANDA	2.135	2.060	75	3,64
ELECTROCARDIOGRAMA (ECG)	90	95	-5	-5,26
MONITORIZACI3N DE PRESI3N ARTERIAL		64	-64	-100,00
PROGRAMADA	2.223	2.445	-222	-9,08
REALIZACI3N DE ESPIROMETRÍA	56	72	-16	-22,22
RETINOGRAFÍA	69	73	-4	-5,48
SCREENING DE CANCRO COLORRECTAL	15	16	-1	-6,25
SEGUIMIENTO DE ANTICOAGULACI3N	1.384	1.430	-46	-3,22
TOMA DE MOSTRAS	2.371	2.350	21	0,89
VACINACI3N GRIPE	447	437	10	2,29
VACINAS	46	32	14	43,75
VALORACI3N DE HISTORIA CLÍNICA	26	172	-146	-84,88
Total	9.012	9.442	-430	-4,55

3.2.- Actos de enfermaría, segundo modo de atención

	Total 2017	Total 2016	Variación acum.	
			Variación ano	% variac.
AUSENTE	26	172	-146	-84,88
PRESENCIAL EN CENTRO	8.037	8.226	-189	-2,30
PRESENCIAL EN DOMICILIO	758	844	-86	-10,19
TELÉFONO	190	200	-10	-5,00
VÍA PÚBLICA	1		1	
Total	9.012	9.442	-430	-4,55

3.3.- Citas reasignadas doutros profesionais

	Total 2017	Total 2016	Variación acum.	
			Variación ano	% variac.
CITAS REASIGNADAS	54	110	-56	-50,91

3.4.- Citas Conecta 72

	Total 2017	Total 2016	Variación acum.	
			Variación ano	% variac.
Conecta 72	167	157	10	6,37

3.5.- Actos matronas

	Total 2017	Total 2016	Variación acum.	
			Variación ano	% variac.
CITOLOXÍA		11	-11	-100,00
DEMANDA	188	196	-8	-4,08
PRIMEIRA CONSULTA DA EMBARAZADA	3	3	0	0,00
PROGRAMADA	2	2	0	0,00
Total	193	212	-19	-8,96

3.6.- Actos matrona, segundo modo de atención

	Total 2017	Total 2016	Variación acum.	
			Variación ano	% variac.
PRESENCIAL EN CENTRO	189	208	-19	-9,13
TELÉFONO	4	4	0	0,00
Total	193	212	-19	-8,96

4.- Modo de cita

	Total 2017	Total 2016	Variación acum.	
			Variación año	% variac.
Cita Internet	1.786	1.526	260	17,04
Conecta 72	169	159	10	6,29
Consulta	1.106	1.591	-485	-30,48
Contact Center	67	111	-44	-39,64
IVR	134	147	-13	-8,84
Mostrador	17.177	17.419	-242	-1,39
Screening CR	30	10	20	200,00
Teléfono	3.532	3.309	223	6,74
Total	24.001	24.272	-271	-1,12

MEDICINA DE FAMILIA

INDICADORES

Frecuentación	6,20
Consultas / profesionales/ día	30,07
C. enfermedad / profesionales / día	23,63
Demanda maiores de 65 años	46,85%

EOXI FERROL. Actividade Centros de Saúde

CARIÑO

Concello de Cariño

RECURSOS HUMANOS	
ATS/DUE:	3
Farmacéutico: (**)	1
Médicos:	3
Pediatras: (*)	1
PSX:	2
TCAE	1

(*) O pediatra vai ao centro luns, martes, mércores e venres de 12.00 h-15.00 h

O resto da semana repártese entre Ortigueira e Mañón

Ortigueira: 4 días / semana Horario: 8.00 h-11.00 h (luns, martes, mércores e venres)

O Barqueiro (Mañón): 1 día / semana Horario: 8.00 h-15.00 h (xoves)

(**) mércores

ACTIVIDADE ASISTENCIAL

1.- Tarxetas sanitarias por idade

Grupo de Idade	Decembro 2017	Decembro 2016	Variación Decembro	% variac.
00-14	312	323	-11	-3,41
15-64	2.147	2.203	-56	-2,54
>=65	1.188	1.210	-22	-1,82
Total	3.647	3.736	-89	-2,38

2.- Médico de familia

2.1.- Actos médicos

	Total 2017	Total 2016	Variación acum.	
			Variación ano	% variac.
CIRURXÍA MENOR	64	112	-48	-42,86
DEMANDA	18.646	19.541	-895	-4,58
ECOGRAFÍA	5	7	-2	-28,57
MONITORIZACIÓN DE PRESIÓN ARTERIAL	6	26	-20	-76,92
PROGRAMA DO TABACO		2	-2	-100,00
PROGRAMADA	107	56	51	91,07
REALIZACIÓN DE ESPIROMETRÍA		0	0	0,00
RENOVACIÓN DE PRESCRIPCIÓN FARMACÉUTICA	5.571	5052	519	10,27
RETINOGRAFÍA	1	1	0	0,00
SCREENING DE CANCRO COLORRECTAL	13	46	-33	-71,74
VALORACIÓN DE ESPIROMETRÍA		1	-1	-100,00
VALORACIÓN DE HISTORIA CLÍNICA	60	182	-122	-67,03
VALORACIÓN DE RETINOGRAFÍA	16	32	-16	-50,00
Total	24.489	25.058	-569	-2,27

2.2.- Actos médicos, segundo modo de atención

	Total 2017	Total 2016	Variación acum.	
			Variación ano	% variac.
AUSENTE	76	215	-139	-64,65
PRESENCIAL EN CENTRO	22.422	22.774	-352	-1,55
PRESENCIAL EN DOMICILIO	265	392	-127	-32,40
TELÉFONO	1.723	1.676	47	2,80
VÍA PÚBLICA	3	1	2	200,00
Total	24.489	25.058	-569	-2,27

2.3.- Citas reasignadas doutros profesionais

	Total 2017	Total 2016	Variación acum.	
			Variación ano	% variac.
CITAS REASIGNADAS	701	576	125	21,70

2.4.- Continuidade asistencial

2.4.1.- Teleconsultas

	Total 2017	Total 2016	Variación acum.	
			Variación ano	% variac.
ALERGOLOXÍA	1	1	0	0,00
CARDIOLOXÍA	31	31	0	0,00
CIRURXÍA XERAL E DIXESTIVA	4	1	3	300,00
DERMATOLOXÍA	43	51	-8	-15,69
DIXESTIVO	62	70	-8	-11,43
ENDOCRINOLOXÍA	33	38	-5	-13,16
MEDICINA INTERNA	3	11	-8	-72,73
NEFROLOXÍA	8	8	0	0,00
NEUMOLOXÍA	2		2	
NEUROLOXÍA	6	2	4	200,00
OFTALMOLOXÍA	44	52	-8	-15,38
REUMATOLOXÍA	6	3	3	100,00
XINECOLOXÍA	0		0	
Total	243	268	-25	-9,33

2.5.- Derivacións a Atención Especializada

	Total 2017	Total 2016	Variación acum.	
			Variación ano	% variac.
ALG	16	34	-18	-52,94
ANR	17	28	-11	-39,29
CAR	53	70	-17	-24,29
CGD	127	112	15	13,39
DER	100	93	7	7,53
DIG	13	10	3	30,00
DME	1		1	
END	12	18	-6	-33,33
GIN	78	71	7	9,86
HEM	16	10	6	60,00
MIR	16	13	3	23,08
MPR		3	-3	-100,00
NEF		2	-2	-100,00
NFL	12	5	7	140,00
NML	19	20	-1	-5,00
NRL	34	47	-13	-27,66
OBS	24	24	0	0,00
OFT	142	189	-47	-24,87
ONC	3	2	1	50,00
ORL	100	80	20	25,00
PED	17	18	-1	-5,56
PSQ	73	79	-6	-7,59
RAD	917	796	121	15,20
REH	254	283	-29	-10,25
REU	56	72	-16	-22,22
TRA	187	175	12	6,86
URO	52	32	20	62,50
Total	2.339	2.286	53	2,32

3.- Enfermería

3.1.- Actos de enfermería

	Total 2017	Total 2016	Variación acum.	
			Variación ano	% variac.
CONSULTA DE REFERENTE DE PALIATIVOS		1	-1	-100,00
CONTROL DE GLUCEMIA	8	14	-6	-42,86
DEMANDA	4.332	4.457	-125	-2,80
DOPPLER		1	-1	-100,00
ELECTROCARDIOGRAMA (ECG)	709	775	-66	-8,52
MONITORIZACIÓN DE PRESIÓN ARTERIAL	22	87	-65	-74,71
PROGRAMA DO NENO SAN	340	345	-5	-1,45
PROGRAMA VACINACIÓN GRIPE	47		47	
PROGRAMADA	4.121	3.577	544	15,21
REALIZACIÓN DE ESPIROMETRÍA	77	117	-40	-34,19
RETINOGRAFÍA	177	158	19	12,03
SCREENING DE CANCRO COLORRECTAL	14	46	-32	-69,57
SEGUIMIENTO DE ANTICOAGULACIÓN	2.643	2.642	1	0,04
TOMA DE MOSTRAS	3.767	3.777	-10	-0,26
VACINACIÓN GRIPE	907	747	160	21,42
VACINAS	155	59	96	162,71
Total	17.319	16.803	516	3,07

3.2.- Actos de enfermería, segundo modo de atención

	Total 2017	Total 2016	Variación acum.	
			Variación ano	% variac.
AUSENTE		1	-1	-100,00
PRESENCIAL EN CENTRO	14.635	14.343	292	2,04
PRESENCIAL EN DOMICILIO	2.307	2.119	188	8,87
TELÉFONO	375	339	36	10,62
VÍA PÚBLICA	2	1	1	100,00
Total	17.319	16.803	516	3,07

3.3.- Citas reasignadas doutros profesionais

	Total 2017	Total 2016	Variación acum.	
			Variación ano	% variac.
CITAS REASIGNADAS	19	0	19	0,00

3.4.- Citas Conecta 72

	Total 2017	Total 2016	Variación acum.	
			Variación ano	% variac.
Conecta 72	254	229	25	10,92

4.- Pediatría

4.1.- Actos pediatría

	Total 2017	Total 2016	Variación acum.	
			Variación ano	% variac.
CIRURXÍA MENOR	3	1	2	200,00
DEMANDA	1.405	1.498	-93	-6,21
PROGRAMA DO NENO SAN	334	310	24	7,74
RENOVACIÓN DE PRESCRICIÓN FARMACÉUTICA	42	9	33	366,67
Total	1.784	1.818	-34	-1,87

4.2.- Actos pediatría, segundo modo de atención

	Total 2017	Total 2016	Variación acum.	
			Variación ano	% variac.
PRESENCIAL EN CENTRO	1.573	1.584	-11	-0,69
TELÉFONO	211	234	-23	-9,83
Total	1.784	1.818	-34	-1,87

5.- Modo de cita

	Total 2017	Total 2016	Variación acum.	
			Variación ano	% variac.
Cita Internet	2.632	2.503	129	5,15
Conecta 72	263	249	14	5,62
Consulta	3.582	4.057	-475	-11,71
Contact Center	94	64	30	46,88
IVR	143	135	8	5,93
Mostrador	37.667	37.009	658	1,78
Screening CR	26	0	26	0,00
Teléfono	1.538	2.144	-606	-28,26
Total	45.945	46.161	-216	-0,47

MEDICINA DE FAMILIA

INDICADORES

Frecuentación	7,34
Consultas / profesionais/ día	33,18
C. enfermidade / profesionais / día	25,27
Demanda maiores de 65 años	50,40%

PEDIATRÍA

INDICADORES

Frecuentación	5,72
Consultas / profesionais/ día	7,25
C. enfermidade / profesionais / día	5,71

EOXI FERROL. Actividade Centros de Saúde

CEDEIRA

Concello de Cedeira

RECURSOS HUMANOS

ATS/DUE:	5
Celadores:	1
Farmacéuticos*:	1
Médicos:	4
Pediatras:	1
PSX:	1
TCAE:	0

* martes

ACTIVIDADE ASISTENCIAL

1.- Tarxetas sanitarias por idade

Grupo de Idade	Decembro 2017	Decembro 2016	Variación De- cembro	% variac.
00-14	731	749	-18	-2,40
15-64	4.080	4.149	-69	-1,66
>=65	1.954	1.927	27	1,40
Total	6.765	6.825	-60	-0,88

2.- Médico de familia

2.1.- Actos médicos

	Total 2017	Total 2016	Variación acum.	
			Variación ano	% variac.
CIRURXÍA MENOR	23	10	13	130,00
CONSULTA DE REFERENTE DE PALIATIVOS		1	-1	-100,00
DEMANDA	32.357	33.663	-1.306	-3,88
FOTODERMATOSCOPIA	3		3	
PROGRAMADA	112	91	21	23,08
RENOVACIÓN DE PRESCRIPCIÓN FARMACÉUTICA	6.368	6.639	-271	-4,08
SCREENING DE CANCRO COLORRECTAL	39	22	17	77,27
SEGUIMIENTO DE ANTICOAGULACIÓN	0		0	
VALORACIÓN DE HISTORIA CLÍNICA	60	305	-245	-80,33
Total	38.962	40.731	-1.769	-4,34

2.2.- Actos médicos, segundo modo de atención

	Total 2017	Total 2016	Variación acum.	
			Variación ano	% variac.
AUSENTE	60	306	-246	-80,39
PRESENCIAL EN CENTRO	33.583	35.754	-2.171	-6,07
PRESENCIAL EN DOMICILIO	340	289	51	17,65
TELÉFONO	4.975	4.381	594	13,56
VÍA PÚBLICA	4	1	3	300,00
Total	38.962	40.731	-1.769	-4,34

2.3.- Citas reasignadas doutros profesionais

	Total 2017	Total 2016	Variación acum.	
			Variación ano	% variac.
CITAS REASIGNADAS	2.190	2.248	-58	-2,58

2.4.- Continuidade asistencial

2.4.1.- Teleconsultas

	Total 2017	Total 2016	Variación acum.	
			Variación ano	% variac.
ANESTESIOLOXÍA E REANIMACIÓN	2	2	0	0,00
CARDIOLOXÍA	27	26	1	3,85
CIRURXÍA XERAL E DIXESTIVA	2	6	-4	-66,67
DERMATOLOXÍA	78	144	-66	-45,83
DIXESTIVO	86	128	-42	-32,81
ENDOCRINOLOXÍA	61	72	-11	-15,28
MEDICINA INTERNA	11	6	5	83,33
NEFROLOXÍA	18	18	0	0,00
NEUMOLOXÍA	3		3	
NEUROLOXÍA	14	11	3	27,27
OFTALMOLOXÍA	16	11	5	45,45
RADIODIAGNÓSTICO	8		8	
REUMATOLOXÍA	27	3	24	800,00
XINECOLOXÍA	1		1	
Total	354	427	-73	-17,10

2.5.- Derivaciones a Atención Especializada

	Total 2017	Total 2016	Variación acum.	
			Variación año	% variac.
ALG	95	84	11	13,10
ANR	64	89	-25	-28,09
CAR	113	137	-24	-17,52
CGD	198	236	-38	-16,10
DER	287	308	-21	-6,82
DIG	21	20	1	5,00
DME	1		1	
END	35	33	2	6,06
GIN	108	141	-33	-23,40
HEM	20	58	-38	-65,52
MIR	45	60	-15	-25,00
MPR		1	-1	-100,00
NEF	1	1	0	0,00
NFL	43	42	1	2,38
NML	43	63	-20	-31,75
NRL	99	123	-24	-19,51
OBS	25	38	-13	-34,21
OFT	379	381	-2	-0,52
ONC	7	8	-1	-12,50
ORL	173	231	-58	-25,11
PED	130	90	40	44,44
PSQ	209	216	-7	-3,24
RAD	1.750	1.931	-181	-9,37
REH	118	138	-20	-14,49
REU	129	142	-13	-9,15
TRA	389	462	-73	-15,80
URO	89	110	-21	-19,09
Total	4.571	5.143	-572	-11,12

3.- Enfermaría

3.1.- Actos de enfermaría

	Total 2017	Total 2016	Variación acum.	
			Variación ano	% variac.
CIRURXÍA MENOR		2	-2	-100,00
CONTROL DE GLUCEMIA	4	12	-8	-66,67
DEMANDA	6.624	8.571	-1.947	-22,72
ELECTROCARDIOGRAMA (ECG)	433	517	-84	-16,25
MONITORIZACIÓN DE PRESIÓN ARTERIAL	2	26	-24	-92,31
PROGRAMA DE CRÓNICOS	1		1	
PROGRAMA DO NENO SAN	781	925	-144	-15,57
PROGRAMA VACINACIÓN GRIPE	10	40	-30	-75,00
PROGRAMADA	9.782	8.182	1.600	19,56
REALIZACIÓN DE ESPIROMETRÍA	68	79	-11	-13,92
SCREENING DE CANCRO COLORRECTAL	37	21	16	76,19
SEGUIMIENTO DE ANTICOAGULACIÓN	3.564	3.734	-170	-4,55
TOMA DE MOSTRAS	3.712	4.800	-1.088	-22,67
VACINACIÓN GRIPE	1.545	1.517	28	1,85
VACINAS	680	450	230	51,11
VALORACIÓN DE HISTORIA CLÍNICA	1		1	
Total	27.244	28.876	-1.632	-5,65

3.2.- Actos de enfermaría, segundo modo de atención

	Total 2017	Total 2016	Variación acum.	
			Variación ano	% variac.
AUSENTE	1		1	
PRESENCIAL EN CENTRO	24.709	25.796	-1.087	-4,21
PRESENCIAL EN DOMICILIO	1.930	2.467	-537	-21,77
TELÉFONO	600	613	-13	-2,12
VÍA PÚBLICA	4		4	
Total	27.244	28.876	-1.632	-5,65

3.3.- Citas reasignadas doutros profesionais

	Total 2017	Total 2016	Variación acum.	
			Variación ano	% variac.
CITAS REASIGNADAS	56	23	33	143,48

3.4.- Citas Conecta 72

	Total 2017	Total 2016	Variación acum.	
			Variación ano	% variac.
Conecta 72	428	372	56	15,05

3.5.- Actos matronas

	Total 2017	Total 2016	Variación acum.	
			Variación año	% variac.
CITOLOXÍA	173	203	-30	-14,78
DEMANDA	608	803	-195	-24,28
PRIMEIRA CONSULTA DA EMBARAZADA PROGRAMADA	28	41	-13	-31,71
PROGRAMADA	12	19	-7	-36,84
Total	821	1.066	-245	-22,98

3.6.- Actos matrona, segundo modo de atención

	Total 2017	Total 2016	Variación acum.	
			Variación año	% variac.
PRESENCIAL EN CENTRO	727	987	-260	-26,34
TELÉFONO	94	79	15	18,99
Total	821	1.066	-245	-22,98

4.- Pediatría

4.1.- Actos pediatría

	Total 2017	Total 2016	Variación acum.	
			Variación año	% variac.
CIRURXÍA MENOR		1	-1	-100,00
DEMANDA	4.041	4.864	-823	-16,92
ECOGRAFÍA		1	-1	-100,00
PROGRAMA DO NENO SAN PROGRAMADA	785	928	-143	-15,41
PROGRAMADA	180	209	-29	-13,88
RENOVACIÓN DE PRESCRIPCIÓN FARMACÉUTICA	68	63	5	7,94
Total	5.074	6.066	-992	-16,35

4.2.- Actos pediatría, segundo modo de atención

	Total 2017	Total 2016	Variación acum.	
			Variación año	% variac.
PRESENCIAL EN CENTRO	4.757	5.707	-950	-16,65
TELÉFONO	317	359	-42	-11,70
Total	5.074	6.066	-992	-16,35

5.- Farmacia

5.1.- Actos farmacia

	Total 2017	Total 2016	Variación acum.	
			Variación año	% variac.
DEMANDA	1.474	1.384	90	6,50
PROGRAMADA	62	65	-3	-4,62
Total	1.536	1.449	87	6,00

5.2.- Actos farmacia, segundo modo de atención

	Total 2017	Total 2016	Variación acum.	
			Variación ano	% variac.
PRESENCIAL EN CENTRO	1.517	1.405	112	7,97
TELÉFONO	19	44	-25	-56,82
Total	1.536	1.449	87	6,00

6.- Modo de cita

	Total 2017	Total 2016	Variación acum.	
			Variación ano	% variac.
Cita Internet	8.378	7.536	842	11,17
Conecta 72	438	391	47	12,02
Consulta	2.340	2.834	-494	-17,43
Contact Center	423	415	8	1,93
IVR	709	770	-61	-7,92
Mostrador	55.833	59.899	-4.066	-6,79
Screening CR	70	10	60	600,00
Teléfono	5.446	6.333	-887	-14,01
Total	73.637	78.188	-4.551	-5,82

MEDICINA DE FAMILIA

INDICADORES

Frecuentación	6,46
Consultas / profesionais/ día	39,60
C. enfermidade / profesionais / día	32,88
Demanda maiores de 65 años	43,79%

PEDIATRÍA

INDICADORES

Frecuentación	6,94
Consultas / profesionais/ día	20,63
C. enfermidade / profesionais / día	16,43

EOXI FERROL. Actividade Centros de Saúde

CERDIDO

Concello de Cerdido

RECURSOS HUMANOS

ATS/DUE:	1
Médicos:	1
Pediatras: (*)	1
PSX:	1

(*) As consultas de pediatría lévanse a cabo diariamente no C.S. de San Sadurniño e no C.S. de Cerdido

San Sadurniño: 5 días / semana Horario: 8.00 h - 15.00 h (luns e venres)
8.00 h - 12.00 h (martes, mércores e xoves)

Cerdido: 1 día / semana Horario: 12.30 h - 15.00 h (martes)

ACTIVIDADE ASISTENCIAL

1.- Tarxetas sanitarias por idade

Grupo de Idade	Decembro 2017	Decembro 2016	Variación Decembro	% variac.
00-14	64	72	-8	-11,1
15-64	619	636	-17	-2,67
>=65	422	428	-6	-1,40
Total	1.105	1.136	-31	-2,73

2.- Médico de familia

2.1.- Actos médicos

	Total 2017	Total 2016	Variación acum.	
			Variación ano	% variac.
DEMANDA	5.336	4.726	610	12,91
PROGRAMADA	52	5	47	940,00
RENOVACIÓN DE PRESCRIPCIÓN FARMACÉUTICA	2.111	1.806	305	16,89
SCREENING DE CANCRO COLORRECTAL	3	3	0	0,00
VALORACIÓN DE HISTORIA CLÍNICA	140	19	121	636,84
VALORACIÓN DE RETINOGRAFÍA	1	2	-1	-50,00
Total	7.643	6.561	1.082	16,49

2.2.- Actos médicos, segundo modo de atención

	Total 2017	Total 2016	Variación acum.	
			Variación ano	% variac.
AUSENTE	141	21	120	571,43
PRESENCIAL EN CENTRO	5.401	4.602	799	17,36
PRESENCIAL EN DOMICILIO	144	146	-2	-1,37
TELÉFONO	1.957	1.792	165	9,21
Total	7.643	6.561	1.082	16,49

2.3.- Citas reasignadas doutros profesionais

	Total 2017	Total 2016	Variación acum.	
			Variación ano	% variac.
CITAS REASIGNADAS	0	0	0	0,00

2.4.- Continuidade asistencial

2.4.1.- Teleconsultas

	Total 2017	Total 2016	Variación acum.	
			Variación ano	% variac.
ALERGOLOXÍA	2		2	
CARDIOLOXÍA	12	1	11	1.100,00
CIRURXÍA XERAL E DIXESTIVA	3		3	
DERMATOLOXÍA	14		14	
DIXESTIVO	12	8	4	50,00
ENDOCRINOLOXÍA	21	3	18	600,00
MEDICINA INTERNA	10		10	
NEFROLOXÍA	2	1	1	100,00
OFTALMOLOXÍA	35	2	33	1.650,00
RADIODIAGNÓSTICO	8		8	
XINECOLOXÍA	0		0	
Total	119	15	104	693,33

2.5.- Derivaciones a Atención Especializada

	Total 2017	Total 2016	Variación acum.	
			Variación ano	% variac.
ALG	13	8	5	62,50
ANR	1	1	0	0,00
CAR	32	15	17	113,33
CGD	36	28	8	28,57
DER	41	39	2	5,13
DIG	2	10	-8	-80,00
END	3	8	-5	-62,50
GIN	20	15	5	33,33
HEM	3		3	
MIR	9	2	7	350,00
MPR		1	-1	-100,00
NFL	7		7	
NML	9	11	-2	-18,18
NRL	15	12	3	25,00
OBS		1	-1	-100,00
OFT	57	43	14	32,56
ORL	27	15	12	80,00
PED	4	3	1	33,33
PSQ	30	17	13	76,47
RAD	262	181	81	44,75
REH	41	17	24	141,18
REU	14	5	9	180,00
TRA	58	46	12	26,09
URO	23	13	10	76,92
Total	707	491	216	43,99

3.- Enfermaría

3.1.- Actos de enfermaría

	Total 2017	Total 2016	Variación acum.	
			Variación ano	% variac.
CONTROL DE GLUCEMIA	4	3	1	33,33
DEMANDA	3.396	3.536	-140	-3,96
ELECTROCARDIOGRAMA (ECG)	120	59	61	103,39
MONITORIZACIÓN DE PRESIÓN ARTERIAL	7	2	5	250,00
PROGRAMA DO NENO SAN	121	94	27	28,72
PROGRAMA VACINACIÓN GRIPE PROGRAMADA	107	4	103	2.575,00
SCREENING DE CANCRO COLORRECTAL	228	214	14	6,54
SEGUIMIENTO DE ANTICOAGULACIÓN	3	3	0	0,00
TOMA DE MOSTRAS	707	767	-60	-7,82
VACINACIÓN GRIPE	1.163	937	226	24,12
VACINAS	271	312	-41	-13,14
VALORACIÓN DE HISTORIA CLÍNICA	3	4	-1	-25,00
Total	6.144	5.947	197	3,31

3.2.- Actos de enfermaría, segundo modo de atención

	Total 2017	Total 2016	Variación acum.	
			Variación ano	% variac.
AUSENTE	14	12	2	16,67
PRESENCIAL EN CENTRO	5.299	5.287	12	0,23
PRESENCIAL EN DOMICILIO	607	510	97	19,02
TELÉFONO	224	138	86	62,32
Total	6.144	5.947	197	3,31

3.3.- Citas reasignadas doutros profesionais

	Total 2017	Total 2016	Variación acum.	
			Variación ano	% variac.
CITAS REASIGNADAS	0	0	0	0,00

3.4.- Citas Conecta 72

	Total 2017	Total 2016	Variación acum.	
			Variación ano	% variac.
Conecta 72	89	93	-4	-4,30

4.- Pediatría

4.1.- Actos pediatría

	Total 2017	Total 2016	Variación acum.	
			Variación año	% variac.
DEMANDA	204	210	-6	-2,86
PROGRAMA DO NENO SAN	123	95	28	29,47
PROGRAMADA	4	5	-1	-20,00
RENOVACIÓN DE PRESCRIPCIÓN FARMACÉUTICA	11	11	0	0,00
Total	342	321	21	6,54

4.2.- Actos pediatría, segundo modo de atención

	Total 2017	Total 2016	Variación acum.	
			Variación año	% variac.
PRESENCIAL EN CENTRO	318	303	15	4,95
TELÉFONO	24	18	6	33,33
Total	342	321	21	6,54

5.- Modo de cita

	Total 2017	Total 2016	Variación acum.	
			Variación año	% variac.
Cita Internet	236	163	73	44,79
Conecta 72	89	93	-4	-4,30
Consulta	384	35	349	997,14
Contact Center	12	14	-2	-14,29
IVR	30	25	5	20,00
Mostrador	7.248	5.071	2.177	42,93
Screening CR	4		4	
Teléfono	6.126	7.428	-1.302	-17,53
Total	14.129	12.829	1.300	10,13

MEDICINA DE FAMILIA

INDICADORES

Frecuentación	7,34
Consultas / profesionales/ día	31,07
C. enfermedad / profesionales / día	21,69
Demanda maiores de 65 años	48,26%

PEDIATRÍA

INDICADORES

Frecuentación	5,34
Consultas / profesionales/ día	6,98
C. enfermedad / profesionales / día	4,16

EOXI FERROL. Actividade Centros de Saúde

FENE

Concello de Fene

RECURSOS HUMANOS

ATS/DUE:	8
Aux. administrativos:	2
Farmacéuticos:	1
Fisioterapeutas:	2
Hixienistas dentais:	1
Matronas:	1
Médicos:	9
Odontólogos:	1
Pediatras: (*)	2
PSX:	5
TCAE	1
Trab. sociais:	1

(*) As consultas de pediatría lévanse a cabo diariamente no C.S. de Fene e no C.S. da Capela
 Fene: 5 días / semana Horario: 8.00 h-15.00 h (luns, martes, xoves e venres)
 12.00 h-15.00 h (mércores)
 A Capela: 1 día / semana Horario: 8.00 h-11.45 h (mércores)

ACTIVIDADE ASISTENCIAL

1.- Tarxetas sanitarias por idade

Grupo de idade	Decembro 2017	Decembro 2016	Variación Decembro	% variac.
00-14	1.657	1.665	-8	-0,48
15-64	8.796	8.922	-126	-1,41
>=65	3.891	3.878	13	0,34
Total	14.344	14.465	-121	-0,84

2.- Médico de familia

2.1.- Actos médicos

	Total 2017	Total 2016	Variación acum.	
			Variación ano	% variac.
CIRURXÍA MENOR	135	99	36	36,36
DEMANDA	60.535	60.564	-29	-0,05
ECOGRAFÍA	128	130	-2	-1,54
FOTODERMATOSCOPIA	1		1	
MONITORIZACIÓN DE PRESIÓN ARTERIAL	8	10	-2	-20,00
PROGRAMA DA MULLER	1	1	0	0,00
PROGRAMA DE CRÓNICOS	1		1	
PROGRAMADA	663	137	526	383,94
REALIZACIÓN DE ESPIROMETRÍA	1		1	
RENOVACIÓN DE PRESCRIPCIÓN FARMACÉUTICA	14.404	13.480	924	6,85
RETINOGRAFÍA	6	9	-3	-33,33
SCREENING DE CANCRO COLORRECTAL	122	39	83	212,82
SEGUIMIENTO DE ANTICOAGULACIÓN	1.110	1.245	-135	-10,84
VALORACIÓN DE ESPIROMETRÍA	20	42	-22	-52,38
VALORACIÓN DE HISTORIA CLÍNICA	3	8	-5	-62,50
VALORACIÓN DE RETINOGRAFÍA	422	444	-22	-4,95
Total	77.560	76.208	1.352	1,77

2.2.- Actos médicos, segundo modo de atención

	Total 2017	Total 2016	Variación acum.	
			Variación ano	% variac.
AUSENTE	444	493	-49	-9,94
PRESENCIAL EN CENTRO	70.294	69.601	693	1,00
PRESENCIAL EN DOMICILIO	535	580	-45	-7,76
TELÉFONO	6.284	5.531	753	13,61
VÍA PÚBLICA	3	3	0	0,00
Total	77.560	76.208	1.352	1,77

2.3.- Citas reasignadas doutros profesionais

	Total 2017	Total 2016	Variación acum.	
			Variación ano	% variac.
CITAS REASIGNADAS	7.575	5.877	1.698	28,89

2.4.- Continuidade asistencial

2.4.1.- Teleconsultas

	Total 2017	Total 2016	Variación acum.	
			Variación ano	% variac.
ALERGOLOXÍA	1	3	-2	-66,67
ANESTESIOLOXÍA E REANIMACIÓN	2	0	2	0,00
CARDIOLOXÍA	53	50	3	6,00
CIRURXÍA XERAL E DIXESTIVA	2		2	
DERMATOLOXÍA	168	179	-11	-6,15
DIXESTIVO	231	184	47	25,54
ENDOCRINOLOXÍA	220	139	81	58,27
MEDICINA INTERNA	49	19	30	157,89
NEFROLOXÍA	17	23	-6	-26,09
NEUMOLOXÍA	10		10	
NEUROLOXÍA	13	2	11	550,00
OFTALMOLOXÍA	406	394	12	3,05
PEDIATRÍA	1		1	
RADIODIAGNÓSTICO	10		10	
REUMATOLOXÍA	5	1	4	400,00
XINECOLOXÍA	3	1	2	200,00
Total	1.191	995	196	19,70

2.5.- Derivaciones a Atención Especializada

	Total 2017	Total 2016	Variación acum.	
			Variación año	% variac.
ALG	165	144	21	14,58
ANR	104	100	4	4,00
CAR	182	188	-6	-3,19
CGD	464	416	48	11,54
DER	765	711	54	7,59
DIG	38	34	4	11,76
END	60	61	-1	-1,64
GIN	361	203	158	77,83
HEM	50	56	-6	-10,71
MIR	115	142	-27	-19,01
MPR		6	-6	-100,00
NEF		1	-1	-100,00
NFL	8	7	1	14,29
NML	89	79	10	12,66
NRL	201	186	15	8,06
OBS	95	105	-10	-9,52
OFT	546	570	-24	-4,21
ONC	10	10	0	0,00
ORL	342	330	12	3,64
PED	88	68	20	29,41
PSQ	527	542	-15	-2,77
RAD	3.010	2.842	168	5,91
REH	256	238	18	7,56
REU	240	170	70	41,18
TRA	689	684	5	0,73
URO	234	246	-12	-4,88
Total	8.639	8.139	500	6,14

3.- Enfermaría

3.1.- Actos de enfermaría

	Total 2017	Total 2016	Variación acum.	
			Variación ano	% variac.
ACTIVIDADE GRUPAL	54	49	5	10,20
ADMINISTRACIÓN DE METOTREXATE	52	54	-2	-3,70
CIRURXÍA MENOR	1	1	0	0,00
CONSULTA DE REFERENTE DE PALIATIVOS	1		1	
CONTROL DE GLUCEMIA	2.315	2.549	-234	-9,18
DEMANDA	17.277	17.913	-636	-3,55
ELECTROCARDIOGRAMA (ECG)	1.005	1.121	-116	-10,35
MONITORIZACIÓN DE PRESIÓN ARTERIAL	4.137	4.695	-558	-11,88
PROGRAMA DE CRÓNICOS	1	1	0	0,00
PROGRAMA DO NENO SAN	1.456	1.529	-73	-4,77
PROGRAMA DO TABACO	1	0	1	0,00
PROGRAMA VACINACIÓN GRIPE	86	91	-5	-5,49
PROGRAMADA	4.239	4.386	-147	-3,35
REALIZACIÓN DE ESPIROMETRÍA	281	402	-121	-30,10
RETINOGRAFÍA	1.414	1.361	53	3,89
SCREENING DE CANCRO COLORRECTAL	130	39	91	233,33
SEGUIMIENTO DE ANTICOAGULACIÓN	6.585	6.726	-141	-2,10
TOMA DE MOSTRAS	10.352	10.525	-173	-1,64
VACINACIÓN GRIPE	2.886	2.848	38	1,33
VACINAS	1.456	1.846	-390	-21,13
VALORACIÓN DE HISTORIA CLÍNICA	1	1	0	0,00
Total	53.730	56.137	-2.407	-4,29

Nota: As retinografías nos centros de saúde de Narón e Fene inclúen rexistros do mesmo paciente en dúas axendas

3.2.- Actos de enfermaría, segundo modo de atención

	Total 2017	Total 2016	Variación acum.	
			Variación ano	% variac.
AUSENTE	1	1	0	0,00
PRESENCIAL EN CENTRO	50.462	52.366	-1.904	-3,64
PRESENCIAL EN DOMICILIO	1.759	2.306	-547	-23,72
TELÉFONO	1.504	1.463	41	2,80
VÍA PÚBLICA	4	1	3	300,00
Total	53.730	56.137	-2.407	-4,29

3.3.- Citas reasignadas doutros profesionais

	Total 2017	Total 2016	Variación acum.	
			Variación ano	% variac.
CITAS REASIGNADAS	2.292	1.515	777	51,29

3.4.- Citas Conecta 72

	Total 2017	Total 2016	Variación acum.	
			Variación año	% variac.
Conecta 72	978	1016	-38	-3,74

3.5.- Actos matronas

	Total 2017	Total 2016	Variación acum.	
			Variación año	% variac.
CITOLOXÍA	3	3	0	0,00
DEMANDA	1.600	1.286	314	24,42
PREPARACIÓN AO PARTO	458	393	65	16,54
PRIMEIRA CONSULTA DA EMBARAZADA PROGRAMADA	72	86	-14	-16,28
Total	3.722	3.274	448	13,68

3.6.- Actos matrona, segundo modo de atención

	Total 2017	Total 2016	Variación acum.	
			Variación año	% variac.
PRESENCIAL EN CENTRO	3.162	2.996	166	5,54
PRESENCIAL EN DOMICILIO	1	1	0	0,00
TELÉFONO	559	277	282	101,81
Total	3.722	3.274	448	13,68

4.- Pediatría

4.1.- Actos pediatría

	Total 2017	Total 2016	Variación acum.	
			Variación año	% variac.
DEMANDA	9.207	10.026	-819	-8,17
PROGRAMA DO NENO SAN	1.439	1.291	148	11,46
PROGRAMADA	37	23	14	60,87
REALIZACIÓN DE ESPIROMETRÍA	0		0	
RENOVACIÓN DE PRESCRIPCIÓN FARMACÉUTICA	430	225	205	91,11
Total	11.113	11.565	-452	-3,91

4.2.- Actos pediatría, segundo modo de atención

	Total 2017	Total 2016	Variación acum.	
			Variación año	% variac.
PRESENCIAL EN CENTRO	9.684	10.190	-506	-4,97
TELÉFONO	1.429	1.374	55	4,00
VÍA PÚBLICA		1	-1	-100,00
Total	11.113	11.565	-452	-3,91

5.- Odontoloxía

5.1.- Actos odontoloxía

	Total 2017	Total 2016	Variación acum.	
			Variación ano	% variac.
CIRURXÍA MENOR	225	246	-21	-8,54
DEMANDA	3.376	3.326	50	1,50
OBTURACIÓN	218	215	3	1,40
PRIMEIRA CONSULTA DA EMBARAZADA	46	56	-10	-17,86
PRIMEIRA CONSULTA DO NENO	142	140	2	1,43
PROGRAMADA	410	387	23	5,94
REVISIÓN DA EMBARAZADA	52	64	-12	-18,75
REVISIÓN DO NENO	1.196	1.155	41	3,55
SELADO	2	2	0	0,00
Total	5.667	5.591	76	1,36

5.2.- Actos odontoloxía, segundo modo de atención

	Total 2017	Total 2016	Variación acum.	
			Variación ano	% variac.
PRESENCIAL EN CENTRO	5.476	5.403	73	1,35
TELÉFONO	191	188	3	1,60
Total	5.667	5.591	76	1,36

6.- Hixiene bucodental

6.1.- Actos hixiene bucodental

	Total 2017	Total 2016	Variación acum.	
			Variación ano	% variac.
DEMANDA	618	835	-217	-25,99
EDUCACIÓN EN SAÚDE BUCODENTAL	413	357	56	15,69
SELADO	289	282	7	2,48
TARTRECTOMÍA	91	105	-14	-13,33
Total	1.411	1.579	-168	-10,64

6.2.- Actos hixiene bucodental, segundo modo de atención

	Total 2017	Total 2016	Variación acum.	
			Variación ano	% variac.
PRESENCIAL EN CENTRO	1.353	1.534	-181	-11,80
TELÉFONO	58	45	13	28,89
Total	1.411	1.579	-168	-10,64

7.- Farmacia

7.1.- Actos farmacia

	Total 2017	Total 2016	Variación acum.	
			Variación ano	% variac.
DEMANDA	5.943	5.305	638	12,03
PROGRAMADA	485	378	107	28,31
Total	6.428	5.683	745	13,11

7.2.- Actos farmacia, segundo modo de atención

	Total 2017	Total 2016	Variación acum.	
			Variación ano	% variac.
PRESENCIAL EN CENTRO	6.217	5.496	721	13,12
TELÉFONO	211	187	24	12,83
Total	6.428	5.683	745	13,11

8.- Trabajo social

8.1.- Actos trabajo social

	Total 2017	Total 2016	Variación acum.	
			Variación ano	% variac.
ACTIVIDADE GRUPAL	9	3	6	200,00
DEMANDA	1.151	1045	106	10,14
INTERVENCIÓN INDIRECTA	67	85	-18	-21,18
PROGRAMADA	64	69	-5	-7,25
Total	1.291	1.202	89	7,40

8.2.- Actos trabajo social, segundo modo de atención

	Total 2017	Total 2016	Variación acum.	
			Variación ano	% variac.
AUSENTE	67	85	-18	-21,18
PRESENCIAL EN CENTRO	1.015	929	86	9,26
PRESENCIAL EN DOMICILIO	66	75	-9	-12,00
TELÉFONO	143	113	30	26,55
Total	1.291	1.202	89	7,40

9.- Modo de cita

	Total 2017	Total 2016	Variación acum.	
			Variación ano	% variac.
Cita Internet	13.622	12.697	925	7,29
Conecta 72	1.055	1.098	-43	-3,92
Consulta	9.488	9.232	256	2,77
Contact Center	359	326	33	10,12
IVR	918	904	14	1,55
Mostrador	101.629	107.956	-6.327	-5,86
Screening CR	228	6	222	3.700,00
Teléfono	33.623	29.020	4.603	15,86
Total	160.922	161.239	-317	-0,20

MEDICINA DE FAMILIA

INDICADORES

Frecuentación	6,11
Consultas / profesionais/ día	35,03
C. enfermidade / profesionais / día	27,34
Demanda maiores de 65 años	41,72%

PEDIATRÍA

INDICADORES

Frecuentación	7,23
Consultas / profesionais/ día	22,59
C. enfermidade / profesionais / día	18,71

ODONTOLOXÍA EN AP

INDICADORES

Frecuentación	0,23
Consultas / día	23,04
Consultas / profesionais / día	23,04

EOXI FERROL. Actividade Centros de Saúde

MOECHE

Concello de Moeche

RECURSOS HUMANOS

ATS/DUE:	1
Médicos:	1
Pediatras: (*)	1
PSX:	1

(*) As consultas de pediatría lévanse a cabo diariamente no C.S. de San Sadurniño e no C.S. de Moeche

San Sadurniño: 5 días / semana Horario: 8.00 h - 15.00 h (luns e venres)
8.00 h - 12.00 h (martes, mércores e xoves)

Moeche: 1 día / semana Horario: 12.30 h - 15.00 h (xoves)

ACTIVIDADE ASISTENCIAL

1.- Tarxetas sanitarias por idade

Grupo de Idade	Decembro 2017	Decembro 2016	Variación Decembro	% variac.
15-64	597	616	-19	-3,08
>=65	435	440	-5	-1,14
Total	1.032	1.056	-24	-2,27

2.- Médico de familia

2.1.- Actos médicos

	Total 2017	Total 2016	Variación acum.	
			Variación ano	% variac.
DEMANDA	5.244	4.896	348	7,11
PROGRAMADA	12	11	1	9,09
RENOVACIÓN DE PRESCRIPCIÓN FARMACÉUTICA	3.157	2.882	275	9,54
SCREENING DE CANCRO COLORRECTAL	8	1	7	700,00
VALORACIÓN DE HISTORIA CLÍNICA	9		9	
Total	8.430	7.790	640	8,22

2.2.- Actos médicos, segundo modo de atención

	Total 2017	Total 2016	Variación acum.	
			Variación ano	% variac.
AUSENTE	9		9	
PRESENCIAL EN CENTRO	7.957	7.387	570	7,72
PRESENCIAL EN DOMICILIO	164	128	36	28,13
TELÉFONO	296	274	22	8,03
VÍA PÚBLICA	4	1	3	300,00
Total	8.430	7.790	640	8,22

2.3.- Citas reasignadas doutros profesionais

	Total 2017	Total 2016	Variación acum.	
			Variación ano	% variac.
CITAS REASIGNADAS	0	0	0	0,00

2.4.- Continuidade asistencial

2.4.1.- Teleconsultas

	Total 2017	Total 2016	Variación acum.	
			Variación ano	% variac.
CARDIOLOXÍA	7	1	6	600,00
CIRURXÍA XERAL E DIXESTIVA	2		2	
DERMATOLOXÍA	2	2	0	0,00
DIXESTIVO	13	15	-2	-13,33
ENDOCRINOLOXÍA	14	4	10	250,00
MEDICINA INTERNA	12	5	7	140,00
NEFROLOXÍA	6	1	5	500,00
NEUMOLOXÍA	2		2	
NEUROLOXÍA	4	1	3	300,00
OFTALMOLOXÍA	6	2	4	200,00
REUMATOLOXÍA	1		1	
Total	69	31	38	122,58

2.5.- Derivacións a Atención Especializada

	Total 2017	Total 2016	Variación acum.	
			Variación ano	% variac.
ALG	13	4	9	225,00
ANR	1		1	
CAR	19	29	-10	-34,48
CGD	35	64	-29	-45,31
DER	53	44	9	20,45
DIG	2	5	-3	-60,00
END	8	12	-4	-33,33
GIN	17	14	3	21,43
HEM	2	4	-2	-50,00
MIR	6	9	-3	-33,33
NML	9	12	-3	-25,00
NRL	15	25	-10	-40,00
OBS	1		1	
OFT	62	64	-2	-3,13
ONC	1	2	-1	-50,00
ORL	14	26	-12	-46,15
PED		5	-5	-100,00
PSQ	34	41	-7	-17,07
RAD	176	187	-11	-5,88
REH	27	29	-2	-6,90
REU	27	12	15	125,00
TRA	40	64	-24	-37,50
URO	17	12	5	41,67
Total	579	664	-85	-12,80

3.- Enfermería

3.1.- Actos de enfermería

	Total 2017	Total 2016	Variación acum.	
			Variación ano	% variac.
CONTROL DE GLUCEMIA	131	119	12	10,08
DEMANDA	1.422	1.430	-8	-0,56
ELECTROCARDIOGRAMA (ECG)	72	33	39	118,18
MONITORIZACIÓN DE PRESIÓN ARTERIAL	6	2	4	200,00
PROGRAMA DO NENO SAN	68	65	3	4,62
PROGRAMA VACINACIÓN GRIPE	73	27	46	170,37
PROGRAMADA	1.321	1.584	-263	-16,60
SCREENING DE CANCRO COLORRECTAL	10	1	9	900,00
SEGUIMIENTO DE ANTICOAGULACIÓN	906	974	-68	-6,98
TOMA DE MOSTRAS	1.193	1.109	84	7,57
VACINACIÓN GRIPE	367	348	19	5,46
VACINAS	55	63	-8	-12,70
VALORACIÓN DE HISTORIA CLÍNICA	1		1	
Total	5.625	5.755	-130	-2,26

3.2.- Actos de enfermería, segundo modo de atención

	Total 2017	Total 2016	Variación acum.	
			Variación ano	% variac.
AUSENTE	1		1	
PRESENCIAL EN CENTRO	5.003	5.244	-241	-4,60
PRESENCIAL EN DOMICILIO	425	362	63	17,40
TELÉFONO	192	148	44	29,73
VÍA PÚBLICA	4	1	3	300,00
Total	5.625	5.755	-130	-2,26

3.3.- Citas reasignadas doutros profesionais

	Total 2017	Total 2016	Variación acum.	
			Variación ano	% variac.
CITAS REASIGNADAS	0	0	0	0,00

3.4.- Citas Conecta 72

	Total 2017	Total 2016	Variación acum.	
			Variación ano	% variac.
Conecta 72	80	82	-2	-2,44

4.- Pediatría

4.1.- Actos pediatría

	Total 2017	Total 2016	Variación acum.	
			Variación ano	% variac.
DEMANDA	134	191	-57	-29,84
PROGRAMA DO NENO SAN PROGRAMADA	69	64	5	7,81
RENOVACIÓN DE PRESCRIPCIÓN FARMACÉUTICA	0	2	-2	-100,00
Total	203	257	-54	-21,01

4.2.- Actos pediatría, segundo modo de atención

	Total 2017	Total 2016	Variación acum.	
			Variación ano	% variac.
PRESENCIAL EN CENTRO	190	240	-50	-20,83
TELÉFONO	13	17	-4	-23,53
Total	203	257	-54	-21,01

5.- Modo de cita

	Total 2017	Total 2016	Variación acum.	
			Variación ano	% variac.
Cita Internet	330	304	26	8,55
Conecta 72	80	82	-2	-2,44
Consulta	89	134	-45	-33,58
Contact Center	30	28	2	7,14
IVR	68	44	24	54,55
Mostrador	11.896	11.436	460	4,02
Screening CR	10		10	
Teléfono	1.755	1.774	-19	-1,07
Total	14.258	13.802	456	3,30

MEDICINA DE FAMILIA

INDICADORES

Frecuentación	8,17
Consultas / profesionais/ día	34,27
C. enfermidade / profesionais / día	21,32
Demanda maiores de 65 años	53,11%

PEDIATRÍA

INDICADORES

Frecuentación	2,99
Consultas / profesionais/ día	4,06
C. enfermidade / profesionais / día	2,68

EOXI FERROL. Actividade Centros de Saúde

MONFERO

Concello de Monfero

RECURSOS HUMANOS

ATS/DUE:	1
Médicos:	2
Pediatras: (*)	1
PSX:	1

(*) As consultas de pediatría lévanse a cabo diariamente no C.S. de Pontedeume e C.S. de Monfero

Pontedeume: 4 días / semana Horario: 14.00 h-21.00 h (luns, martes, mércores e xoves)

Monfero: 1 día / semana Horario: 8.00 h-15.00 h (venres)

ACTIVIDADE ASISTENCIAL

1.- Tarxetas sanitarias por idade

Grupo de Idade	Decembro 2017	Decembro 2016	Variación Decembro	% variac.
00-14	85	101	-16	-15,84
15-64	999	1.024	-25	-2,44
>=65	650	648	2	0,31
Total	1.734	1.773	-39	-2,20

2.- Médico de familia

2.1.- Actos médicos

	Total 2017	Total 2016	Variación acum.	
			Variación ano	% variac.
DEMANDA	9.853	9.259	594	6,42
ECOGRAFÍA		0	0	0,00
PROGRAMA DE CRÓNICOS	6	2	4	200,00
PROGRAMADA	58	120	-62	-51,67
RENOVACIÓN DE PRESCRICIÓN FARMACÉUTICA	1.945	2.185	-240	-10,98
SCREENING DE CANCRO COLORRECTAL	20	13	7	53,85
SEGUIMIENTO DE ANTICOAGULACIÓN	2		2	
VALORACIÓN DE HISTORIA CLÍNICA	86	29	57	196,55
VALORACIÓN DE RETINOGRAFÍA	1	1	0	0,00
Total	11.971	11.609	362	3,12

2.2.- Actos médicos, segundo modo de atención

	Total 2017	Total 2016	Variación acum.	
			Variación ano	% variac.
AUSENTE	87	30	57	190,00
PRESENCIAL EN CENTRO	11.292	11.111	181	1,63
PRESENCIAL EN DOMICILIO	116	109	7	6,42
TELÉFONO	473	358	115	32,12
VÍA PÚBLICA	3	1	2	200,00
Total	11.971	11.609	362	3,12

2.3.- Citas reasignadas doutros profesionais

	Total 2017	Total 2016	Variación acum.	
			Variación ano	% variac.
CITAS REASIGNADAS	2.201	1.652	549	33,23

2.4.- Continuidade asistencial

2.4.1.- Teleconsultas

	Total 2017	Total 2016	Variación acum.	
			Variación ano	% variac.
ANESTESIOLOXÍA E REANIMACIÓN	1	1	0	0,00
CARDIOLOXÍA	12	19	-7	-36,84
DERMATOLOXÍA	45	62	-17	-27,42
DIXESTIVO	32	40	-8	-20,00
ENDOCRINOLOXÍA	33	20	13	65,00
MEDICINA INTERNA	9	12	-3	-25,00
NEFROLOXÍA	9	5	4	80,00
NEUMOLOXÍA	2		2	
NEUROLOXÍA	3	5	-2	-40,00
OFTALMOLOXÍA	29	16	13	81,25
REUMATOLOXÍA	2		2	
XINECOLOXÍA	0		0	
Total	177	180	-3	-1,67

2.5.- Derivaciones a Atención Especializada

	Total 2017	Total 2016	Variación acum.	
			Variación año	% variac.
ALG	13	22	-9	-40,91
ANR	3	3	0	0,00
CAR	28	60	-32	-53,33
CGD	37	41	-4	-9,76
DER	85	106	-21	-19,81
DIG	7	10	-3	-30,00
END	9	6	3	50,00
GIN	27	36	-9	-25,00
HEM	8	7	1	14,29
MIR	5	12	-7	-58,33
NFL	2	1	1	100,00
NML	18	35	-17	-48,57
NRL	36	37	-1	-2,70
OBS		1	-1	-100,00
OFT	106	95	11	11,58
ONC	1		1	
ORL	36	43	-7	-16,28
PED	3	9	-6	-66,67
PSQ	32	37	-5	-13,51
RAD	444	438	6	1,37
REH	114	99	15	15,15
REU	26	24	2	8,33
TRA	110	94	16	17,02
URO	37	39	-2	-5,13
Total	1.187	1.255	-68	-5,42

3.- Enfermaría

3.1.- Actos de enfermaría

	Total 2017	Total 2016	Variación acum.	
			Variación ano	% variac.
CONTROL DE GLUCEMIA		1	-1	-100,00
DEMANDA	1.470	1.878	-408	-21,73
DOPPLER		1	-1	-100,00
ELECTROCARDIOGRAMA (ECG)	150	160	-10	-6,25
PROGRAMA DO NENO SAN	78	95	-17	-17,89
PROGRAMA VACINACIÓN GRIPE	0		0	
PROGRAMADA	722	395	327	82,78
SCREENING DE CANCRO COLORRECTAL	13	12	1	8,33
SEGUIMIENTO DE ANTICOAGULACIÓN	1.100	1.120	-20	-1,79
TOMA DE MOSTRAS	1.656	1.668	-12	-0,72
VACINACIÓN GRIPE	490	468	22	4,70
VACINAS	131	87	44	50,57
Total	5.810	5.885	-75	-1,27

3.2.- Actos de enfermaría, segundo modo de atención

	Total 2017	Total 2016	Variación acum.	
			Variación ano	% variac.
PRESENCIAL EN CENTRO	5.390	5.468	-78	-1,43
PRESENCIAL EN DOMICILIO	265	287	-22	-7,67
TELÉFONO	152	129	23	17,83
VÍA PÚBLICA	3	1	2	200,00
Total	5.810	5.885	-75	-1,27

3.3.- Citas reasignadas doutros profesionais

	Total 2017	Total 2016	Variación acum.	
			Variación ano	% variac.
CITAS REASIGNADAS	0	0	0	0,00

3.4.- Citas Conecta 72

	Total 2017	Total 2016	Variación acum.	
			Variación ano	% variac.
Conecta 72	138	124	14	11,29

4.- Pediatría

4.1.- Actos pediatría

	Total 2017	Total 2016	Variación acum.	
			Variación año	% variac.
DEMANDA	170	216	-46	-21,30
ECOGRAFÍA		1	-1	-100,00
PROGRAMA DO NENO SAN PROGRAMADA	79	105	-26	-24,76
RENOVACIÓN DE PRESCRIPCIÓN FARMACÉUTICA	3	3	0	0,00
Total	252	330	-78	-23,64

4.2.- Actos pediatría, segundo modo de atención

	Total 2017	Total 2016	Variación acum.	
			Variación año	% variac.
PRESENCIAL EN CENTRO	246	325	-79	-24,31
TELÉFONO	6	5	1	20,00
Total	252	330	-78	-23,64

5.- Modo de cita

	Total 2017	Total 2016	Variación acum.	
			Variación año	% variac.
Cita Internet	484	408	76	18,63
Conecta 72	138	124	14	11,29
Consulta	172	237	-65	-27,43
Contact Center	57	89	-32	-35,96
IVR	87	100	-13	-13,00
Mostrador	13.040	12.958	82	0,63
Screening CR	18	4	14	350,00
Teléfono	4.037	3.904	133	3,41
Total	18.033	17.824	209	1,17

MEDICINA DE FAMILIA

INDICADORES

Frecuentación	7,26
Consultas / profesionales/ día	24,33
C. enfermedad / profesionales / día	20,03
Demanda maiores de 65 años	48,01%

PEDIATRÍA

INDICADORES

Frecuentación	2,96
Consultas / profesionales/ día	5,14
C. enfermedad / profesionales / día	3,47

EOXI FERROL. Actividade Centros de Saúde

MUGARDOS

Concello de Mugardos

RECURSOS HUMANOS

ATS/DUE:	3
Matronas:	1
Médicos:	4
Pediatras: (*)	1
PSX:	2

(*) As consultas de pediatría lévanse a cabo diariamente no C.S. de Ares e no C.S. de Mugardos

Ares: 5 días / semana Horario: 11.45 h-15.00 h

Mugardos: 5 días / semana Horario: 08.00 h-11.00 h

ACTIVIDADE ASISTENCIAL

1.- Tarxetas sanitarias por idade

Grupo de Idade	Decembro 2017	Decembro 2016	Variación Decembro	% variac.
00-14	425	419	6	1,43
15-64	2.648	2.703	-55	-2,03
>=65	1.304	1.321	-17	-1,29
Total	4.377	4.443	-66	-1,49

2.- Médico de familia

2.1.- Actos médicos

	Total 2017	Total 2016	Variación acum.	
			Variación ano	% variac.
CIRURXÍA MENOR	12	31	-19	-61,29
DEMANDA	20.610	20.302	308	1,52
ECOGRAFÍA		1	-1	-100,00
FOTODERMATOSCOPIA	1		1	
PROGRAMA DE CRÓNICOS	6		6	
PROGRAMADA	349	161	188	116,77
RENOVACIÓN DE PRESCRIPCIÓN FARMACÉUTICA	3.230	3.324	-94	-2,83
RETINOGRAFÍA	20	33	-13	-39,39
SCREENING DE CANCRO COLORRECTAL	45	9	36	400,00
SEGUIMIENTO DE ANTICOAGULACIÓN	0	2	-2	-100,00
VALORACIÓN DE ESPIROMETRÍA	0	3	-3	-100,00
VALORACIÓN DE HISTORIA CLÍNICA	21	42	-21	-50,00
VALORACIÓN DE RETINOGRAFÍA	92	109	-17	-15,60
Total	24.386	24.017	369	1,54

2.2.- Actos médicos, segundo modo de atención

	Total 2017	Total 2016	Variación acum.	
			Variación ano	% variac.
AUSENTE	112	152	-40	-26,32
PRESENCIAL EN CENTRO	22.200	21.848	352	1,61
PRESENCIAL EN DOMICILIO	223	199	24	12,06
TELÉFONO	1.849	1.814	35	1,93
VÍA PÚBLICA	2	4	-2	-50,00
Total	24.386	24.017	369	1,54

2.3.- Citas reasignadas doutros profesionais

	Total 2017	Total 2016	Variación acum.	
			Variación ano	% variac.
CITAS REASIGNADAS	2.366	2.190	176	8,04

2.4.- Continuidade asistencial

2.4.1.- Teleconsultas

	Total 2017	Total 2016	Variación acum.	
			Variación ano	% variac.
CARDIOLOXÍA	10	2	8	400,00
CIRURXÍA XERAL E DIXESTIVA	1		1	
DERMATOLOXÍA	38	33	5	15,15
DIXESTIVO	40	50	-10	-20,00
ENDOCRINOLOXÍA	52	14	38	271,43
MEDICINA INTERNA	5	10	-5	-50,00
NEFROLOXÍA	6	4	2	50,00
NEUMOLOXÍA	1		1	
NEUROLOXÍA	1	4	-3	-75,00
OFTALMOLOXÍA	85	102	-17	-16,67
RADIODIAGNÓSTICO	2		2	
REUMATOLOXÍA	3	1	2	200,00
XINECOLOXÍA	1	1	0	0,00
Total	245	221	24	10,86

2.5.- Derivacións a Atención Especializada

	Total 2017	Total 2016	Variación acum.	
			Variación ano	% variac.
ALG	35	49	-14	-28,57
ANR	36	24	12	50,00
CAR	34	57	-23	-40,35
CGD	120	122	-2	-1,64
DER	170	187	-17	-9,09
DIG	2	3	-1	-33,33
END	14	18	-4	-22,22
GIN	86	78	8	10,26
HEM	6	10	-4	-40,00
MIR	23	26	-3	-11,54
NEF		1	-1	-100,00
NFL	2	3	-1	-33,33
NML	24	30	-6	-20,00
NRL	55	55	0	0,00
OBS	25	34	-9	-26,47
OFT	149	196	-47	-23,98
ONC	6	5	1	20,00
ORL	81	89	-8	-8,99
PED	18	31	-13	-41,94
PSQ	198	164	34	20,73
RAD	775	805	-30	-3,73
REH	35	30	5	16,67
REU	49	59	-10	-16,95
TRA	176	206	-30	-14,56
URO	37	51	-14	-27,45
Total	2.156	2.333	-177	-7,59

3.- Enfermería

3.1.- Actos de enfermería

	Total 2017	Total 2016	Variación acum.	
			Variación año	% variac.
ACTIVIDADE GRUPAL	1		1	
CIRURXÍA MENOR	1		1	
CONTROL DE GLUCEMIA	3		3	
DEMANDA	1.682	1.650	32	1,94
ELECTROCARDIOGRAMA (ECG)	131	134	-3	-2,24
MONITORIZACIÓN DE PRESIÓN ARTERIAL	31	12	19	158,33
PROGRAMA DO NENO SAN	420	403	17	4,22
PROGRAMA VACINACIÓN GRIPE	65	71	-6	-8,45
PROGRAMADA	8.753	9.932	-1.179	-11,87
REALIZACIÓN DE ESPIROMETRÍA	36	55	-19	-34,55
SCREENING DE CANCRO COLORRECTAL	40	7	33	471,43
SEGUIMIENTO DE ANTICOAGULACIÓN	2.555	2.775	-220	-7,93
TOMA DE MOSTRAS	5.905	6.317	-412	-6,52
VACINACIÓN GRIPE	947	939	8	0,85
VACINAS	142	115	27	23,48
Total	20.712	22.410	-1.698	-7,58

3.2.- Actos de enfermería, segundo modo de atención

	Total 2017	Total 2016	Variación acum.	
			Variación año	% variac.
PRESENCIAL EN CENTRO	19.289	21.076	-1.787	-8,48
PRESENCIAL EN DOMICILIO	1.032	927	105	11,33
TELÉFONO	390	404	-14	-3,47
VÍA PÚBLICA	1	3	-2	-66,67
Total	20.712	22.410	-1.698	-7,58

3.3.- Citas reasignadas doutros profesionais

	Total 2017	Total 2016	Variación acum.	
			Variación año	% variac.
CITAS REASIGNADAS	0	0	0	0,00

3.4.- Citas Conecta 72

	Total 2017	Total 2016	Variación acum.	
			Variación año	% variac.
Conecta 72	276	300	-24	-8,00

3.5.- Actos matronas

	Total 2017	Total 2016	Variación acum.	
			Variación ano	% variac.
CITOLOXÍA	19	3	16	533,33
DEMANDA	1.212	1.325	-113	-8,53
PREPARACIÓN AO PARTO	3	1	2	200,00
PRIMEIRA CONSULTA DA EMBARAZADA PROGRAMADA	10	2	8	400,00
PROGRAMADA	2		2	
Total	1.246	1.331	-85	-6,39

3.6.- Actos matrona, segundo modo de aten-

	Total 2017	Total 2016	Variación acum.	
			Variación ano	% variac.
PRESENCIAL EN CENTRO	1.074	1.128	-54	-4,79
PRESENCIAL EN DOMICILIO		1	-1	-100,00
TELÉFONO	172	202	-30	-14,85
Total	1.246	1.331	-85	-6,39

4.- Pediatría

4.1.- Actos pediatría

	Total 2017	Total 2016	Variación acum.	
			Variación ano	% variac.
DEMANDA	2.072	2.105	-33	-1,57
PROGRAMA DO NENO SAN	423	407	16	3,93
PROGRAMADA	95	91	4	4,40
RENOVACIÓN DE PRESCRICIÓN FARMACÉUTICA	28	27	1	3,70
Total	2.618	2.630	-12	-0,46

4.2.- Actos pediatría, segundo modo de atención

	Total 2017	Total 2016	Variación acum.	
			Variación ano	% variac.
PRESENCIAL EN CENTRO	2.297	2.426	-129	-5,32
TELÉFONO	321	204	117	57,35
Total	2.618	2.630	-12	-0,46

5.- Modo de cita

	Total 2017	Total 2016	Variación acum.	
			Variación año	% variac.
Cita Internet	5.119	4.725	394	8,34
Conecta 72	276	300	-24	-8,00
Consulta	8.985	9.269	-284	-3,06
Contact Center	177	98	79	80,61
IVR	432	350	82	23,43
Mostrador	30.925	31.019	-94	-0,30
Screening CR	64	2	62	3.100,00
Teléfono	2.984	4.625	-1.641	-35,48
Total	48.962	50.388	-1.426	-2,83

MEDICINA DE FAMILIA

INDICADORES

Frecuentación	6,17
Consultas / profesionales/ día	24,78
C. enfermedad / profesionales / día	20,95
Demanda maiores de 65 años	43,91%

PEDIATRÍA

INDICADORES

Frecuentación	6,16
Consultas / profesionales/ día	10,64
C. enfermedad / profesionales / día	8,42

EOXI FERROL. Actividade Centros de Saúde

NARÓN

Concello de Narón

RECURSOS HUMANOS

ATS/DUE:	22
Aux. administrativos:	2
Celadores:	5
Farmacéuticos*:	2
Fisioterapeutas:	3
Hixienistas dentais:	2
Matronas:	2
Médicos:	22
MIR:	0
Odontólogos:	2
Pediatras:	5
PSX:	8
TCAE:	1
Trab. sociais:	1

* os martes, mércores, xoves e venres

ACTIVIDADE ASISTENCIAL

1.- Tarxetas sanitarias por idade

Grupo de Idade	Decembro 2017	Decembro 2016	Variación Decembro	% variac.
00-14	4.597	4.611	-14	-0,30
15-64	22.844	22.998	-154	-0,67
>=65	7.631	7.545	86	1,14
Total	35.072	35.154	-82	-0,23

2.- Médico de familia

2.1.- Actos médicos

	Total 2017	Total 2016	Variación acum.	
			Variación ano	% variac.
CIRURXÍA MENOR	467	405	62	15,31
CITOLOXÍA	2		2	
CONSULTA DE REFERENTE DE PALIATIVOS		2	-2	-100,00
DEMANDA	164.849	163.043	1.806	1,11
ECOGRAFÍA	258	122	136	111,48
FOTODERMATOSCOPIA	16		16	
MONITORIZACIÓN DE PRESIÓN ARTERIAL	0	1	-1	-100,00
PROGRAMA DA MULLER	402	511	-109	-21,33
PROGRAMA DE CRÓNICOS	5		5	
PROGRAMA DO TABACO	16	12	4	33,33
PROGRAMADA	914	1.011	-97	-9,59
RENOVACIÓN DE PRESCRIPCIÓN FARMACÉUTICA	6.753	6.388	365	5,71
RETINOGRAFÍA	9	3	6	200,00
SCREENING DE CANCRO COLORRECTAL	121	245	-124	-50,61
SEGUIMIENTO DE ANTICOAGULACIÓN	1		1	
VALORACIÓN DE ESPIROMETRÍA	23	31	-8	-25,81
VALORACIÓN DE HISTORIA CLÍNICA	943	633	310	48,97
VALORACIÓN DE RETINOGRAFÍA	107	105	2	1,90
Total	174.886	172.512	2.374	1,38

2.2.- Actos médicos, segundo modo de atención

	Total 2017	Total 2016	Variación acum.	
			Variación ano	% variac.
AUSENTE	1.054	736	318	43,21
PRESENCIAL EN CENTRO	143.688	143.577	111	0,08
PRESENCIAL EN DOMICILIO	1.468	1.521	-53	-3,48
TELÉFONO	28.670	26.671	1.999	7,50
VÍA PÚBLICA	6	7	-1	-14,29
Total	174.886	172.512	2.374	1,38

2.3.- Citas reasignadas doutros profesionais

	Total 2017	Total 2016	Variación acum.	
			Variación ano	% variac.
CITAS REASIGNADAS	10.758	10.904	-146	-1,34

2.4.- Continuidade asistencial

2.4.1.- Teleconsultas

	Total 2017	Total 2016	Variación acum.	
			Variación ano	% variac.
ALERGOLOXÍA	10		10	
ANESTESIOLOXÍA E REANIMACIÓN	6	2	4	200,00
CARDIOLOXÍA	145	131	14	10,69
CIRURXÍA XERAL E DIXESTIVA	14	1	13	1.300,00
DERMATOLOXÍA	372	366	6	1,64
DIXESTIVO	617	629	-12	-1,91
ENDOCRINOLOXÍA	364	209	155	74,16
HOSPITALIZACION A DOMICILIO	1		1	
MEDICINA INTERNA	58	78	-20	-25,64
NEFROLOXÍA	51	63	-12	-19,05
NEUMOLOXÍA	25		25	
NEUROLOXÍA	19	24	-5	-20,83
OBSTETRICIA	1		1	
OFTALMOLOXÍA	597	676	-79	-11,69
RADIODIAGNÓSTICO	23		23	
REUMATOLOXÍA	42	6	36	600,00
XINECOLOXÍA	3	1	2	200,00
Total	2.348	2.186	162	7,41

2.5.- Derivaciones a Atención Especializada

	Total 2017	Total 2016	Variación acum.	
			Variación ano	% variac.
ALG	390	347	43	12,39
ANR	323	371	-48	-12,94
CAR	534	509	25	4,91
CGD	1.158	1.236	-78	-6,31
DER	1.411	1.521	-110	-7,23
DIG	81	86	-5	-5,81
DME	1	1	0	0,00
END	207	199	8	4,02
GIN	778	807	-29	-3,59
HEM	157	138	19	13,77
MIR	231	365	-134	-36,71
MPR	9	12	-3	-25,00
NEF	1	9	-8	-88,89
NFL	155	122	33	27,05
NML	282	280	2	0,71
NRL	489	532	-43	-8,08
OBS	334	345	-11	-3,19
OFT	1.218	1.427	-209	-14,65
ONC	36	33	3	9,09
ORL	930	907	23	2,54
PED	188	178	10	5,62
PSQ	1.417	1.357	60	4,42
RAD	8.997	9.722	-725	-7,46
REH	606	525	81	15,43
REU	549	621	-72	-11,59
TRA	1.769	1.855	-86	-4,64
URO	496	465	31	6,67
Total	22.747	23.970	-1.223	-5,10

3.- Enfermaría

3.1.- Actos de enfermaría

	Total 2017	Total 2016	Variación acum.	
			Variación ano	% variac.
ACTIVIDADE GRUPAL	0		0	
CIRURXÍA MENOR	3	8	-5	-62,50
CONTROL DE GLUCEMIA	13	14	-1	-7,14
DEMANDA	20.183	19.953	230	1,15
DOPPLER		4	-4	-100,00
ELECTROCARDIOGRAMA (ECG)	1.928	2.085	-157	-7,53
MONITORIZACIÓN DE PRESIÓN ARTERIAL	134	23	111	482,61
PROGRAMA DE CRÓNICOS	22		22	
PROGRAMA DO NENO SAN	4.690	4.917	-227	-4,62
PROGRAMA DO TABACO	1	1	0	0,00
PROGRAMA VACINACIÓN GRIPE	64	68	-4	-5,88
PROGRAMADA	29.409	30.420	-1.011	-3,32
REALIZACIÓN DE ESPIROMETRÍA	790	943	-153	-16,22
RETINOGRAFÍA	1.697	1.802	-105	-5,83
SCREENING DE CANCRO COLORRECTAL	125	248	-123	-49,60
SEGUIMIENTO DE ANTICOAGULACIÓN	12.387	12.494	-107	-0,86
TOMA DE MOSTRAS	24.714	24.517	197	0,80
VACINACIÓN GRIPE	5.534	5.238	296	5,65
VACINAS	1.841	922	919	99,67
VALORACIÓN DE HISTORIA CLÍNICA	380	374	6	1,60
Total	103.915	104.031	-116	-0,11

Nota: As retinografías nos centros de saúde de Narón e Fene inclúen rexistros do mesmo paciente en dúas axendas

3.2.- Actos de enfermaría, segundo modo de atención

	Total 2017	Total 2016	Variación acum.	
			Variación ano	% variac.
AUSENTE	380	374	6	1,60
PRESENCIAL EN CENTRO	96.244	96.366	-122	-0,13
PRESENCIAL EN DOMICILIO	3.858	4.171	-313	-7,50
TELÉFONO	3.429	3.116	313	10,04
VÍA PÚBLICA	4	4	0	0,00
Total	103.915	104.031	-116	-0,11

3.3.- Citas reasignadas doutros profesionais

	Total 2017	Total 2016	Variación acum.	
			Variación ano	% variac.
CITAS REASIGNADAS	3.073	6.868	-3.795	-55,26

3.4.- Citas Conecta 72

	Total 2017	Total 2016	Variación acum.	
			Variación año	% variac.
Conecta 72	2.369	2200	169	7,68

3.5.- Actos matronas

	Total 2017	Total 2016	Variación acum.	
			Variación año	% variac.
ACTIVIDADE GRUPAL	521	148	373	252,03
CITOLOXÍA	681	735	-54	-7,35
DEMANDA	2.839	3.339	-500	-14,97
PREPARACIÓN AO PARTO	739	1.151	-412	-35,79
PRIMEIRA CONSULTA DA EMBARAZADA	316	323	-7	-2,17
PROGRAMA DA MULLER	2	6	-4	-66,67
PROGRAMADA	2.844	2.775	69	2,49
Total	7.942	8.477	-535	-6,31

3.6.- Actos matrona, segundo modo de atención

	Total 2017	Total 2016	Variación acum.	
			Variación año	% variac.
PRESENCIAL EN CENTRO	7.042	7.461	-419	-5,62
TELÉFONO	900	1.016	-116	-11,42
Total	7.942	8.477	-535	-6,31

4.- Pediatría

4.1.- Actos pediatría

	Total 2017	Total 2016	Variación acum.	
			Variación año	% variac.
CIRURXÍA MENOR	5	8	-3	-37,50
DEMANDA	19.735	22.039	-2.304	-10,45
PROGRAMA DO NENO SAN	3.684	3.820	-136	-3,56
PROGRAMADA	172	29	143	493,10
RENOVACIÓN DE PRESCRIPCIÓN FARMACÉUTICA	74	150	-76	-50,67
Total	23.670	26.046	-2.376	-9,12

4.2.- Actos pediatría, segundo modo de atención

	Total 2017	Total 2016	Variación acum.	
			Variación año	% variac.
PRESENCIAL EN CENTRO	21.207	23.193	-1.986	-8,56
TELÉFONO	2.462	2.853	-391	-13,70
VÍA PÚBLICA	1		1	
Total	23.670	26.046	-2.376	-9,12

5.- Odontoloxía

5.1.- Actos odontoloxía

	Total 2017	Total 2016	Variación acum.	
			Variación ano	% variac.
CIRURXÍA MENOR	724	241	483	200,41
DEMANDA	4.438	4.843	-405	-8,36
OBTURACIÓN	224	226	-2	-0,88
PRIMEIRA CONSULTA DA EMBARAZADA	101	45	56	124,44
PRIMEIRA CONSULTA DO NENO	270	311	-41	-13,18
PROGRAMADA	127	144	-17	-11,81
REVISIÓN DA EMBARAZADA	259	364	-105	-28,85
REVISIÓN DO NENO	1.375	1.502	-127	-8,46
Total	7.518	7.676	-158	-2,06

5.2.- Actos odontoloxía, segundo modo de atención

	Total 2017	Total 2016	Variación acum.	
			Variación ano	% variac.
PRESENCIAL EN CENTRO	7.463	7.604	-141	-1,85
TELÉFONO	55	72	-17	-23,61
Total	7.518	7.676	-158	-2,06

6.- Hixiene bucodental

6.1.- Actos hixiene bucodental

	Total 2017	Total 2016	Variación acum.	
			Variación ano	% variac.
DEMANDA	12	24	-12	-50,00
EDUCACIÓN EN SAÚDE BUCODENTAL	21	63	-42	-66,67
SELADO	1.109	997	112	11,23
TARTRECTOMÍA	194	228	-34	-14,91
Total	1.336	1.312	24	1,83

6.2.- Actos hixiene bucodental, segundo modo de atención

	Total 2017	Total 2016	Variación acum.	
			Variación ano	% variac.
PRESENCIAL EN CENTRO	1.330	1.306	24	1,84
TELÉFONO	6	6	0	0,00
Total	1.336	1.312	24	1,83

7.- Farmacia

7.1.- Actos farmacia

	Total 2017	Total 2016	Variación acum.	
			Variación ano	% variac.
DEMANDA	12.693	12.681	12	0,09
PROGRAMADA	639	277	362	130,69
Total	13.332	12.958	374	2,89

7.2.- Actos farmacia, segundo modo de atención

	Total 2017	Total 2016	Variación acum.	
			Variación ano	% variac.
PRESENCIAL EN CENTRO	12.907	12.569	338	2,69
TELÉFONO	425	389	36	9,25
Total	13.332	12.958	374	2,89

8.- Trabajo social

8.1.- Actos trabajo social

	Total 2017	Total 2016	Variación acum.	
			Variación ano	% variac.
DEMANDA	1.208	1261	-53	-4,20
INTERVENCIÓN INDIRECTA	123	54	69	127,78
PROGRAMADA	30	65	-35	-53,85
Total	1.361	1.380	-19	-1,38

8.2.- Actos trabajo social, segundo modo de atención

	Total 2017	Total 2016	Variación acum.	
			Variación ano	% variac.
AUSENTE	123	54	69	127,78
PRESENCIAL EN CENTRO	1.035	1147	-112	-9,76
PRESENCIAL EN DOMICILIO	80	74	6	8,11
TELÉFONO	123	105	18	17,14
Total	1.361	1.380	-19	-1,38

9.- Modo de cita

	Total 2017	Total 2016	Variación acum.	
			Variación ano	% variac.
Cita Internet	53.425	51.199	2.226	4,35
Conecta 72	2.600	2.485	115	4,63
Consulta	39.266	35.410	3.856	10,89
Contact Center	4.602	5.064	-462	-9,12
IVR	5.689	6.714	-1.025	-15,27
Mostrador	192.557	198.552	-5.995	-3,02
Screening CR	230	88	142	161,36
Teléfono	35.591	34.881	710	2,04
Total	333.960	334.393	-433	-0,13

MEDICINA DE FAMILIA

INDICADORES

Frecuentación	5,74
Consultas / profesionais/ día	32,31
C. enfermidade / profesionais / día	30,46
Demanda maiores de 65 años	37,15%

PEDIATRÍA

INDICADORES

Frecuentación	5,15
Consultas / profesionais/ día	19,24
C. enfermidade / profesionais / día	16,04

ODONTOLOXÍA EN AP

INDICADORES

Frecuentación	0,16
Consultas / día	30,56
Consultas / profesionais / día	15,28

EOXI FERROL. Actividade Centros de Saúde

NEDA

Concello de Neda

RECURSOS HUMANOS

ATS/DUE:	4
Matronas:	1
Médicos:	4
Pediatras:	1
PSX:	2

ACTIVIDADE ASISTENCIAL

1.- Tarxetas sanitarias por idade

Grupo de Idade	Decembro 2017	Decembro 2016	Variación Decembro	% variac.
00-14	623	629	-6	-0,95
15-64	2.926	2.977	-51	-1,71
>=65	1.467	1.463	4	0,27
Total	5.016	5.069	-53	-1,05

2.- Médico de familia

2.1.- Actos médicos

	Total 2017	Total 2016	Variación acum.	
			Variación ano	% variac.
CIRURXÍA MENOR	78	82	-4	-4,88
CITOLOXÍA		1	-1	-100,00
CONSULTA DE REFERENTE DE PALIATIVOS	1		1	
DEMANDA	23.155	25.653	-2.498	-9,74
ECOGRAFÍA	74	9	65	722,22
PROGRAMA DE CRÓNICOS		1	-1	-100,00
PROGRAMADA	388	572	-184	-32,17
REALIZACIÓN DE ESPIROMETRÍA		19	-19	-100,00
RENOVACIÓN DE PRESCRICIÓN FARMACÉUTICA	6.595	5.842	753	12,89
RETINOGRAFÍA		3	-3	-100,00
SCREENING DE CANCRO COLORRECTAL	16	39	-23	-58,97
SEGUIMIENTO DE ANTICOAGULACIÓN		1	-1	-100,00
VALORACIÓN DE ESPIROMETRÍA	13	35	-22	-62,86
VALORACIÓN DE HISTORIA CLÍNICA	49	67	-18	-26,87
VALORACIÓN DE RETINOGRAFÍA	56	86	-30	-34,88
Total	30.425	32.410	-1.985	-6,12

2.2.- Actos médicos, segundo modo de atención

	Total 2017	Total 2016	Variación acum.	
			Variación ano	% variac.
AUSENTE	119	175	-56	-32,00
PRESENCIAL EN CENTRO	27.880	29.405	-1.525	-5,19
PRESENCIAL EN DOMICILIO	437	442	-5	-1,13
TELÉFONO	1.989	2.386	-397	-16,64
VÍA PÚBLICA		2	-2	-100,00
Total	30.425	32.410	-1.985	-6,12

2.3.- Citas reasignadas doutros profesionais

	Total 2017	Total 2016	Variación acum.	
			Variación ano	% variac.
CITAS REASIGNADAS	773	822	-49	-5,96

2.4.- Continuidade asistencial

2.4.1.- Teleconsultas

	Total 2017	Total 2016	Variación acum.	
			Variación ano	% variac.
ALERGOLOXÍA	5		5	
ANESTESIOLOXÍA E REANIMACIÓN	2	1	1	100,00
CARDIOLOXÍA	25	18	7	38,89
CIRURXÍA XERAL E DIXESTIVA	4		4	
DERMATOLOXÍA	75	95	-20	-21,05
DIXESTIVO	57	87	-30	-34,48
ENDOCRINOLOXÍA	35	30	5	16,67
MEDICINA INTERNA	6	4	2	50,00
NEFROLOXÍA	10	4	6	150,00
NEUMOLOXÍA	2		2	
NEUROLOXÍA	4	2	2	100,00
OFTALMOLOXÍA	144	98	46	46,94
PEDIATRÍA		1	-1	-100,00
REUMATOLOXÍA	18	2	16	800,00
XINECOLOXÍA	0		0	
Total	387	342	45	13,16

2.5.- Derivaciones a Atención Especializada

	Total 2017	Total 2016	Variación acum.	
			Variación ano	% variac.
ALG	44	49	-5	-10,20
ANR	28	39	-11	-28,21
CAR	57	87	-30	-34,48
CGD	148	159	-11	-6,92
DER	165	204	-39	-19,12
DIG	17	28	-11	-39,29
END	24	23	1	4,35
GIN	120	88	32	36,36
HEM	11	16	-5	-31,25
MIR	29	39	-10	-25,64
NEF	1	2	-1	-50,00
NFL	14	10	4	40,00
NML	39	49	-10	-20,41
NRL	64	46	18	39,13
OBS	32	28	4	14,29
OFT	264	263	1	0,38
ONC	3	1	2	200,00
ORL	142	120	22	18,33
PED	46	43	3	6,98
PSQ	181	186	-5	-2,69
RAD	1.237	1.396	-159	-11,39
REH	43	83	-40	-48,19
REU	98	113	-15	-13,27
TRA	191	208	-17	-8,17
URO	59	75	-16	-21,33
Total	3.057	3.355	-298	-8,88

3.- Enfermaría

3.1.- Actos de enfermaría

	Total 2017	Total 2016	Variación acum.	
			Variación ano	% variac.
ADMINISTRACIÓN DE METOTREXATE	26		26	
CIRURXÍA MENOR	26	23	3	13,04
CONSULTA DE REFERENTE DE PALIATIVOS		1	-1	-100,00
CONTROL DE GLUCEMIA	35	10	25	250,00
DEMANDA	3.637	5.244	-1.607	-30,64
DOPPLER	50	41	9	21,95
ELECTROCARDIOGRAMA (ECG)	362	384	-22	-5,73
MONITORIZACIÓN DE PRESIÓN ARTERIAL	190	33	157	475,76
PROGRAMA DE CRÓNICOS		1	-1	-100,00
PROGRAMA DO NENO SAN	475	566	-91	-16,08
PROGRAMA VACINACIÓN GRIPE	2	7	-5	-71,43
PROGRAMADA	6.402	7.026	-624	-8,88
REALIZACIÓN DE ESPIROMETRÍA	113	154	-41	-26,62
SCREENING DE CANCRO COLORRECTAL	16	40	-24	-60,00
SEGUIMIENTO DE ANTICOAGULACIÓN	2.524	2.647	-123	-4,65
TOMA DE MOSTRAS	4.434	4.539	-105	-2,31
VACINACIÓN GRIPE	1.003	1.028	-25	-2,43
VACINAS	472	82	390	475,61
VALORACIÓN DE HISTORIA CLÍNICA	2		2	
Total	19.769	21.826	-2.057	-9,42

3.2.- Actos de enfermaría, segundo modo de atención

	Total 2017	Total 2016	Variación acum.	
			Variación ano	% variac.
AUSENTE	2	1	1	100,00
PRESENCIAL EN CENTRO	18.179	19.923	-1.744	-8,75
PRESENCIAL EN DOMICILIO	1.103	1.377	-274	-19,90
TELÉFONO	485	525	-40	-7,62
Total	19.769	21.826	-2.057	-9,42

3.3.- Citas reasignadas doutros profesionais

	Total 2017	Total 2016	Variación acum.	
			Variación ano	% variac.
CITAS REASIGNADAS	0	186	-186	-100,00

3.4.- Citas Conecta 72

	Total 2017	Total 2016	Variación acum.	
			Variación ano	% variac.
Conecta 72	404	372	32	8,60

3.5.- Actos matronas

	Total 2017	Total 2016	Variación acum.	
			Variación ano	% variac.
ACTIVIDADE GRUPAL	58		58	
CITOLOXÍA	108	8	100	1.250,00
DEMANDA	774	437	337	77,12
PREPARACIÓN AO PARTO	56	5	51	1.020,00
PRIMEIRA CONSULTA DA EMBARAZADA	19		19	
PROGRAMA DA MULLER	2		2	
PROGRAMADA	793	471	322	68,37
Total	1.810	921	889	96,53

3.6.- Actos matrona, segundo modo de atención

	Total 2017	Total 2016	Variación acum.	
			Variación ano	% variac.
PRESENCIAL EN CENTRO	1.387	864	523	60,53
PRESENCIAL EN DOMICILIO		1	-1	-100,00
TELÉFONO	423	56	367	655,36
Total	1.810	921	889	96,53

4.- Pediatría

4.1.- Actos pediatría

	Total 2017	Total 2016	Variación acum.	
			Variación ano	% variac.
DEMANDA	4.354	4.505	-151	-3,35
ECOGRAFÍA	1		1	
PROGRAMA DO NENO SAN	480	553	-73	-13,20
PROGRAMADA	236	277	-41	-14,80
RENOVACIÓN DE PRESCRIPCIÓN FARMACÉUTICA	109	66	43	65,15
Total	5.180	5.401	-221	-4,09

4.2.- Actos pediatría, segundo modo de atención

	Total 2017	Total 2016	Variación acum.	
			Variación ano	% variac.
PRESENCIAL EN CENTRO	4.609	4.724	-115	-2,43
TELÉFONO	571	675	-104	-15,41
VÍA PÚBLICA		2	-2	-100,00
Total	5.180	5.401	-221	-4,09

5.- Modo de cita

	Total 2017	Total 2016	Variación acum.	
			Variación ano	% variac.
Cita Internet	4.505	4.588	-83	-1,81
Conecta 72	425	389	36	9,25
Consulta	6.187	6.189	-2	-0,03
Contact Center	176	308	-132	-42,86
IVR	336	425	-89	-20,94
Mostrador	40.963	47.773	-6.810	-14,25
Screening CR	32	38	-6	-15,79
Teléfono	4.560	848	3.712	437,74
Total	57.184	60.558	-3.374	-5,57

MEDICINA DE FAMILIA

INDICADORES

Frecuentación	6,93
Consultas / profesionais/ día	30,92
C. enfermidade / profesionais / día	23,53
Demanda maiores de 65 años	43,84%

PEDIATRÍA

INDICADORES

Frecuentación	8,31
Consultas / profesionais/ día	21,06
C. enfermidade / profesionais / día	17,70

EOXI FERROL. Actividade Centros de Saúde

ORTIGUEIRA

Concello de Ortigueira

RECURSOS HUMANOS

ATS/DUE:	4
Aux. administrativos:	1
Celadores:	1
Farmacéutico:(**)	1
Fisioterapeutas:	1
Hixienistas dentais:	1
Matronas:	1
Médicos:	5
Odontólogos:	1
Pediatras: (*)	1
PSX:	2
TCAE	2

(*) O pediatra vai ao centro luns, martes, mércores e venres de 8.00 h - 11.00 h.

O resto da semana repártese entre Cariño e Mañón

Cariño: 4 días / semana Horario: 12.00 h-15.00 h (luns, martes, mércores e venres)

O Barqueiro (Mañón): 1 día / semana Horario: 8.00 h-15.00 h (xoves)

(**) luns e xoves

ACTIVIDADE ASISTENCIAL

1.- Tarxetas sanitarias por idade

Grupo de Idade	Decembro 2017	Decembro 2016	Variación Decembro	% variac.
00-14	500	497	3	0,60
15-64	3.316	3.406	-90	-2,64
>=65	2.151	2.169	-18	-0,83
Total	5.967	6.072	-105	-1,73

2.- Médico de familia

2.1.- Actos médicos

	Total 2017	Total 2016	Variación acum.	
			Variación ano	% variac.
CIRURXÍA MENOR	71	70	1	1,43
CONSULTA DE REFERENTE DE PALIATIVOS		1	-1	-100,00
DEMANDA	27.032	27.839	-807	-2,90
ECOGRAFÍA	8	9	-1	-11,11
FOTODERMATOSCOPIA	3		3	
MONITORIZACIÓN DE PRESIÓN ARTERIAL PROGRAMADA	439	426	13	3,05
REALIZACIÓN DE ESPIROMETRÍA	0		0	
RENOVACIÓN DE PRESCRIPCIÓN FARMACÉUTICA	8.033	7.242	791	10,92
RETINOGRAFÍA	1	1	0	0,00
SCREENING DE CANCRO COLORRECTAL	28	71	-43	-60,56
SEGUIMIENTO DE ANTICOAGULACIÓN	0	2	-2	-100,00
VALORACIÓN DE ESPIROMETRÍA	7	17	-10	-58,82
VALORACIÓN DE HISTORIA CLÍNICA	101	86	15	17,44
VALORACIÓN DE RETINOGRAFÍA	79	88	-9	-10,23
Total	35.802	35.852	-50	-0,14

2.2.- Actos médicos, segundo modo de atención

	Total 2017	Total 2016	Variación acum.	
			Variación ano	% variac.
AUSENTE	186	190	-4	-2,11
PRESENCIAL EN CENTRO	30.945	31.204	-259	-0,83
PRESENCIAL EN DOMICILIO	592	556	36	6,47
TELÉFONO	4.076	3.900	176	4,51
VÍA PÚBLICA	3	2	1	50,00
Total	35.802	35.852	-50	-0,14

2.3.- Citas reasignadas doutros profesionais

	Total 2017	Total 2016	Variación acum.	
			Variación ano	% variac.
CITAS REASIGNADAS	2.420	1.567	853	54,44

2.4.- Continuidade asistencial

2.4.1.- Teleconsultas

	Total 2017	Total 2016	Variación acum.	
			Variación ano	% variac.
ALERGOLOXÍA	1		1	
ANESTESIOLOXÍA E REANIMACIÓN	1		1	
CARDIOLOXÍA	29	30	-1	-3,33
CIRURXÍA XERAL E DIXESTIVA	5	1	4	400,00
DERMATOLOXÍA	139	86	53	61,63
DIXESTIVO	106	68	38	55,88
ENDOCRINOLOXÍA	56	57	-1	-1,75
MEDICINA INTERNA	19	20	-1	-5,00
NEFROLOXÍA	17	21	-4	-19,05
NEUMOLOXÍA	9		9	
NEUROLOXÍA	3	3	0	0,00
OFTALMOLOXÍA	91	61	30	49,18
RADIODIAGNÓSTICO	3		3	
REUMATOLOXÍA	5	1	4	400,00
XINECOLOXÍA	1		1	
Total	485	348	137	39,37

2.5.- Derivacións a Atención Especializada

	Total 2017	Total 2016	Variación acum.	
			Variación ano	% variac.
ALG	52	51	1	1,96
ANR	16	33	-17	-51,52
CAR	96	71	25	35,21
CGD	150	159	-9	-5,66
DER	254	191	63	32,98
DIG	19	24	-5	-20,83
END	21	29	-8	-27,59
GIN	86	75	11	14,67
HEM	44	32	12	37,50
MIR	57	68	-11	-16,18
MPR	2	2	0	0,00
NEF	1		1	
NFL	30	20	10	50,00
NML	35	46	-11	-23,91
NRL	90	89	1	1,12
OBS	25	25	0	0,00
OFT	219	245	-26	-10,61
ONC	4	3	1	33,33
ORL	122	128	-6	-4,69
PED	24	24	0	0,00
PSQ	103	100	3	3,00
RAD	951	1.083	-132	-12,19
REH	501	435	66	15,17
REU	75	107	-32	-29,91
TRA	286	300	-14	-4,67
URO	67	81	-14	-17,28
Total	3.330	3.421	-91	-2,66

3.- Enfermería

3.1.- Actos de enfermería

	Total 2017	Total 2016	Variación acum.	
			Variación ano	% variac.
ACTIVIDADE GRUPAL	0		0	
CIRURXÍA MENOR	23	18	5	27,78
CONSULTA DE REFERENTE DE PALIATIVOS		1	-1	-100,00
CONTROL DE GLUCEMIA	513	14	499	3.564,29
DEMANDA	6.167	7.131	-964	-13,52
DOPPLER	4	6	-2	-33,33
ELECTROCARDIOGRAMA (ECG)	398	269	129	47,96
MONITORIZACIÓN DE PRESIÓN ARTERIAL	1.354	85	1.269	1.492,94
PROGRAMA DE CRÓNICOS	1		1	
PROGRAMA DO NENO SAN	458	488	-30	-6,15
PROGRAMA VACINACIÓN GRIPE	330	322	8	2,48
PROGRAMADA	6.056	6.915	-859	-12,42
REALIZACIÓN DE ESPIROMETRÍA	24	31	-7	-22,58
RETINOGRAFÍA	127	111	16	14,41
SCREENING DE CANCRO COLORRECTAL	28	71	-43	-60,56
SEGUIMIENTO DE ANTICOAGULACIÓN	3.573	3.730	-157	-4,21
TOMA DE MOSTRAS	5.814	5.905	-91	-1,54
VACINACIÓN GRIPE	1.547	1.569	-22	-1,40
VACINAS	513	273	240	87,91
Total	26.930	26.939	-9	-0,03

3.2.- Actos de enfermería, segundo modo de atención

	Total 2017	Total 2016	Variación acum.	
			Variación ano	% variac.
AUSENTE		1	-1	-100,00
PRESENCIAL EN CENTRO	23.435	23.735	-300	-1,26
PRESENCIAL EN DOMICILIO	2.460	2.161	299	13,84
TELÉFONO	1.034	1.040	-6	-0,58
VÍA PÚBLICA	1	2	-1	-50,00
Total	26.930	26.939	-9	-0,03

3.3.- Citas reasignadas doutros profesionais

	Total 2017	Total 2016	Variación acum.	
			Variación ano	% variac.
CITAS REASIGNADAS	68	142	-74	-52,11

3.4.- Citas Conecta 72

	Total 2017	Total 2016	Variación acum.	
			Variación ano	% variac.
Conecta 72	430	408	22	5,39

3.5.- Actos matronas

	Total 2017	Total 2016	Variación acum.	
			Variación ano	% variac.
ABORDAXE DE DISFUNCIÓNS DE SOLO PELVIANO	3		3	
CITOLOXÍA	64	77	-13	-16,88
DEMANDA	958	900	58	6,44
PREPARACIÓN AO PARTO	327	433	-106	-24,48
PRIMEIRA CONSULTA DA EMBARAZADA	20	18	2	11,11
PROGRAMA DA MULLER	272	205	67	32,68
PROGRAMADA	586	545	41	7,52
Total	2.230	2.178	52	2,39

3.6.- Actos matrona, segundo modo de atención

	Total 2017	Total 2016	Variación acum.	
			Variación ano	% variac.
PRESENCIAL EN CENTRO	1.610	1.567	43	2,74
PRESENCIAL EN DOMICILIO	15	22	-7	-31,82
TELÉFONO	605	589	16	2,72
Total	2.230	2.178	52	2,39

4.- Pediatría

4.1.- Actos pediatría

	Total 2017	Total 2016	Variación acum.	
			Variación ano	% variac.
CIRURXÍA MENOR	1	13	-12	-92,31
DEMANDA	1.545	1.594	-49	-3,07
PROGRAMA DO NENO SAN	458	468	-10	-2,14
RENOVACIÓN DE PRESCRICIÓN FARMACÉUTICA	85	66	19	28,79
VALORACIÓN DE ESPIROMETRÍA		1	-1	-100,00
Total	2.089	2.142	-53	-2,47

4.2.- Actos pediatría, segundo modo de atención

	Total 2017	Total 2016	Variación acum.	
			Variación ano	% variac.
AUSENTE		1	-1	-100,00
PRESENCIAL EN CENTRO	1.840	1.878	-38	-2,02
TELÉFONO	249	263	-14	-5,32
Total	2.089	2.142	-53	-2,47

5.- Odontoloxía

5.1.- Actos odontoloxía

	Total 2017	Total 2016	Variación acum.	
			Variación ano	% variac.
CIRURXÍA MENOR	979	882	97	11,00
DEMANDA	883	900	-17	-1,89
OBTURACIÓN	14	49	-35	-71,43
PRIMEIRA CONSULTA DA EMBARAZADA	35	39	-4	-10,26
PRIMEIRA CONSULTA DO NENO	37	54	-17	-31,48
PROGRAMADA	145	138	7	5,07
REVISIÓN DA EMBARAZADA	39	38	1	2,63
REVISIÓN DO NENO	342	315	27	8,57
Total	2.474	2.415	59	2,44

5.2.- Actos odontoloxía, segundo modo de atención

	Total 2017	Total 2016	Variación acum.	
			Variación ano	% variac.
PRESENCIAL EN CENTRO	2.409	2.358	51	2,16
TELÉFONO	65	57	8	14,04
Total	2.474	2.415	59	2,44

6.- Hixiene bucodental

6.1.- Actos hixiene bucodental

	Total 2017	Total 2016	Variación acum.	
			Variación ano	% variac.
DEMANDA	33	15	18	120,00
EDUCACIÓN EN SAÚDE BUCODENTAL	212	190	22	11,58
SELADO	197	182	15	8,24
TARTRECTOMÍA	70	92	-22	-23,91
Total	512	479	33	6,89

6.2.- Actos hixiene bucodental, segundo modo de atención

	Total 2017	Total 2016	Variación acum.	
			Variación ano	% variac.
PRESENCIAL EN CENTRO	485	469	16	3,41
TELÉFONO	27	10	17	170,00
Total	512	479	33	6,89

7.- Farmacia

7.1.- Actos farmacia

	Total 2017	Total 2016	Variación acum.	
			Variación ano	% variac.
DEMANDA	2.495	2.419	76	3,14
PROGRAMADA	33	8	25	312,50
Total	2.528	2.427	101	4,16

7.2.- Actos farmacia, segundo modo de atención

	Total 2017	Total 2016	Variación acum.	
			Variación ano	% variac.
PRESENCIAL EN CENTRO	2.474	2.358	116	4,92
TELÉFONO	54	69	-15	-21,74
Total	2.528	2.427	101	4,16

8.- Modo de cita

	Total 2017	Total 2016	Variación acum.	
			Variación ano	% variac.
Cita Internet	6.426	5.624	802	14,26
Conecta 72	459	429	30	6,99
Consulta	23.888	22.020	1.868	8,48
Contact Center	243	292	-49	-16,78
IVR	325	450	-125	-27,78
Mostrador	29.589	32.105	-2.516	-7,84
Screening CR	52	2	50	2.500,00
Teléfono	11.583	11.510	73	0,63
Total	72.565	72.432	133	0,18

MEDICINA DE FAMILIA

INDICADORES

Frecuentación	6,55
Consultas / profesionais/ día	29,11
C. enfermidade / profesionais / día	21,98
Demanda maiores de 65 años	49,43%

PEDIATRÍA

INDICADORES

Frecuentación	5,01
Consultas / profesionais/ día	8,49
C. enfermidade / profesionais / día	6,28

ODONTOLOXÍA EN AP

INDICADORES

Frecuentación	0,23
Consultas / día	10,06
Consultas / profesionais / día	10,06

EOXI FERROL. Actividade Centros de Saúde

PONTEDEUME

Concello de Pontedeume

RECURSOS HUMANOS

ATS/DUE:	7
Farmacéuticos: (**)	1
Fisioterapeutas:	2
Hixienistas dentais:	1
Matronas:	1
Médicos:	5
Odontólogos:	1
Pediatras: (*)	1
PSX:	5
TCAE:	1
Trab. sociais:	1

(*) As consultas de pediatría lévanse a cabo diariamente no C.S. de Pontedeume e C.S. de Monfero

Pontedeume: 4 días / semana Horario: 14.00 h-21.00 h (luns, martes, mércores e xoves)

Monfero: 1 día / semana Horario: 8.00 h-15.00 h (venres)

(**) luns, mércores e venres

ACTIVIDADE ASISTENCIAL

1.- Tarxetas sanitarias por idade

Grupo de Idade	Decembro 2017	Decembro 2016	Variación Decembro	% variac.
00-14	1.161	1.166	-5	-0,43
15-64	5.135	5.222	-87	-1,67
>=65	1.914	1.843	71	3,85
Total	8.210	8.231	-21	-0,26

2.- Médico de familia

2.1.- Actos médicos

	Total 2017	Total 2016	Variación acum.	
			Variación ano	% variac.
CIRURXÍA MENOR	795	652	143	21,93
DEMANDA	33.692	33.978	-286	-0,84
ECOGRAFÍA	7		7	
FOTODERMATOSCOPIA	2		2	
PROGRAMA DO TABACO	78	60	18	30,00
PROGRAMADA	434	325	109	33,54
REALIZACIÓN DE ESPIROMETRÍA		1	-1	-100,00
RENOVACIÓN DE PRESCRICIÓN FARMACÉUTICA	6.244	5013	1.231	24,56
RETINOGRAFÍA	2	2	0	0,00
SCREENING DE CANCRO COLORRECTAL	42	36	6	16,67
VALORACIÓN DE ESPIROMETRÍA	13	43	-30	-69,77
VALORACIÓN DE HISTORIA CLÍNICA	102	2	100	5.000,00
VALORACIÓN DE RETINOGRAFÍA	186	151	35	23,18
Total	41.597	40.263	1.334	3,31

2.2.- Actos médicos, segundo modo de atención

	Total 2017	Total 2016	Variación acum.	
			Variación ano	% variac.
AUSENTE	301	196	105	53,57
PRESENCIAL EN CENTRO	36.451	35.702	749	2,10
PRESENCIAL EN DOMICILIO	240	272	-32	-11,76
TELÉFONO	4.603	4.088	515	12,60
VÍA PÚBLICA	2	5	-3	-60,00
Total	41.597	40.263	1.334	3,31

2.3.- Citas reasignadas doutros profesionais

	Total 2017	Total 2016	Variación acum.	
			Variación ano	% variac.
CITAS REASIGNADAS	2.549	1.340	1.209	90,22

2.4.- Continuidade asistencial

2.4.1.- Teleconsultas

	Total 2017	Total 2016	Variación acum.	
			Variación ano	% variac.
ALERGOLOXÍA	1		1	
ANESTESIOLOXÍA E REANIMACIÓN		2	-2	-100,00
CARDIOLOXÍA	42	11	31	281,82
CIRURXÍA XERAL E DIXESTIVA	4	1	3	300,00
DERMATOLOXÍA	144	130	14	10,77
DIXESTIVO	146	109	37	33,94
ENDOCRINOLOXÍA	102	24	78	325,00
MEDICINA INTERNA	12	10	2	20,00
NEFROLOXÍA	12	13	-1	-7,69
NEUMOLOXÍA	1		1	
NEUROLOXÍA	11	7	4	57,14
OFTALMOLOXÍA	170	151	19	12,58
RADIODIAGNÓSTICO	0		0	
REUMATOLOXÍA	19	5	14	280,00
XINECOLOXÍA	1		1	
Total	665	463	202	43,63

2.5.- Derivacións a Atención Especializada

	Total 2017	Total 2016	Variación acum.	
			Variación ano	% variac.
ALG	105	117	-12	-10,26
ANR	92	75	17	22,67
CAR	126	125	1	0,80
CGD	219	178	41	23,03
DER	296	373	-77	-20,64
DIG	33	26	7	26,92
END	15	47	-32	-68,09
GIN	162	180	-18	-10,00
HEM	27	24	3	12,50
MIR	67	55	12	21,82
MPR	1	4	-3	-75,00
NEF		2	-2	-100,00
NFL	46	33	13	39,39
NML	39	63	-24	-38,10
NRL	106	129	-23	-17,83
OBS	66	80	-14	-17,50
OFT	373	395	-22	-5,57
ONC	18	13	5	38,46
ORL	207	255	-48	-18,82
PED	120	135	-15	-11,11
PSQ	208	224	-16	-7,14
RAD	2.052	2.079	-27	-1,30
REH	722	750	-28	-3,73
REU	122	131	-9	-6,87
TRA	324	341	-17	-4,99
URO	99	96	3	3,13
Total	5.645	5.930	-285	-4,81

3.- Enfermaría

3.1.- Actos de enfermaría

	Total 2017	Total 2016	Variación acum.	
			Variación ano	% variac.
ACTIVIDADE GRUPAL	2	3	-1	-33,33
CIRURXÍA MENOR	59	65	-6	-9,23
DEMANDA	11.005	11.037	-32	-0,29
DOPPLER	16	13	3	23,08
ELECTROCARDIOGRAMA (ECG)	730	598	132	22,07
MONITORIZACIÓN DE PRESIÓN ARTERIAL		4	-4	-100,00
PROGRAMA DE CRÓNICOS	13	0	13	0,00
PROGRAMA DO NENO SAN	926	916	10	1,09
PROGRAMA VACINACIÓN GRIPE	381	308	73	23,70
PROGRAMADA	5.114	5.123	-9	-0,18
REALIZACIÓN DE ESPIROMETRÍA	275	315	-40	-12,70
RETINOGRAFÍA	267	267	0	0,00
SCREENING DE CANCRO COLORRECTAL	47	37	10	27,03
SEGUIMIENTO DE ANTICOAGULACIÓN	29	41	-12	-29,27
TOMA DE MOSTRAS	5.345	5.497	-152	-2,77
VACINACIÓN GRIPE	1.455	1.336	119	8,91
VACINAS	722	552	170	30,80
VALORACIÓN DE HISTORIA CLÍNICA	27		27	
Total	26.413	26.112	301	1,15

3.2.- Actos de enfermaría, segundo modo de atención

	Total 2017	Total 2016	Variación acum.	
			Variación ano	% variac.
AUSENTE	27		27	
PRESENCIAL EN CENTRO	23.632	23.570	62	0,26
PRESENCIAL EN DOMICILIO	1.539	1.548	-9	-0,58
TELÉFONO	1.213	986	227	23,02
VÍA PÚBLICA	2	8	-6	-75,00
Total	26.413	26.112	301	1,15

3.3.- Citas reasignadas doutros profesionais

	Total 2017	Total 2016	Variación acum.	
			Variación ano	% variac.
CITAS REASIGNADAS	0	0	0	0,00

3.4.- Citas Conecta 72

	Total 2017	Total 2016	Variación acum.	
			Variación ano	% variac.
Conecta 72	562	515	47	9,13

3.5.- Actos matronas

	Total 2017	Total 2016	Variación acum.	
			Variación ano	% variac.
CITOLOXÍA	7	16	-9	-56,25
DEMANDA	769	735	34	4,63
PREPARACIÓN AO PARTO	3	5	-2	-40,00
PRIMEIRA CONSULTA DA EMBARAZADA PROGRAMADA	723	672	51	7,59
Total	1.502	1.430	72	5,03

3.6.- Actos matrona, segundo modo de atención

	Total 2017	Total 2016	Variación acum.	
			Variación ano	% variac.
PRESENCIAL EN CENTRO	1.446	1.358	88	6,48
TELÉFONO	56	72	-16	-22,22
Total	1.502	1.430	72	5,03

4.- Pediatría

4.1.- Actos pediatría

	Total 2017	Total 2016	Variación acum.	
			Variación ano	% variac.
DEMANDA	6.156	7.094	-938	-13,22
PROGRAMA DO NENO SAN	1.716	1.794	-78	-4,35
PROGRAMADA	106	36	70	194,44
RENOVACIÓN DE PRESCRIPCIÓN FARMACÉUTICA	4	6	-2	-33,33
Total	7.982	8.930	-948	-10,62

4.2.- Actos pediatría, segundo modo de atención

	Total 2017	Total 2016	Variación acum.	
			Variación ano	% variac.
PRESENCIAL EN CENTRO	7.571	8.622	-1.051	-12,19
TELÉFONO	411	307	104	33,88
VÍA PÚBLICA		1	-1	-100,00
Total	7.982	8.930	-948	-10,62

5.- Odontoloxía

5.1.- Actos odontoloxía

	Total 2017	Total 2016	Variación acum.	
			Variación ano	% variac.
CIRURXÍA MENOR	848	901	-53	-5,88
DEMANDA	1.200	1.333	-133	-9,98
OBTURACIÓN	142	109	33	30,28
PRIMEIRA CONSULTA DA EMBARAZADA	1		1	
PRIMEIRA CONSULTA DO NENO	93	97	-4	-4,12
PROGRAMADA	6	9	-3	-33,33
REVISIÓN DA EMBARAZADA	111	121	-10	-8,26
REVISIÓN DO NENO	642	677	-35	-5,17
SELADO		1	-1	-100,00
Total	3.043	3.248	-205	-6,31

5.2.- Actos odontoloxía, segundo modo de atención

	Total 2017	Total 2016	Variación acum.	
			Variación ano	% variac.
PRESENCIAL EN CENTRO	3.009	3.220	-211	-6,55
TELÉFONO	34	28	6	21,43
Total	3.043	3.248	-205	-6,31

6.- Hixiene bucodental

6.1.- Actos hixiene bucodental

	Total 2017	Total 2016	Variación acum.	
			Variación ano	% variac.
DEMANDA	1	3	-2	-66,67
EDUCACIÓN EN SAÚDE BUCODENTAL	25	23	2	8,70
SELADO	230	299	-69	-23,08
TARTRECTOMÍA	103	115	-12	-10,43
Total	359	440	-81	-18,41

6.2.- Actos hixiene bucodental, segundo modo de atención

	Total 2017	Total 2016	Variación acum.	
			Variación ano	% variac.
PRESENCIAL EN CENTRO	359	440	-81	-18,41
Total	359	440	-81	-18,41

7.- Farmacia

7.1.- Actos farmacia

	Total 2017	Total 2016	Variación acum.	
			Variación ano	% variac.
DEMANDA	3.149	2.401	748	31,15
PROGRAMADA	294	264	30	11,36
Total	3.443	2.665	778	29,19

7.2.- Actos farmacia, segundo modo de atención

	Total 2017	Total 2016	Variación acum.	
			Variación año	% variac.
PRESENCIAL EN CENTRO	3.303	2.572	731	28,42
TELÉFONO	140	93	47	50,54
Total	3.443	2.665	778	29,19

8.- Trabajo social

8.1.- Actos trabajo social

	Total 2017	Total 2016	Variación acum.	
			Variación año	% variac.
DEMANDA	772	858	-86	-10,02
INTERVENCIÓN INDIRECTA	132	173	-41	-23,70
PROGRAMADA	124	213	-89	-41,78
Total	1.028	1.244	-216	-17,36

8.2.- Actos trabajo social, segundo modo de atención

	Total 2017	Total 2016	Variación acum.	
			Variación año	% variac.
AUSENTE	132	173	-41	-23,70
PRESENCIAL EN CENTRO	799	878	-79	-9,00
PRESENCIAL EN DOMICILIO	41	86	-45	-52,33
TELÉFONO	56	107	-51	-47,66
Total	1.028	1.244	-216	-17,36

9.- Modo de cita

	Total 2017	Total 2016	Variación acum.	
			Variación año	% variac.
Cita Internet	9.874	8.958	916	10,23
Conecta 72	604	559	45	8,05
Consulta	7.985	6.134	1.851	30,18
Contact Center	150	219	-69	-31,51
IVR	373	508	-135	-26,57
Mostrador	59.745	61.168	-1.423	-2,33
Screening CR	76	22	54	245,45
Teléfono	6.560	6.764	-204	-3,02
Total	85.367	84.332	1.035	1,23

MEDICINA DE FAMILIA

INDICADORES

Frecuentación	5,90
Consultas / profesionais/ día	33,82
C. enfermidade / profesionais / día	27,39
Demanda maiores de 65 años	39,59%

PEDIATRÍA

INDICADORES

Frecuentación	6,74
Consultas / profesionais/ día	32,45
C. enfermidade / profesionais / día	25,02

ODONTOLOXÍA EN AP

INDICADORES

Frecuentación	0,25
Consultas / día	12,37
Consultas / profesionais / día	12,37

SAN SADURNIÑO

Concello de San Sadurniño

RECURSOS HUMANOS

ATS/DUE:	2
Farmacéutico:(**)	1
Matrona	1
Médicos:	2
Pediatras: (*)	1
PSX:	1

(*) As consultas de pediatría lévanse a cabo diariamente no C.S. de San Sadurniño, no C.S. de Cerdido, no C.S. de Moeche e no C.S. Somozas

San Sadurniño: 5 días / semana Horario: 8.00 h - 15.00 h (luns e venres)
8.00 h-12.00 h (martes, mércores e xoves)

Cerdido: 1 día / semana Horario: 12.30 h - 15.00 h (martes)

Moeche: 1 día / semana Horario: 12.30 h - 15.00 h (xoves)

As Somozas: 1 día / semana Horario: 12.30 h - 15.00 h (mércores)

(**) os venres

ACTIVIDADE ASISTENCIAL

1.- Tarxetas sanitarias por idade

Grupo de Idade	Decembro 2017	Decembro 2016	Variación Decembro	% variac.
00-14	335	324	11	3,40
15-64	1.541	1.566	-25	-1,60
>=65	866	855	11	1,29
Total	2.742	2.745	-3	-0,11

2.- Médico de familia

2.1.- Actos médicos

	Total 2017	Total 2016	Variación acum.	
			Variación ano	% variac.
CITOLOXÍA		1	-1	-100,00
DEMANDA	10.255	10.040	215	2,14
FOTODERMATOSCOPIA	1		1	
PROGRAMADA	1		1	
RENOVACIÓN DE PRESCRIPCIÓN FARMACÉUTICA	3.673	3.646	27	0,74
RETINOGRAFÍA	1		1	
SCREENING DE CANCRO COLORRECTAL	17	11	6	54,55
VALORACIÓN DE HISTORIA CLÍNICA	0	4	-4	-100,00
VALORACIÓN DE RETINOGRAFÍA	14		14	
Total	13.962	13.702	260	1,90

2.2.- Actos médicos, segundo modo de atención

	Total 2017	Total 2016	Variación acum.	
			Variación ano	% variac.
AUSENTE	14	4	10	250,00
PRESENCIAL EN CENTRO	12.226	11.442	784	6,85
PRESENCIAL EN DOMICILIO	154	267	-113	-42,32
TELÉFONO	1.568	1.989	-421	-21,17
Total	13.962	13.702	260	1,90

2.3.- Citas reasignadas doutros profesionais

	Total 2017	Total 2016	Variación acum.	
			Variación ano	% variac.
CITAS REASIGNADAS	732	223	509	228,25

2.4.- Continuidade asistencial

2.4.1.- Teleconsultas

	Total 2017	Total 2016	Variación acum.	
			Variación ano	% variac.
CARDIOLOXÍA	7	6	1	16,67
CIRURXÍA XERAL E DIXESTIVA	1		1	
DERMATOLOXÍA	33	33	0	0,00
DIXESTIVO	41	32	9	28,13
ENDOCRINOLOXÍA	20	6	14	233,33
MEDICINA INTERNA	7	4	3	75,00
NEFROLOXÍA	5	4	1	25,00
NEUMOLOXÍA	1		1	
NEUROLOXÍA	2	3	-1	-33,33
OFTALMOLOXÍA	24	1	23	2.300,00
REUMATOLOXÍA	3		3	
Total	144	89	55	61,80

2.5.- Derivaciones a Atención Especializada

	Total 2017	Total 2016	Variación acum.	
			Variación año	% variac.
ALG	33	37	-4	-10,81
ANR	4	3	1	33,33
CAR	45	57	-12	-21,05
CGD	90	93	-3	-3,23
DER	136	118	18	15,25
DIG	4	9	-5	-55,56
DME		1	-1	-100,00
END	10	19	-9	-47,37
GIN	56	50	6	12,00
HEM	14	9	5	55,56
MIR	27	27	0	0,00
NFL	6	1	5	500,00
NML	14	15	-1	-6,67
NRL	36	48	-12	-25,00
OBS	1	1	0	0,00
OFT	132	134	-2	-1,49
ONC		9	-9	-100,00
ORL	88	52	36	69,23
PED	16	20	-4	-20,00
PSQ	92	85	7	8,24
RAD	673	643	30	4,67
REH	81	69	12	17,39
REU	55	43	12	27,91
TRA	163	105	58	55,24
URO	41	39	2	5,13
Total	1.817	1.687	130	7,71

3.- Enfermaría

3.1.- Actos de enfermaría

	Total 2017	Total 2016	Variación acum.	
			Variación ano	% variac.
ACTIVIDADE GRUPAL	0		0	
CONTROL DE GLUCEMIA		1	-1	-100,00
DEMANDA	963	2.343	-1.380	-58,90
DOPPLER		2	-2	-100,00
ELECTROCARDIOGRAMA (ECG)	281	410	-129	-31,46
MONITORIZACIÓN DE PRESIÓN ARTERIAL		3	-3	-100,00
PROGRAMA DE CRÓNICOS	1		1	
PROGRAMA DO NENO SAN	298	361	-63	-17,45
PROGRAMA VACINACIÓN GRIPE	72	133	-61	-45,86
PROGRAMADA	3.434	3.028	406	13,41
REALIZACIÓN DE ESPIROMETRÍA	21	14	7	50,00
SCREENING DE CANCRO COLORRECTAL	16	10	6	60,00
SEGUIMIENTO DE ANTICOAGULACIÓN	1.587	1.646	-59	-3,58
TOMA DE MOSTRAS	2.167	2.341	-174	-7,43
VACINACIÓN GRIPE	801	776	25	3,22
VACINAS	220	22	198	900,00
VALORACIÓN DE HISTORIA CLÍNICA	22	44	-22	-50,00
Total	9.883	11.134	-1.251	-11,24

3.2.- Actos de enfermaría, segundo modo de atención

	Total 2017	Total 2016	Variación acum.	
			Variación ano	% variac.
AUSENTE	22	44	-22	-50,00
PRESENCIAL EN CENTRO	9.082	9.968	-886	-8,89
PRESENCIAL EN DOMICILIO	455	702	-247	-35,19
TELÉFONO	324	420	-96	-22,86
Total	9.883	11.134	-1.251	-11,24

3.3.- Citas reasignadas doutros profesionais

	Total 2017	Total 2016	Variación acum.	
			Variación ano	% variac.
CITAS REASIGNADAS	42	0	42	0,00

3.4.- Citas Conecta 72

	Total 2017	Total 2016	Variación acum.	
			Variación ano	% variac.
Conecta 72	184	210	-26	-12,38

3.5.- Actos matronas

	Total 2017	Total 2016	Variación acum.	
			Variación ano	% variac.
CITOLOXÍA	92	112	-20	-17,86
DEMANDA	355	337	18	5,34
PRIMEIRA CONSULTA DA EMBARAZADA PROGRAMADA	31	32	-1	-3,13
PROGRAMADA	8	18	-10	-55,56
Total	486	499	-13	-2,61

3.6.- Actos matrona, segundo modo de atención

	Total 2017	Total 2016	Variación acum.	
			Variación ano	% variac.
PRESENCIAL EN CENTRO	404	442	-38	-8,60
TELÉFONO	82	57	25	43,86
Total	486	499	-13	-2,61

4.- Pediatría

4.1.- Actos pediatría

	Total 2017	Total 2016	Variación acum.	
			Variación ano	% variac.
CIRURXÍA MENOR	1		1	
DEMANDA	1.602	1.639	-37	-2,26
PROGRAMA DO NENO SAN PROGRAMADA	311	360	-49	-13,61
PROGRAMADA	6	13	-7	-53,85
RENOVACIÓN DE PRESCRIPCIÓN FARMACÉUTICA	4	4	0	0,00
Total	1.924	2.016	-92	-4,56

4.2.- Actos pediatría, segundo modo de atención

	Total 2017	Total 2016	Variación acum.	
			Variación ano	% variac.
PRESENCIAL EN CENTRO	1.665	1.755	-90	-5,13
TELÉFONO	258	261	-3	-1,15
VÍA PÚBLICA	1		1	
Total	1.924	2.016	-92	-4,56

5.- Farmacia

5.1.- Actos farmacia

	Total 2017	Total 2016	Variación acum.	
			Variación ano	% variac.
DEMANDA	1.229	1.085	144	13,27
PROGRAMADA	16	8	8	100,00
Total	1.245	1.093	152	13,91

5.2.- Actos farmacia, segundo modo de atención

	Total 2017	Total 2016	Variación acum.	
			Variación ano	% variac.
PRESENCIAL EN CENTRO	1.222	1.078	144	13,36
TELÉFONO	23	15	8	53,33
Total	1.245	1.093	152	13,91

6.- Modo de cita

	Total 2017	Total 2016	Variación acum.	
			Variación ano	% variac.
Cita Internet	3.016	2.497	519	20,78
Conecta 72	191	228	-37	-16,23
Consulta	864	881	-17	-1,93
Contact Center	169	200	-31	-15,50
IVR	188	228	-40	-17,54
Mostrador	19.104	14.795	4.309	29,12
Screening CR	24	2	22	1.100,00
Teléfono	3.944	9.613	-5.669	-58,97
Total	27.500	28.444	-944	-3,32

MEDICINA DE FAMILIA

INDICADORES

Frecuentación	5,80
Consultas / profesionais/ día	28,38
C. enfermidade / profesionais / día	20,84
Demanda maiores de 65 años	44,90%

PEDIATRÍA

INDICADORES

Frecuentación	7,21
Consultas / profesionais/ día	7,82
C. enfermidade / profesionais / día	6,51

EOXI FERROL. Actividade Centros de Saúde

VALDOVIÑO

Concello de Valdoviño

RECURSOS HUMANOS

ATS/DUE:	4
Médicos:	4
Pediatras:	1
PSX:	2

ACTIVIDADE ASISTENCIAL

1.- Tarxetas sanitarias por idade

Grupo de Idade	Decembro 2017	Decembro 2016	Variación Decembro	% variac.
00-14	513	527	-14	-2,66
15-64	3.243	3.273	-30	-0,92
>=65	1.773	1.775	-2	-0,11
Total	5.529	5.575	-46	-0,83

2.- Médico de familia

2.1.- Actos médicos

	Total 2017	Total 2016	Variación acum.	
			Variación ano	% variac.
CIRURXÍA MENOR	86	59	27	45,76
CITOLOXÍA	2		2	
DEMANDA	21.922	20.321	1.601	7,88
PROGRAMA DA MULLER	0		0	
PROGRAMA DE CRÓNICOS	25		25	
PROGRAMADA	100	14	86	614,29
RENOVACIÓN DE PRESCRIPCIÓN FARMACÉUTICA	6.422	7.213	-791	-10,97
SCREENING DE CANCRO COLORRECTAL	18	46	-28	-60,87
VALORACIÓN DE HISTORIA CLÍNICA	2	3	-1	-33,33
VALORACIÓN DE RETINOGRAFÍA	1		1	
Total	28.578	27.656	922	3,33

2.2.- Actos médicos, segundo modo de atención

	Total 2017	Total 2016	Variación acum.	
			Variación ano	% variac.
AUSENTE	2	3	-1	-33,33
PRESENCIAL EN CENTRO	24.683	24.735	-52	-0,21
PRESENCIAL EN DOMICILIO	597	502	95	18,92
TELÉFONO	3.293	2.416	877	36,30
VÍA PÚBLICA	3		3	
Total	28.578	27.656	922	3,33

2.3.- Citas reasignadas doutros profesionais

	Total 2017	Total 2016	Variación acum.	
			Variación ano	% variac.
CITAS REASIGNADAS	2.238	3.672	-1.434	-39,05

2.4.- Continuidade asistencial

2.4.1.- Teleconsultas

	Total 2017	Total 2016	Variación acum.	
			Variación ano	% variac.
CARDIOLOXÍA	5	4	1	25,00
CIRURXÍA XERAL E DIXESTIVA	2		2	
DERMATOLOXÍA	4	34	-30	-88,24
DIXESTIVO	56	62	-6	-9,68
ENDOCRINOLOXÍA	21	19	2	10,53
MEDICINA INTERNA	4	10	-6	-60,00
NEFROLOXÍA	10	15	-5	-33,33
NEUMOLOXÍA	1		1	
NEUROLOXÍA		3	-3	-100,00
OBSTETRICIA	1		1	
OFTALMOLOXÍA	18	38	-20	-52,63
RADIODIAGNÓSTICO	2		2	
REUMATOLOXÍA	3		3	
XINECOLOXÍA	1		1	
Total	128	185	-57	-30,81

2.5.- Derivaciones a Atención Especializada

	Total 2017	Total 2016	Variación acum.	
			Variación año	% variac.
ALG	40	55	-15	-27,27
ANR	13	10	3	30,00
CAR	63	80	-17	-21,25
CGD	172	157	15	9,55
DER	200	244	-44	-18,03
DIG	4	18	-14	-77,78
END	36	34	2	5,88
GIN	78	89	-11	-12,36
HEM	11	16	-5	-31,25
MIR	22	30	-8	-26,67
MPR	1		1	
NEF	1	1	0	0,00
NFL	17	24	-7	-29,17
NML	40	31	9	29,03
NRL	73	80	-7	-8,75
OBS		5	-5	-100,00
OFT	266	283	-17	-6,01
ONC	1	1	0	0,00
ORL	111	163	-52	-31,90
PED	32	37	-5	-13,51
PSQ	119	134	-15	-11,19
RAD	973	1.044	-71	-6,80
REH	92	66	26	39,39
REU	59	76	-17	-22,37
TRA	284	316	-32	-10,13
URO	76	87	-11	-12,64
Total	2.784	3.081	-297	-9,64

3.- Enfermaría

3.1.- Actos de enfermaría

	Total 2017	Total 2016	Variación acum.	
			Variación ano	% variac.
ADMINISTRACIÓN DE METOTREXATE	28	17	11	64,71
CIRURXÍA MENOR	1	5	-4	-80,00
CONTROL DE GLUCEMIA	19	7	12	171,43
DEMANDA	3.863	4.004	-141	-3,52
DOPPLER		1	-1	-100,00
ELECTROCARDIOGRAMA (ECG)	205	367	-162	-44,14
MONITORIZACIÓN DE PRESIÓN ARTERIAL		7	-7	-100,00
PROGRAMA DO NENO SAN	457	508	-51	-10,04
PROGRAMA VACINACIÓN GRIPE	2	2	0	0,00
PROGRAMADA	4.810	5.055	-245	-4,85
REALIZACIÓN DE ESPIROMETRÍA	54	125	-71	-56,80
SCREENING DE CANCRO COLORRECTAL	18	46	-28	-60,87
SEGUIMIENTO DE ANTICOAGULACIÓN	2.577	2.753	-176	-6,39
TOMA DE MOSTRAS	4.118	4.273	-155	-3,63
VACINACIÓN GRIPE	1.118	1.087	31	2,85
VACINAS	163	224	-61	-27,23
VALORACIÓN DE HISTORIA CLÍNICA	74	109	-35	-32,11
Total	17.507	18.590	-1.083	-5,83

3.2.- Actos de enfermaría, segundo modo de atención

	Total 2017	Total 2016	Variación acum.	
			Variación ano	% variac.
AUSENTE	74	109	-35	-32,11
PRESENCIAL EN CENTRO	15.476	16.351	-875	-5,35
PRESENCIAL EN DOMICILIO	1.403	1.648	-245	-14,87
TELÉFONO	550	481	69	14,35
VÍA PÚBLICA	4	1	3	300,00
Total	17.507	18.590	-1.083	-5,83

3.3.- Citas reasignadas doutros profesionais

	Total 2017	Total 2016	Variación acum.	
			Variación ano	% variac.
CITAS REASIGNADAS	230	763	-533	-69,86

3.4.- Citas Conecta 72

	Total 2017	Total 2016	Variación acum.	
			Variación año	% variac.
Conecta 72	403	427	-24	-5,62

3.5.- Actos matronas

	Total 2017	Total 2016	Variación acum.	
			Variación año	% variac.
CITOLOGÍA	69	138	-69	-50,00
DEMANDA	734	667	67	10,04
PREPARACIÓN AO PARTO	26	1	25	2.500,00
PRIMEIRA CONSULTA DA EMBARAZADA PROGRAMADA	34	32	2	6,25
PROGRAMADA	13	31	-18	-58,06
Total	876	869	7	0,81

3.6.- Actos matrona, segundo modo de atención

	Total 2017	Total 2016	Variación acum.	
			Variación año	% variac.
PRESENCIAL EN CENTRO	764	757	7	0,92
PRESENCIAL EN DOMICILIO		1	-1	-100,00
TELÉFONO	112	111	1	0,90
Total	876	869	7	0,81

4.- Pediatría

4.1.- Actos pediatría

	Total 2017	Total 2016	Variación acum.	
			Variación año	% variac.
DEMANDA	2.099	2.422	-323	-13,34
PROGRAMA DO NENO SAN	457	504	-47	-9,33
PROGRAMADA	67	159	-92	-57,86
RENOVACIÓN DE PRESCRIPCIÓN FARMACÉUTICA	1	20	-19	-95,00
Total	2.624	3.105	-481	-15,49

4.2.- Actos pediatría, segundo modo de atención

	Total 2017	Total 2016	Variación acum.	
			Variación año	% variac.
PRESENCIAL EN CENTRO	2.442	2.933	-491	-16,74
TELÉFONO	182	172	10	5,81
Total	2.624	3.105	-481	-15,49

5.- Modo de cita

	Total 2017	Total 2016	Variación acum.	
			Variación ano	% variac.
Cita Internet	9.221	8.205	1.016	12,38
Conecta 72	416	457	-41	-8,97
Consulta	4.954	3.535	1.419	40,14
Contact Center	804	1.152	-348	-30,21
IVR	1.312	1.744	-432	-24,77
Mostrador	31.659	30.669	990	3,23
Screening CR	32	40	-8	-20,00
Teléfono	1.187	4.418	-3.231	-73,13
Total	49.585	50.220	-635	-1,26

MEDICINA DE FAMILIA

INDICADORES

Frecuentación	5,70
Consultas / profesionais/ día	29,04
C. enfermidade / profesionais / día	22,28
Demanda maiores de 65 años	45,96%

PEDIATRÍA

INDICADORES

Frecuentación	5,12
Consultas / profesionais/ día	10,67
C. enfermidade / profesionais / día	8,53

EOXI FERROL. ACTIVIDADE PAC**URXENCIAS EXTRAHOSPITALARIAS: PUNTOS DE ATENCIÓN CONTINUADA (PAC)**

PAC	CENTROS OU CONCELLOS AOS QUE PRESTA SERVIZO
PAC FERROL	C.S. Fontenla Maristany, C.S. de Serantes, C.S. de Caranza (concello de Ferrol)
PAC CEDEIRA	Concellos de Cedeira, Cerdido e Valdoviño
PAC FENE	Concellos de Ares, A Capela, Fene e Mugardos
PAC NARÓN	Concellos de Narón, Neda e Valdoviño
PAC ORTEGAL	Concellos de Cariño, Mañón e Ortigueira
PAC PONTEDEUME	Concellos de Cabanas, Monfero e Pontedeume
PAC AS PONTES	Concello das Pontes de García Rodríguez
PAC SAN SADURNIÑO	Concellos de Cerdido, Moeche, San Sadurniño e As Somozas

RECURSOS HUMANOS

ATS/DUE:	36
Celadores:	28
Médicos:	38
Psx:	8

ACTIVIDADE ASISTENCIAL**MEDICINA**

Consultas no CS	116.129	95,22%
Consultas no domicilio	4.170	3,42%
Otros	1.655	1,36%
TOTAL	121.954	100,00%

INDICADORES

Frecuentación	0,68
Consultas / día	334,12

MEDICINA DE FAMILIA**INDICADORES**

Frecuentación	0,68
Consultas / día	334,12

**EOXI FERROL. Actividade PAC
AS PONTES DE GARCÍA RODRÍGUEZ**

CENTROS OU CONCELLOS AOS QUE PRESTA SERVIZO

As Pontes de García Rodríguez

RECURSOS HUMANOS

ATS/DUE:	4
Celadores:	3
Médicos:	4
Psx	1

ACTIVIDADE ASISTENCIAL

MEDICINA

Consultas no CS	8.350	95,97%
Consultas no domicilio	299	3,44%
Otros	52	0,60%
TOTAL	8.701	100,00%

INDICADORES

Frecuentación	0,82
Consultas / día	23,84

MEDICINA DE FAMILIA

INDICADORES

Frecuentación	0,82
Consultas / día	23,84

EOXI FERROL. Actividade PAC**CEDEIRA****CENTROS OU CONCELLOS AOS QUE PRESTA SERVIZO**

Cedeira

Valdoviño*

* Atende as parroquias de Loira, Pantín, Vilaboa e Vilarrube

RECURSOS HUMANOS

ATS/DUE:	3
Celadores:	4
Médicos:	4

ACTIVIDADE ASISTENCIAL**MEDICINA**

Consultas no CS	9.209	95,89%
Consultas no domicilio	322	3,35%
Otros	73	0,76%
TOTAL	9.604	100,00%

INDICADORES

Frecuentación	1,22
Consultas / día	26,31

MEDICINA DE FAMILIA**INDICADORES**

Frecuentación	1,22
Consultas / día	26,31

**EOXI FERROL. Actividade PAC
FENE**

CENTROS OU CONCELLOS AOS QUE PRESTA SERVIZO

A Capela
Ares
Fene
Mugardos

RECURSOS HUMANOS

ATS/DUE:	5
Celadores:	3
Médicos:	5
Psx:	1

ACTIVIDADE ASISTENCIAL

MEDICINA

Consultas no CS	15.309	94,72%
Consultas no domicilio	555	3,43%
Otros	299	1,85%
TOTAL	16.163	100,00%

INDICADORES

Frecuentación	0,65
Consultas / día	44,28

MEDICINA DE FAMILIA

INDICADORES

Frecuentación	0,65
Consultas / día	44,28

EOXI FERROL. Actividade PAC

FERROL

CENTROS OU CONCELLOS AOS QUE PRESTA SERVIZO

C.S. de Caranza

C.S. de Serantes

C.S. Fontenla Maristany

RECURSOS HUMANOS

ATS/DUE:	5
Celadores:	2
Médicos:	5
Psx:	2

ACTIVIDADE ASISTENCIAL

MEDICINA

Consultas no CS	29.590	95,73%
Consultas no domicilio	1.103	3,57%
Otros	217	0,70%
TOTAL	30.910	100,00%

INDICADORES

Frecuentación	0,49
Consultas / día	84,68

MEDICINA DE FAMILIA

INDICADORES

Frecuentación	0,49
Consultas / día	84,68

**EOXI FERROL. Actividade PAC
NARON**

CENTROS OU CONCELLOS AOS QUE PRESTA SERVIZO

Narón
Neda
Valdoviño

RECURSOS HUMANOS

ATS/DUE: 5
Celadores: 4
Médicos: 6

ACTIVIDADE ASISTENCIAL

MEDICINA

Consultas no CS	29.255	94,85%
Consultas no domicilio	893	2,90%
Otros	694	2,25%
TOTAL	30.842	100,00%

INDICADORES

Frecuentación 0,69
Consultas / día 84,50

MEDICINA DE FAMILIA

INDICADORES

Frecuentación 0,69
Consultas / día 84,50

EOXI FERROL. Actividade PAC

ORTIGUEIRA

CENTROS OU CONCELLOS AOS QUE PRESTA SERVIZO

Cariño

Mañón

Ortigueira

RECURSOS HUMANOS

ATS/DUE:	6
Celadores:	7
Médicos:	6
Psx:	1

ACTIVIDADE ASISTENCIAL

MEDICINA

Consultas no CS	11.446	95,04%
Consultas no domicilio	494	4,10%
Otros	103	0,86%
TOTAL	12.043	100,00%

INDICADORES

Frecuentación	1,12
Consultas / día	32,99

MEDICINA DE FAMILIA

INDICADORES

Frecuentación	1,12
Consultas / día	32,99

**EOXI FERROL. Actividade PAC
PONTEDEUME**

CENTROS OU CONCELLOS AOS QUE PRESTA SERVIZO

Cabanas
Monfero
Pontedeume

RECURSOS HUMANOS

ATS/DUE:	4
Celadores:	2
Médicos:	4
Psx:	2

ACTIVIDADE ASISTENCIAL

MEDICINA

Consultas no CS	8.703	96,25%
Consultas no domicilio	211	2,33%
Otros	128	1,42%
TOTAL	9.042	100,00%

INDICADORES

Frecuentación	0,73
Consultas / día	24,77

MEDICINA DE FAMILIA

INDICADORES

Frecuentación	0,73
Consultas / día	24,77

EOXI FERROL. Actividade PAC
SAN SADURNIÑO

CENTROS OU CONCELLOS AOS QUE PRESTA SERVIZO

As Somozas
Cerdido
Moeche
San Sadurniño

RECURSOS HUMANOS

ATS/DUE:	4
Celadores:	3
Médicos:	4
Psx:	1

ACTIVIDADE ASISTENCIAL

MEDICINA

Consultas no CS	4.267	91,78%
Consultas no domicilio	293	6,30%
Otros	89	1,91%
TOTAL	4.649	100,00%

INDICADORES

Frecuentación	0,79
Consultas / día	12,74

MEDICINA DE FAMILIA

INDICADORES

Frecuentación	0,79
Consultas / día	12,74

ACTIVIDADE GLOBAL

Días laborables:	246
Poboación total:	192.167
TIS totais:	179.842

RESUMO XERAL DE ACTIVIDADE

	2017	2016	% var.
Ingresos	15.248	14.852	2,67
Urxencias atendidas	64.850	64.686	0,25
Intervencións cirúrxicas	9.151	9.352	-2,15
Consultas externas	288.187	288.776	-0,20

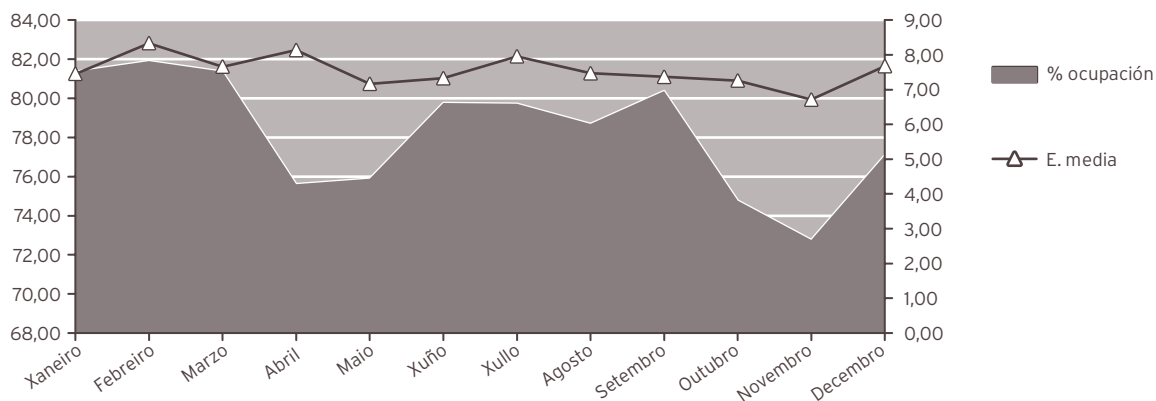
ACTIVIDADE ASISTENCIAL

HOSPITALIZACIÓN

	2017	2016	% var.
INGRESOS TOTAIS	14.648	14.852	-1,37
Ingresos programados	2.171	2.878	-24,57
Ingresos urxentes	12.477	11.974	4,20
Traslados internos	1.201	1.124	6,85
ESTANCIAS TOTAIS	114.849	114.072	0,68
ALTAS TOTAIS	15.179	14.864	2,12
Altas fin de cuidados	13.841	13.575	1,96
Altas traslado	259	264	-1,89
Altas voluntarias	52	50	4,00
Altas <i>exitus</i>	1.027	975	5,33
Partos totais	977	1.076	-9,20
Cesáreas	205	257	-20,23

EVOLUCIÓN MENSUAL

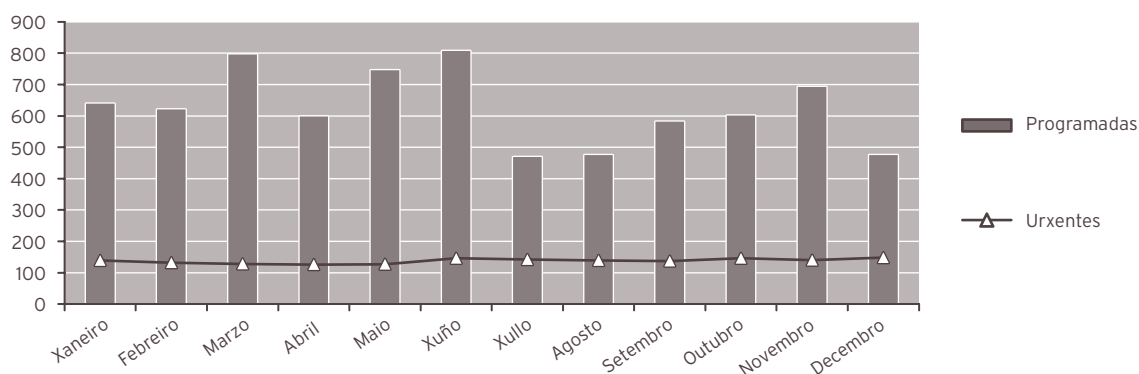
Mes	Ingresos	Estadías	E. media	% ocupación
Xaneiro	1.420	10.583	7,45	81,36
Febreiro	1.191	9.927	8,34	81,90
Marzo	1.391	10.654	7,66	81,36
Abril	1.205	9.803	8,14	75,61
Maio	1.366	9.786	7,16	75,89
Xuño	1.247	9.135	7,33	79,76
Xullo	1.202	9.562	7,96	79,72
Agosto	1.212	9.050	7,47	78,69
Setembro	1.208	8.897	7,37	80,37
Outubro	1.223	8.878	7,26	74,77
Novembro	1.292	8.669	6,71	72,76
Decembro	1.291	9.905	7,67	77,09



INDICADORES DE HOSPITALIZACIÓN

	2017	2016	% var.
Estadía media	7,84	7,68	2,08
Índice de ocupación	78,26	78,18	0,10
Índice de rotación	37,92	38,78	-2,22
Frecuencia hospitalaria	76,23	76,58	-0,46
Porcentaxe de programación	14,82	19,38	-23,52

ACTIVIDADE CIRÚRXICA			
	2017	2016	% var.
INTERVENCIÓNS TOTAIS	9.151	9.352	-2,15
Intervencións programadas	7.501	7.716	-2,79
CMA	3.741	3.706	0,94
cma	608	836	-27,27
Intervencións urxentes	1.650	1.636	0,86
Intervencións ambulantés	96	86	11,63
Intervencións suspendidas	4,05%	4,65%	-12,90
HORAS DE QUIRÓFANO			
	2017	2016	% var.
Dispoñibles	13.394,50	13.775,67	-2,77
Utilizadas	10.436,52	10.756,13	-2,97
Utilizadas en intervencións sen estadía	3.545,57	3.727,30	-4,88
INDICADORES CIRÚRXCOS			
	2017	2016	% var.
Estadía media preoperatoria	2,14	2,21	-3,17
Rendemento de quirófanos	77,92	78,08	-0,21
Intervencións programadas día	30,49	31,24	-2,39
Intervencións urxentes día	4,52	4,47	1,13
EVOLUCIÓN MENSUAL			
Mes	Totais	Programadas	Urxentes
Xaneiro	778	639	139
Febreiro	753	621	132
Marzo	924	796	128
Abril	724	598	126
Maio	873	746	127
Xuño	953	807	146
Xullo	611	469	142
Agosto	614	475	139
Setembro	719	582	137
Outubro	747	601	146
Novembro	832	692	140
Decembro	623	475	148



ACTIVIDADE CONSULTAS EXTERNAS

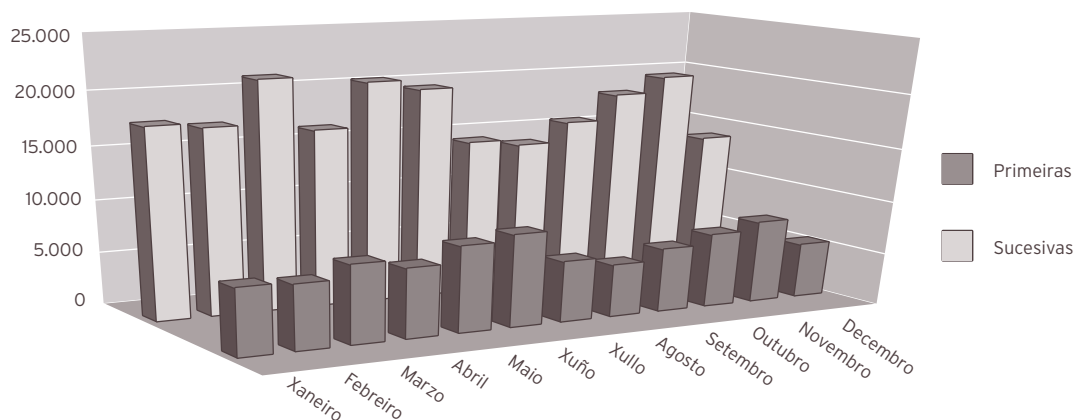
	2017	2016	% var.
TOTAIS	288.187	288.776	-0,20
PRIMEIRAS	79.079	78.865	0,27
SUCESIVAS	209.108	209.911	-0,38

INDICADORES DE CONSULTAS

	2017	2016	% var.
Consultas por día	1.171,49	1.169,13	0,20
Relación sucesivas / primeiras	2,64	2,66	-0,65
Consultas por facultativo e día	3,78	4,18	-9,59
Consultas primeiras procedentes a. primaria	71,06	70,83	0,32

EVOLUCIÓN MENSUAL

Mes	Totais	Primeiras	Sucesivas
Xaneiro	23.969	6.209	17.760
Febreiro	23.377	6.027	17.350
Marzo	28.620	7.297	21.323
Abril	23.054	6.492	16.562
Maio	28.653	8.039	20.614
Xuño	28.357	8.645	19.712
Xullo	20.240	5.698	14.542
Agosto	18.894	4.903	13.991
Setembro	21.837	5.982	15.855
Outubro	25.182	6.937	18.245
Novembro	27.424	7.724	19.700
Decembro	18.580	5.126	13.454

**ACTIVIDADE DE URXENCIAS**

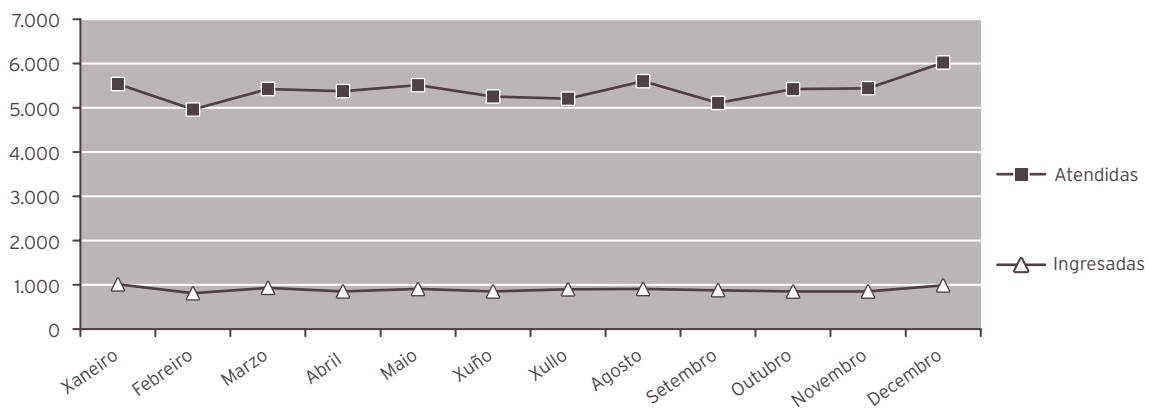
	2017	2016	% var.
TOTAL URXENCIAS ATENDIDAS	64.850	64.686	0,25
Ingresos desde urxencias	10.684	10.235	4,39
Traslados outros centros	1.140	1.349	-15,49

INDICADORES DE URXENCIAS

	2017	2016	% var.
Urxencias atendidas / día	178	177	0,53
Relación urxencias ingresadas / atendidas	0,16	0,16	4,12
Presión de urxencias	0,73	0,69	5,84

EVOLUCIÓN MENSUAL

Mes	Atendidas	Ingresadas
Xaneiro	5.535	1.007
Febreiro	4.958	806
Marzo	5.423	929
Abril	5.376	848
Maio	5.510	901
Xuño	5.254	846
Xullo	5.204	895
Agosto	5.600	903
Setembro	5.108	876
Outubro	5.420	844
Novembro	5.441	846
Decembro	6.021	983



INDICADORES DE CALIDADE

	2017	2016	% var.
Porcentaxe de <i>exitus</i> sobre altas	6,77	6,56	3,15
Porcentaxe necropsias <i>exitus</i>	2,43	2,87	-15,24
Porcentaxe de altas con informe	100,00	100,00	0,00

OUTROS DATOS**PRÓTESES IMPLANTADAS**

	2017	2016	% var.
Marcapasos	204	138	47,83
Totais de cadeira	103	78	32,05
Parciais de cadeira	0	50	-100,00
Totais de xeonllo	68	72	-5,56
Lentes intraoculares	865	945	-8,47

EXTRACCIÓN MULTIORGÁNICAS

	2017	2016	% var.
Total	4	5	-20,00

SESIÓNS CÁMARA HIPERBÁRICA

	2017	2016	% var.
Total consultas	1.370	1.706	-19,70
Sesiós	4.489	3.790	18,44

ACTIVIDADE NOUTROS CENTROS CON CARGO AO ORZAMENTO DO HOSPITAL**1.- TERAPIA RESPIRATORIA A DOMICILIO**

	Acumulado, gasto 2017	Acumulado, gasto 2016	% var.
Terapia	836.059,26	791.969,49	5,57

	media ano 2017	media ano 2016	% var.
Pacientes	2.389,67	2.273,42	5,11

	Acumulado, sesións 2017	Acumulado, sesións 2016	% var.
Sesións	628.695,00	605.082,00	3,90

2.- HEMODIÁLISE

		Acumulado, gasto 2017	Acumulado, gasto 2016	% var.
Hemodiálise en centros hospitalarios	Pacientes dializados	1.215	1.333	-8,85
	Pacientes dializados, media mes	101,25	111,08	-8,85
	Sesións	15.701	16.944	-7,34
Otras hemodiálise en centros non hospitalarios	Pacientes	277	305	-9,18
	Sesións	7.516	7.672	-2,03
Media mensual de pacientes diálise domicilio		23,08	25,42	-9,18

3.- SOCIOSANITARIOS

		Acumulado, gasto 2017	Acumulado, gasto 2016	% var.
Hospital Juan Cardona	Estadías	2.329	2.721	-14,41
Otros	Estadías	771	514	50,00

4.- HOSPITAL JUAN CARDONA

		Acumulado, gasto 2017	Acumulado, gasto 2016	% var.
ÁREA MÉDICA	Ingresos	723	856	-15,54
	Altas	618	831	-25,63
	Estancias	6569	9150	-28,21
	E. Sociosanitarias	2329	2715	-14,22
	Procesos	147	208	-29,33
PROCESOS QUIRÚRGICOS	Intervenidos	3.241	3.384	-4,23
CIR. AMBULATORIA	Pacientes	479	415	15,42
REHABILITACIÓN	Pacientes	1.731	2.158	-19,79
	Sesiones	11.332	13.434	-15,65
LOGOPEDIA	Pacientes	544	379	43,54
	Sesiones	1.606	1.239	29,62
HEMODIÁLISIS	Pacientes	1.227	1.350	-9,11
	Sesiones	15.699	16.919	-7,21
TAC		910	1.144	-20,45
RNM		4.239	3.807	11,35

5.- OUTRA ACTIVIDADE NOUTROS CENTROS

	Acumulado, gasto 2017	Acumulado, gasto 2016	% var.
RMN	143	101	41,58
Ecografías	1.325	0	0,00
Probas de laboratorio	16.400	16.816	-2,47

HOSPITAL DE DIA

	2017	2016	% var.
Hematolóxico			
Atención Pacientes	128	160	-20,00
Sesións	383	424	-9,67
Médico			
Atención Pacientes	224	203	10,34
Sesións	1.520	1.358	11,93
Nefroloxía			
Atención Pacientes	84	78	7,69
Sesións	2.568	2.164	18,67
Psiquiátrico			
Atención Pacientes	143	141	1,42
Sesións	11.726	11.330	3,50
Quimi-oncolóxico			
Atención Pacientes	868	896	-3,13
Sesións	7.895	7.997	-1,28

HOSPITALIZACIÓN A DOMICILIO

	2017	2016	% var.
Ingresos	193	247	-21,86
Altas	196	247	-20,65
Estadías	3.860	4.358	-11,43
Consultas médicas	1.089	1.166	-6,60
Consultas enfermaría	2.137	2.299	-7,05
Estadía media	20,00	17,64	13,35
Visitas médicas / paciente	5,64	4,72	19,53
Visitas enfermaría / paciente	11,07	9,31	18,96

08

ÁREA DE CIRURXÍA

CIRURXÍA XERAL E DIXESTIVA

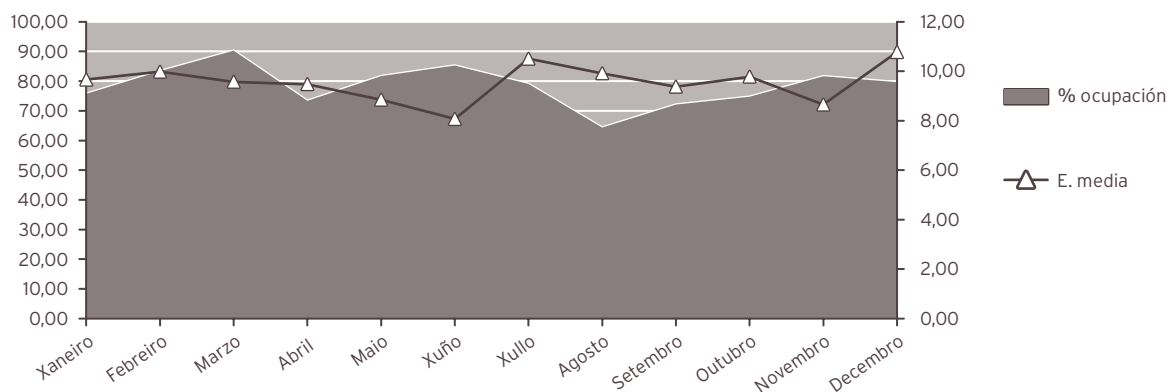
ACTIVIDADE ASISTENCIAL

HOSPITALIZACIÓN

	2017	2016	% var.
Ingresos totais	1.956	2.006	-2,49
Ingresos programados	765	805	-4,97
Ingresos urxentes	1.109	1.113	-0,36
Traslados internos	82	88	-6,82
Estadías	18.535	19.587	-5,37
Altas totais	1.882	1.972	-4,56
Altas melloría (fin de coidados)	1.816	1.879	-3,35
Altas traslado	10	20	-50,00
Altas voluntarias	2	6	-66,67
Altas <i>exitus</i>	54	67	-19,40
Interconsultas	449	382	17,54

EVOLUCIÓN MENSUAL

Mes	Ingresos	Estadías	E. media	% ocupación
Xaneiro	158	1.526	9,66	75,73
Febreiro	152	1.517	9,98	83,35
Marzo	190	1.819	9,57	90,27
Abril	151	1.431	9,48	73,38
Maio	186	1.646	8,85	81,69
Xuño	205	1.654	8,07	85,26
Xullo	147	1.544	10,50	79,06
Agosto	130	1.289	9,92	64,35
Setembro	150	1.406	9,37	72,10
Outubro	154	1.506	9,78	74,74
Novembro	184	1.592	8,65	81,64
Decembro	149	1.605	10,77	79,65



INDICADORES DE HOSPITALIZACIÓN

	2017	2016	% var.
Estadía media	9,48	9,76	-2,95
Índice de ocupación	78,31	81,95	-4,44
Índice de rotación	30,20	30,86	-2,15
Frecuencia hospitalaria	10,88	11,07	-1,75
Porcentaxe de programación	39,11	40,13	-2,54
Taxa de mortalidade	2,76	3,34	-17,34

ACTIVIDADE CIRÚRXICA

	2017	2016	% var.
Intervencións totais	1.832	2.002	-8,49
Intervencións programadas	1.195	1.339	-10,75
CMA	377	390	-3,33
cma	13	111	-88,29
Intervencións urxentes	637	663	-3,92
Intervencións ambulantes	20	22	-9,09
Porcentaxe de suspensión	4,32	6,82	-36,66

HORAS DE QUIRÓFANO

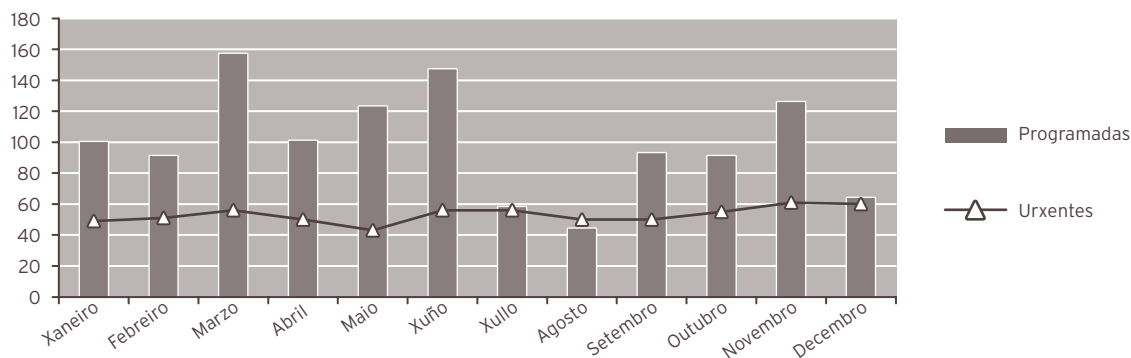
	2017	2016	% var.
Dispoñibles	2.695,50	2.887,83	-6,66
Utilizadas	1.892,52	2.075,34	-8,81
Utilizadas en int. ambulantes	213,55	286,00	-25,33

INDICADORES CIRÚRXCOS

	2017	2016	% var.
Estadía media preoperatoria	1,14	1,34	-14,93
Rendemento quirófanos	70,21	71,87	-2,30
Intervencións programadas / día	3,10	3,25	-4,39
Intervencións urxentes / día	1,75	1,81	-3,66

EVOLUCIÓN MENSUAL

Mes	Totais	Programadas	Urxentes
Xaneiro	149	100	49
Febreiro	142	91	51
Marzo	213	157	56
Abril	151	101	50
Maio	166	123	43
Xuño	203	147	56
Xullo	114	58	56
Agosto	94	44	50
Setembro	143	93	50
Outubro	146	91	55
Novembro	187	126	61
Decembro	124	64	60



ACTIVIDADE CONSULTAS EXTERNAS

	2017	2016	% var.
TOTAIS	13.930	14.498	-3,92
PRIMEIRAS	6.281	6.643	-5,45
SUCESIVAS	7.649	7.855	-2,62

Consultas xerarquizadas

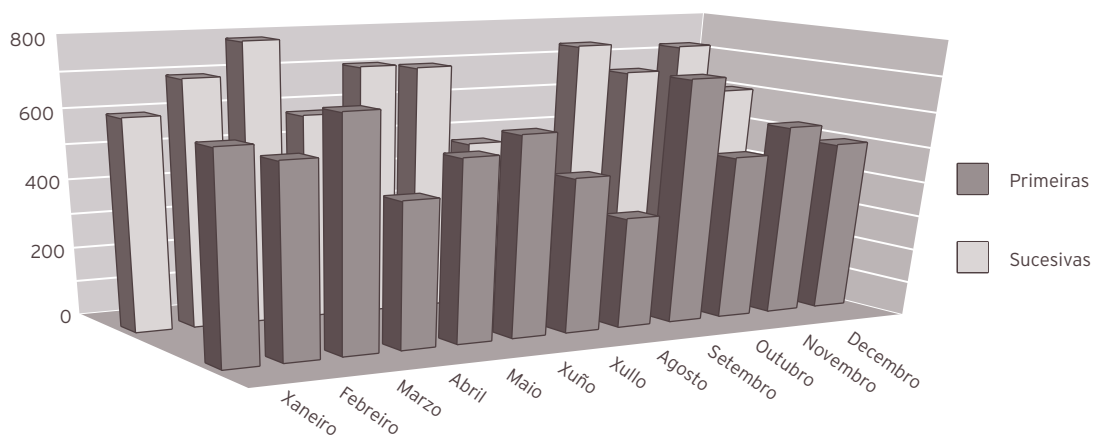
	2017	2016	% var.
Totais	13.930	14.498	-3,92
Primeiras	6.281	6.643	-5,45
Sucesivas	7.649	7.855	-2,62

INDICADORES DE CONSULTAS

	2017	2016	% var.
Consultas por día e sala	14,16	14,67	-3,50
Consultas sucesivas / primeiras	1,22	1,18	2,99
Consultas por facultativo / día	3,78	3,91	-3,45
Consultas primeiras procedentes a. primaria	72,85	74,89	-2,72

EVOLUCIÓN MENSUAL

Mes	Totais	Primeiras	Sucesivas
Xaneiro	1.194	590	604
Febreiro	1.246	546	700
Marzo	1.452	660	792
Abril	1.003	418	585
Maio	1.233	522	711
Xuño	1.276	574	702
Xullo	922	445	477
Agosto	669	319	350
Setembro	1.442	698	744
Outubro	1.132	471	661
Novembro	1.279	548	731
Decembro	1.082	490	592



ACTIVIDADE DE URXENCIAS

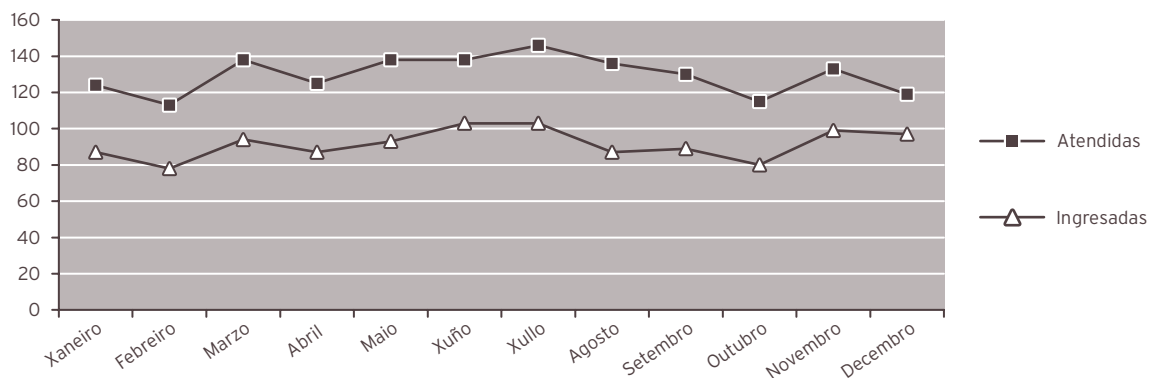
	2017	2016	% var.
Total urxencias	1.555	1.567	-0,77
Ingresos desde urxencias	1.097	1.102	-0,45
Traslados outros centros	71	103	-31,07

INDICADORES DE URXENCIAS

	2017	2016	% var.
Urxencias / día	4,26	4,28	-0,49
Relac. urx. ingresadas / atendidas	0,71	0,70	0,31
Presión de urxencias	0,56	0,55	2,09

EVOLUCIÓN MENSUAL

Mes	Atendidas	Ingresadas
Xaneiro	124	87
Febreiro	113	78
Marzo	138	94
Abril	125	87
Maio	138	93
Xuño	138	103
Xullo	146	103
Agosto	136	87
Setembro	130	89
Outubro	115	80
Novembro	133	99
Decembro	119	97



INDICADORES DE CALIDADE			
	2017	2016	% var.
Porcentaxe de <i>exitus</i> sobre altas	2,87	3,40	-15,55
Porcentaxe de necropsias / <i>exitus</i>	0,00	1,49	-100,00
Porcentaxe de altas con informe	100,00	100,00	0,00

RECURSOS FÍSICOS			
	2017	2016	% var.
Camas			
Asignadas	64,77	65,00	-0,35
En funcionamento	64,77	65,00	-0,35
Habilitadas	0,06	0,25	-76,00
Quirófanos			
Horas de quirófano asignadas	2.695,50	2.887,83	-6,66
Consultas externas			
Nº de locais	4	4	0,00
Horas de sala utilizadas	2.552	2.464	3,57

RECURSOS HUMANOS			
	2017	2016	% var.
Personal facultativo			
Xefe de servizo	1	1	0,00
Xefe de sección	0	0	0,00
FEAS e adxuntos	14	14	0,00
Médicos de cota	0	0	0,00
MIR	4	3	33,33

DERMATOLOXÍA

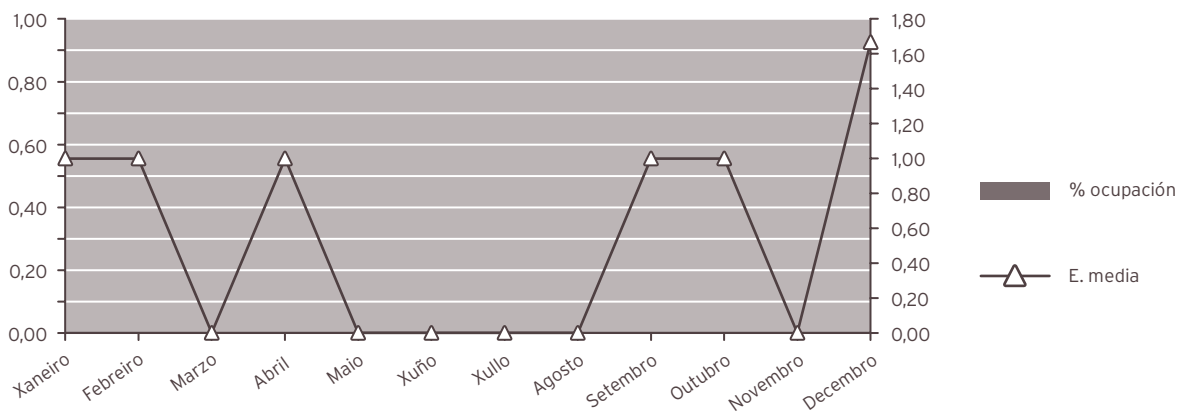
ACTIVIDADE ASISTENCIAL

HOSPITALIZACIÓN

	2017	2016	% var.
Ingresos totais	18	21	-14,29
Ingresos programados	16	16	0,00
Ingresos urxentes	2	5	-60,00
Traslados internos	0	0	0,00
Estadías	20	31	-35,48
Altas totais	18	19	-5,26
Altas melloría (fin de coidados)	18	19	-5,26
Altas traslado	0	0	0,00
Altas voluntarias	0	0	0,00
Altas <i>exitus</i>	0	0	0,00
Interconsultas	192	165	16,36

EVOLUCIÓN MENSUAL

Mes	Ingresos	Estadías	E. media	% ocupación
Xaneiro	1	1	1,00	0,00
Febreiro	2	2	1,00	0,00
Marzo	0	0	0,00	0,00
Abril	6	6	1,00	0,00
Maio	0	0	0,00	0,00
Xuño	0	0	0,00	0,00
Xullo	0	0	0,00	0,00
Agosto	0	0	0,00	0,00
Setembro	4	4	1,00	0,00
Outubro	2	2	1,00	0,00
Novembro	0	0	0,00	0,00
Decembro	3	5	1,67	0,00



INDICADORES DE HOSPITALIZACIÓN

	2017	2016	% var.
Estadía media	1,11	1,48	-24,73
Frecuencia hospitalaria	0,10	0,12	-16,59
Porcentaxe de programación	88,89	76,19	16,67
Taxa de mortalidade	0,00	0,00	0,00

ACTIVIDADE CIRÚRXICA

	2017	2016	% var.
Intervencións totais	926	872	6,19
Intervencións programadas	924	872	5,96
CMA	901	703	28,17
cma	9	164	-94,51
Intervencións urxentes	2	0	0,00
Intervencións ambulantés	2	0	0,00
Porcentaxe de suspensión	5,52	6,24	-11,54

HORAS DE QUIRÓFANO

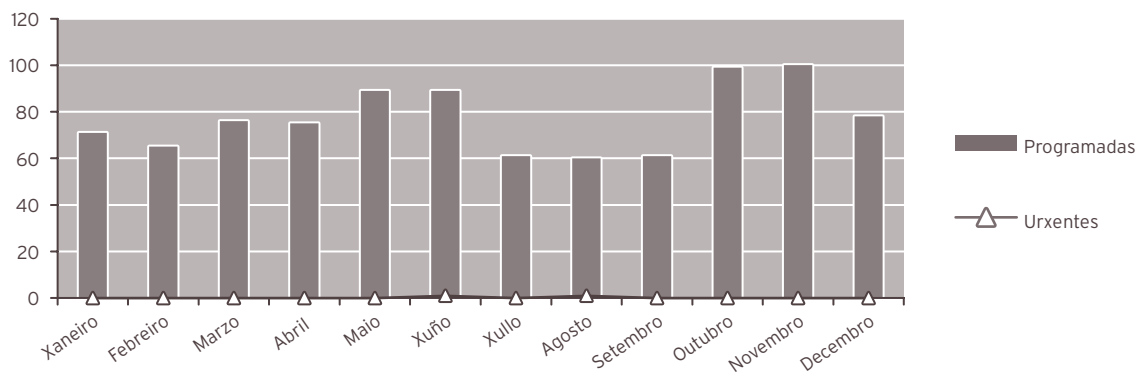
	2017	2016	% var.
Dispoñibles	1.045,50	990,50	5,55
Utilizadas	864,73	777,60	11,20
Utilizadas en int. ambulantés	846,35	763,52	10,85

INDICADORES CIRÚRXCOS

	2017	2016	% var.
Estadía media preoperatoria	0,78	0,40	95,00
Rendemento quirófanos	82,71	78,51	5,35
Intervencións programadas / día	6,19	6,16	0,39
Intervencións urxentes / día	0,01	0,00	0,00

EVOLUCIÓN MENSUAL

Mes	Totais	Programadas	Urxentes
Xaneiro	71	71	0
Febreiro	65	65	0
Marzo	76	76	0
Abril	75	75	0
Maio	89	89	0
Xuño	90	89	1
Xullo	61	61	0
Agosto	61	60	1
Setembro	61	61	0
Outubro	99	99	0
Novembro	100	100	0
Decembro	78	78	0



ACTIVIDADE CONSULTAS EXTERNAS

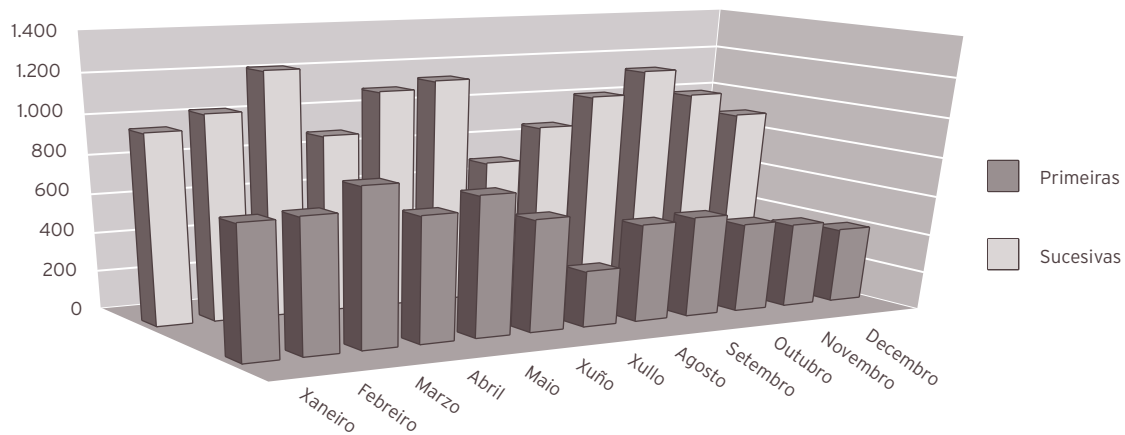
	2017	2016	% var.
TOTAIS	18.668	19.708	-5,28
PRIMEIRAS	6.642	7.705	-13,80
SUCESIVAS	12.026	12.003	0,19

INDICADORES DE CONSULTAS

	2017	2016	% var.
Consultas por día e sala	18,97	19,95	-4,90
Consultas sucesivas / primeiras	1,81	1,56	16,23
Consultas por facultativo / día	10,84	13,30	-18,49
Consultas primeiras procedentes a. primaria	89,48	90,55	-1,19

EVOLUCIÓN MENSUAL

Mes	Totais	Primeiras	Sucesivas
Xaneiro	1.636	671	965
Febreiro	1.719	679	1.040
Marzo	2.030	799	1.231
Abril	1.538	637	901
Maio	1.817	713	1.104
Xuño	1.717	573	1.144
Xullo	997	286	711
Agosto	1.378	500	878
Setembro	1.536	514	1.022
Outubro	1.597	456	1.141
Novembro	1.436	431	1.005
Decembro	1.267	383	884



INDICADORES DE CALIDADE			
	2017	2016	% var.
Porcentaxe de <i>exitus</i> sobre altas	0,00	0,00	0,00
Porcentaxe de necropsias / <i>exitus</i>	0,00	0,00	0,00
Porcentaxe de altas con informe	100,00	100,00	0,00

RECURSOS FÍSICOS			
	2017	2016	% var.
Consultas externas			
Nº de locais	4	4	0,00
Horas de sala utilizadas	4.337	4.514	-3,90

RECURSOS HUMANOS			
	2017	2016	% var.
Persoal facultativo			
Xefe de servizo	1	1	0,00
FEAS	6	5	20,00
MIR	3	4	-25,00

OFTALMOLOXÍA

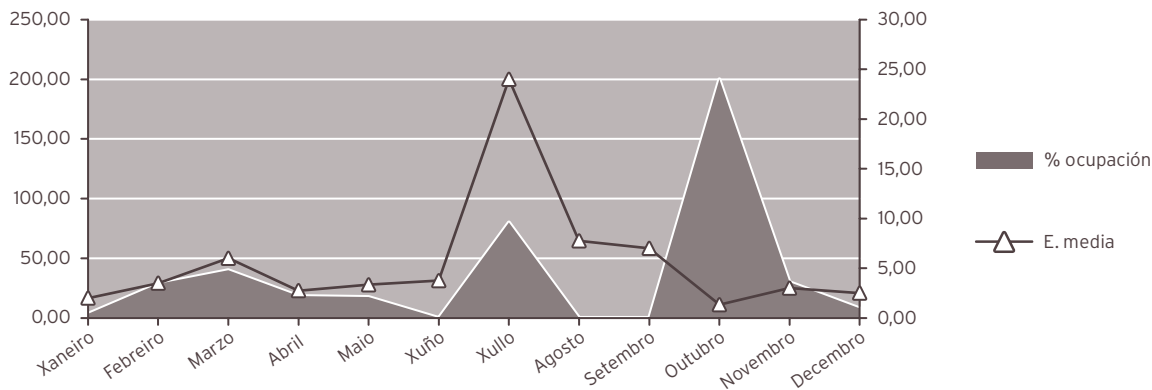
ACTIVIDADE ASISTENCIAL

HOSPITALIZACIÓN

	2017	2016	% var.
Ingresos totais	36	26	38,46
Ingresos programados	15	10	50,00
Ingresos urxentes	20	15	33,33
Traslados internos	1	1	0,00
Estadías	162	84	92,86
Altas totais	36	25	44,00
Altas melloría (fin de coidados)	36	24	50,00
Altas traslado	0	1	-100,00
Altas voluntarias	0	0	0,00
Altas <i>exitus</i>	0	0	0,00
Interconsultas	232	177	31,07

EVOLUCIÓN MENSUAL

Mes	Ingresos	Estadías	E. media	% ocupación
Xaneiro	1	2	2,00	3,45
Febreiro	4	14	3,50	28,57
Marzo	4	24	6,00	40,00
Abril	4	11	2,75	18,33
Maio	3	10	3,33	17,54
Xuño	4	15	3,75	0,00
Xullo	1	24	24,00	80,00
Agosto	4	31	7,75	0,00
Setembro	1	7	7,00	0,00
Outubro	3	4	1,33	200,00
Novembro	5	15	3,00	30,00
Decembro	2	5	2,50	8,06



INDICADORES DE HOSPITALIZACIÓN

	2017	2016	% var.
Estadía media	4,50	3,23	39,29
Índice de ocupación	37,93	20,68	83,47
Índice de rotación	30,77	23,42	31,36
Frecuencia hospitalaria	0,20	0,14	42,98
Porcentaxe de programación	41,67	38,46	8,33
Taxa de mortalidade	0,00	0,00	0,00

ACTIVIDADE CIRÚRXICA

	2017	2016	% var.
Intervencións totais	1.595	1.674	-4,72
Intervencións programadas	1.543	1.630	-5,34
CMA	1.467	1.528	-3,99
cma	62	93	-33,33
Intervencións urxentes	52	44	18,18
Intervencións ambulatorias	44	40	10,00
Porcentaxe de suspensión	4,16	4,40	-5,45

HORAS DE QUIRÓFANO

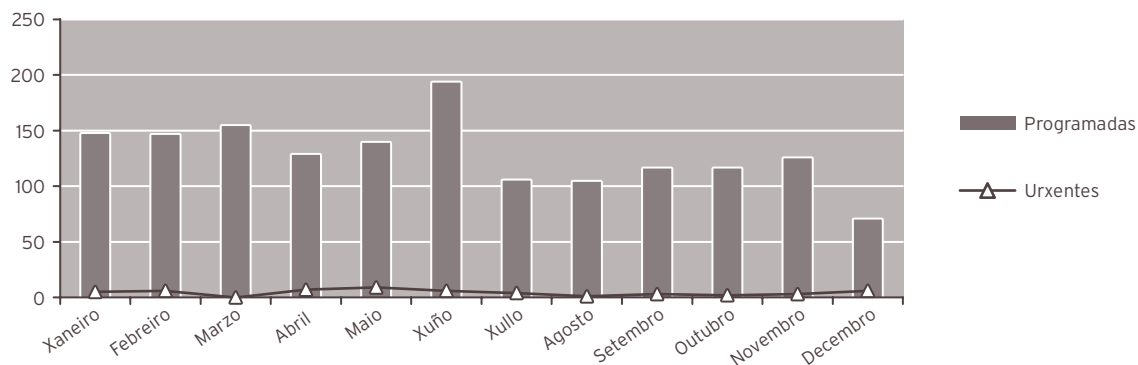
	2017	2016	% var.
Disponibles	1.845,00	2.104,50	-12,33
Utilizadas	1.488,52	1.657,73	-10,21
Utilizadas en int. ambulatorias	1.462,68	1.642,73	-10,96

INDICADORES CIRÚRXCOS

	2017	2016	% var.
Estadía media preoperatoria	2,69	3,44	-21,80
Rendemento quirófanos	80,68	78,77	2,42
Intervencións programadas / día	5,85	5,42	7,98
Intervencións urxentes / día	0,14	0,12	18,51

EVOLUCIÓN MENSUAL

Mes	Totais	Programadas	Urxentes
Xaneiro	152	147	5
Febreiro	152	146	6
Marzo	154	154	0
Abril	135	128	7
Maio	148	139	9
Xuño	199	193	6
Xullo	109	105	4
Agosto	105	104	1
Setembro	119	116	3
Outubro	118	116	2
Novembro	128	125	3
Decembro	76	70	6



ACTIVIDADE CONSULTAS EXTERNAS

	2017	2016	% var.
TOTAIS	27.066	26.008	4,07
PRIMEIRAS	9.113	8.040	13,35
SUCESIVAS	17.953	17.968	-0,08

Consultas xerarquizadas

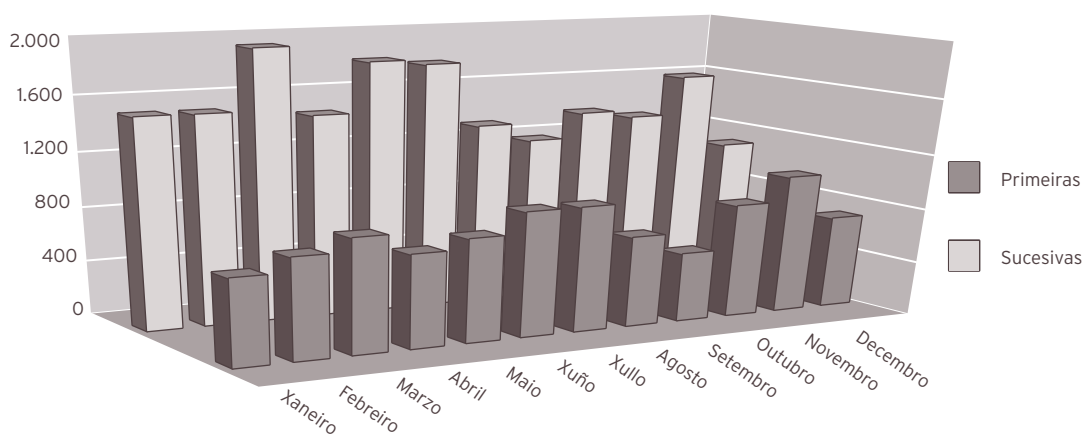
	2017	2016	% var.
Totais	27.066	26.008	4,07
Primeiras	9.113	8.040	13,35
Sucesivas	17.953	17.968	-0,08

INDICADORES DE CONSULTAS

	2017	2016	% var.
Consultas por día e sala	18,34	17,55	4,49
Consultas sucesivas / primeiras	1,97	2,23	-1,85
Consultas por facultativo / día	8,46	8,77	-3,50
Consultas primeiras procedentes a. primaria	80,68	78,91	2,24

EVOLUCIÓN MENSUAL

Mes	Totais	Primeiras	Sucesivas
Xaneiro	2.145	624	1.521
Febreiro	2.246	729	1.517
Marzo	2.771	827	1.944
Abril	2.143	677	1.466
Maio	2.571	753	1.818
Xuño	2.693	909	1.784
Xullo	2.236	910	1.326
Agosto	1.856	660	1.196
Setembro	1.883	505	1.378
Outubro	2.158	830	1.328
Novembro	2.620	1.013	1.607
Decembro	1.744	676	1.068



ACTIVIDADE DE URXENCIAS

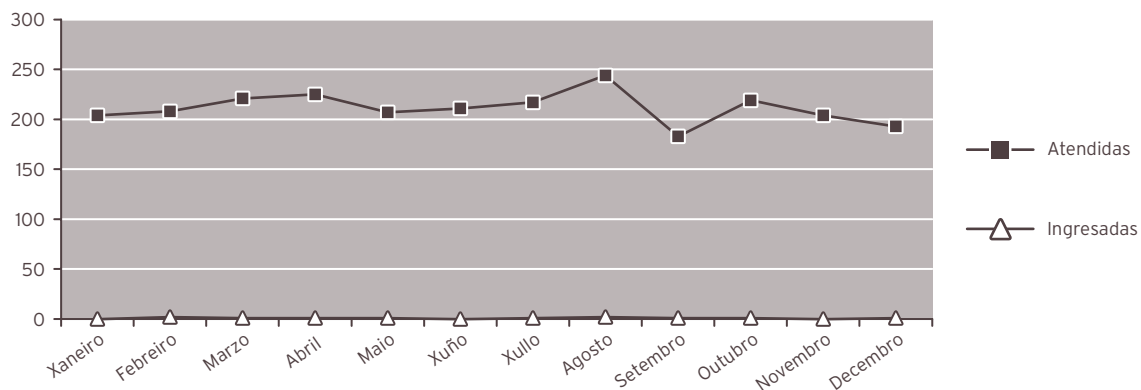
	2017	2016	% var.
Total urxencias	2.536	2.501	1,40
Ingresos desde urxencias	11	7	57,14
Traslados outros centros	1	0	0,00

INDICADORES DE URXENCIAS

	2017	2016	% var.
Urxencias / día	6,95	6,83	1,68
Relac. urx. ingresadas / atendidas	0,00	0,00	54,97
Presión de urxencias	0,31	0,27	13,49

EVOLUCIÓN MENSUAL

Mes	Atendidas	Ingresadas
Xaneiro	204	0
Febreiro	208	2
Marzo	221	1
Abril	225	1
Maio	207	1
Xuño	211	0
Xullo	217	1
Agosto	244	2
Setembro	183	1
Outubro	219	1
Novembro	204	0
Decembro	193	1



INDICADORES DE CALIDADE			
	2017	2016	% var.
Porcentaxe de <i>exitus</i> sobre altas	0,00	0,00	0,00
Porcentaxe de necropsias / <i>exitus</i>	0,00	0,00	0,00
Porcentaxe de altas con informe	100,00	100,00	0,00

OUTRA ACTIVIDADE			
	2017	2016	% var.
Láser	968	1.055	-8,25
Anxiografías	965	947	1,90
Campimetrías	747	752	-0,66

OUTROS DATOS			
PRÓTESES IMPLANTADAS			
	2017	2016	% var.
Lentes intraoculares	865	945	-8,47

RECURSOS FÍSICOS			
	2017	2016	% var.
Camas			
Asignadas	1,17	1,11	5,41
En funcionamento	1,17	1,11	5,41
Habilitadas	0,00	0,00	0,00
Quirófanos			
Horas de quirófano asignadas	1.845,00	2.104,50	-12,33
Consultas externas			
Nº locais	6	6	0,00
Horas de sala utilizadas	3.394	3.514	-3,41

RECURSOS HUMANOS			
	2017	2016	% var.
Persoal facultativo			
Xefe de servizo	1	1	0,00
Xefe de sección	0	0	0,00
FEAS e adxuntos	12	11	9,09
Médicos de cota	0	0	0,00
MIR	4	4	0,00

OTORRINOLARINGOLOXÍA

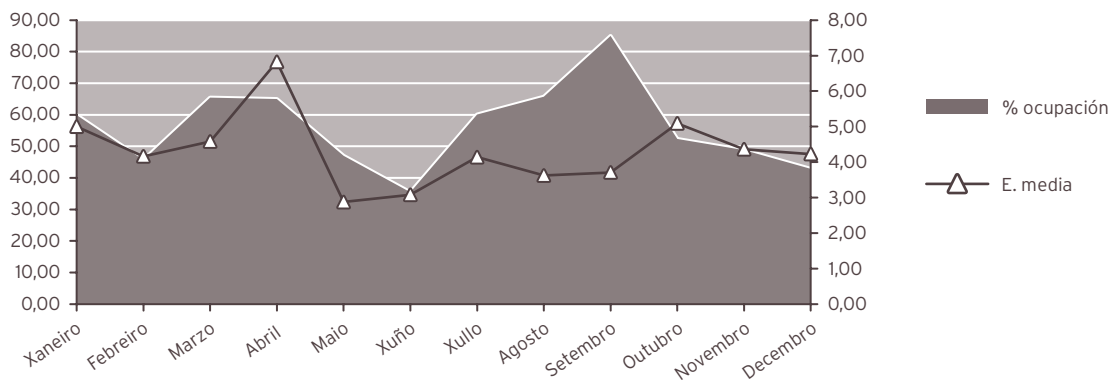
ACTIVIDADE ASISTENCIAL

HOSPITALIZACIÓN

	2017	2016	% var.
Ingresos totais	577	621	-7,09
Ingresos programados	398	434	-8,29
Ingresos urxentes	174	183	-4,92
Traslados internos	5	4	25,00
Estadías	2.448	2.746	-10,85
Altas totais	571	612	-6,70
Altas melloría (fin de coidados)	565	604	-6,46
Altas traslado	1	2	-50,00
Altas voluntarias	1	0	0,00
Altas <i>exitus</i>	4	6	-33,33
Interconsultas	270	252	7,14

EVOLUCIÓN MENSUAL

Mes	Ingresos	Estadías	E. media	% ocupación
Xaneiro	52	260	5,00	59,91
Febreiro	43	179	4,16	45,66
Marzo	62	284	4,58	65,44
Abril	40	273	6,83	65,00
Maio	71	204	2,87	47,00
Xuño	38	117	3,08	35,45
Xullo	36	149	4,14	60,08
Agosto	45	163	3,62	65,73
Setembro	55	204	3,71	85,00
Outubro	44	224	5,09	52,34
Novembro	47	205	4,36	48,81
Decembro	44	186	4,23	42,86



INDICADORES DE HOSPITALIZACIÓN

	2017	2016	% var.
Estadía media	4,24	4,42	-4,05
Índice de ocupación	54,88	61,95	-11,41
Índice de rotación	47,22	51,28	-7,92
Frecuencia hospitalaria	3,21	3,43	-6,46
Porcentaxe de programación	68,98	69,89	-1,30
Taxa de mortalidade	0,69	0,97	-28,25

ACTIVIDADE CIRÚRXICA

	2017	2016	% var.
Intervencións totais	485	532	-8,83
Intervencións programadas	435	472	-7,84
CMA	29	38	-23,68
cma	5	6	-16,67
Intervencións urxentes	50	60	-16,67
Intervencións ambulatorias	0	0	0,00
Porcentaxe de suspensión	3,12	4,45	-29,89

HORAS DE QUIRÓFANO

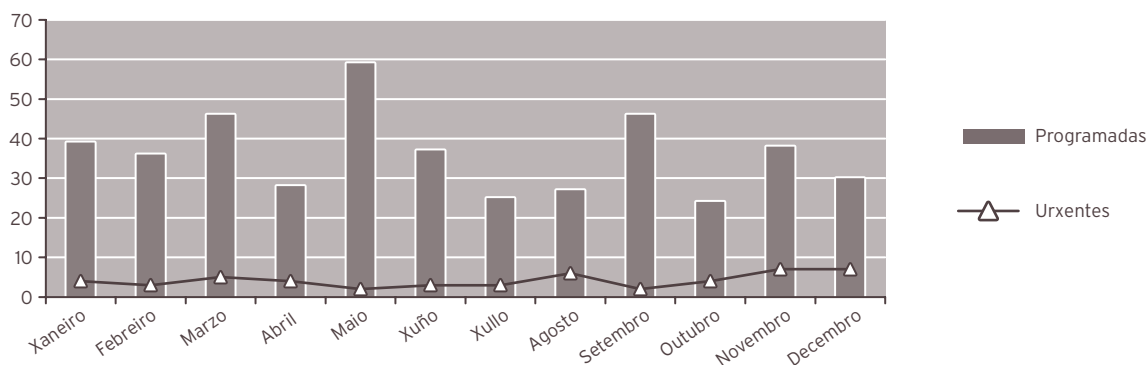
	2017	2016	% var.
Dispoñibles	1.125,50	1.223,50	-8,01
Utilizadas	958,17	996,83	-3,88
Utilizadas en int. ambulatorias	20,67	34,75	-40,52

INDICADORES CIRÚRXCOS

	2017	2016	% var.
Estadía media preoperatoria	1,14	1,34	-14,93
Rendemento quirófanos	85,13	81,47	4,49
Intervencións programadas / día	2,71	2,70	0,19
Intervencións urxentes / día	0,14	0,16	-16,44

EVOLUCIÓN MENSUAL

Mes	Totais	Programadas	Urxentes
Xaneiro	43	39	4
Febreiro	39	36	3
Marzo	51	46	5
Abril	32	28	4
Maio	61	59	2
Xuño	40	37	3
Xullo	28	25	3
Agosto	33	27	6
Setembro	48	46	2
Outubro	28	24	4
Novembro	45	38	7
Decembro	37	30	7



ACTIVIDADE CONSULTAS EXTERNAS

	2017	2016	% var.
TOTAIS	13.872	12.722	9,04
PRIMEIRAS	5.267	4.960	6,19
SUCESIVAS	8.605	7.762	10,86

Consultas xerarquizadas

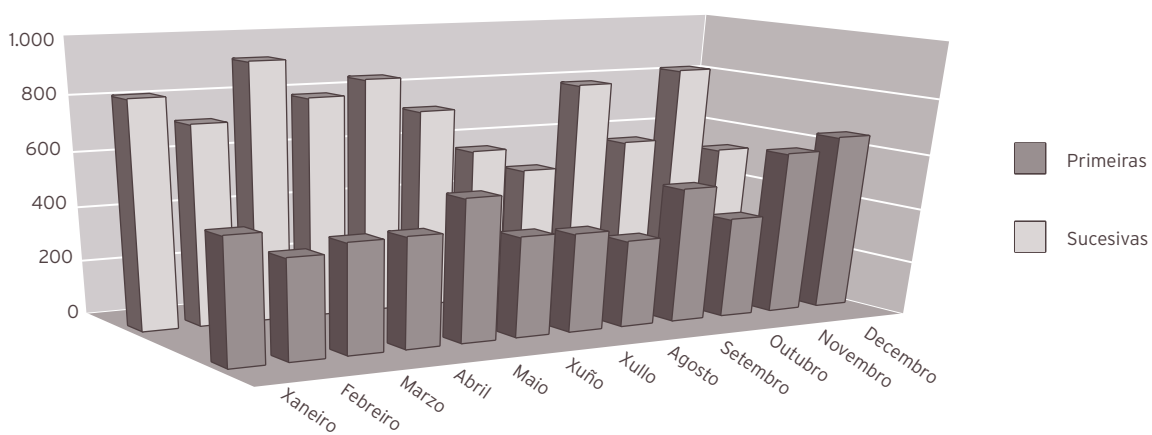
	2017	2016	% var.
Totais	13.872	12.722	9,04
Primeiras	5.267	4.960	6,19
Sucesivas	8.605	7.762	10,86

INDICADORES DE CONSULTAS

	2017	2016	% var.
Consultas por día e sala	28,20	25,75	9,50
Consultas sucesivas / primeiras	1,63	1,56	4,40
Consultas por facultativo / día	6,27	5,72	9,54
Consultas primeiras procedentes a. primaria	79,51	81,11	-1,97

EVOLUCIÓN MENSUAL

Mes	Totais	Primeiras	Sucesivas
Xaneiro	1.276	455	821
Febreiro	1.088	363	725
Marzo	1.326	398	928
Abril	1.196	401	795
Maio	1.366	517	849
Xuño	1.093	366	727
Xullo	930	360	570
Agosto	802	317	485
Setembro	1.284	491	793
Outubro	933	365	568
Novembro	1.423	593	830
Decembro	1.155	641	514



ACTIVIDADE DE URXENCIAS

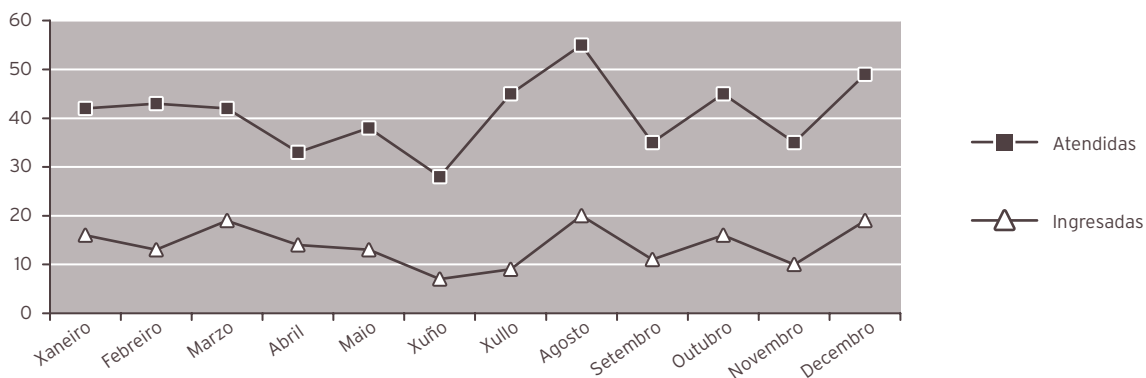
	2017	2016	% var.
Total urxencias	490	463	5,83
Ingresos desde urxencias	167	175	-4,57
Traslados outros centros	0	0	0,00

INDICADORES DE URXENCIAS

	2017	2016	% var.
Urxencias / día	1,34	1,27	6,12
Relac. urx. ingresadas / atendidas	0,34	0,38	-9,83
Presión de urxencias	0,29	0,28	2,71

EVOLUCIÓN MENSUAL

Mes	Atendidas	Ingresadas
Xaneiro	42	16
Febreiro	43	13
Marzo	42	19
Abril	33	14
Maio	38	13
Xuño	28	7
Xullo	45	9
Agosto	55	20
Setembro	35	11
Outubro	45	16
Novembro	35	10
Decembro	49	19



INDICADORES DE CALIDADE

	2017	2016	% var.
Porcentaxe de <i>exitus</i> sobre altas	0,70	0,98	-28,55
Porcentaxe de necropsias / <i>exitus</i>	0,00	0,00	0,00
Porcentaxe de altas con informe	100,00	100,00	0,00

OUTRA ACTIVIDADE

	2017	2016	% var.
Fibroendoscopias	2.735	2.282	19,85
Audiometrías	1.707	1.480	15,34
Potenciais evocados	169	106	59,43
Cribado xordeira	992	1.097	-9,57

RECURSOS FÍSICOS

	2017	2016	% var.
Camas			
Asignadas	12,22	12,11	0,91
En funcionamento	12,22	12,11	0,91
Habilitadas	0,00	0,00	0,00
Quirófanos			
Horas de quirófano asignadas	1.125,50	1.223,50	-8,01
Consultas externas			
Nº locais	2	2	0,00
Horas de sala utilizadas	3.466	3.164	9,54

RECURSOS HUMANOS

	2017	2016	% var.
Persoal facultativo			
Xefe de servizo	1	1	0,00
Xefe de sección	0	0	0,00
FEA e adxuntos	8	8	0,00

TRAUMATOLOXÍA

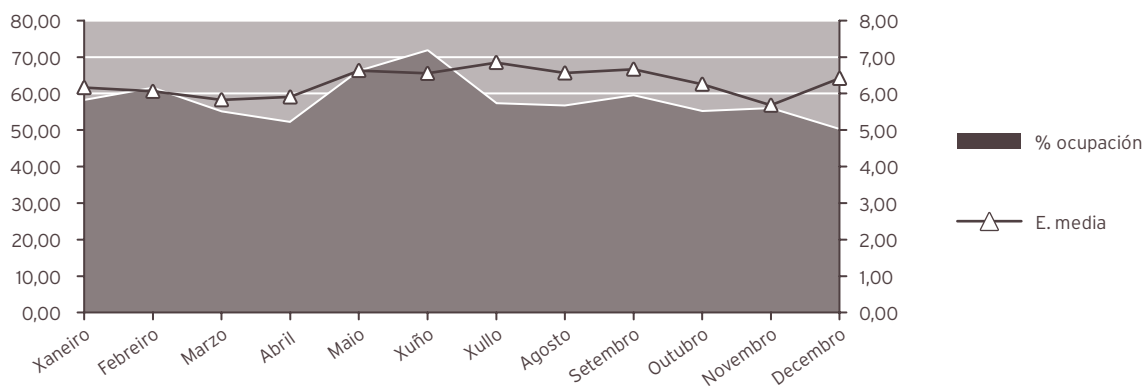
ACTIVIDADE ASISTENCIAL

HOSPITALIZACIÓN

	2017	2016	% var.
Ingresos totais	1.212	1.240	-2,26
Ingresos programados	533	641	-16,85
Ingresos urxentes	665	583	14,07
Traslados internos	14	16	-12,50
Estadías	7.627	7.204	5,87
Altas totais	1.199	1.225	-2,12
Altas melloría (fin de coidados)	1.176	1.210	-2,81
Altas traslado	8	10	-20,00
Altas voluntarias	1	2	-50,00
Altas <i>exitus</i>	14	3	366,67
Interconsultas	265	283	-6,36

EVOLUCIÓN MENSUAL

Mes	Ingresos	Estadías	E. media	% ocupación
Xaneiro	105	647	6,16	57,97
Febreiro	102	618	6,06	61,31
Marzo	105	612	5,83	54,84
Abril	95	561	5,91	51,94
Maio	111	736	6,63	65,95
Xuño	118	773	6,55	71,57
Xullo	93	637	6,85	57,08
Agosto	96	630	6,56	56,45
Setembro	96	640	6,67	59,26
Outubro	98	613	6,26	54,93
Novembro	106	602	5,68	55,74
Decembro	87	558	6,41	50,00



INDICADORES DE HOSPITALIZACIÓN

	2017	2016	% var.
Estadía media	6,29	5,81	8,32
Índice de ocupación	57,99	54,65	6,11
Índice de rotación	33,67	34,44	-2,26
Frecuencia hospitalaria	6,74	6,84	-1,47
Porcentaxe de programación	43,98	51,69	-14,93
Taxa de mortalidade	1,16	0,24	377,45

ACTIVIDADE CIRÚRXICA

	2017	2016	% var.
Intervencións totais	1.441	1.463	-1,50
Intervencións programadas	1.020	1.080	-5,56
CMA	282	288	-2,08
cma	40	22	81,82
Intervencións urxentes	421	383	9,92
Intervencións ambulatorias	19	13	46,15
Porcentaxe de anulación	1,92	2,26	-15,04

HORAS DE QUIRÓFANO

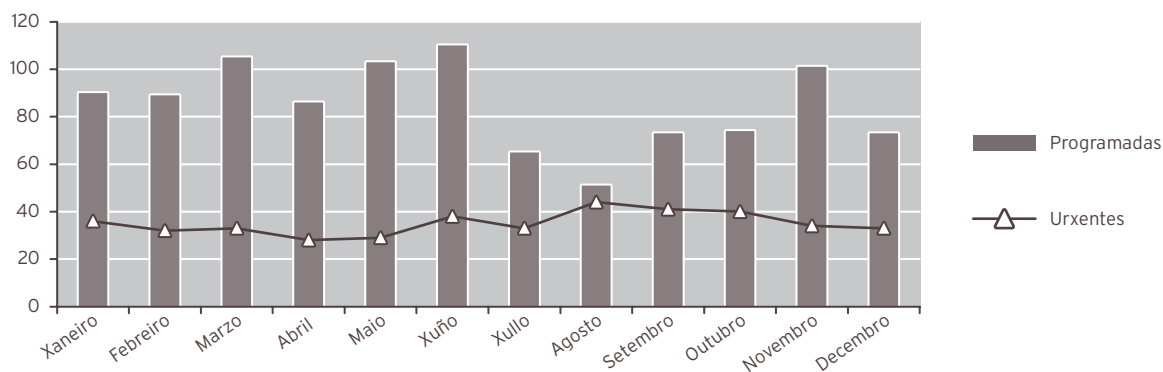
	2017	2016	% var.
Dispoñibles	2.426,00	2.536,83	-4,37
Utilizadas	2.004,65	2.157,02	-7,06
Utilizadas en int. ambulatorias	207,67	199,35	4,17

INDICADORES CIRÚRXCOS

	2017	2016	% var.
Estadía media preoperatoria	2,27	1,98	14,65
Rendemento quirófanos	82,63	85,03	-2,82
Intervencións programadas / día	2,94	2,98	-1,24
Intervencións urxentes / día	1,15	1,05	10,22

EVOLUCIÓN MENSUAL

Mes	Totais	Programadas	Urxentes
Xaneiro	126	90	36
Febreiro	121	89	32
Marzo	138	105	33
Abril	114	86	28
Maio	132	103	29
Xuño	148	110	38
Xullo	98	65	33
Agosto	95	51	44
Setembro	114	73	41
Outubro	114	74	40
Novembro	135	101	34
Decembro	106	73	33



ACTIVIDADE CONSULTAS EXTERNAS

	2017	2016	% var.
TOTAIS	22.314	22.747	-1,90
PRIMEIRAS	9.747	9.731	0,16
SUCESIVAS	12.567	13.016	-3,45

Consultas xerarquizadas

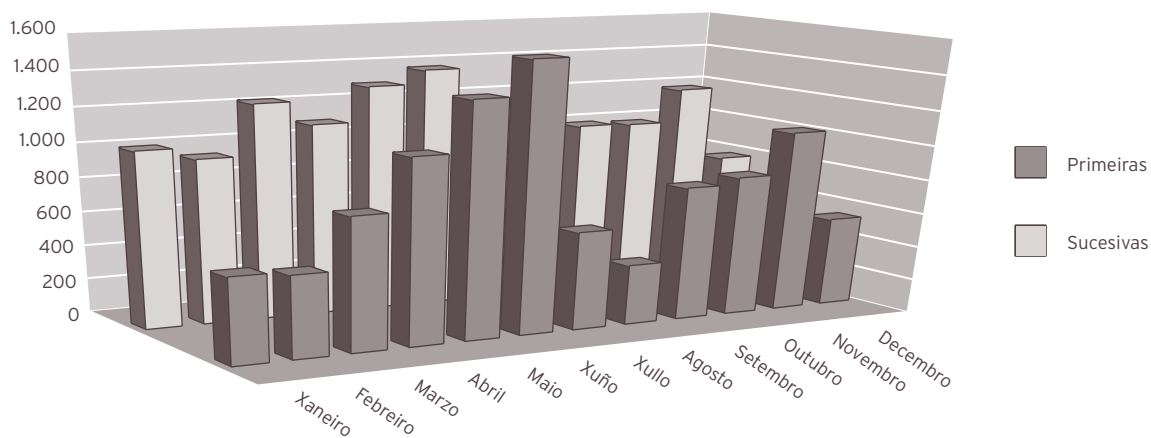
	2017	2016	% var.
Totais	22.314	22.747	-1,90
Primeiras	9.747	9.731	0,16
Sucesivas	12.567	13.016	-3,45

INDICADORES DE CONSULTAS

	2017	2016	% var.
Consultas por día e sala	22,68	23,02	-1,49
Consultas sucesivas / primeiras	1,29	1,34	-3,61
Consultas por facultativo / día	6,05	11,51	-47,46
Consultas primeiras procedentes a. primaria	72,59	73,55	-1,31

EVOLUCIÓN MENSUAL

Mes	Totais	Primeiras	Sucesivas
Xaneiro	1.511	492	1.019
Febreiro	1.425	471	954
Marzo	2.007	765	1.242
Abril	2.169	1.060	1.109
Maio	2.648	1.342	1.306
Xuño	2.921	1.537	1.384
Xullo	1.406	569	837
Agosto	1.098	348	750
Setembro	1.787	777	1.010
Outubro	1.818	815	1.003
Novembro	2.251	1.054	1.197
Decembro	1.273	517	756



ACTIVIDADE DE URXENCIAS

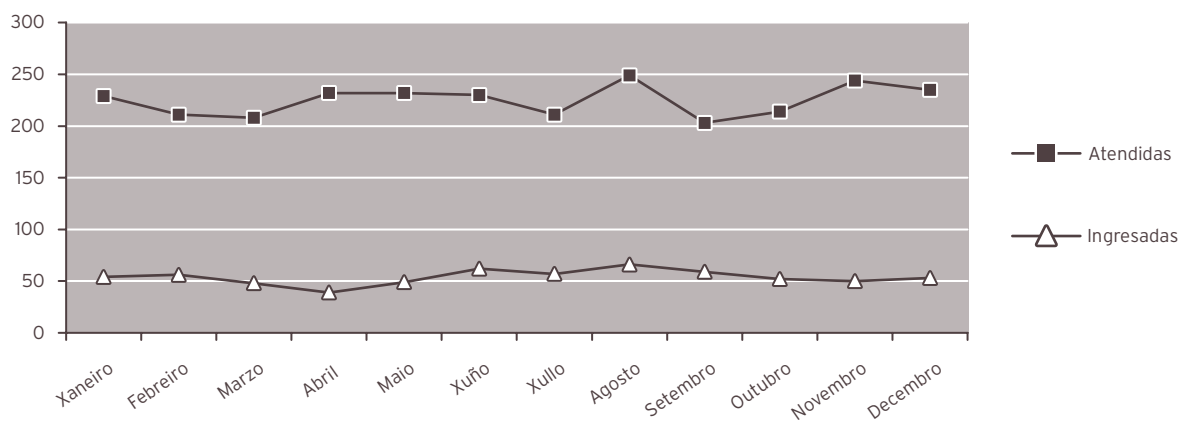
	2017	2016	% var.
Total urxencias	2.698	2.784	-3,09
Ingresos desde urxencias	645	573	12,57
Traslados outros centros	225	248	-9,27

INDICADORES DE URXENCIAS

	2017	2016	% var.
Urxencias / día	7,39	7,61	-2,82
Relac. urx. ingresadas / atendidas	0,24	0,21	16,15
Presión de urxencias	0,53	0,46	15,17

EVOLUCIÓN MENSUAL

Mes	Atendidas	Ingresadas
Xaneiro	229	54
Febreiro	211	56
Marzo	208	48
Abril	232	39
Maio	232	49
Xuño	230	62
Xullo	211	57
Agosto	249	66
Setembro	203	59
Outubro	214	52
Novembro	244	50
Decembro	235	53



INDICADORES DE CALIDADE			
	2017	2016	% var.
Porcentaxe de <i>exitus</i> sobre altas	1,17	0,24	376,79
Porcentaxe de necropsias / <i>exitus</i>	0,00	0,00	0,00
Porcentaxe de altas con informe	100,00	100,00	0,00

OUTROS DATOS			
PRÓTESES IMPLANTADAS			
	2017	2016	% var.
Próteses totais cadeira	103	78	32,05
Próteses parciais cadeira	0	50	-100,00
Próteses totais de xeonllo	68	72	-5,56

RECURSOS FÍSICOS			
	2017	2016	% var.
Camas			
Asignadas	36,00	36,00	0,00
En funcionamento	36,00	36,00	0,00
Habilitadas	0,02	0,01	100,00
Quirófanos			
Horas de quirófano asignadas	2.426,00	2.536,83	-4,37
Consultas externas			
Nº locais	4	4	0,00
Horas de sala utilizadas	3.368	3.369	-0,04

RECURSOS HUMANOS			
	2017	2016	% var.
Persoal facultativo			
Xefe de servizo	1	1	0,00
Xefe de sección	0	0	0,00
FEA e adxuntos	14	7	100,00
Médicos de cota	0	0	0,00
MIR	5	4	25,00

UROLOXÍA

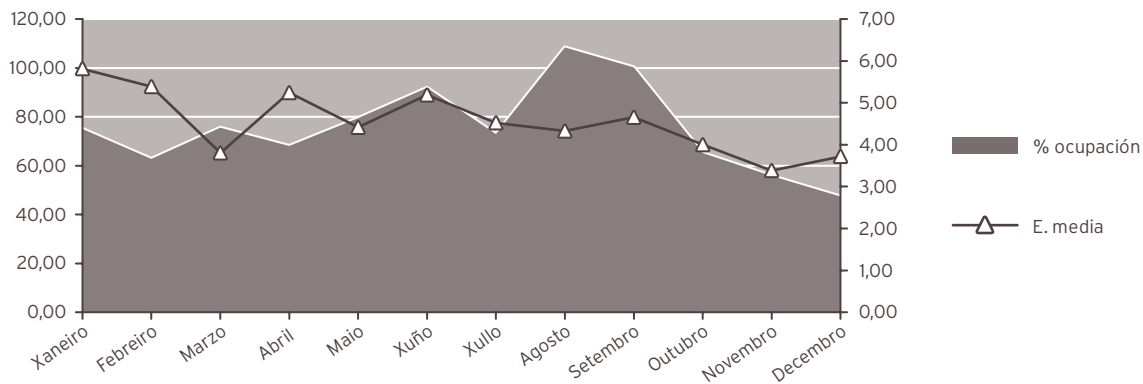
ACTIVIDADE ASISTENCIAL

HOSPITALIZACIÓN

	2017	2016	% var.
Ingresos totais	1.034	941	9,88
Ingresos programados	675	581	16,18
Ingresos urxentes	337	345	-2,32
Traslados internos	22	15	46,67
Estadías	4.617	4.881	-5,41
Altas totais	1.022	920	11,09
Altas melloría (fin de coidados)	1.012	905	11,82
Altas traslado	0	1	-100,00
Altas voluntarias	2	0	0,00
Altas <i>exitus</i>	8	14	-42,86
Interconsultas	376	305	23,28

EVOLUCIÓN MENSUAL

Mes	Ingresos	Estadías	E. media	% ocupación
Xaneiro	76	442	5,82	75,04
Febreiro	62	334	5,39	62,78
Marzo	117	445	3,80	75,55
Abril	74	388	5,24	68,07
Maio	106	468	4,42	79,46
Xuño	85	441	5,19	91,88
Xullo	65	294	4,52	72,95
Agosto	101	437	4,33	108,44
Setembro	84	391	4,65	100,26
Outubro	95	380	4,00	65,18
Novembro	94	318	3,38	55,79
Decembro	75	279	3,72	47,37



INDICADORES DE HOSPITALIZACIÓN

	2017	2016	% var.
Estadía media	4,47	5,19	-13,92
Índice de ocupación	73,40	77,88	-5,76
Índice de rotación	60,05	55,00	9,18
Frecuencia hospitalaria	5,75	5,19	10,78
Porcentaxe de programación	65,28	61,74	5,73
Taxa de mortalidade	0,77	1,49	-48,00

ACTIVIDADE CIRÚRXICA

	2017	2016	% var.
Intervencións totais	1.109	955	16,13
Intervencións programadas	1.036	895	15,75
CMA	56	61	-8,20
cma	331	268	23,51
Intervencións urxentes	73	60	21,67
Intervencións ambulantes	0	4	-100,00
Porcentaxe de suspensión	5,04	4,79	5,22

HORAS DE QUIRÓFANO

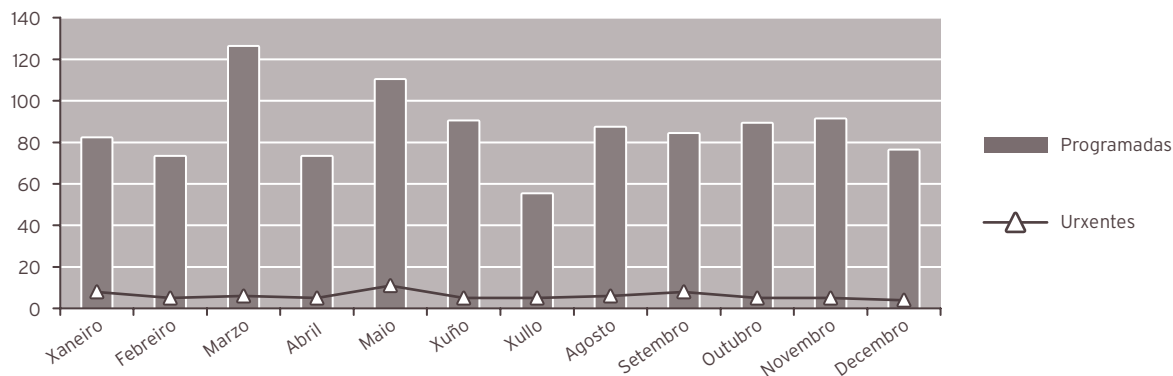
	2017	2016	% var.
Dispoñibles	2.076,50	1.881,50	10,36
Utilizadas	1.681,37	1.534,15	9,60
Utilizadas en int. ambulantes	159,50	141,48	12,74

INDICADORES CIRÚRXCOS

	2017	2016	% var.
Estadía media preoperatoria	1,23	1,31	-6,11
Rendemento quirófanos	80,97	81,54	-0,70
Intervencións programadas / día	3,49	3,33	4,88
Intervencións urxentes / día	0,20	0,16	22,00

EVOLUCIÓN MENSUAL

Mes	Totais	Programadas	Urxentes
Xaneiro	90	82	8
Febreiro	78	73	5
Marzo	132	126	6
Abril	78	73	5
Maio	121	110	11
Xuño	95	90	5
Xullo	60	55	5
Agosto	93	87	6
Setembro	92	84	8
Outubro	94	89	5
Novembro	96	91	5
Decembro	80	76	4



ACTIVIDADE CONSULTAS EXTERNAS

	2017	2016	% var.
TOTAIS	10.733	10.819	-0,79
PRIMEIRAS	2.902	2.757	5,26
SUCESIVAS	7.831	8.062	-2,87

Consultas xerarquizadas

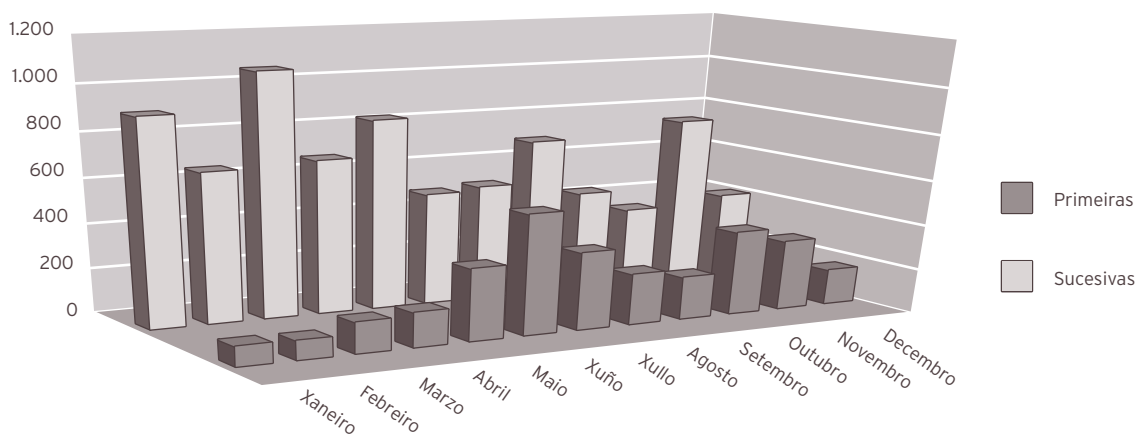
	2017	2016	% var.
Totais	10.733	10.819	-0,79
Primeiras	2.902	2.757	5,26
Sucesivas	7.831	8.062	-2,87

INDICADORES DE CONSULTAS

	2017	2016	% var.
Consultas por día e sala	21,82	21,90	-0,39
Consultas sucesivas / primeiras	2,70	2,92	-7,72
Consultas por facultativo / día	5,45	5,48	-0,48
Consultas primeiras procedentes a. primaria	74,22	77,04	-3,65

EVOLUCIÓN MENSUAL

Mes	Totais	Primeiras	Sucesivas
Xaneiro	994	86	908
Febreiro	747	83	664
Marzo	1.203	136	1.067
Abril	834	152	682
Maio	1.158	318	840
Xuño	1.028	529	499
Xullo	860	343	517
Agosto	930	226	704
Setembro	639	189	450
Outubro	727	372	355
Novembro	1.066	311	755
Decembro	547	157	390



ACTIVIDADE DE URXENCIAS

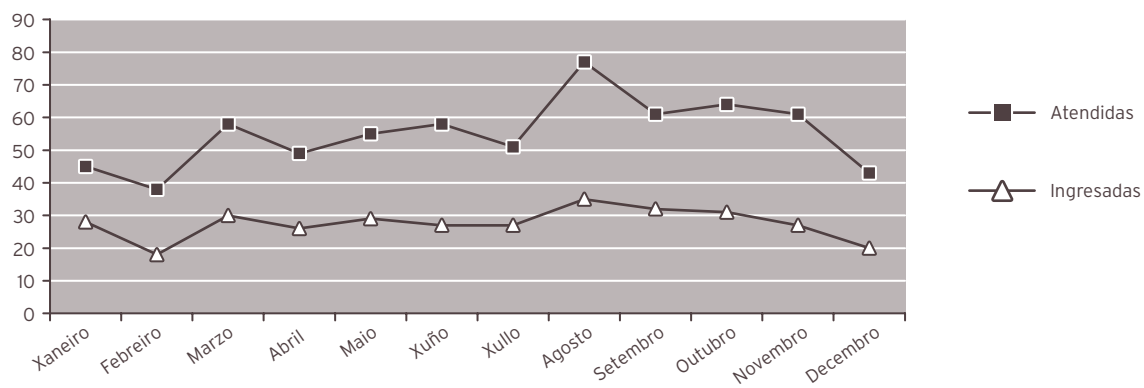
	2017	2016	% var.
Total urxencias	660	555	18,92
Ingresos desde urxencias	330	337	-2,08
Traslados outros centros	1	1	0,00

INDICADORES DE URXENCIAS

	2017	2016	% var.
Urxencias / día	1,81	1,52	19,24
Relac. urx. ingresadas / atendidas	0,50	0,61	-17,66
Presión de urxencias	0,32	0,36	-10,88

EVOLUCIÓN MENSUAL

Mes	Atendidas	Ingresadas
Xaneiro	45	28
Febreiro	38	18
Marzo	58	30
Abril	49	26
Maio	55	29
Xuño	58	27
Xullo	51	27
Agosto	77	35
Setembro	61	32
Outubro	64	31
Novembro	61	27
Decembro	43	20



INDICADORES DE CALIDADE

	2017	2016	% var.
Porcentaxe de <i>exitus</i> sobre altas	0,78	1,52	-48,56
Porcentaxe de necropsias / <i>exitus</i>	0,00	0,00	0,00
Porcentaxe de altas con informe	100,00	100,00	0,00

OUTRA ACTIVIDADE			
	2017	2016	% var.
Técnicas diagnósticas	2.033	1.996	1,85
Técnicas terapéuticas	1.391	1.433	-2,93
Instilacións vesicais	642	624	2,88
Exploracións urodinámicas	107	78	37,18
Cistoscopias	1.429	1.434	-0,35
Curas ambulantés	178	144	23,61
Dilatacións uretrais	362	407	-11,06
Sondaxes e cambio de sonda	319	340	-6,18
Cateterismo uretral	280	298	-6,04
Nefrostomía percutánea	107	104	2,88
Consultas urolóxicas	159	159	0,00

RECURSOS FÍSICOS			
	2017	2016	% var.
Camas			
Asignadas	17,22	17,11	0,64
En funcionamento	17,22	17,11	0,64
Habilitadas	0,01	0,01	0,00
Quirófanos			
Horas de quirófano asignadas	2.076,50	1.881,50	10,36
Consultas externas			
Nº locais	2	2	0,00
Horas de sala utilizadas	1.442	1.458	-1,12

RECURSOS HUMANOS			
	2017	2016	% var.
Persoal facultativo			
Xefe de servizo	1	1	0,00
Xefe de sección	0	0	0,00
FEA e adxuntos	7	7	0,00
MIR	4	4	0,00

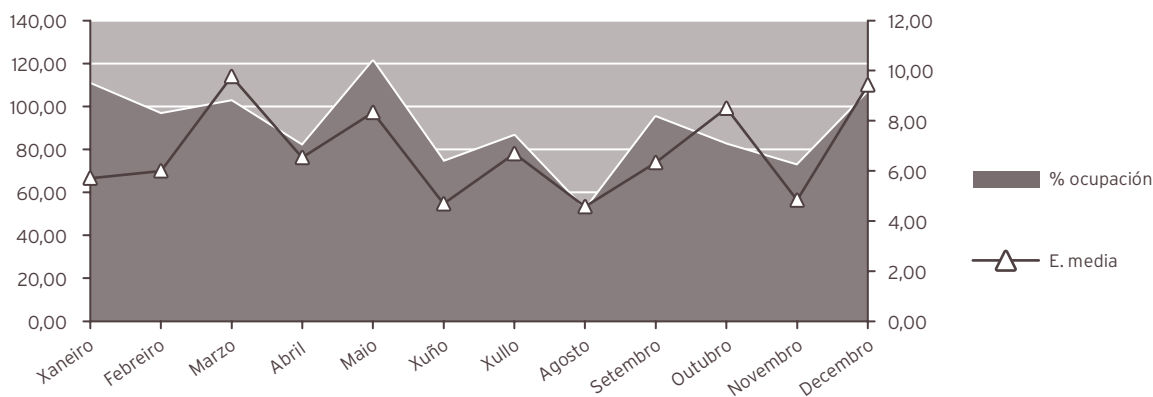
09

ÁREA DE MEDICINA

HEMATOLOGÍA

ACTIVIDADE ASISTENCIAL				
HOSPITALIZACIÓN				
	2017	2016	% var.	
Ingresos totais	199	179	11,17	
Ingresos programados	0	0	0,00	
Ingresos urxentes	181	164	10,37	
Traslados internos	18	15	20,00	
Estadías	1.315	1.285	2,33	
Altas totais	195	172	13,37	
Altas melloría (fin de coidados)	165	151	9,27	
Altas traslado	7	0	0,00	
Altas voluntarias	0	1	-100,00	
Altas <i>exitus</i>	23	20	15,00	
Interconsultas	242	192	26,04	

EVOLUCIÓN MENSUAL				
Mes	Ingresos	Estadías	E. media	% ocupación
Xaneiro	24	137	5,71	110,48
Febreiro	18	108	6,00	96,43
Marzo	13	127	9,77	102,42
Abril	15	98	6,53	81,67
Maio	18	150	8,33	120,97
Xuño	19	89	4,68	74,17
Xullo	16	107	6,69	86,29
Agosto	14	64	4,57	51,61
Setembro	18	114	6,33	95,00
Outubro	12	102	8,50	82,26
Novembro	18	87	4,83	72,50
Decembro	14	132	9,43	106,45



INDICADORES DE HOSPITALIZACIÓN

	2017	2016	% var.
Estadía media	6,61	7,18	-7,95
Índice de ocupación	90,07	87,77	2,61
Índice de rotación	49,75	44,75	11,17
Frecuencia hospitalaria	1,11	0,99	11,77
Porcentaxe de programación	0,00	0,00	0,00
Taxa de mortalidade	11,56	11,17	3,44

ACTIVIDADE CONSULTAS EXTERNAS

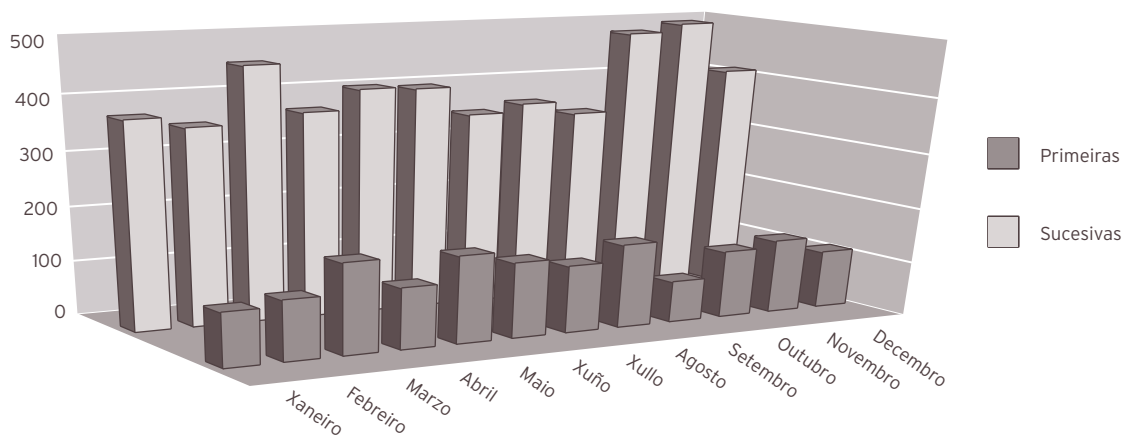
	2017	2016	% var.
TOTAIS	6.273	6.183	1,46
PRIMEIRAS	1.475	1.409	4,68
SUCESIVAS	4.798	4.774	0,50

INDICADORES DE CONSULTAS

	2017	2016	% var.
Consultas por día e sala	8,50	8,34	1,92
Consultas sucesivas / primeiras	3,25	3,39	-3,99
Consultas por facultativo / día	4,25	4,17	1,92
Consultas primeiras procedentes a. primaria	41,97	39,32	6,73

EVOLUCIÓN MENSUAL

Mes	Totais	Primeiras	Sucesivas
Xaneiro	471	97	374
Febreiro	463	108	355
Marzo	618	163	455
Abril	480	110	370
Maio	562	157	405
Xuño	537	136	401
Xullo	471	121	350
Agosto	515	151	364
Setembro	415	74	341
Outubro	603	121	482
Novembro	629	133	496
Decembro	509	104	405



ACTIVIDADE DE URXENCIAS

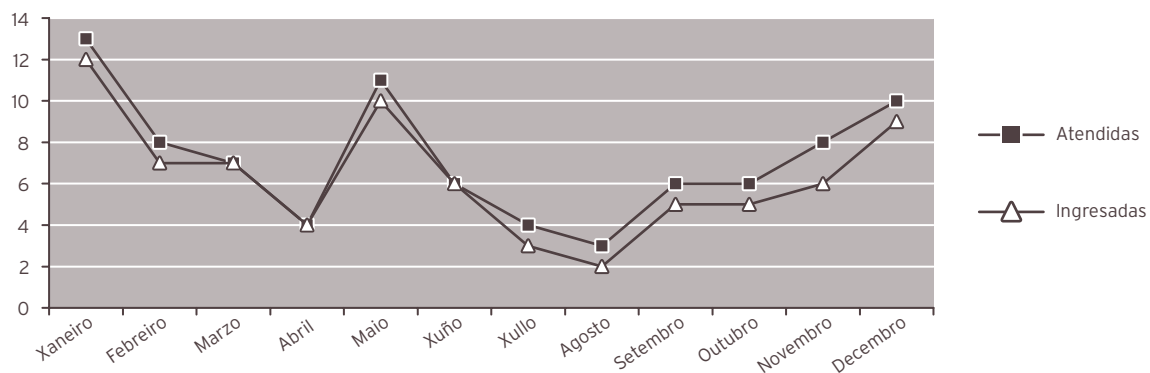
	2017	2016	% var.
Total urxencias	86	82	4,88
Ingresos desde urxencias	76	75	1,33
Traslados outros centros	5	1	400,00

INDICADORES DE URXENCIAS

	2017	2016	% var.
Urxencias / día	0,24	0,22	5,17
Relac. urx. ingresadas / atendidas	0,88	0,91	-3,38
Presión de urxencias	0,38	0,42	-8,85

EVOLUCIÓN MENSUAL

Mes	Atendidas	Ingresadas
Xaneiro	13	12
Febreiro	8	7
Marzo	7	7
Abril	4	4
Maio	11	10
Xuño	6	6
Xullo	4	3
Agosto	3	2
Setembro	6	5
Outubro	6	5
Novembro	8	6
Decembro	10	9



INDICADORES DE CALIDADE

	2017	2016	% var.
Porcentaxe de <i>exitus</i> sobre altas	11,79	11,63	1,44
Porcentaxe de necropsias / <i>exitus</i>	0,00	0,00	0,00
Porcentaxe de altas con informe	100,00	100,00	0,00

RECURSOS FÍSICOS			
	2017	2016	% var.
Camas			
Asignadas	4,00	4,00	0,00
En funcionamento	4,00	4,00	0,00
Habilitadas	0,00	0,00	0,00
Consultas externas			
Nº locais	3	3	0,00
Horas de sala utilizadas	1.229	1.185	3,66
RECURSOS HUMANOS			
	2017	2016	% var.
Persoal facultativo			
Xefe de servizo (*)	0	0	0,00
FEAS	6	6	0,00

(*) Compartido co laboratorio de hematoloxía

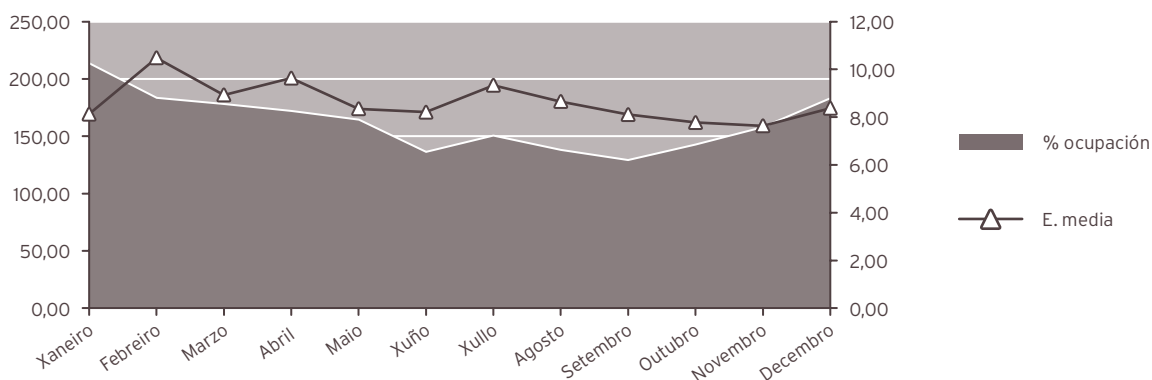
MEDICINA INTERNA E ESPECIALIDADES

ACTIVIDADE ASISTENCIAL			
Medicina Interna (*)			
HOSPITALIZACIÓN			
	2017	2016	% var.
Ingresos totais	7.986	7.368	8,39
Ingresos programados	148	142	4,23
Ingresos urxentes	6.908	6.362	8,58
Traslados internos	930	864	7,64
Estadías	58.779	61.093	-3,79
Altas totais	7.352	6.861	7,16
Altas melloría (fin de coidados)	6.266	5.846	7,18
Altas traslado	166	173	-4,05
Altas voluntarias	28	21	33,33
Altas <i>exitus</i>	892	821	8,65
Interconsultas	3.319	3.048	8,89
INDICADORES DE HOSPITALIZACIÓN			
	2017	2016	% var.
Estadía media	7,36	8,29	-11,23
Índice de ocupación	99,55	103,34	-3,67
Índice de rotación	49,37	45,61	8,23
Frecuencia hospitalaria	44,41	40,65	9,24
Porcentaxe de programación	1,85	1,93	-3,84
Taxa de mortalidade	11,17	11,14	0,24

(*) Os cálculos inclúen todas as especialidades de M. Interna: M. Interna, Unidade de Curta Estadía (UCE), Unidade de Coidados Paliativos (UCP), Unidade de Enfermedades Infecciosas (UEIN), Neuroloxía, Pneumoloxía, Dixestivo, Cardioloxía, Oncoloxía e Nefroloxía.

Medicina Interna			
HOSPITALIZACIÓN			
	2017	2016	% var.
INGRESOS TOTAIS	4.314	4.172	3,40
Ingresos programados	2	4	-50,00
Ingresos urxentes	4.159	4.011	3,69
Traslados internos	153	157	-2,55
ESTADÍAS	37.254	37.346	-0,25
ALTAS TOTAIS	3.921	3.857	1,66
Altas melloría (fin de coidados)	3.378	3.350	0,84
Altas traslado	37	48	-22,92
Altas voluntarias	13	9	44,44
Altas <i>exitus</i>	493	450	9,56
INTERCONSULTAS	353	380	-7,11

EVOLUCIÓN MENSUAL				
Mes	Ingresos	Estadías	E. media	% ocupación
Xaneiro	487	3.956	8,12	212,80
Febreiro	350	3.670	10,49	182,68
Marzo	369	3.296	8,93	177,30
Abril	369	3.555	9,63	171,24
Maio	358	2.990	8,35	163,66
Xuño	307	2.520	8,21	135,48
Xullo	349	3.258	9,34	149,72
Agosto	338	2.926	8,66	137,24
Setembro	323	2.619	8,11	128,38
Outubro	319	2.480	7,77	141,88
Novembro	346	2.643	7,64	157,04
Decembro	399	3.341	8,37	182,19



INDICADORES DE HOSPITALIZACIÓN

	2017	2016	% var.
Estadía media	8,64	8,95	-3,53
Índice de ocupación	161,19	161,20	0,00
Índice de rotación	68,13	65,91	3,37
Frecuencia hospitalaria	26,91	25,83	4,16
Porcentaxe de programación	0,05	0,10	-51,65
Taxa de mortalidade	11,43	10,79	5,95

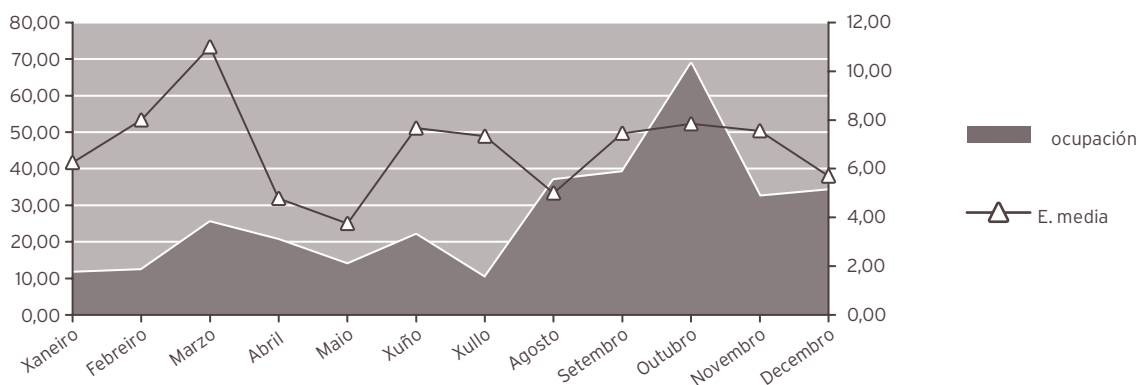
(*) No cálculo da taxa inclúense os datos da Unidade de Curta Estadía (UCE), da Unidade de Coidados Paliativos (UCP), da Unidade de Enfermidades Infecciosas, e do servizo de Cardiología Hospitalización

UNIDADE DE CURTA ESTADÍA (UCE)**HOSPITALIZACIÓN**

	2017	2016	% var.
Ingresos totais	106	103	2,91
Ingresos programados	0	0	0,00
Ingresos urxentes	106	101	4,95
Traslados internos	0	2	-100,00
Estadías	698	629	10,97
Altas totais	85	79	7,59
Altas melloría (fin de coidados)	81	77	5,19
Altas traslado	1	0	0,00
Altas voluntarias	1	0	0,00
Altas <i>exitus</i>	2	2	0,00

EVOLUCIÓN MENSUAL

Mes	Ingresos	Estadías	E. media	% ocupación
Xaneiro	4	25	6,25	11,52
Febreiro	3	24	8,00	12,24
Marzo	5	55	11,00	25,35
Abril	9	43	4,78	20,48
Maio	8	30	3,75	13,82
Xuño	6	46	7,67	21,90
Xullo	3	22	7,33	10,14
Agosto	16	80	5,00	36,87
Setembro	11	82	7,45	39,05
Outubro	19	149	7,84	68,66
Novembro	9	68	7,56	32,38
Decembro	13	74	5,69	34,10



INDICADORES DE HOSPITALIZACIÓN

	2017	2016	% var.
Estadía media	6,58	6,11	7,83
Índice de ocupación	27,32	24,55	11,27
Índice de rotación	15,14	14,71	2,91
Frecuencia hospitalaria	0,66	0,64	3,30
Porcentaxe de programación	0,00	0,00	0,00
Taxa de mortalidade	1,89	1,94	-2,83

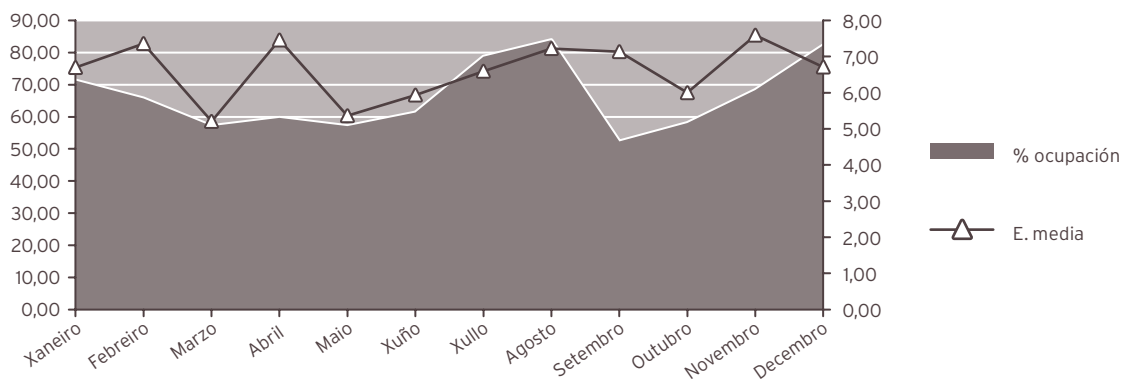
UNIDADE DE COIDADOS PALIATIVOS (UCP)

HOSPITALIZACIÓN

	2017	2016	% var.
Ingresos totais	370	357	3,64
Ingresos programados	0	0	0,00
Ingresos urxentes	229	202	13,37
Traslados internos	141	155	-9,03
Estadías	2.423	2.422	0,04
Altas totais	367	355	3,38
Altas melloría (fin de coidados)	93	103	-9,71
Altas traslado	3	2	50,00
Altas voluntarias	0	1	-100,00
Altas <i>exitus</i>	271	249	8,84
Interconsultas	232	267	-13,11

EVOLUCIÓN MENSUAL

Mes	Ingresos	Estadías	E. media	% ocupación
Xaneiro	33	221	6,70	71,29
Febreiro	25	184	7,36	65,71
Marzo	34	177	5,21	57,10
Abril	24	179	7,46	59,67
Maio	33	177	5,36	57,10
Xuño	31	184	5,94	61,33
Xullo	37	244	6,59	78,71
Agosto	36	260	7,22	83,87
Setembro	22	157	7,14	52,33
Outubro	30	180	6,00	58,06
Novembro	27	205	7,59	68,33
Decembro	38	255	6,71	82,26



INDICADORES DE HOSPITALIZACIÓN

	2017	2016	% var.
Estadía media	6,55	6,78	-3,47
Índice de ocupación	66,38	66,17	0,32
Índice de rotación	37,00	35,70	3,64
Frecuencia hospitalaria	2,31	2,21	4,42
Porcentaxe de programación	0,00	0,00	0,00
Taxa de mortalidade	73,24	69,75	5,01

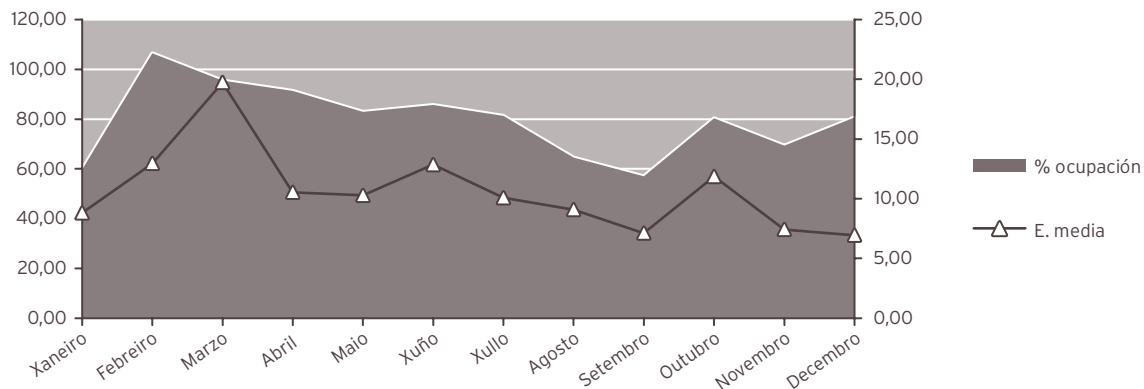
UNIDADE DE ENFERMIDADES INFECCIOSAS (UEIN)

HOSPITALIZACIÓN

	2017	2016	% var.
Ingresos totais	286	264	8,33
Ingresos programados	0	0	0,00
Ingresos urxentes	205	184	11,41
Traslados internos	81	80	1,25
Estadías	2.897	3.173	-8,70
Altas totais	253	248	2,02
Altas melloría (fin de coidados)	228	223	2,24
Altas traslado	7	5	40,00
Altas voluntarias	3	1	200,00
Altas <i>exitus</i>	15	19	-21,05
Interconsultas	260	259	0,39

EVOLUCIÓN MENSUAL

Mes	Ingresos	Estadías	E. media	% ocupación
Xaneiro	21	185	8,81	59,68
Febreiro	23	298	12,96	106,43
Marzo	15	296	19,73	95,48
Abril	26	274	10,54	91,33
Maio	25	257	10,28	82,90
Xuño	20	257	12,85	85,67
Xullo	25	252	10,08	81,29
Agosto	22	200	9,09	64,52
Setembro	24	171	7,13	57,00
Outubro	21	249	11,86	80,32
Novembro	28	208	7,43	69,33
Decembro	36	250	6,94	80,65



INDICADORES DE HOSPITALIZACIÓN

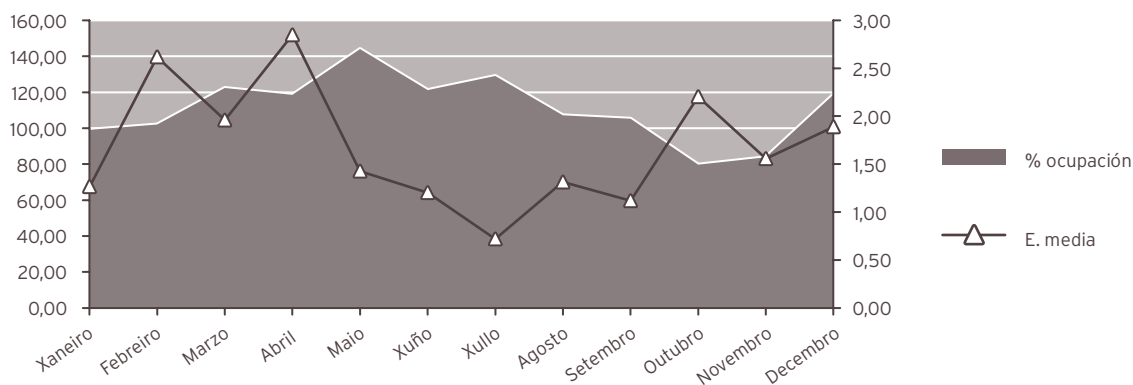
	2017	2016	% var.
Estadía media	10,13	12,02	-15,72
Índice de ocupación	79,37	86,69	-8,45
Índice de rotación	28,60	26,40	8,33
Frecuencia hospitalaria	1,78	1,63	9,43
Porcentaxe de programación	0,00	0,00	0,00
Taxa de mortalidade	5,24	7,20	-27,13

NEUROLOXIA**HOSPITALIZACIÓN**

	2017	2016	% var.
Ingresos totais	798	561	42,25
Ingresos programados	0	0	0,00
Ingresos urxentes	714	508	40,55
Traslados internos	84	53	58,49
Estadías	1.315	3.731	-64,75
Altas totais	758	536	41,42
Altas melloría (fin de coidados)	695	495	40,40
Altas traslado	21	17	23,53
Altas voluntarias	4	2	100,00
Altas <i>exitus</i>	38	22	72,73
Interconsultas	250	195	28,21

EVOLUCIÓN MENSUAL

Mes	Ingresos	Estadías	E. media	% ocupación
Xaneiro	68	86	1,26	99,08
Febreiro	55	144	2,62	102,04
Marzo	74	145	1,96	122,35
Abril	66	188	2,85	118,57
Maio	82	117	1,43	144,01
Xuño	69	83	1,20	121,19
Xullo	75	54	0,72	129,03
Agosto	67	88	1,31	107,14
Setembro	59	66	1,12	105,24
Outubro	59	130	2,20	79,72
Novembro	61	95	1,56	83,81
Decembro	63	119	1,89	118,66



INDICADORES DE HOSPITALIZACIÓN

	2017	2016	% var.
Estadía media	1,65	6,65	-75,22
Índice de ocupación	25,73	72,81	-64,66
Índice de rotación	57,00	40,07	42,25
Frecuencia hospitalaria	4,44	3,10	43,14
Porcentaxe de programación	0,00	0,00	0,00
Taxa de mortalidade	4,76	3,92	21,43

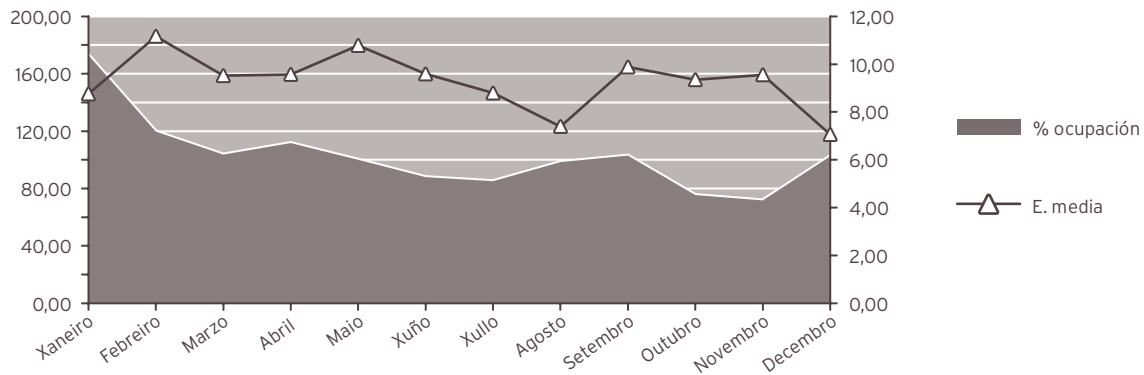
PNEUMOLOXÍA

HOSPITALIZACIÓN

	2017	2016	% var.
Ingresos totais	329	300	9,67
Ingresos programados	0	0	0,00
Ingresos urxentes	263	246	6,91
Traslados internos	66	54	22,22
Estadías	2.996	3.583	-16,38
Altas totais	303	292	3,77
Altas melloría (fin de coidados)	267	251	6,37
Altas traslado	13	17	-23,53
Altas voluntarias	1	2	-50,00
Altas <i>exitus</i>	22	22	0,00
Interconsultas	387	328	17,99

EVOLUCIÓN MENSUAL

Mes	Ingresos	Estadías	E. media	% ocupación
Xaneiro	49	429	8,76	172,98
Febreiro	24	268	11,17	119,64
Marzo	27	257	9,52	103,63
Abril	28	268	9,57	111,67
Maio	23	248	10,78	100,00
Xuño	22	211	9,59	87,92
Xullo	24	211	8,79	85,08
Agosto	33	244	7,39	98,39
Setembro	25	247	9,88	102,92
Outubro	20	187	9,35	75,40
Novembro	18	172	9,56	71,67
Decembro	36	254	7,06	102,42



INDICADORES DE HOSPITALIZACIÓN

	2017	2016	% var.
Estadía media	9,11	11,94	-23,75
Índice de ocupación	102,60	122,37	-16,15
Índice de rotación	41,13	37,50	9,67
Frecuencia hospitalaria	1,83	1,66	10,20
Porcentaxe de programación	0,00	0,00	0,00
Taxa de mortalidade	6,69	7,33	-8,81

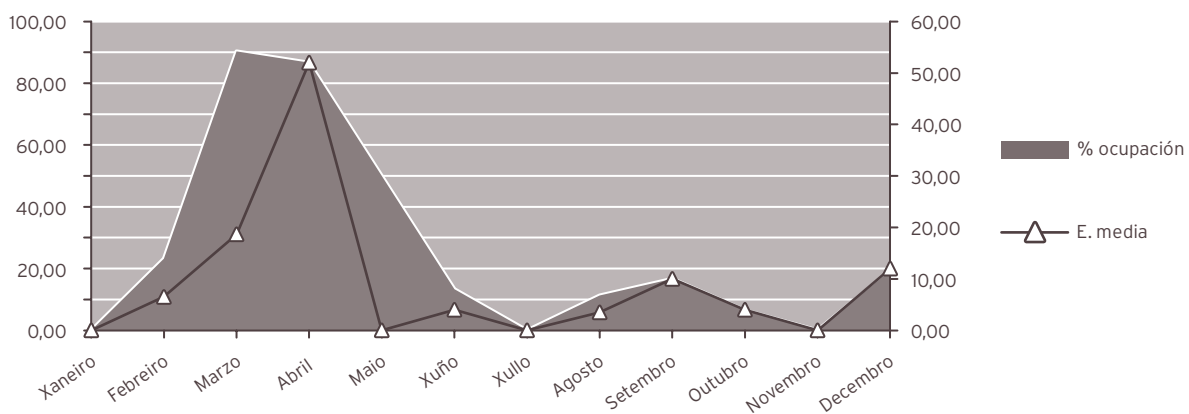
ENDOCRINOLOXÍA

HOSPITALIZACIÓN

	2017	2016	% var.
Ingresos totais	13	13	0,00
Ingresos programados	0	0	0,00
Ingresos urxentes	9	11	-18,18
Traslados internos	4	2	100,00
Estadías	193	45	328,89
Altas totais	13	13	0,00
Altas melloría (fin de coidados)	10	13	-23,08
Altas traslado	0	0	0,00
Altas voluntarias	2	0	0,00
Altas <i>exitus</i>	1	0	0,00
Interconsultas	435	408	6,62

EVOLUCIÓN MENSUAL

Mes	Ingresos	Estadías	E. media	% ocupación
Xaneiro	0	0	0,00	0,00
Febreiro	2	13	6,50	23,21
Marzo	3	56	18,67	90,32
Abril	1	52	52,00	86,67
Maio	0	31	0,00	50,00
Xuño	2	8	4,00	13,33
Xullo	0	0	0,00	0,00
Agosto	2	7	3,50	11,29
Setembro	1	10	10,00	16,67
Outubro	1	4	4,00	6,45
Novembro	0	0	0,00	0,00
Decembro	1	12	12,00	19,35



INDICADORES DE HOSPITALIZACIÓN

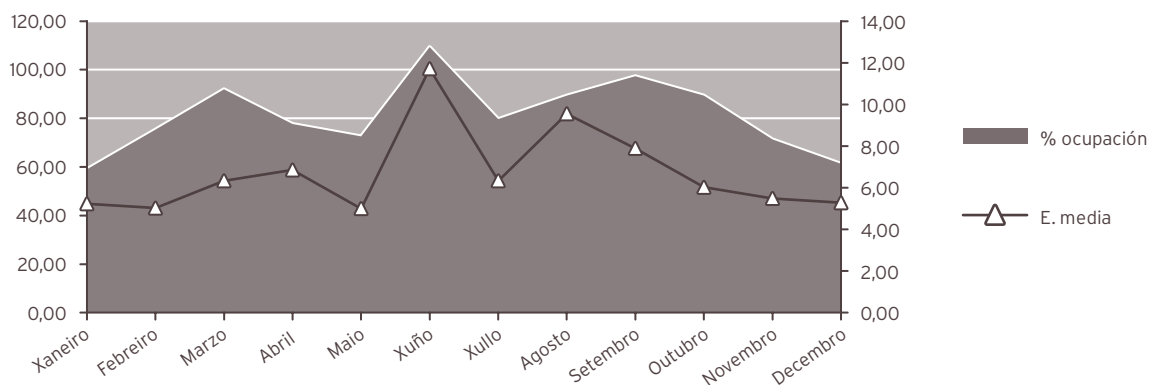
	2017	2016	% var.
Estadía media	14,85	3,46	328,89
Frecuencia hospitalaria	0,08	0,08	1,35
Porcentaxe de programación	0,00	0,00	0,00
Taxa de mortalidade	7,69	0,00	100,00

DIXESTIVO**HOSPITALIZACIÓN**

	2017	2016	% var.
Ingresos totais	455	429	6,06
Ingresos programados	111	105	5,71
Ingresos urxentes	316	297	6,40
Traslados internos	28	27	3,70
Estadías	2.962	3.112	-4,82
Altas totais	423	393	7,63
Altas melloría (fin de coidados)	408	372	9,68
Altas traslado	10	6	66,67
Altas voluntarias	1	1	0,00
Altas <i>exitus</i>	4	14	-71,43
Interconsultas	305	250	22,00

EVOLUCIÓN MENSUAL

Mes	Ingresos	Estadías	E. media	% ocupación
Xaneiro	35	183	5,23	59,03
Febreiro	42	211	5,02	75,36
Marzo	45	285	6,33	91,94
Abril	34	233	6,85	77,67
Maio	45	225	5,00	72,58
Xuño	28	328	11,71	109,33
Xullo	39	247	6,33	79,68
Agosto	29	277	9,55	89,35
Setembro	37	292	7,89	97,33
Outubro	46	277	6,02	89,35
Novembro	39	214	5,49	71,33
Decembro	36	190	5,28	61,29



INDICADORES DE HOSPITALIZACIÓN

	2017	2016	% var.
Estadía media	6,51	7,25	-10,26
Frecuencia hospitalaria	2,84	2,66	6,68
Porcentaxe de programación	24,40	24,48	-0,33
Taxa de mortalidade	0,88	3,26	100,00

ACTIVIDADE CIRÚRXICA

	2017	2016	% var.
Intervencións totais	213	228	-6,58
Intervencións programadas	192	207	-7,25
CMA	1	0	0,00
cma	0	0	0,00
Intervencións urxentes	21	21	0,00
Intervencións ambulatorias	0	0	0,00
Porcentaxe de suspensión	2,04	2,82	-27,66

HORAS DE QUIRÓFANO

	2017	2016	% var.
Dispoñibles	322,00	325,00	-0,92
Utilizadas	181,33	190,50	-4,81
Utilizadas en int. ambulatorias	0,50	0,00	0,00

INDICADORES CIRÚRXCOS

	2017	2016	% var.
Estadía media preoperatoria	6,84	6,39	7,04
Rendemento quirófanos	56,31	58,62	-3,93
Intervencións programadas / día	4,17	4,46	-6,38
Intervencións urxentes / día	0,06	0,06	0,27

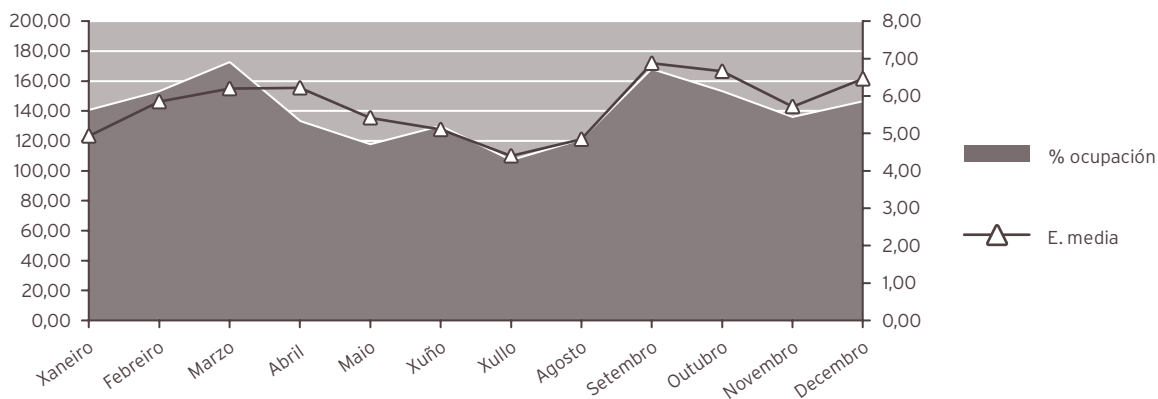
CARDIOLOXÍA

HOSPITALIZACIÓN

	2017	2016	% var.
Ingresos totais	891	796	100,00
Ingresos programados	35	33	6,06
Ingresos urxentes	545	482	13,07
Traslados internos	311	281	10,68
Estadías	5.079	4.145	22,53
Altas totais	857	776	10,44
Altas melloría (fin de coidados)	781	693	12,70
Altas traslado	64	69	-7,25
Altas voluntarias	3	5	-40,00
Altas <i>exitus</i>	9	9	0,00
Interconsultas	509	414	22,95

EVOLUCIÓN MENSUAL

Mes	Ingresos	Estadías	E. media	% ocupación
Xaneiro	88	434	4,93	140,00
Febreiro	73	427	5,85	152,50
Marzo	86	533	6,20	171,94
Abril	64	398	6,22	132,67
Maio	67	363	5,42	117,10
Xuño	76	388	5,11	129,33
Xullo	75	330	4,40	106,45
Agosto	77	373	4,84	120,32
Setembro	73	502	6,88	167,33
Outubro	71	473	6,66	152,58
Novembro	71	406	5,72	135,33
Decembro	70	452	6,46	145,81



INDICADORES DE HOSPITALIZACIÓN

	2017	2016	% var.
Estadía media	5,70	5,21	9,47
Índice de ocupación	139,15	113,25	22,87
Índice de rotación	89,10	79,60	11,93
Frecuencia hospitalaria	5,56	4,93	12,72
Porcentaxe de programación	3,93	4,15	-5,25
Taxa de mortalidade	1,01	1,13	-10,66

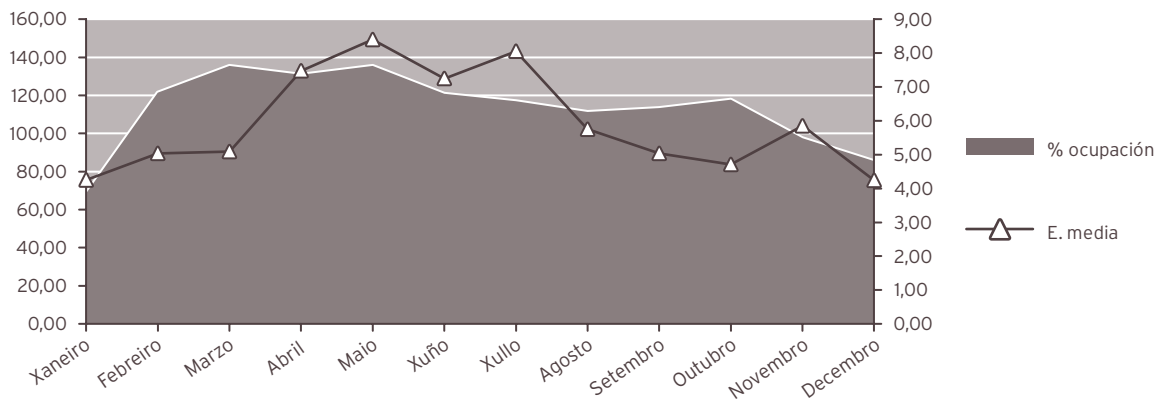
ONCOLOXÍA

HOSPITALIZACIÓN

	2017	2016	% var.
Ingresos totais	286	248	15,32
Ingresos programados	0	0	0,00
Ingresos urxentes	243	217	11,98
Traslados internos	43	31	38,71
Estadías	1.647	1.619	1,73
Altas totais	240	191	25,65
Altas melloría (fin de coidados)	200	157	27,39
Altas traslado	7	4	75,00
Altas voluntarias	0	0	0,00
Altas <i>exitus</i>	33	30	10,00
Interconsultas	214	220	-2,73

EVOLUCIÓN MENSUAL

Mes	Ingresos	Estadías	E. media	% ocupación
Xaneiro	20	85	4,25	68,55
Febreiro	27	136	5,04	121,43
Marzo	33	168	5,09	135,48
Abril	21	157	7,48	130,83
Maio	20	168	8,40	135,48
Xuño	20	145	7,25	120,83
Xullo	18	145	8,06	116,94
Agosto	24	138	5,75	111,29
Setembro	27	136	5,04	113,33
Outubro	31	146	4,71	117,74
Novembro	20	117	5,85	97,50
Decembro	25	106	4,24	85,48



INDICADORES DE HOSPITALIZACIÓN

	2017	2016	% var.
Estadía media	5,76	6,53	-11,79
Índice de ocupación	112,81	110,59	2,01
Índice de rotación	71,50	62,00	15,32
Frecuencia hospitalaria	1,59	1,37	16,08
Porcentaxe de programación	0,00	0,00	0,00
Taxa de mortalidade	11,54	12,10	-4,62

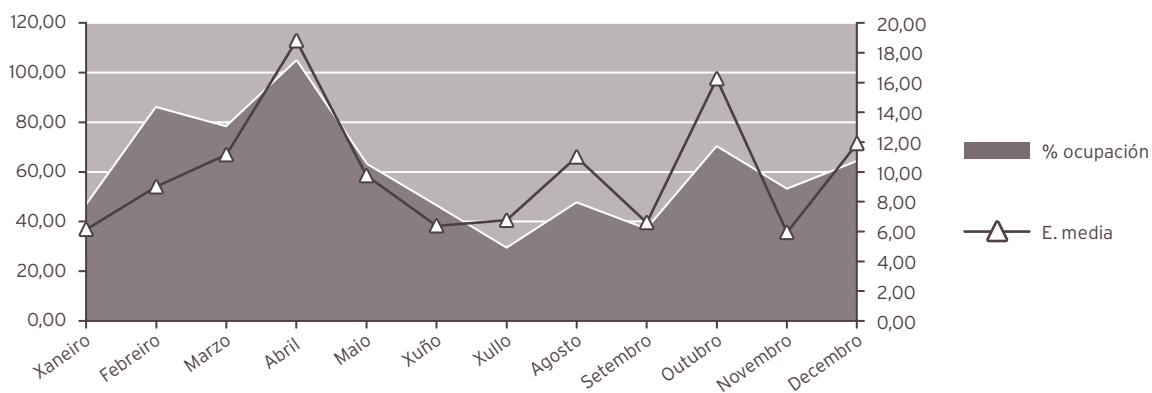
NEFROLOXÍA

HOSPITALIZACIÓN

	2017	2016	% var.
Ingresos totais	138	125	10,40
Ingresos programados	0	0	0,00
Ingresos urxentes	119	103	15,53
Traslados internos	19	22	-13,64
Estadías	1.315	1.288	2,10
Altas totais	132	121	9,09
Altas melloría (fin de coidados)	125	112	11,61
Altas traslado	3	5	-40,00
Altas voluntarias	0	0	0,00
Altas <i>exitus</i>	4	4	0,00
Interconsultas	249	217	14,75

EVOLUCIÓN MENSUAL

Mes	Ingresos	Estadías	E. media	% ocupación
Xaneiro	14	86	6,14	46,24
Febreiro	16	144	9,00	85,71
Marzo	13	145	11,15	77,96
Abril	10	188	18,80	104,44
Maio	12	117	9,75	62,90
Xuño	13	83	6,38	46,11
Xullo	8	54	6,75	29,03
Agosto	8	88	11,00	47,31
Setembro	10	66	6,60	36,67
Outubro	8	130	16,25	69,89
Novembro	16	95	5,94	52,78
Decembro	10	119	11,90	63,98



INDICADORES DE HOSPITALIZACIÓN

	2017	2016	% var.
Estadía media	9,53	10,30	-7,52
Frecuencia hospitalaria	0,86	0,77	11,77
Porcentaxe de programación	0,00	0,00	0,00
Taxa de mortalidade	2,90	3,20	-9,42

ACTIVIDADE CONSULTAS EXTERNAS*

	2017	2016	% var.
TOTAIS	103.144	105.165	-1,92
PRIMEIRAS	19.245	18.735	2,72
SUCESIVAS	83.899	86.430	-2,93

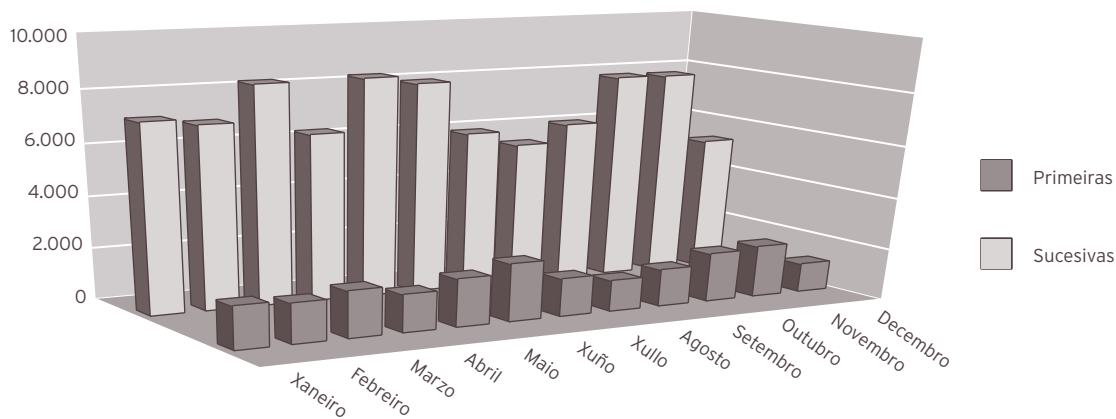
*Inclúe todas as especialidades

INDICADORES DE CONSULTAS

	2017	2016	% var.
Consultas por día e sala	12,33	12,52	-1,50
Consultas sucesivas / primeiras	4,36	4,61	-5,50
Consultas por facultativo / día	5,52	5,91	-6,65
Consultas primeiras procedentes a. primaria	60,37	59,93	0,75

EVOLUCIÓN MENSUAL

Mes	Totais	Primeiras	Sucesivas
Xaneiro	8.804	1.613	7191
Febreiro	8.484	1.508	6976
Marzo	10.081	1.760	8321
Abril	7.815	1.420	6395
Maio	10.163	1.816	8347
Xuño	10.246	2.193	8053
Xullo	7.481	1.435	6046
Agosto	6.659	1.169	5490
Setembro	7.575	1.407	6168
Outubro	9.756	1.860	7896
Novembro	9.842	1.972	7870
Decembro	6.238	1.092	5146



ACTIVIDADE CONSULTAS EXTERNAS			
ALERGOLOXÍA			
	2017	2016	% var.
Totais	11.322	11.590	-2,31
Primeiras	2.116	2.166	-2,31
Sucesivas	9.206	9.424	-2,31
Probas complementarias			
Administración vacinas	3.085	3.045	1,31
P. cutáneas	3.453	3.995	-13,57
Tolerancias	1.061	1.122	-5,44
Prov. conx. - nasal	8	1	700,00
Probas especiais	10	2	400,00
Espirometrías	2.159	2.158	0,05
Proba broncodilatadora	1.650	1.564	5,50
Vías venosas	200	219	-8,68
TA/FC	1.302	2.051	-36,52
PEF	945	803	17,68
Medicación de urxencia administrada	82	67	22,39
Educación sanitaria	7.564	7.445	1,60
Informes	0	0	0,00
Interconsultas	106	96	10,42
CARDIOLOXÍA			
	2017	2016	% var.
Totais	10.937	11.073	-1,23
Primeiras	3.235	3.693	-12,40
Sucesivas	7.702	7.380	4,36
Probas complementarias			
Electrocardiogramas	10.924	13.216	-17,34
Ecocardiogramas	6.462	6.745	-4,20
Eco. transesofáxicas	80	65	23,08
Eco. esforzo	538	458	17,47
Ergometrías	370	522	-29,12
Holter	892	681	30,98

DIXESTIVO

	2017	2016	% var.
Totais	5.694	6.027	-5,53
Primeiras	778	748	4,01
Sucesivas	4.916	5.279	-6,88
Técnicas endoscópicas			
Gastroskopias	1.667	1.603	3,99
Colonoscopias	2.098	2.393	-12,33
Rectoscopias	14	8	75,00
Ileoskopias	206	133	54,89
Duodenoscopias	7	5	40,00
Eco endoscópica	88	74	18,92
Total técnicas con sedación	1.323	1.144	15,65
Total técnicas endoscópicas	4.101	4.240	-3,28
Técnicas endoscópicas en quirófano			
CPRE	153	142	7,75
Prótese biliar	31	48	-35,42
Outras	25	41	-39,02
Total técnicas cirúrxicas	218	230	-5,22
Probas funcionais			
Eco dixestivo	5	1	400,00
Test alento	397	362	9,67
Fibroscan	100	235	-57,45
Cápsula endoscópica	18	18	0,00
Phmetría	9	26	-65,38
Manometría	17	22	-22,73
Técnicas terapéuticas endoscópicas			
Esclerose varices	8	28	-71,43
Esclerose bandas	33	14	135,71
Esclerose pólipos	133	200	-33,50
Extracción corpo extraño	23	21	9,52
Tratamentos con argon			
Lesións vasculares	38	26	46,15
Polipectomías	175	276	-36,59
Outras polipectomías			
Gástrica	38	22	72,73
Colónica	843	1.086	-22,38
Clips	172	176	-2,27
Marcaxes polipectomía	76	77	-1,30
Curas peg	17	10	70,00
Outros			
Biopsias e citoloxías	1.774	1.928	-7,99

ENDOCRINOLOXÍA			
	2017	2016	% var.
Totais	12.768	13.143	-2,85
Primeiras	1.685	1.705	-1,17
Sucesivas	11.083	11.438	-3,10
Probos complementarias			
Puncións tiroides	150	138	8,70
Dopler vascular	268	233	15,02
Probos hormonais dinámicas	75	52	44,23
Impedancia bioeléctrica	632	561	12,66
MEDICINA INTERNA			
	2017	2016	% var.
Totais	12.759	14.498	-11,99
Primeiras	2.066	2.091	-1,20
Sucesivas	10.693	12.407	-13,81
Probos complementarias			
Holter de tensión arterial (MAPA)	949	883	7,47
Fibroscan	552	587	-5,96
NEFROLOXÍA			
	2017	2016	% var.
Totais	3.573	4.062	-12,04
Primeiras	179	173	3,47
Sucesivas	3.394	3.889	-12,73
Probos complementarias			
Administración medicación IV (Agudos)	235	155	51,61
Administración medicación IV (Crónicos)	130	27	381,48
Administración medicación IV (Peritoneal)	114	61	86,89
Biopsia renal Total	20	11	81,82
Colocación Permcath Total	7	11	-36,36
Colocación Tenckhoff Total	5	8	-37,50
Consulta telefónica peritoneal Total	200	24	733,33
Eco vascular (FAVI) Total	55	19	189,47
Electrocardiograma Total	13	7	85,71

	2017	2016	% var.
Pruebas complementarias (continuación)			
Entrenamiento DPA Total	7	0	0,00
Entrenamiento DPCA Total	49	9	444,44
Implantación de cateter de diálise Total	22	23	-4,35
MAPA	158	0	0,00
Peritonitis Total	36	17	111,76
Retirada de cateter de diálise Total	5	7	-28,57
Retirada Tenckhoff Total	7	9	-22,22
Revisiones periódicas Total	300	309	-2,91
Test de equilibrio peritoneal Total	28	30	-6,67
Transfusión diálise Total	30	21	42,86
Tratamiento DEPCA en ingresados Total	218	166	31,33
Valoración hidronutricional Total	221	71	211,27
Visitas domiciliarias Total	4	4	0,00
HEMODIÁLISIS HOSPITAL			
Diálise sesión agudos ambulatoria Total	361	210	71,90
Diálise sesión agudos ingresados Total	349	570	-38,77
Diálise sesión crónicos Total	1.858	1.384	34,25
HEMODIÁLISIS DOMICILIARIA			
Entrenamiento hemodiálisis domiciliaria Total	0	40	-100,00
DPAC			
Pacientes	152	118	28,81
Sesiones	4.235	3.452	22,68
Bajo volumen			
Pacientes	54	118	-54,24
Sesiones	1.574	2.505	-37,17
Alto volumen			
Pacientes	30	33	-9,09
Sesiones	777	916	-15,17
HDD			
Pacientes	40	36	11,11
Sesiones	900	799	12,64
HEMODIÁLISIS CONCERTADA			
Pacientes	1.215	1.332	-8,78
Sesiones	15.527	16.968	-8,49
Teleconsultas	337	224	50,45
Interconsultas	249		

PNEUMOLOXÍA			
	2017	2016	% var.
Totais	8.045	6.975	15,34
Primeiras	1.845	1.414	30,48
Sucesivas	6.200	5.561	11,49
Técnicas broncofibroscopias			
BAS	237	256	-7,42
Broncofibroscopias totais	294	286	2,80
Biopsia bronquial (BB)	91	90	1,11
BAL / C. telescopado	58	68	-14,71
Biopsia transbronquial (BTB)	30	34	-11,76
Cepillado	104	104	0,00
PAAF	4	5	-20,00
Técnicas pleurais			
Biopsia pleural	10	26	-61,54
Toracocentese	120	128	-6,25
Drenaxe torácica / Pleurodese	32	21	52,38
Fibrinólise	4	3	33,33
Ecografías	176	215	-18,14
Probas funcionais respiratorias			
Curvas fluxo volume totais	10.932	11.049	-1,06
DLCO	2.529	2.616	-3,33
Pletismografías	90	187	-51,87
Gasometrías	2.007	1.816	10,52
Técnicas provocación bronquial	415	328	26,52
Test de marcha 6´	264	225	17,33
Feno	350	288	21,53
PIM / PEM	6	30	-80,00
Técnicas de ventilación			
OSAS (Poligrafías)	722	401	80,05
Oximetrías	1.248	1.086	14,92
Outras actividades			
Espujo inducido	8	21	-61,90
Tratamento baixo vixilancia	266	314	-15,29
Laboratorio	170	192	-11,46
ECG	119	134	-11,19
Mantoux	8	15	-46,67
Outros	4	7	-42,86

NEUROLOXÍA

	2017	2016	% var.
Totais	9.834	9.675	1,64
Primeiras	3.068	2.653	15,64
Sucesivas	6.766	7.022	-3,65

Probas complementarias

Puncións lumbares	24	20	20,00
Toxinas botulínicas	193	148	30,41
Test infusión	0	0	0,00
Doppler	334	154	116,88

ONCOLOXÍA

	2017	2016	% var.
Totais	15.415	15.744	-2,09
Primeiras	899	932	-3,54
Sucesivas	14.516	14.812	-2,00

REUMATOLOXÍA

	2017	2016	% var.
Totais	9.901	9.583	3,32
Primeiras	3.014	2.874	4,87
Sucesivas	6.887	6.709	2,65

Probas complementarias

Artrocentese	266	205	29,76
Infiltracións	443	376	17,82
Microscopia óptica	97	78	24,36
Biopsias	23	23	0,00
Capilaroscopias	34	15	126,67
DEXA	2.778	2.687	3,39
Interconsultas	19	14	35,71

UNIDADE DE CRÓNICOS

	2017	2016	% var.
Totais	1.981	1.862	6,39
Primeiras	161	113	42,48
Sucesivas	1.820	1.749	4,06

UNIDADE DE COIDADOS PALIATIVOS

	2017	2016	% var.
Totais	915	933	-1,93
Primeiras	199	173	15,03
Sucesivas	716	760	-5,79

ACTIVIDADE DE URXENCIAS

MEDICINA INTERNA

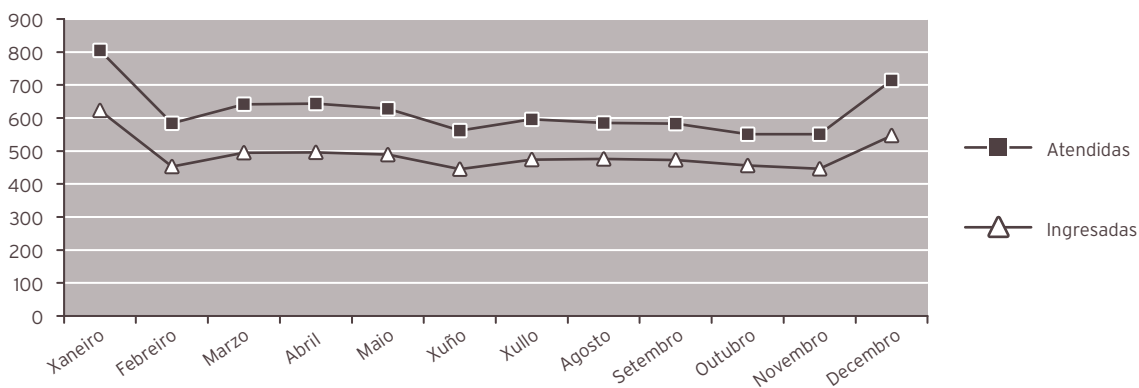
	2017	2016	% var.
Total Urxencias	7.445	7.027	5,95
Ingresos desde urxencias	5.873	5.309	10,62
Traslados outros centros	505	669	-24,51

INDICADORES DE URXENCIAS

	2017	2016	% Var
Urxencias/día	20,40	19,20	6,24
Relac. urx. ingresadas/ atendidas	0,79	0,76	4,41
Presión de urxencias	0,74	0,72	2,06

EVOLUCIÓN MENSUAL

Mes	Atendidas	Ingresadas
Xaneiro	805	623
Febreiro	584	453
Marzo	642	495
Abril	644	496
Maio	628	489
Xuño	562	445
Xullo	596	474
Agosto	585	476
Setembro	583	473
Outubro	551	456
Novembro	551	446
Decembro	714	547



INDICADORES DE CALIDADE			
MEDICINA INTERNA			
	2017	2016	% var.
Porcentaxe de <i>exitus</i> sobre altas	12,57	11,67	7,77
Porcentaxe de necropsias / <i>exitus</i>	0,81	2,00	-59,43
Porcentaxe de altas con informe	100,00	100,00	0,00
UNIDADE DE CURTA ESTADÍA			
	2017	2016	% var.
Porcentaxe de <i>exitus</i> sobre altas	2,35	2,53	-7,06
Porcentaxe de necropsias / <i>exitus</i>	0,00	0,00	0,00
Porcentaxe de altas con informe	100,00	100,00	0,00
UNIDADE DE COIDADOS PALIATIVOS			
	2017	2016	% var.
Porcentaxe de <i>exitus</i> sobre altas	73,84	70,14	5,28
Porcentaxe de necropsias / <i>exitus</i>	2,21	2,41	-8,12
Porcentaxe de altas con informe	100,00	100,00	0,00
UNIDADE DE ENFERMIDADES INFECCIOSAS			
	2017	2016	% var.
Porcentaxe de <i>exitus</i> sobre altas	5,93	7,66	-22,61
Porcentaxe de necropsias / <i>exitus</i>	0,00	0,00	0,00
Porcentaxe de altas con informe	100,00	100,00	0,00
NEUROLOXÍA			
	2017	2016	% var.
Porcentaxe de <i>exitus</i> sobre altas	5,01	4,10	22,14
Porcentaxe de necropsias / <i>exitus</i>	0,00	0,00	0,00
Porcentaxe de altas con informe	100,00	100,00	0,00
PNEUMOLOXÍA			
	2017	2016	% var.
Porcentaxe de <i>exitus</i> sobre altas	7,26	7,53	0,00
Porcentaxe de necropsias / <i>exitus</i>	13,64	13,64	0,00
Porcentaxe de altas con informe	100,00	100,00	0,00
ONCOLOXÍA			
	2017	2016	% var.
Porcentaxe de <i>exitus</i> sobre altas	13,75	15,71	-12,46
Porcentaxe de necropsias / <i>exitus</i>	0,00	0,00	0,00
Porcentaxe de altas con informe	100,00	100,00	0,00
DIXESTIVO			
	2017	2016	% var.
Porcentaxe de <i>exitus</i> sobre altas	0,95	3,56	100,00
Porcentaxe de necropsias / <i>exitus</i>	0,00	7,14	-100,00
Porcentaxe de altas con informe	100,00	100,00	0,00
ENDOCRINOLOXÍA			
	2017	2016	% var.
Porcentaxe de <i>exitus</i> sobre altas	7,69	0,00	100,00
Porcentaxe de necropsias / <i>exitus</i>	0,00	0,00	0,00
Porcentaxe de altas con informe	100,00	100,00	0,00
CARDIOLOXIA			
	2017	2016	% var.
Porcentaxe de <i>exitus</i> sobre altas	1,05	1,16	100,00
Porcentaxe de necropsias / <i>exitus</i>	11,11	0,00	0,00
Porcentaxe de altas con informe	100,00	100,00	0,00

RECURSOS FÍSICOS			
MEDICINA INTERNA (*)			
	2017	2016	% var.
Camas			
Asignadas	191,00	191,00	0,00
En funcionamento	161,77	161,53	0,15
Habilitadas	0,00	0,00	0,00
(*) Inclúe CAR, CRO, DIG, END, NEF, NML, NRL, ONC, UCE, UCP e VEIN			
Consultas externas			
Nº locais	34	34	0,00
Horas de sala utilizadas	30.425	30.716	-0,95
ESPECIALIDADES			
Camas			
MEDICINA INTERNA			
	2017	2016	% var.
Asignadas	76,00	76,00	0,00
En funcionamento	63,32	63,30	0,03
Habilitadas	0,00	0,00	0,00
ONCOLOXÍA			
	2017	2016	% var.
Asignadas	4,00	4,00	0,00
En funcionamento	4,00	4,00	0,00
Habilitadas	0,00	0,00	0,00
PNEUMOLOXÍA			
	2017	2016	% var.
Asignadas	8,00	8,00	0,00
En funcionamento	8,00	8,00	0,00
Habilitadas	0,00	0,00	0,00
CARDIOLOXÍA			
	2017	2016	% var.
Asignadas	10,00	10,00	0,00
En funcionamento	10,00	10,00	0,00
Habilitadas	0,00	0,00	0,00

DIXESTIVO			
	2017	2016	% var.
Asignadas	10,00	10,00	0,00
En funcionamiento	10,00	10,00	0,00
Habilitadas	0,00	0,00	0,00

UNIDADE DE CURTA ESTADÍA			
	2017	2016	% var.
Asignadas	7,00	7,00	0,00
En funcionamiento	7,00	7,00	0,00
Habilitadas	0,00	0,00	0,00

UNIDADE DE CRÓNICOS			
	2017	2016	% var.
Asignadas	34,00	34,00	0,00
En funcionamiento	17,45	17,23	1,28
Habilitadas	0,00	0,00	0,00

UNIDADE DE COIDADOS PALIATIVOS			
	2017	2016	% var.
Asignadas	10,00	10,00	0,00
En funcionamiento	10,00	10,00	0,00
Habilitadas	0,00	0,00	0,00

UNIDADE DE ENFERMIDADES INFECCIOSAS			
	2017	2016	% var.
Asignadas	10,00	10,00	0,00
En funcionamiento	10,00	10,00	0,00
Habilitadas	0,00	0,00	0,00

NEFROLOXÍA			
	2017	2016	% var.
Asignadas	6,00	6,00	0,00
En funcionamiento	6,00	6,00	0,00
Habilitadas	0,00	0,00	0,00

NEUROLOXÍA			
	2017	2016	% var.
Asignadas	14,00	14,00	0,00
En funcionamiento	14,00	14,00	0,00
Habilitadas	0,00	0,00	0,00

ENDOCRINOLOXÍA			
	2017	2016	% var.
Asignadas	2,00	2,00	0,00
En funcionamiento	2,00	2,00	0,00
Habilitadas	0,00	0,00	0,00

Consultas externas			
ALERGOLOXÍA			
	2017	2016	% var.
Nº locais	3	3	0,00
Horas de sala utilizadas	2.964	2.972	-0,27
CARDIOLOXÍA			
	2017	2016	% var.
Nº locais	3	3	0,00
Horas de sala utilizadas	2.896	2.925	-0,98
DIXESTIVO			
	2017	2016	% var.
Nº locais	3	3	0,00
Horas de sala utilizadas	1.572	1.615	-2,70
ENDOCRINOLOXÍA			
	2017	2016	% var.
Nº locais	4	4	0,00
Horas de sala utilizadas	3.579	3.799	-5,80
MEDICINA INTERNA			
	2017	2016	% var.
Nº de locais	7	7	0,00
Horas de sala utilizadas	4.253	4.634	-8,23
NEFROLOXÍA			
	2017	2016	% var.
Nº locais	2	2	0,00
Horas de sala utilizadas	1.544	1.627	-5,13
PNEUMOLOXÍA			
	2017	2016	% var.
Nº locais	2	2	0,00
Horas de sala utilizadas	2.208	1.838	20,13
NEUROLOXÍA			
	2017	2016	% var.
Nº locais	3	3	0,00
Horas de sala utilizadas	3.372	3.275	2,98
ONCOLOXÍA			
	2017	2016	% var.
Nº locais	3	3	0,00
Horas de sala utilizadas	4.772	4.888	-2,38
REUMATOLOXÍA			
	2017	2016	% var.
Nº locais	4	4	0,00
Horas de sala utilizadas	3.265	3.142	3,90

RECURSOS HUMANOS

	2017	2016	% var.
Personal facultativo			
Xefe de servizo	1	1	0,00
Xefe de sección (*)	11	6	83,33
FEA e adxuntos	64	65	-1,54
Alergloxía	4	4	0,00
Cardioloxía	8	6	33,33
Dixestivo	6	7	-14,29
Endocrinoloxía	4	5	-20,00
Medicina Interna	21	21	0,00
Medicina Xeral - Unidade tuberculose	1	1	0,00
Nefroloxía	3	3	0,00
Pneumoloxía	4	4	0,00
Neuroloxía	5	6	-16,67
Oncoloxía	5	5	0,00
Reumatoloxía	3	3	0,00
M.I.R (**)	8	9	-11,11

(*) 2 pertencen a Med.Interna, 1 a Aparello dixestivo, 1 a Cardioloxía, 1 a Endocrinoloxía e 1 a Pneumoloxía

(**) 3 de Neuroloxía

HOSPITALIZACIÓN A DOMICILIO

	2017	2016	% var.
Ingresos	193	247	-21,86
Estadías	3.860	4.358	-11,43
Altas	196	247	-20,65
Estadía media	20,00	17,64	13,35

Consultas

	2017	2016	% var.
Facultativas	1.089	1.166	-6,60
Enfermaría	2.137	2.299	-7,05

EVOLUCIÓN MENSUAL

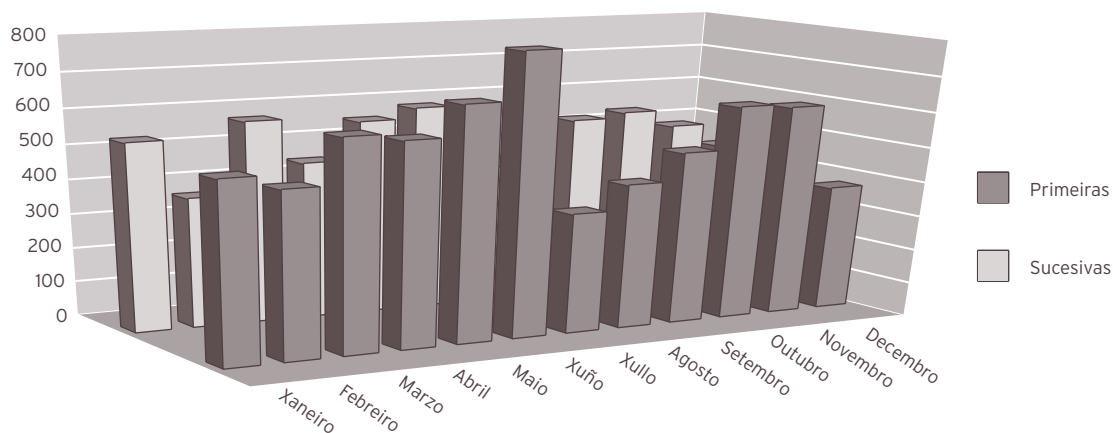
Mes	Facultativas	Enfermaría
Xaneiro	99	183
Febreiro	95	198
Marzo	97	192
Abril	101	194
Maio	78	194
Xuño	105	211
Xullo	81	168
Agosto	88	163
Setembro	65	135
Outubro	98	184
Novembro	90	159
Decembro	92	156

RECURSOS HUMANOS

	2017	2016	% var.
Personal facultativo			
Médicos	2	2	0,00

REHABILITACIÓN

ACTIVIDADE CONSULTAS EXTERNAS			
	2017	2016	% var.
TOTAIS	12.352	12.607	-2,02
PRIMEIRAS	6.451	6.624	-2,61
SUCESIVAS	5.901	5.983	-1,37
Consultas xerarquizados			
	2017	2016	% var.
Totais	11.620	11.836	-1,82
Primeiras	6.296	6.432	-2,11
Sucesivas	5.324	5.404	-1,48
Consultas rehabilitación infantil			
	2017	2016	% var.
Totais	732	771	-5,06
Primeiras	155	192	-19,27
Sucesivas	577	579	-0,35
INDICADORES DE CONSULTAS			
	2017	2016	% var.
Consultas por día e sala	25,11	25,52	-1,62
Consultas sucesivas / primeiras	0,91	0,90	1,27
Consultas por facultativo / día	10,04	10,21	-1,64
Consultas primeiras procedentes atención primaria	59,31	56,66	4,68
EVOLUCIÓN MENSUAL			
Mes	Totais	Primeiras	Sucesivas
Xaneiro	1.048	510	538
Febreiro	844	471	373
Marzo	1.174	597	577
Abril	1.029	578	451
Maio	1.223	664	559
Xuño	1.384	795	589
Xullo	748	344	404
Agosto	840	415	425
Setembro	1.022	495	527
Outubro	1.157	615	542
Novembro	1.097	605	492
Decembro	786	362	424



RECURSOS FÍSICOS

	2017	2016	% var.
Consultas externas			
Núm. locais	2	2	0,00
Horas de sala utilizadas	3.378	3.411	-0,97

RECURSOS HUMANOS

	2017	2016	% var.
Persoal facultativo			
Xefe de servizo	1	1	0,00
FEA	4	4	0,00
Persoal sanitario non facultativo			
Supervisora fisioterapeuta	1	1	0,00
Fisioterapeuta	13	12	8,33
Terapeutas ocupacionais	5	5	0,00
Logopeda	0	0	0,00
Psicomotricista	0	0	0,00
Aux. clínica	0	0	0,00

XINECOLOXÍA

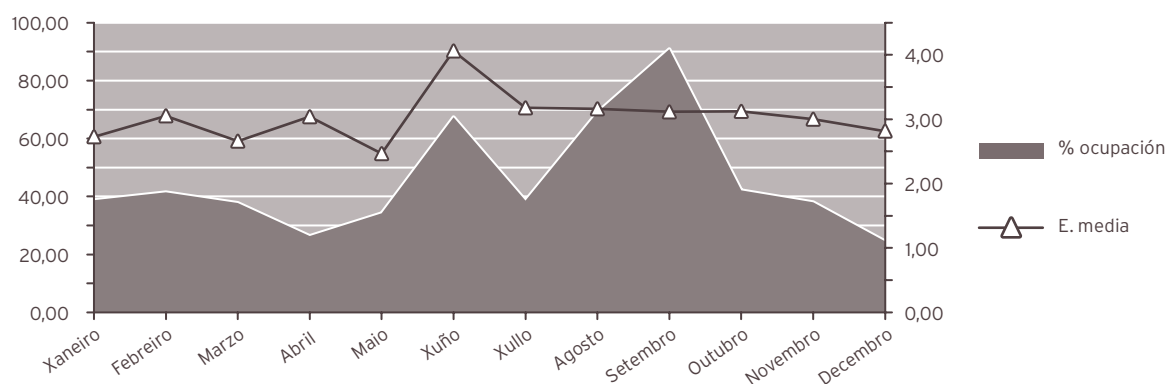
ACTIVIDADE ASISTENCIAL

HOSPITALIZACIÓN

	2017	2016	% var.
Ingresos totais	434	464	-6,47
Ingresos programados	198	218	-9,17
Ingresos urxentes	230	245	-6,12
Traslados internos	6	1	500,00
Estadías	1.305	1.382	-5,57
Altas totais	426	460	-7,39
Altas melloría (fin de coidados)	424	456	-7,02
Altas traslado	0	1	-100,00
Altas voluntarias	1	3	-66,67
Altas <i>exitus</i>	1	0	0,00
Interconsultas	112	68	64,71

EVOLUCIÓN MENSUAL

Mes	Ingresos	Estadías	E. media	% ocupación
Xaneiro	44	120	2,73	38,71
Febreiro	38	116	3,05	41,43
Marzo	44	117	2,66	37,74
Abril	26	79	3,04	26,33
Maio	43	106	2,47	34,19
Xuño	33	134	4,06	67,34
Xullo	34	108	3,18	38,57
Agosto	31	98	3,16	69,01
Setembro	35	109	3,11	90,83
Outubro	41	128	3,12	42,11
Novembro	38	114	3,00	38,00
Decembro	27	76	2,81	24,52



INDICADORES DE HOSPITALIZACIÓN

	2017	2016	% var.
Estadía media	3,01	2,98	0,96
Índice de ocupación	41,24	46,73	-11,76
Índice de rotación	50,06	57,43	-12,83
Frecuencia hospitalaria	5,14	5,46	-5,88
Porcentaxe de programación	45,62	46,98	-2,90
Taxa de mortalidade	0,23	0,00	0,00

ACTIVIDADE CIRÚRXICA

	2017	2016	% var
Intervencións totais	463	486	-4,73
Intervencións programadas	363	397	-8,56
CMA	170	178	-4,49
cma	4	0	0,00
Intervencións urxentes	100	89	12,36
Intervención ambulantes	0	1	-100,00
Porcentaxe de suspensión	3,46	2,46	40,65

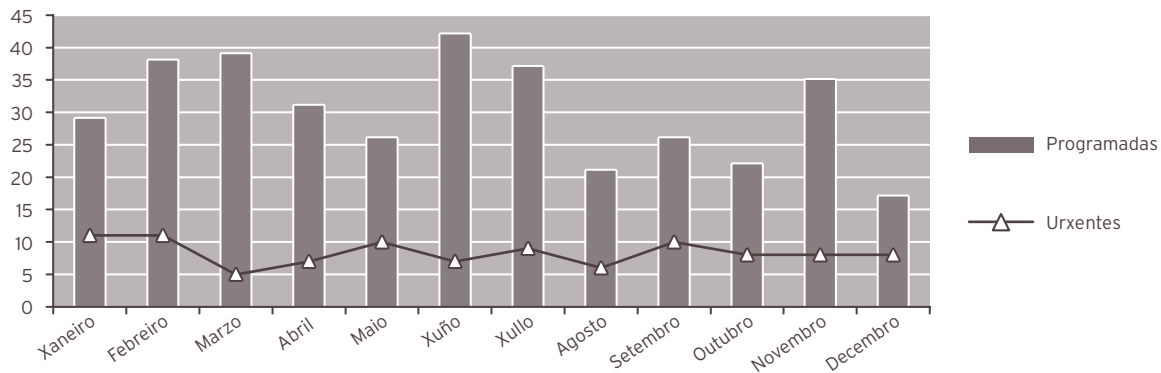
HORAS DE QUIRÓFANO

	2017	2016	% var.
Dispoñibles	761,00	800,50	-4,93
Utilizadas	646,58	670,00	-3,50
Utilizadas en int. ambulantes	151,50	151,17	0,22

INDICADORES CIRÚRXCOS

	2017	2016	% var.
Estadía media preoperatoria	1,00	0,99	1,01
Rendemento quirófanos	84,96	83,70	1,51
Intervencións programadas / día	3,34	3,47	-3,82
Intervencións urxentes / día	0,27	0,24	12,67

EVOLUCIÓN MENSUAL			
Mes	Totais	Programadas	Urxentes
Xaneiro	40	29	11
Febreiro	49	38	11
Marzo	44	39	5
Abril	38	31	7
Maio	36	26	10
Xuño	49	42	7
Xullo	46	37	9
Agosto	27	21	6
Setembro	36	26	10
Outubro	30	22	8
Novembro	43	35	8
Decembro	25	17	8



ACTIVIDADE CONSULTAS EXTERNAS

	2017	2016	% var.
TOTAIS	12.052	11.839	1,80
PRIMEIRAS	4.493	4.487	0,13
SUCESIVAS	7.559	7.352	2,82

Consultas xerarquizados

	2017	2016	% var.
Totais	11.287	11.186	0,90
Primeiras	3.733	3.878	-3,74
Sucesivas	7.554	7.308	3,37

C. DE ORIENTACIÓN FAMILIAR

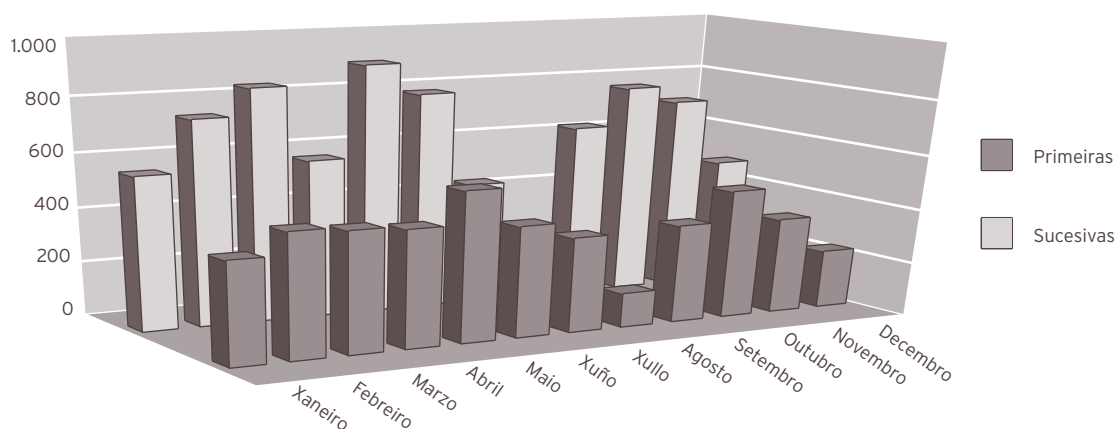
	2017	2016	% var.
C. de Xinecoloxía			
Totais	765	653	17,15
Primeiras	760	609	24,79
Sucesivas	5	44	-88,64

INDICADORES DE CONSULTAS

	2017	2016	% var.
Consultas por día e sala	12,25	11,98	2,24
Consultas sucesivas / primeiras	1,68	1,64	2,68
Consultas por facultativo / día	4,12	3,80	8,34
Consultas primeiras procedentes atención primaria	61,30	65,26	-6,07

EVOLUCIÓN MENSUAL

Mes	Totais	Primeiras	Sucesivas
Xaneiro	931	371	560
Febreiro	1.196	451	745
Marzo	1.279	438	841
Abril	1.001	426	575
Maio	1.447	544	903
Xuño	1.194	404	790
Xullo	793	346	447
Agosto	238	123	115
Setembro	992	358	634
Outubro	1.243	470	773
Novembro	1.061	350	711
Decembro	677	212	465



ACTIVIDADE DE URXENCIAS

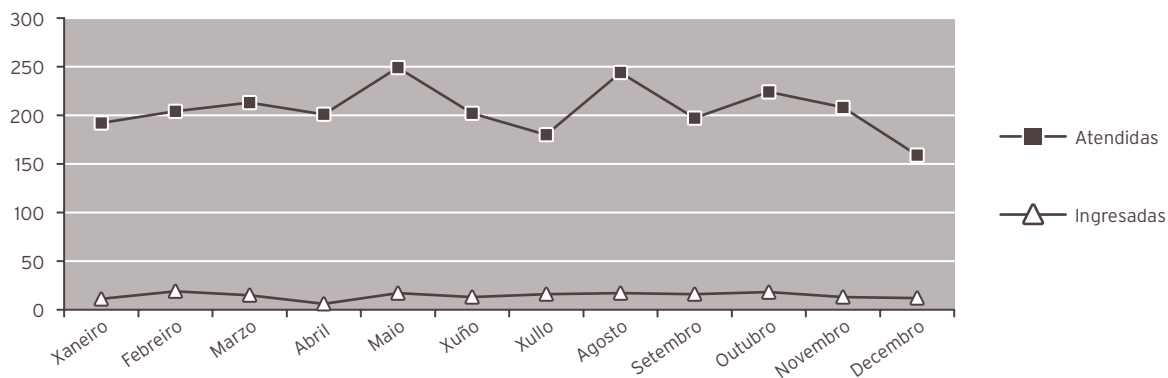
	2017	2016	% var.
Total urxencias	2.473	2.114	16,98
Ingresos desde urxencias	173	199	-13,07
Traslados outros centros	1	0	0,00

INDICADORES DE URXENCIAS

	2017	2016	% var.
Urxencias / día	6,78	5,78	17,30
Relac. urx. ingresadas / atendidas	0,07	0,09	-25,69
Presión de urxencias	0,40	0,43	-7,06

EVOLUCIÓN MENSUAL

Mes	Atendidas	Ingresadas
Xaneiro	192	11
Febreiro	204	19
Marzo	213	15
Abril	201	6
Maio	249	17
Xuño	202	13
Xullo	180	16
Agosto	244	17
Setembro	197	16
Outubro	224	18
Novembro	208	13
Decembro	159	12



INDICADORES DE CALIDADE

	2017	2016	% var.
Porcentaxe de <i>exitus</i> sobre altas	0,23	0,00	0,00
Porcentaxe de necropsias / <i>exitus</i>	100,00	0,00	0,00
Porcentaxe de altas con informe	100,00	100,00	0,00

OUTRA ACTIVIDADE

	2017	2016	% var.
Ecografías	7.203	7.567	-4,81
Citoloxías	3.204	3.177	0,85
Biopsias (cérvix, vulva, vaxina)	755	694	8,79
Polipectomías (cervical, endometrial)	365	340	7,35
Inserción DIU	118	121	-2,48
Extracción DIU	60	50	20,00
Amniocenteses	46	91	-49,45
Criocoagulación	0	2	-100,00
Microlegrados (endocervical, endometrial)	802	638	25,71
Colposcopias	859	969	-11,35
Histeroscopias	557	480	16,04
Cultivos (HPV, xerais)	945	886	6,66
Vulvoscopias	15	7	114,29
Pesario	11	24	-54,17

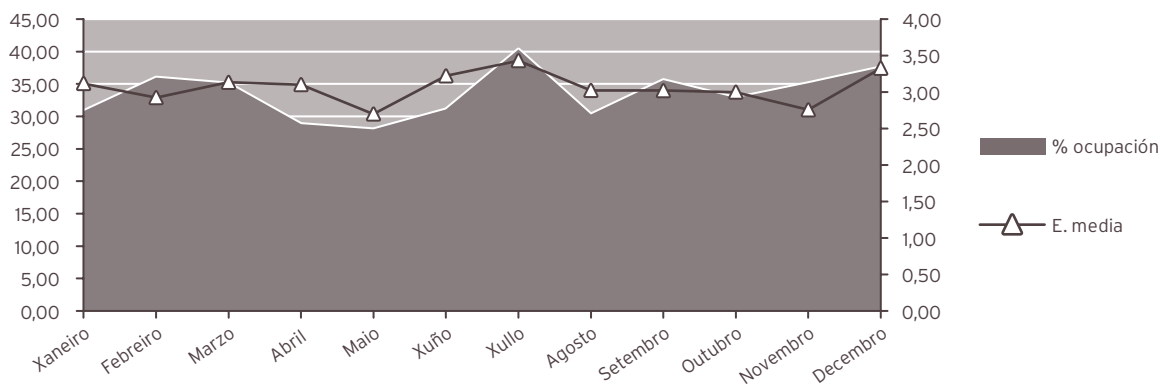
RECURSOS FÍSICOS

	2017	2016	% var.
Camas			
Asignadas	8,67	8,08	7,30
En funcionamento	8,67	8,08	7,30
Habilitadas	0,00	0,00	0,00
Quirófanos			
Horas de quirófano asignadas	761,00	800,50	-4,93
Consultas externas			
Nº locais	4	4	0,00
Horas de sala utilizadas	3.627	3.525	2,88

OBSTETRICIA

ACTIVIDADE ASISTENCIAL				
HOSPITALIZACIÓN				
	2017	2016	% var.	
Ingresos totais	1.112	1.221	-8,93	
Ingresos programados	0	0	0,00	
Ingresos urxentes	1.112	1.220	-8,85	
Traslados internos	0	1	-100,00	
Estadías	3.405	3.948	-13,75	
Altas totais	1.113	1.222	-8,92	
Altas melloría (fin de coidados)	1.101	1.215	-9,38	
Altas traslado	2	1	100,00	
Altas voluntarias	10	6	66,67	
Altas <i>exitus</i>	0	0	0,00	
Interconsultas	4	3	33,33	

EVOLUCIÓN MENSUAL				
Mes	Ingresos	Estadías	E. media	% ocupación
Xaneiro	85	265	3,12	30,81
Febreiro	93	272	2,92	35,98
Marzo	97	304	3,13	35,06
Abril	78	242	3,10	28,81
Maio	90	243	2,70	28,00
Xuño	81	261	3,22	31,07
Xullo	102	350	3,43	40,32
Agosto	87	263	3,02	30,30
Setembro	99	299	3,02	35,60
Outubro	95	285	3,00	32,83
Novembro	107	295	2,76	35,12
Decembro	98	326	3,33	37,56



INDICADORES DE HOSPITALIZACIÓN

	2017	2016	% var.
Estadía media	3,06	3,23	-5,30
Índice de ocupación	33,44	38,52	-13,21
Índice de rotación	39,86	43,61	-8,60
Frecuencia hospitalaria	30,70	33,01	-7,02
Taxa de mortalidade	0,00	0,00	0,00

ACTIVIDADE CIRÚRXICA

	2017	2016	% var.
Intervencións totais	213	248	-14,11
Intervencións programadas	0	0	0,00
Intervencións urxentes	213	248	-14,11
Porcentaxe de suspensión	0,00	0,00	0,00

HORAS DE QUIRÓFANO

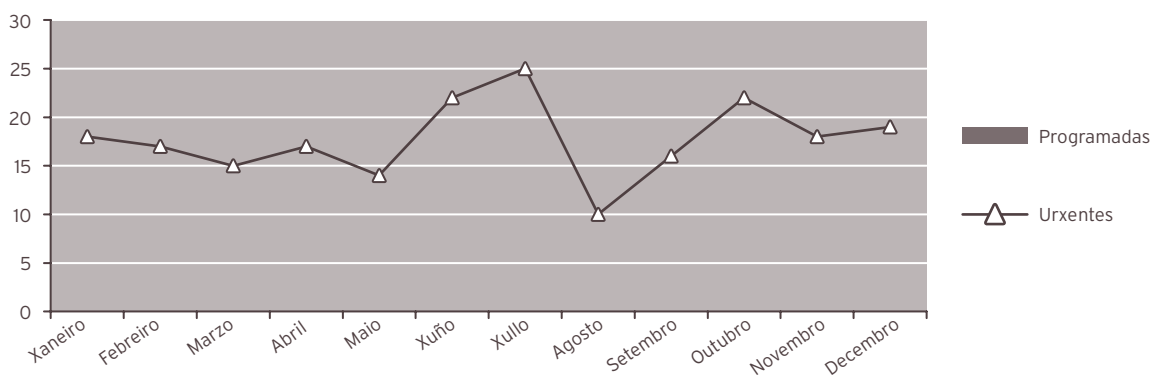
	2017	2016	% var.
Dispoñibles	0,00	0,00	0,00
Utilizadas	0,00	0,00	0,00
Utilizadas en int. ambulantes	0,00	0,00	0,00

INDICADORES CIRÚRXCOS

	2017	2016	% var.
Estadía media preoperatoria	0,00	0,00	0,00
Rendemento quirófanos	0,00	0,00	0,00
Intervencións programadas / día	0,00	0,00	0,00
Intervencións urxentes / día	0,58	0,68	-13,88

EVOLUCIÓN MENSUAL

Mes	Totais	Programadas	Urxentes
Xaneiro	18	0	18
Febreiro	17	0	17
Marzo	15	0	15
Abril	17	0	17
Maio	14	0	14
Xuño	22	0	22
Xullo	25	0	25
Agosto	10	0	10
Setembro	16	0	16
Outubro	22	0	22
Novembro	18	0	18
Decembro	19	0	19



ACTIVIDADE CONSULTAS EXTERNAS

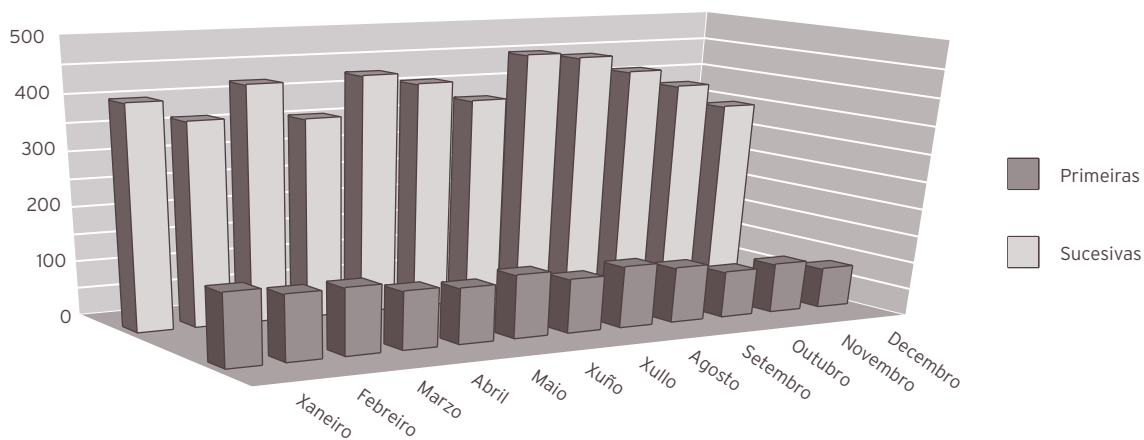
	2017	2016	% var.
TOTAIS	6.056	6.734	-10,07
PRIMEIRAS	1.251	1.517	-17,53
SUCESIVAS	4.805	5.217	-7,90

INDICADORES DE CONSULTAS

	2017	2016	% var.
Consultas por día e sala	8,21	9,09	-9,73
Consultas sucesivas / primeiras	3,84	3,44	11,69
Consultas por facultativo / día	4,83	5,05	-4,42
Consultas primeiras procedentes atención primaria	85,61	72,12	18,71

EVOLUCIÓN MENSUAL

Mes	Totais	Primeiras	Sucesivas
Xaneiro	535	132	403
Febreiro	486	119	367
Marzo	545	121	424
Abril	465	105	360
Maio	531	101	430
Xuño	526	115	411
Xullo	474	98	376
Agosto	565	112	453
Setembro	545	101	444
Outubro	498	84	414
Novembro	473	90	383
Decembro	413	73	340



ACTIVIDADE DE URXENCIAS

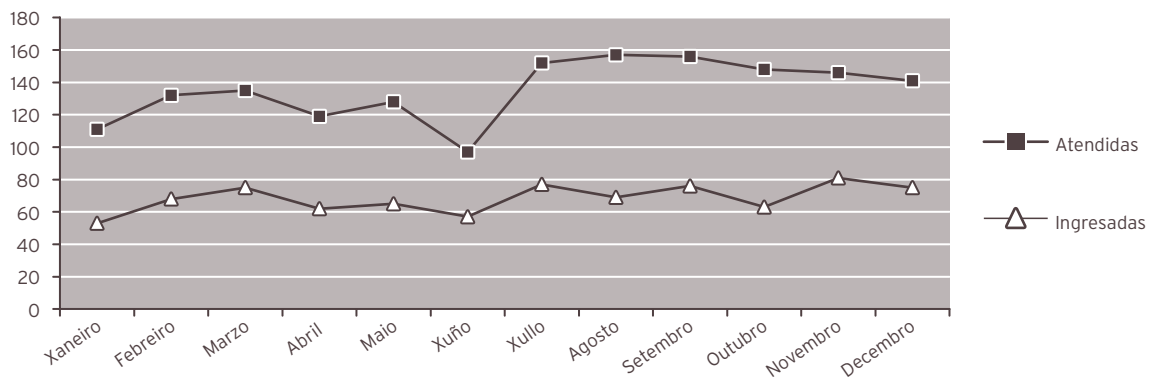
	2017	2016	% var.
Total urxencias	1.622	2.112	-23,20
Ingresos desde urxencias	821	946	-13,21
Traslados outros centros	1	0	100,00

INDICADORES DE URXENCIAS

	2017	2016	% var.
Urxencias / día	4,44	5,77	-22,99
Relac. urx. ingresadas / atendidas	0,51	0,45	13,00
Presión de urxencias	0,74	0,77	-4,71

Evolución mensual urxencias

Mes	Atendidas	Ingresadas
Xaneiro	111	53
Febreiro	132	68
Marzo	135	75
Abril	119	62
Maio	128	65
Xuño	97	57
Xullo	152	77
Agosto	157	69
Setembro	156	76
Outubro	148	63
Novembro	146	81
Decembro	141	75



INDICADORES DE CALIDADE

	2017	2016	% var.
Porcentaxe de <i>exitus</i> sobre altas	0,00	0,00	0,00
Porcentaxe de necropsia <i>s/ exitus</i>	33,33	33,33	0,00
Porcentaxe de altas con informe	100,00	100,00	0,00
Nacidos de 1000 g., ou máis	988	1.098	-10,02
Mortes perinatais precoces	3	6	-50,00
Mortalidade perinatal (tanto por mil)	3,04	5,46	-44,43

OUTRA ACTIVIDADE

	2017	2016	% var.
Total nacementos	990	1.100	-10,00
Partos totais	977	1.076	-9,20
Cesáreas	205	257	-20,23
Partos día	2,68	2,94	-8,95
Ecografías obstétricas	7.869	8.877	-11,36

RECURSOS FÍSICOS

	2017	2016	% var.
Camas			
Asignadas	27,90	28,00	-0,36
En funcionamento	27,90	28,00	-0,36
Habilitadas	0,00	0,00	0,00
Paritorios			
Paritorios	2	2	0,00
Quirófanos			
Horas de quirófano asignadas	0,00	0,00	0,00
Consultas externas			
Nº locais	3	3	0,00
Horas de sala utilizadas	2.202	2.412	-8,72

RECURSOS HUMANOS (*)

	2017	2016	% var.
Persoal facultativo			
Xefe de servizo	0	0	0,00
Xefe de sección	1	1	0,00
FEA e adxuntos	16	17	-5,88
Médicos de cota	0	0	0,00
MIR	4	4	0,00

(*) Obstetricia e Xinecoloxía

PEDIATRÍA

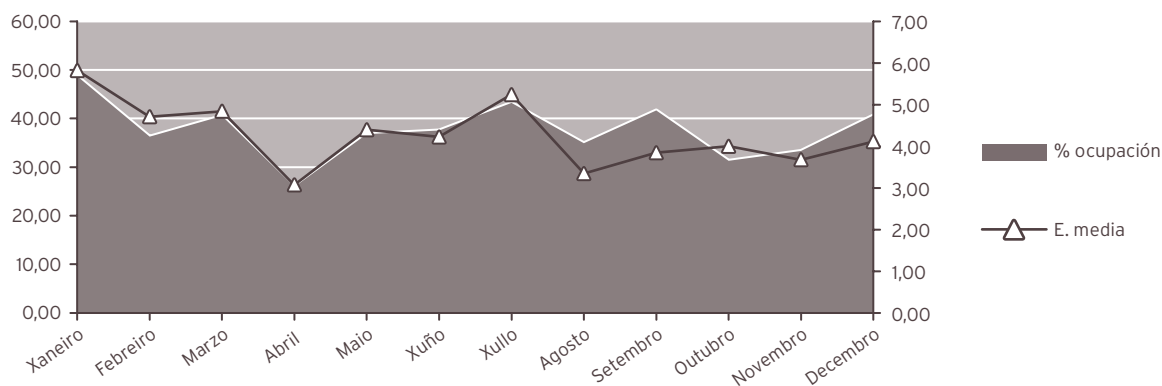
ACTIVIDADE ASISTENCIAL

HOSPITALIZACIÓN

	2017	2016	% var.
Ingresos totais	975	1.006	-3,08
Ingresos programados	0	0	0,00
Ingresos urxentes	968	1.001	-3,30
Traslados internos	7	5	40,00
Estadías	4.161	4.788	-13,10
Altas totais	979	1.002	-2,30
Altas melloría (fin de coidados)	958	980	-2,24
Altas traslado	17	19	-10,53
Altas voluntarias	1	3	-66,67
Altas <i>exitus</i>	3	0	0,00

EVOLUCIÓN MENSUAL

Mes	Ingresos	Estadías	E. media	% ocupación
Xaneiro	83	483	5,82	48,69
Febreiro	69	325	4,71	36,27
Marzo	83	402	4,84	40,52
Abril	81	249	3,07	25,94
Maio	83	365	4,40	36,79
Xuño	76	321	4,22	37,54
Xullo	79	414	5,24	43,22
Agosto	81	271	3,35	34,92
Setembro	78	300	3,85	41,67
Outubro	77	308	4,00	31,30
Novembro	87	320	3,68	33,33
Decembro	98	403	4,11	40,63



INDICADORES DE HOSPITALIZACIÓN

	2017	2016	% var.
Estadía media	4,27	4,76	-10,33
Índice de ocupación	37,43	44,61	-16,10
Índice de rotación	32,13	34,33	-6,43
Frecuencia hospitalaria	50,00	51,02	-2,01
Taxa de mortalidade	0,31	0,00	0,00

UCI PEDIÁTRICA

ACTIVIDADE ASISTENCIAL

HOSPITALIZACIÓN

	2017	2016	% var.
Ingresos totais	156	172	-9,30
Ingresos programados	0	0	0,00
Ingresos urxentes	156	172	-9,30
Traslados internos	0	0	0,00
Estadías	1.010	1.041	-2,98
Altas totais	157	170	-7,65
Altas melloría (fin de cuidados)	147	159	-7,55
Altas traslado	8	11	-27,27
Altas voluntarias	0	0	0,00
Altas <i>exitus</i>	2	0	0,00
Traslados internos	0	1	-100,00

INDICADORES DE HOSPITALIZACIÓN

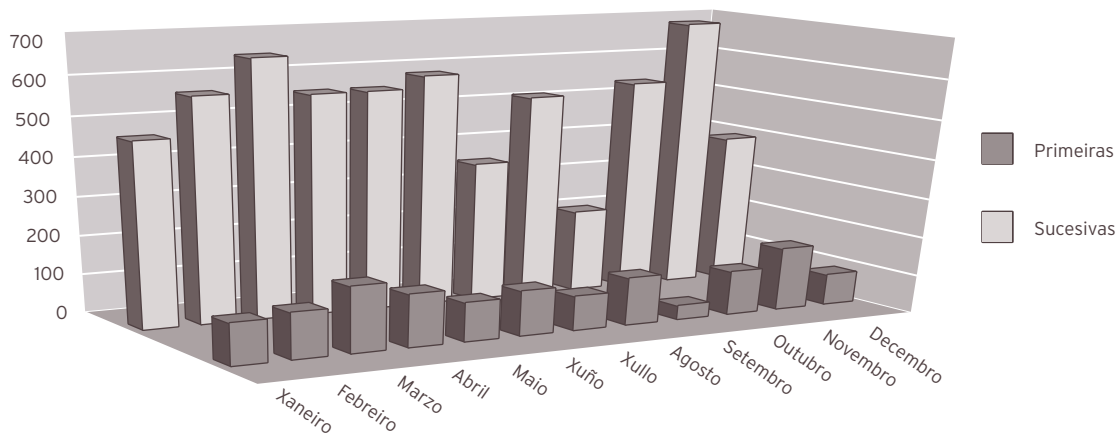
	2017	2016	% var.
Estadía media	6,47	6,05	6,97
Índice de ocupación	55,34	56,89	-2,71
Índice de rotación	31,20	34,40	-9,30
Frecuencia hospitalaria	8,00	8,72	-8,30
Taxa de mortalidade	1,28	0,00	0,00

ACTIVIDADE CONSULTAS EXTERNAS			
	2017	2016	% var.
Consultas de hospital			
TOTAIS	7.415	6.732	10,15
PRIMEIRAS	1.327	1.456	-8,86
SUCESIVAS	6.088	5.276	15,39
Consultas de neonatos*			
Totais	602	519	15,99
Primeiras	172	153	12,42
Sucesivas	430	366	17,49

* Incluidas no total de consultas

INDICADORES DE CONSULTAS			
	2017	2016	% var.
Consultas por día e sala	10,05	9,09	10,53
Consultas sucesivas / primeiras	4,59	3,62	26,61
Consultas por facultativo / día	3,35	2,73	22,68
Consultas primeiras procedentes atención primaria	84,17	83,72	0,54

EVOLUCIÓN MENSUAL			
Mes	Totais	Primeiras	Sucesivas
Xaneiro	574	105	469
Febreiro	683	116	567
Marzo	816	166	650
Abril	690	133	557
Maio	655	98	557
Xuño	702	114	588
Xullo	445	87	358
Agosto	641	121	520
Setembro	246	35	211
Outubro	654	112	542
Novembro	849	161	688
Decembro	460	79	381



ACTIVIDADE DE URXENCIAS

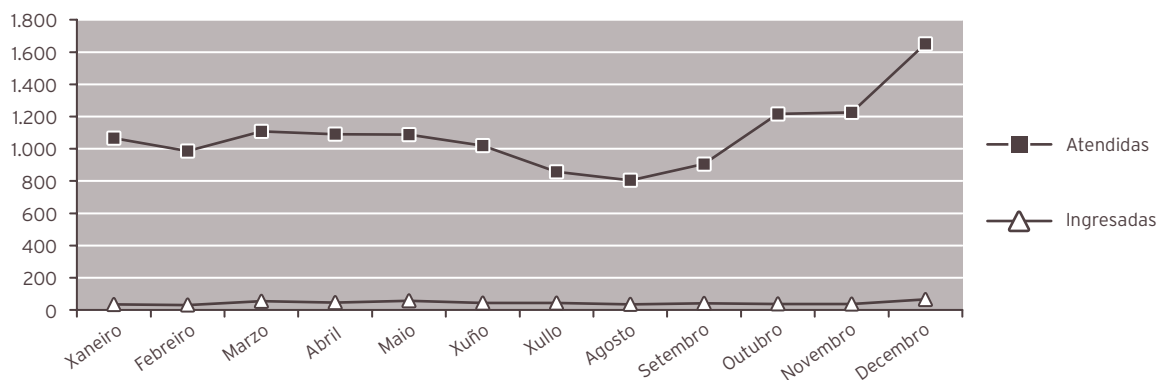
	2017	2016	% var.
Total urxencias	13.019	13.018	0,01
Ingresos desde urxencias	524	571	-8,23
Traslados outros centros	20	23	-13,04

INDICADORES DE URXENCIAS

	2017	2016	% var.
Urxencias / día	35,67	35,57	0,28
Relac. urx. ingresadas / atendidas	0,04	0,04	-8,24
Presión de urxencias	0,54	0,57	-5,31

EVOLUCIÓN MENSUAL

Mes	Atendidas	Ingresadas
Xaneiro	1.066	34
Febreiro	986	31
Marzo	1.108	54
Abril	1.091	46
Maio	1.088	57
Xuño	1.020	43
Xullo	857	43
Agosto	805	35
Setembro	905	41
Outubro	1.216	38
Novembro	1.226	37
Decembro	1.651	65



INDICADORES DE CALIDADE

	2017	2016	% var.
Porcentaxe de <i>exitus</i> sobre altas	0,31	0,00	0,00
Porcentaxe de necropsias / <i>exitus</i>	0,00	0,00	0,00
Porcentaxe de altas con informe	100,00	100,00	0,00

RECURSOS FÍSICOS

	2017	2016	% var.
Camas			
Asignadas	30,35	29,30	3,58
En funcionamento	30,35	29,30	3,58
Habilitadas	0,04	0,01	300,00
Consultas externas			
Nº locais	3	3	0,00
Horas de sala utilizadas	2.828	2.290	23,51

RECURSOS HUMANOS

	2017	2016	% var.
Persoal facultativo			
Xefe de servizo	0	1	-100,00
Xefe de sección	1	1	0,00
FEA e adxuntos	8	8	0,00
MIR	4	4	0,00

RECURSOS FÍSICOS UCI - PED.

	2017	2016	% var.
Camas			
Asignadas	5	5	0,00
En funcionamento	5	5	0,00

12

ÁREA DE PSIQUIATRÍA

PSIQUIATRÍA

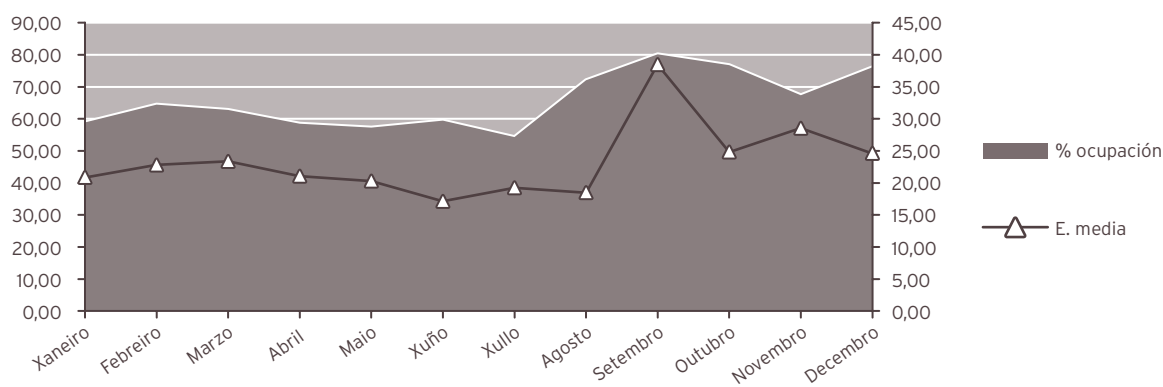
ACTIVIDADE ASISTENCIAL

HOSPITALIZACIÓN

	2017	2016	% var.
Ingresos totais	254	274	-7,30
Ingresos programados	12	24	0,00
Ingresos urxentes	232	240	-3,33
Traslados internos	10	10	0,00
Estadías	5.752	4.803	19,76
Altas totais	245	266	-7,89
Altas melloría (fin de coidados)	231	255	-9,41
Altas traslado	8	3	166,67
Altas voluntarias	6	8	-25,00
Altas <i>exitus</i>	0	0	0,00
Interconsultas	1.050	934	12,42

EVOLUCIÓN MENSUAL

Mes	Ingresos	Estadías	E. media	% ocupación
Xaneiro	21	438	20,86	58,87
Febreiro	19	433	22,79	64,43
Marzo	20	467	23,35	62,77
Abril	20	421	21,05	58,47
Maio	21	426	20,29	57,26
Xuño	25	428	17,12	59,44
Xullo	21	404	19,24	54,30
Agosto	29	536	18,48	72,04
Setembro	15	577	38,47	80,14
Outubro	23	571	24,83	76,75
Novembro	17	485	28,53	67,36
Decembro	23	566	24,61	76,08



INDICADORES DE HOSPITALIZACIÓN

	2017	2016	% var.
Estadía media	22,65	17,53	29,19
Índice de ocupación	65,66	54,68	20,09
Índice de rotación	10,58	11,42	-7,30
Frecuencia hospitalaria	1,41	1,51	-6,47
Taxa de mortalidade	0,00	0,00	0,00

ACTIVIDADE CONSULTAS EXTERNAS

	2017	2016	% var.
TOTAIS	27.946	27.712	0,84
PRIMEIRAS	3.702	3.462	6,93
SUCESIVAS	24.244	24.250	-0,02

Consultas xerarquizados

	2017	2016	% var.
Totais	5.411	4.387	23,34
Primeiras	-164	-375	-56,27
Sucesivas	5.575	4.762	17,07

COF

	2017	2016	% var.
Totais	1.146	1.192	-3,86
Primeiras	246	217	13,36
Sucesivas	900	975	-7,69

REHABILITACIÓN INFANTIL

Psicoloxía

Totais	179	158	13,29
Primeiras	41	35	17,14
Sucesivas	138	123	12,20

UNIDADES DE SAÚDE MENTAL

Psiquiatría

Totais	15.905	16.212	-1,89
Primeiras	2.473	2.408	2,70
Sucesivas	13.432	13.804	-2,69

Psicoloxía

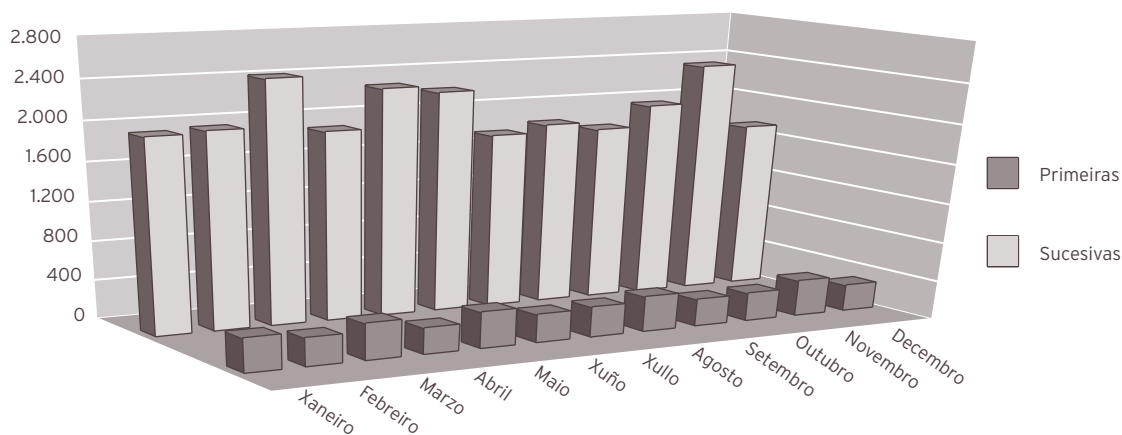
Totais	5.305	5.763	-7,95
Primeiras	1.106	1.177	-6,03
Sucesivas	4.199	4.586	-8,44

INDICADORES DE CONSULTAS

	2017	2016	% var.
Consultas por día e sala	9,47	9,35	1,25
Consultas sucesivas / primeiras	6,55	7,00	-6,51
Consultas por facultativo / día	5,41	5,10	6,07

EVOLUCIÓN MENSUAL

Mes	Totais	Primeiras	Sucesivas
Xaneiro	2.292	336	1.956
Febreiro	2.259	278	1.981
Marzo	2.802	361	2.441
Abril	2.167	258	1.909
Maio	2.654	359	2.295
Xuño	2.510	280	2.230
Xullo	2.070	299	1.771
Agosto	2.199	352	1.847
Setembro	2.039	270	1.769
Outubro	2.264	283	1.981
Novembro	2.724	362	2.362
Decembro	1.966	264	1.702



ACTIVIDADE DE URXENCIAS

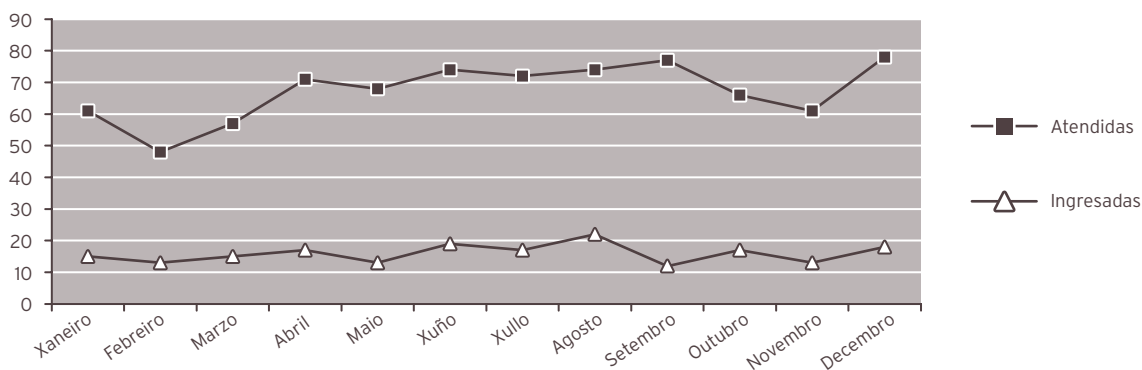
	2017	2016	% var.
Total Urxencias	807	732	10,25
Ingresos desde urxencias	191	195	-2,05
Traslados outros centros	6	5	20,00

INDICADORES DE URXENCIAS

	2017	2016	% var.
Urxencias / día	2,21	2,00	10,55
Relac. urx. ingresadas / atendidas	0,24	0,27	-11,15
Presión de urxencias	0,75	0,71	5,66

EVOLUCIÓN MENSUAL

Mes	Atendidas	Ingresadas
Xaneiro	61	15
Febreiro	48	13
Marzo	57	15
Abril	71	17
Maio	68	13
Xuño	74	19
Xullo	72	17
Agosto	74	22
Setembro	77	12
Outubro	66	17
Novembro	61	13
Decembro	78	18



HOSPITAL DE DIA DE PSIQUIATRÍA

Programas totais

	2017	2016	% var.
Pacientes	397	314	26,43
Altas	59	33	78,79
Programas	5.540	4.938	12,19

Programas parciais

	2017	2016	% var.
Programas	6.186	6.392	-3,22

INDICADORES DE CALIDADE

	2017	2016	% var.
Porcentaxe de <i>exitus</i> sobre altas	0,00	0,00	0,00
Porcentaxe de necropsias / <i>exitus</i>	0,00	0,00	0,00
Porcentaxe de altas con informe	100,00	100,00	0,00

OUTRA ACTIVIDADE

Técnicas realizadas en quirófano

	2017	2016	% var.
TECS	95	73	30,14

RECURSOS FÍSICOS

	2017	2016	% var.
Camas			
Asignadas	24,00	24,00	0,00
En funcionamento	24,00	24,00	0,00
Habilitadas	0,00	0,00	0,00
Consultas externas			
Nº locais	12	12	0,00
Horas de sala utilizadas	11.383	11.091	2,64
Hospital de día			
Nº prazas	20	20	0,00

RECURSOS HUMANOS

	2017	2016	% var.
Persoal facultativo			
Xefe de servizo	1	1	0,00
Xefe de sección	0	0	0,00
FEA Psiquiatría	13	14	-7,14
FEA Psicoloxía	7	7	0,00
MIR	4	4	0,00
PIR	4	4	0,00

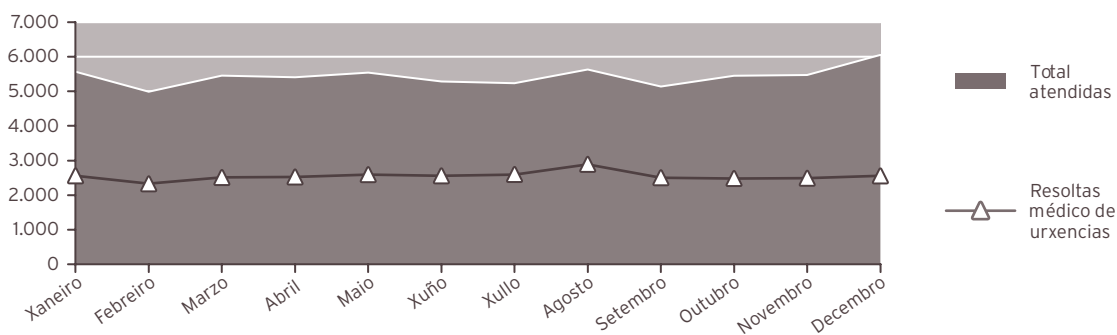
URXENCIAS

ACTIVIDADE ASISTENCIAL

	2017	2016	% var.
Total urxencias	30.592	30.902	-1,00
Urxencias con P-10	17.742	18.742	-5,34
Urxencias de fóra da área	2.253	2.124	6,07
Ingresos xudiciais	4	3	33,33

EVOLUCIÓN MENSUAL

Mes	Total atendidas	Resoltas médico de urxencias
Xaneiro	5.535	2.558
Febreiro	4.958	2.328
Marzo	5.423	2.510
Abril	5.376	2.525
Maio	5.510	2.593
Xuño	5.254	2.558
Xullo	5.204	2.598
Agosto	5.600	2.891
Setembro	5.108	2.504
Outubro	5.420	2.482
Novembro	5.441	2.489
Decembro	6.021	2.556



SERVIZO	INGRESOS	DOMICILIO	TRASLADOS	EXITUS INTRAMUROS	EXITUS EXTRAMUROS	TOTAL
Anestesia e Reanimación (GANR)	0	1	0	0	0	1
Cirurxía (GCGD)	1.097	385	71	2	0	1.555
Cámara hiperbárica (GCHB)	0	10	0	0	0	10
Dixestivo (GDIG)	278	34	0	0	0	312
Xinecoloxía (GGIN)	173	2.299	1	0	0	2.473
Hematoloxía (GHM)	76	5	5	0	0	86
Medicina Interna (GMIR)	5.873	1.023	505	44	0	7.445
Nefroloxía (GNEF)	81	26	7	0	0	114
Obstetricia (GOBS)	821	800	1	0	0	1.622
Oftalmoloxía (GOFT)	11	2.524	1	0	0	2.536
Otorrinolaringoloxía (GORL)	167	323	0	0	0	490
Pediatría (GPED)	524	12.475	20	0	0	13.019
Psiquiatría (GPSQ)	191	610	6	0	0	807
Traumatoloxía (GTRA)	645	1.828	225	0	0	2.698
UCI (GUCL)	414	0	16	0	0	430
Uroloxía (GURO)	330	329	1	0	0	660
Urxencias (URG)	3	30.203	281	105	3	30.595
Totais	10.684	52.875	1.140	151	3	64.853

REXIME ECONÓMICO

	2017	2016	% var.
Seguridade social	62.925	62.499	0,68
Accidentes de traballo	421	463	-9,07
Accidentes de tráfico	785	958	-18,06
Outros	719	765	-6,01
Total	64.850	64.685	0,26

RECURSOS FÍSICOS

SALAS DE CONSULTA E EXPLORACIÓN

Área filtro

	2017	2016	% var.
Boxes adulto	2	2	0,00
Despacho información	1	1	0,00

Área policlínica

	2017	2016	% var.
Boxes adulto	6	6	0,00
Boxes de psiquiatría	1	1	0,00
Sala de críticos	2	2	0,00
Sala de curas	2	2	0,00
Sala de xesos	1	1	0,00
Sala de abscesos	1	1	0,00

RECURSOS HUMANOS

	2017	2016	% var.
Persoal facultativo			
Coordinador	1	1	0,00
Médicos de urxencias	29	27	7,41

ÁREA DE BLOQUE CIRÚRXICO

ANESTESIA E REANIMACIÓN

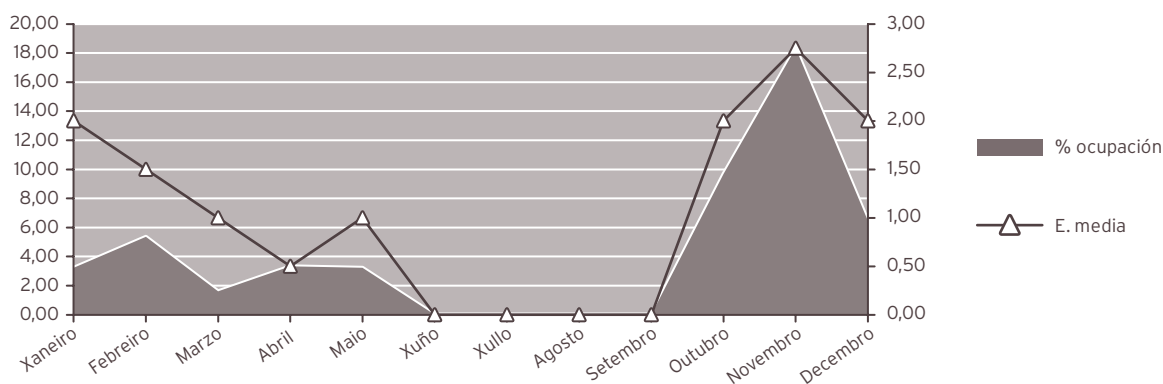
ACTIVIDADE ASISTENCIAL			
	2017	2016	% var.
Anestesia			
Total anestesia xerais	4.979	4.903	1,55
Total anestesia locais	2.522	2.813	-10,34
Total anestesia urxentes	1.650	1.636	0,86
Xeral	1.153	1.148	0,44
Local	497	488	1,84
Interconsultas preanestesia	602	555	8,47
Actividade en camas de despertar			
Nº de pacientes	3.606	3.886	-7,21

UNIDADE DA DOR

ACTIVIDADE ASISTENCIAL			
HOSPITALIZACIÓN			
	2017	2016	% var.
Ingresos totais	22	23	-4,35
Ingresos programados	11	7	57,14
Ingresos urxentes	10	14	-28,57
Traslados internos	1	2	-50,00
Estadías	31	35	-11,43
Altas totais	19	22	-13,64
Altas melloría (fin de coidados)	19	20	-5,00
Altas traslado	0	1	-100,00
Altas voluntarias	0	0	0,00
Altas <i>exitus</i>	0	1	-100,00

EVOLUCIÓN MENSUAL

Mes	Ingresos	Estadías	E. media	% ocupación
Xaneiro	1	2	2,00	3,23
Febreiro	2	3	1,50	5,36
Marzo	1	1	1,00	1,61
Abril	4	2	0,50	3,33
Maio	2	2	1,00	3,23
Xuño	0	0	0,00	0,00
Xullo	0	0	0,00	0,00
Agosto	0	0	0,00	0,00
Setembro	0	0	0,00	0,00
Outubro	3	6	2,00	9,68
Novembro	4	11	2,75	18,33
Decembro	2	4	2,00	6,45



INDICADORES DE HOSPITALIZACIÓN

	2017	2016	% var.
Estadía media	1,41	1,52	-7,40
Frecuencia hospitalaria	0,12	0,13	-5,90
Porcentaje de programación	50,00	30,43	64,29
Taxa de mortalidade	0,00	4,35	-100,00

ACTIVIDADE CIRÚRXICA

	2017	2016	% var.
Intervencións totais	526	607	-13,34
cma	59	96	-38,54
Intervencións programadas	502	589	-14,77
CMA	430	487	-11,70
cma	53	94	-43,62
Intervencións urxentes	24	18	33,33
CMA	0	0	0,00
cma	6	2	200,00
Porcentaje de suspensión	4,02	5,15	-21,94

HORAS DE QUIRÓFANO

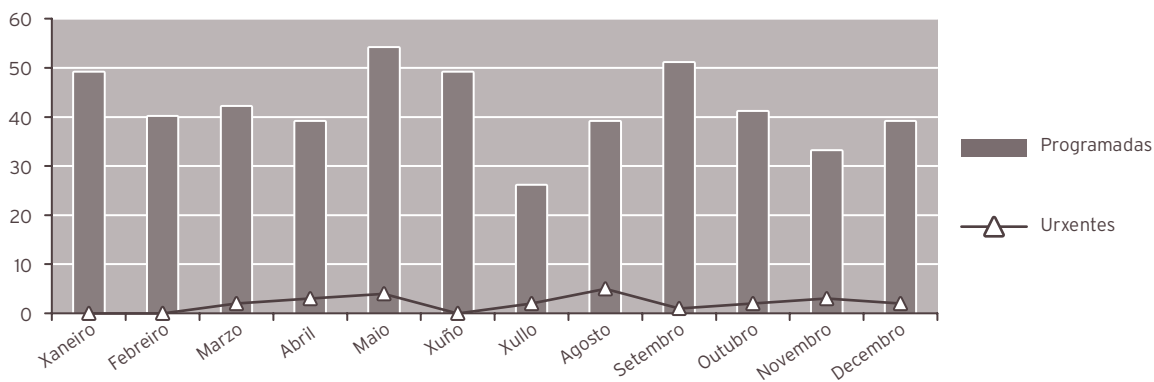
	2017	2016	% var.
Dispoñibles	631,00	632,00	-0,16
Utilizadas	442,23	461,97	-4,27
Utilizadas en int. ambulantes	403,98	444,88	-9,19

INDICADORES CIRÚRXCOS

	2017	2016	% var.
Estadía media preoperatoria	5,84	3,71	57,41
Rendemento quirófanos	70,08	73,10	-4,12
Intervencións programadas / día	5,57	6,52	-14,64
Intervencións urxentes / día	0,07	0,05	33,70

EVOLUCIÓN MENSUAL

Mes	Totais	Programadas	Urxentes
Xaneiro	49	49	0
Febreiro	40	40	0
Marzo	44	42	2
Abril	42	39	3
Maio	58	54	4
Xuño	49	49	0
Xullo	28	26	2
Agosto	44	39	5
Setembro	52	51	1
Outubro	43	41	2
Novembro	36	33	3
Decembro	41	39	2



ACTIVIDADE CONSULTAS EXTERNAS

	2017	2016	% var.
TOTAIS	2.778	2.633	5,51
PRIMEIRAS	657	678	-3,10
SUCESIVAS	2.121	1.955	8,49

Consultas Pre-anestesia

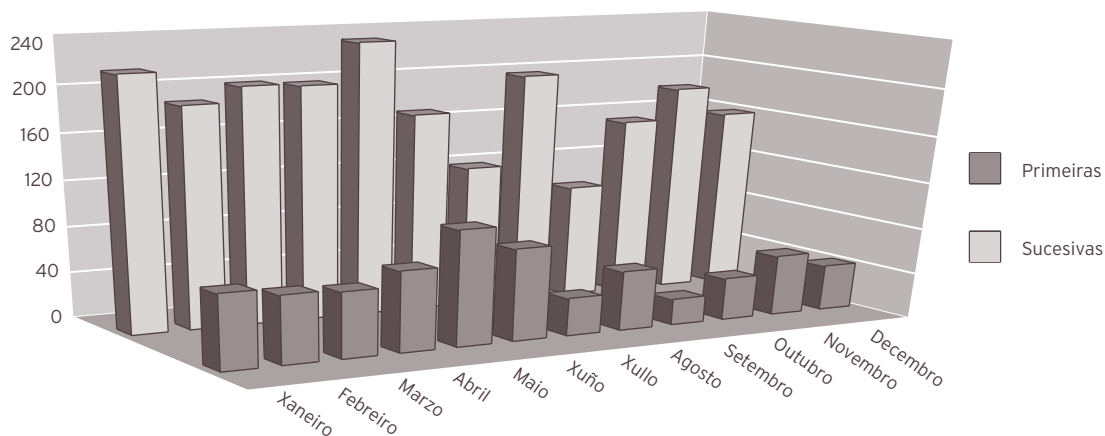
	2017	2016	% var.
Totais	6.514	6.667	-2,29
Primeiras	6.514	6.667	-2,29

INDICADORES DE CONSULTAS

	2017	2016	% var.
Consultas por día e sala	5,65	5,33	5,94
Consultas sucesivas / primeiras	3,23	2,88	11,96
Consultas por facultativo / día	0,51	0,51	0,65
Consultas primeiras procedentes atención primaria	21,77	19,17	13,52

EVOLUCIÓN MENSUAL

Mes	Totais	Primeiras	Sucesivas
Xaneiro	280	64	216
Febreiro	247	58	189
Marzo	258	56	202
Abril	269	69	200
Maio	332	99	233
Xuño	250	79	171
Xullo	154	32	122
Agosto	250	51	199
Setembro	120	22	98
Outubro	190	36	154
Novembro	233	52	181
Decembro	195	39	156



INDICADORES DE CALIDADE			
	2017	2016	% var.
Porcentaxe de <i>éxitus</i> sobre altas	0,00	4,55	-100,00
Porcentaxe de necropsias / <i>éxitus</i>	0,00	0,00	0,00
Porcentaxe de altas con informe	100,00	100,00	0,00

OUTRA ACTIVIDADE			
	2017	2016	% var.
Infiltracións intraarticulares	3	7	-57,14
Infiltracións periféricas	1	1	0,00
Cargar bombas PCA	4	132	-96,97
Cargar bombas implantadas	39	56	-30,36
Articulacións posteriores / sacroiliacas	86	81	6,17
Catéter epidural / PCA epidural	1	1	0,00
Consultas	2.580	2.456	5,05
Curas / comprob. catéteres	35	42	-16,67
Nucleolisis con O3, etanol	14	88	-84,09
Epiduroscopia	0	238	-100,00
Bloqueos epidurales	968	581	66,61
Implante de bomba infusión intratecal	0	2	-100,00
Implante de electr. epidural	1	10	-90,00
Implante xerador	0	5	-100,00
Implante reservorio intratecal	0	20	-100,00
Implante reservorio venoso	21	95	-77,89
Iontoforese	33	1	3.200,00
Limpeza férida cirúrxica	0	0	0,00
Radiofrecuencia	67	98	-31,63
Recolocación bomba	0	0	0,00
Recolocación electrodo epidural	0	2	-100,00
Retirada de catéter / reservorio	0	25	-100,00
TENSS	38	69	-44,93
Telemetrías	64	79	-18,99

RECURSOS FÍSICOS ANESTESIA - REANIMACIÓN

	2017	2016	% var.
Camas			
Asignadas	2,00	2,00	0,00
En funcionamiento	2,00	2,00	0,00
Habilitadas	0,00	0,02	-100,00

RECURSOS FÍSICOS UNIDADE DA DOR

	2017	2016	% var.
Quirófanos			
Horas de quirófano asignadas	631,00	632,00	-0,16
Consultas externas			
Nº locais	2	2	0,00
Horas de sala utilizadas	970	939	3,33

RECURSOS HUMANOS

	2017	2016	% var.
Persoal facultativo			
Xefe de servizo	1	1	0,00
Xefe de sección	0	0	0,00
FEAS e adxuntos	21	20	5,00

NEUROFISIOLOXÍA CLÍNICA**ESTUDOS E SESIÓNS**

	2017	2016	% var.
Total	8.039	2.419	232,33
Pacientes ingresados	1.193	385	209,87
Pacientes ambulates	6.846	2.034	236,58
Electroencefalogramas	1.677	860	95,00
Pacientes ingresados	768	319	140,75
Pacientes ambulates	909	541	68,02
Electromiogramas	6.362	1.559	308,08
Pacientes ingresados	425	66	543,94
Pacientes ambulates	5.937	1.493	297,66

RECURSOS FÍSICOS

	2017	2016	% var.
Salas			
Nº locais	3	3	0,00

RECURSOS HUMANOS

	2017	2016	% var.
Persoal facultativo			
Xefe de servizo	0	0	0,00
Adxuntos	2	2	0,00

ÁREA DE MEDICINA INTENSIVA

MEDICINA INTENSIVA

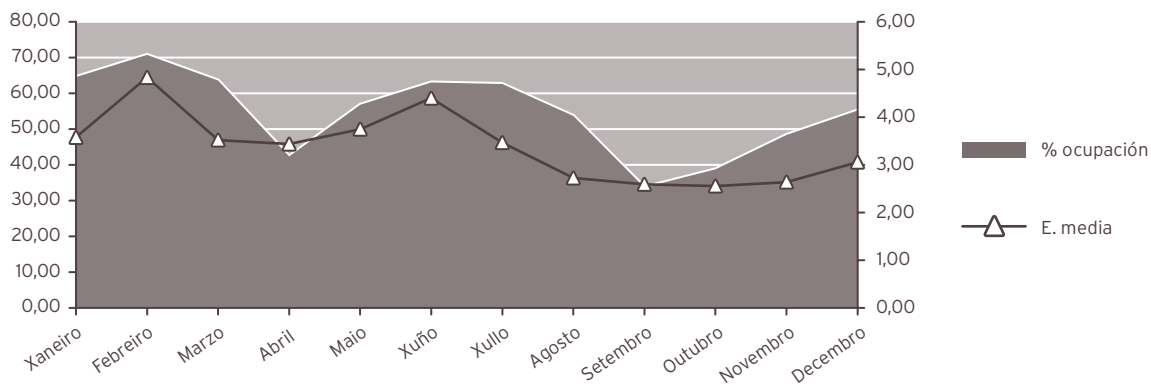
ACTIVIDADE ASISTENCIAL

HOSPITALIZACIÓN

	2017	2016	% var.
Ingresos totais	594	580	2,41
Ingresos programados	0	0	0,00
Ingresos urxentes	498	480	3,75
Traslados internos	96	100	-4,00
Estadías	1.984	2.178	-8,91
Altas totais	85	80	6,25
Altas melloría (fin de coidados)	17	5	240,00
Altas traslado	40	32	25,00
Altas voluntarias	0	0	0,00
Altas <i>exitus</i>	28	43	-34,88

EVOLUCIÓN MENSUAL

Mes	Ingresos	Estadías	E. media	% ocupación
Xaneiro	56	200	3,57	64,52
Febreiro	41	198	4,83	70,71
Marzo	56	197	3,52	63,55
Abril	37	127	3,43	42,33
Maio	47	176	3,74	56,77
Xuño	43	189	4,40	63,00
Xullo	56	194	3,46	62,58
Agosto	61	166	2,72	53,65
Setembro	39	101	2,59	33,67
Outubro	47	120	2,55	38,71
Novembro	55	145	2,64	48,33
Decembro	56	171	3,05	55,16



INDICADORES DE HOSPITALIZACIÓN

	2017	2016	% var.
Estadía media	3,34	3,76	-11,05
Índice de ocupación	54,36	59,31	-8,35
Índice de rotación	59,40	58,00	2,41
Frecuencia hospitalaria	3,30	3,20	3,22
Taxa de mortalidade	4,71	7,41	-36,42

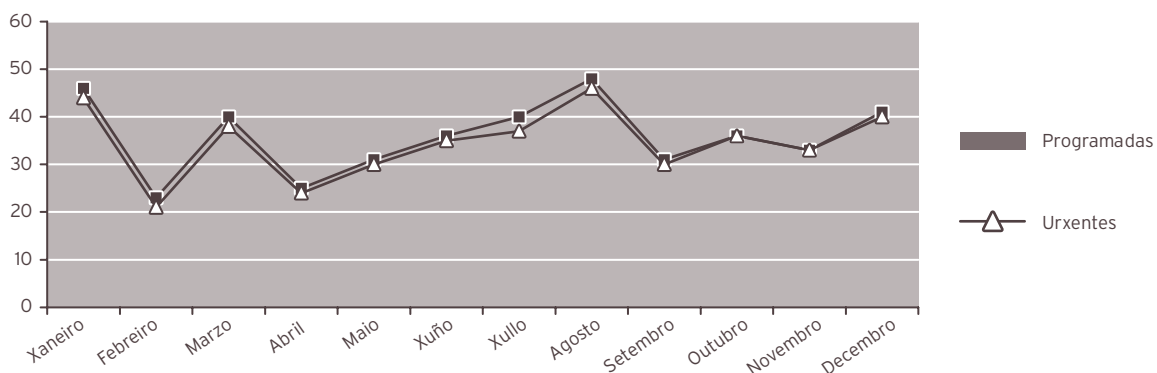
ACTIVIDADE DE URXENCIAS

	2017	2016	% var.
Total urxencias	430	431	-0,23
Ingresos desde urxencias	414	405	2,22
Traslados outros centros	16	22	-27,27

INDICADORES DE URXENCIAS

	2017	2016	% var.
Urxencias / día	1,18	1,18	0,04
Relac. urx. ingresadas / atendidas	0,96	0,94	2,46
Presión de urxencias	0,70	0,70	-0,19

EVOLUCIÓN MENSUAL		
Mes	Atendidas	Ingresadas
Xaneiro	46	44
Febreiro	23	21
Marzo	40	38
Abril	25	24
Maio	31	30
Xuño	36	35
Xullo	40	37
Agosto	48	46
Setembro	31	30
Outubro	36	36
Novembro	33	33
Decembro	41	40



INDICADORES DE CALIDADE			
	2017	2016	% var.
Porcentaxe de <i>exitus</i> sobre altas	32,94	53,75	-38,71
Porcentaxe de necropsias / <i>exitus</i>	3,57	2,33	53,57
Porcentaxe de altas con informe	100,00	100,00	0,00

OUTRA ACTIVIDADE			
	2017	2016	% var.
Cardioversións ambulatorias	50	29	72,41

OUTROS DATOS**PRÓTESES IMPLANTADAS**

	2017	2016	% var.
Marcapasos	204	138	47,83

RECURSOS FÍSICOS

	2017	2016	% var.
Camas			
Asignadas	10,00	10,00	0,00
En funcionamento	10,00	10,00	0,00
Habilitadas	0,00	0,02	-100,00

RECURSOS HUMANOS

	2017	2016	% var.
Persoal facultativo			
Xefe de servizo	0	0	0,00
FEA	8	7	14,29

FARMACIA

RECURSOS FINANCIEROS

	2017	2016	% var.
Valor contable existencias finais ano anterior	2.485.870,00 €	1.962.745,00 €	26,65
Gasto total	29.576.143,00 €	29.796.088,00 €	-0,74
Consumo total	29.246.266,00 €	29.272.963,00 €	-0,09
Valor contable existencias finais ano	2.815.747,00 €	2.485.870,00 €	13,27
Índice de rotación de existencias finais	13,01	11,98	8,60

ÁREA DE XESTIÓN

CADRO DE MANDOS

	2017	2016	% var.
Comisión de Farmacia			
Nº de sesións	11	11	0,00
Dispensación de medicamentos			
Doses unitarias. Liñas de prescripción procesadas	392.009	403.543	-2,86
Liñas de dispensación Hospital A. Marcide	514.487	523.178	-1,66
Liñas de dispensación Hospital Naval	41.413	36.927	12,15
Liñas de dispensación C. Sociosanitarios	59.825	59.456	0,62
Altas-baixas pyxis en Psiquiatría	205	54	279,63
Solicitudes novas			
Medicamentos de uso especial	888	775	14,58
Solicitudes AEMPS	196	241	-18,67
Autorizacións de gasto	324	234	38,46
Informes subcomisión Oncohematoloxía	178	161	10,56
Finalización de tratamentos a alta hospitalaria			
Nº de ordes médicas procesadas	1.344	1.535	-12,44
Conciliación en URG e ingresados			
Nº Pacientes conciliados en URG e ingresados	341	201	69,65
Total consultas			
Primeiras	2.391	2.481	-3,63
Sucesivas	19.590	19.698	-0,55

Residencias sociosanitarias			
Geriatros Laraxe. Liñas de prescripción procesadas	4.119	3.566	15,51
Tercera idade de Caranza. Liñas de prescripción procesadas	2.906	2.681	8,39
Nº dispensacións pacientes válidos	398	453	-12,14
Residencia San Xosé. Liñas de prescripción procesadas	2.106	1.922	9,57
Geriatros Ferrol (antes Abrente). Liñas de prescripción procesadas	4.117	4.230	-2,67
Geriatros Narón (antes Euxa). Liñas de prescripción procesadas	3.105	3.384	-8,24
Souto de Leixa. Liñas de prescripción procesadas	1.001	1.333	-24,91
Centro atención minusválidos físicos (CAMF). Liñas de prescripción procesadas	2.406	2.628	-8,45
Índice de cobertura de conciliación en CSS	6,04	6	0,67
Atención primaria. Existencias			
Num. de liñas de dispensación	16.191	16.750	-3,34
Ensaio clínicos			
Nº de ensaios	44	31	41,94
Nº de consultas	380	418	-9,09
Nº entrada de mostrás	129	147	-12,24
Nº visitas de monitorización	96	79	21,52
Revisión de caixas de primeiros auxilios			
Nº de revisións	254	236	7,63
Nº de revisións Hospital Naval	179	153	16,99
Nº de revisións Centros Sociosanitarios	14	14	0,00
Información de medicamentos			
Nº de consultas	140	31	351,61
Nº de consultas Centros Sociosanitarios	93	64	45,31
Farmacotecnia			
Nº de unidades formulación maxistral	32.952	33.996	-3,07
Nº de unidades reenvasadas	206.589	217.652	-5,08
Nº de unidades reenvasadas Hospital Naval	421.819	448.923	-6,04
Nº de unidades quimioterapia oncolóxica	12.914	13.472	-4,14
Nº unidades de preparados estériles	9.696	11.007	-11,91
Nº unidades de nutrición parenteral	3.905	4.709	-17,07
Farmacocinética clínica			
Nº de pacientes	762	778	-2,06
Nº de informes	1.346	1.433	-6,07
Farmacovixilancia			
Nº RAM detección por SIAC	283	74	282,43
Nº RAM detección por notificación espontánea	10	61	-83,61
Nº comunicacións SINASP	12	25	-52,00
Nº RAM centros sociosanitarios	2	1	100,00
Alertas de seguridade comunicadas	42	51	-17,65
Desabastecementos comunicados	141	122	15,57
Alertas de calidade xestionadas	4	6	-33,33
Atención farmacéutica			
Nº de intervencións	3.336	3.446	-3,19

XESTIÓN FARMACOECONÓMICA

	2017	2016	% var.
Gasto pacientes hospitalizados	1.883.904,00 €	1.975.340,00 €	-4,63
Gasto pacientes non hospitalizados	27.362.361,00 €	27.297.623,00 €	0,24

DISTRIBUCIÓN DO CUSTO POR GRUPO TERAPÉUTICO OU MEDICAMENTO

Grupo terapéutico ou medicamento	Código	% custo 2017	% custo 2016
Axentes antineoplásicos	L01	25,20%	20,65%
Axentes inmunosupresores	L04	25,01%	21,43%
Antivirais de uso sistémico	J05	15,38%	24,45%
Antihemorráxicos	B02	5,50%	3,29%
Psicolépticos	N05	3,40%	3,06%
Inmunoestimulantes	L03	2,96%	3,24%
Sustitutos do sangue e solucións para perfusión	B05	2,60%	2,79%
Soros inmunes e inmunoglobulinas	J06	2,60%	2,35%
Antiparkinsonianos	N04	1,80%	1,63%
Antibacterianos para uso sistémico	J01	1,10%	1,02%
Axentes antitrombóticos	B01	0,77%	0,68%
Medios de contraste	V08	0,57%	0,58%
Analxésicos	N02	0,44%	0,44%
Antihipertensivos	C02	0,28%	0,36%
Fármacos para o tratamento de enfermidade óseas	M05	0,10%	0,07%
Resto de medicamentos		12,29%	13,96%
		100,00%	100,00%
TOTAL CONSUMO		29.246.266,00 €	29.272.963,00 €

GUÍA FARMACOTERAPÉUTICA

	2017	2016	% var.
Hospital			
Nº de principios activos	744	697	6,74
Nº de especialidades farmacéuticas	1.378	1.348	2,23
Nº de fórmulas maxistrais	61	70	-12,86
Nº de principios activos incluídos	7	6	16,67
Nº de principios activos excluídos	1	1	0,00
Consultas formuladas ao Centro de Información do Medicamento			
Nº de consultas	140	31	351,61

ATENCIÓN FARMACÉUTICA**INTERVENCIÓNS FARMACÉUTICAS AREA SANITARIA**

	2017	2016	% var.
En consulta de Farmacia			
Grao de repercusión da intervención na farmacoterapia do paciente	1,93%	1,55%	24,52
En consulta externa de Farmacia			
Grao de repercusión da intervención na farmacoterapia do paciente	1,61%	1,75%	-8,00
En consulta externa de nutrición enteral			
Grao de repercusión da intervención na farmacoterapia do paciente	0,73%	1,12%	-34,82
En consulta externa de nutrición parenteral			
Grao de repercusión da intervención na farmacoterapia do paciente	4,46%	5,89%	-24,28
Hospital de día no oncohematoloxía			
Grao de repercusión da intervención na farmacoterapia do paciente	1,44%	1,05%	37,14
Hospital de día oncohematoloxía			
Grao de repercusión da intervención na farmacoterapia do paciente	4,00%	4,72%	-15,25
Ingresados			
Grao de repercusión da intervención na farmacoterapia do paciente	2,46%	2,41%	2,07
Pacientes urxencias			
Grao de repercusión da intervención na farmacoterapia do paciente	1,62%	2,26%	-28,32
Tratamento á alta hospitalaria			
Grao de repercusión da intervención na farmacoterapia do paciente	17,01%	16,59%	2,53

INTERVENCIÓNS FARMACÉUTICAS NOS CENTROS SOCIOSANITARIOS

	2017	2016	% var.
Geriatros Ferrol (antes Abrente)			
Grao de repercusión da intervención na farmacoterapia do paciente	16,45%	15,27%	7,73
Residencia Caranza			
Grao de repercusión da intervención na farmacoterapia do paciente	6,12%	8,29%	-26,18
Geriatros Narón (antes Euxa)			
Grao de repercusión da intervención na farmacoterapia do paciente	10,73%	11,79%	-8,99
Residencia Laraxe			
Grao de repercusión da intervención na farmacoterapia do paciente	10,76%	9,22%	16,70
Residencia San Xosé			
Grao de repercusión da intervención na farmacoterapia do paciente	60,03%	4,09%	1.367,73
Residencia Souto de Leixa			
Grao de repercusión da intervención na farmacoterapia do paciente	0,00%	0,00%	0,00
Residencia Centro de Atención minusválidos físicos (CAMF) (desde maio de 2012)			
Grao de repercusión da intervención na farmacoterapia do paciente	5,90%	3,58%	64,80

INDICADORES DE CALIDADE			
	2017	2016	% var.
Pacientes conciliados en CSS con +1 erro de conciliación	65,08%	60,73%	7,16
Erros na preparación de carros	0,58%	0,60%	-3,33
Especialidades sen existencias	0,03%	0,03%	0,00
Índice de medicamentos non recuperados	0,31%	0,31%	0,00
Revisión de caixas de primeiros auxilios	33	28	17,86
Índice de reclamacións dispensación Hospital Naval	0,05%	0,15%	-66,67
Nº líneas non servidas / nº total líneas pedido Hospital Naval	0,17%	0,11%	54,55
Índice de reclamacións elaboración	0,18%	0,13%	38,46
Índice de actividade investigadora	1,38%	1,53%	-9,80
Tempo medio de preparación de citostáticos	69,76%	84,20%	-17,15
Pacientes ingresados con prescripción electrónica	92,07%	90,41%	1,84
Medía de créditos / ano por farmacéutico	31,35%	35,40%	-11,44
Nutrición parenteral central < 5 días	16,91%	13,97%	21,05
Nutrición parenteral periférica > 10 días	11,29%	10,07%	12,12
Automatización: proceso/dispositivo novo ao ano	2	1	100,00

RECURSOS HUMANOS			
	2017	2016	% var.
Persoal facultativo			
Xefe de servizo	1	1	0,00
Xefe de sección	0	0	0,00
FEA	12	11	9,09
F I R	4	4	0,00

ÁREA DE LABORATORIOS

ANATOMÍA PATOLÓGICA

ACTIVIDADE ASISTENCIAL

	2017	2016	% var.
Citología	16.920	14.797	14,35
Biopsias	21.284	20.091	5,94
Necropsias	25	31	-19,35
Necropsias neonatais	1	0	0,00

RECURSOS HUMANOS

	2017	2016	% var.
Persoal facultativo			
Xefe de servizo	1	1	0,00
Xefe de sección	0	0	0,00
FEA	6	5	20,00

BIOQUÍMICA

ACTIVIDADE ASISTENCIAL

	2017	2016	% var.
Ordinaria			
Nº de pacientes	214.459	213.333	0,53
Nº de determinacións	3.190.237	3.224.916	-1,08
Nº de determ. / paciente	14,88	15,12	-1,59
Urxente			
Nº de pacientes	58.160	61.717	-5,76
Nº de determinacións	506.116	528.789	-4,29
Nº de determ. / paciente	8,70	8,57	1,57

RECURSOS HUMANOS

	2017	2016	% var.
Persoal facultativo			
Xefe de servizo	1	0	0,00
Xefe de sección	0	0	0,00
FEA	8	9	-11,11
Médicos de cota	0	0	0,00
MIR	1	1	0,00
Laboratorio de Urxencias			
TEL	0	13	-100,00

LABORATORIO DE HEMATOLOXÍA**ACTIVIDADE ASISTENCIAL**

	2017	2016	% var.
Ordinaria			
Total peticións	168.525	168.340	0,11
Total determinacións	249.640	253.120	-1,37
Nº determinacións / extracción	1,48	1,50	-1,48
Urxente			
Total peticións	48.053	50.388	-4,63
Total determinacións	144.412	150.752	-4,21
Nº determinacións / extracción	3,01	2,99	0,45
Banco de sangue			
Paneis	99	90	10,00
Autotransfusións	0	0	0,00
Sangrías	218	289	-24,57
Técnicas especiais			
Frotis	2.055	1.943	5,76
Tinción de ferro	16	22	-27,27
Fal	91	57	59,65
TKL	0	2	-100,00
Retis	1	0	0,00
Punción medula ósea	81	83	-2,41
Anticoagulación			
Anticoagulación oral	86.891	87.857	-1,10
TPTA	1.039	1.103	-5,80
INR	7.802	7.604	2,60
Unidades transfundidas			
Unidades	5.318	6.020	-11,66

RECURSOS HUMANOS			
	2017	2016	% var.
Persoal facultativo (*)			
Xefe de servizo	0	0	0,00
FEA	0	0	0,00

(*) Compartido con Hematoloxía Clínica

MICROBIOLOXÍA

ACTIVIDADE ASISTENCIAL			
	2017	2016	% var.
ACTIVIDADE GLOBAL			
Total peticións	71.443	72.588	-1,58
Bacterioloxía xeral			
Total peticións	55.812	52.753	5,80
Peticións pac. ingresados	28.019	27.785	0,84
Seroloxía + Bioloxía molecular			
Total peticións	15.631	19.835	-21,19
Peticións pac. ingresados	8.477	10.621	-20,19

RECURSOS HUMANOS			
	2017	2016	% var.
Persoal facultativo			
Xefe de Servizo	1	1	0,00
FEA	4	4	0,00

ÁREA DE RADIODIAGNÓSTICO

RADIOLOXÍA

ACTIVIDADE		2017	2016	% var.
Radioloxía	Programadas	42.440	38.181	11,15
	Urxentes	64.464	69.836	-7,69
	Totais	106.904	108.017	-1,03
Radioloxía de mama	Programadas	2.507	2.464	1,75
	Urxentes	685	794	-13,73
	Totais	3.192	3.258	-2,03
Ecografías	Programadas	15.051	14.029	7,28
	Urxentes	5.560	5.230	6,31
	Totais	20.611	19.259	7,02
RMN	Programadas	3.886	3.799	2,29
	Urxentes	250	357	-29,97
	Totais	4.136	4.156	-0,48
TAC	Programadas	11.223	10.066	11,49
	Urxentes	9.797	10.879	-9,95
	Totais	21.020	20.945	0,36
Intervencionismo	Programadas	757	696	8,76
	Urxentes	401	500	-19,80
	Totais	1.158	1.196	-3,18
Outras	Programadas	607	628	-3,34
	Urxentes	2.238	1.430	56,50
	Totais	2.845	2.058	38,24
Total actividade	Programadas	76.471	69.863	9,46
	Urxentes	83.395	89.026	-6,33
	Totais	159.866	158.889	0,61

RECURSOS HUMANOS

	2017	2016	% var.
Persoal facultativo			
Xefe de servizo	1	1	0,00
Xefe de sección	0	0	0,00
FEA	16	16	0,00
MIR	3	3	0,00

20

ÁREA DE SERVIZOS XERAIS

HOSTALARÍA

	2017	2016	% var.
Custo víveres	572.228,41 €	658.813,27 €	-13,14
Custo víveres / estadia	5,85 €	5,79 €	1,04
Custo persoal cocina	2.120.004,23 €	1.645.121,88 €	28,87
Custo persoal / estadia	18,46	14,47	27,60
Custo estadia	24,31	20,26	19,99
Custo produtos infantís	3.918,66	4.405,00	-11,04
Custo menaxe	0,00	0,00	0,00
Custo produtos limpeza	0,00	0,00	0,00
Bandexas servidas (*)	821.680,00	481.169,00	70,77
Custo víveres bandexa (*)	0,82	1,38	-40,58

(*) A bandexa da comida inclúe o almorzo e os extraordinarios da mañá

A da cea, os da merenda, extraordinarios tarde e noite

A diferenza de bandexas 2016/2017 ven dada por que ata o 2016 só se contabilizaban comidas e ceas. No 2017 empezouse a contabilizar ademais os almorzos e as merendas

LAVANDARÍA

	2017	2016	% var.
Kg roupa lavada	1.249.094,00	1.258.741,00	-0,77
Custo produtos lavandaría	39.709,34	35.836,78 €	10,81
Custo persoal lavandaría	1.108.223,16	826.851,47 €	34,03
Custo produtos / Kg roupa lavada	0,03	0,03 €	11,66
Custo kg roupa lavada	0,89	0,66 €	35,06
Kg roupa lavada / cama	258,77	263,06	-1,63
Gasto lavandaría / cama	237,81	180,29 €	31,90
Gasto lencería	153.580,06	143.591,85 €	6,96
Kg roupa lavados ao exterior	59,41	56.435	-99,89
Gastos reparación	228,15	1.111,70 €	-79,48

ÁREA INFORMÁTICA

RECURSOS HUMANOS

Xefe de Servizo - Técnico Xestión de Sistemas e T.I.	1
Xefe de Sección - Técnico Especialista de Sistemas e T.I.	1
Xefe de Grupo - Técnico Especialista de Sistemas e T.I.	1
Técnico Xestión de Sistemas e T.I.	5
Técnico especialista de Sistemas e T.I.	3

ACTIVIDADE

Área de Soporte Informática

Incidencias rexistradas:	19.602
As chamadas atendidas polo grupo de Soporte Informática durante o ano 2016 foron:	21.775

Área Clínica

Novas implantacións:

CMDVOZ	Entorno de lanus Piloto en Urxencias	(02/03/2017)
DIXITALIZACIÓN	Conexión equipos de Imaxen ó PACS/WORKLIST Ecógrafo HITACHI Endocrinoloxía (Naval) Torre endoscopias Dixestivo con dicomizador Resonancia móbil Radioloxía (Naval) Ecógrafo GE UCI Pediatría Ecógrafo GE Consultas Pediatría Mamografía H.G. Juan Cardona Resonancia Radioloxía (Marcide) Portátil Siemens Mobilete Mira (Radioloxía) TAC Siemens Somatom Spirit Radioloxía (Naval) Tac San Rafael Resonancia San Rafael Densitómetro H.G. Juan Cardona	16/05/2017 06/06/2017 20/06/2017 15/07/2017 15/07/2017 04/08/2017 Setembro 30/10/2017 13/11/2017 Novembro Novembro 05/12/2017
GOTA (Taope)	Descentralización Modelo C - Fontenla Maristany	17/10/2017
IMAXEN	Intellispace Portal:	1 febreiro
LABORATORIO	1.- Conexións 2.- Midlware 3.- Impresora etiquetas en Extraccións HOS	Cobas 4800 (Microbioloxía) (14/02/2017) Alifax Velocidades (Hematoloxía) (01/03/2017) Implantación Aqure - Gasometrías (Xaneiro 2017) Clínica Militar (09/02/2017) 5ª esquerda (20/02/2017) 7ª (06/03/2017) 1ª, 2ª y 3ª Naval (paliativos e MIRH) (13/03/17) 5ª Dereita (25/03/2017) 4ª Dereita (27/03/2017) Partos (30/03/2017) 4ª esquerda (03/04/2017) 5ª esquerda, CMA Naval (05/04/2017) 3ª dereita (24/04/2017) 1ª (E010, E015, E016) (25/04/2017) 6ª e Diálisis (26/04/2017)
ONCOFARM	Módulo ePASE	24 xaneiro
PETICIÓN ELECTRÓNICA:	1.- GPL radioloxía	Especialistas Urxencias: 20/03/2017 Piloto CCSS Caranza: 27/03/2017

Revisións

N.º Revisións instaladas 2017	Última versión
5	TSNUX v.01.13.01cfg0000
2	BLOOD v.8.0.30.6
2	Canal LIS_CRIIS v.01.07.01
4	TRATS v.02.30.10
2	SIHGA v.3.14.03
3	IANUS v.04.40.0715cfg000
3	SIFCO v.03.02.30
1	SIMIC-OpenLab 10.2.6 a 10.2.14
1	CMDVOZ v.01.01.0411
6	SIDI v.02.24.03
3	FIRMA v.01.03.0100CFG000
3	TERES v.01.04.01cfg0000
3	XEDOC_IDX V.01.26.00
7	XEPYR v.01.16.04
3	SILICON v.10.3.4
1	CENSO SILICON V.3.3.9
7	CETIR-Telefonía v.01.09.10cfg000
2	REXER v.01.14.02
1	EOS/APWEB- v.04.07.09
1	INAPL Censo de pacientes v.3.3.7
2	WS-TAOPE v.2.3.4
1	SMGTE v.01.02.03
1	CIWEB v03.05.03
1	MODULAB versión captura v.2.09b3.11
1	Canales EOS-Sistemas Externos v.01.07
1	SIAC-AE v.05.04.06

Área Xestión

Últimas revisións:		
SARMIN 1.3		Abril
FIDES2.58.0200		Decembro
ACP 3.66.01		Outubro
PREVEN 31.04.02		Xuño
PREVEN-ACCIDENTES (XesD@) 1.1.9.20		Xuño
LICOT 02.29.04		Maio
CONTA 7.23.07		Decembro
Persoal e Nóminas02.66.0100		Novembro
LOGAS 1.10.50		Decembro
CADMO 02.12.04		Marzo
QUERES 01.42.51		Maio
FACTURACION 2.32.0300		Outubro
FIRMA INBOX 01.05.02		Abril
XEDOC 1.26.00		Decembro

Área de Microinformática

Actividade

3887 incidencias atendidas, das cales:	Atención e Mantemento Usuarios	297
	Hardware	1.616
	Infraestructura e Comunicaci3ns	108
	Ofimática	1.048
	Instalaci3n e revisi3n de aplicaci3ns	122
	Instalaci3n, configuraci3n e outros	13
	Desarrollo Software - Mantemento Intranet	683

Área de Sistemas e Comunicaci3ns

Instalaci3ns

Migraci3n dos buz3ns de correo a Exchange 2013.

Migraci3n servidores Windows Server 2003 R2 a Windows Server 2008/2012 R2.

Instalaci3n do sistema de comunicaci3n da rede de emerxencias TETRA.

Instalaci3n de novas antenas para a mellora da cobertura interior dos m3viles no hospital Arquitecto Marcide.

Traslado do Centro de Sa3de de Ares 3s instalaci3ns provisionais.

Traslado de Centro de Sa3de de A Capela 3s novas instalaci3ns.

Actualizaci3n dos xestores de Informix de farmacia, laboratorio, xesti3n e formaci3n 3 vers3n 12.10 FC9.

Instalaci3n da nova librer3a de cintas MSL6480.

Migraci3n dos servidores Windows 3 nova plataforma de monitorizaci3n OMi.

Pol3ticas de mitigaci3n ransomware (WannaCry).

Adaptaci3n de procedemento de parcheo de seguridade de equipos a nova pol3tica de parches de Microsoft.

Normalizaci3n de enlaces 10G para servidores blade (instalaci3n VC Flex-10/10D en chasis C-7000).

Instalaci3n do novo sistema de extinci3n de incendios no CPD.

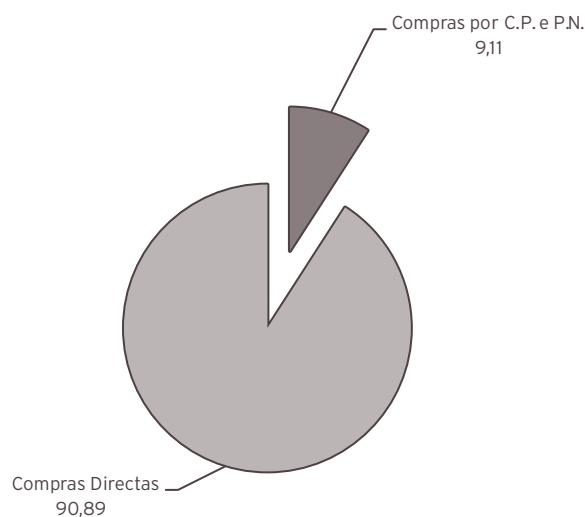
Instalaci3n de m3viles de emerxencia, tanto en Centros de Sa3de como no Hospital Arquitecto Marcide.

Actualizaci3n de VirtualCenter de VMWare

SUBMINISTRACIÓNS

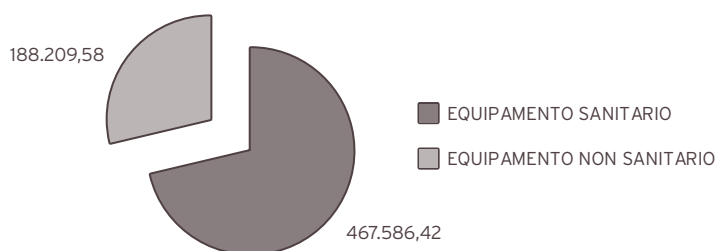
PEDIDOS-COMPRAS-CONSUMOS ANO 2017				
EPIGRAFE	DESCRICIÓN	COMPRAS 2017	COMPRAS 2016	% var.
22000	Material de oficina non inventariable	180.919,38	192.672,00	-6,10
22002	Material informático non amortizable	50.482,44	51.357,00	-1,70
22113	Inst. e pequeno utillaxe sanitario	412.101,10	395.862,00	4,10
22114	Inst. e pequeno utillaxe non sanitario	15.001,99	14.701,00	2,05
22115	Implantes	3.493.350,66	3.347.484,00	4,36
22116	Outro material sanitario	6.734.641,98	6.753.807,00	-0,28
22117	Mat. non sanitario para consumo e reposición	14.347,19	15.330,00	-6,41
22119	Mat. de laboratorio	4.705.206,53	4.624.811,00	1,74
22120	Mat. de radioloxía	29.433,22	31.193,00	-5,64
22199	Outros suministros	155.474,41	138.507,00	12,25
TOTAIS		15.790.958,90	15.565.724,00	

COMPRAS POR TIPO DE ADQUISICIÓN ANO 2017		
Compras por CP e PN	1.438.826,98	9,11%
Compras directas	14.352.131,92	90,89%
Total compras	15.790.958,90	100,00%



PLAN DE NECESIDADES AÑO 2017

Equipamento sanitario	467.586,42
Equipamento non sanitario	188.209,58
Total Plan Necesidades	655.796,00



XESTIÓN ECONÓMICA

ACTIVIDADE

	Exercicio 2017	Exercicio 2016
Contabilidade orzamentaria:		
- Facturas tramitadas	43.929	33.043
- Documentos contables emitidos:	18.553	15.783
· Orzamentarios	18.431	15.651
· Extraorzamentarios	122	132
Contabilidade financeira:		
- Nº de asentos contables	0	0
Facturación a terceiros:		
- Nº de facturas emitidas por asistencia sanitaria	4.038	3.741
- Importe facturado	2.184.859,35	2.145.728,71
- Importe cobramentos realizados por asistencia sanitaria	1.877.412,26	2.073.943,27
- Expedientes tramitados por vía de constrinximento	42	88

CONTROL DE XESTIÓN

	2017	2016
Consultas dos servizos	451	400
Informes	900	870
Listaxes	850	825

OUTRA ACTIVIDADE

Confección e revisión da Memoria anual e Polidíptico da Área Sanitaria de Ferrol
 Seguemento periódico de obxectivos incluídos no Acordo de Xestión
 Seguemento periódico de obxectivos propios do complexo hospitalario
 Elaboración de "Estadística anual de establecementos sanitarios con réxime de internado" do Ministerio de Sanidad e Consumo
 Control e seguemento da actividade e custo dos programas de autoconcertación
 Elaboración de cadro de mandos mensual de Atención Especializada
 Elaboración de cadro de mandos mensual de Atención Primaria, xeral e por centros
 Rexistro e verificación da actividade cirúrxica
 Elaboración de informes específicos para as distintas direccións e servizos do complexo hospitalario
 Participación no "Programa de análise e desenvolvemento dos GDR" no Sistema Nacional de Salud
 Confección de informes quincenais sobre listas de espera cirúrxica e de consultas
 Seguemento de actividade diaria de urxencias
 Cálculo de custos de análises sanitario
 Realización do estudo comparativo de gastos farmacéuticos hospitalario e por recetas

PRESTACIÓNS E CONCERTOS

ACTIVIDADE

PRESTACIÓN ORTOPROTÉSICA

	Periodo Medio de Tramitación de Expedientes		Importe	
	2017	2016	2017	2016
Días entre solicitude-informe proposta	19,56	17,02		
Días entre solicitude-resolución	22,57	21,70		
Prescricións totais	4.351	3.923		
Solicitudes de prescricións do ano con Resolución a 31 de decembro	3.245	2.396	735.938,63	762.731,71
Solicitudes de prescricións do ano pendentes a 31 de decembro	16	369	9.992,00	51.976,03
Prescricións do ano sen solicitude a 31 de decembro	1.090	1.158		

DESPRAZAMENTOS

	Periodo Medio de Tramitación de Expedientes		Importe	
	2017	2016	2017	2016
Días entre solicitud-informe propuesta	16,48	12,97		
Días entre solicitud-resolución	20,12	17,26		
Solicitudes totais	917	899		
Solicitudes do ano con Resolución a 31 de decembro	910	866	177.755,06	172.705,23
Solicitudes do ano pendentes a 31 de decembro	0	33	0,00	6.572,80

TERAPIA RESPIRATORIA

	2017	2016
Doentes	2.389	2.273
Sesiões	842.840	808.943

Reintegro gasto farmacéutico

Xestión administrativa de asistencia sanitaria con medios alleos e actividade concertada.

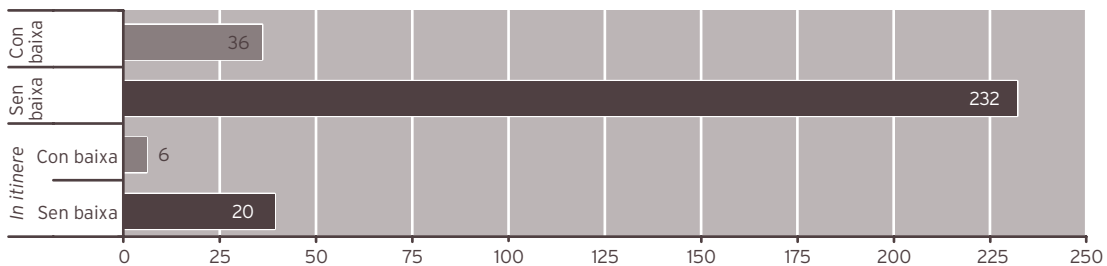
Sistema préstamo de cadeira

MEDICINA PREVENTIVA

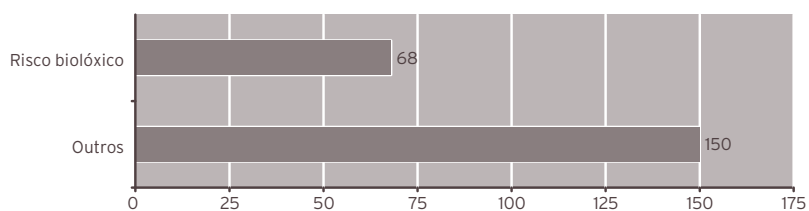
	2017	2016	% var.
Interconsultas	413	583	-29,16%
Vacinacións	2.324	2.229	4,26%
Tétano	76	106	-28,30%
Hepatite A	294	507	-42,01%
Hepatite B	341	367	-7,08%
Pneumocócica	310	391	-20,72%
Gripe	470	2	23.400,00%
Febre amarela	117	108	8,33%
Outros	716	748	-4,28%

UNIDADE DE PREVENCIÓN DE RISCOS LABORAIS

ACCIDENTES LABORAIS		2017
Con baixa		36
Sen baixa		232
<i>In itinere</i>	Con baixa	6
	Sen baixa	20
Total accidentes laborais		294



Accidentes laborais no lugar de traballo		2017
Risco biolóxico		68
Outros		150
Total accidentes no lugar de traballo		218



VIXILANCIA DA SAÚDE		2017
Realización de exames de saúde a demanda		759
Realización de exames de saúde por 1º contrato		81
Realización de exames de saúde programados		392

ADMISIÓN, ARQUIVO E DOCUMENTACIÓN CLÍNICA

	2017	2016	% var.
Apertura de historias clínicas	4.398	4.496	-2,18
Préstamos de historias clínicas	36.571	49.360	-25,91
Movimentos internos de historias	2.711	2.552	6,23
Altas codificadas	15.374	15.003	2,47
Explotación CMBD por petición servizos médicos	86	75	14,67
Informes ao xulgado	613	405	51,36

ATENCIÓN AO PACIENTE

	2017	2016	% var.
Número total de reclamacións	6.710	5.683	18,07
Número total de reclamacións finalizadas	6.710	5.683	18,07
% reclamacións finalizadas	100,00	100,00	0,00
Media anual de días empregados na tramitación	8,84	7,92	11,62

BIBLIOTECA

	2017	2016	% var.
SOD INTERNO - Peticións artigos a outros centros	3.071	2.826	8,67
SOD EXTERNO - Peticións artigos ao noso centro	1.394	1.909	-26,98
Total artigos tramitados	4.465	4.735	-5,70
PIB - Libros prestados por outros centros a nós	2	7	-71,43
PIB - Libros prestados por nós a outros centros	5	17	-70,59
Libros prestados aos nosos usuarios	135	142	-4,93
Libros ingresados en catálogo no 2016	49	53	-7,55
Cursos de formación impartidos a usuarios	13	14	-7,14
Número de alumnos asistentes aos cursos	261	273	-4,40
Buscas bibliográficas	96	114	-15,79
Revistas biblioteca virtual			
Revistas accesibles dende Mergullador	3.175	5.418	-41,40
Revistas suscritas en Bibliosáude	763	697	9,47
Revistas Área Sanitaria de Ferrol			
Impresas	11	9	22,22
Paquetes electrónicos	3.663	3.365	8,86

Cursos de formación impartidos/organizados pola biblioteca 2017

CVN da Fecyt. 21 de febreiro de 2017. 2 horas

Zotero. Xestor bibliográfico. 29 de marzo de 2017. 2,5 horas

Pubmed Avanzafdo. 25 de abril de 2017. 2 horas

Búsquedas bibliográficas nivel básico : Mergullador, Medes, Ibecs, Cuiden y Pubmed, Dialnet, Scielo, Recolecta. 30 de maio de 2017. 4 horas

Micromedex. Base de datos sobre farmacoloxía. 31 de outubro de 2017. 2 horas

Sesión clínica Xeral sobre RUNA o repositorio do Sergas e a Consellería de Sanidade. 19 de outubro de 2017. Ferrol.

Sesión R1 CVN e ORCID. 1 de febreiro de 2017.

Sesión R1 Bibliosáude e Mergullador. 7 de xuño de 2017

Sesión R1 Recursos de apoio á toma de decisións: Dynamed, Uptodate, Fisterra. 6 de setembro de 2017

Sesión R1 Pubmed Iniciación. 4 de outubro de 2017

Sesión R1 Zotero, 8 de novembro de 2017

Sesión R1 Recursos de busca en español. Dialnet, Medes, IBECS, Cuiden Plus. 13 de decembro de 2017

UNIDADE DE DOCENCIA

DOCENCIA			
Docencia posgraduado			
Recursos humanos	2017	2016	% var.
Persoal facultativo	1	1	0,00
Persoal Administrativo	1	1	0,00

PRAZAS OFERTADAS NA ÁREA SANITARIA DE FERROL

MIR

Especialidade	Prazas ofertadas
Análises Clínicas	1
Cirurgía Ortopédica e Traumatoloxía	1
Cirurgía Xeral e do Aparello Dixestivo	1
Dermatoloxía	1
Farmacía Hospitalaria	1
Medicina Familiar e Comunitaria	6
Medicina Interna	1
Neuroloxía	1
Obstetricia e Xinecoloxía	1
Oftalmoloxía	1
Pediatría e Áreas Específicas	1
Psicoloxía Clínica	1
Psiquiatría	1
Radiodiagnóstico	1
Uroloxía	1
Total prazas	20

EIR

Especialidade	Prazas ofertadas
Familiar e Comunitaria	4
Matrona (Obstetricia - Xinecoloxía)	2
Total prazas	6

NÚMERO DE RESIDENTES POR ESPECIALIDADE NA ÁREA SANITARIA DE FERROL

MIR

Especialidade	Núm. residentes
Análises Clínicas	1
Cirurgía Ortopédica e Traumatoloxía	5
Cirurgía Xeral e do Aparello Dixestivo	4
Dermatoloxía	3
Farmacía Hospitalaria	4
Medicina Familiar e Comunitaria	20
Medicina Interna	5
Neuroloxía	3
Obstetricia e Xinecoloxía	4
Oftalmoloxía	4
Pediatría e Áreas Específicas	4
Psicoloxía Clínica	4
Psiquiatría	4
Radiodiagnóstico	3
Uroloxía	4
Total prazas	72

EIR

Especialidade	Prazas ofertadas
Familiar e Comunitaria	8
Matrona (Obstetricia - Xinecoloxía)	4
Total prazas	12

ACTIVIDADE DOCENCIA

COMUNICACIÓNS, PONENCIAS E DOCENCIA

ACTIVIDADE DOCENTE UFC

MARIA LUISA FRAGA SAMPEDRO

ASISTENCIA A ACTIVIDADES FORMATIVAS	ASISTENCIA A CONGRESOS E XORNADAS	COMUNICACIÓNS	OUTRAS ACTIVIDADES
<p>· A SAÚDE DA POBOACION INMIGRANTE. Entidade: ACREDITADO POLA COMISIÓN DE FORMACIÓN CONTINUADA AUTONÓMICA Organizado por: EOXI FERROL Nº Horas: 8 Número Créditos: 1,40 Data Inicio: 08/05/2017 Data Finalización: 10/05/2017</p>	<p>X CONGRESO NACIONAL DE FAECAP, I CONGRESO DE ACAMEC Y VII ENCUENTRO NACIONAL DE EIR Y TUTORES . TOLEDO Entidade: FAECAP Nº Horas: 3,45 Número Créditos: 0,30 Data Inicio: 30/03/2017 Data Finalización: 01/04/2017</p>	<p>COMUNICACIÓN ORAL. X CONGRESO NACIONAL DE FAECAP, I CONGRESO DE ACAMEC Y VII ENCUENTRO NACIONAL DE EIR Y TUTORES Comunicación poster : Calidad Docente y Satisfacción con las Rotaciones de los EIR de Familia y Comunitaria del Área Sanitaria de Ferrol y A Coruña. X CONGRESO NACIONAL DE FAECAP, I CONGRESO DE ACAMEC Y VII ENCUENTRO NACIONAL DE EIR Y TUTORES</p>	<p>Presidenta da subcomisión de docencia de enfermería FyC. 8 residentes. Coordinador de las prácticas clínicas de: · 58 alumnos de 3º curso grado de enfermería de 3º y 3º de 4º curso · 22 alumnos de grado de terapia ocupacional · 40 alumnos de grado de podoloxía</p>
<p>· VI XORNADA DE XINECOLOXIA: ENDOCRINOLOGIA XINECOLOXIA E ESTERILIDADE NUN AREA SANITARIA. Entidade: ACREDITADO POLA COMISIÓN DE FORMACIÓN CONTINUADA AUTONÓMICA Organizado por: EOXI FERROL Nº Horas: 3,50 Número Créditos: 0,40 Data Inicio: 25/05/2017 Data Finalización: 25/05/2017</p>			
<p>· CURSO DE REDACCION DE ARTICULOS CIENTIFICOS. Entidade: CONVOCADOS POR CENTROS SERGAS Organizado por: EOXI FERROL Nº Horas: 2 Data Inicio: 07/06/2017 Data Finalización: 07/06/2017</p>			
<p>· II XORNADA DE ASISTENCIA SANITARIA INTEGRADA DA XXI FERROL. Entidade: ACREDITADO POLA COMISIÓN DE FORMACIÓN CONTINUADA AUTONÓMICA Organizado por: EOXI FERROL Nº Horas: 3 Número Créditos: 0,40 Data Inicio: 23/11/2017 Data Finalización: 23/11/2017</p>			

ASISTENCIA A ACTIVIDADES FORMATIVAS	ASISTENCIA A CONGRESOS E XORNADAS	OUTRAS ACTIVIDADES
<ul style="list-style-type: none">· COMO DESEÑAR PRESENTACIÓNS EFICACES. Organizado por: EOXI FERROL Nº de Horas: 8 Data inicio: 07/02/2017 Data Finalización: 08/02/2017	<p>I JORNADA GALLEGA DE ENFERMERÍA DE SALUD MENTAL. Entidade: ACREDITADO POR CÁTEDRA FRANCISCO VENTOSA. UNIVERSIDAD DE ALCALÁ Organizado por: AEESME Nº Horas: 5 Número Créditos: 0,80 Data Inicio: 25/05/2017 Data Finalización: 25/05/2017</p>	<p>Titora de alumnos pregrao:</p> <ul style="list-style-type: none">· Ciclo medio de Farmacia e parafarmacia no período de 04/04/2017 a 20/06/2017, dous alumnos.· Ciclo Medio de Coidados Auxiliares de Enfermaría no período comprendido de 19/09/2017 ao 19/12/2017, doce alumnas.
<ul style="list-style-type: none">· XESTION DE CALIDADE PROCESOS E AUDITORIAS. Entidade: ACREDITADO POLA COMISIÓN DE FORMACIÓN CONTINUADA AUTONÓMICA Organizado por: EOXI FERROL Nº de Horas: 12 Número Créditos: 2,6 Data inicio: 7/06/2018 Data Finalización: 12 /06/2017		
<ul style="list-style-type: none">· RESPETO AOS DEREITOS DOS PACIENTES NA ATENCIÓN AO FINAL DA VIDA. Entidade: ACREDITADO POLA COMISIÓN DE FORMACIÓN CONTINUADA AUTONÓMICA Organizado por: EOXI FERROL Nº de Horas: 2 Número Créditos: 0,40 Data inicio: 04/10/2017 Data Finalización: 04/10/2017		
<ul style="list-style-type: none">· COÑECEMENTOS DOS TCAE DAS ÚLCERAS POR PRESIÓN. Entidade: ACREDITADO POLA COMISIÓN DE FORMACIÓN CONTINUADA AUTONÓMICA Organizado por: EOXI FERROL Nº de Horas: 4 Número Créditos: 0,70 Data inicio: 11/12/2017 Data Finalización: 11/12/2017		
<ul style="list-style-type: none">· V EDCC SALUD LOCAL modalidade on-line. Entidade: ACREDITADO POLA COMISIÓN DE FORMACIÓN CONTINUADA DAS PROFESIONS SANITARIAS DA COMUNIDADE DE MADRID-SISTEMA NACIONAL DE SAÚDE Organizado por: MINISTERIO DE SANIDADE SERVICIOS SOCIALES E IGUALDADE Nº de Horas: 50 Número Créditos: 8,4 Data inicio: 03/07/2017 Data Finalización 06/11/2017		

ACTIVIDADE DOCENTE DO PERSOAL DE ENFERMARÍA ANO 2017

FRANCISCO BERNABEU PIÑEIRO

CENTRO: C. SAÚDE DE NEDA

DOCENCIA IMPARTIDA: GRADO EN ENFERMARÍA, GRADO EN PODOLOXÍA E MASTER DE PREVENCIÓN DE RISCOS LABORÁIS DA FACULTADE DE CIENCIAS DO TRABALLO.

DATAS: CURSO ACADÉMICO 2016-2017 Y 2017-2018.

Nº HORAS IMPARTIDAS: 170

CRÉDITOS: 17

ENTIDADE ORGANIZADORA: UNIVERDIDADE DA CORUÑA.

BRUNO CHACON SOUTO

CENTRO: HOSPITAL NOVOA SANTOS.

UNIDADE: FISIOTERAPIA

DOCENCIA IMPARTIDA: COIDADOS DE ENFERMARIA NO PACIENTE POSTCIRÚRXICO

DATAS: 20, 21 E 23 DE MARZO DE 2017

Nº HORAS IMPARTIDAS: 1 HORA

CRÉDITOS: 2,2

ENTIDADE ORGANIZADORA: XERENCIA DE XESTIÓN INTEGRADA DE FERROL

IGNACIO COUSELO FERNÁNDEZ

CENTRO: C. SAÚDE DE NARÓN

DOCENCIA IMPARTIDA: CIRCUITO DE ADESTRAMENTO EN HABILIDADES PARA ENFERMARÍA DE ATENCIÓN PRIMARIA (Código ACIS 175984)

DATAS: 2 Outubro 2017

Nº HORAS IMPARTIDAS: 4

ENTIDADE ORGANIZADORA: ACIS

CRISTINA GARCÍA PAZOS

CENTRO: HOSPITAL NAVAL **UNIDADE:** PSCC-ETAC

DOCENCIA IMPARTIDA: TRASTORNO MENTAL SEVERO. ABORDAXE NA COMUNIDADE.

DATAS: 29 NOVIEMBRE 2017

Nº HORAS IMPARTIDAS: 2 HORAS

ENTIDADE ORGANIZADORA: AXENCIA DE COÑECEMENTO EN SAÚDE - ACIS

DANIEL LÓPEZ FRESNO

CENTRO: C. S. FONTENLA MARISTANY (FERROL) EIR 2º ANO EFeC

COMUNICACIÓNS:

- Asistencia e participación no X Congreso Nacional de FAECAP, I Congreso de ACAMEC e VII Encontro Nacional de EIR e de Tutores, celebrado o 30 e 31 de Marzo e 1 de Abril de 2017 en Toledo. En dito Congreso, presentou as seguintes comunicacións en formato Póster:
 - I.- "Abordaxe no farmacolóxico del paciente con fibromialgia en Atención Primaria" como segundo autor.
 - II.- "Detección precoz de la Enfermedad Pulmonar Obstructiva Crónica (EPOC) en Atención Primaria" como segundo autor.
 - III.- "Abordaje de la Adopción Internacional para la prevención de problemas psicopatológicos" como primer autor.
- Participación en el VI Congreso Luso-Espanhol de Estudiantes de Enfermagem con la presentación como 4º autor de la Comunicación Poster titulada "Pulpitos Solidarios". Congreso celebrado en la Escuela Superior de Salud de Santarém el 20 y 21 de Abril de 2017 y centrado en el tema: "Enfermería: Formar y cuidar- Diversidad y Singularidad".

Mª PATRICIA PAZ RAMIL

CENTRO: C. SAÚDE DE CARANZA

COMUNICACIÓNS:

Comunicación póster: "El Hipotiroidismo en el embarazo, ¿Por qué debería importarnos?". Paz Ramil, M.P.; Collazo Babío, L.M.

Comunicación póster: "Promoción y educación para la salud en los centros de educación primaria españoles; características, eficacia y papel de la enfermera". Canal García, E.; Gómez Facorro, N.; Paz Ramil, M.P.

Comunicación oral: "Evolución y seguimiento de herida abrasiva por cemento. Utilidad de cura Mólndal.". Villaverde Fonseca, I. Paz Ramil, M.P.; Hernández Adeba, M.R.

Mª PILAR LÓPEZ-SASTRE NÚÑEZ

CENTRO: CHUF

UNIDADE: URXENCIAS

TÍTULO DO CURSO: BÁSICO DE TÉCNICAS INVASIVAS -Ed 1

DATAS: 4/4/2017 y 5/4/2017

Nº HORAS IMPARTIDAS: 4

ENTIDADE ORGANIZADORA: ACREDITADO POLA COMISIÓN DE FORMACIÓN CONTINUADA AUTONÓMICA

TÍTULO DO CURSO: SOPORTE VITAL BÁSICO ADULTO E PEDIÁTRICO PARA PERSONAL SANITARIO- Ed 1

DATAS: 13/3/2017

Nº HORAS IMPARTIDAS: 3

ENTIDADE ORGANIZADORA: ACREDITADO POLA COMISIÓN DE FORMACIÓN CONTINUADA AUTONÓMICA

LAURA REYES VALDIVIESO

CENTRO: C. SAÚDE DE NARÓN EIR 2º AÑO EFec

COMUNICACIÓNS:

- Asistencia e participación no X Congreso Nacional de FAECAP, I Congreso de ACAMEC e VII Encontro Nacional de EIR e de Tutores, celebrado o 30 e 31 de Marzo e 1 de Abril de 2017 en Toledo. En dito Congreso, presentou as seguintes comunicacións en formato Póster:

I.- "Abordaxe no farmacolóxico do paciente con fibromialgia en Atención Primaria" como primeiro autor.

II.- "Detección precoz de la Enfermedad Pulmonar Obstructiva Crónica (EPOC) en Atención Primaria" como primeiro autor.

III. "Abordaxe de la Adopción Internacional para la prevención de problemas psicopatolóxicos" como segundo autor.

- Participación en el VI Congreso Luso-Espanhol de Estudiantes de Enfermagem con la presentación como 3ª autora de la Comunicación Poster titulada "Pulпитos Solidarios". Congreso celebrado en la Escuela Superior de Salud de Santarém el 20 y 21 de Abril de 2017 y centrado en el tema: "Enfermería: Formar y cuidar- Diversidad y Singularidad".

MARIA NOELIA SALGUEIRO LOPEZ

CENTRO: CHUF

UNIDADE: 7ª MEDICINA INTERNA

TÍTULO DO CURSO: SILICON MODULO DE ADMINISTRACION DE MEDICACIÓN PARA ENFERMERÍA

DATAS: 09/02/2017; 29/06/2017; 26/10/2017

Nº HORAS IMPARTIDAS: 4 HORAS POR CURSO

ENTIDADE ORGANIZADORA: FORMACIÓN XERENCIA FERROL

MIGUEL ANGEL TALAVERA VALVERDE**CENTRO:** CHUF**UNIDADE:** HOSPITALIZACIÓN A PSIQUIATRÍA

Phd. Msc. OT

(1) Universidade da Coruña, Unidade de investigación Integra Saúde, Departamento Ciencias da Saúde, Facultade de Ciencias da Saúde, Oza, 15071, Spain.

(2) Xerencia de Xestión Integrada de Ferrol, Servizo de Psiquiatría, Estrada da residencia s/n, 15405 Ferrol, Spain

(3) Director de Revista TOG (A Coruña).

ARTIGOS EN REVISTAS (Internacionais):

- **Título:** 100 anos de terapia.
Autor: Talavera Valverde MA.
Volumen: 14
Número: 25
Data de publicación: Marzo 2017
Editorial Revista terapia ocupacional Galicia. TOG (A Coruña) www.revistatog.com
ISSN 1885-527X.
Tamaño: 1-6 páxinas
- **Título:** Os lobbies da terapia ocupacional.
Autor: Talavera Valverde MA.
Volumen: 14
Número: 26
Data de publicación: Novembro 2017
Editorial Revista terapia ocupacional Galicia. TOG (A Coruña) www.revistatog.com
ISSN 1885-527X.
Tamaño: 1-6 páxinas

AUTORIA DE LIBRO

- **Título:** El artículo científico en Terapia Ocupacional.
Autoría: Sobrido Prieto M, Talavera Valverde MA, Gutiérrez Couto U.
Editorial Síntesis España.
Edición: 1ª edición
ISBN Outubro 2017

PONENCIAS E COMUNICACIÓN (Internacional)

- **Título:** Razonamento clínico en estudantes de terapia ocupacional.
Autor: Talavera Valverde MA, Reyes Torres A, Moruno Miralles P.
Sede Universidad del Valle. Colombia
Data: Outubro 2017

PARTICIPACIÓN EN ACTIVIDADES DOCENTES

- **Formación grado**
Profesorado: Profesor asociado PO6 Tipo1.
Universidade: Universidade da Coruña. Facultade de Ciencias da Saúde.
Departamento: Ciencias da Saúde.
Área de coñecemento: Enfermaría.
Área funcional: Terapia ocupacional.
- **Docencia:**
Traballo fin de grao [653G01401].
Estadías prácticas V [653G01307].
Estadías prácticas VII [653G01404].

CURSOS E SEMINARIOS

- **Formación para profesionais**
Título: Elaboración de artigos científicos en Trabajo Social
Tipo: Curso de formación
Labor: Docente
Organizado: Colexio de Traballadores Sociais de Galicia
- **Formación específica PIR (Servicio de psiquiatría de Ferrol)**
Título: Metodoloxía Investigación
Tipo: Formación específica PIR.
Labor: Docente.
Organizado: Comisión de docencia Servizo de psiquiatría de Ferrol

MIGUEL ANGEL TALAVERA VALVERDE (continuación)

- **Formación específica MIR** (Servizo de psiquiatría de Ferrol)
Título: Metodología Investigación
Tipo: Formación específica MIR.
Labor: Docente.
Organizado: Comisión de docencia Servizo de psiquiatría de Ferrol

PARTICIPACIÓN EN PROYECTOS DE INVESTIGACIÓN

- **Título:** Análisis da identidade profesional en docentes da especialidade de Formación e Orientacion Laboral.
Organismo: Universidade de Santiago de Compostela. España.
Tipo: Proyectos de investigación non competitivos.

OUTROS

Miembro tribunal de Tesis Doctoral

- **Título:** Repercussions del sentit en la volició i les seves aplicacions en teràpia ocupacional: El cas de l'activitat de teixir per un mateix/a o per a altres
Labor: Vogal
Organizado: Universidad de VIC
Carácter: Nacional
Data: Setembro 2017
- **Título:** Acerca de las Ocupaciones Colectivas, Sentido de Comunidad y Bienestar/Malestar Psicosocial. Con jóvenes transgresores de territorios Populares
Labor: Vogal
Organizado: Universidad de VIC
Carácter: Nacional
Data: Decembro 2017

Miembro tribunal de Trabajos Fin de Grado

Labor: Vogal
Organizado: Universidade da Coruña
Carácter: Nacional
Data: Xullo 2017

MARÍA CARMEN MORETE PÉREZ

CENTRO: DIXESTIVO C. EXTERNAS

COMUNICACIÓNS:

- “ ¿ Cómo valora el paciente con Enfermedad de Crohn la posibilidad de autocontrol mediante una App ?”
Premio Mejor Comunicación Oral
Reunión Nacional de Geteii, Madrid 5 Octubre 2017
Autores: Morete Pérez M, Echarri Piudo A, Fraga Iriso R, Ollero Pena V.
- “ Guía Práctica de Enfermería en EII”
Capitulo 3.4.7. Vacunas
(Ed. Inspira Network Group.2017.Capitulo.3.3.7:116-125. ISBN:978-84-608-4295-8)
Capitulo 3.4.8. Viajes y EII
(Ed. Inspira Network Group.2017.Capitulo.3.3.8:126-130. ISBN:978-84-608-4295-8)

DOCENCIA IMPARTIDA:

Participación en el programa de Rotación EIGA/MSD en Unidad de EII del CHU Ferrol.
Red Multicéntrica de Excelencia en Enfermedad Inflamatoria Intestinal.
Organización de la 1ª Jornada Rotación de Enfermería EII de Galicia. Estancia práctico-teórica en la Unidad EII Ferrol.
“Rol de Enfermería EII en la Unidad Multidisciplinar”. 27 Junio, Ferrol

ACTIVIDADE DOCENTE NEUROLOXÍA

ARTIGOS EN REVISTAS

Dra. Macías

- Pseudodemencia, simulación y venganza en la antigua Grecia: Odiseo y Palamedes. A. Puy Nuñez, A. Guitian Pena, J.M. Pías Peleiteiro, M. Macías Arribí, J.M. Aldrey Vázquez. *Neurosciences and History* 2016; 4(2): 47-50

Dr. Santos

- Comorbid conditions associated with Parkinson's disease: A longitudinal and comparative study with Alzheimer disease and control subjects. Santos García D, Suárez Castro E, Expósito I, de Deus T, Tuñas C, Aneiros A, López Fernández M, Núñez Arias D, Bermúdez Torres M. *J Neuro Sci* 2017;373:210-5.
- Inter-rater variability in motor function assessment in Parkinson's disease between experts in movement disorders and nurses specialising in PD management. De Deus Fonticoba T, Santos García D, Macías Arribí M. *Neurología* 2017 (epub ahead of print).

Dr. Llana

- Patient satisfaction with ExtaviPro™ 30G, a new auto-injector for administering interferon β 1b in multiple sclerosis: results from a real-world, observational EXCHANGE study.
- Hoffmann FA, Trenova A, Llana MA, Fischer J, Lus G, von Bredow D, Lara N, Lam E, Van Hoef M, Bakshi R.
- *BMC Neurol.* 2017 Aug 9;17(1):156. doi: 10.1186/s12883-017-0928-9.

PONENCIAS E COMUNICACIONES

Dr. Abella

- Sesión clínica en el servicio: "Brivaracetam: nuevo FAE", en febrero de 2017.
- Sesión clínica en el servicio: "Novedades del Perampanel", en abril de 2017.
- Sesión clínica en Urgencias del CHUF: "Actualización en tratamientos antiepilépticos en urgencias".
- Sesión clínica servicio neurología: Elección FAE en comorbilidad psiquiátrica, jueves 9 de noviembre.
- Ponencia en el II Curso de Formación en Epilepsia de Galicia, "Elección FAE en comorbilidad psiquiátrica", celebrado en Sanxenxo el 11 de noviembre de 2017.
- Ponencia en la reunión "Monoterapia de Lacosamida. Brivaracetam: situaciones actuales de uso y experiencia un año después", celebrada en A Coruña el 17 de noviembre, con el título: "Lacosamida en monoterapia".

Dr. Santos

- Optimización con terapias que utilizan sistemas de infusión. Criterios para la mejor elección: levodopa gastrointestinal en ic. Ponencia oral. VII Seminario Nacional sobre Enfermedad de Parkinson. Las Palmas de Gran Canaria, 3 y 4 de Marzo de 2017.
- Puesta en práctica de los resultados de los ensayos con RASAGILINA: cuándo usarlo y porqué. ACTUALIZACIÓN EN EM Y PARKINSON. Reunión Gallega. Santiago de Compostela, 25 de Abril de 2017
- Motor complications and others of therapy but not non-motor symptoms burden predict short-term mortality in non-demented Parkinson's disease patients. Santos-García D1*, Suárez-Castro E1, Expósito-Ruiz I1, Tuñas-Gesto C1, Aneiros-Díaz A1, López-Fernández M1, de Deus-Fonticoba T1, Núñez-Arias D2, Hernandez J3. Comunicación póster. 21 TH INTERNATIONAL CONGRESS OF PARKINSON'S DISEASE AND MOVEMENT DISORDERS, Vancouver, 4-8 de Junio de 2017.
- Nuevos tratamientos y terapias no farmacológicas en la enfermedad de Parkinson. Lo más relevante de la MDS 2017, Vancouver. IV Reunión Nacional de Enfermedad de Parkinson Avanzada. Ponencia oral. Madrid, 29-30 Septiembre de 2017.
- Inicio de tratamiento con infusión de levodopa enteral: ¿es realmente necesaria la fase de prueba con sonda nasojunal? Posiblemente no en la mayoría de los casos. Diego Santos-García y Teresa de Deus-Fonticoba. Comunicación póster. LXIX Reunión anual de la Sociedad Española de Neurología, Valencia, 21 al 25 de Noviembre de 2017.
- Estudio de sintomatología y medidas de salud autopercebidas en pacientes con infusión intestinal continua de levodopa-carbidopa, y sus cuidadores, para el tratamiento de la enfermedad de Parkinson. Francesc Valdeoriolla Serra, María José Catalán Alonso, Francisco Escamilla Sevilla, Eric Freire Álvarez, Jesús Olivares Romero, Esther Cubo Delgado, Diego Santos García, Juan Carlos Parra Ríaza, Gloria Arroyo González. Comunicación póster. LXIX Reunión anual de la Sociedad Española de Neurología, Valencia, 21 al 25 de Noviembre de 2017.
- Taller Terapias en la enfermedad de Parkinson avanzada. Levodopa enteral. Nivel inicial. Ponencia oral. LXIX Reunión anual de la Sociedad Española de Neurología, Valencia, 21 al 25 de Noviembre de 2017.

Dr. Aneiros

- Participación como tutor docente de los residentes de Neurología del CHUF.
- Participación como tutor colaborador de los residentes de Medicina de Familia y comunitaria, Psiquiatría, Medicina Interna y Psiquiatría, que rotan en la sección de Neurología del CHUF.
- Participación como tutor del programa Atlantis de prácticas de observación en el entorno hospitalario para estudiantes de Pre-medicina de Estados Unidos. Mayo-agosto 2017. CHUF.
- Participación en el curso como tutor: taller de técnicas básicas y avanzadas en el aula de simulación. Taller de punción lumbar. Mayo 2016.
- Circuito de adiestramiento en habilidades de Neuroloxía-Programa asistencial práctico de ACIS: Manejo de fármacos en Epilepsia dirigido a médicos de Atención Primaria. Hospital Naval-aula de formación. 6 junio 2017.
- Curso Acis- Manejo de Ictus en puntos de Atención Continuada de Atención Primaria. Plan gallego de atención al Ictus. Ambulatorio Fontenla-Maristany. Ferrol. 13 de xuño de 2017.
- Actualización en Esclerosis Múltiple. Teriflunomida-Beneficios a largo plazo Vilalba. 24 mayo 2017.
- Presentación del protocolo de atención al Ictus-Código Ictus en el Área Sanitaria de Ferrol.
- Atención Nutricional al Ictus. Sección de Neurología. CHUF. Febrero de 2017.
- Protocolo actualizado de la Atención al Ictus-Código Ictus en el CHUF. Noviembre 2017.

Dr. Llana

- Sesión clínica en el curso "El método clínico en Neurología" de la Sociedad Gallega de Neurología: "Diagnóstico diferencial de la EM" (septiembre/2017; Vigo)
- Sesión clínica en nuestra Sección de NRL --> "La RM en el diagnóstico diferencial de la EM" (octubre/2017; Ferrol)
- Sesión Clínica en la "Reunión anual de la SEN" --> "Impacto global de la EM" (Reunión anual de la Sociedad Española de Neurología; noviembre/2017; Valencia)
- Sesión clínica en el curso "Abordaje multidisciplinar de la EM" --> "Criterios de fallo terapéutico en EM" (noviembre/2017; Santiago de Compostela)
- Sesión Clínica en la Sección de Neurología del CHUF "Esclerosis Múltiple y mujer". Marzo/2017.
- Sesión Clínica en la Sección de Neurología del CHUF "Diagnóstico diferencial de la Esclerosis Múltiple". Octubre/2017.
- Ponencia "Brotos sensitivos en EM; ¿importan, o no?". Reunión "Mirando al Norte". Gijón, 16 y 17 de junio de 2017.
- Ponencia "Epidemiología de la Esclerosis Múltiple en el Área Sanitaria de Ferrol". Grupo de Neuroepidemiología. Reunión anual de la Sociedad Española de Neurología. Valencia, noviembre/2017.

Dra. Vilas

- Vilas-Riotorto, V., Santos-García, D. y Salgado-Rodríguez, D. "Influencia de variables socio-demográficas y reserva cognitiva en Fluencia Verbal en pacientes con enfermedad de Parkinson en un contexto bilingüe." Comunicación formato póster en el X Congreso Nacional de Neuropsicología (Fanpse), celebrado del 1 de marzo de 2018 al 3 de marzo de 2018 en la ciudad de Valencia.
- Envejecimiento en personas con Trastorno del Desarrollo Intelectual. 15 de febrero de 2018.

PARTICIPACIÓN EN ACTIVIDADES DOCENTES

Dra. Macías

- PROBLEMAS ÉTICOS EN DEMENCIA AVANZADA, EOXI, Octubre 2017
- Charlas saludables: colaboración de EOXI con La Voz de Galicia. Demencia: ¿envejecimiento normal o patológico?

Dr. Llaneza

- Jornada de puertas abiertas, en el Área Sanitaria de Ferrol, para pacientes con Esclerosis Múltiple (Día Mundial de la Esclerosis Múltiple); 31 de mayo de 2017

PARTICIPACIÓN EN CURSOS E SEMINARIOS

Dr. Abella

- Realización del curso online "Guía de buena práctica clínica en geriatría - Insomnio", acreditado con 3.2 créditos.

Dra. Macías

- CURSO DE BUENA PRACTICA CLINICA EN ENSAYOS CLÍNICOS, 4 OCTUBRE 2017, A CORUÑA.

Dr. Santos

- James Parkinson - An Essay on the Shaking Palsy 1817: A Celebration of 200 years of Progress. Londres, 10 y 11 de Marzo de 2017.
- VII Seminario Nacional sobre Enfermedad de Parkinson, en calidad de ponente. Las Palmas de Gran Canaria, 3 y 4 de Marzo de 2017.
- Efectos del glutamato en el SNC y safinamida. Santiago de Compostela, 13 de Marzo de 2017.
- "Jornada de Puertas Abiertas Especial XVII Día Mundial del Parkinson (Ferrol)" Ferrol, 11 de Abril de 2017, en calidad de organizador, moderador y ponente.
- ACTUALIZACIÓN EN EM Y PARKINSON. Reunión Gallega. Martes 25 de Abril de 2017, Santiago de Compostela, en calidad de moderador y ponente.
- Advisory Board, Zambón. Identificación precoz y manejo de las fluctuaciones motoras en la enfermedad de Parkinson. Santiago de Compostela, 19 de Septiembre de 2017.
- IV Reunión Nacional de Enfermedad de Parkinson Avanzada, en calidad de ponente. Madrid, 29-30 Septiembre de 2017.
- CURSO DE METODOLOGÍA DE LA EVALUACIÓN Y ACREDITACIÓN DE UNIDADES CLÍNICAS, Hospital 12 de Octubre, Madrid, 6 de Octubre de 2017.
- NEURODERM INVESTIGATOR MEETING FOR PROTOCOL ND0612-315, at the JW Marriott Chicago, Chicago, IL, 4 de Noviembre.
- "Ongentys, un nuevo tratamiento para las complicaciones motoras en la enfermedad de Parkinson", Ferrol, 29 de Noviembre de 2017, en calidad de ponente.
- I Reunión de Investigadores del estudio COPPADIS-2015. Madrid, 3 de Febrero de 2018, en calidad de organizador y coordinador y ponente.

Dr. Aneiros

- La historia de la doble antiagregación. ¿Cuándo y durante cuánto tiempo está indicada en función de los últimos estudios?. V Reunión del Grupo de Estudio de las Enfermedades Cerebrovasculares de Galicia. Junio 2016.
- Curso online de Anticoagulación asociada a la Fibrilación Auricular. Nº expediente 11-0015-15/0012-A. Acreditado por la comisión de formación Continuada de las profesiones sanitarias de la comunidad autónoma de Galicia. 15 de Mayo a 15 de Julio de 2017.
- Título de Experto Universitario en enfermedad de Fabry. Universidad de Alcalá de Henares. 20 créditos ECTS.
- Decisiones clínicas ante el paciente anticoagulado con fibrilación auricular no valvular. 20/03/2017- 1/3/2018. Expediente CCFMC 09/018622-MD.

- Fibrilación Auricular. 1 abril a 31 mayo 2017. Campus AGFA. FEUGA. Exp: 11-0015-15/0011-A.
- Anticoagulación Asociada a la Fibrilación Auricular. 15 mayo a 15 julio 2017. Campus AGFA. FEUGA. Exp: 11-0015-15/0012-A
- International Symposium: Mechanical Thrombectomy in Acute Stroke Therapy. Santiago de Compostela, Spain, 8th-9th June 2017.
- Abordaje multidisciplinar de la Esclerosis Múltiple en la Mujer. Biogen. Madrid. 10-11 marzo 2017.
- Esclerosis Múltiple: Afianzando conceptos. Pontevedra. 31 Marzo- 1 de Abril 2017. Organiza el Servicio de Neurología del CHOP.
- Moderación de sesión clínica en la VI Reunión del Grupo de trabajo de Enfermedades Cerebrovasculares de la Sociedade Galega de Neuroloxía. Santiago de Compostela. 28 junio de 2017.

Dr. Llaneza

- Curso "El método clínico en Neurología". Duración anual; Sociedad Gallega de Neurología.
- Curso on line "Líquido cefalorraquídeo y Esclerosis Múltiple; la importancia de las bandas oligoclonales".

ASISTENCIA A CONGRESOS

Dr. Abella

- Asistencia a Reunión Extraordinaria del Grupo de Estudio de Epilepsia de la SEN, celebrada en Santiago de Compostela, los días 5 y 6 de mayo de 2017.
- Asistencia a la reunión "Neurology up to date", celebrada en Madrid, el 19 de mayo de 2017, acreditada con 0.6 créditos.
- Asistencia al III congreso de la Sociedad Española de Epilepsia, celebrado en Madrid entre el 19 al 21 de octubre, acreditada con 1.8 créditos.

Dra. Macías

- Reunión anual de la SGN. Pontevedra. Abril 2017.
- Reunión anual de la SEN. Valencia. Noviembre 2017.
- Neurología al día. Madrid. Mayo 2017.

Dr. Santos

- XXXI Reunión de la Sociedad Gallega de Neurología, Pontevedra, 5 y 6 de Mayo de 2017.
- 21 TH INTERNATIONAL CONGRESS OF PARKINSON ´S DISEASE AND MOVEMENT DISORDERS, Vancouver, 4-8 de Junio de 2017.
- LXIX Reunión anual de la Sociedad Española de Neurología, Valencia, 21 al 25 de Noviembre de 2017.

Dr. Aneiros

- XXXI Reunión de la Sociedad Gallega de Neurología. Pontevedra. 5-6 de Mayo 2017.

Dr. Llaneza

- III Curso de Neurología de Urgencia; Oviedo, 12 y 13 de mayo de 2017
- XXXI Reunión de la Sociedad Gallega de Neurología. Pontevedra; mayo de 2017.
- Reunión Anual de la Sociedad Española de Neurología. Valencia, noviembre de 2017.
- Reunión Anual de la Academia Americana de Neurología. Boston; abril/2017.

CURSOS PROGRAMADOS POLA COMISIÓN DE DOCENCIA

MEDICINA FAMILIAR E COMUNITARIA 2017

DATA	SESION	RELATOR/A
Xaneiro	Caso Clínica: Anosmia	Tamara López Cela
Febreiro	Fluidoterapia en Urgencias	Melissa Bermúdez López
Marzo	Recursos materiais en fluidoterapia	Laura Reyes Valdivieso
Marzo	Bombas de Infusión	Daniel López Fresno
Marzo	Sistemas e equipos de infusión	Eloina Canal García
Marzo	Fármacos	Patricia Paz Ramil
Abril	Presentación de Actividades Comunitarias	EIR-1, EIR- 2 de AFeC
Maio	Cefaleas	Carmen Torres Valiño
Xuño	ADO	Beatriz Muñoz Ferro
Xullo	Inxesta de cáusticos	Laura López Caldera
Agosto	Polimialgía Reumática	Karla Freire Nivelá
Setembro	EPOC	Lidia Castrillón Piñeiro, Irene Villaverde Fonseca, P. Andrea Ruibal Peña, Silvia López Martos, César Castro Pita
Outubro	ASMA	Afonso Couso García, Daniel López Fresno, Laura Reyes Valdivieso
Novembro	Código ICTUS	Angel Aneiros Díaz

DOCENCIA PARA PERSOAL FACULTATIVO EN ANTENCIÓN ESPECIALIZADA: 2017

PROGRAMA COMÚN COMPLEMENTARIO

CURSO DE BIOÉTICA

DIRIXIDO A:

Tódolos residentes, con R1 como destinatarios prioritarios.
R2 y R3 que non o completaran sendo R1.

DATA DE REALIZACIÓN: 14, 16, 21 e 23 de febreiro de 2017.**NÚMERO DE HORAS:** 16.**DOCENTES:**

Dr. Juan Antonio Garrido Sanjuán.

Dr. Ramón Fernández Prieto.

Dr. Álvaro Fernández Rial.

CONTIDOS:

Concepto de Bioética. Bioética cotiá. Microética.

Principios de Bioética e metodoloxía para a resolución de conflitos éticos. Cursos de acción extremos e intermedios.

Consentimento informado e participación dos residentes no proceso. O novo principio de beneficencia.

Capacidade/competencia e a súa avaliación para a toma de decisións sanitarias.

Non maleficencia ou Boa Práctica clínica vs Beneficencia. A importancia da súa adecuada valoración nos conflitos éticos do final da vida.

Limitación do esforzo terapéutico, Adecuación das intervencións clínicas. Futilidade.

Ordenes de non reanimación.

Casos clínicos para identificar outros conceptos relacionados con conflitos éticos ao final da vida: Coidados Paliativos, rexeitamento de tratamento, Eutanasia, Morte Asistida.

Planificación anticipada das decisións sanitarias e Documentos de Instrucións Previas.

Principio de Xustiza e distribución de recursos sanitarios limitados.

Resolución de conflitos éticos relacionados co principio de Xustiza.

Ética de investigación.

Comunicación de malas noticias.

Intimidade e confidencialidade como dereito dos pacientes.

Comités Éticos Asistenciais e presentación do CEA de Ferrol.

Discusión de casos clínicos finais.

TALLER DE OPTIMIZACIÓN DO USO DE ANTIMICROBIANOS

DIRIXIDO A: Tódolos residentes.**DATAS DE REALIZACIÓN:** 29 e 30 de Marzo de 2017.**NÚMERO DE HORAS:** 7.**DOCENTES:**

José Francisco García Rodríguez.

Belén Bardán García.

Fernanda Peña Rodríguez.

CONTIDOS:

Toma de mostras para diagnóstico.

Interpretación de informes de microbioloxía.

Situación das resistencias aos antimicrobianos no CHUF.

Farmacocinética e farmacodinámia dos principais grupos de antibióticos.

Monitorización dos antibióticos: Vancomicina e aminoglucósidos.

Medición do consumo e gasto de antimicrobianos.

Terapia secuencial.

Guías de tratamento antibiótico empírico en el CHUF.

Tratamento antibiótico das reagudizacións do EPOC.

Neumonía.

Neutropenia febril.

Meninxite.

Infeción Urinaria.

Guías de tratamento antibiótico empírico no CHUF.

Artrite infecciosa aguda.

Infeción de partes brandas

Catéter intravascular.

Infeción intraabdominal.Sepsis.

Desescalada e Duración do tratamento.

CURSO DE DIAGNÓSTICO E TERAPÉUTICA

DIRIXIDO A: Tódolos R1 dentro do Programa Común Obrigatorio. Aconsellase para os R2.

DATAS: Do 02 de xuño ao 03 de xullo de 2017.

HORARIO: De 13 a 15 horas e de 16:00 a 18:00 horas.

DURACIÓN: 74,5 horas.

LUGAR:

H. Naval (salón e aulas de simulación).

H.A. Marcide (salón de actos, Aula do 7º andar e aula de Informática).

Nº DE ASISTENTES: 29.

INCLÚE:

Signos de Emerxencia, ECG básico, Cirurxía Menor Básica, IANUS e Información, e Visita a Servizos Centrais.

PROGRAMA:

DATA	TEMA	RESIDENTE DOCENTE	ADXUNTOS RESPONSABLES
2 Xuño-M	Relación co paciente e historia clínica		Dr. Juan Antonio Garrido Sanjuán
5 Xuño-M	Radioloxía		Dra. Soledad Brage Gómez
5 Xuño-T	Psicoloxía Clínica	R 4 psicoloxía clínica: Eduardo Martínez Lamosa.	D. Manuel Castro Bouzas
6 Xuño-M	Riscos laboráis		Dra. Lourdes Martínez Moar
7 Xuño-M	Bibliosaúde e mergullador		Dª Uxía Gutiérrez Couto
7 Xuño-T	Curso taller "Redaccion de Artículos Científicos"		Dra. Ximena Alvira
8 Xuño-T	Radioloxía Básica: Tórax e Abdome		Dra. María del Carmen Pardo Souto.
9 Xuño-M	IANUS básico e Intranet		Dª. Isabel RodríguezCastrelo (informática)
12 Xuño-M	Laboratorio	R: Jesus Tamarit	Dra. Olatz Sagastagoia Epelde
12 Xuño- T	Disnea	R: Tamara Dalama	Dra. María Fernández López
13 Xuño-M	Farmacia - PROA + Introducción servizo farmacia. Visita servizo de farmacia	R:Sandra Koprivnik	Dra. Beatriz Buño
13 Xuño- T	Febre	R:Tamara López C.	Dra. Begoña Vázquez V.
14 Xuño-M	Programa silicon Farmacia		Dra. Lucía Fuster Sanjurjo
14 Xuño- T	Dor Torácica	R5: Iria Bravo Blázquez	Dr. García Rodríguez (M. interna) PROA
15 Xuño-M	Urxencias	R3: Evelyn Fernández Torreira	Dra. Eugenia Ameneiros Lago
15 Xuño- T	Dor aguda e crónica	R4: Melissa Bermúdez	Dª. Iria Rodríguez Legazpi
16 Xuño-M	Terapia transfusional		Dra. Elena Fernández Bouza
19 Xuño-M	Urxencias ORL	R: Joseba Herranz Larrañeta	Dra. I. Gómez Buela
19 Xuño- T	Shock	R: Dolores Vázquez Ratón	Dr. Bruno Rodríguez González
20 Xuño-M	Tratamento de úlceras e feridas: Rexistro		Dr. Fernando Otero Ibáñez
20 Xuño- T	Cirurxía básica- suturas	R3 Cir.Xeral: Natalia Suárez Pazos	Dr. Miguel Lago López
21 Xuño-M	Urxencias Pneumolóxicas	R Derma: Ana Varela Veiga	Dra. P.aloma Ojea Castro
21 Xuño- T	ECG básico e arritmias		Dr. Eduardo Gómez Torreiro
22 Xuño-M	Urxencias dermatolóxicas	R Derma: Ana Varela Veiga	Dra. Patricia Varela Vázquez
22 Xuño- T	Dor abdominal	R4 Cirugía General: Berta Pérez Martín	Dr. Antonio García Jiménez.
23 Xuño-M	Urxencias oftalmolóxicas	R4 Oftalmo: Elena González Dios	DUE: Ramón Delgado Fernández
26 Xuño-M	Urxencias urolóxicas	R4 Uro: Carla Abeijón	Dra. Almudena Mato Iglesias
26 Xuño- T	Soporte Vital	R4 Familia: Melissa Bermúdez	Dra. Carmen Diego Roza
27 Xuño-M	Toxicoloxía	R 3 familia: Beatriz Muñoz	Dr. Emiliano Fernández-Obanza
27 Xuño- T	Traumatismos	R Trauma: Fermín Barreiro	Dra. Beatriz Fernández Jorge
28 Xuño-M	Urxencias de psiquiatría		Dra. Vives Rodríguez
28 Xuño- T	ECG básico e arritmias		Dra. María Trigás Ferrín
29 Xuño-M	Sesión Xeral		Dra. Nuria Olivier Pascual
29 Xuño- T	Urxencias neurolóxicas		Dr. Jorge Rey Rey
30 Xuño-M	Alteracións hidroelectrolíticas		Dr. Bruno Rodríguez González
3 Xullo-T	Urxencias obstétrico xinecolóxicas	R2 EIR Matrona: Pablo López Jiménez	Dra. Ana Carracedo García
		Maitane López Tellería	Dra. Laura Ameneiro Romero
		R3 Xinecoloxía: Eva Laiño	Dr. Alberto Duran Rivas
			Dr. Daniel Núñez Arias
			Dr. Emiliano Fernández-Obanza
		R Neuro: Cintia Tuñas	Dra. Irene Expósito
			Dra. Cristina Lijó Carballeda
			Matrona: Dª. Alicia García Cabezón
			Xine: Dra. Silvia Rodríguez López

CURSO DE ELECTROCARDIOGRAFÍA AVANZADA

DIRIXIDO A: R2 e opcional para o resto de residentes.

DATAS DE REALIZACIÓN: 09, 21 e 23 de novembro de 2017.

NÚMERO DE HORAS: 9.

POÑENTES:

Emiliano Fernández- Obanza Windscheid.

CONTIDOS:

- Manexo das arritmias cardíacas.
- Selección de casos clínicos:
 - o Electrocardiograma en cardiopatía isquémica.
 - o Paciente con síncope.
- Manexo das arritmias graves en urxencias.
- Electros que non podemos fallar.

SOPORTE VITAL AVANZADO

DIRIXIDO A: R1 e opcional para resto de residentes.

DATAS DE REALIZACIÓN: 17, 18 e 19 de outubro de 2017.

NÚMERO DE HORAS: parte on-line máis 15 horas presenciais.

POÑENTES:

M. Pilar López-Sastre Núñez.
Javier Abella Corral.
Francisco Javier Rascado Sedes.
Cristina Sixto Carreira.
Fernando Otero Ibáñez.
Bruno Rodríguez González.

CONTIDOS:

PARTE ON LINE:

- Cadena de supervivencia.
- Algoritmo SVB.
- Vías venosas periféricas.
- Vías intraóseas.
- Vía aérea.
- Algoritmo Universal SVA.
- Algoritmo Bradirritmias.
- Algoritmo Taquiarritmias.
- Manexo do desfibrilador.
- Fármacos en SVA.
- Manexo do SCA.
- Coidados postreanimación.
- Test Final.

PARTE PRESENCIAL:

- Presentación 6 resolución de dubidas.
- Catro obradoiros.
- SVB.
- Vía Aérea.
- Accesos Venosos.
- Arritmias.

SIMULACIÓN INTEGRAL:

- Explicación de simulacións.
- Cinco Simulacións.
- Exame final e enquisa de avaliación.

SESIÓNS DE RECICLAXE DE RCP

DIRIXIDO A: Tódolos residentes, catro sesións. Obrigatorio unha sesión no ano

DATAS DE REALIZACIÓN:

20 de febreiro, 16 de marzo, 15 de maio e 23 de outubro de 2017

NÚMERO DE HORAS: 20

POÑENTES:

Pilar Lopez Sastre.
Francisco Rascado Seoane.
Bruno Rodríguez González.
Ildefonso Fernando Otero Ibáñez.
Antonio Delgado Campos.

CONTIDOS:

- Repaso de algoritmos.
- Simulación de diferentes situacións de parada con posterior debriefing de cada unha.
- Simulación cos alumnos.

SOPORTE VITAL AVANZADO EN TRAUMA GRAVE

DIRIXIDO A: MIR e EIR -familia de R2 ou R3 e opcional resto residentes.

DATAS DE REALIZACIÓN: 6 de Xaneiro de 2017 e 7 e 8 de Marzo de 2017

NÚMERO DE HORAS: parte on line, e 15 horas presenciais

POÑENTES:

M^a Pilar López-Sastre Núñez

Eulalia Vives Rodríguez

Adrián Pineda Gurrea

Ramón López de los Reyes

Francisco Javier Rascado Sedes

Javier Abella Lorenzo

Julia Algara Fonte

Esther Moreno López

Bruno Rodríguez González

Iria Carballeira González

CONTIDOS On- Line:

UNIDADE TEMÁTICA 1 VALORACIÓN INICIAL

Valoración prehospitalaria.

Mobilización e inmovilización.

Triaxe de múltiples vítimas.

Peculiaridades de pediatría.

UNIDADE TEMÁTICA 2 VALORACIÓN SECUNDARIA

Shock.

TCE/ Trauma de columna/ Trauma de extremidades.

Trauma toraco-abdominal

UNIDADE TEMÁTICA 3 TÉCNICAS 1

Vía Aérea+Secuencia rápida IOT.

Accesos venosos periféricos.

Accesos venosos centrais.

DET

UNIDADE TEMÁTICA 4 TÉCNICAS 2 + EXAME FINAL A DISTANCIA VMI

ECO-FAST.

Exame final

CONTIDOS Presencial:

Presentación e resolución de dúbidas

Obradoiros

Vía aérea+VMI.

Vías centrais.

Mobilización e Inmovilización.

DET .

ECO-FAST+Vías periféricas

Presentación y resolución de dubidas

Obradoiros

TCE+Trauma en columna y extremidades.

SHOCK .

Traumatismo toracoabdominal.

Triaxe múltiples vítimas.

Traumatismos en pediatría

SIMULACIÓN INTEGRAL

Un caso de traumatismo en pediatría

Tres casos de traumatismo en adultos

Un caso de múltiples vítimas

Exame final e enquisa de avaliación

CURSO INICIACIÓN BÚSQUEDAS BIBLIOGRÁFICAS

DIRIXIDO A: Residentes de primeiro ano (obrigatorio) e resto de residentes opcional.

DATAS DE REALIZACIÓN:

7 de xuño, 6 de setembro, 4 de outubro, 8 de novembro, 13 de decembro de 2017 e unha sesión a primeiros de ano o 24 de xaneiro de 2018.

NÚMERO DE HORAS: 9

RELATORA:

Uxía Gutierrez Couto

CONTIDOS:

Mergullador e Bibliosaúde
Recursos de axuda á toma de decisión clínicas. Uptodate, Fisterra, Dynamed
Pbmed Iniciación
Zotero e Xestores bibliográficos
Recursos en español: Dialnet, Medes, IBECS, Cuiden Plus
CVN (Orcid)

TALLER INTRODUCCIÓN Á BIOÉTICA

DIRIXIDO A: distintos profesionais da XXI e Residentes

DATAS DE REALIZACIÓN: 14, 16, 21 e 23 de novembro de 2017

HORARIO: de 16:00 a 21:00

LUGAR: Sala anexa á cafetería

RELADORES:

Alvaro Fernández Rial
Esperanza Soto Hermida
Eugenia Ameneiros Lago
M^a del Carmén Seijas García
Carmen Carballada Rico
M^a del Carmen Soloso Blanco
Juan Antonio Garrido Sanjuán

CONTIDO:

Conceptos Xerais: Definición e orixe da Bioética. Sistema de Referencia. Principios da Bioética. Acercamento á metodoloxía de análise de casos.

Consentimento Informado: Principio de Autonomía. Concepto e orixe do Consentimento Informado. Valoración da capacidade. Decisións por substitución. Instrucións previas.

Problemas éticos ao final da vida: Diferenzas entre os principios de non maleficencia e beneficencia . Coidados paliativos: Futilidade, LET, obstinación terapéutica. Sedación terminal. Eutanasia, suicido asistido: conceptos.

Outros conceptos: Principio de xustiza. Confidencialidade. Comités de Ética Asistencial

LEXISLACIÓN - ASPECTOS LABORAIS DOS RESIDENTES

DIRIXIDO A: Residentes de todas as especialidades

DATAS DE REALIZACIÓN: 27 de setembro de 2017

HORARIO: de 16:30 a 18:30 horas

LUGAR: Aula de formación do Hospital Naval

RELATOR:

Antonio Otero Peña

CONTIDO:

Consideracións xerais:

Comisións de docencia
Títulos
Comisión Avaliadora
Formación Especializada
Relación laboral de Residencia

Dereitos formativos:

Xornada laboral e descansos
Festas, permisos e vacacións
Retribucións
Deberes do persoal en formación
E despois da Residencia?

Lexislación laboral básica:

RD 1146/2006 de 6 de outubro pola que se regula a relación laboral especial de Residencia para a formación de Especialistas en Ciencias da Saúde

RD Legislativo 5/2015 de 30 de outubro, Lei do Estatuto Básico do Empregado Público

Lei 2/2015, de 29 de abril, do Emprego Público de Galiza

Texto refundido do Estatuto dos Traballadores

Real Decreto 183/2008 do Sistema de Formación Sanitaria Especializada

Instrucións sobre o rexime de vacacións e días de libre disposición da EOXI de Ferrol

MEDICINA BASEADA NA EVIDENCIA (MBE)

DIRIXIDO A: R2

DATAS DE REALIZACIÓN E HORARIO:

10-10-17 de 09:00 a 14:00 horas e de 16:00 a 20:00 horas

11-10-17 de 09:00 a 14:00 horas

LUGAR: Aula de formación del Hospital Naval

RELATOR:

Rafael Bravo Toledo

CONTIDO:

Introdución á práctica clínica baseada na evidencia (PCE): Definición, historia e desenvolvemento
 Pasos na práctica clínica baseada en evidencia
 Formulación de preguntas clínicas. Estrutura PICO
 Tipos de estudo segundo o seu deseño
 Apuntes para a procura de información na PCE: Piramide de procura evidencia, como buscar artigos utilizado estratexia PICO, Filtros metodolóxicos. Buscar Revisións sistemáticas.
 Buscar Guías de práctica clínica. Buscadores xerais e buscadores federados. Sistemas de axudas a toma de decisións.
 Lectura crítica dun artigo científico
 Bases para lectura crítica dun artigo sobre tratamento:
 Validez
 Resultados
 Aplicabilidade Practica: Escenario clínico. Avaliación critica en grupos dun Ensaio Clínico aleatorizado a determinar (en inglés)
 Claves para a avaliación do rendemento dunha proba diagnóstica
 Practica: Escenario clínico. Lectura crítica en grupos dun artigo sobre probas diagnósticas
 Que é unha revisión sistemática? Diferenzas entre revisión sistemática, metaanálises e outro tipo de revisións. Onde localizar revisións sistemáticas.
 Lectura crítica dunha revisión sistemática
 Determinado a validez.
 Expondo unha pregunta estruturada. Formato PICO.
 Procura da literatura e selección de artigos. Criterios de inclusión.
 Extracción de datos, valoración calidade dos estudos e rega de rumbo.
 Cales son os resultados?
 Representación gráfica dos resultados: Forest Plot.
 Análise de sensibilidade, gráficos de embude e outras análises.
 Practica: Escenario clínico. Avaliación critica en grupos dunha Revisión sistemática

COMUNICACIÓN EN SITUACIÓNS EMOCIONALMENTE COMPLEXAS

DIRIXIDO A: Tódolos residentes

DATA DE REALIZACIÓN: 29 e 30 de novembro de 01 de decembro de 2017

NÚMERO DE HORAS: 12 horas

RELADORES:

Manuel Castro Bouzas

Flor María López Aneiros

Marcelino Mosquera Pena

CONTIDOS:

A Comunicación como ferramenta de relación no medio sanitario: elementos básicos
 Establecemento de comunicación emocional: cuidados paliativos.
 Condicións iniciais da persoa e os seus achegados
 Contacto e conexión
 Lexislación sobre cuidados paliativos en Galicia
 Mantemento do nivel de comunicación e confianza: a familia
 Evolución coa familia: a conspiración de silencio
 Despedida: preparación e elaboración do loito
 Comunicación en situación de urxencia
 Novas situación

METODOLOXÍA DA INVESTIGACIÓN dúas edicións

DIRIXIDO A: R3, R4, R5 e EIR2 , opcional para R1,R2 EIR1

DATAS DE REALIZACIÓN: 1ª Edición: 22, 23, 27 e 28 de marzo de 2017
2ª Edición: 22, 23, 27 e 28 de novembro de 2017

HORARIO: 16:30 a 19:30

LUGAR: Aula de Informática do Hospital Naval

RELATORES:

Salvador Pita Fernández
Pablo Uriel Latorre
Teresa Seoane Pillado
Vanesa Balboa Barreiro
Sonia Pertega Díaz

CONTIDOS:

Elaboración do protocolo dun estudo de investigación
Pertinencia e viabilidade dun proxecto de investigación
Tipos de estudos clínico-epidemiolóxicos.
Medición do risco.
Xustificación do tamaño muestral
Muestreo. Tipos de muestro.
Significación estatística vs. relevancia clínica
Aspectos ético-legais
Sesgos na realización de estudos clínico-epidemiolóxicos.
Xestión da documentación dun proxecto de investigación
Estatística descritiva
Inferencia Estatística: táboas de continxencia, comparación de medias e test ANOVA, correlación
Modelos de regresión loxística e lineal. Análise de supervivencia.

TRATAMENTO ESTADÍSTICO DE DATOS dúas edicións

DIRIXIDO A: R3, R4, R5 e EIR2 , opcional para R1,R2 EIR1

DATA DE REALIZACIÓN:

1ª Edición: 19, 20, 24 e 25 de abril de 2017
2ª Edición: 11, 13, 18 e 20 de decembro de 2017

HORARIO: 16:30 a 20:30 horas

LUGAR: Aula de Informática do Hospital Naval

RELATORES:

Teresa Seoane Pillado
Vanesa Balboa Barreiro

CONTIDOS:

Manexo de datos con SPSS: organización, carga e edición
Análise descritiva e exploratorio de datos.
Medidas características. Representacións gráficas.
Inferencia estatística: contrastes de hipóteses e intervalos de confianza.
Táboas de continxencia. Proba Chi-cuadrado. Comparación de medias.
ANOVA. Correlación
Análise de regresión lineal.
Análise de regresión loxística.
Introdución á análise de supervivencia
Kaplan -Meier
Regresión de Cox

REAPRENDIENDO PARA EDUCAR QUE APORTA O COACHING

DIRIXIDO A: 1º Residentes, Médicos, Psicólogos Clínicos, Enfermeiros

DATAS DE REALIZACIÓN: 03 e 04 de maio de 2017

HORARIO: 7 horas

RELATORES:

Estefanía Zardoya Cabo

CONTIDOS:

Educación sanitaria: Principios, métodos e aplicacións.
Traballo grupal: Educación de experto vs metodoloxía de coaching.
Ferramentas que achega o coaching con PNL: Rapport, escoita, definición de obxectivos, preguntas, recapitulación, posicións perceptivas.
Exercicios prácticos para interiorizar as ferramentas.
Ámbitos de utilización da educación sanitaria.
Como deseñar unha sesión de traballo.
Exemplos prácticos de coaching de equipos útiles para o traballo en consulta.

COMO DESEÑAR PRESENTACIÓNS EFICACES

DIRIXIDO A: Residentes

DATAS DE REALIZACIÓN: 14 e 15 de febreiro de 2017

HORARIO: 16:30 a 20:30 horas

LUGAR: Salón de actos do Hospital Naval

RELATOR:

Mario Mosquera Veréa

CONTIDOS:

Morte por PowerPoint

Introdución

Presentar “sen diapositivas”. Diapositivas en negro.

Principios do deseño visual aplicado ás presentacións. O poder do deseño

Dispor os elementos: contraste, recorrido visual, xerarquía, unidade, aliñamento, proximidade e espazo en branco.

Como manexar os elementos visuais: fondo, cor e texto.

Fondo. Cor: o círculo cromático, esquemas de cor e como seleccionar as cores da presentación. Texto: regra dos 3 segundos, documentos ou diapositivas e tipografías.

Como manexar os elementos visuais: imaxes e gráficos.

Efecto de superioridade das imaxes. Onde pode obterse boas imaxes?.

Como manexar as imaxes.

Outros exemplos prácticos: diagramas, infografías e iconos.

Como presentar gráficos e estatísticas eficazmente

BASICO DE ELECTROCARDIOGRAFÍA dúas edicións

DIRIXIDO A: Alumnos de Medicina e Enfermaría

DATA DE REALIZACIÓN:

1ª Edición: Alumnos curso 2016-17

Días: 14 e 21 de Febreiro de 2017

2ª Edición: - Alumnos 2017-18

Días: 30 de Outubro e 6 de Novembro de 2017

RELATOR:

Emiliano P. Fernández -Obanza Windscheid

CONTIDOS:

Tema 1. Introdución á lectura do ECG. ECG normal e as súas variantes

Recordo anatómico e fisiolóxico do sistema de condución.

Xénese do electrocardiograma.

Lectura e interpretación do ritmo cardíaco.

Cálculo da frecuencia cardíaca.

Identificación do electrocardiograma normal.

Variantes de normalidade electrocardiográfica.

Tema 2. Aproximación ao ECG patolóxico.

Arritmias no ECG

Trastornos da condución intraventricular (bloqueos de rama)

Crecementos de cavidades

ECG na cardiopatía isquémica

Miscelánea e diagnóstico diferencial.

REDACCIÓN DE ARTÍCULOS CIENTÍFICOS

DIRIXIDO A: Residentes e aberto para o resto de profesionais

DATAS DE REALIZACIÓN: 07 de xuño de 2017

NÚMERO DE HORAS: 2

POÑENTES:

Ximena Alvira

CONTIDOS:

Por qué escribimos?

Tipos de estudos e tipos de artigos

Visión xeral do proceso de publicación

Razóns polas que os artigos son aceptados ou rexeitados

Sección dun artigo orixinal

Pasos para escribir un artigo científico correcto

Fontes bibliográficas

Como elixir a revista axeitada

Preparación para o seu envío á revista

Seguimento do envío

Respostas eficaces aos comentarios dos revisores.

PROGRAMA COMPLEMENTARIO ESPECÍFICO

BÁSICO DE TÉCNICAS INVASIVAS

DIRIXIDO A: EIR.

DATAS DE REALIZACIÓN: 4 e 5 de Abril de 2017.

DOCENTES:

Eulalia Vives Rodríguez.

Ramón López de los Reyes.

Fernando Otero Ibañez.

Ángel Aneiros Díaz.

Francisco Javier Baña Sanda.

Patricia Varela Vázquez.

Andrés Ignacio Fuertes Carballeira.

CONTIDOS:

Presentación e Pretest.

Coidados de DET e manexo de Pleurevac.

Coidados de PEG.

Vías centrais con acceso periférico e vías intraóseas.

Taller de coidados de DET e manexo de pleurevac.

Taller de Coidados de PEG.

Taller de Vías centrais con acceso periférico e vías intraóseas.

Sondaxe Vesical.

Coidado de Traqueostomías.

Coidados de vías centrais.

Taller de Sondaxe Vesical.

Taller de Coidados de Traqueostomías.

Taller de Coidados de Vías Centrais.

Exame Final e Enquisa de Valoración.

TÉCNICAS INVASIVAS AVANZADAS

DIRIXIDO A: MIR.

DATAS DE REALIZACIÓN: 4 a 8 de Maio de 2017.

DOCENTES:

Eulalia Vives Rodríguez.

Ramón López de los Reyes.

Fernando Otero Ibañez.

Ángel Aneiros Díaz.

Francisco Javier Baña Sanda.

Patricia Varela Vázquez.

Andrés Ignacio Fuertes Carballeira.

CONTIDOS:

Obxetivos: Coñecer a técnica de execución dos procedementos e técnicas invasivas utilizados na práctica asistencial, tanto a nivel hospitalario como da atención primaria.

Cronograma: Presentación e Pre-test.

DET.

Paracenteses.

Vías centrais.

Obradoiros Prácticos:

Obradoiro DET

Obradoiro Paracenteses.

Obradoiro de Vías centrai.

Artrocenteses.

Cricotirotomía.

Punción Lumbar.

Obradoiros Prácticos:

Obradoiro de Artrocenteses, cricotirotomía e de punción lumbar.

CURSO DE RCP PEDIÁTRICA E NEONATAL (MIR)

DIRIXIDO A: R1 (MFyC), R1 Pediatría, Xine-obstetricia

DATAS DE REALIZACIÓN: 12, 14, 15 e 19 de decembro de 2017

NÚMERO DE HORAS: 15

RELATORES:

Dra. Iria Carballeira González
 Dra. Adriana Torrado Chouciño
 Dra. Rosa Romarís Barca
 Dra. Laura Fernández Pereira
 Dra. Maravillas Santos Tapia
 Dr. M.E. García Fernández
 Dr. José E. Luaces González
 Dra. Elena Maside Miño

CONTIDOS:

Teoría RCP básica
 Práctica RCP básica
 Teoría vías y fármacos
 Práctica vías y fármacos
 Teoría vía aérea avanzada. Estabilización post reanimación e bioética da reanimación.
 Práctica vía aérea avanzada.
 Teoría RCP neonatal
 Práctica RCP neonatal
 Teoría arritmias - Práctica arritmias
 Teoría asistencia inicial a politraumatizado. RCP integrada
 Práctica RCP integrada

CURSO DE RCP PEDIÁTRICA E NEONATAL (EIR)

DIRIXIDO A: Residentes de Enfermaría

DATAS DE REALIZACIÓN: 15 e 16 de novembro de 2017

NÚMERO DE HORAS: 10

RELATORES:

Dra. Iria Carballeira González
 Dr. José Luaces González
 Dra. Adriana Torrado Chouciño
 Dra. Rosa Romarís Barca

CONTIDOS:

Teoría RCP neonatal
 Teoría RCP básica e corpo extraño
 Práctica RCP neonatal
 Práctica RCP básica e corpo extraño.
 Teoría vías, fármacos e arritmias.
 Práctica vías e arritmias.
 Teoría RCP integrada
 Práctica RCP integrada

TALLER RCP NEONATAL (Matronas e EIR Matronas)

DIRIXIDO A: EIR - Matronas e Matronas

DATAS DE REALIZACIÓN: 21 de decembro de 2017

HORARIO: de 16:00 a 21:00 horas

LUGAR: Aulas de simulación Hospital Naval

RELATORES:

Rosa M. Romarís Barca

Adriana Torrado Chouciño

CONTIDOS:

Repaso Factores de risco neonatal

Preparación para a reanimación no paritorio:-recursos humanos e o material

Pasos da REANIMACION NEONATAL: estabilización inicial, valoración e ventilación con presión positiva mascarilla e bolsa autoinflable, mascarilla larínxea e intubación endotraqueal

Masaxe cardíaco. Administración de fármacos e fluídos

Situacións especiais: líquido amniótico meconial, reanimación do neonato prematuro e embarazos múltiples

Osixenoterapia en Recen nados: Técnicas de administración, monitorización e complicacións.

Soporte Respiratorio en Recen nados: Concepto de Fisioloxía respiratoria, concepto de ventilación mecánica e CPAP nasal en Recén Nados.

Modalidades de Ventilación Mecánica en recién nado: Ventilación Mecánica Controlada.

Ventilación Mecánica Asistida. Ventilación Mecánica de Alta Frecuencia.

Complicacións na Ventilación Mecánica. Monitorización e cuidados na Ventilación Mecánica

Realización práctica de RCP con moneco nas aulas de simulación, en grupos de 6 persoas.

CHARLAS DE NEUROLOXÍA

DIRIXIDO A: Médicos Residentes

DATAS DE REALIZACIÓN: 12 de decembro de 2017

RELATOR:

Manuel Ángel Aneiros Díaz

CONTIDO:

Protocolo ICTUS

SESIÓNS SIMULACIÓN LAPAROSCÓPICA EN ENDOTRAINER PARA RESIDENTES XINECOLOXÍA

DIRIXIDO A: Residentes de xinecoloxía.

DATAS DE REALIZACIÓN: preferentemente os primeiros luns de cada mes, en 2017.

09-01, 06-02, 09-03, 03-04, 11-05, 12-06, 03-07, 07-08, 04-09, 09-10, 09-11, 04-12

POÑENTES:

Laura Fuentes Ricoy

Verónica Míguez Vázquez

Carolina Aneiros Suárez

Cristina Montes Prieto

Raquel González Seoane

CONTIDOS:

Cofeñemento de instrumental laparoscópico e torre de laparoscopia. Ergonomía.

Adquisición de destreza con material laparoscópico.

Exercicios de prensa, desprazamento, rotación...con pequenos obxectos

Exercicios de disección e corte con tecidos orgánicos.

Exercicios de sutura e anudado.

SESIÓNS SIMULACIÓN LAPAROSCÓPICA EN ENDOTRAINER PARA RESIDENTES CIRURXIA XERAL

DIRIXIDO A: Residentes de Cirurxía Xeral e Uroloxía.

DATAS DE REALIZACIÓN: preferentemente os mércores, en 2017.

22/02, 22/03, 05/04, 12/04, 19/04, 26/04, 10/05, 24/05, 31/05, 07/06, 14/06, 21/06, 28/06, 05/07, 12/07, 19/07, 26/07, 02/08, 09/08, 16/08, 23/08, 30/08, 06/09, 13/09, 20/09, 27/09, 11/10, 25/10, 15/11, 22/11, 29/11, 06/12, 13/12

DOCENTE de Cirurxía Xeral:

Eulalia Vives Rodríguez

CONTIDOS:

Técnicas básicas en laparoscopia.

Técnicas de anudado por laparoscopia

Anastomoses dixestivas e urolóxicas.

SESIÓNS SIMULACIÓN LAPAROSCÓPICA EN ENDOTRAINER PARA RESIDENTES UROLOXÍA

DIRIXIDO A: Residentes de Uroloxía.

DATAS DE REALIZACIÓN: preferentemente martes e xoves, en 2017.

27/06, 06/07, 13/07, 20/07, 27/07, 03/08, 10/08, 14/08, 24/08, 31/08, 07/09, 14/09, 21/09, 26/09, 10/10, 26/10, 02/11, 16/11, 23/11, 30/11, 07/12, 14/12, 21/12, 28/12

CONTIDOS:

- Técnicas básicas en laparoscopia.
- Técnicas de anudado por laparoscopia
- Anastomoses dixestivas e urolóxicas.

SESIÓNS SIMULACIÓN LAPAROSCÓPICA EN ENDOTRAINER

DIRIXIDO A: Alumnos de 6º de Medicina
Alumnos de EE.UU. e Canada do Proxecto Atlantis

DATAS DE REALIZACIÓN: 16 e 17 de xaneiro de 2017

CONTIDOS:

- Presentación das aulas
- Práctica de iniciación á sutura con material biolóxico
- Iniciación á laparoscopia en endotrainer.
- Sesión de intubación orotraqueal con manequín

TALLER DE TRATAMENTO DE FERIDAS, ÚLCERAS E ESTOMAS

DIRIXIDO A: Tódolos residentes

DATAS DE REALIZACIÓN: 22, 24 e 31 de Maio de 2017

NÚMERO DE HORAS: 12

POÑENTES:

- Ramón López de los Reyes
- Eulalia Vives Rodríguez
- Rocío Sanmartín Castrillón
- Almudena Mato Iglesias

CONTIDOS:

ÚLCERAS POR PRESIÓN

Epidemioloxía, clasificación e valoración do risco (Braden). Estratexias de prevención. Coidados das úlceras por presión: Xerais: coidados da pel, manexo da humidade, coidados nutricionais, manexo da presión. Específicos: preparación do paciente, coidados pel periulceral, preparación lecho ulceral, cambio apósitos, valoración ferida, limpeza ferida e valoración da dor.

Método de Rexistro: Monitorización: IMEUPP,RESVECH 2.0

CATÁLOGO DE PRODUCTOS CURA EN AMBIENTE HÚMIDO

Preparación do lecho da úlcera e cura en ambiente húmido. Desbridamento, mantemento do equilibrio bacteriano e control do exudado . Tipos de apósitos e as súas aplicacións e combinacións .

CASOS PRÁCTICOS

ÚLCERAS VASCULARES

Epidemioloxía e importancia. Prevención. Clasificación: venosas e arteriais. Tratamento.

PÉ DIABÉTICO

Epidemioloxía e importancia do pé diabético. Neuropatía motora e sensitiva. Prevención e hixiene. Tratamento: medidas xerais e locais.

OUTRAS

Cirúrxicas: Definición da ferida cirúrxica. Infección do sitio cirúrxico. Contaminación, colonización e infección. Clasificación. Tipos de infección. Obtención de mostras. Prevención da infección. Directrices do tratamento: cura en ambiente seco e húmido: Cura Mölndal.

Traumáticas.

Tumorais.

COIDADOS OSTOMIAS

Teoría

DEFINICIÓN

CLASIFICACIÓN

Por localización anatómica. Outras clasificacións.

REPERCUSIÓN FISIOLÓXICA NO PACIENTE.

REPERCUSIÓN PSICOLÓXICA NO PACIENTE. DISPOSITIVOS PARA COIDADOS DE OSTOMIAS E PEL PERILESIONAL

COIDADOS DE OSTOMIAS

Coidados do propio estoma. Coidados pel perilesional. Estilo de vida. Actividade física e deportiva. Traballo. Actividade sexual. Viaxes. Alimentación. Irrigación por colostomía. Práctica

CASOS PRÁCTICOS CON MATERIAL REAL SOBRE MODELOS ANATÓMICOS

Á SAÚDE DA POBOACIÓN INMIGRANTE

DIRIXIDO A: 1º Residentes, Médicos, Psicólogos Clínicos, Enfermeiros

DATAS DE REALIZACIÓN: 8 e 10 de Maio de 2017

HORARIO: 8 horas

RELADORES:

Amalia Conceiro Rua

CONTIDOS:

- Atención transcultural. Competencia cultural.
- Por que?
- Cando xorden as migracións?
- Por que migramos?
- Políticas de acollida da sociedade receptora
- As migracións en España
- Estado actual do tema
- Imaxe social da inmigración: Un problema ou unha solución?
- Características da poboación inmigrante
- Fases do proceso de migración
- O duelo migratorio
- Unha experiencia persoal
- A saúde da poboación inmigrante
- Determinantes da saúde
- Barreiras na atención ao paciente inmigrante
- A saúde da muller inmigrante
- Saúde sexual e reprodutiva das mulleres inmigrantes
- Factores de vulnerabilidade
- O paciente crónico inmigrante.
- Paciente inmigrante ante as enfermidades terminais. Coidados ante a morte.
- Comunicación coa poboación inmigrante.
- Entrevista con mediadores

METODOLOXÍA ENFERMEIRA -EIR -NANDA NIC-NOC

DIRIXIDO A: Enfermeiras/os Internos Residentes de Enfermaría Familiar e Comunitaria

DATAS DE REALIZACIÓN: 19, 20 e 21 de xuño do 2017

HORARIO: 08:00 a 15:00 horas

LUGAR: XXI Coruña

RELATORA:

Francisca Pérez Robles

CONTIDOS:

- Xustificación
- Razoamento clínico
- Razoamento diagnóstico: manexo da taxonomía NANDA
- Razoamento terapéutico: manexo das taxonomías NIC NOC
- Manexo das taxonomías nos plans de coidados estándar.

ASISTENCIA AO PARTO NORMAL

DIRIXIDO A: MIR e EIR de obstetricia e xinecoloxía

DATAS DE REALIZACIÓN: 15 de xuño de 2017

NÚMERO DE HORAS: 4

POÑENTES:

María Josefa Piñón Díaz

CONTIDOS:

- Recordo anatómico da pelve e da cabeza fetal. Planos pélvicos, suturas e fontanelas.
- Fases do parto: dilatación, expulsivo e alumeamento.
- Asistencia ao período de dilatación.
- Asistencia ao período de expulsivo.
- Asistencia ao período de alumeamento.
- O partograma.
- Mínimos de asistencia ao recentemente nado san.
- Proxección de videos.
- Prácticas con manequín.

FORMACIÓN EN PSIQUIATRÍA E PSICOLOXÍA CLÍNICA 2017

DATA	Formación específica para PIR 8:30-9:30	Formación específica para MIR 8:30-9:30	Supervisión de casos Residentes 10:00-11:00	Formación específica para MIR 11:00-12:00	Coordinación Dispositivos 11:00-12:00	Sesións Clínicas-bibliográficas Formación continuada 12:00-13:15	Actividades Formativas MIR 13:30-15:00
Xaneiro 1	Atención Temprana (Xoana)	Revisión Bibliográfica V. Aller (Durán/Núñez A)	Y. Prieto (Psq) Aller Labandeira	Propedéutica Psiquiátrica Básica (Crespo)		U. ALCOHOLISMO "Familia y alcohol" Sonia Pico Villares	Tutoría Individual
Xaneiro 18	Investigación (V. Vilas)	Psiquiatría/Neuroloxía: Antidepresivos Salón Actos (Crespo)	S. Lago (Psic)	Casos clínicos a través del Rol (González)		I C y E "Terapia Cognitivo-Conductual con Mindfulness integrado" Jesús García González	Tutoría Individual
Xaneiro 25	Psicosis (M. Castro)	Psiquiatría a través del Espejo	A. Díaz (Psic) Emma	S. Intervención Psicoterapéutica. (García)		HDD " Modelos de intervención con familias de personas afectadas por Trastornos Mentales Graves" Mª Josefa Ramil Fraga	Análisis Grupal de Incidentes Críticos. V. Aller
Febreiro 1	Atención Temprana (H. de la Torre)	Taller de EKG Básica (E. Fernández-Obanza)	F. Lago (Psic) Esther	Casos clínicos a través del Rol (González)		UDH "Introducción ós instrumentos proxectivos: Test de Apercepción Temática" Manuel Castro Bouzas	Análisis Grupal de Incidentes Críticos D. Méndez
Febreiro 8	Autodocencia (E. López)	Taller de EKG Básica (E. Fernández-Obanza)	J.M. Crespo (Psq) Núñez Boquete		C. INVESTIGACIÓN	CDD "Ocio y Salud Mental" David Dans Castro	Metodología Investigación (Talavera)
Febreiro 15	Psicosis (F. Lago)	Psicofármacos y Cardiología (E. Fernández-Obanza)	R. Cerqueiro (Psic)		C. DOCENCIA	USM I-J "Análise da Demanda na Unidade de Saúde Mental Infanto-Xuvenil no ano 2016" Francisco Díaz Sánchez	Metodología Investigación (Talavera)
Febreiro 22	Atención Temprana (A. Estévez)	Psiquiatría a través del Espejo	M. Costas (Psq)	S. Intervención Psicoterapéutica. (García)		ENFERMARÍA ETAC Metodología de trabajo en enfermería en el ETAC de Ferrol. Cristina García Pazos	Reunión Tutor Residentes
Marzo 1	Investigación (M. Talavera)	Psicobiología de las Adicciones (G. Sabio)	M. Castro (Psic)		C. URGENCIAS	T. SOCIAL "O Traballo Social e Saúde Mental: O que facer profesional no ámbito da SM" Carmen Fungueiriño y Xiana López	Metodología Investigación (Talavera)
Marzo 8	Psicosis (M. Ramil)	Revisión Bibliográfica A. Núñez B. (Durán/Núñez A)	J. R. Teijeira (Psq)		C. INVESTIGACIÓN	I C y E "Aportacións sobre as vantaxes e riscos dunha posible presenza continuada da Psicoloxía Cínica en Atención Primaria" Amador Estévez y Carlos Losada	Metodología Investigación (Talavera)
Marzo 15	Atención Temprana (H. de la Torre)	Psiquiatría Legal J. Tudela	A. Estévez (Psic) Eduardo	S. Intervención Psicoterapéutica. (García)		USMI "Más allá del suicidio. Tres pasos fuera del tiempo" Juan Ramón Teijeira	Psicogeriatría (Prieto/Gómez)

DATA	Formación específica para PIR 8:30-9:30	Formación específica para MIR 8:30-9:30	Supervisión de casos Residentes 10:00-11:00	Formación específica para MIR 11:00-12:00	Coordinación Dispositivos 11:00-12:00	Sesións Clínicas-bibliográficas Formación continuada 12:00-13:15	Actividades Formativas MIR 13:30-15:00
Marzo 22	Autodocencia (E. López PIR I)	Psiquiatría a través del Espejo	C. Martínez (Psq)	Tutoría individual		USM II "La Psicología Clínica en una USM" Santiago Lago Canzobre	Psicogeriatría (Prieto/Gómez)
Marzo 29	Investigación (M. Tavalera)	Sesión Residentes Neurología	G. Sabio (Psic)		C. DOCENCIA	UAD "Novedades en receptores cannabinoides" Alfonso García Carballal	Psicogeriatría (Prieto/Gómez)
Abril 5	Atención Temprana (Xoana)	Psiquiatría a través del espejo	A. Núñez (Psq)	Casos clínicos a través del Rol (González)		USM III "Reacciones adaptativas. Estilo de afrontamiento ante o estrés. Intervención psicológica" Rosa Cerqueiro Landín	Psicogeriatría (Prieto/Gómez)
Abril 19	Psicosis (R. Cerqueiro)	Protocolo analítico autoinmune Reumatológica (Guerra)	F. Lago (Psic)	S. Intervención Psicoterapéutica. (García)		-----	Revisión Bibliográfica D. Rey (Durán/Núñez A)
Abril 26	Psicosis (M. Ramil)	Esquizofrenia y Sexualidad. A. Durán	E. Fontela (Psq)		C. URGENCIAS	UHP "1º brote esquizofrénico en la adolescencia. Diagnóstico diferencial" Guillermo Iglesias Lorenzo	Propedéutica Psiquiátrica Básica (Crespo)
Maio 3	Atención Temprana (H. de la Torre)	ECO E Alumnos 6º Medicina	S. Gómez (Psq)		C. DOCENCIA	T. OCUPACIONAL "Proyecto de Investigación: correspondencia intercentros: ¿Vehículo de transformación social?" Nuria García Gonzalo	Actualización en PSQ: Novedades congresuales
Maio 10	Psicosis (R. Cerqueiro)	Revisión Bibliográfica D. Rey (Durán/Núñez A)	A. Durán (Psq) Rey Souto	Propedéutica Psiquiátrica Básica (Crespo)		PSICOGERIATRÍA "La Psicogeriatría actual" Sonia Gómez Pardiñas	Análisis Grupal de Incidentes Críticos D. Rey
Maio 24	Atención Temprana (A. Estévez)	Psicofarmacología desde Farmacia (B.Salazar)	M. Castro (Psic) Carlos	SIMULACIÓN DE PARADA CARDIORESPIRATORIA EN LA PLANTA DE PSIQUIATRÍA (Fran Rascado)			
Maio 31	Investigación (M. Tavalera)	Psiquiatría/Neurología: Epilepsia (Abella)	S. Lago (Psic)				
Xuño 7	Psicosis (M. Ramil)	Evolucionismo y SM (G. Sabio)	A. Estévez (Psic) Eduardo		C. DOCENCIA	ENFERMARÍA HDD "Programas de cuidados de enfermaría no Hospital de Día de Saúde Mental" Consuelo Carballal Balsa María Dacosta López	Reunión Tutor Residentes

DATA	Formación específica para PIR 8:30-9:30	Formación específica para MIR 8:30-9:30	Supervisión de casos Residentes 10:00-11:00	Formación específica para MIR 11:00-12:00	Coordinación Dispositivos 11:00-12:00	Sesións Clínicas-bibliográficas Formación continuada 12:00-13:15	Actividades Formativas MIR 13:30-15:00
Xuño 14	Atención Temprana (H. de la Torre)	Revisión Bibliográfica (Durán/Núñez A)	G. Iglesias (Psq)	Casos clínicos a través del Rol (González)		USM I "Stephen Jay Gould: Una Perspectiva Evolucionista" Andrés González García	Tutoría Individual
Xuño 21	Psicosis (R. Cerqueiro)	Psiquiatría a través del Espejo	A. Díaz (Psic) Esther	S. Intervención Psicoterapéutica. (García)		USM III "Trastornos del sueño en el anciano" Carmen Martínez Gómez	Tutoría Individual
Xuño 28	Atención Temprana (Xoana)	Revisión Bibliográfica (Durán/Núñez A)	M. Maciñeira (Psq)			USM II "Diagnóstico diferencial y abordaje clínico de la fibromialgia: una revisión sistemática" Magdalena Maciñeira Alonso	Reunión Tutor Residentes
Outubro 4	"Pautas de intervención en conductas aditivas no ámbito hospitalario (I)" M. Castro	Rev. Bibliográfica (Durán/Núñez A)	G. Iglesias (Psq)		C. DOCENCIA e INVESTIGACIÓN	ETAC "¿Por qué duermes en la calle si tienes casa? Alberto Durán. Alfonso Núñez	Reunión Tutor - Residentes
Outubro 11	"Pautas de intervención en conductas aditivas no ámbito hospitalario (II)" M. Castro	Psiquiatría a través del espejo	G. Sabio (Psic)		C. URGENCIAS	HDD "Análisis del perfil de paciente que se incorpora al dispositivo ¿ha cambiado algo?" Daniel Núñez	Revisión Historias Clínicas
Outubro 18	"Substancias de "deseño": elementos comunes e distintivos" M. Castro	Taller Contención Mecánica (Durán)	M. Maciñeira (Psq)	Casos Clínicos a través del Rol (González)		UHP "Biomarcadores en depresión bipolar" José Manuel Crespo	Análisis grupal de Incidentes Críticos
Outubro 25	CURSO TERAPIA ELECTROCONVULSIVA						
Outubro 25	"A exploración psicométrica e o seu relato " M. Castro	-----	M. Castro (Psic)	-----	-----	-----	-----
Novembro 8	"Tratamentos psicolóxicos da esquizofrenia con aval empírico (I)" M. Castro	Rev. Bibliográfica (Durán/Núñez A)	J. García (Psq)	Propedéutica Psiquiátrica Básica (Crespo)		UAD "Abuso de drogas y celotipia" Gerardo Sabio	Reunión Tutor - Residentes
Novembro 15	"Tratamentos psicolóxicos da esquizofrenia con aval empírico (II)" M. Castro	Taller Contención Mecánica (Durán)	R. Cerqueiro (Psic)	La psiquiatría en el cine		CDD "Centro Ocupacional: alternativas de inclusión" David Dans	La psiquiatría en el cine

DATA	Formación específica para PIR 8:30-9:30	Formación específica para MIR 8:30-9:30	Supervisión de casos Residentes 10:00-11:00	Formación específica para MIR 11:00-12:00	Coordinación Dispositivos 11:00-12:00	Sesiones Clínicas-bibliográficas Formación continuada 12:00-13:15	Actividades Formativas MIR 13:30-15:00
Novembro 22	"Novo enfoque na experiencia psicótica (I)" M. Castro	Psiquiatría a través del Espejo	M. Puñal (Psq)	Seminario de Intervención Psicoterapéutica (García)		USM I "De Animales a Dioses". Breve Historia de la Humanidad Andrés González	Análisis grupal de Incidentes Críticos
Novembro 29	"Novo enfoque na experiencia psicótica (II)" M. Castro	Antipsicóticos depot (Durán)	A. Díaz (Psic)	Novedades Congreso-ales		USM III " Consumo perjudicial de Anabolizantes Androgénicos" Marian Puñal	Revisión Historias Clínicas
Decembro 13	"Entrevista diagnóstica estructurada (I)" M. Castro	Rev. Bibliográfica (Durán/Núñez A)	B. Santos (Psq)		C. DOCENCIA e INVESTIGACIÓN	PSICOGERIATRÍA "Síndrome de Diógenes" Yolanda Prieto	Reunión Tutor - Residentes
Decembro 20	"Entrevista diagnóstica estructurada :MINI, SCID e IPDE" M. Castro	Psiquiatría a través del Espejo	M. Ramil (Psic)	Seminario de Intervención Psicoterapéutica (García)		ENFERMERÍA (USMIII) "Enfermería en salud mental: un trabajo especial" Paz Rico	Análisis grupal de Incidentes Críticos

COIDADOS PALIATIVOS

DIRIXIDO A: Residentes de Medicina Familiar e Comunitaria previo a rotación na unidade e voluntario ao resto.

NÚMERO DE HORAS : 4

DATAS DE REALIZACIÓN: 18 de abril de 2017

NÚMERO DE HORAS : 4

POÑENTES:

Carmen Carballada Rico

Marcelino Mosquera Pena

CONTIDOS:

Conceptos básicos.

Atención paliativa.

Enfermidade Avanzada e Complexa.

Plan Galego de Coidados Paliativos. Dispositivos en ASF.

Historia clínica e toma de decisións en Coidados Paliativos.

Caso clínico.

Escenarios clínicos na toma de decisións ao final da vida: eutanasia e suicidio asistido, limitación do esforzo terapéutico, rexeitamento do tratamento, sedación paliativa. Casos clínicos.

TALLER DE OFTALMOLOXÍA

DIRIXIDO A: Residentes de terceiro ano de Medicina Familiar e Comunitaria previo a rotación e voluntario ao resto

DATAS DE REALIZACIÓN : 06 e 13 de febreiro de 2017

NÚMERO DE HORAS : 4 horas

POÑENTES:

Rosa Arroyo Castillo

Elena Rodríguez García

CONTIDOS:

Anamnesis en oftalmoloxía

Cómo realizar unha exploración ocular?

Diagnóstico das patoloxías oftalmolóxicas máis frecuentes

Tratamento das patoloxías e manexo de fármacos de uso oftalmolóxico

Interpretación de retinografías dixitais.

Urxencias oftalmolóxicas: da conxuntivite ao papiledema.

Sesión práctica:

Exploración de agudeza visual cercana e lonxana

MOE e MOI (motilidade ocular extrínseca e intrínseca)

Tonometría e exploración con lámpada de hendidura

Exploración de fondo de ollo

Outras técnicas diagnósticas: campimetría, OCT, paquimetría, biometría, etc.

TALLER DE XINECOLOXÍA

DIRIXIDO A: Residentes de terceiro ano de Familia (previo a rotación), e EIR matronas e voluntario ao resto

DATAS DE REALIZACIÓN: 5 e 16 de maio de 2017

NÚMERO DE HORAS: 12

POÑENTES:

Verónica Míguez Vázquez

Silvia Rodríguez López

Carolina Aneiros Suárez

Cristina Montes Prieto

Laura Fuentes Ricoy

Marta Pais Sánchez

Obxectivos: Facilitar aos Residentes de MFeC desta xerencia, os coñecementos básicos e as habilidades necesarias para o desenvolvemento cotiá sobre xinecoloxía.

CONTIDO:

Vulvovaxinite.

Menopausa.

Amenorrea. Síndrome do ovario poliquístico.

A parella estéril. Aborto recorrente.

Sangrado xenital anormal.

Cribado do cancro de colo uterino.

Diagnóstico precoz do cancro xinecolóxico.

Ecografía obstétrica e xinecolóxica en atención primaria.

Urxencias obstétricas. Atención ao parto normal (taller práctico)

Control embarazo normal. Criterios derivación a C. Alto Risco Obstétrico.

Dismenorrea. Dolor pélvico.

Anticoncepción.

TALLER DE O.R.L.

DIRIXIDO A: R:3 MFeC previo a rotación e resto de Residentes con preferencia de Medicina Familiar e Comunitaria e voluntario ao resto.

DATAS DE REALIZACIÓN : 11 de maio de 2017

NÚMERO DE HORAS : 4 horas

POÑENTES:

Rosa Babarro Fernández

CONTIDOS:

Manexo do Paciente ORL

Introdución. Otoloxía (Patoloxía do pavillón auricular; Patoloxía Ótica; complicacións das Otites)

Rinoloxía (Exploración física; Patoloxía Inflamatoria; Patoloxía traumática; epistaxes)

Laringoloxía (Anatomía, exploración física e patoloxías)

Cavidade Oral (Anatomía, cadros patolóxicos)

Patoloxía Tumoral

Parálise Facial (diagnose ,exploración física, tratamento)

Hipoacusia Súbita (diagnose, tratamento)

Patoloxía Vestibular (anamnese, exploración e tratamento)

Radioloxía na área de ORL

SESIÓNS CLÍNICAS XERAIS

DATA	TÍTULO	SERVIZO /RELADORES
26/01/2017	“ 당신은 이랑 체를 요구했다 “ * Información sobre a súa rotación externa en Corea	Petar Plamenov Dipchikov (R4 de MFeC) (CHUF)
16/02/2017	"SOBREDIAGNÓSTICO POR IMAXE"	María Jesús Díaz Candamio Servizo de Radiodiagnóstico (Complejo Hospitalario Universitario de Ferrol)
23/03/2017	"Xestión do Coñecemento : Proxecto TISUMAS "	Carlos Grade Sellera Rodrigo Gómez Ruíz
30/03/2017	"MEDICINA EXPONENCIAL: O profesional sanitario ante o mundo dos datos "	Ignacio Hernández Medrano (Neurólogo) Proxecto Medroom
20/04/2017	OSTEOPOROSE Buscando a prevención da 2ª fractura	Hernández del Río Angeles (Reumatoloxía - CHUF) Ameneiro Romero Laura (Traumatoloxía - CHUF)
18/05/2017	AGRESIVIDADE TERAPÉUTICA E TRATAMENTOS LIMITADOS NO TEMPO EN ONCOLOXÍA	Francisco J. Barón Servizo de Oncoloxía do CHUS
11/05/2017	TRABALLOS DE INVESTIGACIÓN DOS RESIDENTES DE ENFERMARIA QUE FINALIZAN	Lucia M Collazo Babío Servando Dacal Rivas Lucia Villasenín Pérez
28/09/2017	LINGUA DE SIGNOS NO EIDO SANITARIO	Teresa Gallo Lastra (especialista en lingua de signos) Rosa Durán González (Interprete lingua de signos) AXF
19/10/2017	PRESENTACIÓN REPOSITORIO INSTITUCIONAL RUNA Arquivo dixital do SERGAS	Uxía Gutiérrez Couto Bibliotecaria CHUF, Coordinadora Bibliosaúde Carmen Rodríguez Otero Bibliotecaria en Bibliosaúde e Coordinadora proxecto RUNA
16/11/2017	PROA PROGRAMA DE OPTIMIZACIÓN DO USO DE ANTIMICROBIANOS	Belen Bardán García Farmacia CHUF Fernández Peña Rodríguez Microbioloxía CHUF José Fco. García Rodríguez UEI- CHUF
30/11/2017	RECURSOS DE APOIO Á INVESTIGACIÓN CLÍNICA NA EOXI FERROL	Pablo Uriel Latorre UICEC A Coruña
20/12/2017	Sesión Informativa dirixida a Residentes O COLEXIO DOS MIR	Luciano Vidán Martínez Presidente do Colexio Médico

SERVIZO OBSTETRICIA E XINECOLOXÍA

Mercres ás 8:30 horas.

11 de xaneiro de 2017

"Diagnóstico e tratamento das infeccións vulvovaxinais. Protocolo SEGO 2016"
Dra. Gómez / Dra. Aneiros.

18 de xaneiro de 2017

"Evolución tasa de cesáreas e resultados doproxecto de adecuación 2016"
Dra. Gómez / Dra. Seoane.

25 de xaneiro de 2017

"Selladores hemostáticos"
Dra. Domínguez / Dra. Rodríguez.

1 de febreiro de 2017

"Caso clínico: Síndrome Rokitansky"
Dra. Domínguez / Dra. Míguez.

8 de febreiro de 2017

"State of telehealth. The New England Journal of Medicine, julio 2016"
Dra. Gómez / Dr. Veiga

15 de febreiro de 2017

"Infección por CMV no embarazo. Revisión bibliográfica"
Dra. Laíño / Dra. Rivera / Dra. Seoane.

22 de febreiro de 2017

"Utilidade do misoprostol precirúrxico en histeroscopias en mulleres menopáusicas"
Dra. Domínguez / Dra. Montes.

1 de marzo de 2017

"Protocolo de seguimento do Ca. xinecolóxico"
Dra. Sánchez / Dra. Calaza.

8 de marzo de 2017

"Maduración pulmonar fetal. Revisión bibliográfica"
Dra. Gómez / Dra. Oviedo.

15 de marzo de 2017

"Avaliación diagnóstica de masas anexiais. Protocolo CHUF"
Dra. Sánchez / Dra. Alonso.

22 de marzo de 2017

"Doppler de arterias uterinas" Revisión bibliográfica
Dra. Laíño / Dra. Río.

29 de marzo de 2017

"Protocolo da consulta de Patoloxía Cervical"
Dra. Sánchez / Dra. Abelleira.

5 de Abril 2017:

"Responsabilidade civil e bioética"
Dr. Mendaña.

12 de abril 2017: Semana Santa

"Tratamento cirúrxico da endometriose. Videoconferencia Dr. Carmona"
Dr. Veiga.

19 de Abril de 2017:

"Parto en domicilio"
Dra. Gómez / Dra. Rivera.

26 de abril de 2017:

"Sonohisterografía y salpingosonohisterografía"
Dra. Laiño.

3 de Maio 2017:

"Fiebre intraparto"
Dra. Gómez / Dra. Rodríguez.

10 de Maio 2017:

"Lesións precursoras de Ca de vulva/ Oncoguía SEGO Ca vulva 2016"
Dra. Sánchez / Dra. Calaza.

24 de Maio 2017:

"VEJIGA HIPERACTIVA" Pierre-Fabre.
Dr. Ramos.

31 de Maio 2017:

"Utilidade de biopsia intraoperatoria no estudo das masas anexiales"
Dr. Vázquez Bueno / Dra. Abelleira (interdisciplinar: Anatomía Patolóxica)

7 de Junio 2017:

"Tratamento de alteracións do ciclo con progestágenos"
Dra. Domínguez / Dra. Montes / Dra. Míguez.

14 de xuño 2017:

"Validación clínica (control de calidad) del test de HPV"
Dra. Fuentes.

21 de xuño 2017:

"Diagnóstico diferencial de amenorreas"
Dra. Laiño / Dra. Montes / Dra. Míguez.

28 de xuño 2017:

"Xestacións en mulleres de idade avanzada"
Dra. Belén Gómez / Dra. Seoane.

Xullo 2017

Presentación de pósters de congresos:

5 de xullo de 2017: L. Sánchez Rivadulla.

Epidemioloxía de 286 embarazos xemelares.
Prematuridade, baixo peso ó nacer e mortandade perinatal nunha cohorte de 21388 nacidos.
Diferenzas entre nacementos simples e xemelgos.

12 de xullo de 2017: N. Domínguez Olivera.

Análise das versións cefálicas externas realizadas entre 2012 y 2016.
Presentación dun caso clínico. Megavexiga fetal.

19 de xullo de 2017: E. Laiño Calo.

Revisión de 1604 amniocentesis realizadas no periodo 2007-2016.
Cribado prenatal de cromosomopatías no periodo 2007-2016.

26 de xullo de 2017: B. Gómez Alonso.

Adecuación tasa de cesáreas.
Struma Ovarii, Pseudosíndrome de Meigs y CA-125 muy elevado. A propósito dun caso.

6 setembro de 2017

"Revisión das cesáreas por RPBF 2016"
Dra. Betegón / Dra. Seoane.

13 setembro de 2017

Patóxénese preeclampsia (sFit-1/PIGF ratio)
Dra. Gómez / Dra. Rivera.

20 setembro de 2017 - 27 setembro de 2017

"Novos conceptos para un vello problema: O diagnóstico de hiperplasia endometrial. (*Human*) Reproduction Update. 2017"
Dra. Laíño / Dra. Sánchez

4 outubro de 2017

"Protocolo Agresións Sexuais"
Dra. Domínguez / Dra. Rivera/ Dra. Seoane.

11 outubro de 2017.

"Aborto recorrente. Proxesterona primeiro trimestre"
Dra. Aneiros.

18 outubro de 2017

" Documento de consenso sobre diagnóstico e tratamento de ETS en nenos e adolescentes. GESIDA-SEIP."
Dra. Laíño / Dra. Alonso (Interdisciplinar: Pediatría)

25 outubro de 2017

"Caso clínico Morris"
Dra. Míguez.

8 novembro de 2017

"Topical application of recombinant activated factor VII during cesarean delivery for placenta previa"
Dra. Betegón / Dra. Laura Fuentes.

15 novembro de 2017

"Multicenter Screening for Pre-Eclampsia by Maternal Factors and Biomarkers at 11-13 Weeks' Gestation: Comparison With NICE Guidelines and ACOG Recommendations" Ultrasound Obstet Gynecol. Junio 2017
Dra. Gómez / Dra. Rivera / Dra. Seoane.

22 novembro de 2017

Estudio ASPRE:
"Aspirin versus placebo in pregnancies at high risk for preterm preeclampsia". The New England Journal of Medicine. Junio 2017.
"Effect of aspirin in prevention of preterm preeclampsia in subgroups of women according to their characteristics and medical and obstetrical history." American Journal of Obstetrics &Gynecology. Agosto 2017.
Dra. Gómez / Dra. Rivera / Dra. Seoane.

29 novembro de 2017

"Salpinguectomía profiláctica en histerectomías"
Dra. Montes.

13 decembro de 2017

"Performance of a first-trimester screening of preeclampsia in a routine care low-risk setting". Am J Obstet Gynecol 2013.
"Validation of a first-trimester screening model for pre-eclampsia in an unselected population". Ultrasound Obstet Gynecol 2017.
Dra. Gómez / Dra. Seoane.

20 decembro de 2017

"Resultados de xestaciones después de TRA"
Dra. Betegón / Dra. González.

UNIDADE DE FORMACIÓN

ACTIVIDADES FORMATIVAS PERSOAL SANITARIO

Curso	Edicións	Destinatarios	Nº horas	Créditos	Prazas	Solicitan	Aptos	Días e horas
2ª XORNADA DE ASISTENCIA SANITARIA INTEGRADA DA XXIF	1	Licenciados en Medicina/Grao en Medicina, Licenciados en Farmacia/ Grao en Farmacia e Diplomados en Enfermería/Grao en Enfermería	3	0,4	200	63	56	23 de Novembro de 2017
A BIOMICROSCOPÍA ULTRASONICA APLICADA Á OFTALMOLOXÍA	1	Licenciados en medicina/ Grao en Medicina	5		15	15	13	27 de Setembro de 2017
A MAQUILLAXE TERAPÉUTICA	2	Diplomados en Enfermería/Grao en Enfermería e Técnicos en Coidados Auxiliares de Enfermería	4	0,3	63	153	59	23 de Marzo e 14 de Decembro de 2017
A SAÚDE DA POBOACIÓN INMIGRANTE	1	Licenciados en Medicina/ Grao de Medicina, Diplomados en Enfermería/ Grao de Enfermería, Psicólogos Especialistas en Psicoloxía Clínica e Técnicos en Coidados Auxiliares de Enfermería	8	1,4	30	40	23	8 e 10 de Maio de 2017
ABORDAXE DA VIOLENCIA DE XÉNERO DENDE O ÁMBITO SANITARIO	1	Todos os profesionais sanitarios	4	0,7	25	20	11	25 de Maio de 2017
ABORDAXE DA VIOLENCIA DE XÉNERO NO ÁMBITO SANITARIO	2	Todos profesionais Sanitarios	8	0,7	50	103	47	19 de Outubro de 2017 e 16 de Novembro de 2017
ACTUALIZACIÓN DE PROTOCOLOS DE ILLAMENTOS	1	Diplomados en Enfermería/ Grao en Enfermería e Técnicos en Coidados Auxiliares de Enfermería	6	1,3	24	51	24	2, 3, 5, 6, 9 e 10 de Outubro de 2017
ACTUALIZACIÓN DOS COIDADOS NA UNIDADE DE REANIMACIÓN PARA TCAE	1	Técnicos en Coidados Auxiliares de Enfermería	6	1,1	21	52	21	8 e 9 de Marzo de 2017
ACTUALIZACIÓN DOS COÑECIMENTOS EN FARMACIA HOSPITALARIA PARA TÉCNICOS DE FARMACIA E TCAE	1	Técnicos de Farmacia e Parafarmacia e Técnicos en Coidados Auxiliares de Enfermería	4	0,5	24	34	24	9 e 10 de Novembro de 2017

Curso	Edicións	Destinatarios	Nº horas	Créditos	Prazas	Solicitan	Aptos	Días e horas
ACTUALIZACIÓN EN ANXIOGRAFÍA POR TOMOGRAFÍA COMPUTADA	1	Técnicos Superiores en Imaxe para o Diagnóstico	5	0,8	24	17	17	26 de Outubro de 2017
ACTUALIZACIÓN EN OXIGENOTERAPIA E VENTILACIÓN MECÁNICA NON INVASIVA NO PACIENTE AGUDO	3	Diplomados en Enfermería/Grao en Enfermería	24	1,7	72	154	70	10 de Febreiro e 18 e 19 de Abril e 18 e 19 de Maio
ACTUALIZACIÓN EN PROXECTOS ZERO	1	Diplomados en Enfermería/ Grao en Enfermería, Técnicos en Coidados Auxiliares de Enfermería	3	*P	24	57	23	6 e 7 de Xuño de 2017
ACTUALIZACIÓN PARA TCAE EN OXIXENOTERAPIA E VENTILACIÓN MECÁNICA	1	Técnico en Coidados Auxiliares de Enfermería	4	0,9	24	48	24	12 de Decembro de 2017
ALERXIA A VENENO DE HIMENÓPTEROS	1	Licenciados en Medicina/ Grao en Medicina e Diplomados en Enfermería/ Grao en Enfermería	2	0,5	24	32	26	12 de Xuño de 2017
ANAFILAXIA DIAGNÓSTICO E TRATAMENTO	1	Licenciados en Medicina/ Grao en Medicina, Diplomado en Enfermería/Grao Enfermería	1,5	0,2	30	40	27	11 de Maio de 2017
ANÁLISE DAS ARRITMIAS CARDÍACAS E INTERPRETACIÓN DA TELEMETRÍA	1	Diplomados en Enfermería/Grao en Enfermería	4	0,8	24	43	21	8 de Xuño de 2017
ANTICONCEPCIÓN DENDE A ATENCIÓN PRIMARIA	2	Licenciados en Medicina/ Grao en Medicina, Diplomados en Enfermería/Grao Enfermería	8	0,9	36	62	34	8 de Xuño de 2017 e 11 e 18 de Decembro
APORTAMOS EN DIABETE MELLITUS 2	1	Licenciados en Medicina/Grao en Medicina, Diplomados en Enfermería/Grao en Enfermería	3,5	0,5	30	43	30	16 de Novembro de 2017
ASESORÍA EN LACTANCIA MATERNA	1	Diplomados en Enfermería/ Grao en Enfermería e Técnicos en Coidados Auxiliares de Enfermería	30	6,3	50	35	19	19 de Decembro de 2017
ASISTENCIA Á VÍA AÉREA E INTUBACIÓN NO QUIRÓFANO	2	Diplomados en Enfermería/ Grao en Enfermería	8	0,9	30	70	28	17 de Xaneiro e 18 de abril de 2017
ASISTENCIA AO PARTO DE NADEGAS E A DISTOCIA DE OMBROS	1	Licenciados en Medicina/Grao en Medicina, Diplomados en Enfermería/Grao Enfermería	4	0,7	8	14	8	18 de Abril de 2017
AVANCES DA ESTERILIZACIÓN NOVOS DETERXENTES ENVASADOS E LEXISLACIÓN APLICABLE	2	Técnicos en Coidados Auxiliares de Enfermería	8	0,7	50	63	39	30 de Outubro e 16 de Novembro de 2017

Curso	Edicións	Destinatarios	Nº horas	Créditos	Prazas	Solicitan	Aptos	Días e horas
BACTERIEMIA ZERO MANTENEXO E CUIDADOS DE VÍAS VENOSAS CENTRAIS	1	Diplomados en Enfermería/Grao en Enfermería	4	1	20	43	20	16 de Novembro de 2017
BÁSICO DE CUIDADOS PALIATIVOS	1	Técnicos en Cuidados Auxiliares de Enfermería e Diplomados en Enfermería/ Grao en Enfermería	6	*P	24	44	24	22 de Marzo de 2017
BASICO DE ELECTROCARDIOGRAFIA PARA ALUMNOS	1	Alumnos de Grao de Medicina e alumnos de Grao de Enfermería	8		55	48	48	15 e 16 de Novembro de 2017
BÁSICO DE TÉCNICAS INVASIVAS	2	Diplomados en Enfermería/ Grao en Enfermería	8	1,3	24	57	19	14 e 21 de Febreiro de 2017
CANALIZACIÓN DE VÍAS CENTRAIS ECOGUIADAS PARA PEDIATRAS	1	Licenciados en Medicina/Grao en Medicina	4	0,9	15	11	8	4 e 5 de Abril de 2017
CATETERISMO CARDIACO ASPECTOS ESENCIAIS	1	Diplomados en Enfermería/Grao en Enfermería	2	0,3	30	56	30	30 de Marzo de 2017
CIRURXÍA MENOR	1	Licenciados en Medicina/ Grao en Medicina, Diplomados en Enfermería/ Grao en Enfermería	12	2,3	20	32	15	27 de Abril de 2017
CÓ DIGO TELE-DOCDOCencia para DOctores por TELEconferencia grabada	1	Licenciados en Medicina/Grado en Medicina	8	1,7	195	19	16	18 e 20 de Decembro
COIDADADO INTEGRAL DO PACIENTE OSTOMIZADO	1	Diplomados en Enfermería/Grao en Enfermería	4	0,8	30	56	28	22 de Xaneiro de 2017
COIDADADOS DE ENFERMARIA AO PACIENTE CON DRENAXE TORÁCICA	2	Diplomados en Enfermería/ Grao en Enfermería	8	0,9	48	144	46	29 de Marzo e 6 de Abril de 2017
COIDADADOS DE ENFERMARIA NO PACIENTE POSTCIRURXICO	1	Diplomados en Enfermería / Grao en Enfermería	12	2,2	24	51	24	4 de Maio de 2017
COIDADADOS DE ÚLCERAS COA TERAPIA DE PRESIÓN NEGATIVA VAC	1	Diplomados en Enfermería/ Grao en Enfermería	4	0,7	24	53	23	18 de Maio de 2017
COIDADADOS EN POSTOPERATORIO EN OTORRINOLARINGOLOXÍA	1	Diplomados en Enfermería/Grao en Enfermería	3	0,6	30	50	29	1 de Xuño de 2017
COLABORANDO PARA ELIMINAR A INFLAMACIÓN OCULAR	1	Licenciados en Medicina/Grao en Medicina	6,5	0,8	40	53	36	15 e 29 de Xuño de 2017
COMO DESEÑAR PRESENTACIÓN EFICACES	2	Todos os Profesionais Sanitarios	16		70	61	48	7, 8 e 14, 15 de febreiro de 2017
CONGRESO DA SOCIEDADE GALEGA DA DOR E CUIDADOS PALIATIVOS	1	Licenciados en Medicina/Grao en Medicina, Diplomados en Enfermería/Grao Enfermería	8	0,8	120	136	111	6 de Abril de 2017

Curso	Edicións	Destinatarios	Nº horas	Créditos	Prazas	Solicitan	Aptos	Días e horas
COÑECEMENTOS DOS TÉCNICOS EN COIDADOS AUXILIARES DE ENFERMARÍA DAS ÚLCERAS POR PRESIÓN	1	Técnico en Coidados Auxiliares de Enfermaría	4	0,7	24	32	24	20, 21 e 23 de Marzo de 2017 20:30 horas
CURRÍCULUM VITAE NORMALIZADO da FECYT	1	Todos os Profesionais Sanitarios	2		20	18	14	15 de Novembro de 2017
CURSO DE REDACCIÓN DE ARTÍCULOS CIENTÍFICOS	1	Todo o persoal sanitario	2		150	83	67	23 de Maio de 2017
DEREITOS DOS PACIENTES NA UTILIZACIÓN DA HISTORIA C ELECTRÓNICA IANUS	2	Todos os Profesionais Sanitarios	4	0,2	200	131	84	8 de marzo e 22 de marzo de 2017
DEREITOS DOS PACIENTES NA UTILIZACIÓN DA HISTORIA C ELECTRÓNICA IANUS ONLINE	2	Todos os profesionais sanitarios	2	0,2	100	62	45	7 e 8 de Febreiro de 2017
DERMATOSCOPIA BÁSICA PARA ATENCIÓN PRIMARIA	1	Licenciados en Medicina/Grao en Medicina	8	1,4	24	28	22	17 de Novembro de 2017
DIETAS TERAPÉUTICAS TIPOS E A SÚA ADMINISTRACIÓN	1	Técnicos en Coidados Auxiliares de Enfermaría	4	1	24	100	12	18 de Novembro de 2017
ECOGRAFÍA DO RAQUE E MEMBROS	1	Licenciados en Medicina/Grao en Medicina	2	0,3	30	49	30	11 de Decembro de 2017
ECOGRAFÍA XINECOLÓXICA	1	Licenciados en Medicina/ Grao en Medicina	4	0,8	10	15	11	21 de Febreiro de 2017
ELECTROCARDIOGRAFÍA AVANZADA PARA ENFERMARÍA	1	Diplomados en Enfermaría/Grao en Enfermaría	10	2,1	24	46	22	7 de Xuño de 2017
ELECTROCARDIOGRAFÍA AVANZADA PARA MÉDICOS DE ATENCIÓN PRIMARIA	1	Licenciados en Medicina/Grao en Medicina	12	2,9	25	18	15	22 de Marzo de 2017
ELECTROCARDIOGRAFÍA BÁSICA NA ÁREA DE PSIQUIATRÍA	1	Licenciado en Medicina/Grao en Medicina	6	1,2	15	19	8	8 de Marzo de 2017
ESTIMULACIÓN EN DOR CRÓNICA FUNCIÓNS E LABORES DA ENFERMARÍA	1	Diplomados en Enfermaría/Grao en Enfermaría	1,5	0,3	20	21	19	8 de Marzo de 2017
EXPLORACIÓN DO RAQUE CERVICAL E LUMBAR	1	Licenciados en Medicina/Grao en Medicina	2	0,4	20	19	11	22 de Marzo de 2017
FERIDAS, ULCERAS E ESTOMAS	1	Licenciados en Medicina/Grao en Medicina e Diplomados en Enfermaría/Grao en Enfermaría	12	2,4	24	56	14	13 e 14 de Decembro de 2017
FERRAMENTAS DE CALIDADE E NORMA UNE EN ISO 9001	1	Todos os profesionais sanitarios	12		30	22	18	20 de Febreiro de 2017

Curso	Edicións	Destinatarios	Nº horas	Créditos	Prazas	Solicitan	Aptos	Días e horas
FORMACION DE IH500 LABORATORIO	3	Licenciados en Medicina/ Grao de Medicina e Diplomados en Enfermaría/ Grao de Enfermaría	15		33	13	13	17, 18 e 19 de outubro de 2017
FORMACIÓN DE INSTRUCTORES EN SIMULACIÓN CLÍNICA	1	Licenciados en Medicina/Grao en Medicina Diplomados en Enfermaría Grao en Enfermaría	8	1,4	18	24	18	23 de Maio de 2017
FORMACIÓN EN AUTOPROTECCIÓN E EMERXENCIAS EN ESTERILIZACIÓN	1	Todos os profesionais	1,5		12	12	12	6, 7, 13 e 14 de Xuño de 2017
FORMACIÓN EN AUTOPROTECCIÓN E EMERXENCIAS NA BIBLIOTECA	1	Todos os profesionais de Biblioteca e UDI	1,5		4	4	4	1, 8 e 15 de Febreiro de 2017
FORMACIÓN EN SISTEMAS DE DISPENSACIÓN AUTOMATIZADA	1	Diplomados en Enfermaría/Grao en enfermaría	1		21	13	10	18 de Novembro de 2017
GAÑANDO CONFIANZA PARA OBTEN RESULTADOS Organizado por Sanofi	1	Licenciados en Medicina/Grao en Medicina	2	*P	30	15	14	17 de outubro de 2017
III CURSO BÁSICO DE TERAPIA ELECTROCONVULSIVA	1	Licenciados en Medicina/Grao en Medicina	8	1,8	20	34	12	22, 24 e 31 de Maio de 2017
III CURSO DE ACTUALIZACIÓN CARDIOVASCULAR	1	Licenciados en medicina/Grao en medicina	20	3,1	30	27	23	18, 19 e 22 de Maio de 2017
III TALLER DE ENDOSCOPIA APLICADA A LA ENFERMEDAD INFLAMATORIA INTES-TINAL	1	Licenciados en Medicina/Grado en Medicina	9,5	2,2	30	23	19	21 e 22 de abril de 2017
INTERVENCIÓN DE ENFERMARÍA NA INSUFICIENCIA CARDÍACA	1	Diplomados en Enfermaría/ Grao en Enfermaría	4	0,9	30	65	29	19 de Outubro de 2017
INTRODUCCIÓN Á BASE DE DATOS MICROMEDEX	1	Licenciados en Farmacia/Grao en Farmacia, Licenciados en Medicina/Grao en Medicina	2	0,4	20	11	7	2 de Maio de 2017
INTRODUCCIÓN Á BIOÉTICA	1	Todos os Profesionais Sanitarios	20	4,3	20	20	6	1 de Marzo de 2017
LIMPEZA DESINFECCIÓN E ESTERILIZACIÓN DOS APARELLOS NAS UNIDADES DE HOSPITALIZACIÓN	1	Técnicos en Coidados Auxiliares de Enfermaría	6	1,4	24	48	23	7 de Marzo de 2017
MANEXO DA DEPRESIÓN RESPIRATORIA	1	Diplomados en Enfermaría/Grao en Enfermaría	4	0,9	15	59	15	17 de Outubro de 2017
MANEXO DA DOR AGUDA	1	Diplomados en Enfermaría/Grao en Enfermaría	6	1,1	20	61	20	25 de Outubro de 2017
MANEXO DA VÍA SUBCUTÁNEA	1	Diplomados en Enfermaría/Grao en enfermaría	4	0,9	15	33	15	4, 19 e 25 de Outubro de 2017

Curso	Edicións	Destinatarios	Nº horas	Créditos	Prazas	Solicitan	Aptos	Días e horas
MANEXO DE APARATAXE EN SERVIZOS ESPECIAIS UCI E REA	1	Diplomados en Enfermaría/ Grao en Enfermaría	4		29	41	27	2, 9, 15, 22 e 29 de Novembro de 2017
MANEXO DE INHALADORES	1	Diplomados en Enfermaría/Grao en Enfermaría	4,5	1	24	46	23	21 de Abril de 2017
MANEXO DO PACIENTE CON ESCLEROSE MÚLTIPLE EN AP	1	Licenciados en Medicina/ Grao en Medicina, Licenciados en Farmacia/ Grao en Farmacia, Diplomados en Enfermaría/Grao Enfermaría	3	1,4	41	38	32	7 de novembro de 2017
MANEXO DO ULTRASÓN EN APARATO MÚSCULO-ESQUELÉTICO	1	Licenciados en Medicina/Grao en Medicina	4	0,9	10	12	10	14 de Decembro de 2017
MANEXO INTEGRAL DAS ARRITMIAS NO PUNTO DE ATENCIÓN	1	Licenciados en Medicina/Grao en Medicina	6	1,3	24	22	19	2 de Maio de 2017
MARCAPASOS TÉCNICAS DE IMPLANTE E ESTUDOS RADIOLÓXICOS	1	Técnicos Superiores en Imaxe para o Diagnóstico	2	0,3	24	22	19	29 e 30 de Xuño de 2017
MELLORANDO A COMUNICACIÓN CO PACIENTE	2	Profesionais Sanitarios	8	0,6	67	50	43	12 e 14 de decembro de 2017
METODOLOXIA DA INVESTIGACIÓN	2	Todas as profesións sanitarias de nivel Licenciados /Grao, Todas as profesións sanitarias de nivel Diplomados /Grao e Todas as profesións sanitarias de Formación Profesional de Grao Superior	24	3,1	44	80	18	22, 23, 27 e 28 de marzo e 22, 23, 27 e 28 de novembro 2017
MOBILIZACIÓN DUN PACIENTE POLITRAUMATIZADO EXTRAHOSPITALARIO E PRIMEIRA ASISTENCIA	2	Licenciados en Medicina/ Grao en Medicina, Diplomados en Enfermaría/ Grao en Enfermaría e Técnicos en Coidados Auxiliares de Enfermaría	4	0,9	16	78	16	14 e 15 de Marzo de 2017
NEUMONIA ZERO	1	Diplomados en Enfermaría/Grao en Enfermaría e Técnicos en Coidados Auxiliares de Enfermaría	4	0,7	24	73	23	6 de Novembro de 2017
NEUROESTIMULACION PARA O TRATAMENTO DA DOR CRÓNICA	1	Diplomados en Enfermaría/Grao en Enfermaría	8		15	17	12	19 e 26 de Xuño de 2017
O ROL DO TCAE ANTE O PACIENTE UROLÓXICO E PORTADOR DE Sonda	1	Técnicos en Coidados Auxiliares de Enfermaría	3	0,8	25	44	24	20 de Abril de 2017

Curso	Edicións	Destinatarios	Nº horas	Créditos	Prazas	Solicitan	Aptos	Días e horas
OBRADOIRO DE MEDICINA LEGAL	1	Licenciados en Medicina/Grao en Medicina e Diplomados en Enfermaría/ Grao en Enfermaría	2	0,4	20	21	9	7 de Novembro de 2017
PACIENTES POLIMEDICADOS	2	Licenciados/ Grao en Farmacia, Licenciados/ Grao en Medicina e Diplomados/Grao en Enfermaría	4		100	65	63	21 de xuño de 2017
PRESTACIÓNS SANITARIAS	1	Licenciados en Medicina/Grao en Medicina e Persoal de Xestión e Servizos	12		20	22	18	22 de Novembro de 2017
PROBLEMAS ÉTICOS EN DEMENCIA AVANZADA	1	Profesionais Sanitarios nivel Licenciado/ Grao e Diplomados en Enfermaría/Grao en Enfermaría	4	0,7	25	42	24	12 de Decembro de 2017
PROCURAS BIBLIOGRÁFICAS NIVEL BÁSICO	1	Todos os Profesionais Sanitarios	4	0,7	20	22	17	14 de Decembro de 2017
PROGRAMA DE OPTIMIZACIÓN DO USO DE ANTIMICROBIANOS	1	Licenciados en Farmacia/Grao en Farmacia e Licenciados en Medicina/ Grao en Medicina	6	1	30	21	10	22, 23, 27 e 28 de Marzo de 2017 de 16:30 a 19:30 horas
PROTOCOLO DE MARCAPASOS INDICACIÓNS DISFUNCIÓNS E URXENCIAS	1	Diplomados en Enfermaría/ Grao en Enfermaría	3	0,6	30	60	29	22, 23, 27 e 28 de Novembro de 2017
PUBMED AVANZADO	1	Todas as Profesións Sanitarias de nivel de Licenciado /Grao e Todas as Profesións Sanitarias de nivel de Diplomado/Grao	2	0,4	20	18	15	25 de Maio de 2017
REALIZACIÓN DE ESCENARIOS DE SOPORTE VITAL AVANZADO PARA INSTRUC-TORES DE SIMULACIÓN	1	Licenciados en Medicina/Grao en Medicina e Diplomados en Enfermaría Grao en Enfermaría	13	3,1	20	19	18	11 de Maio de 2017
REAPRENDIENDO PARA EDUCAR QUÉ APORTA O COACHING	1	Todas as profesións Sanitarias de nivel Licenciados/ Grao e Todas as profesións Sanitarias de nivel Diplomados/Grao	7	1,2	24	47	8	6 e 7 de Marzo de 2017
REDUCINDO INCIDENCIAS NO PROCESO ANALÍTICO DO LABORATORIO DE URXENCIAS	1	Licenciados en Medicina/Grao en Medicina, Diplomados en Enfermaría/ Grao en Enfermaría, Técnicos Superiores en Laboratorio de Diagnóstico Clínico	8	1,8	25	27	24	20 de Marzo de 2017
RESOLUCIÓNS DE COMPLI-CACIÓNS VASCULARES EN CIRURXÍA ABERTA OU LAPAROSCÓPICA	1	Licenciados en Medicina/ Grao en Medicina	8	2	20	23	13	15 de Marzo de 2017

Curso	Edicións	Destinatarios	Nº horas	Créditos	Prazas	Solicitan	Aptos	Días e horas
RESPECTO AOS DEREITOS DOS PACIENTES NA ATENCIÓN AO FINAL DA VIDA	1	Licenciados en Medicina/Grao en Medicina, Diplomados en Enfermería/ Grao en Enfermería, Técnicos en Coidados Auxiliares de Enfermería	2	0,4	150	51	33	21 de Xuño de 2017
RESPECTO AOS DEREITOS DOS PACIENTES NA ATENCIÓN AO FINAL DA VIDA	2	Todos os Profesionais Sanitarios	4	0,4	300	83	56	4 de outubro e 18 de 2017
RESPECTO AOS DEREITOS DOS PACIENTES NA ATENCIÓN AO FINAL DA VIDA MODALIDADE NON PRESENCIAL	1	Licenciados en Medicina/Grao en Medicina, Diplomados en Enfermería/ Grao en Enfermería e Técnico en Coidados Auxiliares de Enfermería	2	0,4	100	21	16	Do 4 ao 18 de outubro de 2017
RESUCITACIÓN CARDIOPULMONAR NEONATAL	1	Diplomados en Enfermería / Grao en Enfermería	4	0,8	12	27	12	24, 25 e 26 de Outubro de 2017
REUNIÓN DE INSTRUCTORES NO PROGRAMA ASISTENCIA Á EMERXENCIA PREHOSPITALARIA ACIS	1	Licenciados en Medicina / Grao en Medicina e Diplomados en Enfermería/Grao en Enfermería	1		62	62	17	18 de Outubro de 2017
ROL DO TÉCNICO EN COIDADOS AUXILIARES DE ENFERMARÍA NO SERVIZO DE URXENCIAS	1	Técnico en Coidados Auxiliares de Enfermería	8	*P	24	37	22	30 e 31 de Maio de 2017
SEMINARIO DE PSICOXERÍA	1	Licenciados en Medicina/Grado en Medicina, Diplomados en Enfermería/Grao Enfermería e Psicólogos Especialista en Psicoloxía Clínica	8	1,4	30	35	13	29 e 30 de Marzo de 2017
SEMINARIO INTERDISCIPLINAR PSIQUIATRÍA E NEUROLOXÍA	1	Licenciados en Medicina/Grao en Medicina	4	0,4	30	30	13	5 de Abril de 2017
SESIÓN ACTUALIZACIÓN DE PRODUCTOS DO CATÁLOGO CAH	13	Diplomados en Enfermería/ Grao en Enfermería e Técnicos Coidados Auxiliares de Enfermería	18		121	118	121	21 Marzo, 4 abril, 4, 9, 16, 23, 25 e 30 de Maio, 6, 8, 13 de xuño, 26 e 28 de Setembro de 2017
SESION ACTUALIZACION EN VACINAS	1	Licenciados en Medicina/ Grao de Medicina e Diplomados en Enfermería/ Grao de Enfermería	1		27	27	27	6 de novembro de 2017
SESIÓN CLÍNICA LAVADO DE MANS NO CENTRO DE SAÚDE	2	Licenciados /Grao en Medicina, Diplomados/ Grao en Enfermería	2		38	36	36	3 de Maio de 2017
SESIÓN DE FORMACION EN IXECCIÓ DE CONTRASTE	1	Diplomados de Enfermería/ Grao en Enfermería	2		7	7	7	1 de Xuño de 2017

Curso	Edicións	Destinatarios	Nº horas	Créditos	Prazas	Solicitan	Aptos	Días e horas
SESIÓN DE MICROPIGMENTACIÓN DE MAMA	1	Licenciados en Medicina/Grao en Medicina, Diplomados en Enfermaría/Grao en Enfermaría	3,5		4	4	4	13 de Xuño de 2017
SESION PREVENCIÓN DE EXPOSICIÓN A RISCO BIOLÓXICO	1	Diplomados en Enfermaría/ Grao en Enfermaría, Técnicos en Coidados Auxiliares de Enfermaría	0,5		9	9	9	8 de Xuño de 2017
SESION PREVENCIÓN DE RISCOS PARA RESIDENTES	1	Residentes	2		24	24	21	6 de Xuño de 2017
SESION PREVENCIÓN RISCOS LABORAIS EN ANATOMÍA PATOLÓXICA	1	Persoal Sanitario	1		11	11	11	28 de Setembro de 2017
SESIÓN PROTECCIÓN RADIOLÓXICA	1	Diplomados en Enfermaría/ Grao en Enfermaría	1		13	13	13	26 de abril de 2017
SESIÓN RISCO BIOLÓXICO	7	Licenciados/ Grao en Medicina, Diplomados en Enfermaría/ Grao en Enfermaría Técnicos en Coidados Auxiliares en Enfermaría	4,5		56	56	56	15 de maio, 20 de xuño, 3 de xullo, 16, 20, 22 e 30 de novembro
SESIÓNS CLÍNICAS DE ACTUALIZACIÓN EN MEDICINA INTERNA	7	Licenciados en Medicina/Grao en Medicina	2	0,4	30	42	8	24 de xaneiro e 24 de novembro
SESIÓNS CLÍNICAS DE ACTUALIZACIÓN EN MEDICINA INTERNA	8	Licenciados en Medicina/Grao en Medicina	3	0,6	30	35	12	21 de febreiro, 7 e 14 de marzo de 2017
SESIÓNS CLÍNICAS DE ACTUALIZACIÓN EN MEDICINA INTERNA	9	Licenciados en Medicina/Grao en Medicina	3	0,6	30	36	10	21 e 28 de marzo e 4 de abril de
SESIÓNS CLÍNICAS DE ACTUALIZACIÓN EN MEDICINA INTERNA	10	Licenciados en Medicina/Grao en Medicina	2	0,4	30	34	13	23 e 30 de Maio de 2017
SESIÓNS CLÍNICAS DE ACTUALIZACIÓN EN MEDICINA INTERNA	11	Licenciados en Medicina/Grao en Medicina	4	0,6	30	41	7	6, 13, 20 e 27 de xuño de 2017
SESIÓNS CLÍNICAS DE ACTUALIZACIÓN EN MEDICINA INTERNA	12	Licenciados en Medicina/Grao en Medicina	2	0,4	30	41	9	10 e 24 de outubro de 2017
SESIÓNS DE ACTUALIZACIÓN EN SAÚDE MENTAL	1	Licenciados en Medicina/Grao en Medicina, Psicólogo Especialista en Psicoloxía Clínica e Diplomados en Enfermaría/Grao Enfermaría	10	1,6	30	67	7	6 de Xuño de 2017
SILICON MÓDULO DE ADMINISTRACIÓN DE MEDICACIÓN PARA ENFERMARÍA	3	Diplomados en Enfermaría/ Grao en Enfermaría	12		60	66	53	26 de abril, 15 de maio e 31 de Xullo de 2017

Curso	Edicións	Destinatarios	Nº horas	Créditos	Prazas	Solicitan	Aptos	Días e horas
SIMULACION DE PARADA CARDIORESPIRATORIA EN PSQUIATRIA NIVEL AVANZADO	1	Licenciados en Medicina e Diplomados en Enfermería.	8		16	16	15	20 de Xuño de 2017
SIMULACION DE PARADA CARDIORESPIRATORIA EN PSQUIATRIA NIVEL BÁSICO	1	Todos os profesionais do Servizo de Psiquiatría	7		10	9	7	3 de Xullo de 2017
SIMULACIÓN DE SITUACIONES DE PARADA E PERIPARADA IN SITU EN PARTOS	1	Licenciados en medicina/ Grao en Medicina, Diplomados en Enfermería/Grao Enfermería	3,5	0,7	28	30	28	23 ao 27 de outubro e do 6 ao 9 de Novembro de 2017
SIMULACIÓN DE SITUACIONES DE PARADA E PERIPARADA IN SITU EN PARTOS	1	Técnicos en Coidados Auxiliares de Enfermería	3,5	1,3	8	11	7	23 ao 27 de outubro e do 6 ao 9 de Novembro de
SISTEMAS DE XESTIÓN DE RISCOS PARA A SEGURIDADE DOS PACIENTES NORMA UNE 179003	1	Todos os Profesionais Sanitarios	8	1,5	24	26	15	21 e 28 de Novembro de 2017
SOPORTE VITAL BÁSICO PARA PERSOAL SANITARIO	2	Todos os profesionais sanitarios	8	0,9	48	73	48	13 de marzo e 16 de outubro de 2017
SOPORTE VITAL INMEDIATO semipresencial	1	Licenciados en Medicina/Grao en Medicina e Diplomados en Enfermería/Grao en Enfermería	32	4,3	21	24	15	Dende o 28 de agosto on-line 18 e 19 de setembro de 2017
TÉCNICAS INVASIVAS AVANZADAS	1	Licenciados en Medicina/ Grao en Medicina	9	1,8	24	19	3	4 e 8 de maio de 2017
TEÓRICO PRÁCTICO DE COIDADOS DE ENFERMARÍA PARA O PACIENTE CON EPOC	1	Diplomados en Enfermería/Grao en Enfermería	4,5	0,8	24	64	23	9 de Maio de 2017
TERAPIA INTRADISCAL CON ABORDAXE PERCUTÁNEO	8	Licenciados en Medicina / Grao en Medicina	7	1,5	50	12	12	21 e 28 de Marzo de 2017 de 08:30 a 09:30 horas
TRASLADO INTERHOSPITALARIO DE PACIENTES GRAVES	2	Diplomados en Enfermería/ Grao en Enfermería	9	0,9	30	42	27	31 de outubro e 7 de novembro 2017
TRATAMIENTO ESTADÍSTICO DE DATOS	2	Todas as Profesións Sanitarias de nivel de Licenciado/Grao, Todas as Profesións Sanitarias de nivel de Diplomado/Grao e Todos os Profesionais Sanitarios de Formación Profesional de Grao Superior	32	4	42	64	18	19,20,24 e 25 de abril e 11,13,18 e 20 de decembro de 2017
VI XORNADA DE XINECOLOXÍA	1	Licenciados en Medicina/ Grao en Medicina e Diplomados en Enfermería/Grao en Enfermería	3,5	0,4	200	88	63	25 de maio de 2017

Curso	Edicións	Destinatarios	Nº horas	Créditos	Prazas	Solicitan	Aptos	Días e horas
XENÉTICA MÉDICA BÁSICA	1	Lic./Grao en Medicina, Lic./Grao en Farmacia, Esp. en Bioquímica Clínica, Esp. en Análises Clínicas, Esp. en Inmunoloxía, Esp. en Microbioloxía e Parasitoloxía e Esp. en Radiofarmacia	4	0,8	30	26	22	16 de outubro de 2017
XESTIÓN DE CALIDADE PROCESOS E AUDITORIAS	1		12	2,6	30	20	10	8 e 12 de xuño e 7 de xullo de 2017
XESTIÓN DE SITUACIÓNS CONFLITIVAS	1	Todos os Profesionais Sanitarios	1,5		23	23	22	18 de Novembro de 2017
XORNADA ENFERMARÍA EII GALICIA	1	Diplomados en Enfermaría/Grao Enfermaría e Técnicos en Coidados Auxiliares de Enfermaría	8		6	6	5	22 de xuño de 2017
XV XORNADA GALEGA DE FISIOTERAPIA LINFEDEMA UNHA ABORDAXE MULTIDISCIPLINAR	1	Diplomado en Enfermaría/Grao en Enfermaría e Técnicos en Coidados Auxiliares de Enfermaría	5	0,8	200	93	60	28 de xaneiro de 2017
ZOTERO XESTOR BIBLIOGRÁFICO	1	Todos Profesionais Sanitarios	2,5	0,4	20	16	10	29 de marzo de 2017
SESIÓNS CLÍNICAS CS CARRANZA	8 edicións	Todos Profesionais Sanitarios	9		59	51	51	3, 11 e 12 de maio, 4 de xullo, 10, 17 de Outubro, 8 de novembro de 2017
SESION FORMACION AGULLAS ADMINISTRACION INSULINA CON PROTECTOR	5	Diplomados en Enfermaría/ Grao de Enfermaría	2,5		35	32	32	7 de novembro de 2017
SESION ACTUALIZACION SOBRE O MANEXO DE INCUBADORAS	1	Diplomados en Enfermaría/ Grao de Enfermaría	1		9	7	9	16 de novembro de 2017
SESIÓN DE MICROPIGMENTACIÓN DE MAMA	2	Diplomados en Enfermaría/ Grao de Enfermaría	7		8	5	5	26 e 27 de setembro de 2017
TOTAL			946,50		5.659	5.984	3.452	

ACTIVIDADES FORMATIVAS PERSOAL DE XESTION E SERVIZOS (NON SANITARIOS)

CURSO	EDICIÓN	DESTINATARIOS	HORAS	PLAZAS	SOLICITUDES	APTOS	DIAS E HORAS
ACTUALIZACIÓN NA XESTIÓN DE RESIDUOS SANITARIOS	1	Persoal de Xestión e Servizos	8	24	41	23	11 e 12 de Decembro de 2017
APLICATIVO SIAC	1	Persoal de Xestión e Servizos	8	20	26	16	20 e 22 de Novembro de 2017
BASICO DE CALIDADE E NORMA UNE EN ISO 9001	1	Persoal de Xestión e Servizos	12	24	9	9	18, 19 e 22 de Maio de 2017
BÁSICO DE XESTIÓN DE CITAS AXENDAS E SIGAP	1	Persoal de Xestión e Servizos	4	30	40	30	23 de Novembro de 2017
CALC AVANZADO	1	Persoal de Xestión e Servizos	10	20	25	20	6, 8 e 9 de Novembro de 2017
CELADOR NO QUIRÓFANO	1	Persoal de Xestión e Servizos	12	8	15	8	31 de Marzo e 7 e 21 de abril de 2017
CONTENCIÓN MECANICA A COLABORACIÓN DOS CELADORES	1	Persoal de Xestión e Servizos	4	18	32	17	14 de decembro de 2017
CONTRATACIÓN PÚBLICA SANITARIA	1	Persoal de Xestión e Servizos	5	6	6	6	5 de Decembro de 2017
ERGONOMÍA NO TRABALLO NO SERVIZO DE LAVANDERÍA	1	Persoal de Xestión e Servizos	8	18	32	18	8 e 15 de novembro de 2017
FOLLA DE CÁLCULO LIBREOFFICE INICIACIÓN	2	Persoal de Xestión e Servizos	20	40	95	39	6, 8 e 10 de marzo de 2017 e 22, 23 e 25 de Maio de 2017
FORMACIÓN APLICATIVO CADMO E LOGAS	1	Persoal de Xestión e Servizos	8	20	16	13	13 e 15 de novembro de 2017
INSTALACIÓNS ELÉCTRICAS HOSPITALARIAS 2017	1	Persoal de Xestión e Servizos	8	30	21	18	2 e 3 de Maio de 2017
MANIPULACIÓN DE ALIMENTOS NIVEL I	1	Persoal do servizo de cociña: cocifeiros e pinches	4	24	15	13	8 de Novembro de 2017
OBRADOIRO PARA A MELLORA DO TRABALLO EN EQUIPO	1	Persoal de Xestión e Servizos	16	24	49	23	24 e 31 de outubro e 7 e 14 de novembro de 2017
PREVENCIÓN DA INFECCIÓN NOSOCOMIAL NO HOSPITAL	1	Persoal de Xestión e Servizos	2	20	15	12	18 de abril de 2017
PREVENCIÓN E CONTROL DA LEXIONELOSE 2017	1	Persoal de Xestión e Servizos	10	30	15	12	24, 25 e 26 de abril de 2017
PROCESADOR DE TEXTOS LIBREOFFICE INICIACIÓN	2	Persoal de Xestión e Servizos	20	40	89	38	13, 15 e 20 de marzo e 5, 6 e 8 de xuño de 2017
SISTEMAS DE LIQUIDACION DA SEGURIDADE SOCIAL	1	Persoal de Xestión e Servizos	15	25	37	25	21, 22, 23, 27 e 28 de novembro de 2017
SOPORTE VITAL BÁSICO	2	Persoal de Xestión e Servizos Xerais	8	48	45	42	14 de febreiro e 21 de setembro de 2017
SOPORTE VITAL BÁSICO PARA BOMBEIROS	2	Bombeiros de Ferrrol	10	36	34	31	3 de Abril e 2 de Maio de 2017
TÉCNICAS DE MOVILIZACIÓN DE PACIENTES PARA CELADORES	1	Persoal de Xestión e Servizos	4	18	25	17	25 de outubro de 2017
WRITER AVANZADO	2	Persoal de Xestión e Servizos	20	40	90	38	27 e 29 de Novembro e 1, 11, 12 e 14 de decembro de 2017
CURSO BASICO DE BIOÉTICA	1	Todos os Profesionais	20	20	20	8	16, 21 e 22 de novembro de 2017
TOTAL			236	583	792	476	

ACTIVIDADES FORMATIVAS ACIS

TÍTULO	HORAS	DATAS	PRAZAS CONVOCADAS	SOLICITUDES	ASISTENTES	DESTINATARIOS
INFECCIÓN DE TRANSMISIÓN SEXUAL: VIH/SIDA, OUTRAS ITS ETUBERCULOSE. SITUACIÓN E PLAN DE ACTUACIÓN	4	16 de outubro	21	44	21	1º) Médicos/as. 2º) Persoal de enfermaría. 3º) Outro persoal sanitario do sistema sanitario
MANEXO DO ICTUS EN PUNTOS DE ATENCIÓN CONTINUADA DE ATENCIÓN PRIMARIA. PLAN GALEGO DE ATENCIÓN AO ICTUS	4	13 de xuño	22	23	22	médicos e de enfermaría do PAC
ACOMPANÑAMENTO NO PROCESO DE DÓ	8	23 e 24 outubro	22	77	22	Médicos/as, psicólogos/as, enfermeiros/as e técnicos/as en coidados auxiliares de enfermaría.
BÁSICO DE RESOLUCIÓN DE CONFLICTOS INTERPERSOAIS	8	27 setembro e 18 outubro	22	74	22	Todos os profesionais do Servizo Galego de Saúde: 1º) Mandos intermedios. 2º) Resto dos profesionais do Servizo Galego de Saúde
CIRCUÍTO DE ADESTRAMENTO EN HABILIDADES DE ECOGRAFÍA PARA MÉDICOS DE FAMILIA BÁSICO	4	18 de abril de 2017	12	11	12	Médicos/as de Atención Primaria.
CIRCUÍTO DE ADESTRAMENTO EN HABILIDADES DE NEUROLOXÍA	4	6 de xuño de 2017	12	15	12	Médicos/as de atención primaria. Terán preferencia os profesionais da Área de Xestión Integrada onde se realice a actividade.
CIRCUÍTO DE ADESTRAMENTO EN HABILIDADES DE TRAUMATOLOXÍA: EXPLORACIÓN ARTICULAR BÁSICA	4	8 de maio de 2017	12	16	12	Médicos/as e enfermeiros/as de atención primaria.
CIRCUÍTO DE ADESTRAMENTO EN HABILIDADES DE TRAUMATOLOXÍA: VENDAXES FUNCIONAIS E INMOBILIZACIÓNS	4	9 de maio de 2017	12	24	12	Enfermeiras/os e fisioterapeutas de Atención Primaria que teñan feito o Circuito de adestramento en habilidades de traumatoloxía: exploración articular básica.
CIRCUÍTO DE ADESTRAMENTO EN HABILIDADES DE TRAUMATOLOXÍA: VENDAXES FUNCIONAIS E INMOBILIZACIÓNS	4	9 de maio de 2017	12	21	12	Enfermeiras/os e fisioterapeutas de Atención Primaria que teñan feito o Circuito de adestramento en habilidades de traumatoloxía: exploración articular básica.
CIRCUÍTO DE ADESTRAMENTO EN HABILIDADES DO APARELLO DIXESTIVO	4	3 de maio de 2017	12	13	12	Médicos/as de Atención Primaria.
CIRCUÍTO DE ADESTRAMENTO EN HABILIDADES PARA ENFERMARÍA DE ATENCIÓN PRIMARIA	4	2 de outubro de 2017	12	31	12	Enfermeiros/as de Atención Primaria.
CIRCUÍTO DE ADESTRAMENTO EN HABILIDADES PARA ENFERMARÍA DE ATENCIÓN PRIMARIA	4	4 de outubro de 2017	12	20	12	Enfermeiros/as de Atención Primaria.

TÍTULO	HORAS	DATAS	PRAZAS CONVOCADAS	SOLICITUDES	ASISTENTES	DESTINATARIOS
CIRCUÍTO DE ADESTRAMENTO EN HABILIDADES PARA ENFERMERÍA DE ATENCIÓN PRIMARIA	4	3 de outubro de 2017	12	18	12	Enfermeiros/as de Atención Primaria.
CIRCUÍTO DE ADESTRAMENTO EN HABILIDADES PARA MÉDICOS DE FAMILIA	4	5 de outubro de 2017	12	13	12	Médicos/as de Atención Primaria.
COMUNICACIÓN E TRABALLO NUN EQUIPO MULTIDISCIPLINAR	12	27, 28 e 29 de marzo	22	43	22	Todo o persoal.
COÑECEMENTOS BÁSICOS DE ALMACENAXE NA HOSTALARÍA HOSPITALARIA	4	23 de marzo	22	59	22	Persoal de cociña, lavandaría, roupeiro.
INTRODUCCIÓN Á BIOÉTICA E RELACIÓN CLÍNICA	18	2 e 3 de outubro	30	32	30	Persoal sanitario
MANEXO DO PACIENTE HIPERTENSO EN ATENCIÓN PRIMARIA	4	24, 25, 26, 27 e 28 de abril	19	27	19	Médicos/as e enfermeiras/os de atención primaria.
MANEXO NO PROGRAMA XESIT EN ATENCIÓN PRIMARIA	4	10 de maio	10	10	10	Médicos de Atención Primaria
ORGANIZACIÓN E SIMPLIFICACIÓN DO TRABALLO ADMINISTRATIVO	12	23 de marzo	18	51	18	Por orde preferente: 1º) PSX e persoal da función administrativa 2º) resto de persoal do Servizo Galego de Saúde.
RECOLLIDA DE MOSTRAS BIOLÓXICAS	4	21, 22 e 23 de febreiro	22	42	22	Técnicos/as en coidados auxiliares de enfermaría.
SEGURIDADE NA PREPARACIÓN, ADMINISTRACIÓN E TRANSPORTE DE CITOSTÁTICOS	4	30 de maio	22	72	22	1º) Enfermeiros/as, auxiliares de coidados de enfermaría, auxiliares de farmacia, farmacéuticos/as das unidades de farmacia, oncoloxía, hematoloxía e hospital de día. 2º) resto de persoal sanitario e de xestión e servizos xerais
SITUACIÓNS DE EMERXENCIAS PROVOCADAS POR DOENTES VIOLENTOS	8	20 de abril	22	33	22	1º) Enfermeiras/os e técnicos/as en coidados auxiliares de enfermaría de atención hospitalaria de urxencias e psiquiatría. 2º) outros enfermeiros/os e técnicos/as en coidados auxiliares de enfermaría de atención hospitalaria de urxencias e psiquiatría
SOPORTE VITAL CARDIOVASCULAR AVANZADO	20	13 e 14 de marzo	22	29	21	Médicos/as e enfermeiras/os de atención primaria e hospitalaria. Resérvase un 50% das prazas para cada colectivo profesional.
URXENCIAS PSIQUIÁTRICAS E INTERVENCIÓN EN CRISE	8	13 e 14 de novembro	22	87	22	Médicos/as, enfermeiros/as, técnicos/as auxiliares de enfermaría de servizos, unidades ou centros non adscritos á saúde mental.
XESTIÓN DO ESTRÉS	4	8 de marzo	22	97	22	Todos os profesionais do Servizo Galego de Saúde.
XESTIÓN DO ESTRÉS	4	9 de marzo	22	60	22	Todos os profesionais do Servizo Galego de Saúde.
SOPORTE VITAL CARDIOVASCULAR AVANZADO	20	13 e 14 de marzo	22	29	21	Por orde preferente: 1º) Enxeñeiros, xefes de grupo, electricistas. 2º) persoal de mantemento, persoal de oficios e técnicos.
TOTAL	190		504	1.067	503	

ENSAIOS CLÍNICOS E ESTUDOS

C. interno	C. externo	IP	Título	Inicio	Tipo	Estado	Centro de traballo do IP
EC1373	UCB-CER-2010-01	Guerra Vázquez, José Luis	Estudio abierto, observacional, de 12 semanas, de evaluación de la calidad de vida y otros resultados en salud percibidos por los pacientes con artritis reumatoide que reciben tratamiento con Certolizumab Pegol	16 / 05 / 2013	EPA-SP	ACTIVO	Hospital Naval de Ferrol
EC1374	NOV_EP0_2012_01	Grande Estevez, Jesús	Caracterización fenotípica de la población EPOC en España: Clasificación de fenotipos clínicos de la EPOC y evaluación del diagnóstico y el tratamiento en práctica clínica habitual	22 / 05 / 2013	EPA-OD	ACTIVO	CONSULTORIO PONTEMERA (C.S. ORTI-GUEIRA)
EC1381	ACA_NAT_2011_02	Llaneza González, Miguel Ángel	Registro de pacientes con esclerosis múltiple (EM) tratados con Natalizumab en España	09 / 07 / 2013	EPA-SP	ACTIVO	Hospital Arquitecto Marcide
EC1383	3883	Mariño Callejo, Ana Isabel	Eficacia de la Biterapia con Maraviroc y Darunavir potenciado con Ritonavir para el tratamiento de rescate precoz en pacientes infectados por VIH-1: Ensayo Clínico piloto en fase II, multicéntrico, aleatorizado, controlado y abierto	10 / 07 / 2013	EC (II)	ACTIVO	Hospital Arquitecto Marcide
EC1410	NEU-EPI-2013-01	Abella Corral, Javier	Estudio observacional prospectivo, para valorar el efecto de la Biterapia PREcoz en pacientes con epilepsia con fallo a la primera monoterapia: evaluación de CALidad de vida, eficacia, tolerabilidad y estado de depresión y ansiedad	18 / 10 / 2013	EPA-SP	ACTIVO	Hospital Arquitecto Marcide
EC1478	MSD-REU-2013-01	Maceiras Pan, Francisco J.	ESTUDIO RETROSPECTIVO DE PACIENTES CON ENFERMEDADES REUMÁTICAS QUE INICIAN TRATAMIENTO CON TERAPIAS BIOLÓGICAS (ESTUDIO SE BIO)	11 / 11 / 2013	EPA-OD	ACTIVO	Hospital Naval de Ferrol

C. interno	C. externo	IP	Título	Inicio	Tipo	Estado	Centro de trabajo do IP
EC1497	SEE-DIA-2012-10	Bellido Guerrero, Diego	Estudio retrospectivo para conocer las modificaciones en el control metabólico y peso en sujetos con diabetes mellitus tipo 2 y obesidad tras iniciar tratamiento con agonistas del receptor de GLP-1 (Estudio e-DM-10)	04 / 02 / 2014	EPA-OD	ACTIVO	Hospital Naval de Ferrol
EC1501	10297	Guerra Vázquez, José Luis	Pacientes con espondiloartritis axial: Registro multinacional de características clínicas, incluida la progresión radiológica, y carga de la enfermedad durante 5 años en contextos de la vida real (Estudio PROOF)	07 / 02 / 2014	No-EPA	ACTIVO	Hospital Naval de Ferrol
EC1504	CSAI	Echarri Piudo, Ana Isabel	Estudio aleatorizado, enmascarado, controlado con placebo sobre los efectos de Adalimumab intralesional en estenosis intestinales de pacientes con Enfermedad de Crohn (Estudio CSAI)	08 / 04 / 2014	EC	ACTIVO	Hospital Arquitecto Marcide
EC1506	28431754 DIA4003	Martínez Debén, Francisco	Estudio aleatorizado, multicéntrico, doble ciego, de grupos paralelos y controlado con placebo de los efectos de canagliflozina en los criterios de valoración renales en sujetos adultos con diabetes mellitus de tipo 2 (Estudio CANVAS-R)	26 / 05 / 2014	EC (III / IV)	ACTIVO	Hospital Arquitecto Marcide
EC1507	D513BCO0001	Bellido Guerrero, Diego	Ensayo multinacional, aleatorizado, doble ciego, controlado con placebo, para evaluar el efecto de ticagrelor 90 mg dos veces al día sobre la incidencia de muerte cardiovascular, infarto de miocardio o ictus en pacientes con diabetes mellitus tipo 2 (Estudio THEMIS)	27 / 05 / 2014	EC	ACTIVO	Hospital Naval de Ferrol
EC1509	W13-984	Echarri Piudo, Ana Isabel	Rapidez en el inicio de la respuesta a Adalimumab en pacientes con enfermedad de Crohn luminal (Estudio RAPIDA)	10 / 06 / 2014	EC (IV)	ACTIVO	Hospital Arquitecto Marcide
EC1522	ABB-ADA-2013-01	Echarri Piudo, Ana Isabel	Registro no intervencionista de larga duración para evaluar la seguridad y la efectividad de HUMIRA® (adalimumab) en pacientes con colitis ulcerosa (CU) de actividad moderada a grave (Estudio LEGACY)	04 / 07 / 2014	EPA-LA	ACTIVO	Hospital Arquitecto Marcide
EC1523	BCB109	Bellido Guerrero, Diego	Ensayo clínico aleatorizado, controlado con placebo, para evaluar los resultados clínicos cardiovascular tras el tratamiento con Exenatida una vez a la semana en pacientes con Diabetes Mellitus de Tipo 2 (Estudio EXSCEL)	04 / 07 / 2014	EC(IV)	ACTIVO	Hospital Naval de Ferrol
EC1524	SEE-DIA-2012-17	Bellido Guerrero, Diego	Estudio retrospectivo para conocer las modificaciones en el control metabólico y peso en sujetos con diabetes mellitus tipo 2 y obesidad tras iniciar tratamiento con agonistas del receptor de GLP-1(e-DM-17)	18 / 07 / 2014	EPA-OD	ACTIVO	Hospital Naval de Ferrol
EC1526	1517-CL-0610	Bouza Piñeiro, Pablo	Estudio de fase 3, aleatorizado, abierto y controlado con tratamiento activo para evaluar la eficacia y la seguridad de FG-4592 en el tratamiento de la anemia en pacientes con insuficiencia renal crónica no tratados con diálisis	18 / 07 / 2014	EC (III)	ACTIVO	Hospital Arquitecto Marcide

C. interno	C. externo	IP	Título	Inicio	Tipo	Estado	Centro de trabajo do IP
EC1546	M14-033	Echarri Piudo, Ana Isabel	Un estudio doble ciego, aleatorizado, multicéntrico sobre una pauta posológica más alta de adalimumab en comparación con una pauta estándar para el tratamiento de inducción y mantenimiento en pacientes con colitis ulcerosa moderada o muy activa	16 / 09 / 2014	EC (III)	ACTIVO	Hospital Arquitecto Marcide
EC1586	BMS-ABA-2014-01	Guerra Vázquez, José Luis	Estudio ASCORE sobre la Experiencia a largo plazo con Abatacept S.C. en la práctica clínica habitual	24 / 11 / 2014	EPA-SP	ACTIVO	Hospital Naval de Ferrol
EC1601	ABB-LEV-2013-01	Santos García, Diego	Estudio de sintomatología y medidas de salud autopercebidas en pacientes con Infusión Intestinal Continua de Levodopa / Carbidopa, y sus cuidadores, para el tratamiento de la enfermedad de Parkinson Avanzado (Estudio ADEQUA)	24 / 12 / 2014	EPA-SP	ACTIVO	Hospital Arquitecto Marcide
EC1602	IGF-RTR-2014-01	Afonso Afonso, Francisco Javier	Estudio retrospectivo de evaluación de la presencia de metilación del gen IGFBP-3, como biomarcador pronóstico de respuesta al tratamiento con quimioterapia basada en cisplatinos en combinación con radioterapia, en pacientes con CPNM en estadios avanzados	24 / 12 / 2014	EPA-OD	ACTIVO	Hospital Arquitecto Marcide
EC1671	ALL-ACA-2014-01	Iriarte Sotes, Pilar	Estudio postautorización observacional prospectivo de la eficacia y seguridad, después de 1 año de tratamiento con un extracto modificado con glutaraldehído de Dermatophagoides pteronyssinus en pacientes adultos con rinitis con o sin asma alérgica	19 / 03 / 2015	EPA-SP	ACTIVO	Hospital Naval de Ferrol
EC1674	B1481022	Martínez Debén, Francisco	Estudio de fase III multicéntrico, doble ciego, aleatorizado, controlado con placebo y con grupos paralelos para evaluar la eficacia, la seguridad y la tolerabilidad de Bococizumab PF-04950615 en la reducción del número de acontecimientos cardiovasculares graves en pacientes de alto riesgo	08 / 04 / 2015	EC (III)	ACTIVO	Hospital Arquitecto Marcide
EC1675	EFC13799	Bellido Guerrero, Diego	Estudio aleatorizado, abierto, con 2 grupos paralelos, multicéntrico y de 26 semanas de duración para evaluar la seguridad y eficacia de HOE901-U300 frente a Lantus en pacientes de edad avanzada con diabetes tipo 2 que están controlados insuficientemente con tratamientos antidiabéticos que no contienen insulina o con insulina basal como única insulina (Estudio SENIOR)	08 / 04 / 2015	EC (III)	ACTIVO	Hospital Naval de Ferrol
EC1677	B1481038	Martínez Debén, Francisco	Estudio en fase III, multicéntrico, doble ciego, aleatorizado, controlado con placebo, con grupos paralelos, para evaluar la eficacia, seguridad, y tolerabilidad de Bococizumab (PF-04950615) en la reducción del número de acontecimientos cardiovasculares mayores en pacientes de alto riesgo	10 / 04 / 2015	EC (III)	ACTIVO	Hospital Arquitecto Marcide
EC1680	BIA-ALE-2014-01	López Abad, Raquel	Estudio prospectivo para evaluar la calidad de vida con sus factores determinantes como la adherencia al tratamiento y la satisfacción con la inmunoterapia, en pacientes con rinoconjuntivitis con o sin asma sensibilizados al menos a un aeroalérgeno	24 / 04 / 2015	EPA-SP	ACTIVO	Hospital Naval de Ferrol

C. interno	C. externo	IP	Título	Inicio	Tipo	Estado	Centro de trabajo do IP
EC1681	PRONO-CAL	Echarri Piudo, Ana Isabel	Valor predictivo del nivel de calprotectina fecal en la determinación de recurrencia clínico-endoscópica en pacientes con Colitis ulcerosa	24 / 04 / 2015	No-EPA	ACTIVO	Hospital Arquitecto Marcide
EC1685	FLS-INI-2014-01	Mariño Callejo, Ana Isabel	Uso y Efectividad de los Inhibidores de la Integrasa en España (Estudio INSTINCT)	08 / 05 / 2015	EPA-SP	ACTIVO	Hospital Arquitecto Marcide
EC1687	ABB-ADA-2014-01	Echarri Piudo, Ana Isabel	Un registro no intervencionista a largo plazo para evaluar la seguridad y efectividad de HUMIRA® (adalimumab) en pacientes pediátricos con enfermedad de Crohn (EdC) activa entre moderada y grave (Estudio CAPE)	13 / 05 / 2015	EPA-LA	ACTIVO	Hospital Arquitecto Marcide
EC1688	RQTest	De La Camara Gómez, Juan Cruz	Validación del RQTest para su uso en diagnóstico y evaluación pronóstica de la respuesta al tratamiento radioquimioterapia preoperatoria en pacientes con adenocarcinoma rectal	28 / 05 / 2015	No-EPA	ACTIVO	Hospital Arquitecto Marcide
EC1700	M13-740	Echarri Piudo, Ana Isabel	Estudio multicéntrico, aleatorizado, con doble enmascaramiento y controlado con placebo sobre ABT-494 para inducir la remisión sintomática y endoscópica en pacientes con enfermedad de Crohn activa de intensidad moderada a grave que han respondido de forma insuficiente al tratamiento anti-TNF o que no toleran el tratamiento	24 / 06 / 2015	EC (II)	ACTIVO	Hospital Arquitecto Marcide
EC1719	SEC-ECE-2015-01	Freire Corzo, Juana	Estudio Epidemiológico para evaluar el manejo, calidad de vida y adherencia terapéutica de los pacientes con Enfermedad Coronaria Estable	06 / 08 / 2015	EPA-OD	ACTIVO	Hospital Arquitecto Marcide
EC1744	D1690CO0024	Bellido Guerrero, Diego	Ensayo fase III aleatorizado multicéntrico, doble ciego, controlado con placebo, de grupos paralelos para evaluar la eficacia glucémica y la seguridad renal de dapagliflozina en pacientes con diabetes mellitus tipo 2 e insuficiencia renal moderada (ERC 3A) con control glucémico inadecuado	05 / 10 / 2015	EC (III)	ACTIVO	Hospital Naval de Ferrol
EC1769	SOG-HEP-2015-01	Fernández Bouza, Maria Elena	Tratamiento según Ubicación y Supervivencia en Galicia de pacientes con Fibrilación Auricular Study	05 / 10 / 2015	EPA-SP	ACTIVO	Hospital Arquitecto Marcide
EC1770	GET-EII-2015-01	Echarri Piudo, Ana Isabel	Ibd CAnCer and seRIous infections in Europe / EII Cáncer e Infecciones graves en Europa (Estudio I-CARE)	16 / 10 / 2015	EPA-SP	ACTIVO	Hospital Arquitecto Marcide
EC1771	B1481022	Bellido Guerrero, Diego	Estudio de fase III multicéntrico, doble ciego, aleatorizado, controlado con placebo y con grupos paralelos para evaluar la eficacia, la seguridad y la tolerabilidad de PF-04950615 en la reducción del número de acontecimientos cardiovasculares graves en pacientes de alto riesgo	16 / 10 / 2015	EC (III)	ACTIVO	Hospital Naval de Ferrol
EC1772	B1481038	Bellido Guerrero, Diego	Estudio en fase III, multicéntrico, doble ciego, aleatorizado, controlado con placebo, con grupos paralelos, para evaluar la eficacia, seguridad, y tolerabilidad de PF-04950615 en la reducción de la incidencia de eventos cardiovasculares mayores en pacientes de alto riesgo	16 / 10 / 2015	EC (III)	ACTIVO	Hospital Naval de Ferrol

C. interno	C. externo	IP	Título	Inicio	Tipo	Estado	Centro de trabajo do IP
EC1773	200977	Bellido Guerrero, Diego	Ensayo clínico 200977: Albiglutida + insulina glargina frente a insulina lispro + insulina glargina en el tratamiento de sujetos con diabetes mellitus de tipo 2: Estudio Switch	06 / 11 / 2015	EC (III)	ACTIVO	Hospital Naval de Ferrol
EC1775	BAY 94-8862 / 17530	Martínez Debén, Francisco	Estudio fase III, aleatorizado, doble ciego, controlado con placebo, de grupos paralelos, multicéntrico, dirigido por eventos, para evaluar la eficacia y seguridad de finerenona, asociada al tratamiento estándar, en la reducción de la morbilidad y mortalidad cardiovascular en pacientes con Diabetes Mellitus Tipo 2 y diagnóstico clínico de nefropatía diabética	06 / 11 / 2015	EC (III)	ACTIVO	Hospital Arquitecto Marcide
EC1776	BAY 94-8862 / 16244	Martínez Debén, Francisco	Estudio fase III, aleatorizado, doble ciego, controlado con placebo, de grupos paralelos, multicéntrico, dirigido por eventos, para evaluar la eficacia y seguridad de finerenona, asociada al tratamiento estándar, en la progresión de la enfermedad renal en pacientes con Diabetes Mellitus Tipo 2 y diagnóstico clínico de nefropatía diabética	06 / 11 / 2015	EC (III)	ACTIVO	Hospital Arquitecto Marcide
EC1777	FJL-PER-2015-01	Abella Corral, Javier	Estudio PEREAGAL: Estudio retrospectivo, multicéntrico, observacional y no intervencionista para evaluar la efectividad y tolerabilidad de perampnel como early add-on en pacientes con crisis epilépticas parciales en práctica clínica	06 / 11 / 2015	EPA-OD	ACTIVO	Hospital Arquitecto Marcide
EC1795	COH-PAK-2014-01	Santos García, Diego	COhort of Patients with Parkinson´s Disease in Spain, 2015 (Estudio COPPADIS-2015)	21 / 12 / 2015	EPA-SP	ACTIVO	Hospital Arquitecto Marcide
EC1796	ARC-OPI-2015-01	Afonso Afonso, Francisco Javier	Evaluación de las pautas de titulación de opioides en el tratamiento del dolor irruptivo en pacientes oncológicos, en la práctica clínica (Estudio TITULAR)	21 / 12 / 2015	EPA-OD	ACTIVO	Hospital Arquitecto Marcide
EC1797	LPS14355	Bellido Guerrero, Diego	Estudio aleatorizado, doble ciego, controlado con placebo, de grupos paralelos para evaluar la eficacia y seguridad de Alirocumab en pacientes con diabetes tipo 1 o tipo 2 en tratamiento con insulina y con hipercolesterolemia de alto riesgo cardiovascular no controlado adecuadamente a las dosis máximas toleradas de tratamiento reductor de LDL-C	28 / 12 / 2015	EC (III)	ACTIVO	Hospital Naval de Ferrol
EC1809	ALE-LOX-2014-01	Núñez Pérez, Antonio	Estudio observacional de postautorización para evaluar la seguridad de ADASUVE® (Loxapina para inhalador Staccato) en personas agitadas en la práctica clínica habitual (Estudio SERENE)	20 / 01 / 2016	EPA-LA	ACTIVO	Hospital Naval de Ferrol
EC1825	HOS-INF-2015-01	Echarri Piudo, Ana Isabel	Estudio Postcomercialización Observacional de Cohortes en Pacientes con Enfermedad Inflamatoria Intestinal (EII) Tratados con Inflectra (Infliximab) en la Práctica Clínica Habitual (Estudio CONNECT-IBD)	27 / 01 / 2016	EPA-SP	ACTIVO	Hospital Arquitecto Marcide

C. interno	C. externo	IP	Título	Inicio	Tipo	Estado	Centro de trabajo de IP
EC1883	LPS13931	Bellido Guerrero, Diego	Ensayo mundo real pragmático, de 26 semanas con 6 meses de extensión, aleatorizado, abierto, de 2 brazos paralelos, para evaluar los resultados de los beneficios clínicos y de salud de Toujeo® en comparación a las insulinas de tratamiento estándar al iniciar insulina basal en pacientes con Diabetes Mellitus Tipo 2 inadecuadamente controlada nunca antes Insulinizados	01 / 04 / 2016	EC (IV)	ACTIVO	Hospital Naval de Ferrol
EC1884	CAIN457 A3401	De Las Heras Sotos, Cristina	Ensayo abierto, prospectivo, no aleatorizado, multicéntrico para evaluar el efecto de piel blanqueada en los resultados de calidad de vida relacionada con la salud a las 16 y 52 semanas en pacientes con psoriasis en placas de moderada a grave tratados con 300 mg secukinumab s.c. con o sin exposición previa a terapia sistémica	11 / 04 / 2016	EC (IV)	ACTIVO	Hospital Naval de Ferrol
EC1941	GIT-ADE-2015-02	De La Camara Gómez, Juan Cruz	Estudio epidemiológico, observacional, retrospectivo y multicéntrico para evaluar las características del tratamiento con gemcitabina y nab-paclitaxel en pacientes con adenocarcinoma de páncreas metastásico tratados en primera línea en la práctica clínica habitual. Estudio ANICE-PaC.	22 / 03 / 2016	EPA-OD	ACTIVO	Hospital Arquitecto Marcide
EC1942	TEV-ACE-2015-01	Llaneza González, Miguel Ángel	Registro español de pacientes tratados con acetato de glatiramero (Copaxone®) 40 mg / ml	22 / 03 / 2016	EPA-SP	ACTIVO	Hospital Arquitecto Marcide
EC1943	MER-ACA-2015-01	Iriarte Sotes, Pilar	Evaluación del coste-efectividad del tratamiento con inmunoterapia, en pacientes diagnosticados de asma con o sin rinoconjuntivitis por sensibilización a ácaros en España (Estudio ITACA)	13 / 06 / 2016	EPA-SP	ACTIVO	Hospital Naval de Ferrol
EC1944	IPS-ANT-2015-01	De La Camara Gómez, Juan Cruz	Estudio para evaluar la utilidad clínica del cuestionario específico de Calidad de Vida Relacionada con la Salud QLQ-GINET21 en el manejo de pacientes con tumores neuroendocrinos gastrointestinales. Estudio QUALINETS.	13 / 06 / 2016	EPA-OD	ACTIVO	Hospital Arquitecto Marcide
EC1945	BOE-DAB-2016-01	López Pérez, Manuel	Estudio observacional descriptivo de conveniencia en pacientes tratados con dabigatrán para la prevención del ictus en fibrilación auricular no valvular (Estudio RESONANCE)	22 / 06 / 2016	EPA-SP	ACTIVO	Hospital Arquitecto Marcide
EC1946	MSD-DIA-2016-01	Piñeiro Díaz, Carlos	Adherencia a la medicación en pacientes con diabetes mellitus tipo 2 (DMT2) en España: características demográficas, clínicas y bioquímicas	06 / 07 / 2016	EPA-OD	ACTIVO	CENTRO SAÚDE NARÓN
EC1947	MSD-DIA-2016-01	Carreira Arias, José Nemesio	Adherencia a la medicación en pacientes con diabetes mellitus tipo 2 (DMT2) en España: características demográficas, clínicas y bioquímicas	06 / 07 / 2016	EPA-OD	ACTIVO	CENTRO SAÚDE FENE
EC1948	MSD-DIA-2016-01	García Del Río, María Elena	Adherencia a la medicación en pacientes con diabetes mellitus tipo 2 (DMT2) en España: características demográficas, clínicas y bioquímicas	06 / 07 / 2016	EPA-OD	ACTIVO	CENTRO SAÚDE FONTENLA MARISTANY

C. interno	C. externo	IP	Título	Inicio	Tipo	Estado	Centro de trabajo do IP
EC1949	PFI-ITK-2015-01	Afonso Afonso, Francisco Javier	Estudio observacional, prospectivo y multicéntrico de calidad de vida en relación con la fatiga y el síndrome mano-pie de los pacientes con carcinoma renal metastásico tratados con un inhibidor de la tirosina quinasa en primera línea (Estudio TROYA).	13 / 07 / 2016	EPA-SP	ACTIVO	Hospital Arquitecto Marcide
EC1950	EFC13794	Bellido Guerrero, Diego	Estudio abierto, de 26 semanas de duración, para evaluar la eficacia y seguridad de la combinación en proporción fija de insulina glargina / lixisenatida en adultos con Diabetes Tipo 2 no controlados adecuadamente con un agonista del receptor de GLP-1 y metformina + pioglitazona (Estudio LixiLan-G)	30 / 06 / 2016	EC (III)	ACTIVO	Hospital Naval de Ferrol
EC1951	201584	Mariño Callejo, Ana Isabel	Estudio Fase III, aleatorizado, multicéntrico, abierto, de grupos paralelos, para evaluar la eficacia, seguridad y tolerabilidad de una pauta de tratamiento intramuscular de acción prolongada con cabotegravir y rilpivirina en el mantenimiento de la supresión virológica, tras una inducción con un tratamiento de comprimido único con un inhibidor de la integrasa en pacientes adultos infectados por el VIH-1 que no han recibido un tratamiento anti-retroviral previo (Estudio FLAIR)	08 / 09 / 2016	EC (III)	ACTIVO	Hospital Arquitecto Marcide
EC1968	GRU-COR-2016-01	Calvo Mosquera, Gabriel	Manejo del dolor neuropático localizado en centros de atención primaria de Francia, Irlanda, Italia, España y el Reino Unido: estudio transversal de prevalencia, características clínicas, patrones de tratamiento y respuestas reportadas por los pacientes (Estudio Dolor Neuropático).	03 / 11 / 2016	EPA-OD	ACTIVO	CENTRO SAÚDE SERANTES
EC1970	ROV-LAB-2016-01	Núñez Jiménez, Ignacio Carlos	Perfil de los pacientes con EPOC tratados con un broncodilatador dual* según la práctica habitual en el ámbito de Atención Primaria	07 / 11 / 2016	EPA-OD	ACTIVO	CENTRO SAÚDE FONTENLA MARISTANY
EC1971	ROV-LAB-2016-01	Ríos Lage, Paula	Perfil de los pacientes con EPOC tratados con un broncodilatador dual* según la práctica habitual en el ámbito de Atención Primaria	07 / 11 / 2016	EPA-OD	ACTIVO	CENTRO SAÚDE NARÓN
EC1972	ROV-LAB-2016-01	González Lorenzo, Portal	Perfil de los pacientes con EPOC tratados con un broncodilatador dual* según la práctica habitual en el ámbito de Atención Primaria	07 / 11 / 2016	EPA-OD	ACTIVO	CENTRO SAÚDE NARÓN
EC1974	ABB-DOP-2015-01	Santos García, Diego	Duodopa / duopa en pacientes con enfermedad de Parkinson (EP) avanzada - estudio observacional internacional de evaluación de la efectividad a largo plazo (Estudio DUOGLOBE)	28 / 11 / 2016	EPA-SP	ACTIVO	Hospital Arquitecto Marcide
EC1975	FMD-TRI-2015-02	Rodríguez Vilela, Alejandro	Estudio para valorar la satisfacción y preferencias de los pacientes en tratamiento preventivo de eventos cardiovasculares secundarios con una polipíldora cardiovascular (Estudio AURORA)	28 / 11 / 2016	EPA-OD	ACTIVO	Hospital Arquitecto Marcide
EC1981	MUN-ASM-2016-01	Iriarte Sotes, Pilar	Estudio retrospectivo para valorar los criterios que motivan los cambios en la terapia de mantenimiento de los pacientes con asma persistente moderada-grave (Estudio STEP)	27 / 12 / 2016	EPA-OD	ACTIVO	Hospital Naval de Ferrol

C. interno	C. externo	IP	Título	Inicio	Tipo	Estado	Centro de trabajo de IP
EC2051	Medi-Crohn	Echarri Piudo, Ana Isabel	Análisis de la capacidad diagnóstica del cuestionario de Harvey adaptado a una aplicación móvil, en comparación con el mismo cuestionario aplicado por el médico en su consulta en pacientes con Enfermedad de Crohn	16 / 03 / 2016	No-EPA	ACTIVO	Hospital Arquitecto Marcide
EC1973	ERMES	De La Camara Gómez, Juan Cruz	Estudio estratégico sobre el tratamiento del cáncer colorrectal metastásico con Erbitux: Tratamiento de primera línea con FOLFIRI + cetuximab hasta la progresión de la enfermedad en comparación con FOLFIRI + cetuximab durante 8 ciclos seguido de cetuximab en monoterapia hasta la progresión de la enfermedad en pacientes con cáncer colorrectal metastásico (CCRm) con RAS y BRAF de tipo natural	12 / 07 / 2017	EC (III)	ACTIVO	Hospital Arquitecto Marcide
EC1976	FPS-IN-SUPAR-2015-01	Bellido Guerrero, Diego	Insulina basal subcutánea versus intravenosa en pacientes diabéticos hospitalizados no críticos que reciben nutrición parenteral total	08 / 03 / 2017	EC (IV)	ACTIVO	Hospital Naval de Ferrol
EC1977	CLCZ696 B3301	Rodriguez Vilela, Alejandro	Estudio multicéntrico, aleatorizado, doble ciego, prospectivo para evaluar el efecto de sacubitril / valsartán vs. enalapril en la actividad física diaria utilizando un actígrafo de muñeca en pacientes adultos con insuficiencia cardíaca crónica (Estudio OUTSTEP-HF)	21 / 04 / 2017	EC (III)	ACTIVO	Hospital Arquitecto Marcide
EC1982	ZAM-SAF-2016-01	Santos García, Diego	European multicenter retrospective-prospective cohort study to observe Safinamide safety profile and pattern of use in clinical practice during the first post-commercialization phase (Study Z7219N02)	23 / 06 / 2017	EPA-LA	ACTIVO	Hospital Arquitecto Marcide
EC1983	SAN-TER-2015-02	Llaneza González, Miguel Ángel	Estudio observacional, no intervencionista, para evaluar los cambios en la calidad de vida en pacientes tratados con teriflunomida en práctica clínica habitual (Estudio TERICARE)	17 / 01 / 2017	EPA-SP	ACTIVO	Hospital Arquitecto Marcide
EC1989	BAY-RIV-2016-02	Rodriguez Vilela, Alejandro	Estudio observacional para la identificación de los factores de riesgo asociados a eventos cardiovasculares Mayores en pacientes con fibrilación auricular no valvular tratados con un anticoagulante oral directo (Rivaroxaban) (Estudio EMIR)	03 / 02 / 2017	EPA-SP	ACTIVO	Hospital Arquitecto Marcide
EC2005	ADAPTMES	Echarri Piudo, Ana Isabel	Detección de las barreras para la adhesión al tratamiento con salicilatos de la colitis ulcerosa. adaptación transcultural y aplicación de un cuestionario específico de medida de la falta de adhesión a la mesalazina de los pacientes con colitis ulcerosa	27 / 04 / 2017	EPA-OD	ACTIVO	Hospital Arquitecto Marcide

C. interno	C. externo	IP	Título	Inicio	Tipo	Estado	Centro de trabajo do IP
EC2006	PFI-AXI-2014-01	Afonso Afonso, Francisco Javier	Axitinib en carcinoma metastásico / avanzado de células renales - Un estudio no intervencionista de resultados terapéuticos reales en pacientes que reciben Axitinib en segunda línea después de recibir Sunitinib en primera línea (Axitinib in ADvanced / Metastatic Renal Cell Carcinoma - A Non-Interventional Study of Real World Treatment Outcomes in Patients Receiving 2nd Line Axitinib after 1st Line Sunitinib [ADONIS])	27 / 10 / 2017	EPA-SP	ACTIVO	Hospital Arquitecto Marcide
EC2012	SAN-ALE-2015-03	Llaneza González, Miguel Ángel	Estudio observacional, no intervencionista para evaluar los cambios en la calidad de vida en pacientes con esclerosis múltiple remitente recurrente tratados con alemtuzumab (Lemtrada®) en condiciones de práctica clínica habitual (Estudio LEMVIDA)	20 / 04 / 2017	EPA-SP	ACTIVO	Hospital Arquitecto Marcide
EC2013	RMV-FAR-2015-01	Casás Martín, Antonia	Prevalencia, factores asociados y complejidad farmacoterapéutica de la polifarmacia en pacientes VIH+ en España (Estudio POINT)	16 / 06 / 2017	EPA-OD	ACTIVO	Hospital Arquitecto Marcide
EC2014	DRI13940	Bellido Guerrero, Diego	Estudio en Fase II, Aleatorizado, de Doble Ciego, Controlado con Placebo, de Escalada de Dosis, de 26 Semanas de Duración, para Evaluar la Seguridad y la Eficacia de SAR425899 en Pacientes con Diabetes Mellitus Tipo 2	10 / 03 / 2017	EC (II)	ACTIVO	Hospital Naval de Ferrol
EC2052	CNT0127 5CRD300 5	Echarri Piudo, Ana Isabel	Estudio de estrategias de mantenimiento comparando práctica clínica habitual frente a "treat to target" en pacientes con enfermedad de Crohn tratados con Ustekinumab (Estudio STARDUST)	20 / 03 / 2017	EC (III)	ACTIVO	Hospital Arquitecto Marcide
EC2053	SET GALICIA	Mosquera Seoane, Teresa	Evaluación de la calidad de vida y preferencia del usuario en el cateterismo vesical intermitente con un nuevo Set	18 / 05 / 2017	PS / OB	ACTIVO	Hospital Arquitecto Marcide
EC2054	FIS-DAP-2016-01	Tejera Pérez, Cristina	Estudio retrospectivo y multicéntrico en práctica clínica habitual con iSGLT2 (dapagliflozina) y iDPP4 (sitagliptina) en pacientes con diabetes tipo 2 en España (Estudio DAPA-RWE)	26 / 05 / 2017	EPA-OD	ACTIVO	Hospital Naval de Ferrol
EC2055	ROC-MS-2016-03	Llaneza González, Miguel Ángel	Repercusión de la Esclerosis Múltiple sobre el funcionamiento y el rendimiento en el trabajo (Estudio W-IMPACT)	18 / 05 / 2017	No-EPA	ACTIVO	Hospital Arquitecto Marcide
EC2056	GS-US-419-4015	Echarri Piudo, Ana Isabel	Estudio en fase II, doble ciego, aleatorizado y controlado con placebo para evaluar la eficacia y la seguridad de filgotinib en el tratamiento de la enfermedad de Crohn de intestino delgado (ECID)	28 / 06 / 2017	EC (II)	ACTIVO	Hospital Arquitecto Marcide
EC2110	VHR-ASA-2016-01	Ollero Pena, Virginia	Dieta, Microbioma y Curso Clínico de la Enfermedad Inflamatoria Intestinal (EII). Estudio microIBDiet	23 / 06 / 2017	EPA-SP	ACTIVO	Hospital Arquitecto Marcide
EC2111	CSUC-01 / 16	Echarri Piudo, Ana Isabel	Estudio aleatorizado de optimización de dosis para evaluar la eficacia y la seguridad de cobitolimod en pacientes con colitis ulcerosa activa de carácter moderado o severo	05 / 06 / 2017	EC (II / III)	ACTIVO	Hospital Arquitecto Marcide

C. interno	C. externo	IP	Título	Inicio	Tipo	Estado	Centro de trabajo de IP
EC2112	GS-US-418-3898	Echarri Piudo, Ana Isabel	Estudios combinados de fase IIb / III, aleatorizados, doble ciego y controlados con placebo, para evaluar la eficacia y la seguridad de filgotinib en la inducción y el mantenimiento de la remisión en pacientes con colitis ulcerosa de actividad moderada a intensa	23 / 06 / 2017	EC (II / III)	ACTIVO	Hospital Arquitecto Marcide
EC2113	GS-US-418-3899	Echarri Piudo, Ana Isabel	Estudio de extensión a largo plazo para evaluar la seguridad de filgotinib en pacientes con colitis ulcerosa.	23 / 06 / 2017	EC (EXT)	ACTIVO	Hospital Arquitecto Marcide
EC2114	GS-US-419-3895	Echarri Piudo, Ana Isabel	Estudios combinados de fase III, aleatorizados, doble ciego y controlados con placebo, para evaluar la eficacia y la seguridad de filgotinib en la inducción y el mantenimiento de la remisión en pacientes con enfermedad de Crohn de actividad moderada a intensa.	23 / 06 / 2017	EC (III)	ACTIVO	Hospital Arquitecto Marcide
EC2115	GS-US-419-3896	Echarri Piudo, Ana Isabel	Estudio de extensión a largo plazo para evaluar la seguridad de filgotinib en pacientes con la enfermedad de Crohn	23 / 06 / 2017	EC (EXT)	ACTIVO	Hospital Arquitecto Marcide
EC2119	GA28950	Echarri Piudo, Ana Isabel	Estudio de Fase III multicéntrico, doble ciego y controlado con placebo de la eficacia y seguridad de Etrolizumab durante la inducción y el mantenimiento en pacientes con colitis ulcerosa activa de moderada a grave resistentes o intolerantes a los inhibidores del FNT	23 / 06 / 2017	EC (III)	ACTIVO	Hospital Arquitecto Marcide
EC2120	GED-0301-CD-003	Echarri Piudo, Ana Isabel	Estudio de fase III, multicéntrico, aleatorizado, doble ciego y controlado con placebo para investigar la eficacia y la seguridad de Mongersen (GED-0301) en el tratamiento de sujetos adultos y adolescentes con enfermedad de Crohn activa	26 / 06 / 2017	EC (III)	ACTIVO	Hospital Arquitecto Marcide
EC2124	GA28951	Echarri Piudo, Ana Isabel	Estudio abierto de extensión y supervisión de la seguridad de pacientes con colitis ulcerosa de moderada a grave previamente inscritos en estudios de Fase II / III con Etrolizumab	12 / 07 / 2017	EC (EXT)	ACTIVO	Hospital Arquitecto Marcide
EC2125	GA29103	Echarri Piudo, Ana Isabel	Estudio de Fase III, aleatorizado, multicéntrico, doble ciego, con doble simulación, para evaluar la eficacia y seguridad de Etrolizumab comparado con Infliximab en pacientes con Colitis Ulcerosa activa entre moderada e intensa que no han recibido tratamiento previo con inhibidores del TNF	12 / 07 / 2017	EC (III)	ACTIVO	Hospital Arquitecto Marcide
EC2126	M14-327	Echarri Piudo, Ana Isabel	Estudio Fase 2 Multicéntrico de extensión abierto para observar la eficacia, seguridad y tolerabilidad a largo plazo de la administración de ABT-494 en pacientes con Enfermedad de Chron	27 / 07 / 2017	EC (II)	ACTIVO	Hospital Arquitecto Marcide
EC2127	FRD-ART-2017-01	Guerra Vázquez, José Luis	Estudio observacional transversal para evaluar la adherencia al tratamiento en pacientes con artritis reumatoide en España (Estudio ADHERENCIA en AR)	27 / 10 / 2017	EPA-OD	ACTIVO	Hospital Naval de Ferrol

C. interno	C. externo	IP	Título	Inicio	Tipo	Estado	Centro de trabajo do IP
EC2128	SHI-NPD-2016-01	Bellido Guerrero, Diego	Estudio Retrospectivo de Costes en Pacientes con Nutrición Parenteral Domiciliaria y Síndrome de Intestino Corto, en la Práctica Clínica Real en España (Estudio COSINCOR)	27 / 10 / 2017	EPA-OD	ACTIVO	Hospital Naval de Ferrol
EC2130	BOE-DAB-2016-01	Carreira Arias, José Nemesio	Estudio observacional descriptivo de conveniencia en pacientes tratados con dabigatrán para la prevención del ictus en fibrilación auricular no valvular (Estudio RESONANCE)	31 / 07 / 2017	EPA-SP	ACTIVO	CENTRO SAÚDE FENE
EC2182	AMG-EVO-2016-01	Bellido Guerrero, Diego	Revisión observacional en serie de historias clínicas del uso de Repatha® en sujetos europeos con hiperlipidemia	06 / 10 / 2017	EPA-SP	ACTIVO	Hospital Naval de Ferrol
EC2184	SER-AGO-2016-01	Nuñez Arias, Daniel	Estudio del uso del fármaco agomelatina en países europeos seleccionados: un estudio observacional, multinacional para evaluar la efectividad de las medidas de minimización del riesgo	28 / 09 / 2017	EPA-LA	ACTIVO	Hospital Naval de Ferrol
EC2185	RMN01	García López, Fernando	Registro Español de pacientes portadores de dispositivos cardíacos implantables que requieran una prueba de imagen diagnóstica con Resonancia Magnética Nuclear	15 / 11 / 2017	PS / OB	ACTIVO	Hospital Arquitecto Marcide
EC2186	DiPPI	García Rodríguez, Giannina Elena	Evaluación de la seguridad y efectividad de la hemodiálisis Progresiva en Pacientes Incidentes (Estudio DiPPI)	04 / 12 / 2017	EPA	ACTIVO	Hospital Arquitecto Marcide
EC2187	BOE-NOA-2017-01	Freire Corzo, Juana	Estudio no intervencionista y transversal para describir el tratamiento con NACO de pacientes con fibrilación auricular no valvular (FANV) en España (estudio RE-CONOCE)	12 / 12 / 2017	EPA-OD	ACTIVO	Hospital Arquitecto Marcide
FAR-ENS-0002	Ensayos Farmacia Ferrol	Rodríguez Penín, Isaura	Ensayos Farmacia Ferrol (En los que son ENSAYOS CLINICOS (EC) participa Farmacia de forma directa a través del suministro del fármaco en estudio entregado por el Promotor)			ACTIVO	Hospital Arquitecto Marcide
D20140 012	D-AIEP	Echarri Piudo, Ana Isabel	Realización Proyecto Educainflamatoria: Implantación y Desarrollo de una Web Multidisciplinar para Pacientes y Profesionales, enfocada a la Mejora de la Gestión de la Práctica Clínica y a la Optimización del Manejo del Paciente con Enfermedad Inflamatoria Intestinal	20 / 02 / 2014	DONACION	ACTIVO	Hospital Arquitecto Marcide
D20140 025	D-IRP	Rodríguez Penín, Isaura	Realización Proyecto de Gestión Farmacoterapéutica en el Servicio de Urgencias, Desarrollo de un Programa de Conciliación en Medicina Interna, e Implantación de un Módulo de Registro de Administración de Medicamentos	01 / 05 / 2014	DONACION	ACTIVO	Hospital Arquitecto Marcide
D20150 010	D-EFW	Fernández-Obanza Windscheid, Emiliano P.	Realización Proyecto DECARDIO: Aplicación para Móvil y Web como Ayuda en la Atención a los Pacientes Cardiológicos	06 / 02 / 2015	DONACION	ACTIVO	Hospital Arquitecto Marcide
D20160 002	D-JAAB(Pfizer)	Agulla Budiño, José Andrés	Realización Proyecto NEUMOGALICIA: Proyecto de Fomento y Mejora de la Vigilancia de la Enfermedad Neumocócica Invasora en Galicia (Servicio de Microbiología del CHUF - Unidad de Referencia en este estudio)	02 / 12 / 2015	DONACION	ACTIVO	Hospital Arquitecto Marcide

C. interno	C. externo	IP	Título	Inicio	Tipo	Estado	Centro de trabajo do IP
D20170021	D-DAD	Álvarez Díaz, M ^a Dolores	Organización Curso UVEITIS 2017 -Servicio Oftalmología CHUF	10 / 11 / 2017	DONACION	ACTIVO	Hospital Naval de Ferrol
CV20150026	CV Vinci	Baamonde Pedreira, Concepción	Realización Proyecto Vinci de realidad virtual aplicada al tratamiento de rehabilitación de pacientes con esclerosis múltiple.	10 / 09 / 2015	CONVENIO	ACTIVO	Hospital Nova Santos
CV20160010	CV-ReumaFerrol	Guerra Vázquez, José Luis	Plan de formación y divulgación a atención primaria desde el Servicio de Reumatología del CHUF	21 / 06 / 2016	CONVENIO	ACTIVO	Hospital Naval de Ferrol
CV20160015	CV Reganosa	López De Los Reyes, Ramón	Realización de Actividades de Formación en las Aulas de Simulación del Hospital Naval para profesionales de la XXIFerrol en diversas disciplinas.	03 / 08 / 2016	CONVENIO	ACTIVO	Hospital Arquitecto Marcide
CV20160020	CV Biesa	López Crecente, Fernanda	Celebración II Jornada de Atención Sanitaria Integrada en la XXIFerrol	03 / 11 / 2016	CONVENIO	ACTIVO	Hospital Arquitecto Marcide
CV20170014	Audiabet-Ferrol	Bellido Guerrero, Diego	Proyecto Audiabet Ferrol: Impacto de la Teleconsulta de Endocrinología y Nutrición en el Área Sanitaria de Ferrol.	22 / 12 / 2016	CONVENIO	ACTIVO	Hospital Naval de Ferrol
CV20170015	CV MSD Reuma Ferrol	Guerra Vázquez, José Luis	Convenio Apoyo Personal Colaborador MSD Ferrol - Proyecto Web Artropatía Psoriásica	05 / 04 / 2017	CONVENIO	ACTIVO	Hospital Naval de Ferrol
O20150112	Formación-Docencia-AMC	Mariño Callejo, Ana Isabel	Docencia: Participación en Actividades de Formación sobre la Infección por VIH	06 / 11 / 2015	OTROS	ACTIVO	Hospital Arquitecto Marcide
O20160067	FormaciónReumaFerrol	Guerra Vázquez, José Luis	Sesiones Multidisciplinares sobre la osteoporosis en Centros de Atención Primaria (Centros de Salud) de la Xerencia de Xestión Integrada de Ferrol + Plan Formativo Reumatología CHUF en Atención Primaria	17 / 11 / 2016	OTROS	ACTIVO	Hospital Naval de Ferrol
O20170018	Formación-Docencia-RLR	López De Los Reyes, Ramón	Docencia: Participación en sesión Formativa en Laparoscopia - Formación teórica en cirugía mínimamente invasiva (Simuladores DBOX)	24 / 03 / 2017	OTROS	ACTIVO	Hospital Arquitecto Marcide
O20170021	O-AEP	Echarri Piudo, Ana Isabel	Organización III Taller de Endoscopia Aplicada	2017	OTROS	ACTIVO	Hospital Arquitecto Marcide
O20170034	CursoEcoFerrol	Piñeiro Portela, Miriam	Curso de Formación de Ecocardiografía Básica en el CHUF	2017	OTROS	ACTIVO	Hospital Arquitecto Marcide
O20170058	O-UnidadUVEITIS	Álvarez Díaz, M ^a Dolores	Organización Curso UVEITIS 2017 del Servicio de Oftalmología del CHUF	10 / 11 / 17	OTROS	ACTIVO	Hospital Naval de Ferrol

ACTIVIDADE INVESTIGADORA 2017**Participación do Persoal de Enfermaría nos seguintes estudos:**

NAME	ID NUMBER / EudraCT NUMBER	PHASE	POSITION
A LONG-TERM NON-INTERVENTIONAL REGISTRY TO ASSESS SAFETY AND EFFECTIVENESS OF HUMIRA® (ADALIMUMAB) IN PEDIATRIC PATIENTS WITH MODERATELY TO SEVERELY ACTIVE CROHN'S DISEASE (CD) - CAPE	P11-292	PHASE III	STUDY NURSE IN OUR CENTER
RANDOMIZED, DOUBLE-BLIND, DOUBLE-DUMMY MULTICENTER STUDY TO EVALUATE THE EFFICACY AND SAFETY OF ETROLIZUMAB COMPARED WITH INFLIXIMAB IN PATIENTS WITH MODERATE TO SEVERE ACTIVE ULCERATIVE COLITIS WHO ARE NAÏVE TO TNF INHIBITORS	GA29103	PHASE III	STUDY NURSE IN OUR CENTER
RANDOMIZED, DOUBLE-BLIND, MULTICENTER STUDY OF THE EFFICACY AND SAFETY OF ETROLIZUMAB COMPARED WITH PLACEBO DURING INDUCTION AND MAINTENANCE IN PATIENTS WITH MODERATE TO SEVERE ACTIVE ULCERATIVE COLITIS WHO ARE REFRACTORY TO OR INTOLERANT OF TNF INHIBITORS	GA28950	PHASE III	STUDY NURSE IN OUR CENTER
DOUBLE BLIND, RANDOMIZED, MULTICENTER STUDY EVALUATING THE EFFICACY AND SAFETY OF FILGOTINIB VERSUS PLACEBO AND ADALIMUMAB IN TNF NAÏVE SUBJECTS WITH MODERATELY TO SEVERELY ACTIVE CROHN'S DISEASE	2016-001367-36	PHASE III	STUDY NURSE IN OUR CENTER
A LONG-TERM NON-INTERVENTIONAL REGISTRY TO ASSESS SAFETY AND EFFECTIVENESS OF HUMIRA® (ADALIMUMAB) IN PATIENTS WITH MODERATELY TO SEVERELY ACTIVE ULCERATIVE COLITIS (UC)	P11-282	PHASE III	STUDY NURSE IN OUR CENTER
A MULTICENTER, RANDOMIZED, DOUBLE-BLIND, PLACEBO-CONTROLLED STUDY OF ABT-494 FOR THE INDUCTION OF SYMPTOMATIC AND ENDOSCOPIC REMISSION IN SUBJECTS WITH MODERATELY TO SEVERELY ACTIVE CROHN'S DISEASE WHO HAVE INADEQUATELY RESPONDED TO OR ARE INTOLERANT TO ANTI-TNF THERAPY	2014-003240-12	PHASE II	STUDY NURSE IN OUR CENTER
A RANDOMIZED, DOUBLE-BLIND, PLACEBO-CONTROLLED STUDY OF THE EFFICACY AND SAFETY OF A 12-WEEK ADD-ON TREATMENT WITH LT-02 (DELAYED RELEASE PHOSPHATIDYLCHOLINE GRANULES) VS. PLACEBO IN SUBJECTS WITH ULCERATIVE COLITIS REFRACTORY TO STANDARD TREATMENT WITH MESALAMINE FOLLOWED BY AN OPTIONAL 24-WEEK OPEN-LABEL ACTIVE DRUG DOSING	2015-005669-22	PHASE III	STUDY NURSE IN OUR CENTER
ESTUDIO EPIDEMIOLÓGICO DE LA INCIDENCIA DE ENFERMEDAD INFLAMATORIA INTESTINAL EN POBLACION ADULTA EN ESPAÑA	-	OBSERVATIONAL STUDY	STUDY NURSE COLLABORATOR
DOUBLE-BLIND, RANDOMIZED, MULTICENTER STUDY EVALUATING THE EFFICACY AND SAFETY OF FILGOTINIB VERSUS PLACEBO AND ADALIMUMAB IN TNF NAÏVE SUBJECTS WITH MODERATELY TO SEVERELY ACTIVE CROHN'S DISEASE	GS-US-419-3895 2016-001367-36	PHASE III	STUDY NURSE IN OUR CENTER
DOUBLE-BLIND, RANDOMIZED, MULTICENTER STUDY EVALUATING THE EFFICACY AND SAFETY OF FILGOTINIB VERSUS PLACEBO AND ADALIMUMAB IN TNF- ANTAGONIST NAÏVE SUBJECTS WITH MODERATELY-TO-SEVERELY ACTIVE ULCERATIVE COLITIS	GS-US-418-3898 2016-001392-78	PHASE III	STUDY NURSE IN OUR CENTER
DOUBLE-BLIND, RANDOMIZED, PLACEBO-CONTROLLED STUDY EVALUATING THE EFFICACY AND SAFETY OF FILGOTINIB IN THE TREATMENT OF SMALL BOWEL CROHN'S DISEASE (SBOD)	GS-US-419-4015 2016-003179-23	PHASE II	STUDY NURSE IN OUR CENTER
A RANDOMISED DOSE-OPTIMISATION STUDY TO EVALUATE THE EFFICACY AND SAFETY OF COBITOLIMOD IN MODERATE TO SEVERE ACTIVE ULCERATIVE COLITIS PATIENTS	2016-004217-26	PHASE IIB	STUDY NURSE IN OUR CENTER

PROXECTOS DE INVESTIGACIÓN DE NEUROLOXÍA

Dr. Santos

Promotor y coordinador del estudio COMORBIDA-PD (COMORBID conditions Associated to Parkinson´s Disease).

Promotor y coordinador del estudio PREMORT-PD (PREdictors of MORTality in Parkinson´s Disease).

Dr. Aneiros

Participación, como investigador principal, en el estudio observacional-descriptivo sobre Pacientes con Ictus sometidos a tratamiento con agente fibrinolítico, realizado en el CHUF-sección de Neurología, desde enero de 2016.

Dra. Vilas

Tesis Doctoral

"Perfil neuropsicológico asociado a la disfunción frontoestriatal secuencial en pacientes con enfermedad de Parkinson sin demencia"

Programa Oficial de Doctorado en Neurociencia y Psicología Clínica de la Universidad de Santiago de Compostela (USC) en colaboración la Sección de Neurología de Ferrol. Pendiente reclutamiento de controles. Completado reclutamiento de pacientes.

ACTIVIDADES REALIZADAS DE MANERA CONJUNTA POR TODOS LOS MIEMBROS DE LA SECCIÓN DE NEUROLOGÍA (RESIDENTES Y FEAS)

Predictores de mortalidad a corto plazo en pacientes con enfermedad de Parkinson sin demencia: síntomas motores vs síntomas no motores. Tuñas-Gesto C, Suárez-Castro E, Expósito-Ruiz I, Doporto-Fernández A, Aneiros-Díaz A, de Deus-Fonticoba T, López-Fernández M, Núñez-Arias D, Abella-Corral J, Naveiro-Soneira J, Llaneza-González MA, Macías Arribí M, Vilas-Riotorto V, Santos-García D. Comunicación oral. XXXI Reunión de la Sociedad Gallega de Neurología, Pontevedra, 5 y 6 de Mayo de 2017.

COPPADIS BRAIN DONATION PROGRAM: un programa de donación de cerebros de pacientes con enfermedad de Parkinson en España en marcha. Santos García D, Teijeira Bautista S, Val Varela V, Fernández Vega I, Bilbao Urquiola R, Gil-Aldea I, Rábano Gutiérrez A, Guerrero Márquez MC, Medina M, Antúnez Almagro C, Campos-Martín Y, Gelpí E, Amigo Moreno R, Herrero Turrión MJ; Terán Villagrà N, de Luna Crespo F. Comunicación oral. XXXI Reunión de la Sociedad Gallega de Neurología, Pontevedra, 5 y 6 de Mayo de 2017.

Neuronopatía sensitiva y pupila tónica bilateral asociada a anticuerpos anti-Hu y masa axilar con diagnóstico de carcinoma microcítico de pulmón sin aparente afectación pulmonar. Ester Suárez Castro, Cintia Tuñas Gesto, Irene Expósito Ruiz, Alba Doporto Fernández, Ángel Aneiros Díaz, Diego Santos García, Javier Abella Corral, Javier Naveiro Soneira, Mercedes Macías Arribí, Miguel Llaneza González. Comunicación póster. XXXI Reunión de la Sociedad Gallega de Neurología, Pontevedra, 5 y 6 de Mayo de 2017.

Tratamiento con brivaracetam en la práctica clínica diaria. Ester Suárez Castro, Irene Expósito Ruiz, Cintia Tuñas Gesto, Alba Doporto Fernández, Javier Abella Corral, Ángel Aneiros Díaz, Diego Santos García, Javier Naveiro Soneira, Mercedes Macías Arribí, Miguel Llaneza González. Comunicación póster. XXXI Reunión de la Sociedad Gallega de Neurología, Pontevedra, 5 y 6 de Mayo de 2017.

Ictus isquémico de origen cardioembólico secundario a mixoma auricular. Tuñas-Gesto C, Expósito-Ruiz I, Suárez-Castro E, Doporto-Fernández A, Aneiros-Díaz A, Santos-García D, Naveiro-Soneira J, Abella-Corral J, Macías Arribí M, Llaneza-González MA. Comunicación póster. XXXI Reunión de la Sociedad Gallega de Neurología, Pontevedra, 5 y 6 de Mayo de 2017.

Recidiva craneo-espinal tardía de un tumor pineal de células germinales. Doporto-Fernández A, Tuñas-Gesto C, Expósito-Ruiz I, Suárez-Castro E, Aneiros-Díaz A, Santos-García D, Naveiro-Soneira J, Abella-Corral J, Macías-Arribí M, Llaneza-González MA. Comunicación póster. XXXI Reunión de la Sociedad Gallega de Neurología, Pontevedra, 5 y 6 de Mayo de 2017.

Ictus isquémico en la enfermedad de Rendú-Osler: A propósito de dos casos. Expósito-Ruiz I, Suárez-Castro E, Tuñas-Gesto C, Doporto-Fernández A, Aneiros-Díaz AM, Santos-García D, Naveiro-Soneira J, Abella-Corral J, Macías-Arribí M, Llaneza-González MA. Comunicación póster. XXXI Reunión de la Sociedad Gallega de Neurología, Pontevedra, 5 y 6 de Mayo de 2017.

Relación entre síntomas no motores y riesgo de mortalidad en pacientes con enfermedad de Parkinson sin demencia: estudio longitudinal prospectivo de 4 años de seguimiento. Tuñas-Gesto C1, Suárez-Castro E1, Expósito-Ruiz I1, Aneiros-Díaz A1, López-Fernández M2, de Deus-Fonticoba T1, Núñez-Arias D3, Santos-García D1. Comunicación oral. LXIX Reunión anual de la Sociedad Española de Neurología, Valencia, 21 al 25 de Noviembre de 2017.

Degeneración hipertrófica de la olivar inferior secundaria a hemorragia mesencefálica: a propósito de un caso. Ester Suárez Castro, Alba Doporto Fernández, Cintia Tuñas Gesto, Irene Expósito Ruíz, Diego Santos García, Ángel Aneiros Díaz, Javier Abella Corral, Javier Naveiro Soneira, Mercedes Macías Arribí, Miguel Ángel Llana González. Comunicación póster. LXIX Reunión anual de la Sociedad Española de Neurología, Valencia, 21 al 25 de Noviembre de 2017.

Unidad multidisciplinar de esclerosis lateral amiotrófica: experiencia en el área sanitaria de Ferrol. Ester Suárez Castro, Alba Doporto Fernández, Cintia Tuñas Gesto, Javier Naveiro Soneira, Teresa de Deus Fonticoba, Irene Expósito Ruíz, Ángel Aneiros Díaz, Diego Santos García, Javier Abella Corral, Mercedes Macías Arribí, Miguel Ángel Llana González. Comunicación póster. LXIX Reunión anual de la Sociedad Española de Neurología, Valencia, 21 al 25 de Noviembre de 2017.

Meningioma de la vaina del nervio óptico en contexto de meningiomas múltiples. Alba Doporto Fernández, Cintia Tuñas Gesto, Ester Suárez Castro, Ángel Aneiros Díaz, Irene Expósito Ruíz, Diego Santos García, Javier Abella Corral, Javier Naveiro Soneira, Mercedes Macías Arribí, Miguel Ángel Llana González.

Reunión del Grupo de Neuroepidemiología. Parte I. Análisis de los estudios neuroepidemiológicos: qué debemos saber para una correcta puesta en práctica. Parte II. Lo que debes saber para diseñar e interpretar estudios. analizar datos y publicar resultados. Moderación. LXIX Reunión anual de la Sociedad Española de Neurología, Valencia, 21 al 25 de Noviembre de 2017.

Premio a la SEGUNDA MEJOR COMUNICACIÓN POSTER DE LA XXXI Reunión de la Sociedad Gallega de Neurología (Pontevedra, 2017) por la comunicación "Neuronopatía sensitiva y pupila tónica bilateral asociada a anticuerpos anti-Hu y masa axilar con diagnóstico de carcinoma microcítico de pulmón sin aparente afectación pulmonar" a cargo de los autores Ester Suárez Castro, Cintia Tuñas Gesto, Irene Expósito Ruíz, Alba Doporto Fernández, Ángel Aneiros Díaz, Diego Santos García, Javier Abella Corral, Javier Naveiro Soneira, Mercedes Macías Arribí, Miguel Llana González.

PUBLICACIONES

Título	Tipo Artigos	Ano	ISSN	Revista	Volume	Número	Páxinas
Concomitant chemo radiotherapy for locally advanced non-small cell lung cancer: A Phase II study from the Galician Lung Cancer Group	Comunicaciones a congresos	2017	1556-0864	Journal of Thoracic Oncology	12	1 Supplement 1	S864 - S865
Prognostic and predictive markers of response to treatment in patients with locally advanced unresectable and metastatic pancreatic adenocarcinoma treated with gemcitabine/nab-paclitaxel: Results of a retrospective analysis	Artículo Original	2017	0973-1482	Journal of Cancer Research and Therapeutics	13	2	240 - 245



Autores	Nº Autores	DOI	PMID	Departamentos Sophos	Autores Sophos	Col. Externas	FI
Gomez, S. Areses, C. Fernandez, N. Garcia, J. Costa, M. Firvida, J. L. Campos, B. Hernandez, E. Taboada, B. Castro, E. Veiras, M. Afonso, J. Azpitarte, C. Amenedo, M. Rubio, J. C.	15			EOXI de Ferrol / Xerencia da Área de Ferrol / Oncoloxía médica EOXI de Santiago / Complexo Hospitalario Universitario de Santiago / Oncoloxía médica EOXI de Ourense / Complexo Hospitalario Universitario de Ourense / Oncoloxía médica EOXI de Pontevedra e O Salnés / Complexo Hospitalario Universitario de Pontevedra / Oncoloxía médica EOXI de Santiago / Complexo Hospitalario Universitario de Santiago / Oncoloxía Radioterápica EOXI de Ourense / Complexo Hospitalario Universitario de Ourense / Oncoloxía Radioterápica	Francisco Javier Afonso Afonso Jose Luis Firvida Perez María Carmen Areses Manrique José Enrique Castro Gómez Jorge José García González María Begoña Taboada Valladares Cristina Azpitarte Raposeiras	Sin colaboraciones	
Montes, A. F. Villarroel, P. G. Ayerbes, M. V. Gomez, Jdlc Aldana, G. Q. Tunas, L. V. Fernandez, M. S. Fernandez, M. J. Grp, G. ITuD	8	10.4103/0973-1482.181181	3E+07	EOXI de Ferrol / Xerencia da Área de Ferrol / Oncoloxía médica EOXI de A Coruña / Complexo Hospitalario Universitario A Coruña / Oncoloxía médica EOXI de Ourense / Complexo Hospitalario Universitario de Ourense / Oncoloxía médica EOXI de Vigo / Complexo Hospitalario Universitario de Vigo / Oncoloxía médica EOXI de Lugo / Hospital Universitario Lucus Augusti / Oncoloxía médica EOXI de Pontevedra e O Salnés / Complexo Hospitalario Universitario de Pontevedra / Oncoloxía médica	Manuel Valladares Ayerbes Ana Fernández Montes Guillermo Quintero Aldana Juan Cruz De La Cámara Gómez Monica Jorge Fernández Paula González Villarroel María Lúdia Vázquez Tuñas	Sin colaboraciones	

Título	Tipo Artigos	Ano	ISSN	Revista	Volume	Número	Páginas
Neuroendocrine gastroenteropancreatic tumors: where are we?	Artículo Original	2017	1530-4515	SURGICAL LAPAROSCOPY ENDOSCOPY & PERCUTANEOUS TECHNIQUES	27	1	36 - 41
Environmental tobacco smoke exposure and EGFR and ALK alterations in never smokers' lung cancer. Results from the LCRINS study	Artículo Original	2017	0304-3835	CANCER LETTERS	411	.	130 - 135
Discordance of physician clinical judgment vs. pneumonia severity index (PSI) score to admit patients with low risk community-acquired pneumonia: a prospective multicenter study	Artículo Original	2017	2072-1439	Journal of thoracic disease	9	6	1538 - 1546

Autores	Nº Autores	DOI	PMID	Departamentos Sophos	Autores Sophos	Col. Externas	FI
Rocha, J. L. U. Salgado, A. Sardina Ferreiro, R. Fernandez Catalina, P. Gallardo, E.	5	10.1097/SLE.0000000000000362	3E+07	EOXI de Ferrol / Xerencia da Área de Ferrol / Medicina Interna EOXI de Pontevedra e O Salnés / Complexo Hospitalario Universitario de Pontevedra / Digestivo EOXI de Pontevedra e O Salnés / Complexo Hospitalario Universitario de Pontevedra / Endocrinoloxía EOXI de Pontevedra e O Salnés / Complexo Hospitalario Universitario de Pontevedra / Oncoloxía médica	José Luis Ulla Rocha Raquel Sardina Ferreiro María Elena Gallardo Martín Pablo Ángel Fernández Catalina		Sin colaboraciones
Torres-Durán, María Ruano-Ravina, Alberto Kelsey, Karl T. Parente-Lamelas, Isaura Leiro-Fernández, Virginia Abdulkader, Ihab Provencio, Mariano Abal-Arca, José Castro-Añón, Olalla Montero-Martínez, Carmen Vidal-García, Iria Amenedo, Margarita Golpe-Gómez, Antonio Martínez, Cristina Guzmán-Taveras, Rosirys Mejuto-Martí, María José Fernández-Villar, Alberto Barros-Dios, Juan Miguel	18	10.1016/j.canlet.2017.09.042	3E+07	Consellería de Sanidade / SERGAS / EOXI de Pontevedra e O Salnés EOXI de Ferrol / Xerencia da Área de Ferrol / Neumoloxía EOXI de A Coruña / Complexo Hospitalario Universitario A Coruña / Neumoloxía EOXI de Santiago / Complexo Hospitalario Universitario de Santiago / Anatomía Patolóxica EOXI de Santiago / Complexo Hospitalario Universitario de Santiago / Medicina Preventiva EOXI de Santiago / Complexo Hospitalario Universitario de Santiago / Neumoloxía EOXI de Ourense / Complexo Hospitalario Universitario de Ourense / Neumoloxía EOXI de Vigo / Complexo Hospitalario Universitario de Vigo / Neumoloxía EOXI de Lugo / Hospital Universitario Lucus Augusti / Neumoloxía	José Abal Arca Juan Miguel Barros Dios María José Mejuto Martí Ihab Abdulkader Nallib Carmen Montero Martínez María Luisa Torres Durán Virginia Leiro Fernández José Alberto Fernández Villar Alberto Ruano Raviña Isaura Parente Lamelas Olalla Castro Añón Antonio Golpe Gómez Iria Vidal García		Europa / España / Principado de Asturias Europa / España / Comunidad de Madrid Todas / América / Estados Unidos
Marcos, Pedro J. Restrepo, Marcos I. González-Barcala, Francisco J. Soni, Nilam J. Vidal, Iria Sanjuán, Pilar Llinares, Diego Ferreira-González, Lucía Rábade, Carlos Otero-González, Isabel Marcos, Pedro Vereá-Hernando, Héctor	12	10.2103/7/jtd.2017.05.44	3E+07	EOXI de Ferrol / Xerencia da Área de Ferrol / Medicina Interna EOXI de A Coruña / Complexo Hospitalario Universitario A Coruña / Medicina Interna EOXI de A Coruña / Complexo Hospitalario Universitario A Coruña / Neumoloxía EOXI de Santiago / Complexo Hospitalario Universitario de Santiago / Neumoloxía EOXI de Ourense / Complexo Hospitalario Universitario de Ourense / Neumoloxía EOXI de Lugo / Hospital Universitario Lucus Augusti / Neumoloxía	Francisco Javier González Barcala Lucía Ferreira González Pedro Jorge Marcos Rodríguez Hector Vereá Hernández Pedro Marcos Velázquez María del Pilar Sanjuan López Isabel Otero González Iria Vidal García Diego Llinares García		Todas / América / Estados Unidos

Título	Tipo Artigos	Ano	ISSN	Revista	Volume	Número	Páginas
Practical Approach to Initiating SGLT2 Inhibitors in Type 2 Diabetes	Artículo Original	2017	1869-6953	Diabetes Therapy	8	5	953 - 962
Differences Between Alcoholic and Nonalcoholic Patients With Wernicke Encephalopathy: A Multicenter Observational Study	Artículo Original	2017	0025-6196	MAYO CLINIC PROCEEDINGS	92	6	899 - 907
Two cases of atypical hemolytic uremic syndrome (aHUS) and eosinophilic granulomatosis with polyangiitis (EGPA): a possible relationship	Artículo Original	2017	2192-4449	CEN Case Reports	6	1	91 - 97

Autores	Nº Autores	DOI	PMID	Departamentos Sophos	Autores Sophos	Col. Externas	FI
Gomez-Peralta, Fernando Abreu, Cristina Lecube, Albert Bellido, Diego Soto, Alfonso Morales, Cristóbal Brito-Sanfiel, Miguel Umpierrez, Guillermo	8	10.1007/s13300-017-0277-0	3E+07	EOXI de A Coruña / Complejo Hospitalario Universitario A Coruña / Endocrinología EOXI de Ferrol / Xerencia da Área de Ferrol / Endocrinología	Alfonso Soto Gonzalez Diego Bellido Guerrero		Europa / España / Andalucía Europa / España / Castilla y León Europa / España / Cataluña Europa / España / Comunidad de Madrid Toda / América / Estados Unidos
Chamorro, Antonio J. Rosón-Hernández, Beatriz Medina-García, José-A. Muga-Bustamante, Roberto Fernández-Solá, Joaquín Martín-González, M.-Candelaria Seco-Hernández, Elena Novo-Veleiro, Ignacio Suárez-Cuervo, Carlos Mateos-Díaz, Ana M. Monte-Secades, Rafael Machado-Prieto, Begoña Puerta-Louro, Rubén Prada-González, Cristina Fernández-Rial, Álvaro Sabio-Repiso, Patricia Vázquez-Vigo, Rocío Antolí-Royo, Ana-C. Gomila-Grange, Aina Felipe-Pérez, Nieves-C. Sanvicens-Bergé, Arantza Antúnez-Jorge, Emilia Fernández-Rodríguez, Camino-M. Alvela-Suárez, Lucía Fidalgo-Navarro, Alba Marcos, Miguel Wernicke-SEMI Group Alcohol and Alcoholism Group Spanish Society of Internal Medicine (SEMI)	29	10.1016/j.mayocp.2017.02.019	3E+07	EOXI de Ferrol / Xerencia da Área de Ferrol / Medicina Interna EOXI de A Coruña / Complejo Hospitalario Universitario A Coruña / Medicina Interna EOXI de Santiago / Complejo Hospitalario Universitario de Santiago / Medicina Interna EOXI de Ourense / Hospital de Verín / Medicina Interna EOXI de Lugo / Hospital Universitario Lucus Augusti / Medicina Interna	Rocío Vázquez Vigo Rafael Monte Secades José Álvaro Fernández Rial Elena Seco Hernández Ignacio Novo Veleiro Lucía Alvela Suárez		Europa / España / Principado de Asturias Europa / España / Canarias Europa / España / Castilla y León Europa / España / Cataluña Europa / España / Comunidad de Madrid
Cao, Mercedes Ferreiro, Tamara Leite, Bruna N. Pita, Francisco Bolaños, Luis Valdés, Francisco Alonso, Angel Vázquez, Eduardo Mosquera, Juan Trigás, María Rodríguez, Santiago	11	10.1007/s13730-017-0251-8	3E+07	EOXI de Ferrol / Xerencia da Área de Ferrol / Medicina Interna EOXI de A Coruña / Complejo Hospitalario Universitario A Coruña / Anatomía Patológica EOXI de A Coruña / Complejo Hospitalario Universitario A Coruña / Nefrología	María Trigás Ferrín Francisco Valdés Carrión Juan Mosquera Reboredo Luis Bolaños Cea Mercedes Cao Vila-riño Eduardo Vazquez Martul Ángel Alonso Hernández Francisco Pita Gutierrez Tamara Ferreiro Hermida		Europa / España / Comunidad de Madrid

Título	Tipo Artigos	Ano	ISSN	Revista	Volume	Número	Páxinas
Low-voltage chest CT: another way to reduce the radiation dose in asbestos-exposed patients	Artículo Original	2017	0009-9260	CLINICAL RADIOLOGY	72	9	797.e1 - 797.e10
Galician consensus on management of cardiotoxicity in breast cancer: risk factors, prevention, and early intervention	Artículo de Revisión	2017	1699-048X	Clinical & Translational Oncology	19	9	1067 - 1078
Relationship Between Severity Classification of Acute Exacerbation of Chronic Obstructive Pulmonary Disease and Clinical Outcomes in Hospitalized Patients	Artículo Original	2017	2168-8184	Cur us [electronic resource]	9	1	e988 -

Autores	Nº Autores	DOI	PMID	Departamentos Sophos	Autores Sophos	Col. Externas	FI
Macía-Suárez, D. Sánchez-Rodríguez, E. Lopez-Calviño, B. Diego, C. Pombar, M.	5	10.1016/j.crad.2017.03.027	3E+07	EOXI de Ferrol / Xerencia da Área de Ferrol / Radiodiagnóstico EOXI de Lugo / Hospital Universitario Lucus Augusti / Radiodiagnóstico EOXI de A Coruña / Complexo Hospitalario Universitario A Coruña / Epidemioloxía EOXI de Santiago / Complexo Hospitalario Universitario de Santiago / Radiofísica e protección radiolóxica	Beatriz López Calviño Miguel Pombar Caméan David Macía Suárez		Sin colaboraciónes
Cueva, J. F. Antolín, S. Calvo, L. Fernández, I. Ramos, M. de Paz, L. Mata, J. G. López, R. Constenla, M. Pérez, E. González, A. Pellón, M. L. Varela, S. López, T.	14	10.1007/s12094-017-1648-8	3E+07	EOXI de Ferrol / Xerencia da Área de Ferrol / Oncoloxía médica EOXI de A Coruña / Complexo Hospitalario Universitario A Coruña / Oncoloxía médica EOXI de Santiago / Complexo Hospitalario Universitario de Santiago / Oncoloxía médica EOXI de Ourense / Complexo Hospitalario Universitario de Ourense / Oncoloxía médica EOXI de Vigo / Complexo Hospitalario Universitario de Vigo / Oncoloxía médica EOXI de Pontevedra e O Salnés / Complexo Hospitalario Universitario de Pontevedra / Oncoloxía médica	Silvia Antolín Novoa Lourdes Calvo Martínez Manuel Constenla Figueiras Jesús García Mata Juan Fernando Cueva Bañuelos Laura De Paz Arias María Eva Pérez López María Luz Pellón Augusto Isaura Fernández Pérez		Europa / España / Comunidad de Madrid
Marcos, Pedro J. Sanjuán, Pilar Huerta, Arturo Nieto-Codesido, Irene Ferreira-Gonzalez, Lucía Sibila, Oriol Restrepo, Marcos I.	7	10.7759/cureus.988	3E+07	EOXI de Ferrol / Xerencia da Área de Ferrol / Medicina Interna EOXI de A Coruña / Complexo Hospitalario Universitario A Coruña / Neumoloxía EOXI de Lugo / Hospital Universitario Lucus Augusti / Neumoloxía SERGAS / EOXI de A Coruña / INIBIC.- Instituto de Investigación Biomédica	Lucía Ferreira González Pedro Jorge Marcos Rodríguez María del Pilar Sanjuan López Irene Nieto Codesido		Europa / España / Cataluña Todas / América / Estados Unidos

Título	Tipo Artigos	Ano	ISSN	Revista	Volume	Número	Páginas
Incidence, associated factors and clinical impact of severe infections in a large, multi-centric cohort of patients with systemic lupus erythematosus	Artículo Original	2017	0049-0172	SEMINARS IN ARTHRITIS AND RHEUMATISM	47	1	38 - 45
Characterization of chronic HCV infection in Northwest Spain: Impact of the treatment strategic plan of the Spanish National Health Service on HCV cure	Artículo Original	2017	0146-6615	JOURNAL OF MEDICAL VIROLOGY	89	7	1304 - 1308

Autores	Nº Autores	DOI	PMID	Departamentos Sophos	Autores Sophos	Col. Externas	FI
<p>Rúa-Figueroa, Íñigo López-Longo, Javier Galindo-Izquierdo, María Calvo-Alén, Jaime Del Campo, Víctor Olivé-Marqués, Alejandro Pérez-Vicente, Sabina Fernández-Nebro, Antonio Andrés, Mariano Erausquin, Celia Tomero, Eva Horcada, Loreto Uriarte, Esther Freire, Mercedes Montilla, Carlos Sánchez-Atrio, Ana Santos, Gregorio Boteanu, Alina Díez-Álvarez, Elvira Narváez, Javier Martínez-Taboada, Víctor Silva-Fernández, Lucía Ruiz-Lucea, Esther Andreu, José Luis Hernández-Berriain, José Ángel Gantes, Marian Hernández-Cruz, Blanca Pérez-Venegas, José Pecondón-Español, Ángela Marras, Carlos Ibáñez-Barceló, Mónica Bonilla, Gema Torrente, Vicente Castellví, Iván Alegre, Juan José Calvet, Joan Marengo, Jose Luis Raya, Enrique Vázquez, Tomás Quevedo, Victor Muñoz-Fernández, Santiago Rodríguez-Gómez, Manuel Ibáñez, Jesús Pego-Reigosa, José M.</p>	44	10.1016/j.se-marthritis.2017.01.010	3E+07	<p>EOXI de Ferrol / Xerencia da Área de Ferrol / Reumatoloxía EOXI de A Coruña / Complexo Hospitalario Universitario A Coruña / Reumatoloxía EOXI de Ourense / Complexo Hospitalario Universitario de Ourense / Reumatoloxía EOXI de Vigo / Complexo Hospitalario Universitario de Vigo / Medicina Preventiva EOXI de Vigo / Complexo Hospitalario Universitario de Vigo / Reumatoloxía EOXI de Lugo / Hospital Universitario Lucus Augusti / Reumatoloxía EOXI de Lugo / Hospital Comarcal de Monforte / Reumatoloxía</p>	<p>Mercedes Freire Gonzalez Manuel Rodríguez Gómez Tomás Ramón Vázquez Rodríguez José María Pego Reigosa Victor Del Campo Pérez Victor Quevedo Vila Lucía Silva Fernández</p>	<p>Europa / España / Andalucía Europa / España / Aragón Europa / España / Islas Baleares Europa / España / Canarias Europa / España / Cantabria Europa / España / Castilla y León Europa / España / Cataluña Europa / España / Comunidad Valenciana Europa / España / Comunidad de Madrid Europa / España / Comunidad Foral de Navarra Europa / España / País Vasco Europa / España / Región de Murcia</p>	
<p>Grandal, Marta Pernas, Berta Mariño, Ana Álvarez, Hortensia Tabernilla, Andrés Castro-Iglesias, Ángeles Mena, Álvaro Delgado, Manuel Pérttega, Sonia Poveda, Eva</p>	10	10.1002/jmv.24766	3E+07	<p>EOXI de Ferrol / Xerencia da Área de Ferrol / Medicina Interna EOXI de A Coruña / Complexo Hospitalario Universitario A Coruña / Dixestivo EOXI de A Coruña / Complexo Hospitalario Universitario A Coruña / Medicina Interna SERGAS / EOXI de A Coruña / INIBIC.- Instituto de Investigación Biomédica EOXI de A Coruña / Complexo Hospitalario Universitario A Coruña / Epidemioloxía</p>	<p>Hortensia Álvarez Díaz Ana Isabel Mariño Callejo Sonia Pérttega Díaz Angeles Castro Iglesias Alvaro Mena de Cea Manuel Delgado Blanco Berta Pernas Souto Eva Poveda López Marta Grandal Fustes Andres Tabernilla García</p>	Sin colaboraciones	

Título	Tipo Artigos	Ano	ISSN	Revista	Volume	Número	Páginas
2016 update of the EULAR recommendations for the management of early arthritis	Guías Clínicas	2017	0003-4967	Annals of the rheumatic diseases	76	6	948 - 959
Environmental tobacco smoke exposure and EGFR and ALK alterations in never smokers' lung cancer. Results from the LCRINS study	Artículo Original	2017	0304-3835	CANCER LETTERS	411	Dec 28	130 - 135
Antiplatelet Therapy in a Patient with Coronary Artery Disease and Myelodysplastic Syndrome with Thrombocytopenia	Artículo Original	2017	1211-4286	Acta Medica (Hradec Kralove)	60	2	82 - 84

Autores	Nº Autores	DOI	PMID	Departamentos Sophos	Autores Sophos	Col. Externas	FI
Combe, Bernard Landewe, Robert Daien, Claire I. Hua, Charlotte Aletaha, Daniel Álvaro-Gracia, Jose María Bakkers, Margôt Brodin, Nina Burmester, Gerd R. Codreanu, Catalin Conway, Richard Dougados, Maxime Emery, Paul Ferraccioli, Gianfranco Fonseca, Joao Raza, Karim Silva-Fernández, Lucía Smolen, Josef S. Skingle, Diana Szekanecz, Zoltan Kvien, Tore K. van der Helm-van Mil, Annette van Vollenhoven, Ronald	23	10.1136/annrheumdis-2016-210602	3E+07	EOXI de Ferrol / Xerencia da Área de Ferrol / Reumatoloxía	Lucía Silva Fernández		Todas / Europa / Alemania Todas / Europa / Austria Todas / Europa / Francia Todas / Europa / Hungría Todas / Europa / Irlanda Todas / Europa / Italia Todas / Europa / Noruega Todas / Europa / Países Bajos Todas / Europa / Portugal Todas / Europa / Reino Unido Todas / Europa / Rumanía Todas / Europa / Suecia Todas / Europa / Suiza Europa / España / Comunidad de Madrid
Torres-Durán, María Ruano-Ravina, Alberto Kelsey, Karl T. Parente-Lamelas, Isaura Leiro-Fernández, Virginia Abdulkader, Ihab Provencio, Mariano Abal-Arca, José Castro-Añón, Olalla Montero-Martínez, Carmen Vidal-García, Iria Amenedo, Margarita Golpe-Gómez, Antonio Martínez, Cristina Guzmán-Taveras, Rosirys Mejuto-Martí, María José Fernández-Villar, Alberto Barros-Dios, Juan Miguel	18	10.1016/j.canlet.2017.09.042	3E+07	EOXI de Ferrol / Xerencia da Área de Ferrol / Neumoloxía	María José Mejuto Martí		Europa / España / Comunidad de Madrid Todas / América / Estados Unidos
Fernández-Fernández, Francisco José Ameneiros-Lago, Eugenia Tuñas-Gesto, Cintia Gómez-Buela, Inmaculada	4	10.14712/18059694.2017.98	3E+07	EOXI de Ferrol / Xerencia da Área de Ferrol / Medicina Interna EOXI de Ferrol / Xerencia da Área de Ferrol / Neuroloxía	Francisco José Fernández Fernández Eugenia Ameneiros Lago Inmaculada Gómez Buela Cintia Tuñas Gesto		Sin colaboraciones

Título	Tipo Artigos	Ano	ISSN	Revista	Volume	Número	Páxinas
Acid-base safety during the course of a very low-calorie-ketogenic diet	Artículo Original	2017	1355-008X	ENDOCRINE	58	1	-
Patient satisfaction with Ex-taviPro™ 30G, a new auto-injector for administering interferon -1b in multiple sclerosis: results from a real-world, observational EX-CHANGE study	Artículo Original	2017	1471-2377	BMC Neurology	17	1	156 -
First Identification of Pulmonary Asbestos Fibres in a Spanish Population	Artículo Original	2017	0341-2040	LUNG	195	5	-
Reconstrucción de defecto en cuero cabelludo mediante doble colgajo en hacha	Artículo Original	2017	0001-7310	Actas Dermo-Sifilográficas	108	9	878 - 880
Hallazgos clinicos, dermatoscopicos e histopatologicos de un dermatofibroma con induccion sebacea	Artículo Original	2017	0001-7310	Actas Dermo-Sifilográficas	108	9	874 - 876

Autores	Nº Autores	DOI	PMID	Departamentos Sophos	Autores Sophos	Col. Externas	FI
Gomez-Arbelaez, Diego Crujeiras, Ana B. Castro, Ana I. Goday, Albert Mas-Lorenzo, Antonio Bellon, Ana Tejera, Cristina Bellido, Diego Galban, Cristobal Sajoux, Ignacio Lopez-Jaramillo, Patricio Casanueva, Felipe F.	12	10.1007/s12020-017-1405-3	3E+07	EOXI de Ferrol / Xerencia da Área de Ferrol / Endocrinoloxía EOXI de Santiago / Complexo Hospitalario Universitario de Santiago / Endocrinoloxía	Diego Bellido Guerrero Felipe Casanueva Freijo Cristina Tejera Pérez		Europa / España / Cataluña Europa / España / Comunidad de Madrid Todas / América / Colombia
Hoffmann, Frank A. Trenova, Anastasiya Llana, Miguel A. Fischer, Johannes Lus, Giacomo von Bredow, Dorothea Lara, Núria Lam, Elaine Van Hoef, Marlies Bakshi, Rajesh	10	10.1186/s12883-017-0928-9	3E+07	EOXI de Ferrol / Xerencia da Área de Ferrol / Neuroloxía	Miguel Ángel Llana González		Todas / Europa / Alemania Todas / Europa / Bulgaria Todas / Europa / Italia Todas / Europa / Suiza Europa / España / Cataluña Todas / América / Estados Unidos
Velasco-García, M. I. Cruz, M. J. Diego, C. Montero, M. A. Álvarez-Simón, D. Ferrer, J.	6	10.1007/s00408-017-0042-1	3E+07	EOXI de Ferrol / Xerencia da Área de Ferrol / Neumoloxía	Carmen Diego Roza		Europa / España / Cataluña
Varela-Veiga, A. Suárez-Magdalena, O. Suárez-Amor, Ó Monteagudo, B.	4	10.1016/j.ad.2017.04.019	3E+07	EOXI de Ferrol / Xerencia da Área de Ferrol / Dermatoloxía	Benigno Monteagudo Sánchez Oscar Manuel Suarez Amor Ana Varela Veiga Olaya Suárez Magdalena		Sin colaboraciones
Monteagudo, B. Figueroa-Silva, O. Suárez-Amor, O. Álvarez, J. C.	4	10.1016/j.ad.2017.02.018	3E+07	EOXI de Ferrol / Xerencia da Área de Ferrol / Anatomía Patolóxica EOXI de Ferrol / Xerencia da Área de Ferrol / Dermatoloxía	Benigno Monteagudo Sánchez Oscar Manuel Suarez Amor Juan Carlos Álvarez Fernández Olalla Figueroa Silva		Sin colaboraciones

Título	Tipo Artigos	Ano	ISSN	Revista	Volume	Número	Páginas
Predicting Outcome and Therapy Response in mCRC Patients Using an Indirect Method for CTCs Detection by a Multigene Expression Panel: A Multicentric Prospective Validation Study	Artículo Original	2017	1661-6596	INTERNATIONAL JOURNAL OF MOLECULAR SCIENCES	18	6	-
Plasma FGF21 levels in obese patients undergoing energy-restricted diets or bariatric surgery: a marker of metabolic stress?	Artículo Original	2017	0307-0565	INTERNATIONAL JOURNAL OF OBESITY	41	10	1570 - 1578
Síndrome coronario agudo en pacientes con trombocitopenia.	Artículo de Opinión	2017	0300-8932	Revista Española de Cardiología	70	8	682 -
Perceived efficacy and satisfaction of patients with subcutaneous hypoallergenic high-dose house dust mite extract	Artículo Original	2017	1764-1489	European annals of allergy and clinical immunology	49	3	100 - 105
Femoral osteochondritis of the knee: prognostic value of the mechanical axis	Artículo Original	2017	1863-2521	Journal of children's orthopaedics	11	1	#####

Autores	Nº Autores	DOI	PMID	Departamentos Sophos	Autores Sophos	Col. Externas	FI
Insua, Yolanda Vidal Cámara, Juan de la Vázquez, Elena Brozos Fernández, Ana Rivera, Francisca Vázquez Silva, Mª José Villanueva Villanueva Barbazán, Jorge Muínelo-Romay, Laura Folgar, Sonia Candamio Abalo, Alicia López-López, Rafael Abal, Miguel Alonso-Alconada, Lorena	13	10.3390/ijms18061265	3E+07	EOXI de Ferrol / Xerencia da Área de Ferrol / Oncoloxía médica EOXI de Santiago / Complexo Hospitalario Universitario de Santiago / Oncoloxía médica EOXI de Ourense / Complexo Hospitalario Universitario de Ourense / Oncoloxía médica EOXI de Vigo / Complexo Hospitalario Universitario de Vigo / Oncoloxía médica	Jorge Barbazán García Alicia Abalo Piñeiro Lorena Alonso Alconada Laura Muínelo Romay Sonia Candamio Folgar Miguel Abal Posada Rafael López López Ana Fernández Montes Yolanda Vidal Insua Francisca Vázquez Rivera Elena María Brozos Vázquez Juan Cruz De La Cámara Gómez María José Villanueva Silva	Sin colaboraciones	
Crujeiras, A. B. Gomez-Arbe laez, D. Zulet, M. A. Carreira, M. C. Sajoux, I. de Luis, D. Castro, A. I. Baltar, J. Baamonde, I. Sueiro, A. Macias-Gonzalez, M. Bellido, D. Tinahones, F. J. Martinez, J. A. Casanueva, F. F.	15	10.1038/ijo.2017.138	3E+07	EOXI de Ferrol / Xerencia da Área de Ferrol / Endocrinoloxía EOXI de Santiago / Complexo Hospitalario Universitario de Santiago / Endocrinoloxía	Diego Bellido Guerrero Felipe Casanueva Freijo	Europa / España / Andalucía Europa / España / Castilla y León Europa / España / Cataluña Europa / España / Comunidad Foral de Navarra	
Fernández-Fernández, Francisco José	1	10.1016/j.rec.2017.04.026	3E+07	EOXI de Ferrol / Xerencia da Área de Ferrol / Medicina Interna	Francisco José Fernández Fernández	Sin colaboraciones	
Roger Reig, A. Ibero Iborra, M. Carrillo Díaz, T. López Abad, R. Sánchez Moreno, V. Álvarez Nieto, J. Cancelliere, N.	7		3E+07	EOXI de Ferrol / Xerencia da Área de Ferrol / Alergoloxía	Raquel López Abad	Europa / España / Canarias Europa / España / Cataluña Europa / España / Comunidad de Madrid	
Gonzalez-Herranz, P. Rodriguez, M. L. de la Fuente, C.	3	10.1302/1863-2548-11-160173	3E+07	EOXI de Ferrol / Xerencia da Área de Ferrol / Traumatoloxía EOXI de A Coruña / Complexo Hospitalario Universitario A Coruña / Traumatoloxía	Pedro González Herranz María de los Llanos Rodríguez Rodríguez César De la Fuente González	Sin colaboraciones	

Título	Tipo Artigos	Ano	ISSN	Revista	Volume	Número	Páxinas
Adalimumab vs Azathioprine in the Prevention of Postoperative Crohn's Disease Recurrence. A GETECCU Randomised Trial	Artículo Original	2017	1873-9946	Journal of Crohns & Colitis	11	11	1293 - 1301
Atrial Fibrillation: Interatrial Block May Be an Underdiagnosed and Easily Recognizable Risk Factor	Artículo de Opinión	2017	0025-6196	MAYO CLINIC PROCEEDINGS	92	4	681 - 682
Dextromethorphan and Methylxanthines Might Be Useful in the Treatment of Methotrexate-Induced Neurotoxicity	Artículo de Opinión	2017	0749-5161	PEDIATRIC EMERGENCY CARE	33	5	380 -
Is there a role of magnetic resonance imaging in deciding to stop anti-tumor necrosis factor treatment in ileal Crohn's disease?	Artículo Original	2017	0899-7071	CLINICAL IMAGING	43	.	175 - 179
Recomendaciones sobre el diagnóstico y manejo de la enfermedad pleural y pulmonar por asbesto.	Artículo de Opinión	2017	0300-2896	Archivos de Bronconeumología	53	8	437 - 442

Autores	Nº Autores	DOI	PMID	Departamentos Sophos	Autores Sophos	Col. Externas	FI
López-Sanromán, Antonio Vera-Mendoza, Isabel Domènech, Eugeni Taxonera, Carlos Vega Ruiz, Vicente Marín-Jiménez, Ignacio Guardiola, Jordi Castro, Luisa Esteve, María Iglesias, Eva Ceballos, Daniel Martínez-Montiel, Pilar Gisbert, Javier P. Mínguez, Miguel Echarri, Ana Calvet, Xavier Barrio, Jesús Hinojosa, Joaquín Martín-Arranz, María Dolores Márquez-Mosquera, Lucía Bermejo, Fernando Rimola, Jordi Pons, Vicente Nos, Pilar Spanish GETECCU group [APPRECIÁ study]	24	10.1093/ecco-jcc/jjx051	3E+07	EOXI de Ferrol / Xerencia da Área de Ferrol / Dixestivo	Ana Echarri Piudo		Europa / España / Andalucía Europa / España / Canarias Europa / España / Castilla y León Europa / España / Cataluña Europa / España / Comunidad Valenciana Europa / España / Comunidad de Madrid
Fernández-Fernández, Francisco José	1	10.1016/j.mayocp.2017.01.022	3E+07	EOXI de Ferrol / Xerencia da Área de Ferrol / Medicina Interna	Francisco José Fernández Fernández		Sin colaboraciones
Fernández-Fernández, Francisco José Ameneiros-Lago, Eugenia Lijó-Carballada, Cristina Sesma, Pascual	4	10.1097/PEC.000000000000128	3E+07	EOXI de Ferrol / Xerencia da Área de Ferrol / Medicina Interna	Francisco José Fernández Fernández Pascual Sesma Sánchez Eugenia Ameneiros Lago Cristina Lijó Carballada		Sin colaboraciones
Gallego, Jose C. Echarri, Ana	2	10.1016/j.clinimag.2017.03.010	3E+07	EOXI de Ferrol / Xerencia da Área de Ferrol / Dixestivo EOXI de Ferrol / Xerencia da Área de Ferrol / Radiodiagnóstico	Ana Echarri Piudo Jose Carlos Gallego Ojea		Sin colaboraciones
Diego Roza, Carmen Cruz Carmona, M. Jesús Fernández Álvarez, Ramón Ferrer Sancho, Jaime Marín Martínez, Belén Martínez González, Cristina Rodríguez Portal, José Antonio Romero Valero, Fernando Villena Garrido, Victoria	9	10.1016/j.arbres.2016.12.014	3E+07	EOXI de Ferrol / Xerencia da Área de Ferrol / Neumoloxía	Carmen Diego Roza		Europa / España / Andalucía Europa / España / Principado de Asturias Europa / España / Cataluña Europa / España / Comunidad de Madrid Europa / España / Comunidad Foral de Navarra

Título	Tipo Artigos	Ano	ISSN	Revista	Volume	Número	Páginas
Asthma exacerbations: factors related to longer hospital stay	Artículo Original	2017	1784-3286	ACTA CLINICA BELGICA	72	6	-
Twitter: el nuevo PubMed?	Artículo de Opinión	2017	0212-1611	Nutricion Hospitalaria	34	1	04-may
Colorectal neoplasm in cases of Clostridium septicum and Streptococcus gallolyticus subsp. gallolyticus bacteraemia	Artículo Original	2017	0953-6205	European Journal of Internal Medicine	41	.	68 - 73
Lixisenatide Therapy in Older Patients With Type 2 Diabetes Inadequately Controlled on Their Current Antidiabetic Treatment: The GetGoal-O Randomized Trial	Artículo Original	2017	0149-5992	DIABETES CARE	40	4	485 - 493

Autores	Nº Autores	DOI	PMID	Departamentos Sophos	Autores Sophos	Col. Externas	FI
Gonzalez-Barcala, Francisco-Javier Calvo-Alvarez, Uxio Salgado-Castro, Francisco-Javier Facal, David Garcia-Sanz, Maria-Teresa Muñoz, Xavier Garcia-Couceiro, Nuria Paz-Neira, Olalla San-Jose, Esther Valdes-Cuadrado, Luis Carreira, Jose-Martin	11	10.1080/178432/86.2017.1295524	3E+07	EOXI de Ferrol / Xerencia da Área de Ferrol / Neumoloxía EOXI de Santiago / Complexo Hospitalario Universitario de Santiago / Análise clínicos EOXI de Santiago / Complexo Hospitalario Universitario de Santiago / Neumoloxía EOXI de Santiago / Complexo Hospitalario Universitario de Santiago / Radiodiagnóstico	Francisco Javier González Barcala Luis Valdés Cuadrado José Martín Carreira Villamor María Esther San José Capilla Uxio Calvo Alvarez Nuria García Couceiro Olalla Paz Neira		Europa / España / Cataluña
Tejera Pérez, Cristina Bellido Guerrero, Diego	2	http://dx.doi.org/10.20960/nh.968	3E+07	EOXI de Ferrol / Xerencia da Área de Ferrol / Endocrinoloxía	Diego Bellido Guerrero Cristina Tejera Pérez		Sin colaboraciones
Corredoira, Juan Grau, Imma Garcia-Rodriguez, José F. García-País, María Jose Rabuñal, Ramón Ardanuy, Carmen García-Garrote, Fernando Coira, Amparo Alonso, Maria Pilar Boleij, Annemarie Pallares, Roman	11	10.1016/j.ejim.2017.02.009	3E+07	EOXI de Ferrol / Xerencia da Área de Ferrol / Medicina Interna EOXI de Lugo / Hospital Universitario Lucus Augusti / Medicina Interna EOXI de Lugo / Hospital Universitario Lucus Augusti / Microbioloxía	Amparo Coira Nieto Pilar Alonso García Ramón Rabuñal Rey María José García País Juan Corredoira Sánchez Fernando García Garrote José Francisco García Rodríguez		Todas / Europa / Países Bajos Europa / España / Cataluña
Meneilly, Graydon S. Roy-Duval, Christine Alawi, Hasan Dailey, George Bellido, Diego Trescoli, Carlos Manrique Hurtado, Helard Guo, Hailing Pilorget, Valerie Perfetti, Riccardo Simpson, Hamish Get-Goal-O Trial Investigators	11	10.2337/dc16-2143	3E+07	EOXI de Ferrol / Xerencia da Área de Ferrol / Endocrinoloxía	Diego Bellido Guerrero		Todas / Europa / Alemania Todas / Europa / Francia Todas / Europa / Reino Unido Europa / España / Comunidad Valenciana Todas / América / Canadá Todas / América / Estados Unidos Todas / América / Perú

Título	Tipo Artigos	Ano	ISSN	Revista	Volume	Número	Páginas
Comorbid conditions associated with Parkinson's disease: A longitudinal and comparative study with Alzheimer disease and control subjects	Artículo Original	2017	0022-510X	Journal of the Neurological Sciences	373	.	210 - 215
Las ordenes de no reanimar: siempre consensuadas?. Do-not-resuscitate orders: always with consensus?	Artículo de Opinión	2017	0025-7753	Medicina Clínica	148	5	239 -
Livedo reticularis en piernas	Artículo Original	2017	0025-7753	Medicina Clínica	149	8	e41 -
Resultados quirurgicos estandar tras reseccion oncologica de colon. Creacion de un nomograma para la autoevaluacion	Artículo Original	2017	0009-739X	Cirugia espanola	95	1	30 - 37

Autores	Nº Autores	DOI	PMID	Departamentos Sophos	Autores Sophos	Col. Externas	FI
Santos García, D. Suárez Castro, E. Expósito, I. de Deus, T. Tuñas, C. Aneiros, A. López Fernández, M. Núñez Arias, D. Bermúdez Torres, M.	9	10.1016/j.jns.2016.12.046	3E+07	EOXI de Ferrol / Atención Primaria / CENTRO SAÚDE FENE (FENE) EOXI de Ferrol / Xerencia da Área de Ferrol / Neuroloxía EOXI de Ferrol / Xerencia da Área de Ferrol / Psiquiatría	Diego Santos García Angel Manuel Aneiros Díaz María López Fernández Daniel Nuñez Arias Teresa De Deus Fonticoba Irene Expósito Ruíz Ester Suárez Castro Cintia Tuñas Gesto Melissa Bermúdez Torres		Sin colaboraciones
Carballada-Rico, Carmen Ameneiros-Lago, Eugenia	2	10.1016/j.medcli.2016.11.034	3E+07	EOXI de Ferrol / Xerencia da Área de Ferrol / Medicina Interna EOXI de Ferrol / Xerencia da Área de Ferrol / Medicina Paliativa	Eugenia Ameneiros Lago María del Carmen Carballada Rico		Sin colaboraciones
Varela-Veiga, Ana Aliste, Carlos Vázquez-Veiga, Hugo A. Sánchez-Aguilar, María Dolores	4	10.1016/j.medcli.2016.11.007	3E+07	EOXI de Ferrol / Xerencia da Área de Ferrol / Dermatoloxía EOXI de Santiago / Complexo Hospitalario Universitario de Santiago / Anatomía Patolóxica EOXI de Santiago / Complexo Hospitalario Universitario de Santiago / Dermatoloxía	Dolores Sánchez-Aguilar Rojas Carlos Aliste Santos Hugo Alberto Vázquez Veiga Ana Varela Veiga		Sin colaboraciones
Sancho-Muriel, Jorge Frason, Matteo Hervás, David Flor-Lorente, Blas Ramos Rodríguez, José Luis Romero Simó, Manuel Escoll Rufino, Jordi Santamaría Olabarrieta, Marta Viñas Martínez, José López Bañeres, Manolo García-Granero, Eduardo ANACO Study Group	12	10.1016/j.ci-resp.2016.10.001	3E+07	EOXI de Ferrol / Xerencia da Área de Ferrol / Cirurxía Xeral e dixestiva	José Viñas Martínez		Europa / España / Cataluña Europa / España / Comunidad Valenciana Europa / España / Comunidad de Madrid Europa / España / País Vasco

Título	Tipo Artigos	Ano	ISSN	Revista	Volume	Número	Páginas
Burden assessment in caregivers of patients with home artificial nutrition: a need and a challenge	Artículo Original	2017	0954-3007	EUROPEAN JOURNAL OF CLINICAL NUTRITION	71	2	192 - 197
Lesiones en brazo tras excursion por el campo	Artículo Original	2017	0025-7753	Medicina Clinica	149	2	e9 -
Ileitis por citomegalovirus en una paciente inmunocompetente	Artículo Original	2017	0210-5705	Gastroenterologia y Hepatologia	40	4	294 - 295
Prolonged P wave with biphasic morphology in the inferior leads	Artículo Original	2017	0953-6205	European Journal of Internal Medicine	39	April	e5 - e6
Body Composition Changes After Very-Low-Calorie Ketogenic Diet in Obesity Evaluated by 3 Standardized Methods	Artículo Original	2017	0021-972X	JOURNAL OF CLINICAL ENDOCRINOLOGY & METABOLISM	102	2	488 - 498

Autores	Nº Autores	DOI	PMID	Departamentos Sophos	Autores Sophos	Col. Externas	FI
Villar-Taibo, R. Martínez-Olmos, M. A. Bellido-Guerrero, D. Calleja-Fernández, A. Peinó-García, R. Martís-Sueiro, A. Camarero-González, E. Ríos-Barreiro, V. Cao-Sánchez, P. Durán-Martínez, R. Rodríguez-Iglesias, M.-J. Rodríguez-Blanco, B. Rojo-Valdés, J.	13	10.1038/ejcn.2016.239	3E+07	EOXI de Ferrol / Xerencia da Área de Ferrol / Endocrinoloxía EOXI de Santiago / Complexo Hospitalario Universitario de Santiago / Endocrinoloxía EOXI de Santiago / Complexo Hospitalario Universitario de Santiago / Farmacia	Diego Bellido Guerrero Roberto Peinó García Miguel Ángel Martínez Olmos Brigida Rodríguez Blanco Juan Rojo Valdés Aurelio Manuel Martís Sueiro Emma Camarero González María del Pilar Cao Sánchez María de los Reyes Durán Martínez María José Rodríguez Iglesias Vanessa Rios Barreiro	Europa / España / Castilla y León	
Varela-Veiga, Ana Montea-gudo, Benigno García-Alén, Daniel Ordóñez, Patricia	4	10.1016/j.medcli.2016.09.031	3E+07	EOXI de Ferrol / Xerencia da Área de Ferrol / Dermatoloxía EOXI de Ferrol / Xerencia da Área de Ferrol / Medicina Interna EOXI de Ferrol / Xerencia da Área de Ferrol / Microbioloxía	Benigno Montea-gudo Sánchez Patricia Ordoñez Barrosa Daniel García Alén Ana Varela Veiga	Sin colaboraciones	
Ameneiros-Lago, Eugenia Fernández-Fernández, Francisco José Mosquera-Martínez, M. Teresa	3	10.1016/j.gastrohep.2016.01.009	3E+07	EOXI de Ferrol / Xerencia da Área de Ferrol / Anatomía Patolóxica EOXI de Ferrol / Xerencia da Área de Ferrol / Medicina Interna	Francisco José Fernández Fernández Eugenia Ameneiros Lago María Teresa Mosquera Martínez	Sin colaboraciones	
Fernández-Fernández, Francisco José	1	10.1016/j.ejim.2016.09.030	3E+07	EOXI de Ferrol / Xerencia da Área de Ferrol / Medicina Interna	Francisco José Fernández Fernández	Sin colaboraciones	
Gomez-Arbelaez, Diego Bellido, Diego Castro, Ana I. Ordoñez-Mayan, Lucia Carreira, Jose Galban, Cristobal Martinez-Olmos, Miguel A. Crujeiras, Ana B. Sajoux, Ignacio Casanueva, Felipe F.	10	10.1210/jc.2016-2385	3E+07	EOXI de Ferrol / Atención Primaria / CENTRO SAÚDE FENE (FENE) EOXI de Ferrol / Xerencia da Área de Ferrol / Endocrinoloxía EOXI de Santiago / Complexo Hospitalario Universitario de Santiago / Endocrinoloxía EOXI de Santiago / Complexo Hospitalario Universitario de Santiago / Medicina intensiva	Diego Bellido Guerrero Felipe Casanueva Freijo Ana Belén Crujeiras Martínez Miguel Ángel Martínez Olmos José Nemesio Carreira Arias	Europa / España / Cataluña Europa / España / Comunidad de Madrid	

Título	Tipo Artigos	Ano	ISSN	Revista	Volume	Número	Páxinas
Simplification to dual therapy (atazanavir/ritonavir+lamivudine) versus standard triple therapy [atazanavir/ritonavir+two nucleos(t)ides] in virologically stable patients on antiretroviral therapy: 96 week results from an open-label, non-inferiority, randomized clinical trial (SALT study)	Artículo Original	2017	0305-7453	JOURNAL OF ANTIMICROBIAL CHEMOTHERAPY	72	1	246 - 253
Antineoplastic potential of metformin in colorectal cancer	Artículo de Opinión	2017	0953-6205	European Journal of Internal Medicine	37	January	e22 -
Prevención, diagnóstico y tratamiento de la obesidad. Posicionamiento de la Sociedad Española para el Estudio de la Obesidad de 2016	Guías Clínicas	2017	2530-0164	ENDOCRINOLOGIA, DIABETES Y NUTRICION	64	Suppl 1	15 - 22
Limitacion del esfuerzo terapeutico en pacientes hospitalizados en el servicio de medicina interna	Artículo de Opinión	2017	1134-282X	Revista de Calidad Asistencial	32	2	113 - 114
Onicomicosis subungueal proximal en paciente tratado con inhibidores del factor de necrosis tumoral alfa	Artículo Original	2017	1138-3593	Semergen	43	3	245 - 246

Autores	Nº Autores	DOI	PMID	Departamentos Sophos	Autores Sophos	Col. Externas	FI
Perez-Molina, J. A. Rubio, R. Rivero, A. Pasquau, J. Suárez-Lozano, I. Riera, M. Estébanez, M. Palacios, R. Sanz-Moreno, J. Troya, J. Mariño, A. Antela, A. Navarro, J. Esteban, H. Moreno, S. GESIDA 7011 Study Group	14	10.1093/jac/dkw379	3E+07	EOXI de Ferrol / Xerencia da Área de Ferrol / Medicina Interna	Ana Isabel Mariño Callejo	Tamara Cainzos Romero Sabela Sánchez Trigo	Europa / España / Andalucía Europa / España / Islas Baleares Europa / España / Cataluña Europa / España / Comunidad de Madrid
Fernández-Fernández, Francisco José	1	10.1016/j.ejim.2016.08.034	3E+07	EOXI de Ferrol / Xerencia da Área de Ferrol / Medicina Interna	Francisco José Fernández Fernández		Sin colaboraciones
Lecube, Albert Monereo, Susana Rubio, Miguel Ángel Martínez-de-Icaya, Purificación Martí, Amelia Salvador, Javier Masmiquel, Lluís Goday, Alberto Bellido, Diego Lurbe, Empar García-Almeida, José Manuel Tinahones, Francisco José García-Luna, Pedro Pablo Palacio, Enrique Gargallo, Manuel Bretón, Irene Morales-Conde, Salvador Caiçàs, Assumpta Menéndez, Edelmiro Puig-Domingo, Manel Casanueva, Felipe F.	21	10.1016/j.en-donu.2016.07.002	3E+07	EOXI de Ferrol / Xerencia da Área de Ferrol / Endocrinoloxía EOXI de Santiago / Complexo Hospitalario Universitario de Santiago / Endocrinoloxía	Diego Bellido Guerrero Felipe Casanueva Freijo		Europa / España / Andalucía Europa / España / Principado de Asturias Europa / España / Islas Baleares Europa / España / Canarias Europa / España / Cataluña Europa / España / Comunidad Valenciana Europa / España / Comunidad de Madrid Europa / España / Comunidad Foral de Navarra
Ameneiros-Lago, E. Carballada-Rico, C. Garrido-Sanjuán, J. A.	3	10.1016/j.cali.2016.06.006	3E+07	EOXI de Ferrol / Xerencia da Área de Ferrol / Hospitalización a domicilio EOXI de Ferrol / Xerencia da Área de Ferrol / Medicina Interna	Eugenia Ameneiros Lago María del Carmen Carballada Rico Juan Antonio Garrido Sanjuán		Sin colaboraciones
González-López, L. Montea-gudo-Sánchez, B. Mosquera-Fernández, A. González-Vilas, D. Ordóñez, P.	5	10.1016/j.se-merg.2016.06.005	3E+07	EOXI de Ferrol / Xerencia da Área de Ferrol / Dermatoloxía EOXI de Ferrol / Xerencia da Área de Ferrol / Microbioloxía	Benigno Montea-gudo Sánchez Daniel González Vilas Patricia Ordoñez Barrosa		

Título	Tipo Artigos	Ano	ISSN	Revista	Volume	Número	Páginas
Lesiones papulosas en el escroto de larga evolucion	Artículo Original	2017	0001-7310	Actas Dermo-Sifilográficas	108	2	155 - 156
La justicia y el amianto	Artículo de Opinión	2017	0300-2896	Archivos de Bronconeumología	53	1	05-jun
Dolor en el herpes zoster: prevencion y tratamiento	Otros	2017	1138-3593	Semergen	43	4	318 - 327
Adalimumab Therapy Optimization in Refractory Uveitis Due to Behcet's Disease after Achieving Remission. interventional Versus Control Group	Comunicaciones a congresos	2017	2326-5191	Arthritis and Rheumatology	69	Supl 10	-

Autores	Nº Autores	DOI	PMID	Departamentos Sophos	Autores Sophos	Col. Externas	FI
Varela-Veiga, A. Fernández-Jorge, B. Campo-Cerecedo, F.	3	10.1016/j.ad.2015.10.021	3E+07	EOXI de Ferrol / Xerencia da Área de Ferrol / Anatomía Patolóxica EOXI de Ferrol / Xerencia da Área de Ferrol / Dermatoloxía	Fernando Campo Cerecedo Beatriz Fernández Jorge Ana Varela Veiga		Sin colaboraciónes
Poyatos, Glòria Diego Roza, Carmen	2	10.1016/j.arbres.2016.02.012	3E+07	EOXI de Ferrol / Xerencia da Área de Ferrol / Neumoloxía	Carmen Diego Roza		Europa / España / Canarias
Calvo-Mosquera, G. González-Cal, A. Calvo-Rodríguez, D. Primucci, C. Y. Plamenov-Dipchikov, P.	5	10.1016/j.semerg.2016.02.001	3E+07	EOXI de Ferrol / Atención Primaria / CENTRO SAÚDE SERANTES (FERROL)	Gabriel Calvo Mosquera Amparo González Cal Carla Yanina Primucci . Petar Plamenov Dipchikov		Europa / España / Principado de Asturias
Atienza-Mateo, Belen Luis Martin-Varillas, Jose Vegas-Revenga, Nuria Dominguez-Casas, Lucia C. Calvo-Rio, Vanesa Beltran, Emma Sanchez-Burson, Juan Mesquida, Marina Adan, Alfredo Victoria Hernandez, M. Hernandez Garfella, Maeisa Valls Pascual, Elia Martinez Costa, Lucia Sellas-Fernandez, Agusti Cordero Coma, Miguel Diaz-Llopis, Manuel Gallego, Roberto Salom, David Ortega, Norberto Garcia-Serrano, Jose L. Callejas-Rubio, Jose-Luis Herreras, Jose M. Garcia-Aparicio, Angel M. Maiz, Olga Blanco, Ana Torre, Ignacio Diaz Valle, David Pato, Esperanza Aurrecochea, Elena Caracuel, Miguel A. Gamero, Fernando Minguez, Enrique Carrasco Cubero, Carmen Olive, Alejandro Vazquez, Julio Ruiz Moreno, Oscar Jimenez-Zorzo, Fernando Manero, Javier Gandia Martinez, Myriam Rubio-Romero, Esteban Toyos-Saenz de Miera, F. Javier Lopez-Longo, Javier Nolla, J. M. Revenga, Marcelino Demetrio, Rosalia Pons, Enar Angel Gonzalez-Gay, Miguel Blanco, Ricardo	48			EOXI de Ferrol / Xerencia da Área de Ferrol / Reumatoloxía	Julio Vázquez Pérez-Coleman		Europa / España / Andalucía Europa / España / Aragón Europa / España / Cantabria Europa / España / Castilla y León Europa / España / Cataluña Europa / España / Comunidad Valenciana Europa / España / Extremadura Europa / España / Comunidad de Madrid Europa / España / País Vasco

Título	Tipo Artigos	Ano	ISSN	Revista	Volume	Número	Páginas
First-line panitumumab (P) plus capecitabine (C) for the treatment of elderly patients (pts) with wild-type KRAS metastatic colorectal cancer (mCRC): Preliminary results of the phase II, PANEL GITuD-2011-01 study	Comunicaciones a congresos	2017	0923-7534	ANNALS OF ONCOLOGY	28	Supl. 5	-
Abdominal Aortic Aneurysm Associated with Retrohyaloid Hemorrhage	Comunicaciones a congresos	2017	1120-6721	EUROPEAN JOURNAL OF OPHTHALMOLOGY	27	2	E72 - E72
Bilateral Endogenous Endophthalmitis Treated by Intravitreal Voriconazole	Comunicaciones a congresos	2017	1120-6721	EUROPEAN JOURNAL OF OPHTHALMOLOGY	27	2	E87 - E87
Early improvement in quality of life in patients with luminal Crohn's disease treated with adalimumab. Data from RAPIDA trial	Comunicaciones a congresos	2017	1873-9946	Journal of Crohns & Colitis	11	Supl 1	S291 - S292

Autores	Nº Autores	DOI	PMID	Departamentos Sophos	Autores Sophos	Col. Externas	FI
Mendez Mendez, J. C. Ramos, M. De la Camara Gomez, J. C. Pellon, M. L. Covela, M. Quintero Aldana, G. A. Salgado Fernandez, M. Fernandez-Montes, A. Reboredo, M. Valladares-Ayerbes, M. Jorge Fernandez, M. Gonzalez Villarroel, P. Romero Reinoso, C.	13			EOXI de Ferrol / Xerencia da Área de Ferrol / Oncoloxía médica EOXI de Ourense / Complexo Hospitalario Universitario de Ourense / Oncoloxía médica EOXI de Lugo / Hospital Universitario Lucus Augusti / Oncoloxía médica	Ana Fernández Montes Guillermo Quintero Aldana Mercedes Salgado Fernández Juan Cruz De La Cámara Gómez María Luz Pellón Augusto Marta Covela Rúa		Europa / España / Andalucía
Arroyo-Castillo, M. R. Olivier-Pascual, N. Romeo-Villadóniga, S. Vieitez-Vazquez, J.	4			EOXI de Ferrol / Xerencia da Área de Ferrol / Oftalmoloxía	Nuria Olivier Pascual Rosa Arroyo Castillo Stephanie Romeo Viladóniga		
Olivier-Pascual, N. Vieitez-Vazquez, J. Arroyo-Castillo, M. R.	3			EOXI de Ferrol / Xerencia da Área de Ferrol / Oftalmoloxía	Nuria Olivier Pascual Rosa Arroyo Castillo		
Casellas, F. Acosta, M. Barreiro-de Esteve, M. Castro-Laria, L. Vicente, R. Ceballos, D. Echarri, A. Martin-Arranz, M. D. Busquets, D. Llao, J. Navarro-Llavat, M. Huguet, J. M. Argelles-Arias, F. Boudet, J. M. Pedro, L. Rodriguez-San Diaz, G. Casado, R. Marin, I.	18			EOXI de Ferrol / Xerencia da Área de Ferrol / Dixestivo EOXI de Santiago / Complexo Hospitalario Universitario de Santiago / Dixestivo	Ana Echarri Piudo Manuel Barreiro de Acosta		Europa / España / Andalucía Europa / España / Aragón Europa / España / Canarias Europa / España / Cataluña Europa / España / Comunidad Valenciana Europa / España / Comunidad de Madrid

Título	Tipo Artigos	Ano	ISSN	Revista	Volume	Número	Páginas
Association between anti-TNF serum levels and mucosal healing in inflammatory bowel disease	Comunicaciones a congresos	2017	1873-9946	Journal of Crohns & Colitis	11	Supl. 1	S171 - S171
Rapidity of onset of response to adalimumab in luminal Crohn's disease. Data from RAPIDA trial	Comunicaciones a congresos	2017	1873-9946	Journal of Crohns & Colitis	11	Supl. 1	S395 - S396

Autores	Nº Autores	DOI	PMID	Departamentos Sophos	Autores Sophos	Col. Externas	FI
Chaparro, M. Barreiro-de Acosta, M. Echarri, A. Almen-dros, R. Barrio, J. Llao, J. Gomollon, F. Vera, M. Cabriada, J. L. Guardiola, J. Guerra, I. Beltran, B. Roncero, O. Busquets, D. Taxonera, C. Calvet, X. Ferreiro, R. Pena, V. Ollero Donday, M. G. Garre, A. Godino, A. Diaz, A. Gisbert, J. P.	22			EOXI de Ferrol / Xerencia da Área de Ferrol / Dixestivo EOXI de Santiago / Complexo Hospitalario Universitario de Santiago / Dixestivo	Ana Echarri Piudo Manuel Barreiro de Acosta Rocio Ferreiro Iglesias		Europa / España / Aragón Europa / España / Castilla-La Mancha Europa / España / Castilla y León Europa / España / Cataluña Europa / España / Comunidad Valenciana Europa / España / Comunidad de Madrid Europa / España / País Vasco
Marin-Jimenez, I. Casellas, F. Esteve, M. Castro-Laria, L. Garcia-Lopez, S. Ceballos, D. Echarri, A. Martin-Arranz, M. D. Busquets, D. Llao, J. Navarro-Llavat, M. Huguet, J. M. Arguelles-Arias, F. Vicente, R. Rodriguez-San Pedro, L. Diaz, G. Casado, R. Barreiro-de Acosta, M.	18			EOXI de Ferrol / Xerencia da Área de Ferrol / Dixestivo EOXI de Santiago / Complexo Hospitalario Universitario de Santiago / Dixestivo	Ana Echarri Piudo Manuel Barreiro de Acosta		Europa / España / Andalucía Europa / España / Aragón Europa / España / Canarias Europa / España / Cataluña Europa / España / Comunidad Valenciana Europa / España / Comunidad de Madrid

Título	Tipo Artigos	Ano	ISSN	Revista	Volume	Número	Páxinas
Spanish home enteral nutrition registry of the year 2014 and 2015 from the NADYA-SENPE Group	Artículo Original	2017	0212-1611	Nutricion Hospitalaria	34	1	15 - 18
Utilidad en la clinica de la goma guar parcialmente hidrolizada: revision de la evidencia y experiencia	Artículo Original	2017	0212-1611	Nutricion Hospitalaria	34	1	216 - 223
A multidisciplinary approach to antiretroviral simplification in hiv infected patients	Comunicaciones a congresos	2017	2047-9956	European Journal of Hospital Pharmacy-Science and Practice	24	Supl. 1	-
Experience in management of status epilepticus in an intensive care unit (Medical ICU) in a secondary-level university hospital	Comunicaciones a congresos	2017	2197-425X	Intensive Care Medicine Experimental	5	Supl. 2	-

Autores	Nº Autores	DOI	PMID	Departamentos Sophos	Autores Sophos	Col. Externas	FI
Wanden-Berghe, Carmina Miguel Luengo, Luis Alvarez, Julia Burgos, Rosa Cuerda, Cristina Matia, Pilar Gomez Candela, Carmen Martinez Olmos, Miguel Angel Gonzalo, Montserrat Calleja, Alicia Campos, Cristina Perez de la Cruz, Antonio Antonio Irlles, Jose Leyes, Pere Sanchez, Rebeca de Luis Roman, Daniel Cardona, Daniel Santacruz, Nieves Pablo Suarez, Jose Ballesta, Carmen Sales, Jordi Angeles Penacho, Maria Gardez, Carmen Jose Martinez, Maria Canovas, Barbara Manuel Moreno, Jose del Olmo, Dolores Carabana, Fatima Virgili, Nuria Higuera, Isabel Mauri, Silvia Sanchez-Vilar, Olga Misesrachs, Nuria Angel Ponce, Miguel Garcia, Yaiza Moran, Jesus M. Apezetxea, Antxon Tejera, Cristina Calanas, Alfonso Canton, Ana Diaz, Patricia	41	10.20960/nh.970	3E+07	EOXI de Ferrol / Xerencia da Área de Ferrol / Endocrinoloxía EOXI de Santiago / Complexo Hospitalario Universitario de Santiago / Endocrinoloxía	Miguel Ángel Martínez Olmos Ana Cantón Blanco Cristina Tejera Pérez	Europa / España / Andalucía Europa / España / Canarias Europa / España / Castilla-La Mancha Europa / España / Castilla y León Europa / España / Cataluña Europa / España / Comunidad Valenciana Europa / España / Extremadura Europa / España / Comunidad de Madrid Europa / España / País Vasco	
Canton Blanco, Ana Fernandez Lopez, Ma Teresa Lugo Rodriguez, Gloria Martinez Olmos, Miguel A. Palmeiro Carballeira, Regina Pita Gutierrez, Francisco Tejera Perez, Cristina	7	10.20960/nh.998	3E+07	EOXI de Ferrol / Xerencia da Área de Ferrol / Endocrinoloxía EOXI de Santiago / Complexo Hospitalario Universitario de Santiago / Endocrinoloxía EOXI de Ourense / Complexo Hospitalario Universitario de Ourense / Endocrinoloxía EOXI de Vigo / Complexo Hospitalario Universitario de Vigo / Endocrinoloxía	María Teresa Fernández López Regina Palmeiro Carballeira Ana Cantón Blanco Cristina Tejera Pérez		
N, Valcarce H, Alvarez J.f, Garcia I, Rodriguez A, Marino	5	10.1136/ejh-pharm-2017-000640.111		EOXI de Ferrol / Xerencia da Área de Ferrol / Farmacia EOXI de Ferrol / Xerencia da Área de Ferrol / Medicina Interna	Isaura Rodríguez Penín Hortensia Álvarez Díaz Ana Isabel Mariño Callejo José Francisco García Rodríguez Nieves Valcarce Pardeiro	Sin colaboraciones	
J.I, Martinez Melgar E, Moreno Lopez E, Sanmartin Mantinan A, Ortega Montes I, Cenoz Osinaga J, Bravo Dorviso T, Sanchez De Dios A, Pais Almozara	8	10.1186/s40635-017-0151-4		EOXI de Ferrol / Xerencia da Área de Ferrol / Anestesiología e reanimación	Esther Moreno López		

Título	Tipo Artigos	Ano	ISSN	Revista	Volume	Número	Páxinas
Initial experience of a dexmedetomidine sedation protocol in critically ill patients admitted to an intensive care unit (ICU) in a secondary-level university hospital	Comunicaciones a congresos	2017	2197-425X	Intensive Care Medicine Experimental	5	Supl. 2	-
Twitter: ¿el nuevo PubMed?	Artículo de Opinión	2017	0212-1611	Nutricion Hospitalaria	34	1	04-may
Atrofia de Pasini y Pierini asociada a serología positiva para Borrelia burgdorferi tratada con doxiciclina	Artículo Original	2017	0213-9251	Piel	32	2	120 - 122
An observational study of the efficacy and safety of nivolumab in patients with advanced NSCLC. A galician lung cancer group	Comunicaciones a congresos	2017	1556-0864	Journal of Thoracic Oncology	12	1 Supl. 1	-
Changes in body composition induced by a very low-calorie-ketogenic diet in the treatment of obese patients: Evaluation by DXA scan, multifrequency bioelectrical impedance and air displacement plethys	Comunicaciones a congresos	2017	1662-4025	Obesity Facts	10	Supl. 1	-

Autores	Nº Autores	DOI	PMID	Departamentos Sophos	Autores Sophos	Col. Externas	FI
J.I, Martinez Melgar E, Moreno Lopez A, Ortega Montes E, Sanmartin Mantinan J, Bravo Doviso I, Cenoz Osinaga T, Sanchez De Dios A, Pais Almozara	8	10.1186/s40635-017-0151-4	3E+07	EOXI de Ferrol / Xerencia da Área de Ferrol / Anestesiología e reanimación EOXI de Pontevedra e O Salnés / Complexo Hospitalario Universitario de Pontevedra / Medicina intensiva	Esther Moreno López José Luis Martínez Melgar Ana María Ortega Montes María Teresa Sánchez De Dios Antonio Pais Almozara José Ignacio Cenoz Osinaga José Vicente Bravo Doviso		
Tejera Pérez, C., Bellido Guerrero, D.	2	10.20960/nh.968	3E+07	EOXI de Ferrol / Xerencia da Área de Ferrol / Endocrinología	Cristina Tejera Pérez Diego Bellido Guerrero		Sin colaboraciones
Suárez-Magdalena, O. Fernández-Jorge, B. Campo-Cerecedo, F. Varela-Veiga, A.	4	10.1016/j.piel.2016.09.007		EOXI de Ferrol / Xerencia da Área de Ferrol / Anatomía Patolóxica EOXI de Ferrol / Xerencia da Área de Ferrol / Dermatología	Fernando Campo Cerecedo Beatriz Fernández Jorge Ana Varela Veiga Olaya Suárez Magdalena		Sin colaboraciones
R.g, Campelo M.c, Areses F, Baron F, Afonso-Afonso M, Costa N, Fernandez M, Amenedo G.a.-J, Curvera M, Vazquez R.v, Simo J.m, Martinez J, Garcia S, Gomez B, Campos J.g, Mata U.a, Herranz J.I, Firvida	17			EOXI de Ferrol / Xerencia da Área de Ferrol / Oncología médica EOXI de Santiago / Complexo Hospitalario Universitario de Santiago / Oncología médica EOXI de Ourense / Complexo Hospitalario Universitario de Ourense / Oncología médica	Francisco Javier Afonso Afonso Urbano Anido Herranz Jesús García Mata Jose Luis Firvida Perez María Carmen Areses Manrique Francisca Vázquez Rivera Francisco Javier Barón Duarte Jorge José García González María del Rocío Vilchez Simo		
D, Gomez-Arbelaez A, Crujeiras D, Bellido A, Castro L, Ordonez-Mayan J, Carreira C, Galban M, Martinez-Olmos I, Sajoux F, Casanueva	10	10.1159/000468958		EOXI de Ferrol / Xerencia da Área de Ferrol / Endocrinología EOXI de Santiago / Complexo Hospitalario Universitario de Santiago / Endocrinología EOXI de Santiago / Complexo Hospitalario Universitario de Santiago / Medicina intensiva	Diego Bellido Guerrero Felipe Casanueva Freijo Ana Belén Crujeiras Martínez Miguel Ángel Martínez Olmos Cristobal Galbán Rodríguez Lucia Ordoñez Mayan		

Título	Tipo Artigos	Ano	ISSN	Revista	Volume	Número	Páxinas
Impact of pill burden on duration of firstline antiretroviral therapy in real life setting	Comunicaciones a congresos	2017	2047-9956	European Journal of Hospital Pharmacy-Science and Practice	24	Supl.	-
Abordaje multifactorial del dolor crónico no neoplásico en Atención Primaria	Otros	2017	1134-2072	FMC. Formación Médica Continuada en Atención Primaria	24	Supl. 4	-
Adalimumab therapy optimization in refractory uveitis due to behcet's disease after Achieving Remission. Interventional versus control group	Comunicaciones a congresos	2017	2326-5191	Arthritis and Rheumatology	69	Supl. 10	-
Mortalidad esperable en Medicina Interna: ¿cómo son los últimos días de vida en los pacientes en los que la muerte es previsible?	Artículo Original	2017	1134-248X	Medicina Paliativa	24	2	-
Antecedentes de la terapia compresiva: el "método Baynton" para el tratamiento de úlceras de la pierna	Artículo de Revisión	2017	1134-928X	GEROKOMOS (MADRID)	28	1	-

Autores	Nº Autores	DOI	PMID	Departamentos Sophos	Autores Sophos	Col. Externas	FI
N, Valcarce H, Alvarez L, Vilariño I, Rodríguez A, Marino	5	10.1136/ejh-pharm-2017-000640.294		EOXI de Ferrol / Xerencia da Área de Ferrol / Farmacia EOXI de Ferrol / Xerencia da Área de Ferrol / Medicina Interna	Isaura Rodríguez Penín Hortensia Álvarez Díaz Ana Isabel Mariño Callejo Laura Vilariño Maneiro Nieves Valcarce Pardeiro		Sin colaboraciones
G.C, Mosquera D.C, Rodriguez A, Gonzalez Cal	3	10.1016/j.fmc.2017.05.003		EOXI de Ferrol / Atención Primaria / CENTRO SAÚDE SERANTES (FERROL)	Gabriel Calvo Mosquera Amparo González Cal		Europa / España / Principado de Asturias
B, Atienza-Mateo J.I, Martin-Varillas N, Vegas-Revenga L.c, Dominguez-Casas V, Calvo-Rio E, Beltran J, Sanchez-Burson M, Mesquida A, Adan M.v, Hernandez M.h, Garfella E.v, Pascual L.m, Costa A, Sellas-Fernandez M.c, Coma M, Diaz-Llopis R, Gallego D, Salom N, Ortego J.I, Garcia-Serrano J.-L, Callejas-Rubio J.m, Herreras A.m, Garcia-Aparicio O, Maiz A, Blanco I, Torre D.d, Valle E, Pato E, Aurrecochea M.a, Caracuel F, Gamero E, Minguez C.c, Cubero A, Olive J, Vazquez O.r, Moreno F, Jimenez-Zorzo J, Manero M.g, Martinez E, Rubio-Romero F, Javier Toyos-Saenz De Miera J, Lopez-Longo J.m, Nolla M, Revenga R, Demetrio E, Pons M.a, Gonzalez-Gay R, Blanco	47			EOXI de Ferrol / Xerencia da Área de Ferrol / Reumatoloxía	Julio Vázquez Pérez-Coleman		Europa / España / Andalucía Europa / España / Aragón Europa / España / Cantabria Europa / España / Castilla y León Europa / España / Cataluña Europa / España / Comunidad Valenciana Europa / España / Extremadura Europa / España / Comunidad de Madrid Europa / España / País Vasco
E, Ameneiros-Lago C, Carballada-Rico J.a, Garrido-Sanjuán	3	10.1016/j.medipa.2014.10.002		EOXI de Ferrol / Xerencia da Área de Ferrol / Hospitalización a domicilio EOXI de Ferrol / Xerencia da Área de Ferrol / Medicina Interna	Eugenia Ameneiros Lago María del Carmen Carballada Rico Juan Antonio Garrido Sanjuán		Sin colaboraciones
J.m, Rumbo Prieto L.a, Areosa R.d, Fernandez	3			SERGAS / EOXI de Ferrol / Xerencia da Área de Ferrol EOXI de Ferrol / Xerencia da Área de Ferrol / Calidad	Jose María Rumbo Prieto Luis Arantón Areosa Ramón Delgado Fernández		Sin colaboraciones

Título	Tipo Artigos	Ano	ISSN	Revista	Volume	Número	Páxinas
The real-world experience with nivolumab in previously treated patients with advanced non small cell lung cancer (NSCLC): A Galician Lung Cancer Group clinical practice	Comunicaciones a congresos	2017	0732-183X	Journal Of Clinical Oncology	35	15 Supplement 1	-
Estudio epidemiológico descriptivo de los suicidios consumados en el área sanitaria de Ferrol (2010- 2014): comparación entre dos grupos de edad	Artículo Original	2017	0210-7279	Informaciones Psiquiátricas	.	228	111 - 133
Registro del Grupo NADYA-SENPE de nutrición enteral domiciliaria en España, años 2014 y 2015	Artículo Original	2017	0212-1611	Nutrición Hospitalaria	34	1	15 - 18
Caso clínico de una lesión por amputación de tercer dedo, en un pie diabético por pseudomona	Artículo Original	2017	1888-3109	Enfermería Dermatológica	11	30	-
Evaluación agree-II de guías de práctica clínica sobre radiodermatitis aguda	Artículo Original	2017	1888-3109	Enfermería Dermatológica	11	30	-

Autores	Nº Autores	DOI	PMID	Departamentos Sophos	Autores Sophos	Col. Externas	FI
M.c, Areses R.g, Campelo J.g, Gonzalez F.j, Afonso M.e, Lazaro B, Campos C, Azpitarte M, Amenedo L, Santome D.a, Ron G, Alonso-Jaudenes F, Baron R, Vilchez J, Casal N, Fernandez I, Carou J, Mosquera U, Anido J.g, Mata J.-L, Firvida	20			EOXI de Ferrol / Xerencia da Área de Ferrol / Oncoloxía médica EOXI de Santiago / Complexo Hospitalario Universitario de Santiago / Oncoloxía médica EOXI de Ourense / Complexo Hospitalario Universitario de Ourense / Oncoloxía médica	Francisco Javier Afonso Afonso Urbano Anido Herranz Jesús García Mata Jose Luis Firvida Perez Francisco Javier Barón Duarte María del Rocío Vilchez Simo		
Prieto Paredes, Yolanda Alba Carballo, Maria Rosa de Hernandez Ballesteros, Marcos	3			EOXI de Ferrol / Xerencia da Área de Ferrol / Psiquiatría	Yolanda Prieto Paredes		
Wanden-Berghe, Carmina Luengo, Luis Miguel Alvarez, Julia Burgos, Rosa Cuerda, Cristina Mat a, Pilar Gomez Candela, Carmen Martínez Olmos, Miguel Ángel Gonzalo, Montserrat Calleja, Alicia Campos, Cristina Pérez de la Cruz, Antonio Irles, José Antonio Leyes, Pere Sánchez, Rebeca Luis Román, Daniel de Cardona, Daniel Santacruz, Nieves Suárez, José Pablo Ballesta, Carmen Salas, Jordi Penacho, María Angeles Gardez, Carmen Martínez, María José C novas, Bárbara Moreno, José Manuel Olmo, Dolores del Carabala, Felima Virgili, Nuria Higuera, Isabel Mauri, Silvia Sánchez-Vilar, Olga Miserachs, Nuria Ponce, Miguel Ángel García, Yaiza Morán, Jesús M Apezetxea, Antxon Tejera, Cristina Calas, Alfonso Cantón, Ana Díaz, Patricia	41	10.20960/nh.970	3E+07	EOXI de Ferrol / Xerencia da Área de Ferrol / Endocrinoloxía EOXI de Santiago / Complexo Hospitalario Universitario de Santiago / Endocrinoloxía	Miguel Ángel Martínez Olmos Ana Cantón Blanco Cristina Tejera Pérez		Europa / España / Andalucía Europa / España / Canarias Europa / España / Castilla-La Mancha Europa / España / Castilla y León Europa / España / Cataluña Europa / España / Comunidad Valenciana Europa / España / Extremadura Europa / España / Comunidad de Madrid Europa / España / País Vasco
Romeo García, Patricia, Laura Ferreira López	2			SERGAS / EOXI de Ferrol / Xerencia da Área de Ferrol	Laura Romeo García		
Rumbo Prieto, Javier, José María Cortizas Rey, Juan Santiago Lago López, Rafael Cabanas Polo, Mercedes Pérez Villaverde, Paula Sánchez Gálvez	6			EOXI de Ferrol / Xerencia da Área de Ferrol / Medicina Preventiva EOXI de Ferrol / Xerencia da Área de Ferrol / Radiodiagnóstico EOXI de Ferrol / Xerencia da Área de Ferrol / Calidad	Jose María Rumbo Prieto Juan Santiago Cortizas Rey Rafael Lago López		Europa / España / Cataluña Europa / España / Región de Murcia

Título	Tipo Artigos	Ano	ISSN	Revista	Volume	Número	Páginas
Reparación cutánea de lesiones oncológicas	Otros	2017	1888-3109	Enfermería Dermatológica	11	30	-
Ética y Coaching Ontológico [de Rafael Echeverría García-Huidobro]	Otros	2017	1988-7973	Ética de los cuidados	10	19	-
Actuación y plan de cuidados ante una emergencia obstétrica: la rotura uterina	Artículo Original	2017	1579-5527	Ciber Revista. Revista científica de la sociedad española de enfermería de urgencias y emergencias	Abril	54	-
Actuación en urgencias ante hemorragia del 3er trimestre de gestación: placenta previa	Artículo Original	2017	1579-5527	Ciber Revista. Revista científica de la sociedad española de enfermería de urgencias y emergencias	IV	54	-
La necesidad agudiza el ingenio. Propuestas innovadoras que mejoran la seguridad y la calidad de vida de los pacientes	Otros	2017	1888-3109	Enfermería Dermatológica	11	30	-
¿La formación en terapia familiar breve puede contribuir a una prescripción de psicofármacos más eficiente?	Artículo Original	2017	1134-3583	Cadernos de Atención Primaria	23	1	02-dic
Real clinical experience in multiple sclerosis patients treated with alemtuzumab in the Northwest of Spain	Comunicaciones a congresos	2017	1352-4585	MULTIPLE SCLEROSIS	23	3 Supplement 1	851 - 852

Autores	Nº Autores	DOI	PMID	Departamentos Sophos	Autores Sophos	Col. Externas	FI
Cabanillas González, Miguel	1			EOXI de Ferrol / Xerencia da Área de Ferrol / Dermatoloxía	Miguel Cabanillas González		Sin colaboraciones
Rumbo Prieto, José María	1			EOXI de Ferrol / Xerencia da Área de Ferrol / Calidad	Jose María Rumbo Prieto		Sin colaboraciones
Sánchez Herrera, María, Borja Casal Pena, Jorge Romeu Martínez	3			EOXI de Ferrol / Atención Primaria / CENTRO SAÚDE FENE (FENE)	María Romeu Martínez		Europa / España / Andalucía
Morilla Aragon, Maria Teresa Romeu Martinez, Maria Carmona de la Torre, Maria Victoria	3			EOXI de Ferrol / Atención Primaria / CENTRO SAÚDE FENE (FENE)	María Romeu Martínez		Europa / España / Andalucía
Arantón Areosa, Luis	1			Consellería de Sanidade / SERGAS / EOXI de Ferrol	Luis Arantón Areosa		Sin colaboraciones
Pérez, M. J. Cerecedo Bobo, Margarita Tovar Fernández, Adolfo Pérez Fontaiña, Severino Manuel Muñiz Palomo, José Luis Rodríguez-Arias Mato, J. Combarro	6			EOXI de Ferrol / Atención Primaria / CENTRO SAÚDE PONTEDEUME (PONTEDEUME) EOXI de A Coruña / Atención Primaria / CENTRO SAÚDE MATOGRANDE (A CORUÑA) EOXI de A Coruña / Atención Primaria / CENTRO SAÚDE CULLEREDO (CULLEREDO) EOXI de A Coruña / Complexo Hospitalario Universitario A Coruña / Psiquiatría	María Jesús Cerecedo Pérez Margarita Tovar Bobo Adolfo Pérez Fernández José Luis Rodríguez-Arias Palomo Jesús Combarro Mato Severino Manuel Muñiz Fontaina		Sin colaboraciones
Lopez Real, A. M. Pena Martinez, J. Rodriguez Regal, A. Oterino Duran, A. Solar Sanchez, D. M. Pato Pato, A. Gonzalez Suarez, I. Garcia-Pelayo Rodriguez, A. Costa Arpin, E. Llana Gonzalez, M. A. Garcia Bargo, M. D. Rodriguez Rodriguez, M. Prieto Gonzalez, J. M.	13	10.1177/1352458517731285		EOXI de Ferrol / Xerencia da Área de Ferrol / Neuroloxía EOXI de Santiago / Complexo Hospitalario Universitario de Santiago / Neuroloxía EOXI de Ourense / Complexo Hospitalario Universitario de Ourense / Neuroloxía EOXI de Pontevedra e O Salnés / Complexo Hospitalario Universitario de Pontevedra / Neuroloxía	Miguel Ángel Llana Gonzalez María Dolores García Bargo Eva Costa Arpin José María Prieto González Ana Rodríguez Regal		Europa / España / Principado de Asturias Europa / España / Cantabria

Título	Tipo Artigos	Ano	ISSN	Revista	Volume	Número	Páginas
--------	--------------	-----	------	---------	--------	--------	---------

Simplification to dual therapy (atazanavir/ritonavir/lamivudine) versus standard triple therapy [atazanavir/ritonavir/two nucleos(t)ides] in virologically stable patients on antiretroviral therapy: 96 week results from an open-label, non-inferiority, randomized clinical trial (SALT study)

Artículo Original

2017

0305-7453

JOURNAL OF ANTIMICROBIAL CHEMOTHERAPY

72

1

-

Autores	Nº Autores	DOI	PMID	Departamentos Sophos	Autores Sophos	Col. Externas	FI
<p>Perez-Molina, J. A. and Rubio, R. and Rivero, A. and Pasquau, J. and Suárez-Lozano, I. and Riera, M. and Estébanez, M. and Palacios, R. and Sanz-Moreno, J. and Troya, J. and Mariño, A. and Antela, A. and Navarro, J. and Esteban, H. and Moreno, S. and Pedreira Andrade, J. D. and Castro Iglesias, M. A. and Mena, A. and López, S. and Vázquez, P. and Sánchez, S. and Caínzos, T. and Muñoz, J. and Ferrero, O. L. and Zubero Zulibarria, Z. and Ibarra, S. and Santamaría Jáuregui, J. M. and Baraitzaburu Artexe, J. and Olalla, J. and De Arco, A. and De la Torre, J. and Prada, J. L. and Téllez, M. J. and Vergas, J. and Estada, V. and Hernández Quero, J. and Peña Monje, A. and Parra, J. and Martínez, M. and Muñoz, L. and Sánchez, V. and Losada Arias, E. and Prieto Martínez, A. and Iribarren Loyarte, J. A. and Ibarren, M. and Azkune Galparsoro, H. and Bistinduy Odriozola, M. J. and Ortiz de Barrón, X. C. and Goenaga Sánchez, M. A. and Von Wichmann De Miguel, M. A. and Pascual Tomé, L. and Camino, X. and Ena, J. and Pascuau, F. and Amador, C. and Benito, C. and Barrufet, P. and Force, L. and Bejarano, G. and Domingo Pedrol, P. and Gutierrez, M. and Mateo, G. and Terrón, A. and Marín, D. and Bancalero, P. and Cosín, J. and Berenguer, J. and Miralles, P. and Sánchez, M. and López, J. C. and Ramírez, M. and Cuellar, I. and Carrero, A. and Portilla, J. and Boix, V. and Merino, E. and Reus, S. and Giner, L. and Pampilega, M. and Gutierrez, F. and Masía Conto, M. and Ramos Rincón, J. M. and Padilla Urrea, S. and Robledano García, C. and Fajarso Picó, J. M. and Merino Muñoz, M. D. and Martínez Marcos, F. J. and Rodríguez Gómez, F. J. and Rayan, P. and Solís, J. and Palomero, N. and Clotet, B. and Chamorro, A. and Negrodo Puigmal, E. and Echevarría, P. and Bonjoch, A. and Moltó, J. and Puig, J. and Ribas Blanco, M. A. and Marinescu, C. and others</p>	16	10.1093/jac/dkw379	3E+07	EOXI de Ferrol / Xerencia da Área de Ferrol / Medicina Interna	Ana Isabel Mariño Callejo	<p>Europa / España / Andalucía Europa / España / Principado de Asturias Europa / España / Islas Baleares Europa / España / Cataluña Europa / España / Comunidad Valenciana Europa / España / Comunidad de Madrid Europa / España / País Vasco</p> <p>Tamara Cainzos Romero María Celia Miralles Alvarez Antonio Ocampo Hermina Sabela Sánchez Trigo</p>	

Título	Tipo Artigos	Ano	ISSN	Revista	Volume	Número	Páginas
Real life efficacy and tolerability of teriflunomide: multi-centre study in Galicia (TERIGAL)	Comunicaciones a congresos	2017	1352-4585	MULTIPLE SCLEROSIS	23	Supl.	936-936 -
Información sobre el riesgo de los fármacos en el embarazo: nueva regulación de la Food and Drug Administration	Artículo Original	2017	0212-6567	Atencion Primaria	49	10	622 - 623
Impact on Public Health of a Network in Acute Myocardial Infarction Care. (IPHENAMIC)	Comunicaciones a congresos	2017	0735-1097	Journal of the American College of Cardiology	70	18	B162 - B163
Can a patient rate the activity of their Crohn's disease through a mobile app? The mediCrohn study	Comunicaciones a congresos	2017	2050-6414	United European Gastroenterology Journal	5	Supl 1	-

Autores	Nº Autores	DOI	PMID	Departamentos Sophos	Autores Sophos	Col. Externas	FI
Pato, A. P. Arpin, E. C. Gonzalez, I. Rodriguez, M. Regal, A. R. Pelayo, A. G. Llana, M. Real, A. L. Rua, L. R. Jorin, M. C. A. Gonzalez, J. R. L. Gonzalez, J. M. P.	12			EOXI de Ferrol / Xerencia da Área de Ferrol / Neuroloxía EOXI de Santiago / Complexo Hospitalario Universitario de Santiago / Neuroloxía	Miguel Ángel Llana González Eva Costa Arpín José María Prieto González		Sin colaboraciónes
Garcia Caeiro, Angela Luz Rey Liste, M. Teresa Ventosa Rial, Jose Javier Alonso Fachado, Alfonso	4	10.1016/j.aprim.2017.03.017	3E+07	SERGAS / EOXI de Ferrol / Xerencia da Área de Ferrol	José Javier Ventosa Rial		
Aldama Lopez, Guillermo Santas, Melisa Lopez Perez, Manuel Flores, Xacobe Pinon, Pablo Salgado, Jorge Calvino, Ramon Vazquez, Nicolas Vazquez Rodriguez, Jose Manuel	9			EOXI de Ferrol / Xerencia da Área de Ferrol / Cardiología EOXI de A Coruña / Complexo Hospitalario Universitario A Coruña / Cardiología EOXI de Lugo / Hospital Universitario Lucus Augusti / Cardiología	Nicolás Vázquez González Guillermo Aldama López José Manuel Vázquez Rodríguez Ramón Calviño Santos Jorge Salgado Fernández Pablo Piñón Esteban Xacobe Flores Ríos Melisa Santas Alvarez Manuel López Pérez		Sin colaboraciónes
A, Echarri Piudo I, Vera Mendoza J, Guardiola V, Ollero B, Castro F, Gallego M, Aguas M, Chaparro D, Ceballos C, Arjol P, Robledo Andres S, Riestra I, Marin-Jimenez P, Nos S, Garcia-Lopez	15	10.1177/2050640617725676		EOXI de Ferrol / Xerencia da Área de Ferrol / Dixestivo	Ana Echarri Piudo Virginia Ollero Pena		Europa / España / Andalucía Europa / España / Aragón Europa / España / Principado de Asturias Europa / España / Canarias Europa / España / Cantabria Europa / España / Cataluña Europa / España / Comunidad Valenciana Europa / España / Extremadura Europa / España / Comunidad de Madrid

Título	Tipo Artigos	Ano	ISSN	Revista	Volume	Número	Páginas
Rapidity of onset of response to adalimumab (ADA) in luminal Crohn's disease (CD). Data from rapida trial	Comunicaciones a congresos	2017	2050-6414	United European Gastroenterology Journal	5	Supl. 1	-
Dose optimisation of infliximab: Comparative study of a rapid test and a established elisa method	Comunicaciones a congresos	2017	2050-6414	United European Gastroenterology Journal	5	Supl. 1	-

Autores	Nº Autores	DOI	PMID	Departamentos Sophos	Autores Sophos	Col. Externas	FI
I, Marin-Jimenez F, Casellas M, Esteve L, Castro-Laria S, Garcia-Lopez D, Ceballos A, Echarri M, Martin-Arranz D, Busquets J, Llao M, Navarro-Llavat J, Huguet F, Arguelles-Arias R, Vicente L, Rodriguez-San Pedro G, Diaz R, Casado M, Barreiro-De Acosta	18	10.1177/2050640617725676		EOXI de Ferrol / Xerencia da Área de Ferrol / Dixestivo	Ana Echarri Piudo		Europa / España / Andalucía Europa / España / Aragón Europa / España / Canarias Europa / España / Cataluña Europa / España / Comunidad Valenciana Europa / España / Comunidad de Madrid
A, Echarri Piudo G, Molina A, Lopez Insua H, Ferreiro-Mazon B, Fernandez Saya J, Cid Fernandez V, Ollero	7	10.1177/2050640617725676		EOXI de Ferrol / Xerencia da Área de Ferrol / Análise clínicos EOXI de Ferrol / Xerencia da Área de Ferrol / Dixestivo	Ana Echarri Piudo Virginia Ollero Pena Gema Molina Arriero Belén Fernández Saya Herminia Ferreiro-Mazón Suárez Amanda López Insua		Sin colaboraciones

Anexos

DESCRIPCIÓN DOS INDICADORES

Cálculo dos principais indicadores que figuran na memoria

$$\text{Estadía media} = \frac{\text{Estadías totais}}{\text{Ingresos totais}}$$

$$\text{Porcentaxe de ocupación} = \frac{\text{Estadías totais}}{\text{camas en funcionamento} \times 365} \times 100$$

$$\text{Índice de reocupación} = \frac{[(\text{camas funcionantes} + \text{camas habilitadas}) \times 365 - \text{estadías}]}{\text{Total ingresos}}$$

$$\text{Frecuencia hospitalaria} = \frac{\text{Ingresos}}{\text{Pacientes da área sanitaria}} \times 1000$$

$$\text{Índice de programación} = \frac{(\text{Ingresos totais} - \text{ingresos urxentes})}{\text{Total ingresos}} \times 100$$

$$\text{Taxa de mortalidade} = \frac{\text{Éxitus}}{\text{Ingresos}} \times 100$$

$$\text{Porcentaxe de programación por lista} = \frac{(\text{Total intervencións programadas} - \text{intervencións programadas por urxencias})}{\text{Total intervencións programadas}} \times 100$$

$$\text{Porcentaxe de asignación de quirófano} = \frac{\text{Tempo de quirófano dispoñible}}{\text{Quirófanos en funcionamento} \times 7 \text{ horas} \times \text{días laborables}} \times 100$$

$$\text{Rendemento de quirófano} = \frac{\text{Tempo de quirófano utilizado}}{\text{Tempo de quirófano dispoñible}} \times 100$$

$$\text{Unidades ponderadas de hospitalización (UPH)} = \sum_{\text{DRG}=1}^n \text{N}^{\circ} \text{ altas}_{\text{DRG}} \times \text{Peso}_{\text{DRG}}$$

**As porcentaxes de ocupación calcúlanse sen contar coas camas habilitadas.
Porén, están incluídas na distribución mensual e nos gráficos.*

