

MERGULLADOR:

El buscador de información de Bibliosaúde

Guía de uso



Elaborado por: Carmen Rodríguez Otero. Data de creación: Abril de 2020

Cómo citar este documento:

Rodríguez Otero C. Mergullador: o buscador de información de Bibliosaúde. Guía de uso.

Bibliosaúde, 2020. [Data de consulta]. Disponible en:

Sumario

¿Qué es Mergullador?.....	3
¿Como acceder a la plataforma?.....	4
¿Cómo se organiza Mergullador?.....	8
Recursos electrónicos de Bibliosaúde.....	10
Revistas suscritas.....	10
Buscar revistas-e.....	11
Localizador de artículos.....	15
Descubridor.....	16
Buscar en Mergullador.....	16
Búsqueda sencilla.....	17
Búsqueda avanzada.....	21
Resultados.....	25
Gestionar los resultados.....	31
Opciones de personalización: Mi perfil.....	34
Búsquedas Guardadas.....	35
Marcadores o Favoritos.....	36
Alertas a Sumarios.....	37
Favoritos de los Recursos de la Biblioteca.....	38

¿Qué es Mergullador?

Mergullador es el buscador de información de Bibliosaúde, reúne en una sola herramienta múltiples recursos de información agrupados en distintas secciones, entre ellas:

- **Descubridor**, incluye una serie de recursos gratuitos y de suscripción en los que los usuarios de Bibliosaúde pueden realizar las búsquedas
- **Libros electrónicos**, incluye la colección de libros-e de Bibliosaúde
- **Revistas electrónicas**, incluye la colección de revistas-e de Bibliosaúde

Mergullador permite buscar de forma simultánea en todos los recursos a través de una única consulta básica o avanzada, siguiendo el modelo de Google.

Además da acceso a los servicios de Bibliosaúde integrando:

- el acceso al **texto completo**
- **solicitud del documento** en caso de que no esté disponible el texto completo
- consulta de **recursos seleccionados** gratuitos o suscritos por la biblioteca como Tripdatabase, UpToDate, Dynamed, etc
- **contacto con la biblioteca**
- información sobre el **factor de impacto** de las revistas
- información sobre **derechos de copyright**

Mergullador dispone de un **área restringida** para los usuarios del Sistema Público Sanitario de Galicia que se registren o identifiquen. Es un espacio personalizable donde se podrán establecer las preferencias en las sesiones de Mergullador: configurar alertas de las consultas realizadas o guardar las búsquedas y los resultados de las mismas.

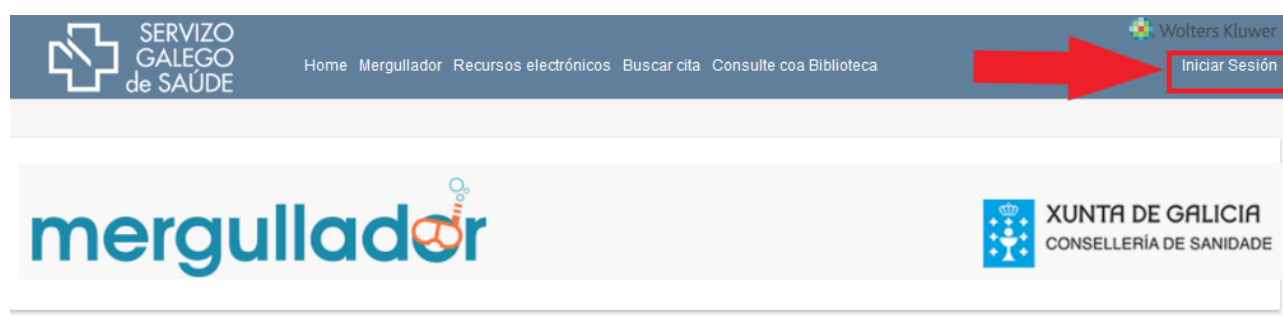
La información guardada en este espacio se mantendrá almacenada una vez finalizada la sesión y estará accesible cada vez que el usuario acceda a Mergullador con las claves con las que se

registró, independientemente del ordenador desde el que se conecte.

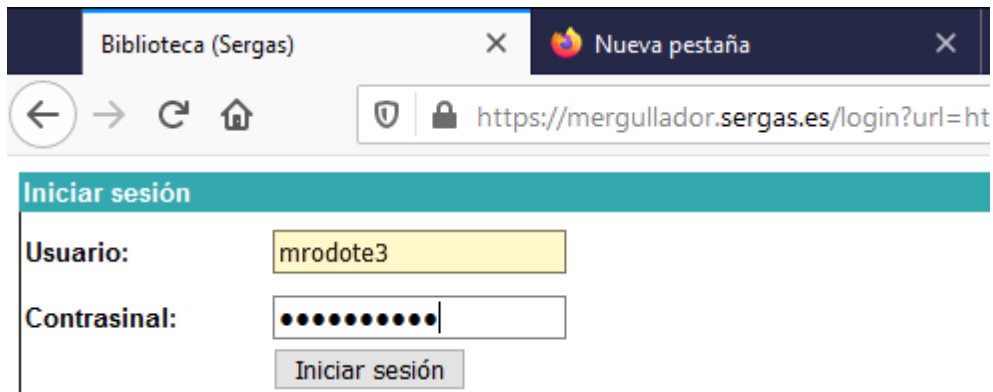
¿Cómo acceder a la plataforma?

El acceso a Mergullador puede ser:

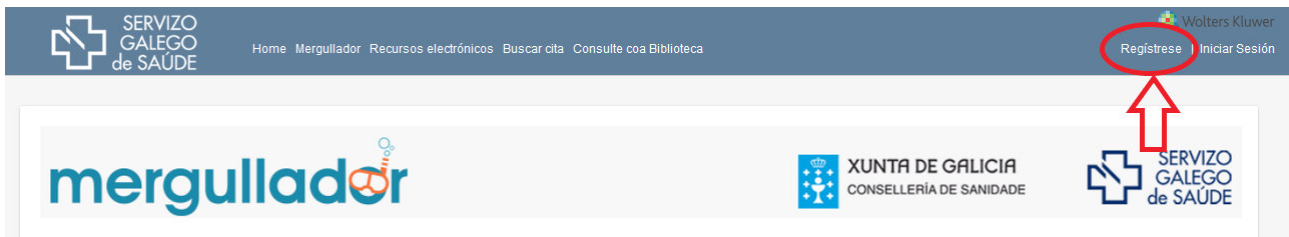
- desde un ordenador conectado a una IP incluida dentro del rango de IPs del Sergas
- acceso remoto, fuera de las Ips del Sergas:
 - accediendo sin identificación, sin iniciar sesión, se pueden utilizar las opciones de búsqueda libremente sin tener que iniciar sesión, obtener información sobre el texto completo o exportar y enviar por correo-e los resultados. Sin embargo no se podrán guardar búsquedas, guardar artículos o recibir alertas sin crear una cuenta.
 - **Registro.** Para poder disfrutar de las opciones de personalización (guardar búsquedas, guardar artículos, recibir alertas...) es necesario registrarse previamente y para ello es necesario:
- Hacer clic en **“Iniciar sesión”** en la esquina superior derecha de la pantalla



- En este primer momento será necesario introducir las claves del Sergas



- En la página que se abrirá a continuación se podrá continuar el proceso pulsando en **“Regístrese”** (en la parte superior derecha de la página)



- La primera vez es necesario cubrir un pequeño formulario en el que se **elegirá** el correo-e y la contraseña con la que se iniciará sesión en el futuro.

Crear una cuenta

Nombre :	<input type="text" value="Carmen"/>
Apellido:	<input type="text" value="Rodríguez"/>
Correo electrónico:	<input type="text" value="carmen.rodriguez.otero@sergas.es"/>
Contraseña:	<input type="text" value="Mergullador@2020"/> <small>Utilice 8 ó más caracteres combinando letras, números y símbolos</small>
Confirmar Contraseña:	<input type="text" value="*****"/>
<input type="button" value="Regístrese"/>	

Privacidad

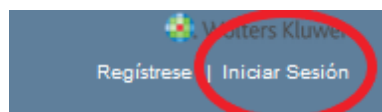
Queremos hacerle saber que OvidDS creado por Ovid para Consellería de Sanidade - SERGAS reconoce la importancia de su privacidad, por lo que le comunicamos que:

- Almacenamos la mínima Información posible .
- NO vendemos su Información o la pasamos a terceros.
- NO le enviamos correos no solicitados.
- Somos compatibles con los últimos estándares de salvaguardia de información.
- Eliminamos su información tras 1 año de inactividad.

Por favor, échele un vistazo a nuestra [Política de Privacidad](#) para más información.

La contraseña es una combinación de 8 ó más caracteres combinando letras números y símbolos, a veces da error si no hacemos una combinación correcta, un ejemplo de contraseña podría ser: [Mergullador@2020](#), de esta forma se incluye una mayúscula, un símbolo y números.

Una vez cubierto el formulario se enviará un mensaje a la dirección de correo-e que hemos facilitado para confirmar la cuenta, y ya se podrá **“Iniciar sesión”** con el correo-e y la contraseña escogidos.



Iniciar Sesión

Correo electrónico:

Contraseña:

Recuérdame

 [o Crear una cuenta](#)

[¿Ha olvidado los datos de su cuenta?](#)

Si desea que la plataforma reconozca su ordenador, portátil, móvil, tableta o dispositivo de acceso para poder acceder directamente e iniciar sesión automáticamente en el futuro, marque la casilla **“Recordarme”**. Para iniciar sesión, ingrese su nombre de usuario y contraseña, y haga clic en **“Iniciar Sesión”**. Siempre podrá recuperar los datos de su cuenta pulsando en **“¿Ha olvidado los datos de su cuenta”**

Una vez iniciada la sesión con sus credenciales el sistema indicará su nombre en la esquina superior derecha.



Finalizar sesión

Para cerrar la sesión de su cuenta, basta con hacer clic en **“Salir”** en la esquina superior derecha de cualquier pantalla.

Si está accediendo a la plataforma desde una dirección IP reconocida, volverá a la pantalla de búsqueda, en caso contrario, volverá a la pantalla de inicio de sesión.

¿Cómo se organiza la plataforma de Mergullador?

Mergullador se organiza en las siguiente secciones:

1. **El Descubridor.** Incluye una serie de recursos de gratuitos y de suscripción en los que los usuarios de Bibliosaúde pueden realizar las búsquedas
2. **Enlaces** a la página de **Bibliosaúde** y a los **formularios** y secciones de la misma donde se pueden solicitar artículos, búsquedas bibliográficas, contactar con las bibliotecas de referencia. También se enlaza desde aquí a funcionalidades avanzadas de la plataforma como la **búsqueda PICO** o las **búsquedas Expertas de OVID**.
3. **Búsquedas guardadas, favoritos** y artículos más consultados en Sergas, *esta información solo está visible si la sesión está iniciada*.
4. **Selección de revistas y libros** populares
5. **Recursos electrónicos** de la biblioteca, buscador recursos suscritos por la biblioteca: revistas, libros o bases de datos
6. **Localizador de artículos**, permite buscar un artículo o un capítulo de libro a partir de información como el DOI, PMID o con los datos de autor, título, editor, etc. NO es un buscador, busca un documento en particular, no permite realizar una búsqueda por tema.
7. **Selección de enlaces** a recursos destacados bien sea gratuitos o suscritos por la biblioteca.
8. **Sección de Twitter** de Bibliosaúde, donde aparecen publicados los mensajes publicados en la cuenta de Twitter de Bibliosaúde.

The screenshot shows the Mergullador website interface with the following numbered callouts:

- 1**: Search bar at the top with the text "Descubre: los amigos, libros e mucho más" and a search input field containing "indra galbrazdano".
- 2**: "BIBLIOSAÚDE" sidebar menu on the left, including options like "Información", "Servicios", "Recursos de Información", "Temas", and "Temas nuevos".
- 3**: "Búsquedas guardadas" (Saved searches) section in the sidebar.
- 4**: "Medicine" and "PAIN" featured content tiles in the top navigation area.
- 5**: "Búsqueda Alfabética de la Biblioteca" (Alphabetical search of the library) section, including a search input and a grid of letters for navigation.
- 6**: "Localizador de Artigos" (Article locator) section with fields for "Artículo", "Lugar", "Revista", "Volumen", "Número", and "Año".
- 7**: "Recursos de Información" (Information resources) sidebar on the right, featuring "Recursos CORONAVIRUS" and "RUNA".
- 8**: "Temas" (Topics) section at the bottom right, showing a calendar for April 2020.

Recursos electrónicos de la biblioteca: Revistas-e y libros-e

buscador de recursos suscritos por la biblioteca, se organiza en 3 secciones: uno para buscar revistas, otro para buscar libros y otro para buscar bases de datos.

Recursos electrónicos de la Biblioteca:
Buscar artículos en los Fondos de la Biblioteca

Todos **Revistas** Libros Bases De Datos

Búsqueda: e.g. Nature OR (title:Nature OR issn:1234-1234) **Búsqueda**

[Volver a la búsqueda clásica](#) | [Búsqueda Avanzada](#)

Búsqueda por especialidad: -- Seleccione especialidad -- **Buscar**

Búsqueda por letra:

0-9	A	B	C	D	E	F	G	H	I
J	K	L	M	N	O	P	Q	R	S
T	U	V	W	X	Y	Z	Todos		

La forma de búsqueda es similar en los 3, a continuación se explicará como buscar revistas y esta sistemática se puede aplicar a los libros y bases de datos.

Buscar revistas-e

Esta sección comprende más de 6500 revistas tanto gratuitas como de suscripción a las que se puede acceder a través de una lista AZ y un buscador.

Recursos electrónicos de la Biblioteca: Revistas 🔔 Mis Alertas a Sumarios | ☆ Mis favoritos


> Buscar por campo

▼ Búsqueda por letra

0-9 **A** B C D E F G H I J K L M N O P Q R S T U V W X Y Z Todos

> Búsqueda por especialidad


Numero total de resultados: 2.468 Nueva Búsqueda | Registros a mostrar: 20 ▼

 **A . A . H . P . S . S . S . news and information**
01/1994 - 12/1995

Acceso a la Información:
McGill Library - Open Access eJournals 01/1994 - 12/1995

ISSN (print): 0158-9040


Buscar en esta revista | [UpToDate](#) | [Google](#) | [PubMed](#)

 **A . A . O . newsletter**
01/1994 - Current

Acceso a la Información:
McGill Library - Open Access eJournals 01/1994 - Current

ISSN (print): 0728-5833

Buscar en esta revista | [UpToDate](#) | [Google](#) | [PubMed](#)

 **A and A Case Reports**
Lippincott Williams and Wilkins
10/2013 - 12/2017

Se puede iniciar la consulta navegando por la lista AZ, buscando todas las revistas que comiencen por una letra o utilizar las opciones de “Buscar por campo” o “Búsqueda por especialidad”

Buscar por especialidad. Los recursos electrónicos (revistas y libros) se organizan por especialidades o temas, para localizar estos recursos es necesario ir abriendo los distintos desplegables para localizar la especialidad o tema del que se quiere localizar la revista o libro.

Recursos electrónicos de la Biblioteca: Revistas 🔔 Mis Alertas a Sumarios | ☆ Mis favoritos

> Buscar por campo

> Búsqueda por letra

▼ Búsqueda por especialidad


Diseases ▼

Cardiovascular Diseases ▼

Todo ▼

Título ▼ Palabras incompletas ▼ Introduzca las palabras clave Definite la búsqueda

Numero total de resultados: 85 Nueva Búsqueda | Registros a mostrar: 20 ▼



American Journal of Hypertension (Formerly : Journal of Clinical Hypertension)

Oxford University Press (OUP)
01/1996 - Current

Acceso a la Información:
Oxford University Press (OUP) 01/1996 - Current

ISSN (print): 0895-7061
ISSN (electronic): 1941-7225

[Buscar en esta revista](#) | [UpToDate](#) | [Google](#) | [PubMed](#)

Buscar por campo. Para realizar una búsqueda con esta opción basta con escribir el nombre de la revista que queremos consultar en la caja de búsqueda y pulsar el botón buscar. Pero también es posible hacer una búsqueda más compleja utilizando la opción “búsqueda avanzada” donde se puede elegir el campo en el que se quiere buscar (Título, ISSN, Editor o plataforma/distribuidor que la comercializa) y se pueden combinar varios campos.

En el siguiente ejemplo se busca la revista **Lancet**, si se busca en el campo título, el sistema devolverá todos los resultados de revistas cuyo título incluya la palabra Lancet.

Recursos electrónicos de la Biblioteca: Revistas [Mis Alertas a Sumarios](#) | [Mis favoritos](#)

▼ Buscar por campo

title:lancet Búsqueda

[Volver a la búsqueda clásica](#) | [Búsqueda Avanzada](#)


Título ▼ Como ▼ lancet x

AND ▼ Palabra(s) Clave ▼ Como ▼ +

> Búsqueda por letra

> Búsqueda por especialidad

Numero total de resultados: 8 [Nueva Búsqueda](#) | Registros a mostrar: 20 ▼ | Ordenar por: Clasificación ▼




Lancet , The : Oncology
Elsevier
05/2000 - Current

Acceso a la Información:
ScienceDirect 05/2000 - Current

ISSN (print): 1470-2045
ISSN (electronic): 1474-5488

Buscar en esta revista | [UpToDate](#) | [Google](#) | [PubMed](#)



Lancet , The : Neurology
Elsevier
05/2002 - Current

Acceso a la Información:
ScienceDirect 05/2002 - Current

La información disponible para cada revista recuperada es la siguiente:

The screenshot shows a journal entry for "Lancet, The (British Edition)" by Elsevier. The entry includes the title, publisher, ISSN numbers, and access information. Red arrows point to five specific elements: 1. The title "Lancet, The (British Edition)", 2. The publisher "Elsevier" and ISSN "10/1823 - Current", 3. The access information "ScienceDirect" and the date "10/1823 - Current", 4. The ISSN numbers "ISSN (print): 0140-6736" and "ISSN (electronic): 1474-547X", and 5. The search options "UpToDate", "Google", and "PubMed".

- (1) El **título** de la revista desde el que se enlaza con la página web de la revista,
- (2) La **editorial** de la revista y **datos de cobertura**
- (3) La **plataforma** a través de la que se puede acceder al texto completo y las **fechas** desde las que está **disponible**, en el ejemplo anterior se accede pulsando sobre *ScienceDirect* y está disponible a texto completo desde 1823
- (4) Los datos de **ISSN** electrónico e impreso
- (5) **Distintas opciones de búsqueda:** en la propia revista o en otros recursos como UpToDate, Google o PubMed

Si se ha iniciado sesión, se ofrece la posibilidad de **Activar alertas** y guardar esa revista en **Favoritos** en el espacio personalizado de la plataforma. (Este espacio se explica con más detalle más adelante).

The screenshot shows a journal entry for "Lancet, The : Oncology" by Elsevier. The entry includes the title, publisher, ISSN numbers, and access information. Red boxes highlight two buttons: "Activar alerta a revista" and "Añadir a favoritos".

Localizador de artículos

El localizador de artículos es un buscador de artículos con datos precisos.

No está diseñado para cuando se están buscando muchos artículos sobre un tema determinado, sino para cuando se necesita un artículo específico y se dispone de suficiente información para ayudar a localizarlo con precisión. Es especialmente eficiente cuando disponemos del **PMID** o del **DOI**.

Localizador de Artigos

[Revista](#) [Libro](#)

Utilice esta herramienta para localizar citas. Incluya tantos datos como pueda. También puede buscar por DOI o PMID.

BÚSQUEDA POR METADATOS:

Artículo:

Autor:

Revista: O ISSN

Volumen: Número

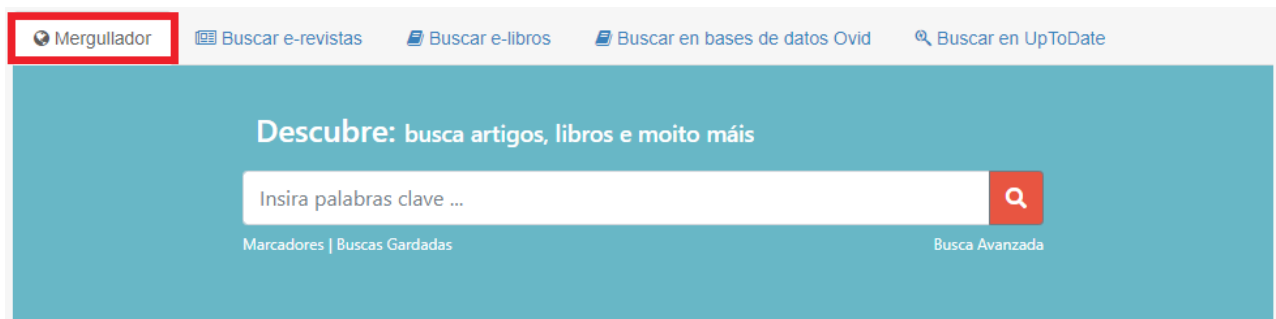
Página de inicio:

Año:

O BUSQUE POR:

DOI: O PMID:

El Descubridor




El Descubridor es la página principal de la plataforma, donde se ofrece la posibilidad de buscar artículos, libros, etc en todo el contenido indexado de la plataforma.

Permite buscar artículos de revistas, capítulos de libros, tesis doctorales y otros tipos de contenido disponibles a través de OvidDiscovery, además de otro contenido proporcionado por su institución.

Buscar en Mergullador

La sección de búsqueda está compuesta por:

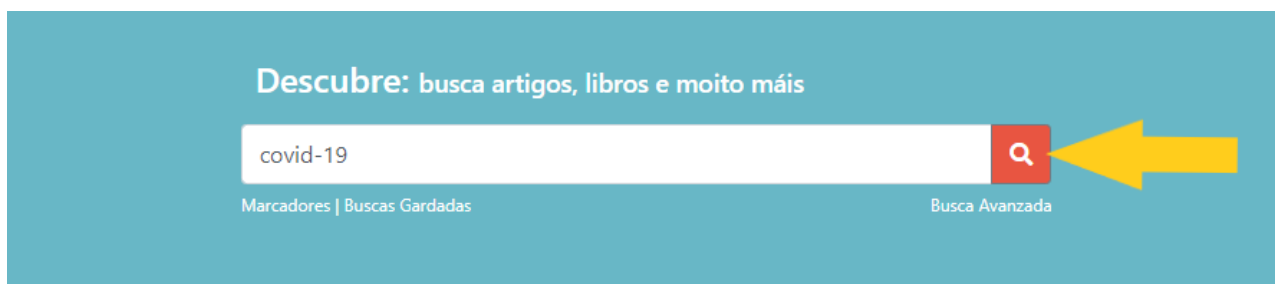
1. El **cajetín de búsqueda** dónde se introducirán los términos a buscar
2. El botón de **buscar**
3. El botón de **búsqueda avanzada**
4. **Opciones de personalización**: Búsquedas guardadas y Marcadores (o Favoritos)



Búsqueda sencilla

Para realizar una búsqueda simple usando la configuración predeterminada, ingrese su término de búsqueda en el cuadro de texto en el centro de la pantalla y haga clic en la lupa a la derecha (*botón buscar*)

Mergullador busca todas las palabras que se han escrito a menos que se especifique **OR** o **NOT** entre las palabras o frases. Si escribimos más de una palabra el sistema utiliza el operador **AND** por defecto. Por ejemplo al escribir *diabetes mellitus*, el buscador unirá ambos términos con AND (*diabetes AND mellitus*) y buscará las documentos que contengan ambas palabras.



Al pulsar en el **botón de búsqueda** se abrirá una nueva ventana con la página de **resultados de búsqueda** en donde se mostrarán aquellos artículos, libros, revistas, que incluyan las palabras incluidas en la caja de búsqueda.

Podemos utilizar cualquier **idioma** para realizar búsquedas en Mergullador, pero la lengua de los resultados dependerá del idioma de las fuentes de información que se consulten.

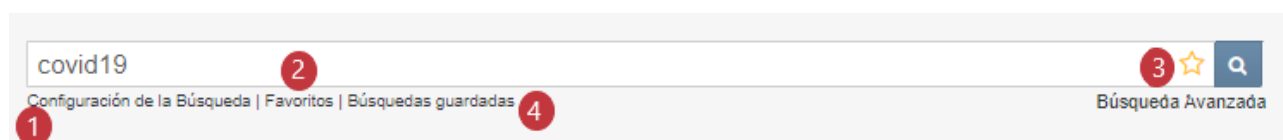
Una vez se ha lanzado la búsqueda y aparecen los resultados, la apariencia y el menú de la caja de búsqueda cambia y aparecerán **opciones de personalización** para:

(1) configurar la búsqueda que permite seleccionar el **número de resultados** que se verán por página (entre 20 y 100)

(2) **Favoritos**, pulsando en esta opción se puede consultar los resultados que se han añadido a Favoritos pulsando en **“Añadir a favoritos”** al lado de cada registro o haciendo clic en el icono de estrella al lado de cada registro.

(3) **guardar las búsquedas**, pulsando el icono estrella al lado del botón de búsqueda se guarda en el espacio personal del usuario la búsqueda que se esté ejecutando.

(4) **búsquedas guardadas**, haciendo clic en este enlace se pueden consultar las búsquedas que se hayan guardado (esta opción no aparece si no hay búsquedas guardadas)



NOTA: Las opciones de personalización exigen que se haya iniciado sesión.

Buscar una frase

Se puede buscar una frase escribiéndola **entre comillas**. Se pueden combinar palabras y frases en la búsqueda. Por ejemplo, para buscar *cardiac insufficiency* como un solo término, escribiremos **“cardiac insufficiency”** en la caja de búsqueda.

Buscar por cualquier palabra o frase especificada

Escribiendo directamente las palabras o frases en la caja de búsqueda el sistema recupera registros que contengan todas las palabras o frases que se han escrito. Por ejemplo *colorectal cancer therapy* buscará los registros que contengan las palabras colorectal cancer therapy. Es equivalente a buscar *colorectal AND cancer AND therapy*.

The screenshot displays the Mergullador search interface. At the top, the logo for 'SERVIZO GALEGO de SAÚDE' is on the left, and 'Wolters Kluwer' is on the right. The navigation bar includes 'Home', 'Mergullador', 'Recursos electrónicos', 'Buscar cita', and 'Consulte coa Biblioteca'. The user is logged in as 'Hola Carmen' with options for 'Mi perfil', 'Administrador', and 'Salir'. The search bar contains the query 'colorectal cancer therapy' and shows 'Configuración de la Búsqueda', 'Favoritos', and 'Búsquedas guardadas'. Below the search bar are buttons for 'Exportar' and 'Correo electrónico'. The main content area shows 'Aproximadamente 217.000 resultados'. Two search results are visible:

- [Colorectal cancer - personalized, stage-adjusted tumour therapy].** Pohl M., Schmiegel W. - Deutsche medizinische Wochenschrift (1946) , 2013. In the **treatment** of rectal **carcinoma**, multimodality and neoadjuvant **treatment** concepts have replaced adjuvant chemoradio-**therapy** for locally advanced rectal...In the palliative setting intensive combination **treatment** is indicated in **colorectal cancer** if tumor related symptoms or a rapid progress of the disease. [★ Añadir a favoritos](#) | [*** Compruebe disponibilidad](#) | [Journal Citation Report](#)
- [Therapy of advanced colorectal cancer].** Schalhorn A. - Fortschritte der Medizin , 1991. Despite new approaches, the long-term results of chemotherapy administered for advanced **colorectal carcinoma** continue to be unsatisfactory... Since, to date, systemic chemotherapy has not proved able to **cure colorectal** carcinomas, every effort should be taken to avoid toxic side effects. [★ Añadir a favoritos](#) | [*** Compruebe disponibilidad](#)

On the left side, there are filters for 'Ordenar por Relevancia', 'Ordenar por Fecha', 'Filtros:', 'Mostrar sólo Te...', 'Mostrar sólo re...', 'Mostrar sólo s...', and 'Tipo de recurso' (Artículo (99999+)).

Se pueden buscar registros que **contengan al menos una de las palabras o frases** que se han escrito en la caja de búsqueda, **añadiendo el operador OR entre las palabras o frases**. Por ejemplo, para buscar registros con la palabra *neoplasm* o registros con la palabra *cancer*, escribiremos *neoplasm OR cancer* en la caja de búsqueda:

The screenshot shows the Mergullador search interface. At the top, there is a header with the logo of 'SERVIZO GALEGO de SAÚDE' and navigation links: Home, Mergullador, Recursos electrónicos, Buscar cita, Consulte coa Biblioteca, Hola Carmen, Mi perfil, Administrador, and Salir. The search bar contains the query 'neoplasm OR cancer' and shows 'Configuración de la Búsqueda | Favoritos | Búsquedas guardadas' and 'Búsqueda Avanzada'. Below the search bar, there are buttons for 'Exportar' and 'Correo electrónico'. The main content area displays 'Aproximadamente 9.093.000 resultados' and a list of search results. On the left, there are filters for 'Ordenar por Relevancia', 'Ordenar por Fecha', 'Filtros', and 'Tipo de recurso'. The search results list includes:

- Malignant Neoplasms** by Willis L. - Professional Guide to Diseases, 2020 (11th Edition). Mainly a **disease** of older adults, **cancer** is second to cardiovascular **disease** as the leading cause of death in the United States (>800,920 deaths annually...More than 70% of patients who die of **cancer** are older than age 65.
- Pancreatic Cystic Neoplasms in Women: Mucinous Cystic Neoplasms, Serous ...** by Singh H., Khalid A. - Gastrointestinal and Liver Disorders in Women's..., 2019. **Mucinous cystic neoplasms** [MCNs], **serous** cystadenomas [SCAs], and solid pseudopapillary **neoplasms** [SPNs] are the **types** of PCs primarily or more commonly...**Mucinous** PCs (including MCNs) and SPNs can become **malignant**, thus making a correct diagnosis is important.
- Ovary and Peritoneal Washings** by Strickland K.C. - Practical Cytopathology, 2019. Aspiration of small ovarian masses and cysts is an uncommon technique used to evaluate adnexal lesions in nonsurgical candidates or grossly **benign** cysts...peritoneal washings, specimens that are routinely obtained in the setting of gynecologic and other abdominal malignancies to exclude occult intraperitoneal **disease**.
- Uncommon Prostate Malignant Neoplasms** by Horvat N., Gusmao M., Coelho F.M., Dias A., Bor... - Topics in Magnetic Resonance Imaging, 2020. AbstractProstate adenocarcinoma is the most common prostate **cancer**; however, there are several other **malignant neoplasms** that radiologists...The **histological** classification of **malignant** prostate **neoplasms** includes **epithelial tumors**, mesenchymal **tumors**, neuroendocrine **tumors**, hematolymphoid **tumors**.

NOTA: Podemos utilizar el operador OR para realizar búsquedas más exhaustivas combinando las palabras o frases a buscar en varios idiomas. Por ejemplo: “*enfermedad pulmonar obstructiva crónica*” OR “*chronic obstructive pulmonary disease*” OR EPOC OR COPD recuperará documentos sobre EPOC en inglés y en español.

Excluir palabras o frases

Se pueden **excluir registros que contengan una palabra o frase específica**, escribiendo el operador **NOT** y a continuación la palabra o frase a excluir.

Por ejemplo, para buscar *tuberculosis no pulmonar*, escribiremos lo siguiente en la caja de búsqueda *tuberculosis NOT pulmonar*.

The screenshot shows the top navigation bar of the Mergullador system, including the logo of the 'SERVIZO GALEGO de SAÚDE' and the 'Wolters Kluwer' logo. The search bar contains the text 'tuberculosis NOT pulmonar'. Below the search bar, there are options for 'Configuración de la Búsqueda', 'Favoritos', and 'Búsquedas guardadas'. On the right side of the search bar, there are icons for a star and a magnifying glass, and the text 'Búsqueda Avanzada'. Below the search bar, there are buttons for 'Exportar' and 'Correo electrónico'.

The screenshot shows the search results page for the query 'tuberculosis NOT pulmonar'. The page displays 'Aproximadamente 704.000 resultados'. On the left side, there are filters for 'Ordenar por Relevancia' and 'Ordenar por Fecha', and a 'Filtros:' section with a search box. Below the filters, there are options to 'Mostrar sólo Te...', 'Mostrar sólo re...', and 'Mostrar sólo s...'. The 'Tipo de recurso' section shows 'Artículo' with '(89999+)' results. The main content area shows two search results:

- Tuberculosis** by Iyer K.M. - General Principles of Orthopedics and Trauma, 2019 (2nd ed. 2019). This chapter deals with the details of tuberculosis and concentrates on the disease affecting the various parts of the skeleton and the spine....It also describes briefly the tuberculosis affection of individual bones. Options: Añadir a favoritos, Compruebe disponibilidad.
- Tuberculosis and HIV—An Update on the “Cursed Duet” in Children** by Fry S.H., Barnabas S.L., Cotton M.F. - Frontiers in Pediatrics, 2019. However, with delayed HIV diagnosis, HIV-infected infants often present with tuberculosis co-infection....therapy, once active TB has been excluded. Options: Añadir a favoritos, Journal Citation Report.

Agrupar términos

Se pueden **utilizar paréntesis** para agrupar términos en una búsqueda y crear estrategias. Por ejemplo: *tuberculosis (therapy OR treatment)*

The screenshot shows the top navigation bar of the Mergullador system, including the logo of the 'SERVIZO GALEGO de SAÚDE' and the 'Wolters Kluwer' logo. The search bar contains the text 'tuberculosis (therapy OR treatment)'. Below the search bar, there are options for 'Configuración de la Búsqueda', 'Favoritos', and 'Búsquedas guardadas'. On the right side of the search bar, there are icons for a star and a magnifying glass, and the text 'Búsqueda Avanzada'.

Búsqueda avanzada

Mergullador dispone de una opción de búsqueda avanzada, para ejecutarla se selecciona la opción “**Búsqueda Avanzada**” y debajo del botón **buscar** aparecerán las distintas opciones de búsqueda.

Desde el formulario de búsqueda avanzada se pueden utilizar las herramientas de búsqueda explicadas en la sección anterior: operadores, comillas, paréntesis, etc. Además la búsqueda avanzada incluye:

1. **Cuadros de texto** en los que se introducirán los términos a buscar
2. **Recursos** en los que se realizarán las búsquedas
3. **Otras opciones:** texto completo, revisión por pares, suscripciones

Búsqueda Avanzada [Volver a Búsqueda Básica](#)

Vista previa:

Construya su estrategia::

Palabra(s) Cl: Como x 1

AND Palabra(s) Cl: Como +

Recursos:

- Ovid 2
- Acceso Abierto
- Recursos en Español
- Medicina Basada en la Evidencia
- Recursos Académicos
- Recursos de Enfermería
- Literatura Gris
- Ovid Index

Opciones:

- Mostrar sólo Texto Completo disponible 3
- Mostrar sólo resultados Peer Reviewed
- Mostrar sólo suscripciones activas

Búsqueda

Palabra(s) Clave
Título
Descriptores
Autor
Afiliación
Editor
Publicación
Fecha
Identificadores
ISSN
ISBN
DOI
PMID
ORCID
Enumeración
Volumen
Número
Edición
Página de inicio

Al lado del cuadro de texto en el cual se introducirán los términos a buscar; utilizando el menú desplegable de la izquierda se puede seleccionar el campo en el que buscar los términos para concretar la búsqueda.

Se pueden combinar tantos términos como sea necesario para concretar y elaborar la búsqueda, para realizar la combinación de términos, se utilizarán los Operadores Booleanos **AND**, **OR**, **NOT** del menú desplegable de la izquierda.

Palabra(s) Clave	Como		x
Palabra(s) Clave	Como		+

AND

OR

AND NOT

OR NOT

- **AND** indica que deben aparecer los términos de búsqueda en la siguiente fila además de los de la fila actual
- **OR** indica que los términos de la fila siguiente pueden reemplazar a los que aparecen en la fila actual
- **NOT** indica que los términos de búsqueda en la siguiente fila no deben aparecer en el resultado de la búsqueda.

La última fila, dado que no tiene una fila que la siga, no tiene un menú desplegable; en su lugar, contiene el símbolo + que se puede utilizar para agregar una fila adicional. Cuando hay más de dos filas, todas las filas excepto la última, ofrecen el símbolo X para eliminar esa fila.

La combinación de términos de los distintos cuadros de texto aparece reflejada en la línea superior **“vista previa”**

The screenshot shows the 'Búsqueda Avanzada' (Advanced Search) interface. At the top, there is a navigation bar with the logo of 'SERVIZO GALEGO de SAÚDE' and the 'Wolters Kluwer' logo. The main content area is titled 'Búsqueda Avanzada' and includes a 'Volver a Búsqueda Básica' link. Below the title, there is a 'Vista previa:' (Preview) section with a text box containing the search query: 'title:(covid19 OR covid-19 OR novel coronavirus OR wuhan coronavirus OR SARS-CoV-2) AND subject:(Adrenal C'. A red circle highlights a plus sign icon in the top right corner of the preview box. Below the preview, there is a 'Construya su estrategia::' (Build your strategy) section. It contains three rows of search criteria, each with a dropdown menu for the field type, a dropdown for the operator, and a text input for the terms. The first row has 'Título' (Title) selected, 'Como' (As) operator, and 'covid19 OR covid-19 OR novel coronavirus OR wuhan coronavirus OR' terms. The second row has 'AND' operator, 'Descriptores' (Descriptors) selected, 'Como' operator, and 'Adrenal Cortex Hormones OR corticosteroid OR corticosteroids' terms. The third row has 'AND' operator, 'Palabra(s) Ciz' (Word(s) Ciz) selected, 'Como' operator, and an empty text input. A plus sign icon is visible at the end of the third row.

En la búsqueda anterior se buscarán artículos sobre el tratamiento con corticoides del COVID-19, en los que el término *covid-19* y sus variantes aparecerán el título y *corticoides* o variantes en el campo descriptores.

La búsqueda anterior se podrá realizar en todos los recursos o se podrán desactivar aquellos recursos en los que no interese buscar (2), además se podrá escoger otras opciones (3) como centrar la búsqueda en revistas suscritas por la biblioteca, documentos a texto completo o que recupere solo documentos de texto completo disponible.

Resultados

La pantalla Resultados de búsqueda se compone de las siguientes secciones:

(1) La sección de la izquierda de la pantalla contiene **opciones para filtrar** los resultados de búsqueda

(2) La sección central contiene los **resultados** de la búsqueda

(3) Cuando la búsqueda recupera resultados en **UpToDate**, estos aparecerán a la derecha de la pantalla. Debido a las características de la plataforma UpToDate, no aparecen resultados en búsquedas complejas con combinaciones de operadores booleanos

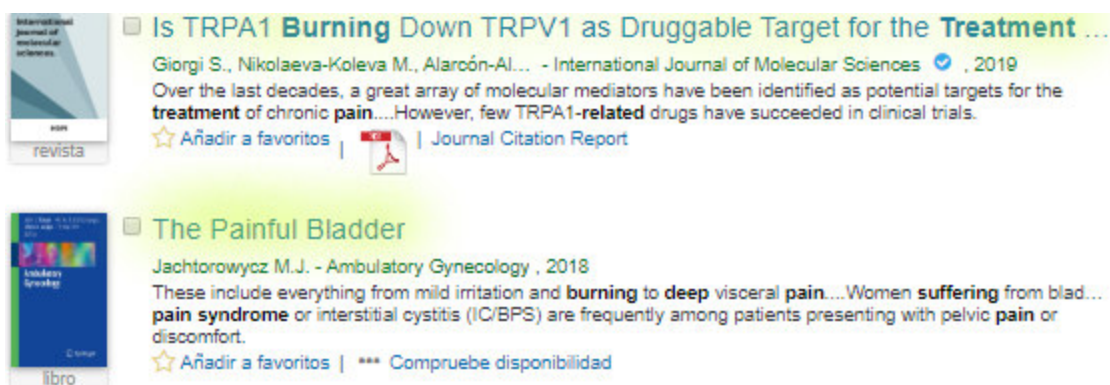
(4) Si la búsqueda devuelve resultados en **PubMed** éstos aparecerán también a la derecha, así como resultados de otros recursos como **DynaMed, Tripdatabase o VisualDX**




La posición de los resultados (3) y (4) de UpToDate, PubMed, Tripdatabase, etc. puede variar en función de la configuración de la pantalla de su ordenador.


Como en las demás pantallas de la plataforma, la esquina superior derecha contiene enlaces para **iniciar sesión, salir** (cerrar sesión) y **registrarse**

La pantalla de resultados muestra todos los registros que cumplen los criterios de la búsqueda. Para cada registro se muestra la siguiente información:

- **Icono indicativo del Tipo de documento:** artículo, libro, revista, etc.
- **Título:** pulsando sobre el título se indica si es posible *acceder al texto completo* o no
- **Autor:** fuente original del documento y fecha: indica los autores del documento, el título de la revista y fecha
- **Icono de estrella:** permite seleccionar el registro para añadirlo a la sección Favoritos de nuestro espacio personal en Mergullador (*Mi Perfil*).
- **Disponibilidad:** Si se puede ver el texto completo aparecerá el icono de PDF, que indica que podemos acceder de inmediato al texto completo, en caso contrario aparecerá la frase *“Compruebe disponibilidad”*
- **Factor de impacto:** Si la revista tiene Factor de Impacto en Journal Citation Report, aparecerá el texto *“Journal Citation Report”* (en caso de estar fuera de las IPs del Sergas, es necesario tener abierta la sesión de JCR o *Web of Science* para ver esta información).
- **Casilla de verificación** para seleccionar los resultados fin de enviarlos por correo-e o exportarlos
- Un extracto del **resumen**



Is TRPA1 Burning Down TRPV1 as Druggable Target for the Treatment ...
Giorgi S., Nikolaeva-Koleva M., Alarcón-Al... - International Journal of Molecular Sciences  , 2019
Over the last decades, a great array of molecular mediators have been identified as potential targets for the **treatment of chronic pain**....However, few TRPA1-related drugs have succeeded in clinical trials.
 Añadir a favoritos |  | Journal Citation Report

The Painful Bladder
Jachtorowycz M.J. - Ambulatory Gynecology , 2018
These include everything from mild irritation and **burning to deep visceral pain**....Women **suffering** from blad... **pain syndrome** or interstitial cystitis (IC/BPS) are frequently among patients presenting with pelvic **pain** or discomfort.
 Añadir a favoritos | *** Compruebe disponibilidad

Para **ampliar la información** sobre un registro basta con hacer clic sobre el **título del documento** de este modo se abrirá una ventana nueva con la información detallada del registro, se mostrará:

- los detalles de **publicación del artículo**: autores, ISSN, número, volumen, páginas, editor, etc
- **Opciones de texto completo**. Si el registro está disponible en más de un sitio se mostrará un listado con todos los enlaces disponibles para escoger dónde se quiere ver el texto completo.
- **Servicios adicionales**. Muestra enlaces y servicios adicionales que ofrece Bibliosaúde, dependiendo de cada registro se puede:
 - solicitar el texto completo del documento a través del formulario **“Solicitud de artículos”**
 - hacer **consultas** a los profesionales de **Bibliosaúde**
 - **exportar** la referencia bibliográfica a un gestor bibliográfico o en formatos como Word, PDF o Excel,
 - **nos permite elaborar una referencia bibliográfica** en el formato que necesitemos (AMA, APA, Chicago, Harvard, MLA, Vancouver), para citarla en nuestros informes, presentaciones de PowerPoint, etc
 - **buscar** el título del documento **en otras plataformas** como el catálogo de Bibliosaúde (BICO), Google Scholar, UpToDate, PubMed
 - Consultar los derechos de copyright en Sherpa/Romeo o Dulcinea

The screenshot shows a research article titled "Why does Japan have so few cases of COVID19?" by Iwasaki A. and Grubaugh ND, published in *EMBO molecular medicine* on 10/04/2020. The article's DOI is 10.15252/emmm.20201248110.15252/emmm.202012481. The page includes a description, editor information (EMBO Press), and language (English). Several orange boxes highlight key features: "Detalles de publicación del artículo" (Publication details), "Opciones de texto completo" (Full text options), "Solicitud de artículos" (Article request), "Consultas a la biblioteca" (Library queries), "opciones de exportación" (Export options), "cita bibliográfica" (Bibliographic citation), "Búsqueda en otras plataformas" (Search on other platforms), and "Bibliosaúde" (Bibliosaúde).

Restringir los resultados de una búsqueda

Una vez vistos los resultados de la búsqueda, Mergullador permite restringir esos resultados por diferentes criterios. Para restringir o filtrar los resultados se utilizan las opciones que aparecen en la **columna izquierda de la pantalla de resultados**, basta con seleccionar un valor dentro de una categoría para ver los registros que cumplen con el criterio seleccionado.

Ordenar por Relevancia
Ordenar por Fecha

Filtros:

Mostrar sólo Texto Completo disp...
Mostrar sólo resultados Peer Revi...
Mostrar sólo suscripciones activas

▼ Tipo de recurso

Artículo	(143)
Preprint	(99)
Texto	(36)
Dataset	(27)
Guideline/Assessment Tool	(8)
Online Resource	(8)
Imagen	(6)
más...	

▼ Fuente

Ovid Index	(344)
Ovid MEDLINE(R) ALL	(49)
Embase	(31)

▼ Descriptores

Covid19	(13)
111799 Public Health And Health ...	(10)
Quantitative Biology	(10)
Coronavirus	(9)
Populations And Evolution	(8)
Covid-19	(7)
Computer Science	(6)
más...	

▼ Editor

Cold Spring Harbor Laboratory	(49)
Center for Open Science	(30)
Elsevier	(27)
Unpublished	(27)
figshare	(23)
Springer Nature	(19)
Zenodo	(12)
más...	

▼ Idioma(s)

English	(116)
German	(4)
Spanish	(4)
Catalan	(1)
Chinese	(1)
Dutch	(1)
French	(1)
más...	

▼ Nombre de la publicación

SSRN Electronic Journal	(8)
Protocols.io	(5)
Der Anaesthetist	(4)
Journal of Medical Virology	(4)
Annals of Surgical Oncology	(3)
Asian Journal of Psychiatry	(3)
Bulletin of Mathematical Biology	(3)
más...	

▼ Fecha

Mes pasado	(219)
Últimos 6 meses	(260)
Desde 2020	(260)
Desde 2019	(260)
Desde 2015	(260)
Desde 2010	(260)
Rango personalizado	

RSS

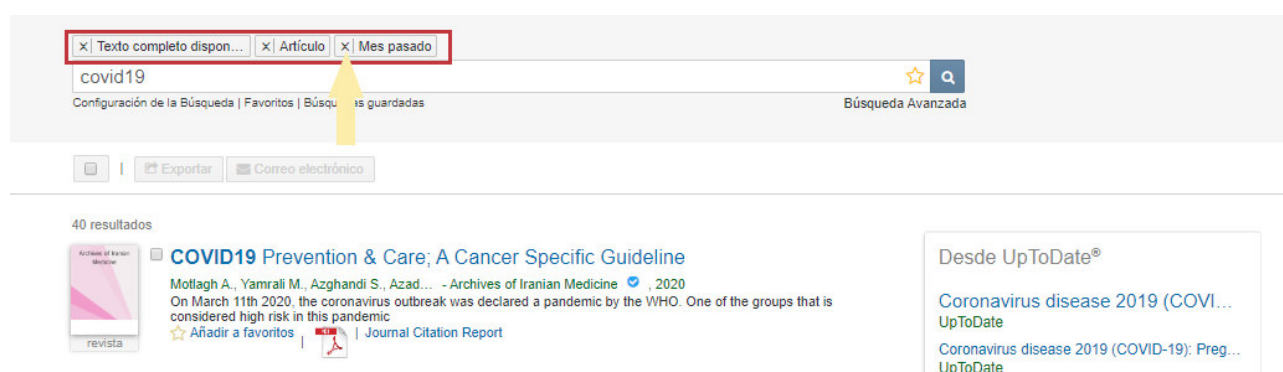
De este modo nos permitirá:

- **Ordenar** por relevancia o por fecha
- Mostrar solo documentos que tengan el texto completo disponibles
- Mostrar solo resultados que hayan pasado una revisión pares
- Mostrar solo documentos de suscripciones activas de Bibliosaúde
- Filtrar por:
 - **Tipo de recurso:** artículo, preprint, texto, dataset...
 - **Fuente:** la base de datos de la que se ha recuperado el recurso: índice de Ovid, Ovid MEDLINE, Embase
 - **Descriptores:** descriptores o palabras clave que definan el contenido del documento
 - **Editor:** editor del recurso puede ser un editor comercial (Elsevier, Springer, BMJ...) organismos oficiales o repositorios como Zenodo o Figshare

- **Idioma(s)**
- **Nombre de la publicación:** título de la revista o libro que contiene el documento
- **Fecha:** permite concretar los documentos por fecha de publicación desde el mes pasado, los últimos 6 meses, por año o establecer un rango personalizado
- **RSS:** si tenemos un lector RSS utilizaremos esta opción para suscribirnos y obtener los nuevos resultados de la búsqueda

Para establecer el filtro basta con hacer clic sobre el filtro que queremos establecer, de ese modo se agrega ese filtro a la búsqueda original y la pantalla de resultados de la búsqueda se actualizará con el nuevo conjunto de resultados.

Encima de la caja de búsqueda aparecerá un icono con el nombre del filtro o filtros aplicados.



Al hacer clic en la **X** del filtro, éste se eliminará. Si era el único filtro, se mostrará la búsqueda original; si hay otros filtros, se ejecutará una nueva búsqueda usando solo esos filtros.

Algunas categorías, como **Fecha**, solo permiten una selección (porque un artículo no se puede publicar en más de un año). Otros, como el **Tipo de recurso**, permanecen disponibles para una mayor selección, ya que un solo elemento puede pertenecer a más de una categoría (como ser un Estudio de Revisión y un Estudio Comparativo).

Gestionar los resultados

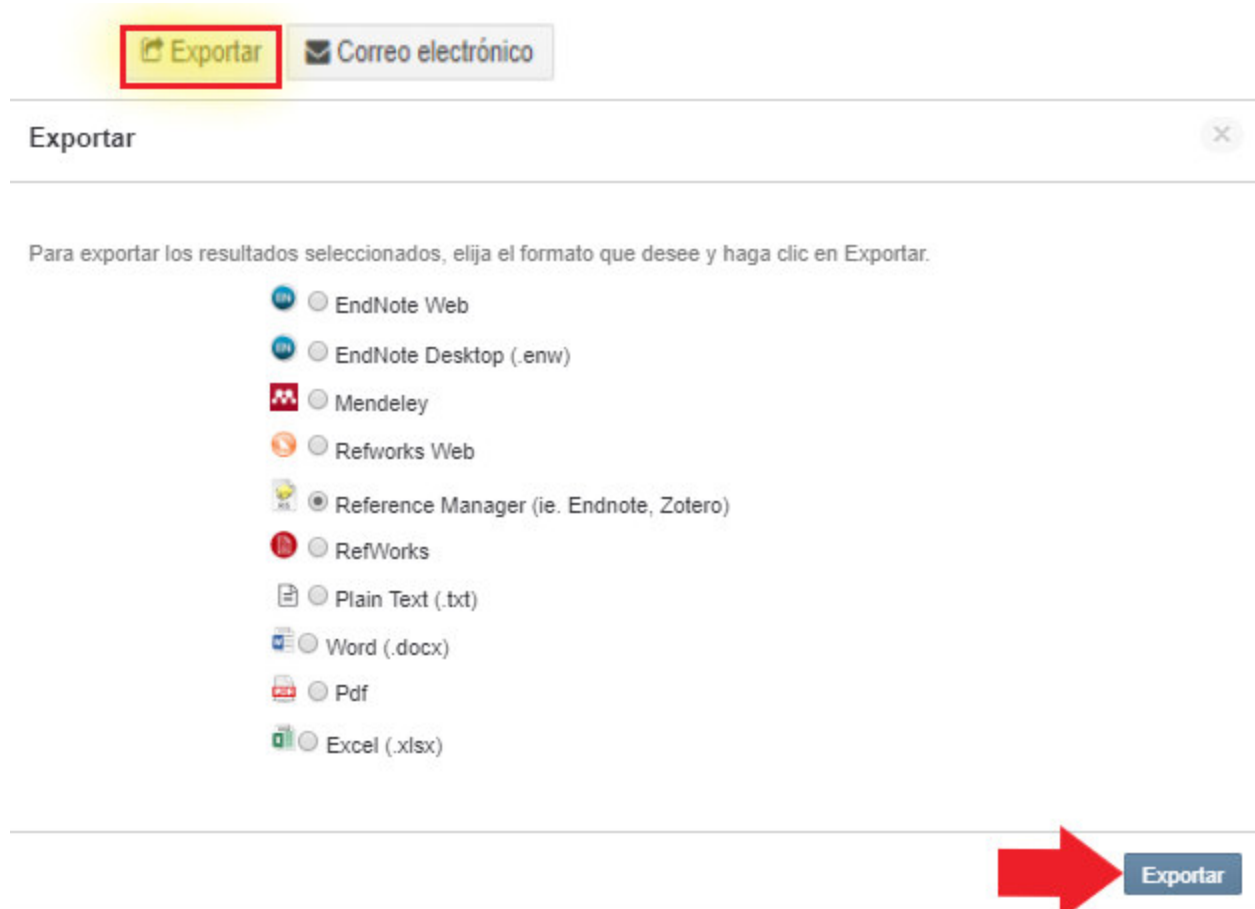
Sobre los resultados de búsqueda hay un pequeño banner con varias opciones (algunas de estas opciones solo estarán disponibles para usuarios que han iniciado sesión y están registrados):



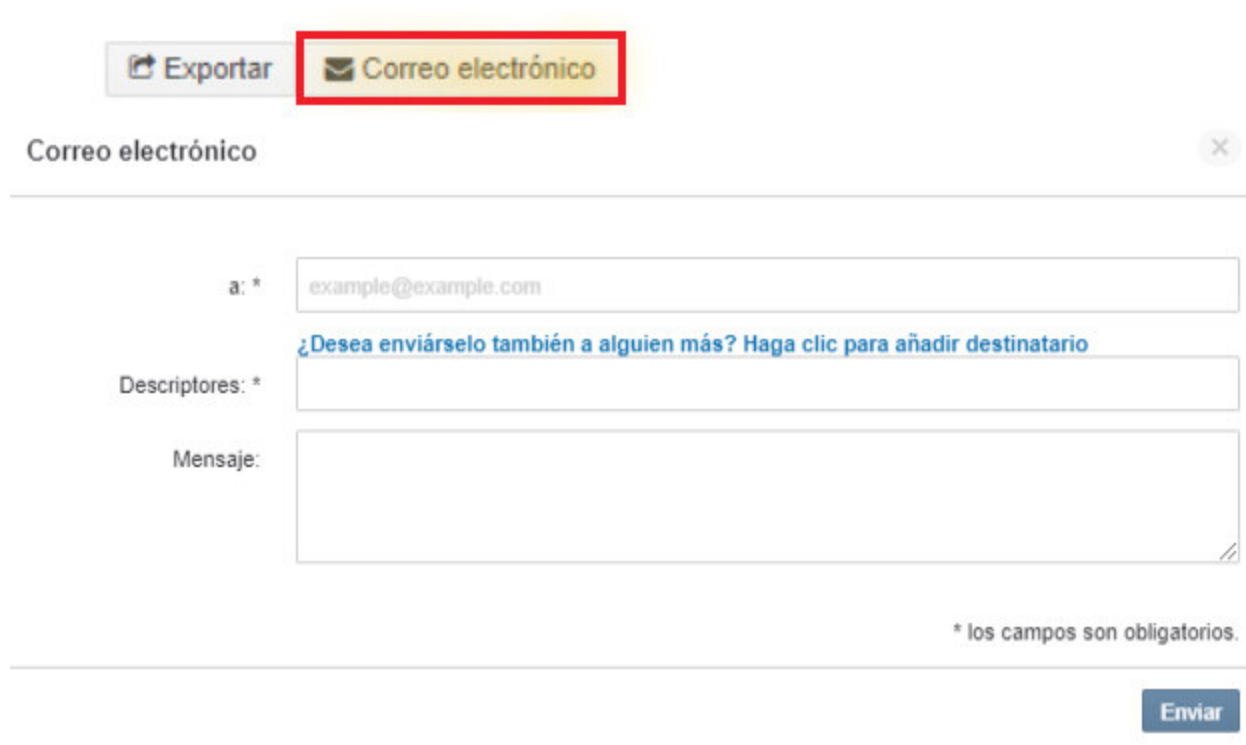
La casilla de verificación nos permitirá seleccionar **TODOS** los resultados que vemos en la página, en el caso del ejemplo 40, si no deseamos exportarlos todos, también podemos ir seleccionando **uno a uno** haciendo clic en las casillas de verificación que hay a la izquierda de cada registro



El **botón exportar** abre una pequeña ventana con todas las opciones de exportación disponibles, basta con seleccionar el formato en el que se desea recibirlos y pulsar en **Exportar**. Se descargará un archivo con la información solicitada (este archivo se guardará en la carpeta de nuestro ordenador que tengamos configurada, normalmente, si no indicamos otra, se guardará en la carpeta *Descargas*)



El botón **correo electrónico** permite enviar los resultados seleccionados por correo electrónico, se puede enviar a más de un destinatario, añadir un asunto y enviar un mensaje



Exportar **Correo electrónico**

Correo electrónico ×

a: *

[¿Desea enviárselo también a alguien más? Haga clic para añadir destinatario](#)

Descriptores: *

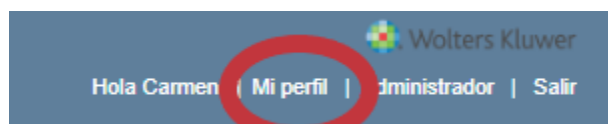
Mensaje:

* los campos son obligatorios.

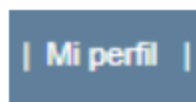
Enviar

Opciones de personalización: Mi perfil

Mergullador cuenta con opciones de personalización con información relacionada con un usuario individual, es la sección **Mi Perfil**, a la que solo se puede acceder si se está conectado.



Al “Iniciar Sesión”, aparecerá en la esquina superior derecha de la pantalla la opción “**Mi Perfil**”, al hacer clic en esa opción se abrirá un menú en el que aparecen los datos personales de configuración de la cuenta que podrá ser editado para cambiar correo-e, contraseña, nombre, etc y además aparecen las opciones para personalizar el descubridor: **Mis favoritos, Mis búsquedas guardadas** y las de personalización de recursos electrónicos: **Mis favoritos, Mis alertas a sumarios**



Configuraciones De La Cuenta

Nombre:		Editar
Correo electrónico:		Editar
Contraseña:	*****	Editar
Autenticación en 2 pasos:	Desactivado	Configuración
Idioma:	español	Editar
Administre su cuenta:	Obtenga su información personal o bórrala de su cuenta	Ver

Discover:

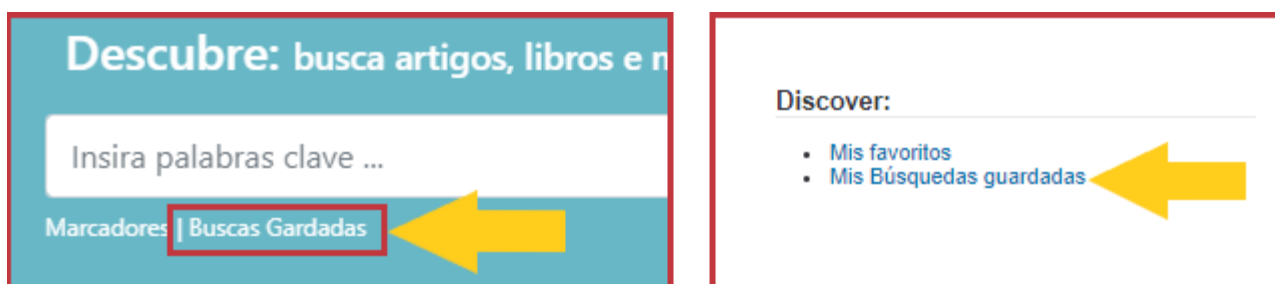
- Mis favoritos
- Mis Búsquedas guardadas

Recursos electrónicos de la Biblioteca:

- Mis favoritos
- Mis Alertas a Sumarios

Búsquedas Guardadas

Se puede acceder a búsquedas guardadas desde la sección **Mi Perfil > Discover > Mis búsquedas guardadas** o desde el enlace **“Búsquedas guardadas”** debajo de la caja de búsqueda.



Al abrir el cuadro de diálogo de *Búsquedas guardadas* se puede configurar la periodicidad con la que se quiere recibir una alerta con los nuevos resultados que cumplan con los criterios de esa búsqueda guardada. Se recibirán en la cuenta de correo-e introducida al hacer el registro y que figura en la pantalla de **“Detalles personales”**

Cada búsqueda guardada consta de:

- (1) Un enlace a los resultados de la búsqueda
- (2) Un menú desplegable que permite elegir la frecuencia de la alerta: diaria, semanal, mensual o ninguna
- (3) Una “X” que al pulsarla elimina la búsqueda



Marcadores o Favoritos

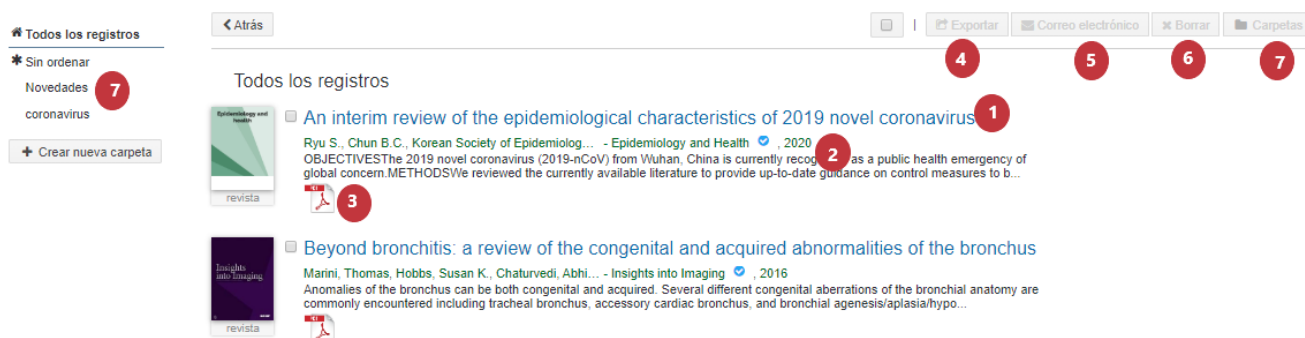
Se puede acceder a *Marcadores o Favoritos* desde la sección **Mi Perfil > Discover > Mis favoritos** o desde el enlace **“Marcadores”** debajo de la caja de búsqueda.

Desde aquí se accede a los artículos que se han guardado de entre todos los resultados obtenidos.



Cada marcador contiene:

- (1) el **título del artículo** seleccionado, pulsando en el mismo se mostrará la información completa del artículo
- (2) **información adicional** sobre el artículo, autor, revista, año de publicación, extracto del resumen
- (3) un **enlace para ver el texto completo**, si el texto completo está disponible aparecerá un icono de pdf
- (4) **opciones de exportación**, seleccionando los artículos se activará el botón exportar para exportarlos al formato que necesitemos (pdf, word, gestor bibliográfico, etc)
- (5) envío por **correo electrónico**, al igual que en la opción anterior es necesario seleccionar los artículos de interés para poder enviarlos por correo.
- (6) botón **eliminar**, con el que los registros se podrán eliminar una vez seleccionados.
- (7) la posibilidad de **organizar** los resultados en **carpetas**. Después de seleccionarlos se podrán crear carpetas y subcarpetas y enviar los artículos a las mismas.



Alertas a Sumarios

Se puede acceder a una lista de alertas a los sumarios de revistas desde la sección **Mi Perfil >**

Recursos electrónicos de la Biblioteca > Mis alertas a Sumarios

Recursos electrónicos de la Biblioteca:

- [Mis favoritos](#)
- [Mis Alertas a Sumarios](#)



Esta sección proporciona una lista de las alertas que se han suscrito desde la pantalla de resultados de búsqueda de recursos electrónicos de la Biblioteca. En cada alerta aparece el nombre del recurso, el ISSN y el editor.

Recursos electrónicos de la Biblioteca: Mis Alertas a Sumarios

	Acta Paediatrica ISSN: 0803-5253 EISSN: 1651-2227	✕
	Clinical Pediatrics ISSN: 0009-9228 EISSN: 1938-2707	✕
	Hepatology ISSN: 0270-9139 EISSN: 1527-3350	✕
	TheBMJ (Clinical Research Edition) ISSN: 0959-8138	✕

Para darse de baja de este servicio basta con pulsar en la “X” del registro que se desee.

Favoritos de los Recursos de la Biblioteca

Se puede acceder a la relación de recursos que se haya marcado previamente desde la sección **Mi Perfil > Recursos electrónicos de la Biblioteca > Favoritos**

Recursos electrónicos de la Biblioteca:

- [Mis favoritos](#)
- [Mis Alertas a Sumarios](#)



Si se ha marcado un elemento (revista, libro, base de datos) como favorito en la sección *Recursos electrónicos de la Biblioteca* se guardará en Favoritos. Se puede utilizar esta sección para tener “*más a mano*” los recursos más utilizados, sin tener que buscarlo cada vez que se necesite

consultar.

Cada Marcador contiene el **título del elemento marcado**, un **enlace** a la información del elemento en la lista A-Z a la que pertenece (libro, revista o base de datos).

Esta sección permite cambiar el título del elemento, pulsando en el icono del lápiz (editar).

También es posible cambiar el orden de los elementos en usando el icono de las flechas y arrastrándolo al lugar deseado. Para eliminar un favorito basta con hacer clic en el signo **X**

Recursos electrónicos de la Biblioteca: Mis favoritos

← Atrás Guardar

	Harrison's Manual of Medicine - 19th ed <i>libro</i>	
	Hepatology <i>revista</i>	
	Clinical Pediatrics <i>revista</i>	
	TheBMJ (Clinical Research Edition) <i>revista</i>	

Los nombres de los elementos marcados, así como el orden en el que se muestran aparecerán reflejados en la página de inicio como parte de Recursos favoritos, siempre que se haya iniciado sesión.

Recursos favoritos

- [Hepatology](#)
- [Clinical Pediatrics](#)
- [TheBMJ \(Clinical Research Edition \)](#)
- [Harrison's Manual of Medicine - 19th ed](#)

Editar