



# Memoria 2023

ÁREA SANITARIA DE FERROL





Área Sanitaria de Ferrol  
Memoria 2023



XUNTA  
DE GALICIA

XUNTA  
DE GALICIA

Consellería de Sanidade  
Servizo Galego de Saúde

ÁREA SANITARIA DE FERROL  
Memoria 2023

Edita: Área Sanitaria de Ferrol  
Ferrol, 2024



# ÍNDICE

	Presentación
01 CONTORNO	Ámbito xeográfico Datos demográficos
02 IDENTIFICACIÓN DE CENTROS DA XERENCIA	Identificación de centros
03 ORGANIGRAMAS	Organigramas
04 RECURSOS GLOBAIS	Físicos Humanos Financeiros
05 ORGANIZACIÓN E ESTRUCTURA	Órganos de dirección e xestión Órganos de participación Órganos de representación Estrutura de servizos
06 ACTIVIDADE GLOBAL E POR CENTROS EN ATENCIÓN PRIMARIA	Actividade por centros
07 ACTIVIDADE ATENCIÓN HOSPITALARIA	Actividade global
08 ÁREA DE CIRURXÍA	Cirurxía Xeral e Dixestiva Dermatoloxía Oftalmoloxía Otorrinolaringoloxía Traumatoloxía e Cirurxía Ortopédica Uroloxía
09 ÁREA DE MEDICINA	Hematoloxía Medicina Interna e Especialidades Hospitalización a Domicilio Rehabilitación
10 ÁREA DE OBSTETRICIA E XINECOLOXÍA	Xinecoloxía Obstetricia
11 ÁREA DE PEDIATRÍA	Pediatría
12 ÁREA DE PSIQUIATRÍA	Psiquiatría
13 ÁREA DE URXENCIAS	Urxencias

14	ÁREA BLOQUE CIRÚRXICO	Anestesia e Reanimación
15	ÁREA DE PROBAS ESPECIAIS	Neurofisioloxía Clínica
16	ÁREA DE MEDICINA INTENSIVA	Medicina Intensiva
17	ÁREA DE FARMACIA	Farmacia
18	ÁREA DE LABORATORIOS	Anatomía Patolóxica Bioquímica Laboratorio de Hematoloxía Microbioloxía
19	ÁREA DE RADIODIAGNÓSTICO	Radioloxía
20	ÁREA DE SERVIZOS XERAIS	Hostalaría Lavandaría Informática Subministracións Xestión Económica Soporte, Prestacións e Concertos
21	ÁREA DE MEDICINA PREVENTIVA	Medicina Preventiva
22	ÁREA DE XERENCIA E DIRECCIÓN	Admisión, Arquivo e Documentación Clínica Atención ao Paciente Biblioteca Unidade Docencia Unidade de Formación Continuada
23	ACTIVIDADE INVESTIGADORA	Ensaíos Clínicos e Investigación
24	PUBLICACIÓNS	Publicacións
25	ANEXO	Descrición dos indicadores

# PRESENTACIÓN

Presentamos a memoria das actividades realizadas na nosa área sanitaria no ano 2023.

Neste ano o obxectivo principal da nosa área foi mellorar a accesibilidade dos pacientes ao noso sistema sanitario. Para poder acadar o obxectivo desenvolveuse un plan de intensificación asistencial (tanto en primaria como en hospitalaria) que foi levado a cabo polos profesionais sanitarios e non sanitarios da nosa área. A actividade incrementouse respecto o ano anterior e diminuíron os tempos de espera. Queda moito por facer e nos próximos anos teremos que seguir nesa liña.

Unha cuestión determinante é a dificultade de incorporar profesionais de moitas categorías e especialidades, sinaladamente enfermeiras e médicos de atención primaria. Isto incide no esencial do noso traballo: os coidados aos pacientes. O esforzo intenso e continuado dos/das profesionais para dar resposta a esta situación está a permitir manter a súa calidade. Sen ese esforzo non sería posible.

A situación dos/das profesionais vén de estudarse e recóllese no informe de avaliación dos riscos psicosociais da nosa área, elaborado polo Servizo de Prevención de Riscos e ca participación do 74% dos/das profesionais da area. Nel recóllense moitas accións e liñas de actuación para mellorar o benestar laboral. Sen dúbida a posta en marcha delas será a mellor maneira de responder ao esforzo continuado que se está a realizar. A posta a disposición dos/das profesionais e dos/das pacientes de espazos axeitados para a prestación sanitaria se está a levar a cabo en atención primaria e en atención hospitalaria con actuacións que teñen que facilitar o traballo asistencial.

As novas tecnoloxías teñen que axudarnos a realizar o traballo e temos que minorar a actividade que non achega valor. En calquera caso, non debemos esquecer a interacción cos/coas pacientes. A medicina narrativa é mais necesaria ca nunca. Como dicía Sir William Osler, non tratamos enfermidades, tratamos enfermos/as.

Tamén a sostibilidade é un compromiso ineludible. A economía circular debe ser unha folla de ruta que nos comprometa coa contorna.

Como sempre, aproveito esta memoria do moito que facemos para agradecer a todos e todas (sanitarios/as e non sanitarios/as) o traballo e o compromiso en prol da sanidade pública da Área Sanitaria de Ferrol.

Dende o máis profundo agradecemento: grazas.



**Ángel Facio Villanueva**

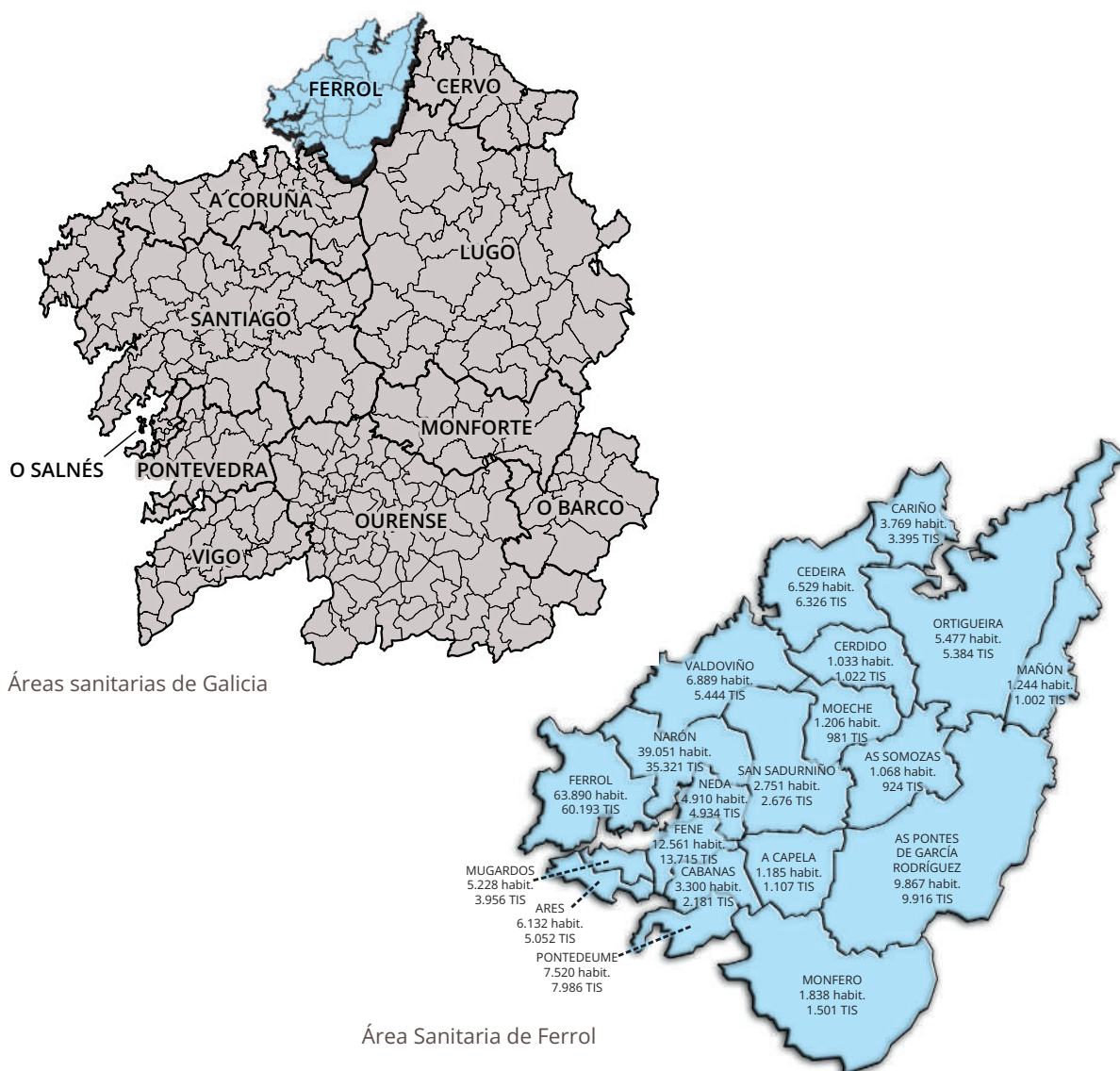
Xerente da Área Sanitaria de Ferrol

01



# CONTORNO

## 1.1. Ámbito xeográfico



## 1.2. Datos demográficos

### DISTRIBUCIÓN ETÁREA E XEOGRÁFICA DE CIDADÁNS

Total poboación ano 2023: **185.448**

Total TIS ano 2023: **173.016**

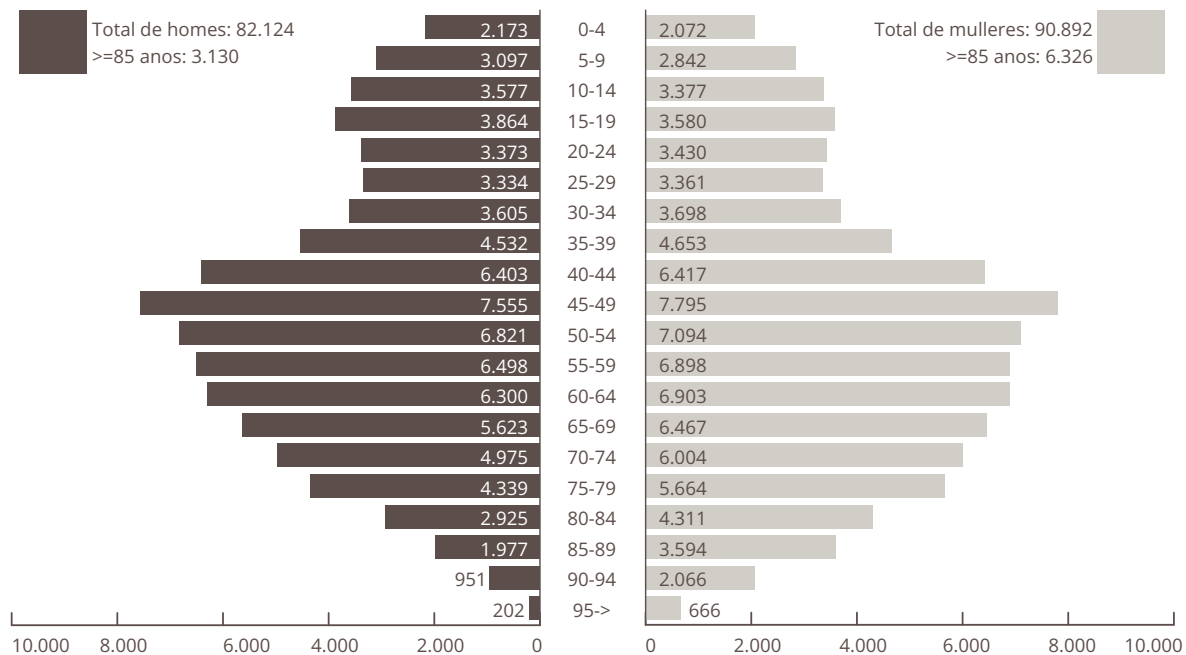
### POBOACIÓN

	Homes	Mulleres	TOTAL	Superficie (km <sup>2</sup> ):	Densidade (hab./km <sup>2</sup> ):
A Capela	582	603	1.185	58,00	20,43
Ares	3.019	3.113	6.132	18,61	329,50
As Pontes de García Rodríguez	4.790	5.077	9.867	249,37	39,57
As Somozas	542	526	1.068	70,91	15,06
Cabanas	1.601	1.699	3.300	30,32	108,84
Cariño	1.856	1.913	3.769	47,20	79,85
Cedeira	3.245	3.284	6.529	85,42	76,43
Cerdido	507	526	1.033	52,72	19,59
Fene	5.966	6.595	12.561	26,29	477,79
Ferrol	30.082	33.808	63.890	82,65	773,02
Mañón	617	627	1.244	82,21	15,13
Moeche	586	620	1.206	48,50	24,87
Monfero	935	903	1.838	171,67	10,71
Mugardos	2.540	2.688	5.228	12,77	409,40
Narón	18.891	20.160	39.051	66,91	583,63
Neda	2.382	2.528	4.910	23,68	207,35
Ortigueira	2.607	2.870	5.477	210,03	26,08
Pontedeume	3.615	3.905	7.520	29,26	257,01
San Sadurniño	1.359	1.392	2.751	99,76	27,58
Valdoviño	3.362	3.527	6.889	88,22	78,09
<b>TOTAIS</b>	<b>89.084</b>	<b>96.364</b>	<b>185.448</b>	<b>1.554,50</b>	<b>119,30</b>

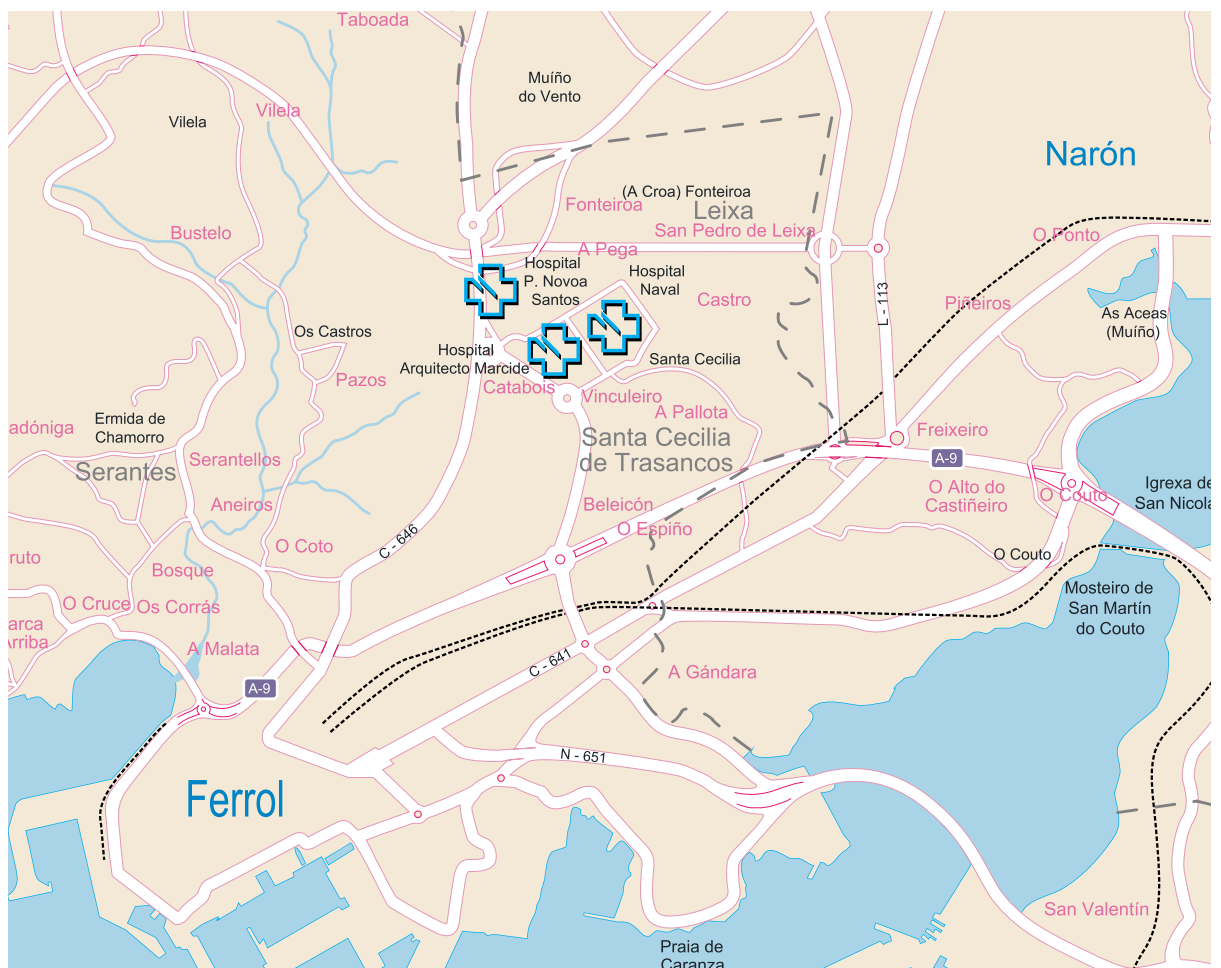
TIS

	00 - 14	15 - 64	>=65	TOTAL	Mulleres fértiles
A Capela	77	705	402	1.184	192
Ares	496	3.134	1.422	5.052	973
As Pontes de García Rodríguez	1.050	5.998	2.868	9.916	1.817
As Somozas	7	603	314	924	168
Cabanas	192	1.303	878	2.373	326
Cariño	267	1.929	1.199	3.395	521
Cedeira	597	3.851	1.878	6.326	1.123
Cerdido	5	625	392	1.022	199
Fene	1.265	8.295	4.046	13.606	2.494
Ferrol	5.926	37.260	17.007	60.193	11.660
Mañón	69	594	408	1.071	166
Moeche	60	544	437	1.041	156
Monfero	0	903	598	1.501	218
Mugardos	331	2.355	1.270	3.956	682
Narón	4.166	22.983	8.172	35.321	7.805
Neda	609	2.855	1.470	4.934	873
Ortigueira	328	2.911	2.076	5.315	795
Pontedeume	923	4.774	2.128	7.825	1.455
San Sadurniño	320	1.386	911	2.617	403
Valdoviño	450	3.106	1.888	5.444	908
<b>TOTAIS</b>	<b>17.138</b>	<b>106.114</b>	<b>49.764</b>	<b>173.016</b>	<b>32.934</b>

## DISTRIBUCIÓN DA POBOACIÓN DA ÁREA POR SEXO E IDADE



### 2.1. Plano de situación dos centros hospitalarios



## 2.2. Centros de saúde de atención primaria

CENTRO	TITULAR	Enderezo	SUPERFICIE
Centro de Saúde Fontenla Maristany	TXSS	Praza de España, 19-20, 15403 (Ferrol)	3.928,61 m <sup>2</sup>
Centro de Saúde de Caranza	TXSS	Rúa Juan de Austria, s/n, 15406 (Ferrol)	1.497 m <sup>2</sup>
Centro de Saúde de Serantes	TXSS	Estrada de Aneiros, s/n, 15405 (Ferrol)	1.146 m <sup>2</sup>
Consultorio Manuel Comellas	TXSS	Rúa Manuel Comellas, 13-15, 15401 (Ferrol)	124 m <sup>2</sup>
Centro de Saúde de Ares	Servizo Galego de Saúde	Avenida Saavedra Meneses, s/n, 15624 (Ares)	1.241,79 m <sup>2</sup>
Centro de Saúde de Cabanas	Concello	Rúa Cardeita - Porto, 15621 (Cabanas)	464 m <sup>2</sup>
Centro de Saúde da Capela	Servizo Galego de Saúde	Lugar As Neves, s/n, 15613 (A Capela)	365,25 m <sup>2</sup>
Centro de Saúde de Cariño	Servizo Galego de Saúde	Paseo Marítimo, s/n, 15360 (Cariño)	1.051 m <sup>2</sup>
Centro de Saúde de Cedeira	Servizo Galego de Saúde	Rúa Zumalacárregui, 11, 15350 (Cedeira)	1.144 m <sup>2</sup>
Centro de Saúde de Cerdido	Servizo Galego de Saúde	Rúa Felgasas - A Barqueira, s/n, 15569 (Cerdido)	312 m <sup>2</sup>
Centro de Saúde de Fene	Concello	RúaTarrío, s/n, 15500 (Fene)	1.320 m <sup>2</sup>
Consultorio de Maniños	Concello	Rúa Pombal, s/n, 15520 (Fene)	216 m <sup>2</sup>
Centro de Saúde de Mañón	Concello	Praza do Mesón - O Barqueiro, 15339 (Mañón)	430 m <sup>2</sup>
Centro de Saúde de Moeche	Servizo Galego de Saúde	Rúa San Ramón de Moeche, s/n, 15563 (Moeche)	376 m <sup>2</sup>
Centro de Saúde de Monfero	Concello	Rúa Rebordelo, s/n, 15619 (Monfero)	350 m <sup>2</sup>
Centro de Saúde de Mugardos	Servizo Galego de Saúde	Rúa Apelón, s/n, 15620 (Mugardos)	660 m <sup>2</sup>
Centro de Saúde de Narón	Servizo Galego de Saúde	Camiño de Lodairo s/n, 15570 (Narón)	4.312 m <sup>2</sup>
Consultorio do Val	Concello, cedido á TXSS	Lugar de Vila Cornelle, 15541 (Narón)	210 m <sup>2</sup>
Consultorio de Pedroso	Concello, cedido á TXSS	Lugar de Catasol, s/n, 15597 (Narón)	210 m <sup>2</sup>
Centro de Saúde de Neda	Concello	Albarón, s/n, 15510 (Neda)	534 m <sup>2</sup>
Centro de Saúde de Ortigueira	Concello	Rúa Mourón-A Pregoza, s/n, 15330 (Ortigueira)	2.028 m <sup>2</sup>
Consultorio Casa do Mar de Espasante	Servizo Galego de Saúde	Estrada da Igrexa de San Xoán, 72-baixo, 15339 (Ortigueira)	199 m <sup>2</sup>
Consultorio de Mera	Concello	Estrada xeral-Ponte Mera, s/n, 15338 (Ortigueira)	110 m <sup>2</sup>
Centro de Saúde de Pontedeume	Servizo Galego de Saúde	Avda. Ricardo Sánchez, 56, 15600 (Pontedeume)	2.597 m <sup>2</sup>
Centro de Saúde das Pontes de García Rodríguez	Servizo Galego de Saúde	Rúa Saúde, s/n, 15320 (As Pontes de García Rodríguez)	2.069 m <sup>2</sup>
Centro de Saúde de San Sadurniño	Servizo Galego de Saúde	Rúa Marqués de Figueroa, s/n, 15560 (San Sadurniño)	934 m <sup>2</sup>
Centro de Saúde das Somozas	Servizo Galego de Saúde	Lugar da Igrexa, 67, 15565 (As Somozas)	695,05 m <sup>2</sup>
Centro de Saúde de Valdoviño	Concello	Lugar de Gándara de Arriba, s/n, 15552 (Valdoviño)	632 m <sup>2</sup>

### 2.3. Complexo Hospitalario da Área Sanitaria

#### SITUACIÓN E RECURSOS PROPIOS

O complexo está formado polo Hospital Arquitecto Marcide, o Hospital Novoa Santos, o Hospital Básico de Defensa e o Centro de Especialidades, integrado dentro do Hospital Arquitecto Marcide na súa zona oeste. É un centro de dependencia patrimonial pública pertencente á rede asistencial do Servizo Galego de Saúde, Consellería de Sanidade da Xunta de Galicia.

#### HOSPITAL ARQUITECTO MARCIDE/CENTRO DE ESPECIALIDADES

A estrutura e distribución da zona de hospitalización do hospital é a seguinte:

<p><b>SOTO</b></p> <p>Rehabilitación hospitalaria Roupeiro Vestiaro mantemento Mantemento talleres Cámaras mortuorias Consigna Radiodiagnóstico</p>	<p><b>PLANTA PRIMEIRA</b></p> <p>Celadores / Sala espera Urxencias Admisión de Urxencias Urxencias Pediatría / Prematuros / UCI Ped. Xefe de Persoal Subalterno Donación de órganos Encargados de Quenda Subdirector de Humanización, Calidade e Atención á cidadanía</p>	<p><b>PLANTA QUINTA</b></p> <p>Traumatoloxía Cardioloxía / Neuroloxía / Pneumoloxía Unidade de Corta estadia MI</p>
		<p><b>PLANTA SEXTA</b></p> <p>Capela Medicina Interna / Hematoloxía Broncoscopias</p>
		<p><b>PLANTA SÉTIMA</b></p> <p>Medicina Interna</p>
<p><b>PLANTA BAIXA</b></p> <p>Centro de Transfusión Central Telefónica Xestión Económica / Caixa Subministracións Nóminas RR. HH. / Persoal Asesoría xurídica Direccións Soporte Informática Salas de xuntas Laboratorio de Hematoloxía Laboratorio de Análises Clínicas Registro</p>	<p><b>PLANTA SEGUNDA</b></p> <p>Obstetricia (Partos) Quirófanos Reanimación UCI</p>	<p><b>EDIFICIOS ANEXOS</b></p> <p><b>SOTO</b></p> <p>Almacén xeral Central térmica / Gr. electrógeno Vestiaros Rx (Edificio Sur)</p>
	<p><b>PLANTA TERCEIRA</b></p> <p>Puerperio / Xinecoloxía / Pediatría Esterilización Nefroloxía / ORL / Uroloxía</p>	<p><b>PLANTA BAIXA</b></p>
	<p><b>PLANTA CUARTA</b></p> <p>Cirurxía Xeral Cirurxía Xeral Dixestiva</p>	<p><b>PLANTA PRIMEIRA</b></p>

A estrutura e distribución da área de consultas externas (CENTRO DE ESPECIALIDADES) é a seguinte:

PLANTA SEMISOTO	PLANTA PRIMEIRA	PLANTA SEGUNDA
Cafetería Soporte, Prestacións e Concertos Xunta de Persoal Grupo electrógeno Aseos e vestiarios Arquivos e Doc. Clínica (oficinas) Asesoría Xurídica	Consultas de: Pneumoloxía Cirurxía Cirurxía Mama Ostomías Coloproctoloxía Micropigmentación Otorrinolaringoloxía Cardiología / Probas Cardiología Unidade de Diálise Dietética e Nutrición Endoscopias Dixestivo / Enfermidade Inflamatoria Crónica - EICI Probas de Pneumoloxía / Espirometrías Asbestose / Neo Pul Logopedia Nefroloxía / Diálise Peritoneal Uroloxía Hematoloxía	Cuartos médicos gardas Traballo social Consultas de: Anestesioloxía Pediatría Cardíaca Marcapasos Electrocardiografía Medicina Preventiva Neurofisioloxía Electroencefalografía Electromiografía Med. Int. Hepat / Enf. Inf. Trombo (TVE) / UDR Enfermidades Sistémicas Supervisión de consultas
PLANTA BAIXA		
Gabinete de comunicación Salón de actos Reprografía Coordinador/aa de secretarías Aula informática Formación / Fundación N. S. Docencia e Invest. / Biblioteca Información / Cita previa Unidade Atención Paciente Consultas de: Trauma Ortopedia Infantil Xinecoloxía / Obstetricia Prenatal Traumatoloxía Ecografía Xinecolóxica / Obstetricia Alto Risco Almacéns Residuos Hospitalarios (anexos exteriores) Oficina Limpeza (anexos exteriores)		

Nos edificios anexos ao Hospital A. Marcide encóntranse as áreas de:

1. Almacéns de Residuos Hospitalarios.
2. Central Térmica e Grupo Electrógeno.



HOSPITAL NOVOA SANTOS

A estrutura e distribución é a seguinte:

<b>PLANTA SOTO</b> Central térmica / Mantemento Aulas de formación	<b>PLANTA SEGUNDA</b> Seguridade
<b>PLANTA BAIXA</b> Unidade de Atención Temperá Rehabilitación Arquivos de pasivo Vestiaros	<b>PLANTA TERCEIRA</b>
	<b>PLANTA CUARTA</b>
<b>PLANTA PRIMEIRA</b> Seguridade Linfodemas / Logopedia / Foniatría Fisioterapia Respiratoria Suelo Pélvico Vestiaros	<b>PLANTA QUINTA</b> Almacén de Limpeza

EDIFICIO MARIÑEIRÍA

A estrutura e distribución é a seguinte:

<b>PLANTA BAIXA</b> Almacéns Arquivo Consigna	<b>PLANTA PRIMEIRA</b> Servizos Xerais Calidade Supervisión de materiais Informática Mantemento
	<b>EDIFICIO ANEXO 061</b> Dormitorios médicos de garda

HOSPITAL NAVAL

A estrutura e distribución é a seguinte:

PLANTA SOTO	PLANTA PRIMERA	PLANTA TERCEIRA
Rehabilitación Cámara Hiperbárica Lavandaría / Costura / Pasar ferro Roupeiro Vestiario Feminino "B-C" Xunta de Persoal Limpeza Cámaras Mortuorias Sala de Autopsias Cocina Almacéns residuos (zona exterior)	Admisión Radiodiagnóstico Unidade de Detección Cancro Mama Reumatoloxía Endocrinoloxía 1, 2, 3 e 4 HADO (Hospitalización a Domicilio) Paliativos (hospitalización) Paliativos (consulta) Aula Innovación Sanitaria Cirurxía Ambulatoria Derma. / Oft. Hospital de Día / Consulta de Crónicos Hospital de Día / Oncoloxía Traballo Social C/ Oftalmoloxía Intravítrea USM 3	Clínica Militar Alergoloxía Dermatoloxía / Fototerapia Aula formación Medicina Interna (hospitalización) Cirurxía Maior Ambulatoria (CMA) Quirófanos USM Pediatría infanto-xuvenil Pediatría Vestiario feminino
PLANTA BAIXA	PLANTA SEGUNDA	PLANTA CUARTA
Farmacia Capela Hospital de Día Psiquiatría Continuidade Coidados Psiquiatría (ETAC) Consultas Psiquiatría Psiquiatría (hospitalización) Servizo de Auditoría Mantemento Cafetería Aula de informática Salón de Actos Sala información a familiares Psicoxeriatría Podoloxía (Universidade)	Oftalmoloxía ORL Neuroloxía Xinecoloxía Hipertensión Arterial / Lípidos MIGRAL Consulta Cura Ambiente Húmido Aula Educación Sanitaria Cirurxía Vascular Medicina Interna (Hospitalización) Traumatoloxía Histeroscopias Xinecolóxicas Unidade da Dor Endoscopias Dixestivas Neurofisioloxía Unidade de Tuberculose (UTB) Laboratorio de Microbioloxía Despacho Xefe Microbioloxía Anatomía patolóxica Vestiarios	Unidade Prevención Riscos Laborais Aulas de Simulación Cuartos médicos de garda

AMBULATORIO FONTENLA MARISTANY

A estrutura e distribución é a seguinte:

<b>PLANTA SOTO</b>	<b>PLANTA SEGUNDA</b>	<b>PLANTA CUARTA</b>
Vestiaros Sala caldeiras	Consultas Odontoloxía Polivalente	Cuartos médicos gardas Matronas/os Sala Educación Maternal Farmacia Traballo Social Saúde Mental (portal estrada de Castela) Fisioterapia
<b>PLANTA BAIXA</b>	<b>PLANTA TERCEIRA</b>	<b>PLANTA QUINTA</b>
Información Sala extraccións PAC	Cita Especializada Cambio de Médico (Tarxeta Sanitaria) Sala ecografías Sala de xuntas Pediatría Consultas Sintrom - Retinografías	Centro Orientación Familiar Inspección Médica Aula de formación Traballo Social
<b>PLANTA PRIMEIRA</b>		
Consultas Radioloxía TAO* Electros		

\*Tratamento Anticoagulante Oral

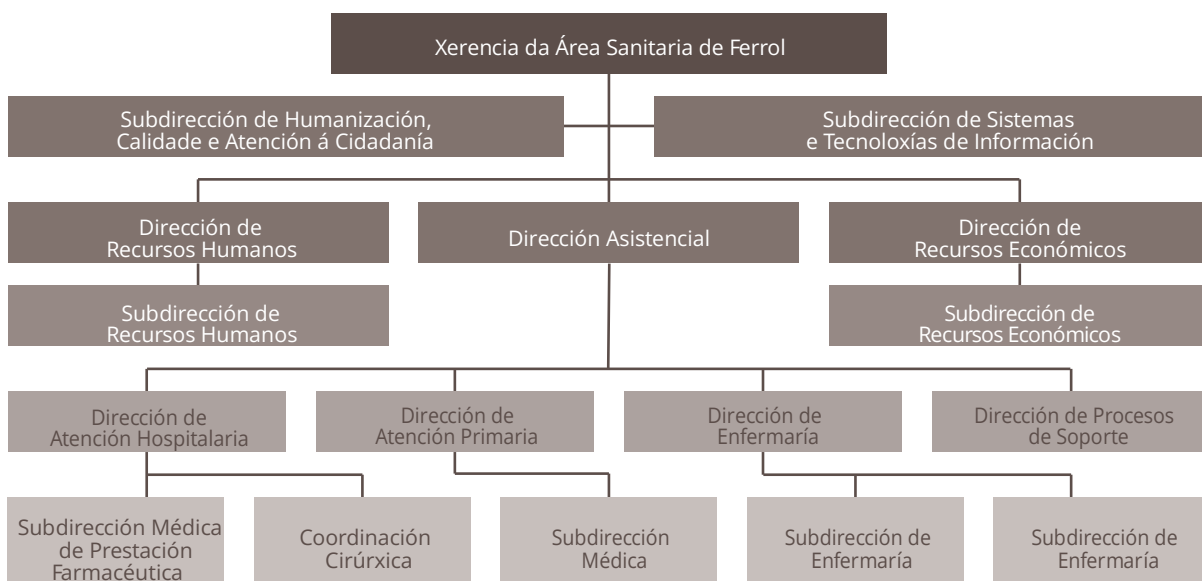
RECURSOS CONCERTADOS

Dentro da demarcación da área de Ferrol, está situado o Hospital «Juan Cardona», que pertence á congregación do Santo Hospital de Caridad, con 150 camas concertadas co Sergas, segundo necesidades.

03

# ORGANIGRAMAS

## 3.1. Organigrama de área



### XERENTE DA ÁREA SANITARIA

Ángel Facio Villanueva

### DIRECTORA ASISTENCIAL

Luis González Taboada

### DIRECTOR DE ATENCIÓN HOSPITALARIA

Mercedes Bouzada Rodríguez (desde o 09/01/23)

### COORDINACIÓN CIRÚRXICA

Iluminada Nadal Hernán-Gómez

### DIRECTORA DE ATENCIÓN PRIMARIA

Marina Pérez Tenreiro

### SUBDIRECTORA MEDICA

Mª Antonia Trueba Moreno

### DIRECTORA DE PROCESOS DE SOPORTE

María del Rocío Vilchez Simó (desde o 01/03/23)

### DIRECTORA DE ENFERMARÍA

Mª Isabel Campos Pardo

### SUBDIRECTORA DE ENFERMARÍA ATENCIÓN PRIMARIA

Begoña Vidal Maroño

### SUBDIRECTORA DE ENFERMARÍA ATENCIÓN HOSPITALARIA

Mª Pilar Oceja Gómez

### DIRECTOR DE RECURSOS HUMANOS

Francisco M. Martínez Otero

### SUBDIRECTOR DE RECURSOS HUMANOS

Eduardo Pérez Giz

### DIRECTORA DE RECURSOS ECONÓMICOS

Ángela Calderón de Arriba

### SUBDIRECTORA DE RECURSOS ECONÓMICOS

María Ángeles Martínez Rey

### SUBDIRECTOR DE SISTEMAS E TECNOLOXÍAS DA INFORMACIÓN

Javier Quiles del Río

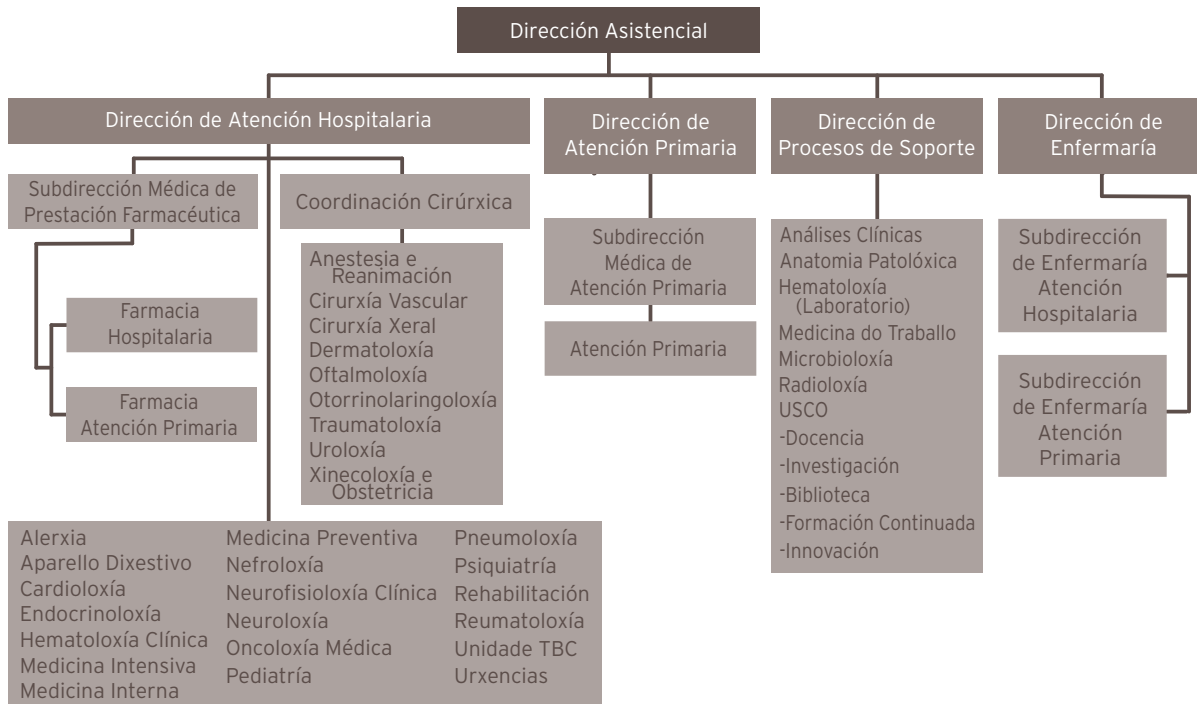
### SUBDIRECTOR DE HUMANIZACIÓN, CALIDADE E ATENCIÓN Á CIDADANÍA

Juan Manuel González Lorenzo

### SUBDIRECTORA MÉDICA DE PRESTACIÓN FARMACÉUTICA

Ángeles Freire Fojo

### 3.2. Direccións de Procesos Asistenciais



#### XEFES DE SERVIZO

ANÁLISES CLÍNICAS	ACL	Aida Pérez Fuertes
ANATOMÍA PATOLÓXICA	APA	Alberto Veiga Barreiro
ANESTESIA	ANR	Francisco Castro Seoane
CARDIOLOXIA	CAR	Raquel Marzoa Rivas
CIRURXÍA XERAL	CGD	Manuel Díaz Tie
DERMATOLOXIA	DER	Cristina de las Heras Sotos
FARMACIA HOSPITALARIA	FAR	María Isaura Rodríguez Penín
MEDICINA INTERNA	MIR	Ramón Jorge Sánchez
MICROBIOLOXÍA	MIC	José Andrés Agulla Budiño
NEFROLOXÍA	NEF	Pablo Bouza Piñeiro
NEUROLOXÍA	NRL	Javier Abella Corral
OFTALMOLOXIA	OFT	María Dolores Alvarez Díaz
ONCOLOXÍA MÉDICA	ONC	Laura de Paz Arias
ORL	ORL	Jacobo Chao Vieites
PEDIATRÍA	PED	José Eduardo Luaces González
PNEUMOLOXÍA	NML	Carmen Diego Roza
RADIOLOXIA	RAD	José Carlos Gallego Ojea
REHABILITACION	REH	M <sup>a</sup> . Mercedes Doval Álvarez (en funcións ata 11-05-2024)
SAÚDE MENTAL	PSQ	Antonio Núñez Pérez
UROLOXÍA	URO	Andrés Rodríguez Alónso
XINECOLOXÍA E OBSTETRICIA	GIN	Manuel Ángel Veiga Tuimil

#### COORDINADORA DE URXENCIAS

URG Carmen Solloso Blanco

## RESPONSABLES DOS SERVIZOS

ADMISIÓN E DOCUMENTACIÓN CLÍNICA	ADM	Enrique Díaz López
HEMATOLOXÍA	HEMCAR	M <sup>a</sup> . Paloma Ojea Castro (ata 11-05-2023)
HEMATOLOXÍA	HEMCAR	Eduardo Gómez Torreiro (dende 12-05-2023)
MEDICINA PREVENTIVA	MPR	Virginia Lorenzo García
TRAUMATOLOXIA	TRA	Rafael Álvarez de Cienfuego
UCI	UCII	M <sup>a</sup> . Isabel Álvarez Diéguez

## XEFES DE SECCIÓN

ALERGOLOXÍA	ALG	Mónica Castro Murga
DIXESTIVO	DIG	Ana Echarri Piudo
ENDOCRINOLOXIA	END	Diego Bellido Guerrero
MEDICINA INTERNA	MIR	Francisco Martínez Debén
NEUROFISIOLOXÍA	NFL	Mónica Grande Seijo
REUMATOLOXIA	REU	Angeles Hernández del Río

DOCUMENTACIÓN CLÍNICA	DCL	M <sup>a</sup> Pilar Mosteyrín Salgado
-----------------------	-----	--

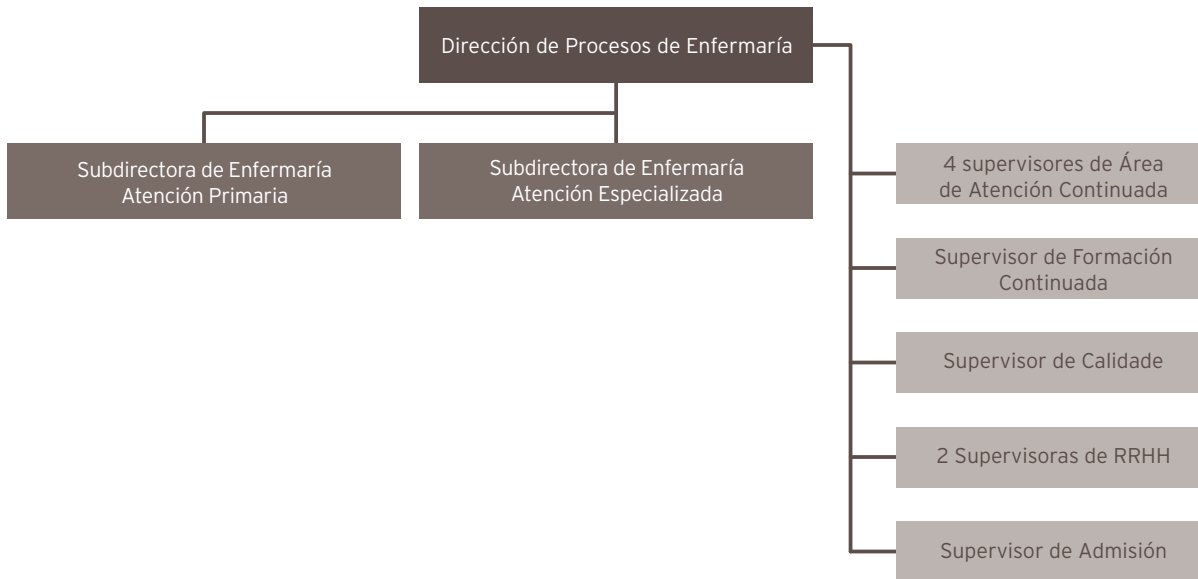
## XEFES DE SERVIZO DE ATENCIÓN PRIMARIA

SAP AS PONTES	Pablo Pérez Hermida
SAP CARANZA	M <sup>a</sup> . Jesús Corral Fernández-Peñaflor
SAP CEDEIRA	Carmen Vázquez Salaño (ata 3-09-2023)
SAP CEDEIRA	Ana Isabel Lorenzo Martínez (dende 4-09-2023)
SAP FENE	Francisco Malvar Fernández
SAP B FONTENLA MARISTANY	C. Pablo Cal Martínez
SAP NARÓN	Julia Leira Vivero
SAP PONTEDEUME	Ángeles Varela Calvo
SAP SAN SADURNIÑO	Carlos V. Díaz Sueiras
SAP SERANTES	Andrés Martínez González

## XEFES DE UNIDADE DE ATENCIÓN PRIMARIA

UAP ARES	Carlos Ignacio Castiñeira Pombo (ata 4-09-2023)
UAP ARES	Ángel Vázquez Hernández (dende 5-09-2023)
UAP CABANAS	José Antonio Freire Picos
UAP CARIÑO	Luisa Marín Sánchez
UAP B FONTENLA MARISTANY (tarde)	Isabel Díaz Pita
UAP MUGARDOS	Isabel Marcos Paz
UAP NEDA	M <sup>a</sup> . Jesús López Pérez
UAP VALDOVIÑO	José Luis Insua Lage

### 3.3. Dirección de Procesos de Enfermería



#### SUPERVISORES E COORDINADORES DE ENFERMERÍA

##### SUPERVISORES DE UNIDADE

Alberto López Serantes	Maternidade
Ana Castro Monteagudo	Medicina Interna 6ª
Aurora Fuentes Tenreiro	ORL - Uroloxía
Belén Díaz Vilar	Quirófano Naval
Esther Couto Lamigueiro	Quirófano
Esther Ruíz Calero	Rehabilitación
Eulalia Pena Núñez	Medicina Interna 5ª
Eva Tizón Bouza	Consultas Externas Marcide
Fabiana Pérez Conte	UCI
Flor Mª López Aneiros	3ª Naval e Paliativos
Isabel Barros Cortegoso	Reanimación
José Mª Rumbo Prieto	Coidados, Investigación e Innovación
Mª Antonia Fernández Vivero	Traumatoloxia
Mª Carmen Aramburu García	Esterilización
Mª Carmen Galego Novo	Pediatría 1ª - Prematuros - UCI-Pediatría
María Dacosta López	Consultas Externas - CMA - Cámara Hiperbárica Naval
Mónica Cunha Mera	Diálise
Mónica Sánchez Dopico	Radiodiagnóstico



Montserrat Pena Martínez	HADO - Hospital de Día - Farmacia
Noelia Salgueiro López	Medicina Interna 7ª
Paz Rico Sain de la Maza	Psiquiatría
Pedro Pita Miño	Cirurxía
Rocío Sanmartín Castrillón	Recursos materiais
Rosa González García	Cirurxía (4ª Dereita)
Yolanda Durán Diéguez	Xinecoloxía - Tocoloxía - Pediatría 3ª

#### SUPERVISORES DE ÁREA DE ATENCIÓN CONTINUADA

Azucena Durán Diéguez  
 Elisa Alvés Aneiros  
 Mercedes Seco Fernández  
 Yolanda Anca Urbano

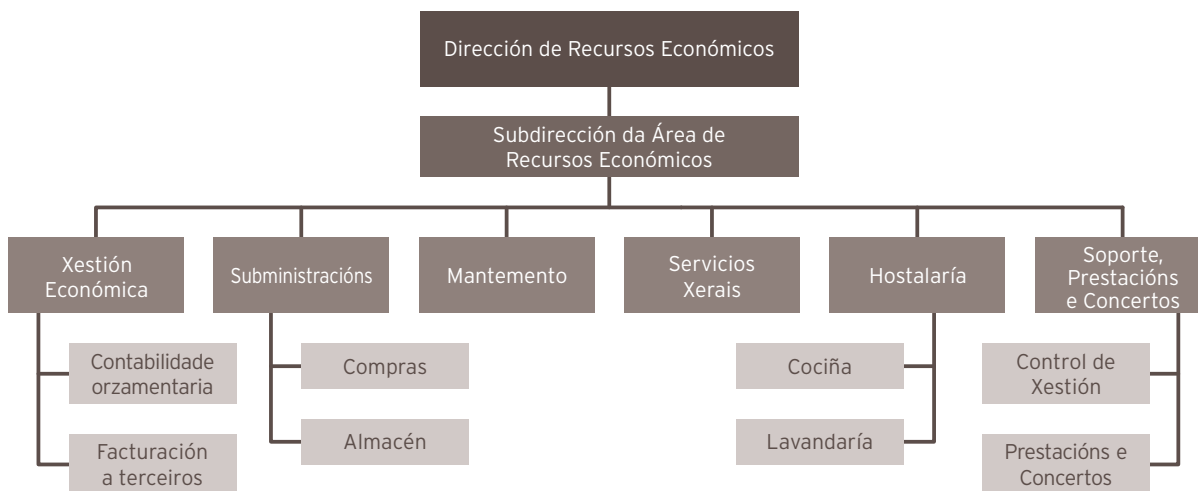
#### SUPERVISORES DE ÁREA

Aurora Cortina Fernández	Laboratorio
Begoña Vazquez Parcerro	RR.HH.
Gema García Rivera	Urxencias
José Manuel Taboada Cotón	Admisión
Mª Dolores Camiña Martínez	RR.HH.
Mª Jose López Rodríguez	Área Quirúrgica
Mª Luisa Fraga Sampedro	Docencia
Silvia López Díaz-Robles	Calidade

#### COORDINADORES DE ENFERMARÍA DOS SERVIZOS DE ATENCIÓN PRIMARIA

Ana Mª Dopico Pérez	Centro Saúde de Narón
Dorinda Feal Fonte	Centro Saúde de Pontedeume
Esther Fernández Fernández	Ambulatorio fontenla Maristany
José Verde Santiago	Centro Saúde de San Sadurniño
Mª Carmen Leonardo García	Centro Saúde de Cedeira
Mª Isabel Fernández Vilar	Centro Saúde de Ortigueira
Mª Jesús Montero Fernández (en funcións)	Centro Saúde de Serantes
Mª Paz de Paz Gao	Centro Saúde Fene
Natividad Morcuende Castaño (en funcións)	Centro Saúde de As Pontes
Ricardo Pérez Abeledo (en funcións)	Centro Saúde de Caranza

### 3.4. Dirección de Recursos Económicos e Dirección de Recursos Humanos



#### RESPONSABLES DOS SERVIZOS

COMPRAS E SUBMINISTRACIÓNS	SUM	Soledad García González	Xefa de Servizo
HOSTELERÍA E LAVANDERÍA	HOT-LAV	Belén González Veiga	Xefa de Servizo
MANTEMENTO	MAN	Andrés Rey Jove	Responsable de Servizo
SERVIZOS XERAIS	SGE	Rosa Carro López	Responsable de Servizo
SOPORTE, PRESTACIONS E CONCERTOS	PRCO	Ramón E. Veloso Rodríguez	Xefe de Servizo
XESTIÓN ECONÓMICA	XEC	Miguel Ángel Vázquez Martínez	Xefe de Servizo

**RESPONSABLES DOS SERVICIOS**

COORDINACIÓN SECRETARIAS		Mercedes Vidal Lence	Coordinadora de Secretarías
NOMINAS	NOM	Isabel Seco Espada	Xefa Sección Nóminas
NOMINAS	NOM	María Saavedra Marante	Xefa Grupo Nóminas
NOMINAS	NOM	Angel Martínez Moreno	Xefe Grupo Nóminas
NOMINAS	NOM	Miguel Ángel Díaz Vilar	Xefe Grupo Nóminas
PERSOAL	PER	Antonio Fernández Paniagua	Xefe Servizo Persoal
PERSOAL	PER	Amanda Gómez Costa	Xefa Sección Persoal
PERSOAL	PER	Gema Romero Pérez	Xefa Grupo Persoal
PERSOAL	PER	Remedios Iglesias López	Xefa Grupo Persoal
PERSOAL	PER	Luz Vérez Ferreiro	Xefa Grupo Persoal
RELACIONS LABORAIS E PROCESOS	RLP	Natalia Lema Fernández	Xefa Sección Recursos e Reclamacións
RELACIONS LABORAIS E PROCESOS	RLP	M. Josefa Estraviz Vilariño	Xefa Sección de Expediente/PAT
RELACIONS LABORAIS E PROCESOS	RLP	Mercé García Casal	Xefa Grupo de Expediente/PAT
SOPORTE E CALIDADE	SOC	Carmen Seijas García	Xefa Servizo de Soporte e Calidade
XEFE DE PERSOAL SUBALTERNO	CSJ	Pablo Piñeiro Díaz	Xefe Persoal Subalterno
<b>Coordinacion Unidade Prevención RISCOS LABORAIS</b>	XMAE	M <sup>a</sup> Teresa de Pablo Hermida	Responsable do Servizo

04

## RECURSOS GLOBAIS

### 4.1. Recursos físicos

	2023	2022	% Var.
<b>CAMAS</b>			
Instaladas	465	469	-0,85
En funcionamento	426	425	0,24
<b>QUIRÓFANOS</b>			
Instalados	12	12	0
En funcionamento	12	12	0
<b>PARITORIOS</b>	2	2	0
<b>EQUIPOS DE ALTA TECNOLOXÍA</b>			
TAC	3	3	0
RMN	1	1	0

ESTRUTURA FÍSICA DO HOSPITAL

RECURSOS INFORMÁTICOS

#### Sistemas de producción baseados en UNIX

Clúster de *backend*: dous servidores HP Integrity rx2800 i4 para as aplicacións corporativas do proxecto SIHGA e servidores de bases de datos (Informix, Oracle, Tamino).

Clúster de *frontend*: dous servidores HP Proliant BL460c Gen8 para as aplicacións corporativas JEE (WAS 8.5 – linux).

#### Sistemas de producción baseados en Windows

Clúster de dous servidores *blades* HP Proliant BL460c Gen9 para o almacenamento de datos de usuario e aplicacións.

Clúster de dous servidores *blades* HP Proliant BL460c Gen9 (BackEnd) e dous servidores virtuais (FrontEnd) para o almacenamento de imaxes de Radioloxía (PACS).

### Sistemas de produción baseados en VMware

Un clúster composto por 6 servidores ESXi HP Proliant BL460c Gen10 que forman a plataforma de virtualización, na cal están despregados 122 servidores virtuais, que proporcionan diferentes tipos de servizos.

### Sistemas de produción baseados en XenApp

Unha granxa de servidores que facilitan o acceso centralizado e controlado a diversas aplicacións corporativas (GACELA, Rehabilitación, DITOOL, Modulab, SPSS, FACTU, Hemocod, PROA, etc).

- 2 servidores StoreFront.
- 2 servidores Delivery Controllers.
- 4 servidores VDA para produción.
- 1 servidor VDA para formación.
- 1 servidor VDA para preprodución.

### Sistema de backups

Unha libraría de *backup* de cintas LTO6 coas seguintes características:

- Libraría MSL6480 de 6 drives e 80 slots.
- Instalados 6 drives LTO6.

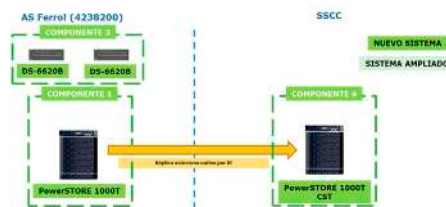
Unha libraría de *backup* baseada en discos (EMC Data Domain DD6300) de 48TB, que usa tecnoloxías de deduplicación, DDBOOST e compresión para optimizar o almacenamento utilizado, garantir a integridade da información, e mellorar a velocidade dos procesos de copia e restauración de información.

### Sistema de backups

Isilon



PowerStore



### Software do contorno de produción

Nos servidores anteriormente relacionados execútase o seguinte software de base e de aplicación:

- Sistemas operativos: HP-UX, RHEL, Microsoft Windows Server, VMware ESXi.
- Xestores de bases de datos: IBM Informix, Oracle Database, Microsoft SQL Server.
- Xestor de documentos XML: Tamino.
- Servidores de aplicacións: IBM Websphere, Apache Tomcat e XenApp Server.

### Rede de comunicacións

Sistema de cablaxe integral composto dun subsistema de cablaxe vertical de fibra óptica multimodo 62,5/125, que enlaza o Centro de Proceso de Datos con 20 armarios situados nas diferentes plantas do hospital e co armario do Centro de Especialidades, e un subsistema horizontal baseado en cablaxe de par trenzado UTP categoría 5 e cablaxe de par trenzado FTP Categoría 6a, que permiten LAN Gigabit Ethernet no complexo hospitalario. O enlace entre os dous subsistemas faise a través de paneis de distribución (Switches).

Sistema de cablaxe intelixente en infraestrutura troncal (CPD).

A interconexión co Hospital Novoa Santos faise mediante liña principal Macrolan 100Mbps e o ambulatorio Fontela Maristany Macrolan e co Hospital Naval, mediante un enlace Macrolan de 1Gbps.

Familia de normas IEEE 802.3, en función de capacidade de transmisión (dende 10 Mbps ata 10 Gbps) e o medio de transporte (par trenzado ou fibra óptica).

O Hospital Arquitecto Marcide está conectado co CST cunha liña DWDM de 10Gbps e outra liña DWDM de 10Gbps de apoio, con camiños redundantes.

Protocolos de comunicacións: TPC/IP.

No Hospital A. Marcide existen dúas centraliñas telefónicas:

- Alcatel OXE (178 extensións ip).
- Cisco CUCM (480 extensións ip).

No Hospital Naval 1 centraliña telefónica:

- Alcatel OXE (317 extensións ip).
- Cisco CUCM (32 extensións ip).

No Hospital Novoa Santos 1 centraliña telefónica:

- Cisco CUCM (28 extensións)

28 terminais telefónicos wifi.

467 extensións de telefonía móbil.

### **Outros equipos e instalacións:**

2 armarios ignífugos na oficina de soporte informático, onde se gardan as copias de seguridade, os programas orixinais e as versións do sistema operativo.

Equipo de aire acondicionado na sala de máquinas que mantén un ambiente cun grao de humidade do 40% e unha temperatura de 22°.

Sala de SAI (sistema de alimentación ininterrompida) para a alimentación de:

- CPD con 2 SAI semimodulares en dúas liñas independentes de 60 KVA cada un.
- 1 equipo SAI semimodular de 60KVA para soporte da parte dos equipos do Complexo.

Equipo SAI de 10KVA para alimentación dos equipos do Centro de Especialidades.

10 equipos SAI 1KVA para alimentación de armarios de comunicacións do H. Naval.

Equipo SAI de 30KVA para alimentación de armario de comunicacións e equipos de Mariñeiría do Hospital Naval.

32 SAIs en centros de saúde para alimentación de armarios de comunicacións.

### **Área Microinformática**

Equipos aos que dá soporte

- Ordenadores: 1.516
- Impresoras: 759
- Escáner: 61



Cadro de persoal da área

**Persoal directivo**

<b>Recursos Humanos: dotación</b>	<b>2023</b>	<b>2022</b>	<b>% var.</b>
<b>Persoal directivo</b>	16	16	0

ÁREA ESPECIALIZADA

Estrutura do cadro de persoal referido ao 31/12/23 Especializada

<b>Recursos Humanos: dotación</b>	<b>2023</b>	<b>2022</b>	<b>% var.</b>
-----------------------------------	-------------	-------------	---------------

**Persoal facultativo**

Xefes/as de servizo	23	13	76,92
Xefes/as de sección	17	17	0
Xefes/as de servizo prazas vinculadas	1	1	0
Xefes/as de sección prazas vinculadas	2	2	0
Xefe/a de Unidade de Admisión	1	1	0
Coordinador/a Admisión	1	1	0
Coordinador/a Urgencias	1	1	0
FEAS	300	296	1,35
Médico Urgencia Hospitalaria	26	28	-7,14
Médicos Admisión	4	4	0
Médicos de cota	0	0	0
Médico Hospitalización a domicilio	2	0	0
Facultativo/a xerarquizado m. xeral	1	1	0
Psicólogos/as	0	0	0
PIR	0	0	0
MIR	98	95	3,16
<b>Subtotal</b>	<b>477</b>	<b>460</b>	<b>3,70</b>
<b>Total</b>	<b>493</b>	<b>476</b>	<b>3,57</b>

**Persoal sanitario non facultativo**

Supervisores/as de área	13	13	0
Supervisores/as de unidade	28	28	0
Supervisores/as de unidade praza vinculada	1	1	0
Matronas/os	13	13	0
Matronas/os en formación	3	3	0
Fisioterapeutas	15	15	0
Terapeutas ocupacionais	5	5	0
Logopeda	2	2	0
Enfermeiras/os	423	430	-1,63
Enfermeiro/as especialistas	26	22	18,18
Enfermeira/o formación familia	14	13	7,69
Enfermeira/o formación saúde mental	3	2	50
Técnicos/as especialistas	108	107	0,93
Técnico/a en farmacia	13	13	0
Aux. de enfermaría	318	318	0
<b>Total</b>	<b>985</b>	<b>985</b>	<b>0</b>

<b>Persoal non sanitario</b>	<b>2023</b>	<b>2022</b>	<b>% var.</b>
Persoal administrativo	190	185	2,7
Bibliotecario/a	1	1	0
Traballadores/as sociais	8	6	33,33
Técnico/a xestión sistemas	6	5	20
Técnico/a especialista en sistemas	3	3	0
Psicólogo/a	0	0	0
Persoal de oficio :			
Cualificado* (cociñeiros= FP2, 2º grao)	8	8	0
Non cualificado/a	145	146	-0,68
Celadores/as	160	160	0
Capelán	4	4	0
<b>Total</b>	<b>525</b>	<b>518</b>	<b>1,35</b>
<b>TOTAL</b>	<b>2.003</b>	<b>1.979</b>	<b>1,21</b>

Nota: Fórmula (ano 2023 - ano 2022)/(ano 2022/100)

#### ÁREA PRIMARIA

Estrutura do cadro de persoal referido ao 31/12/2023 Primaria

<b>Recursos Humanos: dotación</b>	<b>2023</b>	<b>2022</b>	<b>% var.</b>
<b>Persoal facultativo</b>			
Xefes de servizo	11	11	0
Xefes de unidade	9	9	0
Médicos xerais	100	134	-25,37
Médico novo modelo PAC	40	40	0
Facultativo especialista A.P.	16	0	0
Pediatras atención primaria	27	27	0
Odontólogos atención primaria	9	9	0
Coordinador atención primaria	3	3	0
Técnico saúde pública	1	1	0
Farmaceuticos	8	8	0
<b>Subtotal</b>	<b>224</b>	<b>242</b>	<b>-7,44</b>

<b>Persoal sanitario non facultativo</b>	<b>2023</b>	<b>2022</b>	<b>% var.</b>
<b>Coordinadores servizo atención primaria</b>	11	11	0
ATS/DUE atención primaria	113	119	-5,04
Enfermeiro/a Especialista Familia	19	8	137,5
Enfermeiro/a Especialista Pediatría	10	8	25
Enfermeira novo modelo PAC	40	39	2,56
ATS/DUE universidade	2	2	0
Dietistas	7	7	0
Fisioterapeutas	16	16	0
Matronas	15	14	7,14
Hixienistas	9	9	0
Aux. enfermaría	12	11	9,09
<b>Subtotal</b>	<b>254</b>	<b>244</b>	<b>4,1</b>
<b>Practicantes ATS zona</b>	5	6	-16,67
<b>Persoal non sanitario</b>			
Persoal administrativo	50	50	0
Traballadores/as sociais	10	10	0
Técnico/a xestión sistemas	1	1	0
Persoal servizos xerais	89	85	4,71
Celadores/as	32	33	-3,03
Persoal limpeza	1	1	0
Condutor/a	1	1	0
Costureira/o	1	1	0
<b>Subtotal</b>	<b>185</b>	<b>182</b>	<b>1,65</b>
<b>TOTAL</b>	<b>668</b>	<b>674</b>	<b>-0,89</b>

### 4.3. Recursos financeiros

#### LIQUIDACIÓN DEFINITIVA DO EXERCICIO 2023

CONCEPTO	DENOMINACIÓN	ORZAMENTO INICIAL	VARIACIÓN	RETENCIONES	ORZAMENTO DISPONIBLE	TOTAL FASE "O"	DÉBIDA EJERCICIO 2022	FASE "O" EJERCICIO 2023	DÉBIDA EJERCICIO 2023	GASTO REAL EJERCICIO 2023
TOTAL CAP. I	<b>GASTOS DE PERSOAL (412A E 412B)</b>	131.033.773,00	21.532.041,31	0,00	152.565.814,31	152.506.382,37	0,00	152.506.382,37	0,00	152.506.382,37
1 2 0 0	SOLDOS GRUPO A-EXC. COTA	11.566.801,00	5.859.099,84	0,00	17.425.900,84	9.361.275,34	0,00	9.361.275,34	0,00	9.361.275,34
1 2 0 1	SOLDOS GRUPO B-EXC. COTA	13.062.286,00	-1.066.622,78	0,00	11.995.663,22	10.057.836,40	0,00	10.057.836,40	0,00	10.057.836,40
1 2 0 2	SOLDOS GRUPO C	1.867.910,00	0,00	0,00	1.867.910,00	1.453.585,95	0,00	1.453.585,95	0,00	1.453.585,95
1 2 0 3	SOLDOS GRUPO D	6.975.644,00	750.000,00	0,00	7.725.644,00	5.546.803,08	0,00	5.546.803,08	0,00	5.546.803,08
1 2 0 4	SOLDOS GRUPO E	2.767.329,00	0,00	0,00	2.767.329,00	2.051.014,65	0,00	2.051.014,65	0,00	2.051.014,65
1 2 0 5	TRIENIOS	5.234.870,00	0,00	0,00	5.234.870,00	6.478.211,41	0,00	6.478.211,41	0,00	6.478.211,41
1 2 0 10	SOLDOS GRUPO A-PERSOAL COTA	49.212,00	0,00	0,00	49.212,00	33.972,10	0,00	33.972,10	0,00	33.972,10
1 2 0 11	SOLDOS GRUPO B-PERSOAL COTA	144.107,00	0,00	0,00	144.107,00	109.272,36	0,00	109.272,36	0,00	109.272,36
1 2 0 12	SUBSTITUCIÓN MÉDICOS A.P.D.	117,00	0,00	0,00	117,00	0,00	0,00	0,00	0,00	0,00
1 2 0 13	SUBSTITUCIÓN PRACTICANTES A.P.D.	117,00	0,00	0,00	117,00	0,00	0,00	0,00	0,00	0,00
1 2 1 00	COMPLEMENTO DESTINO	16.379.814,00	0,00	0,00	16.379.814,00	16.027.645,96	0,00	16.027.645,96	0,00	16.027.645,96
1 2 1 01	COMPLEMENTO ESPECÍFICO	13.931.097,00	0,00	0,00	13.931.097,00	13.912.803,53	0,00	13.912.803,53	0,00	13.912.803,53
1 2 1 02	OUTROS COMPLEMENTOS	187.821,00	0,00	0,00	187.821,00	742.078,18	0,00	742.078,18	0,00	742.078,18
1 2 1 03	COMPLEM. ATENCIÓN CONTINUADA FACULT.	3.034.886,00	0,00	0,00	3.034.886,00	6.432.339,00	0,00	6.432.339,00	0,00	6.432.339,00
1 2 1 04	COMPLEM. ATENCIÓN CONTINUADA NON FACULT.	1.380.968,00	0,00	0,00	1.380.968,00	2.719.103,73	0,00	2.719.103,73	0,00	2.719.103,73
1 2 1 05	COMPLEM. ATENCIÓN CONTINUADA	81.132,00	0,00	0,00	81.132,00	789.400,43	0,00	789.400,43	0,00	789.400,43
1 2 1 06	PENOSIDAD, RESPONSABILIDAD E DIFICULT.	741.868,00	0,00	0,00	741.868,00	857.047,62	0,00	857.047,62	0,00	857.047,62
1 2 1 08	I.P.C. GALEGO	294.349,00	0,00	0,00	294.349,00	222.287,18	0,00	222.287,18	0,00	222.287,18
1 2 1 16	PRESTACIÓNS ECONÓMICAS POR IT	236,00	0,00	0,00	236,00	5.726.621,28	0,00	5.726.621,28	0,00	5.726.621,28
1 2 1 17	PRESTACIÓNS POR DIFEREC. EN RETRIBUCIÓNS	236,00	0,00	0,00	236,00	2.261.286,02	0,00	2.261.286,02	0,00	2.261.286,02
1 2 1 42	RETRIBUC. COMPLEMENTARIAS COTA	105.213,00	0,00	0,00	105.213,00	54.936,34	0,00	54.936,34	0,00	54.936,34
1 2 1 43	COMPLEMENTO DE CARREIRA	8.505.772,00	0,00	0,00	8.505.772,00	6.997.786,00	0,00	6.997.786,00	0,00	6.997.786,00
1 2 1 44	COMPLEMENTO DE CARREIRA	2.415,00	0,00	0,00	2.415,00	0,00	0,00	0,00	0,00	0,00
<b>ART.12</b>	<b>PERSOAL FUNCIONARIO</b>	<b>86.314.200,00</b>	<b>5.542.477,06</b>	<b>0,00</b>	<b>91.856.677,06</b>	<b>91.835.306,56</b>	<b>0,00</b>	<b>91.835.306,56</b>	<b>0,00</b>	<b>91.835.306,56</b>
1 3 0 00	PERSOAL LABORAL FIXO	32.789,00	304,83	0,00	33.093,83	41.747,26	0,00	41.747,26	0,00	41.747,26
1 3 0 01	OUTRAS REMUNERACIÓNS	4.207,00	25.372,70	0,00	29.579,70	2.630,79	0,00	2.630,79	0,00	2.630,79
1 3 0 05	TRIENIOS	4.645,00	0,00	0,00	4.645,00	6.858,06	0,00	6.858,06	0,00	6.858,06
1 3 0 08	I.P.C. GALEGO	153,00	0,00	0,00	153,00	83,18	0,00	83,18	0,00	83,18
1 3 0 16	PRESTACIÓNS ECONÓMICAS POR IT	117,00	0,00	0,00	117,00	11.136,86	0,00	11.136,86	0,00	11.136,86
1 3 0 17	PRESTACIÓNS POR DIFEREC. EN RETRIBUCIÓNS	117,00	0,00	0,00	117,00	3.813,06	0,00	3.813,06	0,00	3.813,06
1 3 0 43		0,00	0,00	0,00	0,00	0,00	0,00	0,00	0,00	0,00
1 3 0 90	QUENDAS E NOITES	0,00	0,00	0,00	0,00	1.436,31	0,00	1.436,31	0,00	1.436,31
1 3 1 00	LABORAL EVENTUAL	8.744.158,00	11.567.398,08	0,00	20.311.556,08	19.399.006,22	0,00	19.399.006,22	0,00	19.399.006,22
1 3 1 05	TRIENIOS	16.739,00	0,00	0,00	16.739,00	171.220,54	0,00	171.220,54	0,00	171.220,54
1 3 1 08	I.P.C. GALEGO	33.267,00	0,00	0,00	33.267,00	48.396,71	0,00	48.396,71	0,00	48.396,71
1 3 1 16	LABORAL EVENTUAL	234,00	0,00	0,00	234,00	529.914,60	0,00	529.914,60	0,00	529.914,60
1 3 1 17	I.P.C. GALEGO	234,00	0,00	0,00	234,00	160.833,22	0,00	160.833,22	0,00	160.833,22
1 3 1 43		0,00	0,00	0,00	0,00	32.658,79	0,00	32.658,79	0,00	32.658,79
<b>ART.13</b>	<b>PERSOAL LABORAL</b>	<b>8.836.660,00</b>	<b>11.593.075,61</b>	<b>0,00</b>	<b>20.429.735,61</b>	<b>20.409.735,60</b>	<b>0,00</b>	<b>20.409.735,60</b>	<b>0,00</b>	<b>20.409.735,60</b>
1 4 0 00	OUTRA PERSOAL	48.214,00	-7.923,73	0,00	40.290,27	41.772,04	0,00	41.772,04	0,00	41.772,04
1 4 0 01	SUBSTITUCIÓN OUTRO PERSOAL	3.724,00	0,00	0,00	3.724,00	2.279,33	0,00	2.279,33	0,00	2.279,33
1 4 0 08	I.P.C. GALEGO	190,00	0,00	0,00	190,00	152,90	0,00	152,90	0,00	152,90
<b>ART. 14</b>	<b>OUTRA PERSOAL</b>	<b>52.128,00</b>	<b>-7.923,73</b>	<b>0,00</b>	<b>44.204,27</b>	<b>44.204,27</b>	<b>0,00</b>	<b>44.204,27</b>	<b>0,00</b>	<b>44.204,27</b>
1 5 2 00	PRODUTIVIDADE VARIABLE FACTOR FIXO	11.802.086,00	-2.725.101,04	0,00	9.076.984,96	9.076.984,96	0,00	9.076.984,96	0,00	9.076.984,96
1 5 3 01	PRODUCT. VARIABLE PERS. DIRECTIVO	99.601,00	75.479,58	0,00	175.080,58	169.026,03	0,00	169.026,03	0,00	169.026,03
1 5 3 02	PRODUCT. VARIABLE PERS. NON DIRECT.	1.421.135,00	0,00	0	1.421.135,00	1.625.198,60	0,00	1.625.198,60	0,00	1.625.198,60
1 5 3 03	PRODUCT. VARIABLE PROGR. EXTRACC.	119,00	0,00	0,00	119,00	17.917,78	0,00	17.917,78	0,00	17.917,78
1 5 3 04	PRODUCT. VARIABLE PROGR. ESPEC.	424.439,00	2.675.566,01	0,00	3.100.005,01	2.696.966,07	0,00	2.696.966,07	0,00	2.696.966,07
1 5 3 05	PRODUCT. VARIABLE ACTIV. NON PROGR.	120.602,00	0,00	0,00	120.602,00	291.833,11	0,00	291.833,11	0,00	291.833,11
<b>ART. 15</b>	<b>INCENTIVOS, RTO. E OUTRAS C.</b>	<b>13.867.982,00</b>	<b>25.944,55</b>	<b>0,00</b>	<b>13.893.926,55</b>	<b>13.877.926,55</b>	<b>0,00</b>	<b>13.877.926,55</b>	<b>0,00</b>	<b>13.877.926,55</b>
1 6 0 00	COTAS SEGURIDADE SOCIAL	21.883.136,00	4.442.266,46	0,00	26.325.402,46	26.323.991,03	0,00	26.323.991,03	0,00	26.323.991,03
1 6 1 05	COMPLEMENTOS DE PRESTACIÓ	75.506,00	-61.189,44	0,00	14.316,56	14.316,56	0,00	14.316,56	0,00	14.316,56
1 6 2 00	FORMACIÓ E PERFECC. DA PERSOAL	0,00	650,00	0,00	650,00	0,00	0,00	0,00	0,00	0,00
1 6 2 04	PRESTACIÓ E GASTOS SOCIAIS. ACCIÓ SOCIAL	4.161,00	-3.259,20	0,00	901,80	901,80	0,00	901,80	0,00	901,80
<b>ART. 16</b>	<b>COTAS</b>	<b>21.962.803,00</b>	<b>4.378.467,82</b>	<b>0,00</b>	<b>26.341.270,82</b>	<b>26.339.209,39</b>	<b>0,00</b>	<b>26.339.209,39</b>	<b>0,00</b>	<b>26.339.209,39</b>

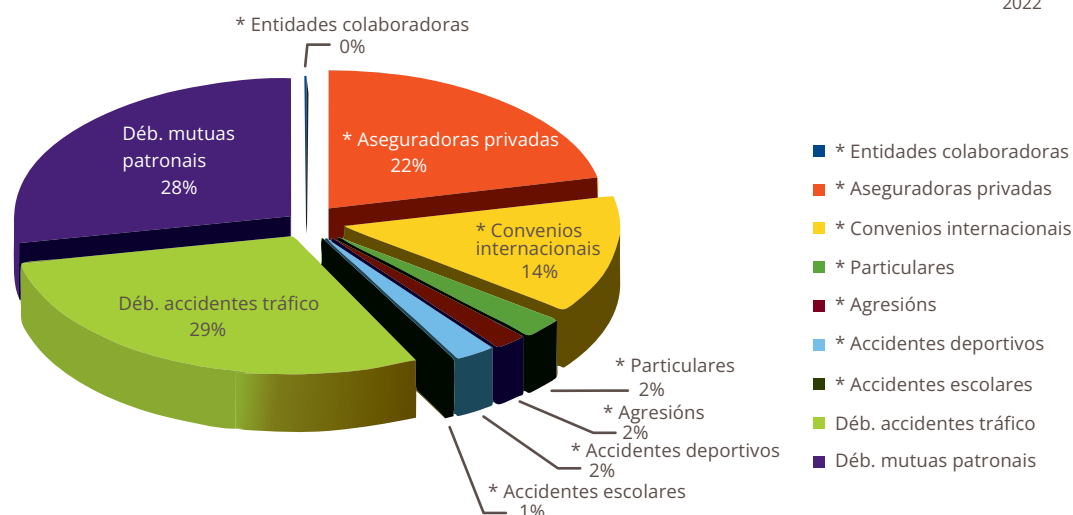


CONCEPTO	DENOMINACIÓN	ORZAMENTO INICIAL	VARIACIONES	RETENCIONES	ORZAMENTO DISPONIBLE	TOTAL FASE "O"	DÉBEDA EJERCICIO 2022	FASE "O" EJERCICIO 2023	DÉBEDA EJERCICIO 2023	GASTO REAL EJERCICIO 2023
2 5 2 0 3	CONCERTOS CON ENTIDADES PRIVADAS	9.683.064,00	-119.521,69	0,00	9.563.542,31	9.471.662,19	0,00	9.471.662,19	1.606,26	9.473.268,45
2 5 3 0 1	HEMODIÁLISE EN CENTROS HOSPITALARIOS	1.932.330,00	0,00	0,00	1.932.330,00	2.019.514,12	0,00	2.019.514,12	0,00	2.019.514,12
2 5 3 0 3	OUTRAS HEMODIÁLISE EN CENTROS NO HOSP.	450.000,00	-172.000,00	0,00	278.000,00	229.689,60	0,00	229.689,60	0,00	229.689,60
2 5 4 0 2	TERAPIA DA INSUFICIENCIA RESPIRATORIA	1.000.000,00	0,00	0,00	1.000.000,00	1.121.367,94	0,00	1.121.367,94	0,00	1.121.367,94
2 5 4 0 3	CONCERTOS PARA RESONANCIA MÁGNÉTICA	5.000,00	0,00	0,00	5.000,00	15.470,20	0,00	15.470,20	0,00	15.470,20
2 5 4 0 4	CONCERTOS PARA TAC	82.000,00	0,00	0,00	82.000,00	2.726,51	0,00	2.726,51	0,00	2.726,51
2 5 5 0 1	SERVIZOS CONCERTADOS DE AMBULANCIAS	2.819.460,00	0,00	0,00	2.819.460,00	2.812.410,95	0,00	2.812.410,95	0,00	2.812.410,95
2 5 5 0 2	TRASLADO ENFERM. OUTROS MEDIOS ALLEOS	0,00	0,00	0,00	0,00	0,00	0,00	0,00	0,00	0,00
2 5 8 0 1	REINTEGROS ASISTENCIA SANITARIA	17.546,00	0,00	0,00	17.546,00	966,84	0,00	966,84	0,00	966,84
2 5 8 0 2	OUTROS SERVICIOS DE ASISTENCIA SANITARIA	19.100,00	0,00	0,00	19.100,00	43.169,96	0,00	43.169,96	0,00	43.169,96
<b>ART. 25</b>	<b>ASIST. SANIT.M. ALLEOS</b>	<b>16.008.500,00</b>	<b>-291.521,69</b>	<b>0,00</b>	<b>15.716.978,31</b>	<b>15.716.978,31</b>	<b>0,00</b>	<b>15.716.978,31</b>	<b>1.606,26</b>	<b>15.718.584,57</b>
<b>TOTAL CAP.IV</b>	<b>TRANSFERENCIAS CORRIENTES (412 A)</b>	<b>1.700.778,00</b>	<b>315.947,00</b>	<b>0,00</b>	<b>2.016.725,00</b>	<b>1.883.948,54</b>	<b>0,00</b>	<b>1.883.948,54</b>	<b>0,00</b>	<b>1.883.948,54</b>
4 4 1 1 5	GALERIA EMPRESA PUBLICA DE SERVICIOS	31.219,00	114.592,00	0,00	145.811,00	145.811,00	0,00	145.811,00	0,00	145.811,00
4 4 3 1 4	MEDICINA XENÓMICA	367.598,00	0,00	0,00	367.598,00	367.598,00	0,00	367.598,00	0,00	367.598,00
4 4 4 0	CONVENIO CON UNIVERSIDADES	277.677,00	1.355,00	0,00	279.032,00	146.636,05	0,00	146.636,05	0,00	146.636,05
<b>ART.44</b>	<b>A EMPRESAS PÚBLICAS E OTUROS ENTES PÚBLICOS</b>	<b>676.494,00</b>	<b>115.947,00</b>	<b>0,00</b>	<b>792.441,00</b>	<b>660.045,05</b>	<b>0,00</b>	<b>660.045,05</b>	<b>0,00</b>	<b>660.045,05</b>
4 8 0 5	ENTREGAS POR DESPRAZAMENTO	172.909,00	172.000,00	0,00	344.909,00	183.759,69	0,00	183.759,69	0,00	183.759,69
4 8 0 6	PRÓTESES	403.129,00	28.000,00	0,00	431.129,00	550.174,42	0,00	550.174,42	0,00	550.174,42
4 8 0 7	VEHÍCULOS PARA INVÁLIDOS	448.246,00	0,00	0,00	448.246,00	489.969,38	0,00	489.969,38	0,00	489.969,38
<b>ART.48</b>	<b>A EMPRESAS PÚBLICAS E OTUROS ENTES PÚBLICOS</b>	<b>1.024.284,00</b>	<b>200.000,00</b>	<b>0,00</b>	<b>1.224.284,00</b>	<b>1.223.903,49</b>	<b>0,00</b>	<b>1.223.903,49</b>	<b>0,00</b>	<b>1.223.903,49</b>
<b>TOTAL CAP.IV</b>	<b>TRANSF. FAMILIAS E INSTIT. SIN FIN LÚCRO (412 B)</b>	<b>63.106.951,00</b>	<b>4.957.416,97</b>	<b>0,00</b>	<b>68.064.367,97</b>	<b>68.064.367,97</b>	<b>0,00</b>	<b>68.064.367,97</b>	<b>0,00</b>	<b>68.064.367,97</b>
4 8 9 0	FARMACIA, RECETAS MÉDICAS	63.106.951,00	4.957.416,97	0,00	68.064.367,97	68.064.367,97	0,00	68.064.367,97	0,00	68.064.367,97
<b>ART.48</b>	<b>FARMACIA, RECETAS MÉDICAS</b>	<b>63.106.951,00</b>	<b>4.957.416,97</b>	<b>0,00</b>	<b>68.064.367,97</b>	<b>68.064.367,97</b>	<b>0,00</b>	<b>68.064.367,97</b>	<b>0,00</b>	<b>68.064.367,97</b>
<b>TOTAL CAP.VI</b>	<b>INVERSIÓN REAIS (412A E 412B)</b>	<b>76.089,00</b>	<b>1.374.728,57</b>	<b>0,00</b>	<b>1.600.817,57</b>	<b>787.041,37</b>	<b>154.196,60</b>	<b>632.844,77</b>	<b>0,00</b>	<b>632.844,77</b>
6 2 1 0	CONTRUCIÓN CENTROS SAÚDE	0,00	0,00	0,00	0,00	0,00	0,00	0,00	0,00	0,00
6 2 1 1	PLANS DIRECTORES E OUTRAS	0,00	533.640,19	0,00	533.640,19	91.606,92	0,00	91.606,92	0,00	91.606,92
6 2 1 2	EQUIPAMENTOS MAQUINARIA E MOBILIARIO	76.089,00	295.135,54	0,00	371.224,54	356.714,64	7.352,29	349.362,35	0,00	349.362,35
6 2 1 4	EQUIPAMENTOS INFORMÁTICOS	0,00	119.777,90	0,00	119.777,90	127.841,22	119.777,90	8.063,32	0,00	8.063,32
<b>ART. 62</b>	<b>INVESTIMENTO NOVO ASOCIADO A FUNC.</b>	<b>76.089,00</b>	<b>948.553,63</b>	<b>0,00</b>	<b>1.024.642,63</b>	<b>576.162,78</b>	<b>127.130,19</b>	<b>449.032,59</b>	<b>0,00</b>	<b>449.032,59</b>
6 3 1 1	REFORMAS AMPLIACIÓN E MELLORAS	150.000,00	398.175,47	0,00	548.175,47	195.862,28	24.343,91	171.518,37	0,00	171.518,37
<b>ART. 63</b>	<b>INVESTIMENTO DE REPOSICIÓN</b>	<b>226.089,00</b>	<b>398.175,47</b>	<b>0,00</b>	<b>548.175,47</b>	<b>195.862,28</b>	<b>24.343,91</b>	<b>171.518,37</b>	<b>0,00</b>	<b>171.518,37</b>
6 4 0 0	PROGRAMAS SANITARIOS	0,00	11.952,12	0,00	11.952,12	559,48	0,00	559,48	0,00	559,48
6 4 0 2	GASTOS INVESTIMENTO CARACTER INMAT.	0,00	16.047,35	0,00	16.047,35	14.456,83	2.722,50	11.734,33	0,00	11.734,33
<b>ART. 64</b>	<b>GASTOS EN INVESTIMENTOS DE CARÁCTER IN.</b>	<b>0,00</b>	<b>27.999,47</b>	<b>0,00</b>	<b>27.999,47</b>	<b>15.016,31</b>	<b>2.722,50</b>	<b>12.293,81</b>	<b>0,00</b>	<b>12.293,81</b>
<b>TOTAL CAP.VI</b>	<b>FORMACIÓN PERSONAL INVER. REALES (414A)</b>	<b>0,00</b>	<b>44.746,00</b>	<b>0,00</b>	<b>44.746,00</b>	<b>44.680,93</b>	<b>1.172,00</b>	<b>43.508,93</b>	<b>0,00</b>	<b>43.508,93</b>
6 2 8 1	APOIO PROGRMA MIR ATENCIÓN PRIMARIA	0,00	4.531,00	0,00	4.531,00	4.530,73	1.172,00	3.358,73	0,00	3.358,73
<b>ART. 62</b>	<b>INVESTIMENTO NOVO ASOCIADO AO FUNCION.</b>	<b>0,00</b>	<b>4.531,00</b>	<b>0,00</b>	<b>4.531,00</b>	<b>4.530,73</b>	<b>1.172,00</b>	<b>3.358,73</b>	<b>0,00</b>	<b>3.358,73</b>
6 4 0 1	APOIO PROGRAMA MIR ATENCIÓN PRIMARIA	0,00	40.215,00	0,00	40.215,00	40.150,20	0,00	40.150,20	0,00	40.150,20
<b>ART. 64</b>	<b>GASTOS DE INVESTIMENTO DE CARÁCTER INMAT.</b>	<b>0,00</b>	<b>40.215,00</b>	<b>0,00</b>	<b>40.215,00</b>	<b>40.150,20</b>	<b>0,00</b>	<b>40.150,20</b>	<b>0,00</b>	<b>40.150,20</b>

INGRESOS ACUMULADOS  
EXERCICIO 2023

CÓDIGO	CONCEPTO DENOMINACIÓN	FACTURACIÓN	INGRESOS EXERCICIOS CORRENTES	% INGRESOS / FACTURA- CIÓN	INGRESOS EXERCI- CIOS PECHADOS		TOTAL INGRESOS RECADADOS
					ANO	IMPORTE	
1362	Achega farmac. ambul.						0
1363	* Entidades colaboradoras			0,00	(1a)	0,00	0,00
	* Aseguradoras privadas	430.260,97	393.878,19	91,54	(1)	12.062,48	405.940,67
	* Convenios internacionais	263.122,97	263.122,97	100,00			263.122,97
	* Particulares	90.997,77	25.190,34	27,68	(2)	20.722,88	45.913,22
	* Agresións	41.061,33	29.465,65	71,76	(2a)	6.784,31	36.249,96
	* Accidentes deportivos	41.350,62	39.103,92	94,57	(3)	5.655,48	44.759,40
	* Accidentes escolares	101.425,37	10.121,22	9,98	(4)	763,53	10.884,75
1364	Débeda accidentes tráfico	461.094,43	423.660,81	91,88	(5)	130.183,03	553.843,84
1365	Débeda mutuas patronais	604.711,84	420.972,79	69,62	(6)	111.188,92	532.161,71
1391,01	Xuros de mora						
139999	Outros ingresos	23.556,13	23.556,13	100,00			23.556,13
1380	Reint. orzam. pechados	33.488,41	33.488,41	100,00			33.488,41
1381	Reint. orzam. exerc. corrente	44.728,82	44.728,82	100,00			44.728,82
<b>TOTAL</b>		<b>2.135.798,66</b>	<b>1.707.289,25</b>	<b>79,94</b>		<b>287.360,63</b>	<b>1.994.649,88</b>

1	2017	(2)	2010	(2a)	2012	3	2018	(5)	2016		
	2018		2011		2013		2019		2017		
	2019		2012		2014		2020		2018	257,41	
	2020		2013		2015		2021		2019	281,72	
	2021	10.452,62	2014		2016	267,34	2022	5655,48	2020	26.161,17	
	2022	1.609,86	2015		2017	250,54			2021	57.723,86	
			2016		2018				2022	45.758,87	
(1a)	2020		2017	310,68	2019	80,55	(4)	2019			
	2021		2018	998,54	2020	300,94	2021	361,59	(6)	2016	
	2022		2019	474,85	2021	294,39	2022	401,94		2017	
			2020	3.878,59	2022	5.590,55				2018	
			2021	6.230,42						2019	
			2022	8.829,80						2020	
										2021	17.176,25
										2022	94.012,67



## MEMORIA FACTURACIÓN

## DATOS ACUMULADOS DE FACTURACIÓN POR SERVICIOS SANITARIOS

## EXERCICIO 2023

	2019	2020	2021	2022	2023	TOTAIS
<b>FACTURADO</b>	<b>3.994.163,65</b>	<b>2.994.057,73</b>	<b>2.472.596,10</b>	<b>2.244.380,07</b>	<b>2.090.029,09</b>	<b>58.450.864,86</b>
INGRESOS 91/92						951.930,14
INGRESOS 1993						538.472,40
INGRESOS 1994						676.566,30
INGRESOS 1995						860.698,07
INGRESOS 1996						756.763,84
INGRESOS 1997						942.460,73
INGRESOS 1998						1.016.048,06
INGRESOS 1999						1.108.102,81
INGRESOS 2000						1.211.081,72
INGRESOS 2001						1.205.560,13
INGRESOS 2002						1.241.008,51
INGRESOS 2003						1.283.678,39
INGRESOS 2004						1.895.250,21
INGRESOS 2005						1.584.637,30
INGRESOS 2006						1.680.378,02
INGRESOS 2007						1.738.027,85
INGRESOS 2008						2.017.699,98
INGRESOS 2009						1.823.671,78
INGRESOS 2010						1.812.467,19
INGRESOS 2011						1.961.654,78
INGRESOS 2012						2.025.501,13
INGRESOS 2013						2.082.764,86
INGRESOS 2014						1.874.589,54
INGRESOS 2015						1.776.512,30
INGRESOS 2016						1.989.437,73
INGRESOS 2017						1.800.306,83
INGRESOS 2018						1.796.572,76
INGRESOS 2019	1.795.737,26					2.125.179,93
INGRESOS 2020	92.381,17	1.459.300,40				1.559.505,09
INGRESOS 2021	14.407,00	104.380,72	1.734.651,16			1.864.350,34
INGRESOS 2022	40.918,06	170.859,97	138.011,03	1.659.664,09		2.016.855,30
<b>INGRESOS 2023</b>	<b>837,12</b>	<b>30.340,70</b>	<b>92.239,13</b>	<b>161.859,17</b>	<b>1.605.515,89</b>	<b>1.892.876,52</b>
<b>TOTAL COBRADO</b>	<b>1.944.280,61</b>	<b>1.764.881,79</b>	<b>1.964.901,32</b>	<b>1.821.523,26</b>	<b>1.605.515,89</b>	<b>49.110.610,53</b>
ANULACIONES	556.689,73	361.088,23	91.054,96	75.525,49	50.196,52	3.246.640,95
<b>PTE. DE COBRO</b>	<b>1.493.193,31</b>	<b>868.087,71</b>	<b>416.639,82</b>	<b>347.331,32</b>	<b>434.316,68</b>	<b>6.093.613,38</b>



## 5.1. Órganos de dirección e xestión

**COMISIÓN DE DIRECCIÓN**

APELIDOS E NOME	CATEGORÍA	CARGO
Bouzada Rodríguez, Mercedes (dende 09/01/23)	Directora de Atención Hospitalaria	Vogal
Calderón de Arriba, Ángela	Directora de Recursos Económicos	Vogal
Campos Pardo, M <sup>a</sup> Isabel	Directora de Enfermería	Vogal
Facio Villanueva, Ángel	Xerente da Área Sanitaria de Ferrol	Presidente
Freire Fojo, Ángeles	Subdirectora Médica de Prestación Farmacéutica	Vogal
González Lorenzo, Juan Manuel	Subdirector de Humanización, Calidade e Atención á Cidadanía	Secretario
González Taboada, Luis	Director Asistencial	Vogal
Martínez Otero, Francisco M.	Director de Recursos Humanos	Vogal
Martínez Rey, M. <sup>a</sup> Ángeles	Subdirectora de Recursos Económicos	Vogal
Nadal Hernán-Gómez, Iluminada	Coordinación Cirúrxica	Vogal
Oceja Gómez, M <sup>a</sup> Pilar	Subdirectora de Enfermería Atención Hospitalaria	Vogal
Pérez Giz, Eduardo	Subdirector de Recursos Humanos	Vogal
Pérez Tenreiro, Marina	Directora de Atención Primaria	Vogal
Quiles del Río, Javier	Subdirector de Sistemas e Tecnoloxías da Información	Vogal
Trueba Moreno, M <sup>a</sup> Antonia	Subdirectora Médica	Vogal
Vidal Maroño, Begoña	Subdirectora de Enfermería Atención Primaria	Vogal
Vilchez Simó, María del Rocío (dende 01/03/23)	Directora de Procesos de Soporte	Vogal

### COMISIÓN DE XESTIÓN

<b>APELIDOS E NOME</b>	<b>CATEGORÍA</b>	<b>CARGO</b>
Calderón de Arriba, Ángela	Directora de Recursos Económicos	Presidente
Carro López, Rosa	Responsable Servizos Xerais	Vogal
Francisco Romalde Naveiras	Responsable de Almacén	Vogal
García González, Soledad	Xefa de Compras e Subministracións	Vogal
Gómez Díaz, Pedro	Xefe de cociña	Vogal
González Veiga, Belén	Xefa de Servizo de Hostalaría	Vogal
Martínez Rey, M.ª Ángeles	Subdirectora de Recursos Económicos	Secretaria
Rey Jove, Andrés	Responsable Servizo de Mantemento	Vogal
Vázquez Martínez, Miguel	Xefe de Servizo Xestión Económica	Vogal
Veloso Rodríguez, Ramón	Xefe de Servizo de Soporte, Prestacións e Concertos	Vogal

### CONSELLO DE CALIDADE

<b>APELIDOS E NOME</b>	<b>CATEGORÍA</b>	<b>CARGO</b>
Bouzada Rodríguez, Mercedes	Dirección de Atención Hospitalaria	Vogal
Calderón de Arriba, Ángela	Directora de Recursos Económicos	Vogal
Campo Pardo, Isabel	Directora de Enfermaría	Vogal
Díaz López, Enrique	Coordinador de Admisión	Vogal
Facio Villanueva, Ángel	Xerente da Área Sanitaria de Ferrol	Presidente
Freire Fojo, Ángeles	Subdirección médica de prestación farmacéutica	Vogal
González Lorenzo, Juan Manuel	Subdirector de Humanización, Calidade e Atención á Cidadanía	Vogal
González Taboada, Luis	Dirección Asistencial	Vogal
López Díaz-Robles, Silvia	Coordinadora Unidade de Calidade	Secretaria
Martinez Otero, Francisco	Director de Recursos Humanos	Vogal
Martínez Rey, María Ángeles	Subdirección de Recursos Económicos	Vogal
Nadal Hernán-Gómez, Iluminada	Coordinadora Cirúrxica	Vogal
Oceja Gómez, Pilar	Subdirección de Enfermaría	Vogal
Pérez Giz, Eduardo	Subdirección de Recursos Humanos	Vogal
Pérez Tenreiro, Marina	Directora de Atención Primaria	Vogal
Quiles del Río, Javier	Subdirector de Sistemas de Información	Vogal
Trueba Moreno, María Antonia	Subdirección médica	Vogal
Vidal Maroño, Begoña	Subdirección de Enfermaría	Vogal
Vílchez Simó, Rocío	Dirección de Procesos de Soporte	Vogal

## 5.2. Órganos de participación

### **COMITÉ TÉCNICO SANITARIO DE FARMACIA E TERAPÉUTICA**

<b>APELIDOS E NOME</b>	<b>ESPECIALIDADE</b>	<b>CARGO</b>
Aguirre Sánchez, Juan Luis (ata 23-11-2023)	Urxencias	Vogal
Castro Murga, Mónica	Alergoloxía	Vogal
Castro Seoane, Francisco	Anestesia e reanimación	Vogal
De Paz Arias, Laura	Oncoloxía	Vogal
Durán Rivas, Alberto	Psiquiatría	Vogal
Freire Fojo, Ángeles	Subdirectora Médica de Prestación Farmacéutica	Vogal
González Taboada, Luis	Director de Atención Hospitalaria	Vogal
Jorge Sánchez, Ramón José	Medicina Interna	Presidente
López Curbeira, Jéssica	Pac Fene	Vogal
Luaces González, José	Pediatría	Vogal
Ponce Piñon, Ana Belén	CS Fene	Vogal
Ramos Calahorra, José Ignacio	Xinecoloxía	Vogal
Rodríguez Legazpi, Iria	Farmacia	Vogal
Rodríguez Penín, Isaura	Farmacia	Secretaria

### **COMITÉ DE INFECCIÓN, PROFILAXE CIRÚRXICA E POLÍTICA ANTIMICROBIANA**

<b>APELIDOS E NOME</b>	<b>ESPECIALIDADE</b>	<b>CARGO</b>
Aramburu García, María Carmen	Supervisora Esterilización	Vogal
Bardán García, Belén	Farmacia Hospitalaria	Vogal
Bouzada Rodríguez, Mercedes	Representante da Dirección	Vogal
Calaza Vázquez, María Aurea	Xinecoloxía	Vogal
Castro Orjales, María José	Medicina Intensiva	Vogal
García Fernández, Manuel Emilio	Pediatría	Vogal
Jorge Sánchez, Ramón José	Medicina Interna	Vogal
Juíz González, Pedro Miguel	Microbioloxía	Secretario
Lorenzo García, Virginia	Medicina preventiva	Vogal
Martínez Breijo, María Teresa	Traumatoloxía	Vogal
Martínez González, Andrés Manuel	Medicina Familiar y Comunitaria	Vogal
Sánchez Trigo, Sabela	Medicina Interna	Presidenta

#### **COMITÉ TÉCNICO SANITARIO DE NUTRICIÓN**

<b>APELIDOS E NOME</b>	<b>SERVIZO</b>	<b>CARGO</b>
Arrojo Alonso, María Fernanda	Nefroloxía	Vogal
García Alén, Daniel	Medicina Interna (Residente)	Vogal
García Villar, Ana	Pediatría	Vogal
Gómez Canosa, Sandra	Medicina intensiva	Vogal
González Taboada, Luis	Representante da Dirección	Vogal
Mato Iglesias, Almudena	Cirurgía Xeral	Vogal
Meizoso Ameneiro, Ana	Diálise	Vogal
Taboada López, Roberto	Farmacia Hospitalaria	Secretario
Teijeiro Marcos, María Cristina	Onco-Hematoloxía	Vogal
Tejera Pérez, Cristina	Endocrinoloxía	Presidenta

#### **COMITÉ TÉCNICO SANITARIO DE ENFERMIDADE PULMONAR INTERSTICIAL (EPID)**

<b>APELIDOS E NOME</b>	<b>SERVIZO</b>	<b>CARGO</b>
Bello Peón, María José	Radioloxía	Vogal
Bravo Blázquez, Iria	Medicina Interna	Vogal
Caínzos Romero, Tamara	Medicina Interna	Vogal
Casás Martínez, Antonia	Farmacia	Presidenta
Diego Roza, María Carmen	Pneumoloxía	Vogal
Encabo González, Alicia	Medicina Interna	Vogal
López Rey, Daniel	Pneumoloxía	Vogal
Mengual Macenlle, Noemí	Pneumoloxía	Vogal
Pereiro Brea, Tara	Pneumoloxía	Vogal
Sáez Ponte, Ana	Radioloxía	Vogal
Vázquez Rodríguez, Tomás Ramón	Reumatoloxía	Vogal

**NÚCLEO DE SEGURIDADE DO PACIENTE**

APELIDOS E NOME	ESPECIALIDADE	CARGO
Castro Orjales, María José	Medicina Intensiva	Vogal
Corral Fernández-Peñaflor, María Jesús	MAP AP Caranza	Vogal
Cortina Fernández, Aurora	Supervisora Laboratorio	Vogal
Díaz Cambre, Helena	Nefroloxía	Vogal
Feal Fonte, Dorinda	DUE - CS Pontedeume	Vogal
Freire Fojo, Ángeles	Subdirectora médica de prestación farmacéutica	Vogal
García Rivera, María Gemma	Urxencias	Vogal
González Lorenzo, Juan Manuel	Subdirector de Humanización, Calidade e Atención á Cidadanía	Presidente
González Losada, Gabriela Alejandra	CS Ortigueira	Vogal
Granero López, Mónica	Farmacia	Vogal
López Díaz-Robles, Silvia	Coordinadora Unidade Calidade	Vogal
López Rodríguez, María José	Supervisora Quirófano	Vogal
Luaces González, José	Pediatría	Vogal
Mato Iglesias, Almudena	Cirurxía	Vogal
Mella Pérez, Carmen	Medicina Interna	Vogal
Millor Sanesteban, Belén	Unidade de Calidade	Secretaria
Oceja Gómez, María Pilar	Subdirección de Enfermaría	Vogal
Paz Fandiño, Susana	Encargada de quenda	Vogal
Pérez Tenreiro, Marina	Directora de Atención Primaria	Vogal
Rumbo Prieto, José María	Supervisor Coidados, Investigación e Innovación	Vogal
Soloso Blanco, María Carmen	Área Urxencias	Vogal
Vilchez Simó, Rocío	Directora de Procesos de Soporte	Vogal

### **COMITÉ DE ÉTICA ASISTENCIAL**

<b>APELIDOS E NOME</b>	<b>ESPECIALIDADE</b>	<b>CARGO</b>
Amor Otero, Miguel Ángel	FEA -Hematoloxía	Vogal
Aznar Alarcón, Francisco Javier	Psicoloxía	Vogal
Barro Barro, Belén	Traballo Social- Atención Primaria	Vogal
Beira Salvador, Pedro Manuel	Xinecoloxía	Vogal
Calvo Mosquera, Gabriel	Xubilado	Vogal
Castro Murga, Mónica	Aux. Administrativo	Vicepresidenta 1ª
Cenalmor González, Susana	Enfermeira - HADO	Vogal
Cenalmor Palanca, Francisco José	MAP - CS Serantes	Vogal
Durán Rivas, Alberto	FEA - Psiquiatría	Vogal
Egea Rodríguez, María José	Celadora	Vogal
Fernández Paniagua, Antonio José	Grupo Técnico - Recursos Humanos	Vicepresidente 2º
Fresco Torrente, María de la O	Traballadora Social	Vogal
García Rodríguez , Giannina Elena	FEA - Nefroloxía	Vogal
Gómez Acosta, Amanda	Grupo Xestión - Recursos Humanos	Secretaria
López de los Reyes, Ramón	FEA - Cirurxía	Vogal
López Díaz-Robles, Silvia	Enfermeira - Unidade Calidade	Vogal
Oubiña González, Wenceslao	FEA - Antestesia e Reanimación	Vogal
Rumbo Prieto, José María	Enfermeiro - Unidade Formación	Vogal
Sabio Teijeiro, María Cruz	Aux. Administrativo	Vogal
Seijas García, Mª del Carmen	Servizo Soporte e Calidade - Recursos Humanos	Vogal
Soloso Blanco, María Carmen	Médico Urgencias hospitalarias	Vogal
Talavera Valverde, Miguel Ángel	Terapeuta ocupacional	Vogal
Tizón Bouza, Eva	Enfermeira Pneumoloxía	Vogal
Varela Feal, Nuria	Enfermeira - Universidade de A Coruña	Presidenta
Vázquez Friol, Mª del Carmen	Médico Residente	Vogal
Vázquez Pérez, Cristina	Matrona	Vogal

### **COMITÉ DE PREVENCIÓN DO TABAQUISMO**

<b>APELIDOS E NOME</b>	<b>SERVIZO</b>	<b>CARGO</b>
Arantón Areosa, Luis	Enfermeiro de AP - CS Narón	Vogal
Campos Pardo, Isabel	Directora de Enfermaría	Vogal
Diego Roza, Carmen	Pneumoloxía	Presidenta
Durán Rivas, Alberto	Área Saúde Mental	Vogal
González Taboada, Luis	Director de Atención Hospitalaria	Vogal
Lorenzo García, Virginia	Medicina Preventiva	Vogal
Paz Fandiño, Susana	Servizos Xerais	Vogal
Pazos García, Mª Dolores	Grupo Administrativo - Servizos Xerais	Vogal
Pérez Tenreiro, Marina	Directora de Atención Primaria	Vogal
Quintanilla Gayoso, Rosa	Xefa Servizo Técnico-Xurídico	Secretaria
Romero Pérez, Elena	Facultativo - CS Narón	Vogal
Seijas García, Mª del Carmen	Xefa de Servizo Soporte e Calidade - Recursos Humanos	Secretaria suplente

**COMISIÓN DE DOCENCIA**

APELIDOS E NOME	SERVIZO	CARGO
Ameneiro Romero, Laura	Cirurgía Ortopédica e Traumatoloxía	Vogal en representación dos titores dos programas de formación
Beceiro Rico, Melania	Psicología Clínica	Vogal en representación dos titores dos programas de formación
Bermúdez Miguez, Sabela	Psicología Clínica	Presidenta Subcomisión Unidade Multiprofesional Saúde Mental
Del Rosario Loira, Laura	EIR e Familiar e Comunitaria	Vogal en representación dos especialistas en formación
Fandiño Piñeiro, Sara	MIR Radiodiagnóstico	Vogal en representación dos especialistas en formación
Fernández Bouza, Elena	Medicina Interna	Vogal en representación dos titores dos programas de formación
Fraga Sampedro, M <sup>a</sup> Luisa	Supervisora Unidade de Formación	Presidenta Subcomisión de Especialidades de Enfermería
Galindo Cernadas, Antía	Medicina Familiar e Comunitaria	Vogal en representación dos especialistas en formación
García Pazos, Cristina	Enfermeira Saúde Mental	Presidenta Subcomisión EIR Unidade Multiprofesional Saúde Mental
Jove Rodríguez, Sara	Xinecoloxía e Obstetricia	Vogal en representación dos especialistas en formación
Lendoiro Fuentes, Marta	Pediatría	Vogal en representación dos titores dos programas de formación
López Cela, Tamara	Coordinadora Unidade Docente Medicina Familiar e Comunitaria	Vicepresidenta
López de los Reyes, Ramón	Cirurgía Xeral e do A. Dixestivo	Presidente
Meabe Sotomayor, Leire	MIR Psicología Clínica	Vogal en representación dos especialistas en formación
Montero Gómez, Esther	MIR Uroloxía	Vogal en representación dos especialistas en formación
Olivier Pacual, Nuria	Oftalmoloxía	Vogal en representación dos titores dos programas de formación
Otero Ibáñez, Fernando	Anestesia e Reanimación	Vogal en representación dos titores dos programas de formación
Otero Peña, Antonio	Medicina Familiar e Comunitaria	Vogal nomeado pola Xunta de Persoal
Rivera Castillo, Diana Alejandra	MIR A. Dixestivo	Vogal en representación dos especialistas en formación
Rodríguez García, Elena	Oftalmoloxía	Vogal en representación da Comunidade Autónoma
Sabio Teijeiro, M <sup>a</sup> Cruz	Secretaria Unidade de Docencia e Investigación	Secretaria
Vilchez Simo, María Rocío	Directora de Procesos de Soporte	Representante de Dirección

## COMITÉ SOLO PÉLVICO

APELIDOS E NOME	SERVIZO	CARGO
Basanta Calderón, Yago	Cirurxía Xeral	Vogal
Díaz López, Marta María	Fisioterapeuta (CS Ortigueira)	Vogal
Díaz Salcedo, Diana Jessica	Médico Medicina Física y RHB	Vogal
Doval Álvarez, Mercedes	Médico Medicina Física y RHB	Coordinadora
Freire Barja, Natalia	Matrona	Vogal
Molinos Mayo, Jessica	FEA Uroloxía	Vogal
Pereira Beceiro, Javier	FEA Uroloxía	Vogal
Pérez Iglesias, José Ramón	FEA Xinecoloxía	Vogal
Pérez Martínez, Natalia	Matrona	Vogal
Prieto Palmeiro, María Jesús	Médico de Familia	Vogal
Puñal Pereira, Ana	FEA Uroloxía	Vogal
Río Martínez, Belén	FEA Xinecoloxía	Vogal
Ruíz Calero, Esther	Fisioterapeuta	Vogal
Ruíz Castillo, Aránzazu	Médico Medicina Física y RHB	Vogal

## COMITÉS DE TUMORES

### COMITÉ DE TUMORES CUTÁNEOS

APELIDOS E NOME	SERVIZO	CARGO
Abella Otero, Finta	Cirurxía	Vogal
Alarcón Caballero, Juan Pablo	Cirurxía	Vogal
Allegue Rodríguez, Lidia	MIR	Vogal
Blanco Bellas, María	A. Patolóxica	Vogal
Brage Gómez, María Soledad	Radiodiagnóstico	Vogal
Calvo Rodríguez, Dania	Cirurxía	Vogal
Campo Cerecedo, Fernando	A. Patolóxica	Vogal
Casal Rodríguez, Antón	Radiodiagnóstico	Vogal
De las Heras Soto, Cristina	Dermatoloxía	Vogal
Figueroa Silva, Olalla	Dermatoloxía	Vogal
García Ben, Emma	Oftalmoloxía	Vogal
García Lorenzo, Carmen	Oncoloxía Médica	Vogal
Gil Pallerés, Pedro	MIR - Dermatoloxía	Vogal
González Casas, Adriana	Medicina Interna	Vogal
López de los Reyes, Ramón	Cirurxía	Vogal
López Sánchez, M <sup>a</sup> Cristina	Radiodiagnóstico	Vogal
López Solache, Laura	A. Patolóxica	Vogal
Martínez Campayo, Nieves	Dermatoloxía	Vogal
Mato Iglesias, Almudena	Cirurxía	Vogal
Muñiz Gutiérrez, Alberto	MIR	Vogal
Ojea Varona, Silvia	Dermatoloxía	Vogal
Otero Rivas, Mercedes	Dermatoloxía	Vogal
Peña López, Sandra	Dermatoloxía	Vogal
Rabuñal García, Marta	Dermatoloxía	Vogal
Rosende Maceiras, Laura	Dermatoloxía	Vogal
Sánchez Cousido, Luis Felipe	Oncoloxía Médica	Responsable
Taboada Paz, Laura	Dermatoloxía	Vogal
Veiga Barreiro, Jesús Alberto	A. Patolóxica	Vogal
Vicente Basanta, Elena	Dermatoloxía	Vogal
Vilas Sueiro, Alejandro	Dermatoloxía	Vogal
Vives Rodríguez, Eulalia	Cirurxía	Vogal



COMITÉS TUMORES NO COLORRECTAL

APELIDOS E NOME	SERVIZO	CARGO
Amado Cabana, Sara	Radioloxía	Vogal
Baamonde de la Torre, Iván	Cirurxía	Vogal
Basanta Calderón, Iago	Cirurxía	Vogal
Campo Cerecedo, Fernando	A. Patolóxica	Vogal
Dobarro Castro, Belén	Dixestivo	Vogal
Fandiño Piñeiro, Sara	Radioloxía	Vogal
Gallego Ojea, José Carlos	Radioloxía	Vogal
Gómez Feijoo, Manuel	Cirurxía	Vogal
Lago Cascudo, Rafael	A. Patolóxica	Vogal
Lorenzo Alfaya, Lucía	Cirurxía	Vogal
Martínez Lago, Nieves Purificación	Oncoloxía Médica	Responsable
Novo Amado, Alba María	Radioloxía	Vogal
Onchalos López, Ulises	Cirurxía	Vogal
Pardo Souto, María del Carmen	Radioloxía	Vogal
Pellón Augusto, María Luz	Oncoloxía Médica	Vogal
Pradera Cibreiro, Carmen	Dixestivo	Vogal
Ramos Alonso, Marta	Dixestivo	Vogal
Rivera Castillo, Diana	Dixestivo	Vogal
Rodríguez Martínez, Elisa	Cirurxía	Vogal
Vázquez Dourado, Ramón	Dixestivo	Vogal
Veiga Barreiro, Alberto	A. Patolóxica	Vogal
Cotovad Bellas, Laura	Dixestivo	Vogal

COMITÉ DE TUMORES XINECOLÓXICOS

APellidos e Nome	SERVIZO	CARGO
Abelleira Sanjurjo, Raquel	Xinecoloxía	Vogal Titular
Agraso Busto, Sara	Oncoloxía Médica	Responsable
Amado Cabana, Sara	Radiodiagnóstico	Vogal
Aneiros Suárez, Carolina	Xinecoloxía	Vogal Titular
Beira Salvador, Pedro Manuel	Xinecoloxía	Vogal suplente
Blanco Bellas, María	A. Patolóxica	Vogal
Brage Gómez, María Soledad	Radiodiagnóstico	Vogal
Bravo Blázquez, Iria	Medicina Interna	Vogal
Calaza Vázquez, Aurea	Xinecoloxía	Vogal Titular
Campo Cerecedo, Fernando	A. Patolóxica	Vogal
Castro Pena, Sara	Xinecoloxía	Vogal suplente
Domínguez Olivera, Nadia	Xinecoloxía	Vogal
Echevarría Canoura, María	Cirurgía	Vogal
Fandiño Piñeiro, Sara	Radiodiagnóstico	Vogal
Félez Carballada, María	Radiodiagnóstico	Vogal
Gallego Ojea, José Carlos	Radiodiagnóstico	Vogal
García Grandal, Tamara	Xinecoloxía	Vogal Titular
García Lórenzo, Carme	Oncoloxía Médica	Vogal
Jove Rodríguez, Sara	Xinecoloxía	Vogal
Laiño Calo, Eva	Xinecoloxía	Vogal suplente
Lanz Lozano, Amaya	Radiodiagnóstico	Vogal
Loachamin Cholca, Wendy Elisabeth	A. Patolóxica	Vogal
Montes Prieto, Cristina	Xinecoloxía	Vogal
Mosquera Martínez, María Teresa	A. Patolóxica	Vogal
Novo Amado, Alba María	Radiodiagnóstico	Vogal
Pardo Souto, María del Carmen	Radiodiagnóstico	Vogal
Pellón Augusto, María Luz	Oncoloxía Médica	Vogal
Rodríguez López, Silvia	Xinecoloxía	Vogal
Ruzo Cedillo, Alejandro	A. Patolóxica	Vogal
Sánchez Cousido, Luis Felipe	Oncoloxía Médica	Vogal
Sánchez Rivadulla, Laura	Xinecoloxía	Vogal suplente
Veiga Tuimil, Manuel	Xinecoloxía	Vogal suplente

COMITÉ DE TUMORES DIXESTIVOS

APELIDOS E NOME	SERVIZO	CARGO
Abril Banet, Antonio	Cirurgía	Vogal
Afonso Afonso, Francisco Javier	Oncoloxía Médica	Vogal
Agraso Busto, Sara	Oncoloxía Médica	Vogal
Amado Cabana, Sara	Radioloxía	Vogal
Basanta Calderón, Iago	Cirurgía	Vogal
Brage Gómez, María Soledad	Radioloxía	Vogal
Baamonde de la Torre, Iván	Cirurgía	Vogal
Campo Cerecedo, Fernando	Anatomía Patolóxica	Vogal
Carpintero Briones, Pedro	Dixestivo	Vogal
Cotovad Bellas, Laura	Endocrino	Vogal
Civeira Taboada, Tatiana	Cirurgía	Vogal
De Paz Arias, Laura	Oncoloxía Médica	Vogal
Dobarro Castro, Belén	Dixestivo	Vogal
Echarri Piudo, Ana	Dixestivo	Vogal
Echevarría Canoura, María	Cirurgía	Vogal
Fandiño Piñeiro, Sara	Radioloxía	Vogal
Félez Carballada, María	Radioloxía	Vogal
Fernández Rosado, David	Cirurgía	Vogal
Gallego Ojea, José Carlos	Radioloxía	Vogal
Gómez Feijoo, Manuel	Cirurgía	vogal
Hoz Fernández, Jaime	A. Patolóxica	Vogal
Lanz Lozano, Amaya	Radioloxía	Vogal
Lago Cascudo, Rafael	Anatomía Patolóxica	Vogal
López de los Reyes, Ramón	Cirurgía	Vogal
Martínez Lago, Nieves Purificación	Oncoloxía Médica	Vogal
Mato Iglesias, Almudena	Cirurgía	Vogal
Mella Pérez, Carmen	Medicina Interna	Vogal
Novo Amado, Alba María	Radioloxía	Vogal
Ollero Pena, Virginia	Dixestivo	Vogal
Pardo Souto, María del Carmen	Radioloxía	Vogal
Pellón Augusto, María Luz	Oncoloxía Médica	Responsable
Pena Dubra, Alberto	Endocrino	Vogal
Pradera Cibreiro, Carmen	Dixestivo	Vogal
Rabuñal García, Marta	MIR	Vogal
Ramos Alonso, Marta	Dixestivo	Vogal
Rosado Fernández, David	Cirurgía	Vogal
Rosales Goás, Jesús	Cirurgía	Vogal
Rodríguez Fariña, Eva	Dixestivo	Vogal
Rivera Castillo, Diana	Dixestivo	Vogal
Rodríguez Martínez, Elisa	Cirurgía	Vogal
Sainz Fernández, Borja	Cirurgía	Vogal
Salazar Laya, Ana María	Dixestivo	Vogal
Sánchez Cousido, Luis Felipe	Oncoloxía Médica	Vogal
Sardina Ferreiro, Raquel	Medicina Interna	Vogal
Suárez Pazos, Natalia	Cirurgía	Vogal
Vázquez Dourado, Ramón	Dixestivo	Vogal
Veiga Barreiro, Jesús Alberto	A. Patolóxica	Vogal

COMITÉ DE TUMORES DE PULMÓN

APellidos e Nome	SERVIZO	CARGO
Afonso Afonso, Francisco Javier	Oncoloxía Médica	Responsable
Agraso Busto, Sara	Oncoloxía Médica	Vogal
Bello Peón, María José	Radiodiagnóstico	Vogal
Brage Gómez, Soledad	Radiodiagnóstico	Vogal
Diego Roza, Carmen	Pneumoloxía	Vogal
De Paz Arias, Laura	Oncoloxía Médica	Vogal
Durana Tonder, Cristina	A. Patolóxica	Vogal
Fernández Pérez, Cristina	Radiodiagnóstico	Vogal
García Lorenzo, Carme	Oncoloxía Médica	Vogal
Hoz Fernández, Jaime	A. Patolóxica	Vogal
López Rey, Daniel	Radiodiagnóstico	Vogal
Martín Vida, Guillén	Radiodiagnóstico	Vogal
Mejuto Martí, María José	Pneumoloxía	Vogal
Méndez Garrido, Sandra	Radiodiagnóstico	Vogal
Mosquera Martínez, María Teresa	A. Patolóxica	Vogal
Nieto Codesido, Irene	Pneumoloxía	Vogal
Rodríguez - Segade Alonso, Santiago	Pneumoloxía	Vogal
Ruiz Ferreras, Raquel	Pneumoloxía	Vogal
Sáez Ponte, Ana	Radiodiagnóstico	Vogal
Sanchez Cousido, Luis Felipe	Oncoloxía Médica	Vogal
Santalla Martínez María Luz	Pneumoloxía	Vogal

COMITÉ DE TUMORES DE MAMA

APELIDOS E NOME	SERVIZO	CARGO
Abella Otero, Finta	Cirurxía	Vogal
Afonso Afonso, Francisco Javier	Oncoloxía Médica	Vogal
Agraso Busto, Sara	Oncoloxía Médica	Vogal
Aguilera Navarro, Cristina	Radiodiagnóstico	Vogal
Alarcón Caballero, Juan Pablo	Cirurxía	Vogal
Allegue Rodríguez, Lidia	MIR	Vogal
Beltrán López, Mayra	Cirurxía	Vogal
Blanco Bellas, María	A. Patolóxica	Vogal
Calvo Rodríguez, Dania	Cirurxía	Vogal
Correa Cabana, Manuel	Cirurxía	Vogal
De Paz Arias, Laura	Oncoloxía Médica	Responsable
Díaz Tie, Manuel	Cirurxía	Vogal
Espiñeira Pérez, Begoña	Cirurxía	Vogal
Fandiño Piñeiro, Sara	Radiodiagnóstico	Vogal
Félez Carballada, María	Radiodiagnóstico	Vogal
Fouce Calvo, Iago	Radiodiagnóstico	Vogal
Gómez Pérez, Isabel	A. Patolóxica	Vogal
González Maestro, Víctor	Radiodiagnóstico	Vogal
Hoz Fernández, Jaime	A. Patolóxica	Vogal
Lago Cascudo, Rafael	A. Patolóxica	Vogal
Méndez Garrido, Sandra	Radiodiagnóstico	Vogal
Mosquera Martínez, María Teresa	A. Patolóxica	Vogal
Orihuela Palomino, Amelia	Radiodiagnóstico	Vogal
Pellón Augusto, María Luz	Oncoloxía Médica	Vogal
Ruiz Castillo, Aranzazu	Rehabilitación	Vogal
Vázquez Bueno, José Ángel	A. Patolóxica	Vogal
Vives Rodríguez, Eulalia	Cirurxía	Vogal

COMITÉ DE TUMORES DE UROLOXÍA

APELIDOS E NOME	SERVIZO	CARGO
Abeijón Piñeiro, Carla	Uroloxía	Vogal
Afonso Afonso, Francisco Javier	Oncoloxía Médica	Vogal
Agraso Busto, Sara	Oncoloxía Médica	Vogal
Allegue Rodríguez, Lidia	MIR	Vogal
Álvarez Devesa, Lucía	Radiodiagnóstico	Vogal
Amado Cabana, Sara	Radiodiagnóstico	Vogal
Bonelli Martín, Carlos	Uroloxía	Vogal
Brage Gómez, Soledad	Radiodiagnóstico	Vogal
Campo Cerecedo, Fernando	A. Patolóxica	Vogal
Da Cruz Soage, Natalia	Uroloxía	Vogal
Diz Gil, Rita	Uroloxía	Vogal
Félez Carballada, María	Radiodiagnóstico	Vogal
García Lorenzo, Carme	Oncoloxía Médica	Vogal
García Rabuñal, Marta	Medicina Interna	Vogal
Gallego Ojea, José Carlos	Radiodiagnóstico	vogal
Hoz Fernández, Jaime	A. Patolóxica	Vogal
Iglesias Fresco, Laura	Uroloxía	Vogal
Lago Cascudo, Rafael	A. Patolóxica	Vogal
Loachamin Cholca, Wendy Elizabeth	A. Patolóxica	Vogal
Lojo Romero, Javier	Uroloxía	Vogal
López Sandomingo, Laura	Farmacia	Vogal
Martínez Isla, Carmen	Radiodiagnóstico	Vogal
Méndez Garrido, Sandra	Radiodiagnóstico	Vogal
Mosquera Martínez, María Teresa	A. Patolóxica	Vogal
Mosquera Seoane, Teresa	Uroloxía	Vogal
Muñiz Gutierrez, Alberto	Medicina Interna	Vogal
Novo Amado, Alba María	Radiodiagnóstico	Vogal
Orihuela Palomino, Amelia del Rosario	Radiodiagnóstico	Vogal
Pardo Souto, María del Carmen	Radiodiagnóstico	Vogal
Puñal Pereira, Ana	Uroloxía	Vogal
Rodríguez Alonso, Andrés	Uroloxía	Responsable

COMITÉ DE TUMORES DE CABEZA E COLO

APELIDOS E NOME	SERVIZO	CARGO
Afonso Afonso, Francisco Javier	Oncoloxía Médica	Vogal
Agraso Busto, Sara	Oncoloxía Médica	Vogal titular
Allegue Rodríguez, Lidia	MIR	Vogal
Álvarez Calderón-Iglesias, Óscar Miguel	Otorrino	Vogal
Álvarez Devesa, Lucía	Radiodiagnóstico	Vogal
Ayala Méndez, Diana Patricia	Otorrino	Vogal
Babarro Fernández, Rosa	Otorrino	Vogal
Bellido Guerrero, Diego	Endocrino	Vogal
Bello Peón, María José	Radiodiagnóstico	Vogal
Blanco Bellas, María	A. Patolóxica	Vogal
Brage Gómez, María Soledad	Radiodiagnóstico	Vogal
Campo Cerecedo, Fernando	A. Patolóxica	Vogal
Chao Vieites, Jacobo	Otorrino	Responsable
Cotovad Bellas, Laura	Endocrino	Vogal
Del Río Valeiras, María	Otorrino	Vogal
Fernández Alonso, Diego	Radiodiagnóstico	Vogal suplente
Fuertes Carballeira, Andrés	Otorrino	Vogal
Gallego Ojea, José Carlos	Radiodiagnóstico	Vogal
García Lorenzo, Carme	Oncoloxía Médica	Vogal
Gómez Feijoo, Manuel	Cirurxía	Vogal
Gómez Pérez, Isabel	A. Patolóxica	Vogal
Lago Garma, Javier	Endocrino	Vogal
Loachamin Cholca, Wendy Elisabeth	A. Patolóxica	Vogal
López Sánchez, María Cristina	Radiodiagnóstico	Vogal
López Solache, Laura	A. Patolóxica	Vogal
Mato Iglesias, Almudena	Cirurxía	Vogal
Ménendez Riera, María	Otorrino	Vogal
Orihuela Palomino, Amelia del Rosario	Radiodiagnóstico	Vogal
Pablos Buitrón, Eva	Otorrino	Vogal
Pardo Souto, María Carmen	Radiodiagnóstico	Vogal
Pellón Augusto, Marí Luz	Oncoloxía Médica	Vogal
Pena Dubra, Alberto	Endocrino	Vogal
Prieto Tenreiro, Alma	Endocrino	Vogal
Ríos Reboredo, Ángel	Radiodiagnóstico	Vogal
Rodríguez Antuña, Jorge	A. Patolóxica	Vogal
Rodríguez Carral, Paula	Cirurxía	Vogal
Rodríguez Fariña, Eva	Dixestivo	Vogal
Sáez Ponte, Ana	Endocrino	Vogal
Sánchez Bao, Ana	Endocrino	Vogal
Sánchez Cousido, Luis Felipe	Oncoloxía Médica	Vogal
Seoane García María Victoria	Otorrino	Vogal
Suárez Pazos, Natalia	Cirurxía	Vogal
Tejera Pérez, Cristina	Endocrino	Vogal
Valencia Blanco, Beatriz	Otorrino	Vogal
Varela Vázquez, Patricia	Otorrino	Vogal
Veiga Barreiro, Jesús Alberto	A. Patolóxica	Vogal

GRUPO PROA – Programa de Optimización no uso de Antimicrobianos

APELIDOS E NOME	SERVIZO	CARGO
Bardán García, Belén	Farmacia	Vogal
Bouzada Rodríguez, Mercedes	Representante Dirección	Vogal
Castro Orjales, María José	Medicina Intensiva	Vogal
Juíz González, Pedro Miguel	Microbioloxía	Vogal
Martínez González, Andrés Manuel	CS Narón	Vogal
Sánchez Trigo, Sabela	Unidade Enf. Infecciosas	Coordinadora

GRUPO SiNASP (depende del Núcleo de Seguridade do Paciente)

APELIDOS E NOME	ESPECIALIDADE	CARGO
Castro Orjales, María Jose	Unidade Coidados intensivos	Vogal
Corral Fernández-Peñaflor, María Jesús	Atención Primaria CS Caranza	Vogal
Cortina Fernández, Aurora	Laboratorio	Vogal
Díaz Cambre, Helena	Nefroloxía	Vogal
Feal Fonte, Dorinda	Atención Primaria CS Pontedeume	Vogal
Freire Fojo, Ángeles	Subdirección Médica de Prestación Farmacéutica	Vogal
García Rivera, María Gemma	Urxencias	Vogal
González Lorenzo, Juan Manuel	Subdirección de Humanización, Calidade e A. Cidadanía	Presidente
González Losada, Gabriela Alejandra	Map Atención Primaria CS Ortigueira	Vogal
Granero López, Mónica	Farmacia	Vogal
López Díaz-Robles, Silvia	Supervisora Unidade Calidade	Coordinador
López Rodríguez, María José	Supervisora Quirófano	Vogal
Luaces González, José	Área Pediatría	Vogal
Mato Iglesias, Almudena	Cirurgía	Vogal
Mella Pérez, María Carmen	Medicina Interna	Vogal
Millor Sanesteban, Belén	Unidade de Calidade	Secretaría
Oceja Gómez, Pilar	Subdirección Enfermaría	Vogal
Paz Fandiño, Susana	Encargada de quenda	Vogal
Pérez Tenreiro, Marina	Directora de Atención Primaria	Vogal
Soloso Blanco, María Carmen	Urxencias	Vogal
Trueba Moreno, María Antonia	Subdirección médica	
Vilchez Simó, Rocío	Dirección Procesos de Soporte	Vogal



### COMITÉ TÉCNICO SANITARIO DE INVESTIGACIÓN

APELIDOS E NOME	SERVIZO	CARGO
Aneiros Suárez, Carolina	Xinecoloxía	Vogal
Bellido Guerrero, Diego	Endocrinoloxía e Nutrición	Vogal
Echarri Piudo, Ana	Dixestivo	Membro nato
Fraga Sampedro, María Luisa	Supervisora Unidade de Formación Continuada	Membro nato
González Lorenzo, Juan Manuel	Subdirector de Humanización, Calidade e Atención á Cidadanía	Membro nato
González Lorenzo, Portal	MAP - CS O Val	Membro nato
Gutiérrez Couto, Uxía	Bibliotecaria ASF	Membro nato
Lanza Gándara, Mercedes	Servizos Centrais	Secretaria
Lendoiro Fuentes, Marta	Pediatría	Vogal
López Cela, Tamara	Xefatura de estudos da Unidade Docencia Multidisciplinar de Atención Familiar e Comunitaria	Vogal
López de los Reyes, Ramón	Xefatura de estudos da Unidade Docencia e Investigación	Membro nato
López García, Alberto	Técnico administrativo	Invitado
Martínez Bendayan, Isaac	Cardioloxía	Vogal
Meizoso Ameneiro, Ana	Hemodiálise	Vogal
Monteagudo Sánchez, Benigno	Dermatoloxía	Vogal
Olivier Pascual, Nuria	Oftalmoloxía	Vogal
Pérez Fuertes, Aida	Análises Clínicas	Membro nato
Quiles del Río, Javier	Subdirector de Sistemas e Tecnoloxías da Información	Vogal
Rumbo Prieto, José María	Supervisor de cuidados, Investigación e Innovación	Presidente
Valcarce Pardeiro, Nieves	Farmacia Hospitalaria	Vogal
Vilchez Simó, Rocío	Dirección Procesos Soporte	Membro nato

### COMITÉ TÉCNICO SANITARIO DE COIDADOS PALIATIVOS

APELIDOS E NOME	ESPECIALIDADE	CARGO
Armada López, Ana María	Urxencias Hospitalarias	Presidenta
Díaz Vidal, Pablo	Atención Primaria	Vogal
Fernández Fernández, Esther	Atención Primaria	Vogal
García-Heras Martín, Ana María	Representante Dirección	Vogal
González Taboada, Luis	Enfermeiro/a de Coidados Paliativos	Vogal
Guldrís Fuentes, Carlos	Traballo Social	Vogal
López Aneiros, Flor María	Facultativo AP - PAC San Sadurniño	Vogal
Martínez Lago, Nieves	Oncoloxía médica	Vogal
Mosquera Pena, Marcelino	Psicoloxía clínica	Vogal
Pita Fernández, Noelia	Traballo Social	Vogal
Regueira Pan, Eva	Medicina Interna	Vogal
Salazar Laya, Beatriz	Farmacia Hospitalaria	Secretaria

**COMITÉ TÉCNICO SANITARIO DE PLANIFICACIÓN DE CUIDADOS DE ENFERMARÍA**

<b>APELIDOS E NOME</b>	<b>SERVIZO</b>	<b>CARGO</b>
Aneiros Castro, Mónica	Hospital Día PSQ	Vogal
Arriví Campos, Estefanía	Quirófano	Vogal
Jaime Tortolero, Verónica	Atención primaria	Vogal
López Díaz-Robles, Silvia	Supervisora Unidade Calidade	Presidenta
Meizoso Ameneiro, Ana	Hemodiálise	Secretaria
Morales González, Alicia	Quirófano	Vogal
Mosconi Domínguez, Angélica	Formación continuada	Membro nato
Pérez Felpete, Noemí	Hemodiálise	Vogal
Pita Miño, Pedro	Cirurgía	Membro nato
Rumbo Prieto, José María	Supervisor cuidados, Investigación e Innovación	Membro nato
Sánchez Suárez, Yolanda	Enfermeira especialista en enfermaría pediátrica CS pontedeume	Vogal
Talavera Valverde, Miguel Ángel	Psiquiatría	Vogal
Torres Álvarez, Patricia	Atención primaria (C.S. Narón)	Vogal

**COMITÉ TÉCNICO SANITARIO DE TRANSFUSIÓN E HEMODERIVADOS**

<b>APELIDOS E NOME</b>	<b>SERVIZO</b>	<b>CARGO</b>
Adelantado Pérez, María	Representante Axencia Galega de Doazón, órganos e tecidos	Membro nato
Ameneiro Romero, Laura	Traumatoloxía	Secretaria
Cortina Fernández, María Aurora	Análises Clínicas	Vogal
Gómez Torreiro, Eduardo	Transfusión	Vicepresidente
González Taboada, Luis	Director de Atención Hospitalaria	Presidente
Maside Miño, Elena	Pediatría	Vogal
Montero Hernández, Ana María	Farmacia Hospitalaria	Vogal
Nadal Hernán-Gómez, Iluminada	Anestesia e Reanimación	Vogal
Río Martínez, María Belén	Xinecoloxía e Obstetricia	Vogal
Solloso Blanco, María Del Carmen	Urxencias Hospitalarias	Vogal
Vázquez Vigo, Rocío	Medicina Interna	Vogal

### 5.3. Órganos de Representación

#### **XUNTA DE PERSOAL**

<b>APELIDOS E NOME</b>	<b>SINDICATO</b>	<b>CARGO</b>
Caruncho Carreira, Víctor	CCOO	Secretario
Rey Díaz, M <sup>a</sup> Elena	CCOO	Presidenta
<b>DELEGADOS SINDICAIS</b>		
Campo Quiñones, M <sup>a</sup> Angeles	CCOO	Vogal
Fojo Díaz, M <sup>a</sup> Teresa	CCOO	Vogal
Mouteira Vázquez, Mónica	CCOO	Vogal
Vidal Marcote, Eva M <sup>a</sup>	CCOO	Vogal
Varela Vázquez, Juan Manuel	O´MEGA	Vogal
Castro Bouzas, Manuel	CIG	Vogal
Díaz Seoane, Marta M <sup>a</sup>	CIG	Vogal
Martínez Yañez, Alejandra	CIG	Vogal
Piñón Garrote, Aurora	CIG	Vogal
Rodríguez Alvarez, Susana	CIG	Vogal
Suárez Castro, Ana M <sup>a</sup>	CIG	Vogal
Talavera Valverde, Miguel Ángel	CIG	Vogal
Fernández Bouza, Adela	CSI.F	Vogal
Lorenzo Díaz, Natalia	CSI.F	Vogal
Otero Peña, Antonio	CSI.F	Vogal
Santiago González, María Cruz	CSI.F	Vogal
Martín Suárez, Catalina	SATSE	Vogal
Pesado Cartelle, José Ángel	SATSE	Vogal
Blanco Souto, M <sup>a</sup> Cruz	UGT	Vogal
López Curbeira, Yesica	UGT	Vogal
López Pérez, Emilio	UGT	Vogal
Teijeiro Marcos, Cristina	UGT	Vogal
Grela Castro, M <sup>a</sup> Ángeles	USAE	Vogal
Rúa García, M <sup>a</sup> del Sol	USAE	Vogal
Vázquez Marcos, Lidia Victoria	USAE	Vogal

**COMITÉ DE SEGURIDADE E SAÚDE**

<b>APELIDOS E NOME</b>	<b>CATEGORÍA</b>	<b>CARGO</b>
Calderón de Arriba, Ángela	Directora de Recursos Económicos	Vogais Administración
Campos Pardo, Isabel	Directora de Enfermaría	Vogais Administración
Facio Villanueva, Ángel	Xerente da Área Sanitaria de Ferrol	Presidente
González Taboada, Luis	Directora Asistencial	Vogais administración
Martínez Otero, Francisco M.	Director de Recursos Humanos	Vogais Administración
Pérez Giz, Eduardo	Subdirector de Recursos Humanos	Vogais Administración
Quintanilla Gayoso, Rosa	Xefa Servizo Técnico-Xurídico	Secretaria

<b>APELIDOS E NOME</b>	<b>SINDICATO</b>	<b>CARGO</b>
Lorenzo Díaz, Natalia	CSIF	Vogal sindicais
Martin Suárez, Catalina	SATSE	Vogal sindicais
Rodríguez Álvarez, Susana	CIG	Vogal sindicais
Teijeiro Marcos, María Cristina	UGT	Vogal sindicais
Varela Vázquez, Juan	OMEGA	Vogal sindicais
Vázquez Marcos, Lidia	USAE	Vogal sindicais
Vidal Marcote, Eva	CCOO	Vogal sindicais

#### 5.4. Estrutura De Servizos

ÁREA DE XESTIÓN ANALÍTICA		GRUPO NORMALIZADO DE AGREGACIÓN (GNA)		GRUPO FUNCIONAL HOMOXÉNEO (GFH)		TIPO		
ADT	Administración	ADT	Administración	ADT	Administración	EST.		
		CDG	Control de Xestión	CDG	Control de Xestión	EST.		
		GEC	Xestión Económica	GEC	Xestión Económica	EST.		
DIR	Xerencia-Dirección	ATP	Atención ó Paciente	ATP	Atención al Paciente	EST.		
		DEN	Dirección de Enfermaría	DEN	Dirección de Enfermaría	EST.		
		DME	Dirección Médica	DME	Dirección Médica	DME	Dirección Médica	EST.
				CCTF	Comité Clínico de Tumores	CCTF	Comité Clínico de Tumores	FIN.
				OCCF	Outros Comités Clínicos	OCCF	Outros Comités Clínicos	FIN.
				KEYC	UFM ELA Comité CCEE	KEYC	UFM ELA Comité CCEE	FIN.
				XPYC	UFM Postcovid Comité CCEE	XPYC	UFM Postcovid Comité CCEE	FIN.
				XSYC	UFM Solopelviano Comité CCEE	XSYC	UFM Solopelviano Comité CCEE	FIN.
		DGE	Dirección de Xestión	DGES	Dirección de Xestión e SS.GG.	DGES	Dirección de Xestión e SS.GG.	EST.
				PRCO	Prestacións e concertos	PRCO	Prestacións e concertos	INT.
				XMAE	Unidade Xestión Medioamb-CAE	XMAE	Unidade Xestión Medioamb-CAE	INT.
		GER	Xerencia	GER	Xerencia	GER	Xerencia	EST.
				CAL	Unidade de Calidade	CAL	Unidade de Calidade	EST.
				ASJ	Asesoría Xurídica	ASJ	Asesoría Xurídica	INT.
GPR	Gabinete de Prensa			GPR	Gabinete de Prensa	EST.		
TRS	Traballo social	TRSO	Traballador Social	TRSO	Traballador Social	INT.		
MPR	Medic. Preventiva	MPR	Medicina Preventiva	MPR	Medicina Preventiva	EST.		
		PRL	Prevenición Riscos Laborais	PRL	Prevenición Riscos Laborais	EST.		
ADM	Admisión	ADM	Admisión	ADM	Admisión	INT.		
		DCL	Documentación Clínica	DCL	Documentación Clínica	INT.		
				ARHC	Archivo Historias Clínicas	ARHC	Archivo Historias Clínicas	INT.
				DXHC	Dixitalización Hist. Clínica	DXHC	Dixitalización Hist. Clínica	INT.
BLQ	Bloque Cirúrxico	ANR	Anestesiología e Reanimación	ANRC	Anest. e Reanimación (C.Ext)	FIN.		
				ANCP	Anestesiología cons. Preanest.	ANCP	Anestesiología cons. Preanest.	INT.
				ANRH	Anestesiología e Reanimación	ANRH	Anestesiología e Reanimación	FIN.
		EST	Esterilización	ESTA	Esterilización	ESTA	Esterilización	INT.
				E014	U. Enf. Esterilización	E014	U. Enf. Esterilización	INT.
		QUI	Quirófano	QUI	Quirófano	QUI	Quirófano	INT.
				QUIN	Quirófano Naval	QUIN	Quirófano Naval	INT.
				E021	U. Enf. Quirófano	E021	U. Enf. Quirófano	INT.
E221	U. Enf. Quirófano Naval	E221	U. Enf. Quirófano Naval	INT.				

ÁREA DE XESTIÓN ANALÍTICA		GRUPO NORMALIZADO DE AGREGACIÓN (GNA)		GRUPO FUNCIONAL HOMOXÉNEO (GFH)		TIPO
CEX	Consultas Externas	CEX	Consultas Externas	CEX	Consultas Externas	INT.
				E001	U. Enf. Consultas Externas	INT.
				CIP	Cita previa	INT.
				E201	U. Enf. Consultas Externas Naval	INT.
				FIMO	Centro de Vacunación FIMO	INT.
PES	Probas especiais	PES	Cámara Hiperbárica	CHBA	Cámara Hiperbárica	INT.
			Neurofisioloxía Clínica	NFL	Neurofisioloxía Clínica	INT.
				E051	U. E. Electroencefalografía	INT.
MIV	Medicina Intensiva	MIV	Medicina Intensiva	UCIC	UCI (C. Ext.)	FIN.
				UCII	Unidade Coidados Intensivos	INT.
FAR	Farmacia	FAR	Farmacia	FAR	Farmacia	INT.
				E011	U. Enf. Farmacoloxía	INT.
				FARN	Farmacia Naval	INT.
				E211	U. Enf. Farmacia Naval	INT.
				FART	Tratamento farmacoterapéutico	FIN.
				DIFA	Dif. Inventario Farmacia	INT.
HOS	Hospitalización	HEN	Unidades de Enfermaría	E010	U. Enf. Primeira Pranta	INT.
				E012	U. Enf. Maternidad	INT.
				E015	U. Enf. UCI Pediátrica Mixta	INT.
				E016	U. Enf. Neonatoloxía	INT.
				E022	U. Enf. Reanimación	INT.
				E023	U. Enf. UCI 1	INT.
				E024	U. Enf. Segunda Pranta Dereita	INT.
				E025	U. Enf. UCI 2	INT.
				E026	U. Enf. UCI 3	INT.
				E031	U. Enf. Tercera Pranta Dereita	INT.
				E032	U. Enf. Tercera Pranta Esquerda	INT.
				E041	U. Enf. Cuarta Pranta Esquerda	INT.
				E042	U. Enf. Cuarta Pranta Dereita	INT.
				E052	U. Enf. Quinta Pranta Esquerda	INT.
				E053	U. Enf. Quinta Pranta Dereita	INT.
				E062	U. Enf. Sexta Pranta	INT.
				E073	U. Enf. Séptima Pranta	INT.
				EB01	U. Enf. Naval Bajo B	INT.
				EB11	U. Enf. Naval Primeira B	INT.
				EB21	U. Enf. Naval Segunda B	INT.
				EB31	U. Enf. Naval Tercera B	INT.
				EB32	U. Enf. UCI Naval	INT.
				E222	U. Enf. Reanimación de CMA	INT.
EHAD	U. Enf. Hospitalización a domicilio	INT.				
RE01	RE Geriatros Ferrol	INT.				

ÁREA DE XESTIÓN ANALÍTICA		GRUPO NORMALIZADO DE AGREGACIÓN (GNA)		GRUPO FUNCIONAL HOMOXÉNEO (GFH)		TIPO
				RE02	RE Caranza	INT.
				RE03	RE Geriatros Narón	INT.
				RE04	RE Geriatros Laraxe	INT.
				RE05	RE San José Narón	INT.
				RE06	RE Discapacitados Souto Leixa	INT.
				RE07	R.E. Discapacitados Ferrol	INT.
				RE08	RE R.S. Mi Casa Ferrol	INT.
				RE09	RE RS Ntr. Sra. Virtudes Pontedeume	INT.
				RE10	RE RS Díaz de Davila Ortigueira	INT.
				RE11	RE RS CEE Terra de Ferrol	INT.
				RE12	RE RS La Magdalena As Pontes	INT.
				SE01	RE Residencia sua casa	INT.
				SE02	RE Residencia As Fragas	INT.
				SE03	RE Residencia Santo Estebo Perlío	INT.
				SE04	RE Residencia O Casón	INT.
				SE05	RE R.Dis. Adultas Souto de Leixa	INT.
				SE06	RE Residencia de adultos APADER	INT.
				SE07	RE R. Discap. Intel. Grav. Afectadas	INT.
				SE08	RE R. Adultas Discap. Intelectual	INT.
				SE09	RE R. Grave Afe. Coral Seoane	INT.
				SE10	RE R. Grave. Afe. Aspanes	INT.
				SE11	RE Vivenda tutelada APADER	INT.
				SE12	RE Vivenda tutelada La Paz	INT.
				SE13	RE V. tutelada Nª Señora de Chamorro	INT.
				SE14	RE Vivenda comunitaria El Carmen	INT.
				SE17	RE V. Comunitaria Entrelimoeiros	INT.
				SE18	RE Asfedro	INT.
				SE19	RE Piso protex. SM N-Sil 2-4 1ºB	INT.
				SE20	RE Piso protex. SM-N-Sil 2-4 1ºC	INT.
				SE21	RE Piso protex. SM N-Castela 3ºA	INT.
				SE22	RE V. Comunitaria Súa Casa San Sadurniño	INT.
		HDD	Hospital de Día	HDD	Hospital de Día	INT.
				HDPS	Hospital de Día Psiquiatría	INT.
				HDDD	Hospital de Día Diálise	INT.
				HDDM	Hospital de Día Médico	INT.
LAB	Laboratorios	ACL	Análise Clínicos	ACL	Análisis Clínicos	INT.
				LABU	Laboratorio de Urgencias	INT.
		APA	Anatomía Patolóxica	APA	Anatomía Patolóxica	INT.
				E0S2	U.Enf. Anatomía Patolóxica	INT.
		BCS	Banco de Sangre	BCS	Banco de Sangre	INT.

ÁREA DE XESTIÓN ANALÍTICA		GRUPO NORMALIZADO DE AGREGACIÓN (GNA)		GRUPO FUNCIONAL HOMOXÉNEO (GFH)		TIPO
LOG	Loxística	HEL	Hematoloxía Laboratorio	HEML	Laboratorio Hematoloxía	INT.
				E002	U. Enf. Hematoloxía-Banco de Sangre	INT.
		MIC	Microbioloxía	MIC	Microbioloxía	INT.
				E005	U. Enf. Microbioloxía	INT.
		AUD	Audiovisuais	REP	Reprografía - Fotografía	INT.
		CSJ	Conserxería	CSJ	Conserjería	INT.
				CSJ1	Conserxería Novoa	INT.
				CSJ2	Conserxería Naval	INT.
		HOT	Hostalería	ALI	Alimentación	INT.
				LAV	Lavandería e Lencería	INT.
				DIHO	Dif. Inventario Hostelería	INT.
				CAFE	Cafetería	INT.
		INF	Informática	INF	Informática	INT.
		MAN	Mantemento	MANG	Mantenimiento	INT.
				DIMA	Dif. Inventario Mantenimiento	INT.
		LOG	Loxística	SGE	Servizos Xerais	INT.
				LIMN	Limpieza Naval	INT.
		PER	Persoal	PER	Personal	INT.
				JPS	Junta de Personal	INT.
		SEG	Seguridade	CTF	Central Telefónica	INT.
SUM	Suministros	SUM	Compras – Almacén	INT.		
		DISU	Dif. Inventario Suministros	INT.		
RAD	Radiodiagnóstico por imaxen e Terapia con Radiacións	RAD	Radiodiagnóstico	RAD	Radioloxía Xeral	INT.
				RADA	Radioloxía Ambulatorio	INT.
				RADN	Radioloxía Novoa	INT.
				RAXN	Radioloxía Naval	INT.
				E003	U. Enf. Radioloxía	INT.
				E203	U. Enf. Radioloxía Naval	INT.
GAR	Gardas Especialistas	GAR	Gardas Especialistas	GANR	Anestesia e Rea. (Urxencias)	INT.
				GCAR	Gardas Cardioloxía	INT.
				GCHB	Cámara Hiperbárica (Urxencias)	INT.
				GCGD	Cirugía General (Urxencias)	INT.
				GDIG	Digestivo (Urxencias)	INT.
				GGIN	Xinecoloxía (Urxencias)	INT.
				GHEM	Hematoloxía (Urxencias)	INT.
				GMIR	Medicina Interna (Guardias)	INT.
				GNEF	Nefroloxía (Guardias)	INT.
				GOBS	Obstetricia (Urxencias)	INT.
				GOFT	Oftalmoloxía (Urxencias)	INT.
				GORL	Otorrino (Urxencias)	INT.
				GPED	Pediatría (Urxencias)	INT.
				GPSQ	Psiquiatría (Urxencias)	INT.
				GTRA	Traumatoloxía (Urxencias)	INT.
				GUCI	U.C.I. (Urxencias)	INT.
				GURO	Uroloxía (Urxencias)	INT.



ÁREA DE XESTIÓN ANALÍTICA		GRUPO NORMALIZADO DE AGREGACIÓN (GNA)		GRUPO FUNCIONAL HOMOXÉNEO (GFH)		TIPO		
MED	Medicina	ALC	Alergoloxía	ALEC	Alergoloxía (C.Eext.)	FIN.		
			CAR	Cardioloxía	CARH	Cardioloxía Hospitalización	FIN.	
				CARI	U. Coidados Intermedios Cardio	FIN.		
				CARC	Cardioloxía (C. Externa)	FIN.		
				E061	U. Enf. Ecocardiografía	INT.		
				CARP	Probos Cardioloxía	INT.		
				DER	Dermatoloxía	DERC	Dermatoloxía (C. Externa)	FIN.
						DERH	Dermatoloxía	FIN.
		DIG	Dixestivo	DIGH	Dixestivo Hospitalización	FIN.		
				DIGC	Dixestivo (C. Externa)	FIN.		
				ENDD	Endoscopias Dixestivo	INT.		
				E071	U. Enf. Endoscopia Digestiva	INT.		
				EICI	Enfermidade inflamatoria intestinal consultas	FIN.		
				ENDN	Endoscopias Dixestivo Naval	INT.		
				E271	U. Enf. Endoscopias Dig. Naval	INT.		
		END	Endocrinoloxía	ENDH	Endocrinoloxía Hospitalización	FIN.		
				ENNC	Endocrinoloxía Naval Consultas	FIN.		
				MOET	Monitorización END Telea	INT.		
				XEEC	UFM ELA END CCEE	FIN.		
		ESC	Equipo de Segui. Compartido	ESCH	Eq. Segui. Covid19 Ferrol	FIN.		
		HAD	Hospitalización a Domicilio	HADO	Hospitalización a Domicilio	FIN.		
		HEM	Hematoloxía Clínica	HEMC	Hematoloxía (C. Externa)	FIN.		
				HEMH	Hematoloxía Hospitalización	FIN.		
		MIR	Medicina Interna	CROH	Crónicos Hospitalización	FIN.		
				CROC	Crónicos (C. Ext.)	FIN.		
				SISC	Enfermidades Sistémicas CEX	FIN.		
				SISH	Enfermidades Sistémicas HOS	FIN.		
				MIRH	Medicina Interna Hospitalización	FIN.		
				MIRC	Medicina Interna (C. Ext.)	FIN.		
				UCEH	Unidade de Corta Estancia	FIN.		
				UCPH	Unidade de Coidados Paliativos	FIN.		
				UCPC	Unidade de Coidados Paliativos CEX	FIN.		
				UTB	Unidade de Tuberculosis	FIN.		
				UEIN	Unidade de Enfermidades Infeciosas	FIN.		
				UEIC	Unidade de Enfermidades Infec. CEX	FIN.		
				NEF	Nefroloxía	NEFC	Nefroloxía (C. Externas)	FIN.
						NEFH	Nefroloxía Hospitalización	FIN.
						NEFD	Nefroloxía Diálisis	FIN.

ÁREA DE GESTIÓN ANALÍTICA		GRUPO NORMALIZADO DE AGREGACIÓN (GNA)		GRUPO FUNCIONAL HOMOXÉNEO (GFH)		TIPO		
	NML	Neumología	NMLC	Neumología (C. Externas)	FIN.			
			NMLH	Neumología Hospitalización	FIN.			
			E072	U. Enf. Endoscopia Respiratoria	INT.			
			ENDR	Endoscopias Respiratorias	INT.			
			XPBC	UFM Postcovid NML CCEE	INT.			
			UMPC	Unidad Multidisciplinar Post-COVID	FIN.			
			NRL	Neurología	NRLC	Neurología (C. Externas)	FIN.	
					NRLH	Neurología Hospitalización	FIN.	
					UTRC	Unidade de Trastornos Cognitivos	FIN.	
					XENC	UFM ELA NRL CCEE	FIN.	
	ONC	Oncología Médica	ONCH	Oncología Hospitalización	FIN.			
			ONCC	Oncología (C. Externas)	FIN.			
			UARC	Unidade de alto riesgo cáncer	FIN.			
	REH	Rehabilitación	REHC	Rehabilitación (C. Ext.)	FIN.			
			REHI	Rehabilitación Infantil	FIN.			
			REHN	Rehabilitación Naval	FIN.			
			E0S1	U. Enf. Rehabilitación	INT.			
			E2S1	U. Enf. Rehabilitación Naval	INT.			
			XEHC	UFM ELA REH CCEE	INT.			
			XSHC	UFM Solopelviano REH CCEE	INT.			
REU			Reumatología	REUC	Reumatología (C. Ext.)	FIN.		
		REUH	Reumatología Hospitalización	FIN.				
UFM	Unidade Funcional Multidisciplinar	USPF	Unidade solo pélvico femenino	FIN.				
QUI	Cirugía	CGD	Cirugía Xeral e Dixestiva	CGDC	Cirugía General (C. Ext.)	FIN.		
				CGDH	Cirugía General Hospitalización	FIN.		
				CGDM	Cirugía Mayor Amb. Cirug.-Dig.	FIN.		
				CGVC	Cirugía Vasculuar (C. Ext.)	FIN.		
				CGVH	Cirugía Vasculuar Hospitalización	FIN.		
				OSTC	Consulta de Ostomía	FIN.		
				XSCC	UFM Solopelviano CGD CCEE	FIN.		
				GIN	Xinecología	COF	Centro de Orientación Familiar	FIN.
						GINC	Ginecología (C. Ext.)	FIN.
						GINH	Ginecología Hospitalización	FIN.
				XSGC	UFM Solopelviano GIN CCEE	FIN.		
		OFT	Oftalmología	OFTC	Oftalmología (C. Ext.)	FIN.		
				OFTH	Oftalmología Hospitalización	FIN.		
				OFTT	Tratamientos intravítreos OFT	FIN.		
		ORL	Otorrinolaringología	ORLC	Otorrinolaringología (C. Ext.)	FIN.		
				ORLH	Otorrinolaringología Hospitalización	FIN.		
				ORNC	Otorrinolaringología Naval (CEX)	FIN.		

ÁREA DE XESTIÓN ANALÍTICA		GRUPO NORMALIZADO DE AGREGACIÓN (GNA)		GRUPO FUNCIONAL HOMOXÉNEO (GFH)		TIPO
		TRA	Traumatoloxía	TRAC	Traumatoloxía (C. Ext.)	FIN.
				TRAH	Traumatoloxía Hospitalización	FIN.
		URO	Uroloxía	UROC	Uroloxía (C. Ext.)	FIN.
				UROH	Uroloxía Hospitalización	FIN.
				XSUC	UFM Solopelviano URO CCEE	FIN.
		UTR	Unidade Trasprantes	UEX	Unidade de Extracción	FIN.
OBS	Obstetricia	OBS	Obstetricia	OBSC	Obstetricia (C. Ext.)	FIN.
				OBSH	Obstetricia Hospitalización	FIN.
PED	Pediatría	PED	Pediatría	PEDC	Pediatría (C. Ext.)	FIN.
				PEDH	Pediatría Hospitalización	FIN.
				NEOH	Neonatos Hospitalización	FIN.
PSQ	Psiquiatría	PSQ	Psiquiatría	PSQC	Psiquiatría (C. Ext.)	FIN.
				PSCC	Continuidade de Coidados de PSQ	FIN.
				PSQD	Hospital de Día de Psiquiatría	FIN.
				PSQH	Psiquiatría Hospitalización	FIN.
				CRPL	Rehab. Psicosocial e Laboral	
				SME1	U. Salud Mental Fontenla Maristany	FIN.
				SME3	Unidade Salud Mental 3	FIN.
				SME2	Unidade Salud Mental Caranza	FIN.
				UCAX	Unidade Condutas aditivas	FIN.
				SME4	USM Infanto-Xuvenil	FIN.
				XEQC	UFM ELA PSQ CCEE	FIN.
URG	Urxencias	URG	Urxencias	E013	U.E. Urxencias	INT.
				URG	Urxencias	FIN.
PRI	Atención Primaria	PRI	Atención Primaria	PRI	Primaria (*)	FIN.
CAJ	Centros Alleos	CAJ	Centros Alleos	CAJ	Centros Ajenos	FIN.
				AMB	Ambulantes	FIN.
				CTG	Centros de Transfusión Galicia	FIN.
				CPDL	Clínica Podológica	FIN.
				INSM	Inspección Médica	FIN.
				URCM	Unidade Reconocimiento Clínica Militar	FIN.
				UVIM	UVI Móvil	FIN.
DEI	Docencia- Investigación	DEI	Docencia e investigación	DEI	Docencia e Investigación	FIN.
				BIB	Biblioteca	FIN.
				UFO	Unidade de Formación	FIN.

(\*) Non activo. En desenvolvemento noutra Estrutura

06

## ACTIVIDADE GLOBAL E POR CENTROS EN ATENCIÓN PRIMARIA

### ATENCIÓN PRIMARIA

#### RECURSOS FÍSICOS

##### CENTROS, CONSULTORIOS E UNIDADES DE APOIO

SAP	CENTROS DE SAÚDE	UNIDADES FUNCIONAIS	QUENDA
<b>SAP AS PONTES DE GARCÍA RODRÍGUEZ</b>	Centro de Saúde das Pontes de García Rodríguez	Farmacia	Mañá / tarde
		Fisioterapia	
		Odontoloxía	
		Psicoprofilaxe-Obstétrica	
<b>SAP CARANZA</b>	Centro de Saúde de Caranza	Farmacia	Mañá / tarde
		Odontoloxía	
		Saúde Mental	
		Unidade de Traballo Social	
<b>SAP CEDEIRA</b>	Centro de Saúde de Cedeira	Farmacia	Mañá
<b>SAP FENE</b>	Centro de Saúde de Ares	Psicoprofilaxe-Obstétrica	Mañá
		Centro de Saúde da Capela	Psicoprofilaxe-Obstétrica
	Centro de Saúde de Fene	Farmacia	Mañá / tarde
		Fisioterapia	
		Odontoloxía	
		Psicoprofilaxe-Obstétrica	
	Centro de Saúde de Mugarbos	Unidade de Traballo Social	Mañá
		Centro de Saúde de Maniños	

SAP	CENTROS DE SAÚDE	UNIDADES FUNCIONAIS	QUENDA
SAP FONTENLA M.-A	Centro de Saúde de Fontenla Maristany	Farmacia Odontoloxía Psicoprofilaxe-Obstétrica Saúde Mental Unidade de Traballo Social	Mañá / tarde
SAP FONTENLA M.-B	Centro de Saúde de Fontenla Maristany		Mañá / tarde
	Consultorio Manuel Comellas		Mañá
SAP NARÓN	Centro de Saúde de Narón	Farmacia Fisioterapia Odontoloxía Psicoprofilaxe-Obstétrica Unidade de Traballo Social	Mañá / tarde
	Centro de Saúde de Neda	Psicoprofilaxe-Obstétrica	Mañá
	Centro de Saúde de Valdoviño	Psicoprofilaxe-Obstétrica	Mañá
	Consultorio do Val		Mañá
	Consultorio de Pedroso		Mañá
SAP ORTIGUEIRA	Centro de Saúde de Cariño	Farmacia Psicoprofilaxe-Obstétrica	Mañá
	Centro de Saúde de Mañón		Mañá
	Centro de Saúde de Ortigueira	Farmacia Fisioterapia Odontoloxía Psicoprofilaxe-Obstétrica	Mañá
	Consultorio de Mera		Mañá
	Consultorio de Espasante		Mañá
SAP PONTEDEUME	Centro de Saúde de Cabanas	Psicoprofilaxe-Obstétrica	Mañá
	Centro de Saúde de Monfero		Mañá
	Centro de Saúde de Pontedeume	Farmacia Fisioterapia Odontoloxía Psicoprofilaxe-Obstétrica Unidade de Traballo Social	Mañá / tarde
SAP SAN SADURNIÑO	Centro de Saúde de Cerdido		Mañá
	Centro de Saúde de Moeche		Mañá
	Centro de Saúde de San Sadurniño	Farmacia Psicoprofilaxe-Obstétrica	Mañá
	Centro de Saúde das Somozas		Mañá
SAP SERANTES	Centro de Saúde de Serantes	Farmacia Unidade de Traballo Social	Mañá

**CENTROS OU CONCELLOS AOS QUE PRESTA ASISTENCIA EN ODONTOLOXÍA**

<b>C.S. Fontenla M. (Ferrol)</b>	C.S. Fontenla Maristany (Ferrol) e Valdoviño
<b>C.S. Caranza (Ferrol)</b>	C.S. Caranza, Cedeira, Serantes
<b>C.S. de Fene</b>	C.S. Ares, A Capela, Fene e Mugardos
<b>C.S. de Narón</b>	C.S. Cerdido, Narón, Neda, Moeche, San Sadurniño e As Somozas
<b>C.S. de Ortigueira</b>	C.S. Cariño, Mañón e Ortigueira
<b>C.S. das Pontes de García Rodríguez</b>	C.S. As Pontes
<b>C.S. de Pontedeume</b>	C.S. Cabanas, Monfero e Pontedeume

**TIS EN ODONTOLOXÍA**

	<b>TIS &gt; 14 anos:</b>	<b>TIS &lt;= 14 anos:</b>	<b>TIS totais:</b>
<b>C.S. Fontenla M. (Ferrol)</b>	45.418	5.037	50.455
<b>C.S. Caranza (Ferrol)</b>	19.572	1.936	21.508
<b>C.S. de Fene</b>	21.629	2.169	23.798
<b>C.S. de Narón</b>	40.692	5.167	45.859
<b>C.S. de Ortigueira</b>	9.117	664	9.781
<b>C.S. das Pontes de García Rodríguez</b>	8.866	1.050	9.916
<b>C.S. de Pontedeume</b>	10.584	1.115	11.699
	<b>155.878</b>	<b>17.138</b>	<b>173.016</b>

**RECURSOS HUMANOS**

ATS/DUE:	131
Aux. administrativos:	13
Celadores:	11
Coordinadora docencia:	1
Dietista:	7
Enfermeira especialista:	30
F. E. Atención Primaria:	20
Farmacéuticos:	7
Fisioterapeutas:	15
Hixienistas dentais:	9
Matronas:	15
Médicos:	117
MIR:	0
Odontólogos:	9
Pediatras:	27
PSX:	78
Técnicos coidados aux. enfermaría (TCAE):	12
Trab. sociais:	9

EOXI FERROL. Actividade centros de saúde

ACTIVIDADE ASISTENCIAL

1. Tarxetas sanitarias por idade

Grupo de Idade	Decembro 2023	Decembro 2022	Variación Decembro	% variac.
00-14	17.138	17.545	-407	-2,32
15-64	106.114	106.848	-734	-0,69
>=65	49.764	49.274	490	0,99
<b>Total</b>	<b>173.016</b>	<b>173.667</b>	<b>-651</b>	<b>-0,37</b>

2. Médico de familia

2.1. Actos médicos

	Total 2023	Total 2022	Variación acum.	
			Variación ano	% variac.
Actividade comunitaria/grupal	24	24	0	0,00
Actividade grupo prenatal (preparación o parto)	0	0	0	0,00
Cirurxía menor	1.139	841	298	35,43
Citoxía	50	44	6	13,64
Conciliación da medicación do paciente polimedicado	2	12	-10	-83,33
Consulta de referente de paliativos	1	2	-1	-50,00
Consulta de sospeita de COVID-19 de fóra de Galicia	0	37	-37	-100,00
COVID19 - test de antíxenos SARS-COV-2 + CITA MAP	0	0	0	0,00
<b>Demanda</b>	<b>736.143</b>	<b>861.975</b>	<b>-125.832</b>	<b>-14,60</b>
Docencia titores	48	34	14	41,18
E-C Medicamentos AP - AP	7	1	6	600,00
Ecografía	473	548	-75	-13,69
Electrocardiograma (ECG)	0	0	0	0,00
Fotodermatoscopia	284	127	157	123,62
Monitorización de presión arterial	102	203	-101	-49,75
Prescripción farmacéutica protocolo XED (CAAP)	9	0	9	0,00
Primeira consulta da embarazada	0	0	0	0,00
Primeira de asistencia compartida	4	11	-7	-63,64
Programa da muller	4	1	3	300,00
Programa de crónicos	43	31	12	38,71
Programa do neno san	0	0	0	0,00
Programa do tabaco	92	82	10	12,20
Programa intensificación atención primaria	452	0	452	0,00
Programada	128.952	63.381	65.571	103,46
Realización de espirometría	3	4	-1	-25,00
Renovación de prescripción farmacéutica	141.057	138.238	2.819	2,04
Retinografía	231	68	163	239,71



Revisión de TELEA	3	5	-2	-40,00
Revisión do paciente polimedicado	48	19	29	152,63
Screening de cancro colorrectal	1.298	983	315	32,04
Seguimento de anticoagulación	2.746	3.285	-539	-16,41
Seguimento de asistencia compartida	5	3	2	66,67
Seguimento do paciente polimedicado	15	19	-4	-21,05
Solicitud de asistencia compartida	2	0	2	0,00
Toma de mostrás	0	0	0	0,00
Triaxe en atención primaria	3	590	-587	-99,49
Vacinas	0	0	0	0,00
Valoración de espirometría	236	733	-497	-67,80
Valoración de historia clínica	47.345	27.558	19.787	71,80
Valoración de retinografía	1.142	3.353	-2.211	-65,94
Vixilancia epidemiolóxica RSS	0	5.880	-5.880	-100,00
Xestión en atención primaria	121	117	4	3,42
<b>Total</b>	<b>1.062.084</b>	<b>1.108.209</b>	<b>-46.125</b>	<b>-4,16</b>

## 2.2. Actos médicos, segundo modo de atención

	Total 2023	Total 2022	Variación acum.	
			Variación ano	% variac.
Ausente	50.013	37.234	12.779	34,32
Comunidade	0	0	0	0,00
Descoñecido	1	0	1	0,00
Presencial en centro	582.846	521.481	61.365	11,77
Presencial en domicilio	6.352	6.147	205	3,33
Residencia S.S.	64	42	22	52,38
Teléfono	422.807	543.305	-120.498	-22,18
Vía pública	0	0	0	0,00
Videoconferencia	1	0	1	0,00
<b>Total</b>	<b>1.062.084</b>	<b>1.108.209</b>	<b>-46.125</b>	<b>-4,16</b>

## 2.3. Citas reasignadas doutros profesionais

	Total 2023	Total 2022	Variación acum.	
			Variación ano	% variac.
Citas reasignadas	53.518	72.435	-18.917	-26,12

## 2.4. Continuidade asistencial

### 2.4.1. Teleconsultas

	Total 2023	Total 2022	Variación acum.	
			Variación ano	% variac.
Alergoloxía	158	151	7	4,64
Anestesioloxía e Reanimación	179	134	45	33,58
Cardioloxía	4.042	4.048	-6	-0,15
Cirurgía Xeral e Dixestiva	137	120	17	14,17
Dermatoloxía	11.362	6.061	5.301	87,46
Dixestivo	4.314	4.580	-266	-5,81
Endocrinoloxía	4.360	4.120	240	5,83
Farmacia	7	0	7	0,00
Hospitalización a domicilio	78	72	6	8,33
Medicina interna	1.348	1.208	140	11,59
Medicina preventiva	111	101	10	9,90
Nefroloxía	628	730	-102	-13,97
Neumoloxía	1.076	424	652	153,77
Neuroloxía	822	862	-40	-4,64
Obstetricia	26	36	-10	-27,78
Oftalmoloxía	6.305	4.717	1.588	33,67
Pediatría	318	279	39	13,98
Psiquiatría	1.027	1.020	7	0,69
Radiodiagnóstico	181	289	-108	-37,37
Reumatoloxía	1.862	797	1.065	133,63
Traumatoloxía	145	20	125	625,00
Unidade multidisciplinar	7	0	7	0,00
Xinecoloxía	360	366	-6	-1,64
<b>Total</b>	<b>38.853</b>	<b>30.135</b>	<b>8.718</b>	<b>28,93</b>

## 2.5. Derivacións a Atención Especializada

	Total 2023	Total 2022	Variación acum.	
			Variación ano	% variac.
ALG	2.077	1.956	121	6,19
ANR	1.136	1.102	34	3,09
CAR	3	12	-9	-75,00
CGD	5.380	5.443	-63	-1,16
DER	387	6.284	-5.897	-93,84
DIG	344	276	68	24,64
DME	4	1	3	300,00
END	14	725	-711	-98,07
GIN	5.138	5.656	-518	-9,16
HEM	872	978	-106	-10,84
MIR	1.241	1.218	23	1,89
MPR	16	6	10	166,67
NEF	4	1	3	300,00
NFL	1.588	1.615	-27	-1,67
NML	1.050	931	119	12,78
NRL	2.703	2.818	-115	-4,08
OBS	961	951	10	1,05
OFT	5.629	6.145	-516	-8,40
ONC	220	244	-24	-9,84
ORL	5.495	5.508	-13	-0,24
PED	1.427	1.310	117	8,93
PSQ	3.753	5.064	-1.311	-25,89
RAD	55.750	51.747	4.003	7,74
REH	4.601	5.217	-616	-11,81
REU	1.702	3.112	-1.410	-45,31
TRA	11.720	10.661	1.059	9,93
URO	2.799	3.096	-297	-9,59
<b>Total</b>	<b>116.014</b>	<b>122.077</b>	<b>-6.063</b>	<b>-4,97</b>

### 3. Enfermería

#### 3.1. Actos de enfermería

	Total 2023	Total 2022	Variación acum.	
			Variación ano	% variac.
Actividade comunitaria/grupal	15	15	0	0,00
Administración de metotrexato	0	0	0	0,00
Cirurgía menor	141	90	51	56,67
Citoxoloxía	12	35	-23	-65,71
Conciliación da medicación do paciente polimedicado	0	0	0	0,00
Consulta de referente de paliativos	0	1	-1	-100,00
Control de glicemia	0	0	0	0,00
COVID19 - estudo seroprevalencia SARS-CoV-2	7	44	-37	-84,09
COVID19 - estudo nacional de epidemioloxía SARS-CoV-2	0	0	0	0,00
COVID19 - test de antíxenos SARS-COV-2 + CITA MAP	6.035	26.264	-20.229	-77,02
<b>Demanda</b>	<b>121.634</b>	<b>150.863</b>	<b>-29.229</b>	<b>-19,37</b>
Docencia titores	202	154	48	31,17
DOPPLER	236	142	94	66,20
Dose reforzo 2 vacina SARS-COV-2	7.075	48.417	-41.342	-85,39
Dose reforzo vacina SARS-COV-2	57.195	40.146	17.049	42,47
E-C Medicamentos AP - AP	25	13	12	92,31
Educación para a saúde	0	165	-165	-100,00
Electrocardiograma (ECG)	28.356	23.423	4.933	21,06
Fiinalizado TELEA COVID-19	1	87	-86	-98,85
Monitorización de presión arterial	2.403	1.824	579	31,74
Monitorización remota de dispositivo cardiaco implantado	3	1	2	200,00
Prevenção e seguimento do pe diabético	0	84	-84	-100,00
Primeira de asistencia compartida	0	3	-3	-100,00
Primeira dose vacina SARS-COV-2	109	5.750	-5.641	-98,10
Programa da muller	0	1	-1	-100,00
Programa de crónicos	451	3.954	-3.503	-88,59
Programa do neno san	15.911	17.176	-1.265	-7,36
Programa do tabaco	112	60	52	86,67
Programa intensificación atención primaria	1.335	0	1.335	0,00
Programa vacunación gripe	266	180	86	47,78
<b>Programada</b>	<b>191.935</b>	<b>153.704</b>	<b>38.231</b>	<b>24,87</b>
Realización de espirometría	2.970	2.587	383	14,80
Retinografía	12.497	8.924	3.573	40,04
Revisión de TELEA	40	1	39	3.900,00
Revisión do paciente polimedicado	40	53	-13	-24,53
Screening de cancro colorrectal	1.309	999	310	31,03
Seguimento de anticoagulación	37.027	46.976	-9.949	-21,18

Seguimento de asistencia compartida	0	1	-1	-100,00
Seguimento do paciente polimedicado	0	2	-2	-100,00
Segunda dose vacina SARS-CoV-2	71	8.082	-8.011	-99,12
Sobrecarga	13	1	12	1.200,00
Toma de mostras	167.227	152.825	14.402	9,42
Triaxe en atención primaria	7	356	-349	-98,03
Vacunación gripe	11.500	18.690	-7.190	-38,47
Vacunación SARS-COV-2	0	0	0	0,00
Vacunación VRS	2	0	2	0,00
Vacinas	11.509	9.567	1.942	20,30
Valoración de historia clínica	14.546	7.413	7.133	96,22
Vixilancia epidemiolóxica RSS	9	2.030	-2.021	-99,56
Xestión en atención primaria	444	268	176	65,67
<b>Total</b>	<b>692.670</b>	<b>731.371</b>	<b>-38.701</b>	<b>-5,29</b>

Nota: As retinografías nos centros de saúde de Narón e Fene inclúen rexistros do mesmo paciente en dúas axendas

### 3.2. Actos de enfermaría, segundo modo de atención

	Total 2023	Total 2022	Variación acum.	
			Variación ano	% variac.
Ausente	15.382	9.899	5.483	55,39
Comunidade	2	0	2	0,00
Presencial en centro	606.406	644.344	-37.938	-5,89
Presencial en domicilio	34.540	35.386	-846	-2,39
Residencia S.S.	389	332	57	17,17
Teléfono	35.951	41.410	-5.459	-13,18
Via pública	0	0	0	0,00
Videoconferencia	0	0	0	0,00
<b>Total</b>	<b>692.670</b>	<b>731.371</b>	<b>-38.701</b>	<b>-5,29</b>

### 3.3. Citas reasignadas doutros profesionais

	Total 2023	Total 2022	Variación acum.	
			Variación ano	% variac.
Citas reasignadas	14.524	14.787	-263	-1,78

### 3.4. Citas Conecta 72

	Total 2023	Total 2022	Variación acum.	
			Variación ano	% variac.
Conecta 72	13.763	13.420	343	2,56

### 3.5. Actos matronas

	Total 2023	Total 2022	Variación acum.	
			Variación ano	% variac.
Abordaxe de disfuncións de solo pelviano	93	516	-423	-81,98
Actividade grupo prenatal (preparación o parto)	2.797	3.102	-305	-9,83
Actividade grupo-comunitaria (actividade grupal)	1	46	-45	-97,83
Actividade grupo-comunitaria menopausia	508	76	432	568,42
Actividade grupo-comunitaria postnatal	508	85	423	497,65
Actividade grupo-comunitaria sexualidade	11	0	11	0,00
Actividade grupo-comunitaria solo pelviano	574	67	507	756,72
Citloxía	1.206	3.016	-1.810	-60,01
Demanda	19.126	18.769	357	1,90
Docencia titores	14	4	10	250,00
Electrocardiograma (ECG)	52	130	-78	-60,00
Primeira consulta da embarazada	987	1.190	-203	-17,06
Programa da muller	0	1.535	-1.535	-100,00
Programada	19.396	16.206	3.190	19,68
Screening de cancro de cérvix	2.909	321	2.588	806,23
Screening de cancro de cérvix tras VPH positivo	59	8	51	637,50
Vacunación gripe	67	130	-63	-48,46
Valoración de historia clínica	1.647	1.418	229	16,15
Xestión en atención primaria	0	3	-3	-100,00
<b>Total</b>	<b>49.955</b>	<b>46.622</b>	<b>3.333</b>	<b>7,15</b>

### 3.6. Actos matrona, segundo modo de atención

	Total 2023	Total 2022	Variación acum.	
			Variación ano	% variac.
Ausente	1.672	1.427	245	17,17
Presencial en centro	33.834	31.132	2.702	8,68
Presencial en domicilio	4	21	-17	-80,95
Teléfono	14.445	14.042	403	2,87
<b>Total</b>	<b>49.955</b>	<b>46.622</b>	<b>3.333</b>	<b>7,15</b>

#### 4. Pediatría

##### 4.1. Actos pediatría

	Total 2023	Total 2022	Variación acum.	
			Variación ano	% variac.
Actividade comunitaria/grupal	4	9	-5	-55,56
Cirurxía menor	209	223	-14	-6,28
Consulta de sospeita de COVID-19 de fóra de Galicia	0	8	-8	-100,00
Demanda	84.363	107.420	-23.057	-21,46
Docencia titores	41	0	41	0,00
E-C medicamentos AP-AP	1	0	1	0,00
Ecografía	1	0	1	0,00
Fotodermatoscopia	0	0	0	0,00
Primeira consulta do neno	0	0	0	0,00
Programa do neno san	15.306	15.923	-617	-3,87
Programada	9.548	3.918	5.630	143,70
Realización de espirometría	0	0	0	0,00
Renovación de prescripción farmacéutica	5.041	2.114	2.927	138,46
Revisión de TELEA	209	0	209	0,00
Triaxe en atención primaria	0	125	-125	-100,00
Vacinas	0	0	0	0,00
Valoración de espirometría	0	4	-4	-100,00
Valoración de historia clínica	5.876	2.772	3.104	111,98
Xestión en atención primaria	13	2	11	550,00
<b>Total</b>	<b>120.612</b>	<b>132.518</b>	<b>-11.906</b>	<b>-8,98</b>

##### 4.2. Actos pediatría, segundo modo de atención

	Total 2023	Total 2022	Variación acum.	
			Variación ano	% variac.
Ausente	6.161	2.778	3.383	121,78
Presencial en centro	81.864	77.988	3.876	4,97
Presencial en domicilio	18	6	12	200,00
Teléfono	32.569	51.746	-19.177	-37,06
Vía pública	0	0	0	0,00
<b>Total</b>	<b>120.612</b>	<b>132.518</b>	<b>-11.906</b>	<b>-8,98</b>

## 5. Odontoloxía

### 5.1. Actos odontoloxía

	Total 2023	Total 2022	Variación acum.	
			Variación ano	% variac.
Actividade comunitaria/grupal	3	35	-32	-91,43
Cirurgía menor	0	3.488	-3.488	-100,00
Demanda	16.925	22.106	-5.181	-23,44
Obturación	740	764	-24	-3,14
Primeira consulta da embarazada	289	91	198	217,58
Primeira consulta do neno	1.274	756	518	68,52
Programada	10.438	6.841	3.597	52,58
Revisión da embarazada	407	404	3	0,74
Revisión do neno	4.695	4.178	517	12,37
Selado	6	178	-172	-96,63
Tartrectomía	5	175	-170	-97,14
Valoración de historia clínica	422	60	362	603,33
<b>Total</b>	<b>35.204</b>	<b>39.076</b>	<b>-3.872</b>	<b>-9,91</b>

### 5.2. Actos odontoloxía, segundo modo de atención

	Total 2023	Total 2022	Variación acum.	
			Variación ano	% variac.
Ausente	431	60	371	618,33
Presencial en centro	30.168	30.995	-827	-2,67
Teléfono	4.605	8.021	-3.416	-42,59
<b>Total</b>	<b>35.204</b>	<b>39.076</b>	<b>-3.872</b>	<b>-9,91</b>

## 6. Hixiene bucodental

### 6.1. Actos hixiene bucodental

	Total 2023	Total 2022	Variación acum.	
			Variación ano	% variac.
Actividade comunitaria/grupal	5	52	-47	-90,38
Demanda	10.693	1.040	9.653	928,17
Educación en saúde bucodental	0	291	-291	-100,00
Obturación	458	69	389	563,77
Primeira consulta da embarazada	241	14	227	1.621,43
Primeira consulta do neno	1.045	46	999	2.171,74
Programada	2.847	168	2.679	1.594,64
Revisión da embarazada	11	8	3	37,50
Revisión do neno	60	19	41	215,79
Selado	1.584	1.743	-159	-9,12
Tartrectomía	920	982	-62	-6,31
Valoración de historia clínica	93	49	44	89,80
<b>Total</b>	<b>17.957</b>	<b>4.481</b>	<b>13.476</b>	<b>300,74</b>



## 6.2. Actos hixiene bucodental, segundo modo de atención

	Total 2023	Total 2022	Variación acum.	
			Variación ano	% variac.
Ausente	93	49	44	89,80
Presencial en centro	17178	4201	12.977	308,90
Teléfono	686	231	455	196,97
<b>Total</b>	<b>17.957</b>	<b>4.481</b>	<b>13.476</b>	<b>300,74</b>

## 7. Farmacia

### 7.1. Actos farmacia

	Total 2023	Total 2022	Variación acum.	
			Variación ano	% variac.
Actividade comunitaria/grupal	1	1	0	0,00
Atención farmacéutica centro sociosanitario	24	63	-39	-61,90
Conciliación da medicación do paciente polimedicado	197	151	46	30,46
Demanda	6.122	29.161	-23.039	-79,01
Dispensación tratamento uso hospitalario	8	26	-18	-69,23
E-C Medicamento AP-AP	71	16	55	343,75
Homologación de receitas	36.798	15.542	21.256	136,76
Programa da muller	0	0	0	0,00
Programa de crónicos	42	12	30	250,00
Programada	5.996	5.766	230	3,99
Renovación de prescripción farmacéutica	10.859	18.982	-8.123	-42,79
Revisión do paciente polimedicado	1.349	916	433	47,27
Revisión-Renovación receitas	5	0	5	0,00
Seguimento do paciente polimedicado	432	219	213	97,26
Valoración de historia clínica	320	972	-652	-67,08
<b>Total</b>	<b>62.224</b>	<b>71.827</b>	<b>-9.603</b>	<b>-13,37</b>

### 7.2. Actos farmacia, segundo modo de atención

	Total 2023	Total 2022	Variación acum.	
			Variación ano	% variac.
Ausente	41.266	21.479	19.787	92,12
Presencial en centro	3.196	22.688	-19.492	-85,91
Teléfono	17.762	27.660	-9.898	-35,78
<b>Total</b>	<b>62.224</b>	<b>71.827</b>	<b>-9.603</b>	<b>-13,37</b>

## 8. Trabajo social

### 8.1. Actos trabajo social

	Total 2023	Total 2022	Variación acum.	
			Variación año	% variac.
Actividade comunitaria/grupal	40	74	-34	-45,95
Consulta de referente de paliativos	0	1	-1	-100,00
Demanda	7.579	8.694	-1.115	-12,82
Intervención indirecta	1.766	1.499	267	17,81
Programa de crónicos	0	0	0	0,00
Programada	3.095	7.194	-4.099	-56,98
Xestión en atención primaria	49	17	32	188,24
<b>Total</b>	<b>12.529</b>	<b>17.479</b>	<b>-4.950</b>	<b>-28,32</b>

### 8.2. Actos trabajo social, segundo modo de atención

	Total 2023	Total 2022	Variación acum.	
			Variación año	% variac.
Ausente	1.820	1.517	303	19,97
Comunidade	5	1	4	400,00
Presencial en centro	7.593	12.747	-5.154	-40,43
Presencial en domicilio	451	467	-16	-3,43
Teléfono	2.660	2.747	-87	-3,17
<b>Total</b>	<b>12.529</b>	<b>17.479</b>	<b>-4.950</b>	<b>-28,32</b>

### 9.. Modo de cita

	Total 2023	Total 2022	Variación acum.	
			Variación año	% variac.
Campañas de citación	58.673	101.167	-42.494	-42,00
Central cita previa	0	0	0	0,00
Cita internet	37.366	41.650	-4.284	-10,29
Conecta 72	14.429	14.030	399	2,84
Consulta	314.554	312.688	1.866	0,60
Contact Center	1.377	10.521	-9.144	-86,91
IVR	483	12.632	-12.149	-96,18
Mostrador	1.134.600	1.180.158	-45.558	-3,86
Screening CR	2.952	1.724	1.228	71,23
Sergas Móbil	395.181	309.466	85.715	27,70
Teléfono	133.784	164.949	-31.165	-18,89
Xestor de peticións	5.888	8.551	-2.663	-31,14
<b>Total</b>	<b>2.099.287</b>	<b>2.157.536</b>	<b>-58.249</b>	<b>-2,70</b>

MEDICINA DE FAMILIA	INDICADORES
	Frecuentación 6,81
	Consultas / profesionais/ día 36,90
	C. enfermidade / profesionais / día 25,58

PEDIATRÍA	INDICADORES
	Frecuentación 7,09
	Consultas / profesionais/ día 18,29
	C. enfermidade / profesionais / día 12,83

ODONTOLOXÍA EN AP	INDICADORES
	Frecuentación 0,20
	Consultas / día 143,11
	Consultas / profesionais / día 15,90

EOXI FERROL. Actividade centros de saúde

**FONTENLA MARISTANY**

Concello de Ferrol

**RECURSOS HUMANOS**

ATS/DUE: (*)	31
Aux. administrativos: (**)	7
Celadores:	4
Dietista:	2
Enfermeira especialista:	8
F. E. Atención Primaria:	3
Farmacéuticos:	2
Fisioterapeutas:	4
Hixienistas dentais:	2
Matronas:	4
Médicos: (***)	31
Odontólogos:	2
Pediatras:	6
PSX:	18
TCAE:	3
Trab. Sociais: (**)	4

(\*) 1 pertence ao Centro de Orientación Familiar e 1 a Saúde Mental

(\*\*) 1 pertence ao Centro de Orientación Familiar

(\*\*\*) 2 Nomeamentos Continuidade

**ACTIVIDADE ASISTENCIAL**

**1. Tarxetas sanitarias por idade**

Grupo de Idade	Decembro 2023	Decembro 2022	Variación Decembro	% variac.
00-14	4.587	4.627	-40	-0,86
15-64	27.911	28.071	-160	-0,57
>=65	12.513	12.382	131	1,06
<b>Total</b>	<b>45.011</b>	<b>45.080</b>	<b>-69</b>	<b>-0,15</b>

## 2. Médico de familia

### 2.1. Actos médicos

	Total 2023	Total 2022	Variación acum.	
			Variación ano	% variac.
Cirurgía menor	79	95	-16	-16,84
Citología	0	0	0	0,00
Consulta de referente de paliativos	0	1	-1	-100,00
Consulta de sospeita de COVID-19 de fóra de Galicia	0	14	-14	-100,00
Demanda	178.275	205.870	-27.595	-13,40
Demanda sábado	2.558	0	2.558	0,00
Docencia titores	2	0	2	0,00
E-C Medicamentos AP - AP	0	0	0	0,00
Ecografía	11	18	-7	-38,89
Fotodermatoscopia	7	4	3	75,00
Monitorización de presión arterial	4	4	0	0,00
Prescripción farmacéutica protocolo XED (CAAP)	0	0	0	0,00
Primeira consulta da embarazada	0	0	0	0,00
Programa da muller	1	0	1	0,00
Programa de crónicos	0	1	-1	-100,00
Programa do tabaco	1	1	0	0,00
Programa intensificación atención primaria	111	0	111	0,00
Programada	23.939	14.456	9.483	65,60
Realización de espirometría	0	1	-1	-100,00
Renovación de prescripción farmacéutica	28.802	28.366	436	1,54
Retinografía	9	3	6	200,00
Revisión de TELEA	0	0	0	0,00
Revisión do paciente polimedicado	0	0	0	0,00
Screening de cancro colorrectal	297	285	12	4,21
Seguimento de anticoagulación	1.026	1.391	-365	-26,24
Seguimento de asistencia compartida	0	0	0	0,00
Seguimento do paciente polimedicado	0	1	-1	-100,00
Solicitud de asistencia compartida	0	0	0	0,00
Triaxe en atención primaria	1	183	-182	-99,45
Vacinas	0	0	0	0,00
Valoración de espirometría	37	175	-138	-78,86
Valoración de historia clínica	11.452	5.163	6.289	121,81
Valoración de retinografía	202	657	-455	-69,25
Vixilancia epidemiolóxica RSS	0	3	-3	-100,00
Xestión en atención primaria	4	0	4	0,00
<b>Total</b>	<b>246.818</b>	<b>256.692</b>	<b>-9.874</b>	<b>-3,85</b>

## 2.2. Actos médicos, segundo modo de atención

	Total 2023	Total 2022	Variación ano	
Ausente	12.218	6.004	6.214	103,50
Presencial en centro	132.692	113.653	19.039	16,75
Presencial en domicilio	1.157	1.144	13	1,14
Residencia S.S.	5	15	-10	-66,67
Teléfono	100.746	135.876	-35.130	-25,85
Vía pública	0	0	0	0,00
<b>Total</b>	<b>246.818</b>	<b>256.692</b>	<b>-9.874</b>	<b>-3,85</b>

## 2.3. Citas reasignadas doutros profesionais

	Total 2023	Total 2022	Variación acum.	
			Variación ano	% variac.
Citas reasignadas	13.322	20.052	-6.730	-33,56

## 2.4. Continuidade asistencial

### 2.4.1. Teleconsultas

	Total 2023	Total 2022	Variación acum.	
			Variación ano	% variac.
Alergoloxía	34	56	-22	-39,29
Anestesioloxía e Reanimación	45	26	19	73,08
Cardioloxía	1.176	1.044	132	12,64
Cirurgía Xeral e Dixestiva	43	97	-54	-55,67
Dermatoloxía	3.200	1.538	1.662	108,06
Dixestivo	1.135	1.191	-56	-4,70
Endocrinoloxía	1.193	1.246	-53	-4,25
Farmacia	4	0	4	0,00
Hospitalización a domicilio	35	41	-6	-14,63
Medicina interna	450	364	86	23,63
Medicina preventiva	32	24	8	33,33
Nefroloxía	182	209	-27	-12,92
Neumoloxía	275	193	82	42,49
Neuroloxía	259	279	-20	-7,17
Obstetricia	2	3	-1	-33,33
Oftalmoloxía	1434	1057	377	35,67
Pediatría	137	80	57	71,25
Psiquiatría	266	257	9	3,50
Radiodiagnóstico	41	99	-58	-58,59
Reumatoloxía	529	202	327	161,88
Traumatoloxía	27	3	24	800,00
Xinecoloxía	86	81	5	6,17
<b>Total</b>	<b>10.585</b>	<b>8.090</b>	<b>2.495</b>	<b>30,84</b>

2.5. Derivacións a Atención Especializada

	Total 2023	Total 2022	Variación acum.	
			Variación ano	% variac.
ALG	558	536	22	4,10
ANR	287	313	-26	-8,31
CAR	0	6	-6	-100,00
CGD	1.449	1.424	25	1,76
DER	117	1.939	-1.822	-93,97
DIG	71	69	2	2,90
DME	2	1	1	100,00
END	5	203	-198	-97,54
GIN	1.533	1.558	-25	-1,60
HEM	235	230	5	2,17
MIR	392	372	20	5,38
MPR	1	0	1	0,00
NEF	2	0	2	0,00
NFL	292	289	3	1,04
NML	277	232	45	19,40
NRL	771	798	-27	-3,38
OBS	227	263	-36	-13,69
OFT	1.537	1.718	-181	-10,54
ONC	51	79	-28	-35,44
ORL	1.535	1.445	90	6,23
PED	403	301	102	33,89
PSQ	918	1.293	-375	-29,00
RAD	15.248	13.289	1.959	14,74
REH	948	978	-30	-3,07
REU	552	916	-364	-39,74
TRA	3.006	2.799	207	7,40
URO	789	828	-39	-4,71
<b>Total</b>	<b>31.206</b>	<b>31.879</b>	<b>-673</b>	<b>-2,11</b>

### 3. Enfermería

#### 3.1. Actos de enfermería

	Total 2023	Total 2022	Variación acum.	
			Variación ano	% variac.
Actividade comunitaria/grupal	0	0	0	0,00
Cirurxía menor	0	2	-2	-100,00
Citoxía	3	0	3	0,00
Conciliación da medicación do paciente polimedicado	0	0	0	0,00
Consulta de referente de paliativos	0	1	-1	-100,00
Control de glicemia	0	0	0	0,00
COVID19 - estudo seroprevalencia SARS-CoV-2	2	12	-10	-83,33
COVID19 - estudo nacional de epidemioloxía SARS-CoV-2	0	0	0	0,00
COVID19 - test de antíxenos SARS-COV-2 + CITA MAP	2.218	5.165	-2.947	-57,06
<b>Demanda</b>	<b>26.926</b>	<b>33.854</b>	<b>-6.928</b>	<b>-20,46</b>
Demanda sábado	1.690	0	1.690	0,00
Docencia titores	3	3	0	0,00
DOPPLER	38	43	-5	-11,63
Dose reforzo 2 vacina SARS-COV-2	1	467	-466	-99,79
Dose reforzo vacina SARS-COV-2	2.988	78	2.910	3.730,77
E-C Medicamentos AP - AP	3	0	3	0,00
Educación para a saúde	0	13	-13	-100,00
Electrocardiograma (ECG)	9.546	7.597	1.949	25,65
Finalizado TELEA COVID-19	0	0	0	0,00
Monitorización de presión arterial	277	224	53	23,66
Monitorización remota de dispositivo cardiaco implantado	1	0	1	0,00
Prevenición e seguimento do pe diabético	0	7	-7	-100,00
Primeira de asistencia compartida	0	0	0	0,00
Primeira dose vacina SARS-COV-2	0	0	0	0,00
Programa da muller	0	0	0	0,00
Programa de crónicos	27	387	-360	-93,02
Programa do neno san	4.264	4.444	-180	-4,05
Programa do tabaco	11	5	6	120,00
Programa intensificación atención primaria	506	0	506	0,00
Programa vacinación gripe	1	10	-9	-90,00
Programada	39.413	30.766	8.647	28,11
Realización de espirometría	974	806	168	20,84
Retinografía	3.324	2.377	947	39,84
Revisión do paciente polimedicado	4	1	3	300,00
Screening de cancro colorrectal	296	294	2	0,68
Seguimento de anticoagulación	6.249	9.336	-3.087	-33,07
Seguimento de asistencia compartida	0	0	0	0,00
Seguimento do paciente polimedicado	0	2	-2	-100,00
Segunda dose vacina SARS-CoV-2	0	0	0	0,00
Toma de mostras	36.854	34.418	2.436	7,08
Triaxe en atención primaria	0	55	-55	-100,00
Vacinación gripe	2.554	4.607	-2.053	-44,56
Vacinas	2.909	2.607	302	11,58
Valoración de historia clínica	2.234	1.014	1.220	120,32
Vixilancia epidemiolóxica RSS	1	51	-50	-98,04
Xestión en atención primaria	16	3	13	433,33
<b>Total</b>	<b>143.333</b>	<b>138.649</b>	<b>4.178</b>	<b>3,38</b>



### 3.2. Actos de enfermaría, segundo modo de atención

	Total 2023	Total 2022	Variación acum.	
			Variación ano	% variac.
Ausente	2.273	1.072	1.201	112,03
Presencial en centro	123.542	117.217	6.325	5,40
Presencial en domicilio	7.057	6.926	131	1,89
Residencia S.S.	38	53	-15	-28,30
Teléfono	10.423	13.381	-2.958	-22,11
Vía pública	0	0	0	0,00
Videoconferencia	0	0	0	0,00
<b>Total</b>	<b>143.333</b>	<b>138.649</b>	<b>4.684</b>	<b>3,38</b>

### 3.3. Citas reasignadas doutros profesionais

	Total 2023	Total 2022	VarVariación acum.	
			Variación ano	% variac.
Citas reasignadas	4.455	4.506	-51	-1,13

### 3.4. Citas Conecta 72

	Total 2023	Total 2022	Variación acum.	
			Variación ano	% variac.
Conecta 72	3.445	3.287	158	4,81

### 3.5. Actos matronas

	Total 2023	Total 2022	Variación acum.	
			Variación ano	% variac.
Abordaxe de disfuncións de solo pelviano	13	10	3	30,00
Actividade grupo prenatal (preparación o parto)	696	811	-115	-14,18
Actividade grupo-comunitaria (actividade grupal)	0	1	-1	-100,00
Citloxía	712	1.616	-904	-55,94
Demanda	4.434	4.559	-125	-2,74
Docencia titores	0	3	-3	-100,00
Primeira consulta da embarazada	378	515	-137	-26,60
Programa da muller	0	682	-682	-100,00
Programada	5.591	3.254	2.337	71,82
Screening de cancro de cérvix	969	94	875	930,85
Screening de cancro de cérvix tras VPH positivo	24	2	22	1.100,00
Vacunación gripe	32	29	3	10,34
Valoración de historia clínica	185	501	-316	-63,07
<b>Total</b>	<b>13.034</b>	<b>12.077</b>	<b>957</b>	<b>7,92</b>

### 3.6. Actos matrona, segundo modo de atención

	Total 2023	Total 2022	Variación acum.	
			Variación ano	% variac.
Ausente	190	504	-314	-62,30
Presencial en centro	8.920	9.257	-337	-3,64
Presencial en domicilio	2	1	1	100,00
Teléfono	3.922	2.315	1.607	69,42
<b>Total</b>	<b>13.034</b>	<b>12.077</b>	<b>957</b>	<b>7,92</b>

## 4. Pediatría

### 4.1. Actos pediatría

	Total 2023	Total 2022	Variación acum.	
			Variación ano	% variac.
Actividade comunitaria/grupal	0	1	-1	-100,00
Cirurxía menor	2	1	1	100,00
Consulta de sospeita de COVID-19 de fóra de Galicia	0	5	-5	-100,00
Demanda	21.685	27.321	-5.636	-20,63
Demanda sábado	614	0	614	0,00
Fotodermatoscopia	0	0	0	0,00
Primeira consulta do neno	0	0	0	0,00
Programa do neno san	4.216	4.320	-104	-2,41
Programada	2.320	584	1.736	297,26
Renovación de prescripción farmacéutica	1.145	322	823	255,59
Revisión de TELEA	4	0	4	0,00
Triaxe en atención primaria	0	5	-5	-100,00
Vacinas	0	0	0	0,00
Valoración de espirometría	0	1	-1	-100,00
Valoración de historia clínica	1.037	373	664	178,02
Xestión en atención primaria	1	1	0	0,00
<b>Total</b>	<b>31.024</b>	<b>32.934</b>	<b>-1.910</b>	<b>-5,80</b>

### 4.2. Actos pediatría, segundo modo de atención

	Total 2023	Total 2022	Variación acum.	
			Variación ano	% variac.
Ausente	1.048	375	673	179,47
Presencial en centro	21.404	19.877	1.527	7,68
Presencial en domicilio	5	2	3	150,00
Teléfono	8.567	12.680	-4.113	-32,44
<b>Total</b>	<b>31.024</b>	<b>32.934</b>	<b>-1.910</b>	<b>-5,80</b>

## 5. Odontoloxía

### 5.1. Actos odontoloxía

	Total 2023	Total 2022	Variación acum.	
			Variación ano	% variac.
Actividade comunitaria/grupal	0	1	-1	-100,00
Cirurgía menor	0	722	-722	-100,00
Demanda	4.325	5.986	-1.661	-27,75
Obturación	172	98	74	75,51
Primeira consulta da embarazada	66	17	49	288,24
Primeira consulta do neno	467	349	118	33,81
Programada	2.957	1.579	1.378	87,27
Revisión da embarazada	121	114	7	6,14
Revisión do neno	1.424	1.184	240	20,27
Selado	1	5	-4	-80,00
Tartrectomía	0	0	0	0,00
Valoración de historia clínica	3	0	3	0,00
<b>Total</b>	<b>9.536</b>	<b>10.055</b>	<b>-519</b>	<b>-5,16</b>

### 5.2. Actos odontoloxía, segundo modo de atención

	Total 2023	Total 2022	Variación acum.	
			Variación ano	% variac.
Ausente	4	0	4	0,00
Presencial en centro	8.157	8.643	-486	-5,62
Teléfono	1.375	1.412	-37	-2,62
<b>Total</b>	<b>9.536</b>	<b>10.055</b>	<b>-519</b>	<b>-5,16</b>

## 6. Hixiene bucodental

### 6.1. Actos hixiene bucodental

	Total 2023	Total 2022	Variación acum.	
			Variación ano	% variac.
Actividade comunitaria/grupal	0	1	-1	-100,00
Demanda	2.623	134	2.489	1.857,46
Educación en saúde bucodental	0	25	-25	-100,00
Obturación	146	1	145	14.500,00
Primeira consulta da embarazada	58	0	58	0,00
Primeira consulta do neno	391	6	385	6.416,67
Programada	1.204	9	1.195	13.277,78
Revisión da embarazada	1	0	1	0,00
Revisión do neno	13	5	8	160,00
Selado	385	279	106	37,99
Tartrectomía	232	205	27	13,17
Valoración de historia clínica	1	0	1	0,00
<b>Total</b>	<b>5.054</b>	<b>665</b>	<b>4.389</b>	<b>660,00</b>

## 6.2. Actos hixiene bucodental, segundo modo de atención

	Total 2023	Total 2022	Variación acum.	
			Variación ano	% variac.
Ausente	1	0	1	0,00
Presencial en centro	4.670	611	4.059	664,32
Teléfono	383	54	329	609,26
<b>Total</b>	<b>5.054</b>	<b>665</b>	<b>4.389</b>	<b>660,00</b>

## 7. Farmacia

### 7.1. Actos farmacia

	Total 2023	Total 2022	Variación acum.	
			Variación ano	% variac.
Atención farmacéutica centro sociosanitario	6	11	-5	-45,45
Conciliación da medicación do paciente polimedicado	32	19	13	68,42
Demanda	1.326	7.959	-6.633	-83,34
Dispensación tratamento uso hospitalario	1	1	0	0,00
E-C Medicamentos AP - AP	10	0	10	0,00
Homologación de receitas	13.100	5.492	7.608	138,53
Programa de crónicos	1	1	0	0,00
Programada	1.321	595	726	122,02
Renovación de prescripción farmacéutica	3.128	6.013	-2.885	-47,98
Revisión do paciente polimedicado	597	311	286	91,96
Revisión - renovación receitas	1	0	1	0,00
Seguimento do paciente polimedicado	233	89	144	161,80
Valoración de historia clínica	46	23	23	100,00
<b>Total</b>	<b>19.802</b>	<b>20.514</b>	<b>-712</b>	<b>-3,47</b>

### 7.2. Actos farmacia, segundo modo de atención

	Total 2023	Total 2022	Variación acum.	
			Variación ano	% variac.
Ausente	14.172	5.994	8.178	136,44
Presencial en centro	591	6.760	-6.169	-91,26
Teléfono	5.039	7.760	-2.721	-35,06
<b>Total</b>	<b>19.802</b>	<b>20.514</b>	<b>-712</b>	<b>-3,47</b>

## 8. Trabajo social

### 8.1. Actos trabajo social

	Total 2023	Total 2022	Variación acum.	
			Variación ano	% variac.
Demanda	2.840	2.964	-124	-4,18
Intervención indirecta	267	290	-23	-7,93
Programada	436	2.372	-1.936	-81,62
Xestión en atención primaria	1	1	0	0,00
<b>Total</b>	<b>3.544</b>	<b>5.627</b>	<b>-2.083</b>	<b>-37,02</b>

## 8.2. Actos traballo social, segundo modo de atención

	Total 2023	Total 2022	Variación acum.	
			Variación ano	% variac.
Ausente	272	291	-19	-6,53
Presencial en centro	2.472	4.372	-1.900	-43,46
Presencial en domicilio	44	69	-25	-36,23
Teléfono	756	895	-139	-15,53
<b>Total</b>	<b>3.544</b>	<b>5.627</b>	<b>-2.083</b>	<b>-37,02</b>

## 9. Modo de cita

	Total 2023	Total 2022	Variación acum.	
			Variación ano	% variac.
Campañas de citación	3.260	921	2.339	253,96
Central cita previa	0	0	0	0,00
Cita internet	13.568	15.797	-2.229	-14,11
Conecta 72	3.721	3.534	187	5,29
Consulta	77.384	73.997	3.387	4,58
Contact Center	397	8.255	-7.858	-95,19
IVR	164	9.371	-9.207	-98,25
Mostrador	244.310	245.191	-881	-0,36
Screening CR	796	520	276	53,08
Sergas Móbil	105.330	87.156	18.174	20,85
Teléfono	29.295	32.013	-2.718	-8,49
Xestor de peticións	2.548	2.143	405	18,90
<b>Total</b>	<b>480.773</b>	<b>478.898</b>	<b>1.875</b>	<b>0,39</b>

### MEDICINA DE FAMILIA

#### INDICADORES

Frecuentación	6,11
Consultas / profesionais/ día	32,37
C. enfermidade / profesionais / día	23,71
Demanda maiores de 65 años	38,01 %

### PEDIATRÍA

#### INDICADORES

Frecuentación	6,76
Consultas / profesionais/ día	21,02
C. enfermidade / profesionais / día	15,11

### ODONTOLOXÍA EN AP

#### INDICADORES

Frecuentación	0,19
Consultas / día	38,76
Consultas / profesionais / día	19,38

EOXI FERROL. Actividade centros de saúde

## CARANZA

Concello de Ferrol

### RECURSOS HUMANOS

ATS/DUE:	9
Aux. administrativos:	1
Celadores:	0
Enfermeira especialista:	1
F. E. Atención Primaria:	3
Hixienista dental:	1
Médicos:	7
Odontólogos:	1
Pediatras:	2
PSX:	5
TCAE:	1
Trab. sociais:	1

### ACTIVIDADE ASISTENCIAL

#### 1. Tarxetas sanitarias por idade

Grupo de Idade	Decembro 2023	Decembro 2022	Variación Decembro	% variac.
00-14	893	959	-66	-6,88
15-64	6.090	6.108	-18	-0,29
>=65	2.664	2.651	13	0,49
<b>Total</b>	<b>9.647</b>	<b>9.718</b>	<b>-71</b>	<b>-0,73</b>

## 2. Médico de familia

### 2.1. Actos médicos

	Total 2023	Total 2022	Variación acum.	
			Variación ano	% variac.
Actividade comunitaria/grupal	21	24	-3	-12,50
Cirurgía menor	148	58	90	155,17
Citloxía	0	0	0	0,00
Consulta de referente de paliativos	0	0	0	0,00
Consulta de sospeita de COVID-19 de fóra de Galicia	0	5	-5	-100,00
Demanda	40.542	50.098	-9.556	-19,07
Docencia titores	0	1	-1	-100,00
E-C Medicamentos AP - AP	1	0	1	0,00
Ecografía	0	0	0	0,00
Fotodermatoscopia	23	4	19	475,00
Monitorización de presión arterial	0	0	0	0,00
Prescripción farmacéutica protocolo XED (CAAP)	1	0	1	0,00
Primeira de asistencia compartida	1	10	-9	-90,00
Programa da muller	0	0	0	0,00
Programa de crónicos	4	1	3	300,00
Programa do tabaco	10	0	10	0,00
Programa intensificación atención primaria	49	0	49	0,00
Programada	14.394	6.154	8.240	133,90
Realización de espirometría	0	0	0	0,00
Renovación de prescripción farmacéutica	7.452	6.804	648	9,52
Retinografía	6	2	4	200,00
Revisión de TELEA	1	0	1	0,00
Screening de cancro colorrectal	60	65	-5	-7,69
Seguimento de anticoagulación	3	3	0	0,00
Seguimento do paciente polimedicado	1	0	1	0,00
Toma de mostras	0	0	0	0,00
Triaxe en atención primaria	0	0	0	0,00
Valoración de espirometría	0	4	-4	-100,00
Valoración de historia clínica	2.142	1.273	869	68,26
Valoración de retinografía	40	56	-16	-28,57
Vixilancia epidemiolóxica RSS	0	2	-2	-100,00
Xestión en atención primaria	9	8	1	12,50
<b>Total</b>	<b>64.908</b>	<b>64.572</b>	<b>336</b>	<b>0,52</b>

## 2.2. Actos médicos, segundo modo de atención

	Total 2023	Total 2022	Variación acum.	
			Variación ano	% variac.
Ausente	2.296	1.339	957	71,47
Comunidade	0	0	0	0,00
Descoñecido	1	0	1	0,00
Presencial en centro	36.233	27.755	8.478	30,55
Presencial en domicilio	160	126	34	26,98
Residencia S.S.	0	1	-1	-100,00
Teléfono	26.218	35.351	-9.133	-25,84
Via pública	0	0	0	0,00
<b>Total</b>	<b>64.908</b>	<b>64.572</b>	<b>336</b>	<b>0,52</b>

## 2.3. Citas reasignadas doutros profesionais

	Total 2023	Total 2022	Variación acum.	
			Variación ano	% variac.
Citas reasignadas	1.109	2.821	-1.712	-60,69

## 2.4. Continuidade asistencial

### 2.4.1. Teleconsultas

	Total 2023	Total 2022	Variación acum.	
			Variación ano	% variac.
Alergoloxía	8	13	-5	-38,46
Anestesioloxía e Reanimación	18	18	0	0,00
Cardioloxía	270	224	46	20,54
Cirurgía Xeral e Dixestiva	7	20	-13	-65,00
Dermatoloxía	852	485	367	75,67
Dixestivo	312	282	30	10,64
Endocrinoloxía	252	162	90	55,56
Hospitalización a domicilio	8	4	4	100,00
Medicina interna	93	57	36	63,16
Medicina preventiva	8	3	5	166,67
Nefroloxía	49	34	15	44,12
Neumoloxía	78	35	43	122,86
Neuroloxía	53	40	13	32,50
Obstetricia	2	1	1	100,00
Oftalmoloxía	420	235	185	78,72
Pediatría	22	27	-5	-18,52
Psiquiatría	104	85	19	22,35
Radiodiagnóstico	7	4	3	75,00
Reumatoloxía	118	51	67	131,37
Traumatoloxía	3	4	-1	-25,00
Xinecoloxía	29	20	9	45,00
<b>Total</b>	<b>2.713</b>	<b>1.804</b>	<b>909</b>	<b>50,39</b>



2.5. Derivacións a Atención Especializada

	Total 2023	Total 2022	Variación acum.	
			Variación ano	% variac.
ALG	131	110	21	19,09
ANR	18	14	4	28,57
CAR	0	0	0	0,00
CGD	338	340	-2	-0,59
DER	8	285	-277	-97,19
DIG	15	25	-10	-40,00
END	1	35	-34	-97,14
GIN	303	277	26	9,39
HEM	56	47	9	19,15
MIR	106	59	47	79,66
MPR	1	0	1	0,00
NEF	0	0	0	0,00
NFL	80	84	-4	-4,76
NML	78	42	36	85,71
NRL	173	178	-5	-2,81
OBS	1	1	0	0,00
OFT	292	340	-48	-14,12
ONC	15	13	2	15,38
ORL	375	313	62	19,81
PED	88	84	4	4,76
PSQ	368	406	-38	-9,36
RAD	3.891	3.104	787	25,35
REH	235	234	1	0,43
REU	112	162	-50	-30,86
TRA	782	650	132	20,31
URO	178	168	10	5,95
<b>Total</b>	<b>7.645</b>	<b>6.971</b>	<b>674</b>	<b>9,67</b>

### 3. Enfermería

#### 3.1. Actos de enfermería

	Total 2023	Total 2022	Variación acum.	
			Variación ano	% variac.
Actividade comunitaria/grupal	1	0	1	0,00
Administración de metotrexato	0	0	0	0,00
Cirurxía menor	12	3	9	300,00
Consulta de referente de paliativos	0	0	0	0,00
Control de glicemia	0	0	0	0,00
COVID19 - estudo seroprevalencia SARS-CoV-2	0	0	0	0,00
COVID19 - test de antíxenos SARS-COV-2 + CITA MAP	439	2.692	-2.253	-83,69
Demanda	6.235	9.216	-2.981	-32,35
Docencia titores	2	4	-2	-50,00
DOPPLER	1	0	1	0,00
Dose reforzo 2 vacina SARS-COV-2	4	105	-101	-96,19
Dose reforzo vacina SARS-COV-2	561	4	557	13.925,00
E-C Medicamentos AP - AP	0	0	0	0,00
Educación para a saúde	0	0	0	0,00
Electrocardiograma (ECG)	1.152	918	234	25,49
Fiinalizado TELEA COVID-19	0	0	0	0,00
Monitorización de presión arterial	105	14	91	650,00
Primeira de asistencia compartida	0	0	0	0,00
Primeira dose vacina SARS-COV-2	0	0	0	0,00
Programa de crónicos	35	1.419	-1.384	-97,53
Programa do neno san	899	969	-70	-7,22
Programa do tabaco	1	0	1	0,00
Programa intensificación atención primaria	159	0	159	0,00
Programa vacinación gripe	0	2	-2	-100,00
Programada	14.721	7.148	7.573	105,95
Realización de espirometría	142	116	26	22,41
Retinografía	973	647	326	50,39
Revisión de TELEA	0	0	0	0,00
Revisión do paciente polimedicado	4	0	4	0,00
Screening de cancro colorrectal	62	64	-2	-3,13
Seguimento de anticoagulación	1.095	2.036	-941	-46,22
Seguimento de asistencia compartida	0	1	-1	-100,00
Seguimento do paciente polimedicado	0	0	0	0,00
Segunda dose vacina SARS-CoV-2	0	0	0	0,00
Sobrecarga	1	0	1	0,00
Toma de mostrás	9.472	8.681	791	9,11
Triaxe en atención primaria	0	1	-1	-100,00
Vacinación gripe	506	1.031	-525	-50,92
Vacinas	506	229	277	120,96
Valoración de historia clínica	197	169	28	16,57
Vixilancia epidemiolóxica RSS	2	3	-1	-33,33
Xestión en atención primaria	140	113	27	23,89
<b>Total</b>	<b>37.427</b>	<b>35.585</b>	<b>1.842</b>	<b>5,18</b>

### 3.2. Actos de enfermaría, segundo modo de atención

	Total 2023	Total 2022	Variación acum.	
			Variación ano	% variac.
Ausente	364	289	75	25,95
Comunidade	1	0	1	0,00
Presencial en centro	33.077	31.226	1.851	5,93
Presencial en domicilio	2.033	1.957	76	3,88
Residencia S.S.	8	2	6	300,00
Teléfono	1.944	2.111	-167	-7,91
Via pública	0	0	0	0,00
<b>Total</b>	<b>37.427</b>	<b>35.585</b>	<b>1.842</b>	<b>5,18</b>

### 3.3. Citas reasignadas doutros profesionais

	Total 2023	Total 2022	Variación acum.	
			Variación ano	% variac.
Citas reasignadas	1.790	3.060	-1.270	-41,50

### 3.4. Citas Conecta 72

	Total 2023	Total 2022	Variación acum.	
			Variación ano	% variac.
Conecta 72	838	749	89	11,88

## 4. Pediatría

### 4.1. Actos pediatría

	Total 2023	Total 2022	Variación acum.	
			Variación ano	% variac.
Cirurxía menor	92	51	41	80,39
Consulta de sospeita de COVID-19 de fóra de Galicia	0	0	0	0,00
Demanda	5.179	6.814	-1.635	-23,99
Docencia titores	0	0	0	0,00
E-C Medicamentos AP - AP	1	0	1	0,00
Ecografía	0	0	0	0,00
Fotodermatoscopia	0	0	0	0,00
Programa do neno san	898	961	-63	-6,56
Programada	950	1.087	-137	-12,60
Realización de espirometría	0	0	0	0,00
Renovación de prescripción farmacéutica	322	93	229	246,24
Revisión de TELEA	0	0	0	0,00
Triaxe en atención primaria	0	0	0	0,00
Valoración de historia clínica	325	204	121	59,31
Xestión en atención primaria	0	1	-1	-100,00
<b>Total</b>	<b>7.767</b>	<b>9.211</b>	<b>-1.444</b>	<b>-15,68</b>

#### 4.2. Actos pediatría, segundo modo de atención

	Total 2023	Total 2022	Variación acum.	
			Variación ano	% variac.
Ausente	333	205	128	62,44
Presencial en centro	5.010	4.589	421	9,17
Teléfono	2.424	4.417	-1.993	-45,12
Vía pública	0	0	0	0,00
<b>Total</b>	<b>7.767</b>	<b>9.211</b>	<b>-1.444</b>	<b>-15,68</b>

#### 5. Odontoloxía

##### 5.1. Actos odontoloxía

	Total 2023	Total 2022	Variación acum.	
			Variación ano	% variac.
Cirurgía menor	0	430	-430	-100,00
Demanda	2.118	2.984	-866	-29,02
Obturación	117	84	33	39,29
Primeira consulta da embarazada	23	8	15	187,50
Primeira consulta do neno	152	161	-9	-5,59
Programada	1.146	313	833	266,13
Revisión da embarazada	37	36	1	2,78
Revisión do neno	469	250	219	87,60
Selado	0	3	-3	-100,00
Tartrectomía	1	6	-5	-83,33
Valoración de historia clínica	11	0	11	0,00
<b>Total</b>	<b>4.074</b>	<b>4.275</b>	<b>-201</b>	<b>-4,70</b>

##### 5.2. Actos odontoloxía, segundo modo de atención

	Total 2023	Total 2022	Variación acum.	
			Variación ano	% variac.
Ausente	19	0	19	0,00
Presencial en centro	3.467	3.507	-40	-1,14
Teléfono	588	768	-180	-23,44
<b>Total</b>	<b>4.074</b>	<b>4.275</b>	<b>-201</b>	<b>-4,70</b>

## 6. Hixiene bucodental

### 6.1. Actos hixiene bucodental

	Total 2023	Total 2022	Variación acum.	
			Variación ano	% variac.
Actividade comunitaria/grupal	0	3	-3	-100,00
Demanda	1.089	43	1.046	2.432,56
Educación en saúde bucodental	0	24	-24	-100,00
Obturación	37	2	35	1.750,00
Primeira consulta da embarazada	20	1	19	1.900,00
Primeira consulta do neno	122	5	117	2.340,00
Programada	63	16	47	293,75
Revisión da embarazada	1	5	-4	-80,00
Revisión do neno	1	2	-1	-50,00
Selado	213	222	-9	-4,05
Tartrectomía	85	66	19	28,79
<b>Total</b>	<b>1.631</b>	<b>389</b>	<b>1.242</b>	<b>319,28</b>

### 6.2. Actos hixiene bucodental, segundo modo de atención

	Total 2023	Total 2022	Variación acum.	
			Variación ano	% variac.
Presencial en centro	1.601	378	1.223	323,54
Teléfono	30	11	19	172,73
<b>Total</b>	<b>1.631</b>	<b>389</b>	<b>1.242</b>	<b>319,28</b>

## 7. Traballo Social

### 7.1. Actos traballo social

	Total 2023	Total 2022	Variación acum.	
			Variación ano	% variac.
Actividade comunitaria/grupal	4	3	1	33,33
Consulta de referente de paliativos	0	1	-1	-100,00
Demanda	1.041	1.277	-236	-18,48
Intervención indirecta	310	173	137	79,19
Programa de crónicos	0	0	0	0,00
Programada	600	1.091	-491	-45,00
Xestión en atención primaria	13	7	6	85,71
<b>Total</b>	<b>1.968</b>	<b>2.552</b>	<b>-584</b>	<b>-22,88</b>

## 7.2. Actos trabajo social, segundo modo de atención

	Total 2023	Total 2022	Variación acum.	
			Variación año	% variac.
Ausente	323	181	142	78,45
Comunidade	1	1	0	0,00
Presencial en centro	1.276	1.971	-695	-35,26
Presencial en domicilio	31	28	3	10,71
Teléfono	337	371	-34	-9,16
<b>Total</b>	<b>1.968</b>	<b>2.552</b>	<b>-584</b>	<b>-22,88</b>

## 8. Modo de cita

	Total 2023	Total 2022	Variación acum.	
			Variación año	% variac.
Campañas de citación	590	169	421	249,11
Central cita previa	0	0	0	0,00
Cita internet	1.704	1.806	-102	-5,65
Conecta 72	838	749	89	11,88
Consulta	11.934	10.289	1.645	15,99
Contact Center	55	295	-240	-81,36
IVR	34	449	-415	-92,43
Mostrador	67.797	73.132	-5.335	-7,30
Screening CR	100	108	-8	-7,41
Sergas Móbil	28.632	20.656	7.976	38,61
Teléfono	8.208	8.343	-135	-1,62
Xestor de peticións	109	1.161	-1.052	-90,61
<b>Total</b>	<b>120.001</b>	<b>117.157</b>	<b>2.844</b>	<b>2,43</b>

### MEDICINA DE FAMILIA

#### INDICADORES

Frecuentación	7,41
Consultas / profesionais/ día	37,69
C. enfermidade / profesionais / día	23,54
Demanda maiores de 65 años	35,25 %

### PEDIATRÍA

#### INDICADORES

Frecuentación	8,70
Consultas / profesionais/ día	15,79
C. enfermidade / profesionais / día	10,53

### ODONTOLOXÍA EN AP

#### INDICADORES

Frecuentación	0,19
Consultas / día	16,56
Consultas / profesionais / día	16,56

EOXI FERROL. Actividade centros de saúde

**SERANTES**

Concello de Ferrol

**RECURSOS HUMANOS**

ATS/DUE:	6
Aux. administrativos:	1
Celadores:	1
Enfermeira especialista:	1
Farmacéuticos: (*)	0
Médicos:	5
MIR:	0
Pediatras:	1
PSX:	1
Trab. sociais:	1

(\*) os luns

**ACTIVIDADE ASISTENCIAL**

**1. Tarxetas sanitarias por idade**

Grupo de Idade	Decembro 2023	Decembro 2022	Variación Decembro	% variac.
00-14	446	435	11	2,53
15-64	3.259	3.301	-42	-1,27
>=65	1.830	1.806	24	1,33
<b>Total</b>	<b>5.535</b>	<b>5.542</b>	<b>-7</b>	<b>-0,13</b>

## 2. Médico de familia

### 2.1. Actos médicos

	Total 2023	Total 2022	Variación acum.	
			Variación ano	% variac.
Cirurgia menor	52	72	-20	-27,78
Citología	45	43	2	4,65
Conciliación da medicación do paciente polimedicado	0	1	-1	-100,00
Consulta de sospeita de COVID-19 de fóra de Galicia	0	3	-3	-100,00
Demanda	18.496	31.176	-12.680	-40,67
Demanda sábado	1	0	1	0,00
Docencia titores	0	1	-1	-100,00
E-C Medicamentos AP - AP	1	0	1	0,00
Ecografía	22	30	-8	-26,67
Fotodermatoscopia	42	13	29	223,08
Monitorización de presión arterial	3	1	2	200,00
Prescripción farmacéutica protocolo XED (CAAP)	1	0	1	0,00
Primeira de asistencia compartida	0	1	-1	-100,00
Programa da muller	0	0	0	0,00
Programa de crónicos	0	1	-1	-100,00
Programa do tabaco	0	1	-1	-100,00
Programa intensificación atención primaria	56	0	56	0,00
Programada	13.226	1.383	11.843	856,33
Realización de espirometría	0	0	0	0,00
Renovación de prescripción farmacéutica	3.185	4.210	-1.025	-24,35
Retinografía	40	6	34	566,67
Revisión do paciente polimedicado	0	0	0	0,00
Screening de cancro colorrectal	40	36	4	11,11
Seguimento de anticoagulación	155	163	-8	-4,91
Seguimento do paciente polimedicado	0	0	0	0,00
Triaxe en atención primaria	2	398	-396	-99,50
Valoración de espirometría	3	11	-8	-72,73
Valoración de historia clínica	2.136	820	1.316	160,49
Valoración de retinografía	52	160	-108	-67,50
Vixilancia epidemiolóxica RSS	0	0	0	0,00
Xestión en atención primaria	18	10	8	80,00
<b>Total</b>	<b>37.576</b>	<b>38.540</b>	<b>-964</b>	<b>-2,50</b>



## 2.2. Actos médicos, segundo modo de atención

	Total 2023	Total 2022	Variación acum.	
			Variación ano	% variac.
Ausente	2.200	990	1.210	122,22
Presencial en centro	20.614	20.007	607	3,03
Presencial en domicilio	367	383	-16	-4,18
Residencia S.S.	1	0	1	0,00
Teléfono	14.394	17.160	-2.766	-16,12
<b>Total</b>	<b>37.576</b>	<b>38.540</b>	<b>-964</b>	<b>-2,50</b>

## 2.3. Citas reasignadas doutros profesionais

	Total 2023	Total 2022	Variación acum.	
			Variación ano	% variac.
Citas reasignadas	4.254	2.652	1.602	60,41

## 2.4. Continuidade asistencial

### 2.4.1. Teleconsultas

	Total 2023	Total 2022	Variación acum.	
			Variación ano	% variac.
Alergoloxía	8	8	0	0,00
Anestesioloxía e Reanimación	13	9	4	44,44
Cardioloxía	129	115	14	12,17
Cirurxía Xeral e Dixestiva	3	6	-3	-50,00
Dermatoloxía	332	180	152	84,44
Dixestivo	121	136	-15	-11,03
Endocrinoloxía	96	54	42	77,78
Hospitalización a domicilio	5	3	2	66,67
Medicina interna	25	19	6	31,58
Medicina preventiva	5	1	4	400,00
Nefroloxía	10	14	-4	-28,57
Neumoloxía	29	15	14	93,33
Neuroloxía	22	23	-1	-4,35
Oftalmoloxía	230	128	102	79,69
Pediatría	6	8	-2	-25,00
Psiquiatría	25	27	-2	-7,41
Radiodiagnóstico	2	9	-7	-77,78
Reumatoloxía	46	18	28	155,56
Traumatoloxía	3	2	1	50,00
Xinecoloxía	9	11	-2	-18,18
<b>Total</b>	<b>1.119</b>	<b>786</b>	<b>333</b>	<b>42,37</b>

## 2.5. Derivaci3ns a Atenci3n Especializada

	Total 2023	Total 2022	Variaci3n acum.	
			Variaci3n ano	% variac.
ALG	57	57	0	0,00
ANR	9	10	-1	-10,00
CAR	1	0	1	0,00
CGD	183	167	16	9,58
DER	5	132	-127	-96,21
DIG	8	5	3	60,00
END	0	18	-18	-100,00
GIN	131	112	19	16,96
HEM	28	19	9	47,37
MIR	34	28	6	21,43
MPR	2	0	2	0,00
NEF	0	0	0	0,00
NFL	45	31	14	45,16
NML	27	33	-6	-18,18
NRL	70	72	-2	-2,78
OBS	1	1	0	0,00
OFT	120	148	-28	-18,92
ONC	9	1	8	800,00
ORL	138	138	0	0,00
PED	17	15	2	13,33
PSQ	78	113	-35	-30,97
RAD	1.446	1.341	105	7,83
REH	157	102	55	53,92
REU	45	101	-56	-55,45
TRA	294	237	57	24,05
URO	68	61	7	11,48
<b>Total</b>	<b>2.973</b>	<b>2.942</b>	<b>31</b>	<b>1,05</b>

### 3. Enfermaría

#### 3.1. Actos de enfermaría

	Total 2023	Total 2022	Variación acum.	
			Variación ano	% variac.
Actividade comunitaria/grupal	1	3	-2	-66,67
Cirurgia menor	16	10	6	60,00
Citoloxía	0	2	-2	-100,00
Control de glicemia	0	0	0	0,00
COVID19 - Estudio seroprevalencia SARS-CoV-2	1	1	0	0,00
COVID19 - test de antixenos SARS-COV-2 + CITA MAP	473	1.232	-759	-61,61
Demanda	2.458	4.298	-1.840	-42,81
Docencia titores	31	37	-6	-16,22
DOPPLER	2	5	-3	-60,00
Dose reforzo 2 vacina SARS-COV-2	0	55	-55	-100,00
Dose reforzo vacina SARS-COV-2	381	1	380	38.000,00
Educación para a saúde	0	0	0	0,00
Electrocardiograma (ECG)	1257	794	463	58,31
Fiinalizado TELEA COVID-19	0	0	0	0,00
Monitorización de presión arterial	36	6	30	500,00
Prevenición e seguimento do pe diabético	0	1	-1	-100,00
Primeira dose vacina SARS-COV-2	0	0	0	0,00
Programa da muller	0	0	0	0,00
Programa de crónicos	120	1.444	-1.324	-91,69
Programa do neno san	527	514	13	2,53
Programa do tabaco	48	17	31	182,35
Programa intensificación atención primaria	102	0	102	0,00
Programa vacinación gripe	4	4	0	0,00
Programada	8.068	5.577	2.491	44,67
Realización de espirometría	111	85	26	30,59
Retinografía	739	387	352	90,96
Revisión de TELEA	34	0	34	0,00
Revisión do paciente polimedicado	0	0	0	0,00
Screening de cancro colorrectal	38	37	1	2,70
Seguimento de anticoagulación	1.557	1.461	96	6,57
Seguimento de asistencia compartida	0	0	0	0,00
Seguimento do paciente polimedicado	0	0	0	0,00
Segunda dose vacina SARS-CoV-2	0	0	0	0,00
Toma de mostrás	5.272	4.296	976	22,72
Triaxe en atención primaria	4	24	-20	-83,33
Vacinación gripe	348	605	-257	-42,48
Vacinas	301	110	191	173,64
Valoración de historia clínica	310	109	201	184,40
Vixilancia epidemiolóxica RSS	1	0	1	0,00
Xestión en atención primaria	1	9	-8	-88,89
<b>Total</b>	<b>22.241</b>	<b>21.124</b>	<b>1.117</b>	<b>5,29</b>

### 3.2. Actos de enfermaría, segundo modo de atención

	Total 2023	Total 2022	Variación acum.	
			Variación ano	% variac.
Ausente	377	155	222	143,23
Presencial en centro	18.695	18.280	415	2,27
Presencial en domicilio	1.961	1.689	272	16,10
Residencia S.S.	0	1	-1	-100,00
Teléfono	1.208	999	209	20,92
<b>Total</b>	<b>22.241</b>	<b>21.124</b>	<b>1.117</b>	<b>5,29</b>

### 3.3. Citas reasignadas doutros profesionais

	Total 2023	Total 2022	Variación acum.	
			Variación ano	% variac.
Citas reasignadas	279	357	-78	-21,85

### 3.4. Citas Conecta 72

	Total 2023	Total 2022	Variación acum.	
			Variación ano	% variac.
Conecta 72	486	438	48	10,96

## 4. Pediatría

### 4.1. Actos pediatría

	Total 2023	Total 2022	Variación acum.	
			Variación ano	% variac.
Consulta de sospeita de COVID-19 de fóra de Galicia	0	0	0	0,00
Demanda	1.687	2.158	-471	-21,83
Programa do neno san	525	509	16	3,14
Programada	432	13	419	3.223,08
Renovación de prescripción farmacéutica	96	108	-12	-11,11
Triaxe en atención primaria	0	119	-119	-100,00
Valoración de historia clínica	68	8	60	750,00
<b>Total</b>	<b>2.808</b>	<b>2.915</b>	<b>-107</b>	<b>-3,67</b>

#### 4.2. Actos pediatría, segundo modo de atención

	Total 2023	Total 2022	Variación acum.	
			Variación ano	% variac.
Ausente	70	8	62	775,00
Presencial en centro	1.940	1.641	299	18,22
Teléfono	798	1.266	-468	-36,97
<b>Total</b>	<b>2.808</b>	<b>2.915</b>	<b>-107</b>	<b>-3,67</b>

#### 5.. Modo de cita

	Total 2023	Total 2022	Variación acum.	
			Variación ano	% variac.
Campañas de citación	412	126	286	226,98
Cita internet	1.252	1.433	-181	-12,63
Conecta 72	486	438	48	10,96
Consulta	11.965	12.771	-806	-6,31
Contact Center	132	334	-202	-60,48
IVR	16	481	-465	-96,67
Mostrador	36.650	35.720	930	2,60
Screening CR	70	66	4	6,06
Sergas Móbil	16.441	12.055	4.386	36,38
Teléfono	416	710	-294	-41,41
Xestor de peticións	115	621	-506	-81,48
<b>Total</b>	<b>67.955</b>	<b>64.755</b>	<b>3.200</b>	<b>4,94</b>

#### MEDICINA DE FAMILIA

##### INDICADORES

Frecuentación	7,38
Consultas / profesionais/ día	30,55
C. enfermidade / profesionais / día	15,06
Demanda maiores de 65 años	38,58 %

#### PEDIATRÍA

##### INDICADORES

Frecuentación	6,30
Consultas / profesionais/ día	11,41
C. enfermidade / profesionais / día	6,86

EOXI FERROL. Actividade centros de saúde

**A CAPELA**

Concello da Capela

**RECURSOS HUMANOS**

ATS/DUE:	1
Matronas/os:	0
Médicos:	1
Pediatras: (*)	2
PSX:	1

(\*) As consultas de pediatría lévanse a cabo diariamente no C.S. de Fene e no C.S. da Capela

Fene: 5 días / semana Horario: 8.00 h-15.00 h (luns, martes, xoves e venres) 12.00 h-15.00 h (mércores)

A Capela: 1 día / semana Horario: 8.00 h-11.45 h (mércores)

**ACTIVIDADE ASISTENCIAL**

**1. Tarxetas sanitarias por idade**

Grupo de Idade	Decembro 2023	Decembro 2022	Variación Decembro	% variac.
15-64	705	724	-19	-2,62
>=65	402	389	13	3,34
<b>Total</b>	<b>1.107</b>	<b>1.113</b>	<b>-6</b>	<b>-0,54</b>

**2. Médico de familia**

**2.1. Actos médicos**

	Total 2023	Total 2022	Variación acum.	
			Variación ano	% variac.
Cirurxía menor	20	8	12	150,00
Demanda	4.931	6.137	-1.206	-19,65
Demanda sábado	4	0	4	0,00
Docencia titores	16	0	16	0,00
Fotodermatoscopia	2	0	2	0,00
Monitorización de presión arterial	1	1	0	0,00
Programa da muller	0	0	0	0,00
Programa de crónicos	6	0	6	0,00
Programada	1.672	376	1.296	344,68
Realización de espirometría	0	0	0	0,00
Renovación de prescripción farmacéutica	1.128	1.360	-232	-17,06
Retinografía	0	0	0	0,00
Screening de cancro colorrectal	13	8	5	62,50
Seguimento de anticoagulación	2	6	-4	-66,67
Valoración de espirometría	1	1	0	0,00
Valoración de historia clínica	564	166	398	239,76
Valoración de retinografía	11	14	-3	-21,43
<b>Total</b>	<b>8.371</b>	<b>8.077</b>	<b>294</b>	<b>3,64</b>

## 2.2. Actos médicos, segundo modo de atención

	Total 2023	Total 2022	Variación acum.	
			Variación ano	% variac.
Ausente	594	181	413	228,18
Presencial en centro	4.626	3.474	1.152	33,16
Presencial en domicilio	75	68	7	10,29
Teléfono	3.076	4.354	-1.278	-29,35
Vía pública	0	0	0	0,00
<b>Total</b>	<b>8.371</b>	<b>8.077</b>	<b>294</b>	<b>3,64</b>

## 2.3. Continuidade asistencial

### 2.3.1. Teleconsultas

	Total 2023	Total 2022	Variación acum.	
			Variación ano	% variac.
Alergoloxía	0	3	-3	-100,00
Anestesioloxía e Reanimación	0	0	0	0,00
Cardioloxía	63	29	34	117,24
Cirurgía Xeral e Dixestiva	0	1	-1	-100,00
Dermatoloxía	68	36	32	88,89
Dixestivo	64	24	40	166,67
Endocrinoloxía	29	15	14	93,33
Medicina interna	22	9	13	144,44
Medicina preventiva	0	1	-1	-100,00
Nefroloxía	9	4	5	125,00
Neumoloxía	14	3	11	366,67
Neuroloxía	10	6	4	66,67
Oftalmoloxía	57	20	37	185,00
Psiquiatría	6	2	4	200,00
Radiodiagnóstico	4	0	4	0,00
Reumatoloxía	25	2	23	1.150,00
Unidade multidisciplinar	1	0	1	0,00
Xinecoloxía	2	2	0	0,00
<b>Total</b>	<b>374</b>	<b>157</b>	<b>217</b>	<b>138,22</b>

#### 2.4. Derivaci3n a Atenci3n Especializada

	Total 2023	Total 2022	Variaci3n acum.	
			Variaci3n ano	% variac.
ALG	21	14	7	50,00
ANR	4	2	2	100,00
CAR	0	0	0	0,00
CGD	55	31	24	77,42
DER	0	25	-25	-100,00
DIG	0	0	0	0,00
END	0	3	-3	-100,00
GIN	17	13	4	30,77
HEM	8	5	3	60,00
MIR	6	3	3	100,00
NFL	25	23	2	8,70
NML	14	3	11	366,67
NRL	29	17	12	70,59
OBS	5	3	2	66,67
OFT	25	26	-1	-3,85
ONC	1	0	1	0,00
ORL	35	33	2	6,06
PED	0	0	0	0,00
PSQ	23	28	-5	-17,86
RAD	398	260	138	53,08
REH	55	37	18	48,65
REU	41	24	17	70,83
TRA	84	56	28	50,00
URO	26	17	9	52,94
<b>Total</b>	<b>872</b>	<b>623</b>	<b>249</b>	<b>39,97</b>



### 3. Enfermaría

#### 3.1. Actos de enfermaría

	Total 2023	Total 2022	Variación acum.	
			Variación ano	% variac.
Administración de metotrexato	0	0	0	0,00
Cirurxía menor	13	27	-14	-51,85
Citoxía	7	33	-26	-78,79
Control de glicemia	0	0	0	0,00
COVID19 - estudo seroprevalencia SARS-CoV-2	0	0	0	0,00
COVID19 - test de antíxenos SARS-COV-2 + CITA MAP	120	267	-147	-55,06
Demanda	594	1.038	-444	-42,77
Demanda sábado	3	0	3	0,00
Docencia titores	0	0	0	0,00
Electrocardiograma (ECG)	359	335	24	7,16
Monitorización de presión arterial	111	22	89	404,55
Programa de crónicos	25	53	-28	-52,83
Programa do neno san	0	0	0	0,00
Programa vacinación gripe	1	0	1	0,00
Programada	2.049	1.465	584	39,86
Realización de espirometría	46	10	36	360,00
Screening de cancro colorrectal	14	8	6	75,00
Seguimento de anticoagulación	447	563	-116	-20,60
Seguimento de asistencia compartida	0	0	0	0,00
Toma de mostras	1.775	1.322	453	34,27
Vacinación gripe	121	163	-42	-25,77
Vacinas	25	42	-17	-40,48
Valoración de historia clínica	271	234	37	15,81
Vixilancia epidemiolóxica RSS	1	0	1	0,00
<b>Total</b>	<b>5.982</b>	<b>5.582</b>	<b>400</b>	<b>7,17</b>

#### 3.2. Actos de enfermaría, segundo modo de atención

	Total 2023	Total 2022	Variación acum.	
			Variación ano	% variac.
Ausente	272	234	38	16,24
Presencial en centro	5.134	4.661	473	10,15
Presencial en domicilio	358	464	-106	-22,84
Teléfono	218	223	-5	-2,24
Vía pública	0	0	0	0,00
<b>Total</b>	<b>5.982</b>	<b>5.582</b>	<b>400</b>	<b>7,17</b>

### 3.3. Citas Conecta 72

	Total 2023	Total 2022	Variación acum.	
			Variación ano	% variac.
Conecta 72	97	90	7	7,78

### 3.4. Actos matronas

	Total 2023	Total 2022	Variación acum.	
			Variación ano	% variac.
Citología	0	12	-12	-100,00
Demanda	89	121	-32	-26,45
Primeira consulta da embarazada	4	1	3	300,00
Programa da muller	0	5	-5	-100,00
Programada	115	22	93	422,73
Screening de cancro de cérvix	35	3	32	1.066,67
Screening de cancro de cérvix tras VPH positivo	0	0	0	0,00
Vacunación gripe	2	2	0	0,00
Valoración de historia clínica	1	2	-1	-50,00
<b>Total</b>	<b>246</b>	<b>168</b>	<b>78</b>	<b>46,43</b>

### 3.5. Actos matrona, segundo modo de atención

	Total 2023	Total 2022	Variación acum.	
			Variación ano	% variac.
Ausente	1	2	-1	-50,00
Presencial en centro	196	122	74	60,66
Presencial en domicilio	0	0	0	0,00
Teléfono	49	44	5	11,36
<b>Total</b>	<b>246</b>	<b>168</b>	<b>78</b>	<b>46,43</b>

## 4. Pediatría

### 4.1. Actos pediatría

	Total 2023	Total 2022	Variación acum.	
			Variación ano	% variac.
Demanda	0	0	0	0,00
Programa do neno san	0	0	0	0,00
Programada	0	0	0	0,00
Renovación de prescripción farmacéutica	0	0	0	0,00
Valoración de historia clínica	1	1	0	0,00
<b>Total</b>	<b>1</b>	<b>1</b>	<b>0</b>	<b>0,00</b>

### 4.2. Actos pediatría, segundo modo de atención

	Total 2023	Total 2022	Variación acum.	
			Variación ano	% variac.
Ausente	1	1	0	0,00
Presencial en centro	0	0	0	0,00
Teléfono	0	0	0	0,00
<b>Total</b>	<b>1</b>	<b>1</b>	<b>0</b>	<b>0,00</b>

### 5. Modo de cita

	Total 2023	Total 2022	Variación acum.	
			Variación ano	% variac.
Campañas de citación	32	14	18	128,57
Cita internet	99	90	9	10,00
Conecta 72	98	90	8	8,89
Consulta	991	1.712	-721	-42,11
Contact Center	11	9	2	22,22
IVR	1	12	-11	-91,67
Mostrador	6.262	4.566	1.696	37,14
Screening CR	31	17	14	82,35
Sergas Móbil	1.319	1.047	272	25,98
Teléfono	5.899	6.185	-286	-4,62
Xestor de peticións	7	98	-91	-92,86
<b>Total</b>	<b>14.750</b>	<b>13.840</b>	<b>910</b>	<b>6,58</b>

### MEDICINA DE FAMILIA

#### INDICADORES

Frecuentación	7,56
Consultas / profesionais/ día	34,03
C. enfermidade / profesionais / día	20,06
Demanda maiores de 65 años	45,31 %

### PEDIATRÍA

#### INDICADORES

Frecuentación	0,00
Consultas / profesionais/ día	0,00
C. enfermidade / profesionais / día	0,00

## EOXI FERROL. Actividade centros de saúde

### ARES

#### Concello de Ares

#### RECURSOS HUMANOS

ATS/DUE:	3
Enfermeira especialista:	2
F. E. Atención Primaria:	2
Matrona:	1
Médicos:	2
Pediatras: (*)	1
PSX:	2

(\*) As consultas de pediatría lévanse a cabo diariamente no C.S. de Ares e no C.S. de Mugaros

Ares: 5 días / semana      Horario: 11.45 h-15.00 h

Mugaros: 5 días / semana      Horario: 08.00 h-11.00 h

#### ACTIVIDADE ASISTENCIAL

##### 1. Tarxetas sanitarias por idade

Grupo de Idade	Decembro 2023	Decembro 2022	Variación Decembro	% variac.
00-14	496	515	-19	-3,69
15-64	3.134	3.105	29	0,93
>=65	1.422	1.397	25	1,79
<b>Total</b>	<b>5.052</b>	<b>5.017</b>	<b>35</b>	<b>0,70</b>

## 2. Médico de familia

### 2.1. Actos médicos

	Total 2023	Total 2022	Variación acum.	
			Variación ano	% variac.
Actividade grupo prenatal (preparación o parto)	0	0	0	0,00
Cirurgía menor	65	25	40	160,00
Citloxía	0	0	0	0,00
Consulta de sospeita de COVID-19 de fóra de Galicia	0	0	0	0,00
Demanda	23.804	26.325	-2.521	-9,58
Demanda sábado	1	0	1	0,00
Docencia titores	0	0	0	0,00
Ecografía	0	0	0	0,00
Fotodermatoscopia	0	1	-1	-100,00
Monitorización de presión arterial	0	0	0	0,00
Programa de crónicos	0	0	0	0,00
Programa do tabaco	0	0	0	0,00
Programada	2.537	1.921	616	32,07
Renovación de prescripción farmacéutica	9.133	9.046	87	0,96
Retinografía	1	0	1	0,00
Screening de cancro colorrectal	50	30	20	66,67
Seguimento de anticoagulación	59	112	-53	-47,32
Seguimento de asistencia compartida	0	0	0	0,00
Seguimento do paciente polimedicado	2	0	2	0,00
Valoración de espirometría	1	0	1	0,00
Valoración de historia clínica	1.236	1.027	209	20,35
Valoración de retinografía	1	16	-15	-93,75
Vixilancia epidemiolóxica RSS	0	0	0	0,00
Xestión en atención primaria	1	0	1	0,00
<b>Total</b>	<b>36.891</b>	<b>38.503</b>	<b>-1.612</b>	<b>-4,19</b>

### 2.2. Actos médicos, segundo modo de atención

	Total 2023	Total 2022	Variación acum.	
			Variación ano	% variac.
Ausente	1.243	1.042	201	19,29
Presencial en centro	21.942	20.296	1.646	8,11
Presencial en domicilio	160	173	-13	-7,51
Residencia S.S.	0	0	0	0,00
Teléfono	13.546	16.992	-3.446	-20,28
Via pública	0	0	0	0,00
<b>Total</b>	<b>36.891</b>	<b>38.503</b>	<b>-1.612</b>	<b>-4,19</b>

### 2.3. Citas reasignadas doutros profesionais

	Total 2023	Total 2022	Variación acum.	
			Variación ano	% variac.
Citas reasignadas	2.496	3.185	-689	-21,63

### 2.4. Continuidade asistencial

#### 2.4.1. Teleconsultas

	Total 2023	Total 2022	Variación acum.	
			Variación ano	% variac.
Alergoloxía	5	0	5	0,00
Anestesioloxía e Reanimación	8	7	1	14,29
Cardioloxía	152	107	45	42,06
Cirurxía Xeral e Dixestiva	11	6	5	83,33
Dermatoloxía	335	165	170	103,03
Dixestivo	170	137	33	24,09
Endocrinoloxía	95	88	7	7,95
Hospitalización a domicilio	4	1	3	300,00
Medicina interna	40	29	11	37,93
Medicina preventiva	0	1	-1	-100,00
Nefroloxía	27	17	10	58,82
Neumoloxía	27	17	10	58,82
Neuroloxía	26	24	2	8,33
Obstetricia	0	0	0	0,00
Oftalmoloxía	147	90	57	63,33
Pediatría	3	0	3	0,00
Psiquiatría	26	27	-1	-3,70
Radiodiagnóstico	9	14	-5	-35,71
Reumatoloxía	67	19	48	252,63
Traumatoloxía	1	0	1	0,00
Xinecoloxía	5	4	1	25,00
<b>Total</b>	<b>1.158</b>	<b>753</b>	<b>405</b>	<b>53,78</b>

2.5. Derivacións a Atención Especializada

	Total 2023	Total 2022	Variación acum.	
			Variación ano	% variac.
ALG	85	47	38	80,85
ANR	9	6	3	50,00
CAR	0	0	0	0,00
CGD	136	145	-9	-6,21
DER	11	190	-179	-94,21
DIG	15	5	10	200,00
END	1	11	-10	-90,91
GIN	64	95	-31	-32,63
HEM	19	19	0	0,00
MIR	28	32	-4	-12,50
MPR	0	0	0	0,00
NEF	1	0	1	0,00
NFL	10	38	-28	-73,68
NML	43	30	13	43,33
NRL	80	61	19	31,15
OBS	1	8	-7	-87,50
OFT	155	165	-10	-6,06
ONC	9	9	0	0,00
ORL	150	161	-11	-6,83
PED	54	35	19	54,29
PSQ	133	187	-54	-28,88
RAD	1.654	1.129	525	46,50
REH	126	94	32	34,04
REU	40	53	-13	-24,53
TRA	368	371	-3	-0,81
URO	100	95	5	5,26
<b>Total</b>	<b>3.292</b>	<b>2.986</b>	<b>306</b>	<b>10,25</b>

### 3. Enfermería

#### 3.1. Actos de enfermería

	Total 2023	Total 2022	Variación acum.	
			Variación ano	% variac.
Actividade comunitaria/grupal	8	0	8	0,00
Cirurxía menor	39	11	28	254,55
Control de glicemia	0	0	0	0,00
COVID19 - estudo seroprevalencia SARS-CoV-2	1	17	-16	-94,12
COVID19 - test de antíxenos SARS-COV-2 + CITA MAP	46	292	-246	-84,25
Demanda	3.924	4.386	-462	-10,53
DOPPLER	0	0	0	0,00
E-C Medicamentos AP – AP	1	0	1	0,00
Educación para a saúde	0	0	0	0,00
Electrocardiograma (ECG)	520	301	219	72,76
Fiinalizado TELEA COVID-19	0	0	0	0,00
Monitorización de presión arterial	14	36	-22	-61,11
Monitorización remota de dispositivo cardiaco implantado	0	1	-1	-100,00
Prevenção e seguimento do pe diabético	0	0	0	0,00
Primeira de asistencia compartida	0	0	0	0,00
Programa de crónicos	5	47	-42	-89,36
Programa do neno san	441	474	-33	-6,96
Programa do tabaco	1	4	-3	-75,00
Programa vacinación gripe	0	1	-1	-100,00
Programada	4.540	5.493	-953	-17,35
Realización de espirometría	82	49	33	67,35
Revisión do paciente polimedicado	0	0	0	0,00
Screening de cancro colorrectal	51	35	16	45,71
Seguimento de anticoagulación	1.415	1.551	-136	-8,77
Seguimento de asistencia compartida	0	0	0	0,00
Seguimento do paciente polimedicado	0	0	0	0,00
Toma de mostrás	6.039	5.148	891	17,31
Triaxe en atención primaria	0	0	0	0,00
Vacinación gripe	413	693	-280	-40,40
Vacinación SARS-COV-2	0	0	0	0,00
Vacinas	468	406	62	15,27
Valoración de historia clínica	277	116	161	138,79
Vixilancia epidemiolóxica RSS	0	150	-150	-100,00
Xestión en atención primaria	11	1	10	1.000,00
<b>Total</b>	<b>18.296</b>	<b>19.212</b>	<b>-916</b>	<b>-4,77</b>



### 3.2. Actos de enfermaría, segundo modo de atención

	Total 2023	Total 2022	Variación acum.	
			Variación ano	% variac.
Ausente	290	267	23	8,61
Presencial en centro	16.262	16.635	-373	-2,24
Presencial en domicilio	1.054	1.197	-143	-11,95
Residencia S.S.	0	2	-2	-100,00
Teléfono	690	1.111	-421	-37,89
Vía pública	0	0	0	0,00
<b>Total</b>	<b>18.296</b>	<b>19.212</b>	<b>-916</b>	<b>-4,77</b>

### 3.3. Citas reasignadas doutros profesionais

	Total 2023	Total 2022	Variación acum.	
			Variación ano	% variac.
Citas reasignadas	0	27	-27	-100,00

### 3.4. Citas Conecta 72

	Total 2023	Total 2022	Variación acum.	
			Variación ano	% variac.
Conecta 72	391	466	-75	-16,09

### 3.5. Actos matronas

	Total 2023	Total 2022	Variación acum.	
			Variación ano	% variac.
Abordaxe de disfuncións de solo pélvico	15	64	-49	-76,56
Actividade grupo-comunitaria (actividade grupal)	1	32	-31	-96,88
Actividade grupo-comunitaria menopausia	147	0	147	0,00
Actividade grupo-comunitaria postnatal	55	2	53	2.650,00
Actividade grupo-comunitaria sexualidade	7	0	7	0,00
Actividade grupo-comunitaria solo pelviano	203	25	178	712,00
Actividade grupo prenatal (preparación o parto)	273	212	61	28,77
Citología	19	46	-27	-58,70
Demanda	1.154	1.010	144	14,26
Electrocardiograma (ECG)	1	0	1	0,00
Primeira consulta da embarazada	12	24	-12	-50,00
Programa da muller	0	11	-11	-100,00
Programada	740	558	182	32,62
Screening de cancro de cervix	115	5	110	2.200,00
Screening de cancro de cervix tras VPH positivo	1	0	1	0,00
Vacunación gripe	10	12	-2	-16,67
Valoración de historia clínica	72	76	-4	-5,26
<b>Total</b>	<b>2.825</b>	<b>2.077</b>	<b>748</b>	<b>36,01</b>

### 3.6. Actos matrona, segundo modo de atención

	Total 2023	Total 2022	Variación acum.	
			Variación ano	% variac.
Ausente	72	76	-4	-5,26
Presencial en centro	2.138	1.345	793	58,96
Presencial en domicilio	0	0	0	0,00
Teléfono	615	656	-41	-6,25
<b>Total</b>	<b>2.825</b>	<b>2.077</b>	<b>748</b>	<b>36,01</b>

## 4. Pediatría

### 4.1. Actos pediatría

	Total 2023	Total 2022	Variación acum.	
			Variación ano	% variac.
Actividade comunitaria/grupal	1	0	1	0,00
Cirurxía menor	0	0	0	0,00
Consulta de sospeita de COVID-19 de fóra de Galicia	0	0	0	0,00
Demanda	2.287	2.663	-376	-14,12
Fotodermatoscopia	0	0	0	0,00
Programa do neno san	426	433	-7	-1,62
Programada	425	165	260	157,58
Renovación de prescripción farmacéutica	224	117	107	91,45
Valoración de historia clínica	63	57	6	10,53
Xestión en atención primaria	0	0	0	0,00
<b>Total</b>	<b>3.426</b>	<b>3.435</b>	<b>-9</b>	<b>-0,26</b>

### 4.2. Actos pediatría, segundo modo de atención

	Total 2023	Total 2022	Variación acum.	
			Variación ano	% variac.
Ausente	63	57	6	10,53
Presencial en centro	2.592	2.318	274	11,82
Presencial en domicilio	0	1	-1	-100,00
Teléfono	771	1.059	-288	-27,20
<b>Total</b>	<b>3.426</b>	<b>3.435</b>	<b>-9</b>	<b>-0,26</b>

5.. Modo de cita

	Total 2023	Total 2022	Variación acum.	
			Variación ano	% variac.
Campañas de citación	77	48	29	60,42
Central cita previa	0	0	0	0,00
Cita internet	622	707	-85	-12,02
Conecta 72	410	473	-63	-13,32
Consulta	9.613	11.830	-2.217	-18,74
Contact Center	56	47	9	19,15
IVR	30	97	-67	-69,07
Mostrador	37.403	37.787	-384	-1,02
Screening CR	112	43	69	160,47
Sergas Móbil	10.888	8.408	2.480	29,50
Teléfono	2.912	3.813	-901	-23,63
Xestor de peticións	7	6	1	16,67
<b>Total</b>	<b>62.130</b>	<b>63.259</b>	<b>-1.129</b>	<b>-1,78</b>

MEDICINA DE FAMILIA

INDICADORES

Frecuentación	8,10
Consultas / profesionais/ día	74,98
C. enfermidade / profesionais / día	48,38
Demanda maiores de 65 años	36,04 %

PEDIATRÍA

INDICADORES

Frecuentación	6,91
Consultas / profesionais/ día	13,93
C. enfermidade / profesionais / día	9,30

EOXI FERROL. Actividade centros de saúde  
**AS PONTES DE GARCÍA RODRÍGUEZ**  
 Concello das Pontes de García Rodríguez

**RECURSOS HUMANOS**

ATS/DUE:	8
Aux. administrativos:	0
Celadores:	0
Enfermeira especialista:	1
F. E. Atención Primaria:	2
Farmacéutico: (*)	1
Fisioterapeutas:	2
Hixienistas dentais:	1
Matronas:	1
Médicos:	6
Odontólogos:	1
Pediatras:	2
PSX:	6
TCAE:	1

(\*) martes e xoves

**ACTIVIDADE ASISTENCIAL**

**1. Tarxetas sanitarias por idade**

Grupo de Idade	Decembro 2023	Decembro 2022	Variación Decembro	% variac.
00-14	1.050	1.074	-24	-2,23
15-64	5.998	6.156	-158	-2,57
>=65	2.868	2.792	76	2,72
<b>Total</b>	<b>9.916</b>	<b>10.022</b>	<b>-106</b>	<b>-1,06</b>

## 2. Médico de familia

### 2.1. Actos médicos

	Total 2023	Total 2022	Variación acum.	
			Variación ano	% variac.
Cirurgía menor	205	144	61	42,36
Citloxía	0	0	0	0,00
Consulta de referente de paliativos	0	0	0	0,00
Consulta de sospeita de COVID-19 de fóra de Galicia	0	1	-1	-100,00
Demanda	32.246	49.497	-17.251	-34,85
Demanda sábado	1.094	0	1.094	0,00
Docencia titores	1	3	-2	-66,67
Ecografía	218	122	96	78,69
Fotodermatoscopia	59	10	49	490,00
Monitorización de presión arterial	49	90	-41	-45,56
Programa de crónicos	2	0	2	0,00
Programa do tabaco	0	0	0	0,00
Programa intensificación atención primaria	32	0	32	0,00
Programada	19.742	4.657	15.085	323,92
Realización de espirometría	0	2	-2	-100,00
Renovación de prescripción farmacéutica	8.241	7.299	942	12,91
Retinografía	44	18	26	144,44
Revisión de TELEA	0	0	0	0,00
Revisión do paciente polimedicado	1	9	-8	-88,89
Screening de cancro colorrectal	83	81	2	2,47
Seguimento de anticoagulación	397	1	396	39.600,00
Seguimento do paciente polimedicado	2	2	0	0,00
Triaxe en atención primaria	0	2	-2	-100,00
Vacinas	0	0	0	0,00
Valoración de espirometría	40	105	-65	-61,90
Valoración de historia clínica	3.376	1.592	1.784	112,06
Valoración de retinografía	200	447	-247	-55,26
Vixilancia epidemiolóxica RSS	0	0	0	0,00
Xestión en atención primaria	41	46	-5	-10,87
<b>Total</b>	<b>66.073</b>	<b>64.128</b>	<b>1.945</b>	<b>3,03</b>

## 2.2. Actos médicos, segundo modo de atención

	Total 2023	Total 2022	Variación acum.	
			Variación ano	% variac.
Ausente	3.898	2.177	1.721	79,05
Presencial en centro	39.074	31.868	7.206	22,61
Presencial en domicilio	391	307	84	27,36
Teléfono	22.710	29.776	-7.066	-23,73
Vía pública	0	0	0	0,00
<b>Total</b>	<b>66.073</b>	<b>64.128</b>	<b>1.945</b>	<b>3,03</b>

## 2.3. Citas reasignadas doutros profesionais

	Total 2023	Total 2022	Variación acum.	
			Variación ano	% variac.
Citas reasignadas	1.832	2.673	-841	-31,46

## 2.4. Continuidade asistencial

### 2.4.1. Teleconsultas

	Total 2023	Total 2022	Variación acum.	
			Variación ano	% variac.
Alergoloxía	8	3	5	166,67
Anestesioloxía e Reanimación	9	3	6	200,00
Cardioloxía	290	302	-12	-3,97
Cirurxía Xeral e Dixestiva	7	15	-8	-53,33
Dermatoloxía	715	336	379	112,80
Dixestivo	299	283	16	5,65
Endocrinoloxía	250	274	-24	-8,76
Farmacia	2	0	2	0,00
Medicina interna	105	80	25	31,25
Medicina preventiva	13	7	6	85,71
Nefroloxía	41	57	-16	-28,07
Neumoloxía	83	53	30	56,60
Neuroloxía	74	65	9	13,85
Obstetricia	0	1	-1	-100,00
Oftalmoloxía	692	455	237	52,09
Pediatría	26	13	13	100,00
Psiquiatría	71	59	12	20,34
Radiodiagnóstico	3	10	-7	-70,00
Reumatoloxía	145	87	58	66,67
Traumatoloxía	89	1	88	8.800,00
Xinecoloxía	14	20	-6	-30,00
<b>Total</b>	<b>2.936</b>	<b>2.124</b>	<b>812</b>	<b>38,23</b>

## 2.5. Derivacións a Atención Especializada

	Total 2023	Total 2022	Variación acum.	
			Variación ano	% variac.
ALG	97	118	-21	-17,80
ANR	19	23	-4	-17,39
CAR	0	0	0	0,00
CGD	306	299	7	2,34
DER	26	344	-318	-92,44
DIG	23	10	13	130,00
END	0	23	-23	-100,00
GIN	161	212	-51	-24,06
HEM	80	80	0	0,00
MIR	88	73	15	20,55
MPR	2	1	1	100,00
NEF	0	0	0	0,00
NFL	211	188	23	12,23
NML	82	72	10	13,89
NRL	156	146	10	6,85
OBS	0	18	-18	-100,00
OFT	266	272	-6	-2,21
ONC	10	6	4	66,67
ORL	289	292	-3	-1,03
PED	153	110	43	39,09
PSQ	174	186	-12	-6,45
RAD	3.738	3.413	325	9,52
REH	286	277	9	3,25
REU	110	211	-101	-47,87
TRA	733	657	76	11,57
URO	176	177	-1	-0,56
<b>Total</b>	<b>7.186</b>	<b>7.208</b>	<b>-22</b>	<b>-0,31</b>

### 3. Enfermería

#### 3.1. Actos de enfermería

	Total 2023	Total 2022	Variación acum.	
			Variación ano	% variac.
Actividade comunitaria/grupal	0	3	-3	-100,00
Administración de metotrexato	0	0	0	0,00
Cirurgía menor	0	12	-12	-100,00
Citoxía	0	0	0	0,00
Conciliación da medicación do paciente polimedicado	0	0	0	0,00
Consulta de referente de paliativos	0	0	0	0,00
Control de glicemia	0	0	0	0,00
COVID19 - estudo seroprevalencia SARS-CoV-2	0	5	-5	-100,00
COVID19 - test de antíxenos SARS-COV-2 + CITA MAP	273	2.565	-2.292	-89,36
<b>Demanda</b>	<b>5.350</b>	<b>10.213</b>	<b>-4.863</b>	<b>-47,62</b>
Demanda sábado	806	0	806	0,00
Docencia titores	2	0	2	0,00
DOPPLER	14	2	12	600,00
Dose reforzo 2 vacina SARS-COV-2	10	203	-193	-95,07
Dose reforzo vacina SARS-COV-2	518	2	516	25.800,00
E-C Medicamentos AP - AP	1	3	-2	-66,67
Educación para a saúde	0	0	0	0,00
Electrocardiograma (ECG)	1.472	1.372	100	7,29
Finalizado TELEA COVID-19	0	0	0	0,00
Monitorización de presión arterial	612	341	271	79,47
Prevenición e seguimento do pe diabético	0	0	0	0,00
Primeira de asistencia compartida	0	0	0	0,00
Primeira dose vacina SARS-COV-2	0	0	0	0,00
Programa de crónicos	36	72	-36	-50,00
Programa do neno san	1.008	1.249	-241	-19,30
Programa do tabaco	0	0	0	0,00
Programa intensificación atención primaria	52	0	52	0,00
Programa vacinación gripe	2	1	1	100,00
Programada	13.461	10.013	3.448	34,44
Realización de espirometría	229	203	26	12,81
Retinografía	1.040	656	384	58,54
Revisión do paciente polimedicado	0	44	-44	-100,00
Screening de cancro colorrectal	85	84	1	1,19
Seguimento de anticoagulación	3.667	3.747	-80	-2,14
Seguimento de asistencia compartida	0	0	0	0,00
Seguimento do paciente polimedicado	0	0	0	0,00
Segunda dose vacina SARS-CoV-2	0	0	0	0,00
Sobrecarga	9	0	9	0,00
Toma de mostras	13.222	11.871	1.351	11,38
Triaxe en atención primaria	1	0	1	0,00
Vacinación gripe	904	1.376	-472	-34,30
Vacinas	763	814	-51	-6,27
Valoración de historia clínica	746	477	269	56,39
Vixilancia epidemiolóxica RSS	0	9	-9	-100,00
Xestión en atención primaria	46	0	46	0,00
<b>Total</b>	<b>44.329</b>	<b>45.337</b>	<b>-1.008</b>	<b>-2,22</b>



### 3.2. Actos de enfermaría, segundo modo de atención

	Total 2023	Total 2022	Variación acum.	
			Variación ano	% variac.
Ausente	798	504	294	58,33
Presencial en centro	39.769	39.422	347	0,88
Presencial en domicilio	2.164	2.176	-12	-0,55
Residencia S.S.	7	9	-2	-22,22
Teléfono	1.591	3.226	-1.635	-50,68
Via pública	0	0	0	0,00
<b>Total</b>	<b>44.329</b>	<b>45.337</b>	<b>-1.008</b>	<b>-2,22</b>

### 3.3. Citas reasignadas doutros profesionais

	Total 2023	Total 2022	Variación acum.	
			Variación ano	% variac.
Citas reasignadas	792	176	616	350,00

### 3.4. Citas Conecta 72

	Total 2023	Total 2022	Variación acum.	
			Variación ano	% variac.
Conecta 72	733	747	-14	-1,87

### 3.5. Actos matronas

	Total 2023	Total 2022	Variación acum.	
			Variación ano	% variac.
Abordaxe de disfuncións de solo pelviano	7	9	-2	-22,22
Actividade grupo-comunitaria (actividade grupal)	0	2	-2	-100,00
Actividade grupo-comunitaria solo pelviano	2	0	2	0,00
Actividade grupo prenatal (preparación o parto)	114	135	-21	-15,56
Citología	51	153	-102	-66,67
Demanda	1.120	1.646	-526	-31,96
Electrocardiograma (ECG)	0	0	0	0,00
Primeira consulta da embarazada	51	51	0	0,00
Programa da muller	0	57	-57	-100,00
Programada	2.104	1.735	369	21,27
Screening de cancro de cérvix	194	17	177	1.041,18
Screening de cancro de cérvix tras VPH positivo	3	0	3	0,00
Vacunación gripe	3	18	-15	-83,33
Valoración de historia clínica	103	16	87	543,75
<b>Total</b>	<b>3.752</b>	<b>3.839</b>	<b>-87</b>	<b>-2,27</b>

### 3.6. Actos matrona, segundo modo de atención

	Total 2023	Total 2022	Variación acum.	
			Variación ano	% variac.
Ausente	103	16	87	543,75
Presencial en centro	2.447	2.411	36	1,49
Presencial en domicilio	0	4	-4	-100,00
Teléfono	1.202	1.408	-206	-14,63
<b>Total</b>	<b>3.752</b>	<b>3.839</b>	<b>-87</b>	<b>-2,27</b>

## 4. Pediatría

### 4.1. Actos pediatría

	Total 2023	Total 2022	Variación acum.	
			Variación ano	% variac.
Actividade comunitaria/grupal	3	8	-5	-62,50
Cirurxía menor	0	0	0	0,00
Consulta de sospeita de COVID-19 de fóra de Galicia	0	0	0	0,00
Demanda	4.112	6.100	-1.988	-32,59
Demanda sábado	97	0	97	0,00
Docencia titores	3	0	3	0,00
Ecografía	0	0	0	0,00
Programa do neno san	1.183	1.247	-64	-5,13
Programada	1.767	741	1.026	138,46
Renovación de prescripción farmacéutica	262	468	-206	-44,02
Valoración de historia clínica	246	51	195	382,35
Xestión en atención primaria	6	0	6	0,00
<b>Total</b>	<b>7.679</b>	<b>8.615</b>	<b>-936</b>	<b>-10,86</b>

### 4.2. Actos pediatría, segundo modo de atención

	Total 2023	Total 2022	Variación acum.	
			Variación ano	% variac.
Ausente	256	51	205	401,96
Presencial en centro	5.255	4.903	352	7,18
Presencial en domicilio	5	0	5	0,00
Teléfono	2.163	3.661	-1.498	-40,92
Via pública	0	0	0	0,00
<b>Total</b>	<b>7.679</b>	<b>8.615</b>	<b>-936</b>	<b>-10,86</b>

## 5. Odontoloxía

### 5.1. Actos odontoloxía

	Total 2023	Total 2022	Variación acum.	
			Variación ano	% variac.
Actividade comunitaria/grupal	0	2	-2	-100,00
Cirurgía menor	0	215	-215	-100,00
Demanda	951	1.929	-978	-50,70
Obturación	15	93	-78	-83,87
Primeira consulta da embarazada	30	15	15	100,00
Primeira consulta do neno	57	10	47	470,00
Programada	911	812	99	12,19
Revisión da embarazada	15	20	-5	-25,00
Revisión do neno	304	234	70	29,91
Selado	0	166	-166	-100,00
Tartrectomía	1	164	-163	-99,39
Valoración de historia clínica	10	0	10	0,00
<b>Total</b>	<b>2.294</b>	<b>3.660</b>	<b>-1.366</b>	<b>-37,32</b>

### 5.2. Actos odontoloxía, segundo modo de atención

	Total 2023	Total 2022	Variación acum.	
			Variación ano	% variac.
Ausente	10	0	10	0,00
Presencial en centro	2.018	2.607	-589	-22,59
Teléfono	266	1.053	-787	-74,74
<b>Total</b>	<b>2.294</b>	<b>3.660</b>	<b>-1.366</b>	<b>-37,32</b>

### 6.1. Actos hixiene bucodental

	Total 2023	Total 2022	Variación acum.	
			Variación ano	% variac.
Actividade comunitaria/grupal	0	13	-13	-100,00
Demanda	838	45	793	1.762,22
Educación en saúde bucodental	0	36	-36	-100,00
Obturación	14	2	12	600,00
Primeira consulta da embarazada	24	0	24	0,00
Primeira consulta do neno	52	3	49	1.633,33
Programada	278	17	261	1.535,29
Revisión da embarazada	1	0	1	0,00
Revisión do neno	8	3	5	166,67
Selado	110	228	-118	-51,75
Tartrectomía	63	197	-134	-68,02
Valoración de historia clínica	39	0	39	0,00
<b>Total</b>	<b>1.427</b>	<b>544</b>	<b>883</b>	<b>162,32</b>

## 6.2. Actos hixiene bucodental, segundo modo de atención

	Total 2023	Total 2022	Variación acum.	
			Variación ano	% variac.
Ausente	39	0	39	0,00
Presencial en centro	1.372	531	841	158,38
Teléfono	16	13	3	23,08
<b>Total</b>	<b>1.427</b>	<b>544</b>	<b>883</b>	<b>162,32</b>

## 7. Farmacia

### 7.1. Actos farmacia

	Total 2023	Total 2022	Variación acum.	
			Variación ano	% variac.
Atención farmacéutica centro sociosanitario	3	0	3	0,00
Conciliación da medicación do paciente polimedicado	31	23	8	34,78
Demanda	189	1.588	-1.399	-88,10
Dispensación tratamento uso hospitalario	0	6	-6	-100,00
E-C Medicamento AP-AP	3	0	3	0,00
Homologación de receitas	476	521	-45	-8,64
Programa de crónicos	0	2	-2	-100,00
Programada	555	308	247	80,19
Renovación de prescripción farmacéutica	335	674	-339	-50,30
Revisión do paciente polimedicado	55	34	21	61,76
Seguimento do paciente polimedicado	11	7	4	57,14
Valoración de historia clínica	75	56	19	33,93
<b>Total</b>	<b>1.733</b>	<b>3.219</b>	<b>-1.486</b>	<b>-46,16</b>

### 7.2. Actos farmacia, segundo modo de atención

	Total 2023	Total 2022	Variación acum.	
			Variación ano	% variac.
Ausente	908	783	125	15,96
Presencial en centro	119	547	-428	-78,24
Teléfono	706	1.889	-1.183	-62,63
<b>Total</b>	<b>1.733</b>	<b>3.219</b>	<b>-1.486</b>	<b>-46,16</b>

## 8. Modo de cita

	Total 2023	Total 2022	Variación acum.	
			Variación ano	% variac.
Campañas de citación	689	353	336	95,18
Central cita previa	0	0	0	0,00
Cita internet	2.267	2.467	-200	-8,11
Conecta 72	767	798	-31	-3,88
Consulta	19.780	19.438	342	1,76
Contact Center	30	47	-17	-36,17
IVR	23	21	2	9,52
Mostrador	77.225	81.649	-4.424	-5,42
Screening CR	179	140	39	27,86
Sergas Móbil	23.649	18.463	5.186	28,09
Teléfono	3.788	5.177	-1.389	-26,83
Xestor de peticións	101	939	-838	-89,24
<b>Total</b>	<b>128.498</b>	<b>129.492</b>	<b>-994</b>	<b>-0,77</b>

### MEDICINA DE FAMILIA

#### INDICADORES

Frecuentación	7,45
Consultas / profesionais/ día	44,76
C. enfermidade / profesionais / día	22,59
Demanda maiores de 65 años	36,93 %

### PEDIATRÍA

#### INDICADORES

Frecuentación	7,31
Consultas / profesionais/ día	15,61
C. enfermidade / profesionais / día	8,55

### ODONTOLOXÍA EN AP

#### INDICADORES

Frecuentación	0,23
Consultas / día	9,33
Consultas / profesionais / día	9,33

## AS SOMOZAS

Concello das Somozas

### RECURSOS HUMANOS

ATS/DUE:	1
Médicos:	0
Pediatras: (*)	1
PSX	1

(\*) As consultas de pediatría lévanse a cabo diariamente no C.S. de San Sadurniño e no C.S. das Somozas

San Sadurniño: 5 días / semana Horario: 8.00 h - 15.00 h (luns e venres)  
8.00 h - 12.00 h (martes, mércores e xoves)

As Somozas: 1 día / semana Horario: 12.30 h - 15.00 h (mércores)

### ACTIVIDADE ASISTENCIAL

#### 1. Tarxetas sanitarias por idade

Grupo de Idade	Decembro 2023	Decembro 2022	Variación Decembro	% variac.
00-14	7	7	0	0,00
15-64	603	633	-30	-4,74
>=65	314	310	4	1,29
<b>Total</b>	<b>924</b>	<b>950</b>	<b>-26</b>	<b>-2,74</b>

#### 2. Médico de familia

##### 2.1. Actos médicos

	Total 2023	Total 2022	Variación acum.	
			Variación ano	% variac.
Citología	1	0	1	0,00
Consulta de sospeita de COVID-19 de fóra de Galicia	0	0	0	0,00
Demanda	3.704	5.375	-1.671	-31,09
Fotodermatoscopia	1	0	1	0,00
Monitorización de presión arterial	2	0	2	0,00
Primeira de asistencia compartida	2	0	2	0,00
Programa da muller	3	0	3	0,00
Programa de crónicos	19	0	19	0,00
Programada	1.336	238	1.098	461,34
Renovación de prescripción farmacéutica	957	1.573	-616	-39,16
Retinografía	0	5	-5	-100,00
Screening de cancro colorrectal	16	16	0	0,00
Seguimento de anticoagulación	17	1	16	1.600,00
Seguimento de asistencia compartida	4	1	3	300,00
Seguimento do paciente polimedicado	0	237	-237	-100,00
Solicitude de asistencia compartida	1	0	1	0,00
Valoración de espirometria	1	0	1	0,00
Valoración de historia clínica	292	12	280	2.333,33
Valoración de retinografía	0	0	0	0,00
Vixilancia epidemiolóxica RSS	0	5	-5	-100,00
Xestión en atención primaria	1	0	1	0,00
<b>Total</b>	<b>6.357</b>	<b>7.463</b>	<b>-1.106</b>	<b>-14,82</b>

## 2.2. Actos médicos, segundo modo de atención

	Total 2023	Total 2022	Variación acum.	
			Variación ano	% variac.
Ausente	294	253	41	16,21
Presencial en centro	3.047	2.973	74	2,49
Presencial en domicilio	133	123	10	8,13
Teléfono	2.883	4.114	-1.231	-29,92
<b>Total</b>	<b>6.357</b>	<b>7.463</b>	<b>-1.106</b>	<b>-14,82</b>

## 2.3. Citas reasignadas doutros profesionais

	Total 2023	Total 2022	Variación acum.	
			Variación ano	% variac.
Citas reasignadas	0	0	0	0,00

## 2.4. Continuidade asistencial

### 2.4.1. Teleconsultas

	Total 2023	Total 2022	Variación acum.	
			Variación ano	% variac.
Alergoloxía	0	0	0	0,00
Anestesioloxía e Reanimación	0	0	0	0,00
Cardioloxía	10	6	4	66,67
Cirurgía Xeral e Dixestiva	0	1	-1	-100,00
Dermatoloxía	31	19	12	63,16
Dixestivo	9	4	5	125,00
Endocrinoloxía	16	12	4	33,33
Medicina interna	3	2	1	50,00
Nefroloxía	3	1	2	200,00
Neumoloxía	2	3	-1	-33,33
Neuroloxía	0	0	0	0,00
Oftalmoloxía	12	14	-2	-14,29
Pediatría	0	0	0	0,00
Psiquiatría	3	1	2	200,00
Radiodiagnóstico	1	2	-1	-50,00
Reumatoloxía	4	0	4	0,00
Xinecoloxía	0	1	-1	-100,00
<b>Total</b>	<b>94</b>	<b>66</b>	<b>28</b>	<b>42,42</b>

## 2.5. Derivación a Atención Especializada

	Total 2023	Total 2022	Variación acum.	
			Variación año	% variac.
ALG	2	8	-6	-75,00
ANR	0	1	-1	-100,00
CAR	0	0	0	0,00
CGD	20	24	-4	-16,67
DER	0	8	-8	-100,00
DIG	0	1	-1	-100,00
END	0	2	-2	-100,00
GIN	12	10	2	20,00
HEM	2	1	1	100,00
MIR	5	1	4	400,00
MPR	0	0	0	0,00
NFL	11	2	9	450,00
NML	3	0	3	0,00
NRL	5	7	-2	-28,57
OBS	1	0	1	0,00
OFT	23	31	-8	-25,81
ONC	1	0	1	0,00
ORL	14	13	1	7,69
PED	0	0	0	0,00
PSQ	20	18	2	11,11
RAD	179	125	54	43,20
REH	9	10	-1	-10,00
REU	6	6	0	0,00
TRA	38	42	-4	-9,52
URO	5	14	-9	-64,29
<b>Total</b>	<b>356</b>	<b>324</b>	<b>32</b>	<b>9,88</b>



### 3. Enfermaría

#### 3.1. Actos de enfermaría

	Total 2023	Total 2022	Variación acum.	
			Variación ano	% variac.
Administración de metotrexato	0	0	0	0,00
Control de glicemia	0	0	0	0,00
COVID19 - estudo seroprevalencia SARS-CoV-2	0	0	0	0,00
COVID19 - test de antíxenos SARS-COV-2 + CITA MAP	38	145	-107	-73,79
Demanda	324	831	-507	-61,01
Electrocardiograma (ECG)	144	130	14	10,77
Monitorización de presión arterial	18	0	18	0,00
Programa de crónicos	0	0	0	0,00
Programa do neno san	0	0	0	0,00
Programa do tabaco	14	0	14	0,00
Programa vacinación gripe	0	1	-1	-100,00
Programada	1.528	1.172	356	30,38
Realización de espirometría	18	0	18	0,00
Screening de cancro colorrectal	18	6	12	200,00
Seguimento de anticoagulación	313	336	-23	-6,85
Toma de mostrás	1.065	1.051	14	1,33
Vacinación gripe	99	141	-42	-29,79
Vacinas	51	59	-8	-13,56
Valoración de historia clínica	3	3	0	0,00
Vixilancia epidemiolóxica RSS	0	98	-98	-100,00
<b>Total</b>	<b>3.633</b>	<b>3.973</b>	<b>-340</b>	<b>-8,56</b>

#### 3.2. Actos de enfermaría, segundo modo de atención

	Total 2023	Total 2022	Variación acum.	
			Variación ano	% variac.
Ausente	4	101	-97	-96,04
Presencial en centro	3.238	3.486	-248	-7,11
Presencial en domicilio	245	249	-4	-1,61
Residencia S.S.	4	1	3	300,00
Teléfono	142	136	6	4,41
<b>Total</b>	<b>3.633</b>	<b>3.973</b>	<b>-340</b>	<b>-8,56</b>

#### 3.3. Citas reasignadas doutros profesionais

	Total 2023	Total 2022	Variación acum.	
			Variación ano	% variac.
Citas reasignadas	0	0	0	0,00

### 3.4. Citas Conecta 72

	Total 2023	Total 2022	Variación acum.	
			Variación año	% variac.
Conecta 72	77	89	-12	-13,48

## 4. Pediatría

### 4.1. Actos pediatría

	Total 2023	Total 2022	Variación acum.	
			Variación año	% variac.
Demanda	0	0	0	0,00
Programa do neno san	0	0	0	0,00
Programada	0	0	0	0,00
Renovación de prescripción farmacéutica	0	0	0	0,00
<b>Total</b>	<b>0</b>	<b>0</b>	<b>0</b>	<b>0,00</b>

### 4.2. Actos pediatría, segundo modo de atención

	Total 2023	Total 2022	Variación acum.	
			Variación año	% variac.
Presencial en centro	0	0	0	0,00
Teléfono	0	0	0	0,00
<b>Total</b>	<b>0</b>	<b>0</b>	<b>0</b>	<b>0,00</b>

### 5.. Modo de cita

	Total 2023	Total 2022	Variación acum.	
			Variación ano	% variac.
Campañas de citación	30	22	8	36,36
Cita internet	70	86	-16	-18,60
Conecta 72	77	89	-12	-13,48
Consulta	1.519	2.424	-905	-37,33
Contact Center	7	26	-19	-73,08
IVR	0	29	-29	-100,00
Mostrador	6.826	6.189	637	10,29
Screening CR	32	8	24	300,00
Sergas Móbil	933	761	172	22,60
Teléfono	623	1.826	-1.203	-65,88
Xestor de peticións	1	0	1	0,00
<b>Total</b>	<b>10.118</b>	<b>11.460</b>	<b>-1.342</b>	<b>-11,71</b>

### MEDICINA DE FAMILIA

#### INDICADORES

Frecuentación	6,93
Consultas / profesionais/ día	0,00
C. enfermidade / profesionais / día	0,00
Demanda maiores de 65 años	37,65 %

### PEDIATRÍA

#### INDICADORES

Frecuentación	0,00
Consultas / profesionais/ día	0,00
C. enfermidade / profesionais / día	0,00

## EOXI FERROL. Actividade centros de saúde

### BARQUEIRO (MAÑÓN)

#### Concello de Mañón

#### RECURSOS HUMANOS

ATS/DUE:	1
Matrona: (*)	1
Médicos:	2
Pediatras: (**)	2
PSX:	1
TCAE	1

(\*) Matrona co servizo de Ortigueira

(\*\*) O pediatra vai ao centro un día á semana: o xoves de 8.00 h - 15.00 h.

O resto da semana repártese entre Ortigueira e Cariño

Ortigueira: 4 días / semana      Horario: 08.00 h-11.00 h (luns, martes, mércores e venres)

Cariño: 4 días / semana      Horario: 12.00 h-15.00 h (luns, martes, mércores e venres)

#### ACTIVIDADE ASISTENCIAL

##### 1. Tarxetas sanitarias por idade

Grupo de Idade	Decembro 2023	Decembro 2022	Variación Decembro	% variac.
15-64	594	613	-19	-3,10
>=65	408	412	-4	-0,97
<b>Total</b>	<b>1.002</b>	<b>1.025</b>	<b>-23</b>	<b>-2,24</b>

## 2. Médico de familia

### 2.1. Actos médicos

	Total 2023	Total 2022	Variación acum.	
			Variación ano	% variac.
Cirurxía menor	0	0	0	0,00
Citloxía	0	0	0	0,00
Consulta de sospeita de COVID-19 de fóra de Galicia	0	0	0	0,00
Demanda	5.746	6.160	-414	-6,72
Demanda sábado	1	0	1	0,00
Docencia titores	0	1	-1	-100,00
Ecografía	0	0	0	0,00
Fotodermatoscopia	0	0	0	0,00
Monitorización de presión arterial	0	0	0	0,00
Programa do tabaco	3	1	2	200,00
Programada	62	42	20	47,62
Renovación de prescripción farmacéutica	2.213	2.302	-89	-3,87
Revisión do paciente polimedicado	0	0	0	0,00
Screening de cancro colorrectal	3	6	-3	-50,00
Seguimento de anticoagulación	0	0	0	0,00
Seguimento do paciente polimedicado	0	0	0	0,00
Triaxe en atención primaria	0	0	0	0,00
Valoración de historia clínica	595	267	328	122,85
Valoración de retinografía	9	34	-25	-73,53
Vixilancia epidemiolóxica RSS	0	8	-8	-100,00
<b>Total</b>	<b>8.632</b>	<b>8.821</b>	<b>-189</b>	<b>-2,14</b>

### 2.2. Actos médicos, segundo modo de atención

	Total 2023	Total 2022	Variación acum.	
			Variación ano	% variac.
Ausente	607	310	297	95,81
Presencial en centro	3.504	2.717	787	28,97
Presencial en domicilio	32	40	-8	-20,00
Teléfono	4.489	5.754	-1.265	-21,98
<b>Total</b>	<b>8.632</b>	<b>8.821</b>	<b>-189</b>	<b>-2,14</b>

### 2.3. Citas reasignadas doutros profesionais

	Total 2023	Total 2022	Variación acum.	
			Variación ano	% variac.
Citas reasignadas	0	0	0	0,00

## 2.4. Continuidade asistencial

### 2.4.1. Teleconsultas

	Total 2023	Total 2022	Variación acum.	
			Variación ano	% variac.
Alergoloxía	3	1	2	200,00
Anestesioloxía e Reanimación	1	4	-3	-75,00
Cardioloxía	58	43	15	34,88
Cirurgía Xeral e Dixestiva	0	4	-4	-100,00
Dermatoloxía	135	135	0	0,00
Dixestivo	36	41	-5	-12,20
Endocrinoloxía	59	52	7	13,46
Medicina interna	14	18	-4	-22,22
Medicina preventiva	3	1	2	200,00
Nefroloxía	7	15	-8	-53,33
Neumoloxía	9	2	7	350,00
Neuroloxía	0	6	-6	-100,00
Oftalmoloxía	113	33	80	242,42
Pediatría	0	0	0	0,00
Psiquiatría	2	4	-2	-50,00
Radiodiagnóstico	0	0	0	0,00
Reumatoloxía	5	4	1	25,00
Xinecoloxía	0	0	0	0,00
<b>Total</b>	<b>445</b>	<b>363</b>	<b>82</b>	<b>22,59</b>

2.5. Derivacións a Atención Especializada

	Total 2023	Total 2022	Variación acum.	
			Variación ano	% variac.
ALG	15	9	6	66,67
ANR	1	3	-2	-66,67
CAR	0	0	0	0,00
CGD	39	34	5	14,71
DER	1	24	-23	-95,83
DIG	1	2	-1	-50,00
END	0	0	0	0,00
GIN	9	11	-2	-18,18
HEM	13	11	2	18,18
MIR	8	3	5	166,67
MPR	0	2	-2	-100,00
NFL	11	11	0	0,00
NML	6	3	3	100,00
NRL	16	20	-4	-20,00
OBS	0	0	0	0,00
OFT	49	38	11	28,95
ORL	36	36	0	0,00
PED	1	0	1	0,00
PSQ	12	9	3	33,33
RAD	235	243	-8	-3,29
REH	43	42	1	2,38
REU	6	13	-7	-53,85
TRA	99	92	7	7,61
URO	24	25	-1	-4,00
<b>Total</b>	<b>625</b>	<b>631</b>	<b>-6</b>	<b>-0,95</b>

### 3. Enfermería

#### 3.1. Actos de enfermería

	Total 2023	Total 2022	Variación acum.	
			Variación ano	% variac.
Administración de metotrexato	0	0	0	0,00
Cirurxía menor	0	0	0	0,00
Conciliación da medicación do paciente polimedicado	0	0	0	0,00
Control de glicemia	0	0	0	0,00
COVID19 - estudo seroprevalencia SARS-CoV-2	0	1	-1	-100,00
COVID19 - test de antíxenos SARS-COV-2 + CITA MAP	251	394	-143	-36,29
Demanda	663	813	-150	-18,45
DOPPLER	1	2	-1	-50,00
Educación para a saúde	0	0	0	0,00
Electrocardiograma (ECG)	393	237	156	65,82
Monitorización de presión arterial	26	21	5	23,81
Prevenición e seguimento do pe diabético	0	0	0	0,00
Programa da muller	0	0	0	0,00
Programa de crónicos	1	0	1	0,00
Programa do neno san	0	0	0	0,00
Programa do tabaco	3	12	-9	-75,00
Programa vacinación gripe	23	0	23	0,00
Programada	1.730	2.033	-303	-14,90
Realización de espirometría	13	9	4	44,44
Retinografía	47	0	47	0,00
Revisión de TELEA	0	0	0	0,00
Revisión do paciente polimedicado	7	0	7	0,00
Screening de cancro colorrectal	3	6	-3	-50,00
Seguimento de anticoagulación	666	655	11	1,68
Seguimento do paciente medicalizado	0	0	0	0,00
Sobrecarga	0	1	-1	-100,00
Toma de mostrás	1.535	1.437	98	6,82
Triaxe en atención primaria	0	0	0	0,00
Vacinación gripe	123	133	-10	-7,52
Vacinas	72	55	17	30,91
Valoración de historia clínica	411	297	114	38,38
Vixilancia epidemiolóxica RSS	0	0	0	0,00
Xestión en atención primaria	0	0	0	0,00
<b>Total</b>	<b>5.968</b>	<b>6.106</b>	<b>-138</b>	<b>-2,26</b>



### 3.2. Actos de enfermaría, segundo modo de atención

	Total 2023	Total 2022	Variación acum.	
			Variación ano	% variac.
Ausente	413	300	113	37,67
Presencial en centro	5.003	5.072	-69	-1,36
Presencial en domicilio	316	556	-240	-43,17
Teléfono	236	178	58	32,58
<b>Total</b>	<b>5.968</b>	<b>6.106</b>	<b>-138</b>	<b>-2,26</b>

### 3.3. Citas reasignadas doutros profesionais

	Total 2023	Total 2022	Variación acum.	
			Variación ano	% variac.
Citas reasignadas	0	0	0	0,00

### 3.4. Citas Conecta 72

	Total 2023	Total 2022	Variación acum.	
			Variación ano	% variac.
Conecta 72	114	95	19	20,00

## 4. Pediatría

### 4.1. Actos pediatría

	Total 2023	Total 2022	Variación acum.	
			Variación ano	% variac.
Demanda	0	0	0	0
Programa do neno san	0	0	0	0
Programada	0	0	0	0
Renovación de prescripción farmacéutica	0	0	0	0
<b>Total</b>	<b>0</b>	<b>0</b>	<b>0</b>	<b>0</b>

### 4.2. Actos pediatría, segundo modo de atención

	Total 2023	Total 2022	Variación acum.	
			Variación ano	% variac.
Presencial en centro	0	0	0	0
Teléfono	0	0	0	0
<b>Total</b>	<b>0</b>	<b>0</b>	<b>0</b>	<b>0</b>

## 5.. Modo de cita

	Total 2023	Total 2022	Variación acum.	
			Variación ano	% variac.
Campañas de citación	23	23	0	0,00
Cita internet	33	36	-3	-8,33
Conecta 72	114	95	19	20,00
Consulta	638	113	525	464,60
Contact Center	6	20	-14	-70,00
IVR	1	22	-21	-95,45
Mostrador	10.039	9.512	527	5,54
Screening CR	2	0	2	0,00
Sergas Móbil	618	455	163	35,82
Teléfono	3.220	4.472	-1.252	-28,00
Xestor de peticións	96	202	-106	-52,48
<b>Total</b>	<b>14.790</b>	<b>14.950</b>	<b>-160</b>	<b>-1,07</b>

### MEDICINA DE FAMILIA

#### INDICADORES

Frecuentación	8,61
Consultas / profesionais/ día	17,54
C. enfermidade / profesionais / día	11,68
Demanda maiores de 65 años	46,56 %

### PEDIATRÍA

#### INDICADORES

Frecuentación	12,43
Consultas / profesionais/ día	8,58
C. enfermidade / profesionais / día	8,58

EOXI FERROL. Actividade centros de saúde

**CABANAS**

Concello de Cabanas

**RECURSOS HUMANOS**

ATS/DUE:	1
Enfermeira especialista:	1
F. E. Atención Primaria:	1
Médicos:	1
Pediatras: (*)	2
PSX:	1

(\*) As consultas de pediatría lévanse a cabo diariamente no C.S. de Pontedeume

**ACTIVIDADE ASISTENCIAL**

**1. Tarxetas sanitarias por idade**

Grupo de Idade	Decembro 2023	Decembro 2022	Variación Decembro	% variac.
15-64	1.303	1.347	-44	-3,27
>=65	878	910	-32	-3,52
<b>Total</b>	<b>2.181</b>	<b>2.257</b>	<b>-76</b>	<b>-3,37</b>

**2. Médico de familia**

**2.1. Actos médicos**

	Total 2023	Total 2022	Variación acum.	
			Variación ano	% variac.
Cirurgía menor	28	20	8	40,00
Consulta de sospeita de COVID-19 de fóra de Galicia	0	2	-2	-100,00
Demanda	6.759	10.328	-3.569	-34,56
Demanda sábado	1	0	1	0,00
Fotodermatoscopia	1	2	-1	-50,00
Monitorización de presión arterial	0	0	0	0,00
Prescripción farmacéutica protocolo XED (CAAP)	1	0	1	0,00
Programa de crónicos	0	0	0	0,00
Programa do tabaco	6	2	4	200,00
Programada	2.889	282	2.607	924,47
Realización de espirometría	0	0	0	0,00
Renovación de prescripción farmacéutica	2.541	2.531	10	0,40
Retinografía	1	0	1	0,00
Screening de cancro colorrectal	26	8	18	225,00
Seguimento de anticoagulación	3	1	2	200,00
Valoración de espirometría	0	4	-4	-100,00
Valoración de historia clínica	713	248	465	187,50
Valoración de retinografía	10	8	2	25,00
Vixilancia epidemiolóxica RSS	0	0	0	0,00
Xestión en atención primaria	2	0	2	0,00
<b>Total</b>	<b>12.981</b>	<b>13.436</b>	<b>-455</b>	<b>-3,39</b>

## 2.2. Actos médicos, segundo modo de atención

	Total 2023	Total 2022	Variación acum.	
			Variación ano	% variac.
Ausente	760	260	500	192,31
Presencial en centro	6.168	6.090	78	1,28
Presencial en domicilio	43	84	-41	-48,81
Teléfono	6.010	7.002	-992	-14,17
Vía pública	0	0	0	0,00
<b>Total</b>	<b>12.981</b>	<b>13.436</b>	<b>-455</b>	<b>-3,39</b>

## 2.3. Citas reasignadas doutros profesionais

	Total 2023	Total 2022	Variación acum.	
			Variación ano	% variac.
Citas reasignadas	386	894	-508	-56,82

## 2.4. Continuidade asistencial

### 2.4.1. Teleconsultas

	Total 2023	Total 2022	Variación acum.	
			Variación ano	% variac.
Alergoloxía	6	3	3	100,00
Anestesioloxía e Reanimación	6	2	4	200,00
Cardioloxía	17	52	-35	-67,31
Cirurgía Xeral e Dixestiva	1	3	-2	-66,67
Dermatoloxía	88	69	19	27,54
Dixestivo	30	50	-20	-40,00
Endocrinoloxía	16	33	-17	-51,52
Hospitalización a domicilio	2	1	1	100,00
Medicina interna	3	16	-13	-81,25
Medicina preventiva	1	3	-2	-66,67
Nefroloxía	2	6	-4	-66,67
Neumoloxía	3	6	-3	-50,00
Neuroloxía	3	9	-6	-66,67
Obstetricia	0	0	0	0,00
Oftalmoloxía	82	30	52	173,33
Psiquiatría	4	14	-10	-71,43
Radiodiagnóstico	0	1	-1	-100,00
Reumatoloxía	7	8	-1	-12,50
Xinecoloxía	2	5	-3	-60,00
<b>Total</b>	<b>273</b>	<b>311</b>	<b>-38</b>	<b>-12,22</b>

## 2.5. Derivacións a Atención Especializada

	Total 2023	Total 2022	Variación acum.	
			Variación ano	% variac.
ALG	25	34	-9	-26,47
ANR	4	11	-7	-63,64
CAR	0	0	0	0,00
CGD	54	52	2	3,85
DER	3	54	-51	-94,44
DIG	2	4	-2	-50,00
END	0	11	-11	-100,00
GIN	22	49	-27	-55,10
HEM	2	8	-6	-75,00
MIR	1	14	-13	-92,86
MPR	0	0	0	0,00
NEF	0	0	0	0,00
NFL	0	10	-10	-100,00
NML	2	9	-7	-77,78
NRL	17	21	-4	-19,05
OBS	2	1	1	100,00
OFT	62	52	10	19,23
ONC	6	3	3	100,00
ORL	41	67	-26	-38,81
PSQ	45	73	-28	-38,36
RAD	343	421	-78	-18,53
REH	84	154	-70	-45,45
REU	17	42	-25	-59,52
TRA	108	122	-14	-11,48
URO	15	46	-31	-67,39
<b>Total</b>	<b>855</b>	<b>1.258</b>	<b>-403</b>	<b>-32,03</b>

### 3. Enfermería

#### 3.1. Actos de enfermería

	Total 2023	Total 2022	Variación acum.	
			Variación ano	% variac.
Actividade comunitaria/grupal	0	0	0	0,00
Cirurxía menor	16	0	16	0,00
Control de glicemia	0	0	0	0,00
COVID19 - estudo seroprevalencia SARS-CoV-2	0	0	0	0,00
COVID19 - test de antíxenos SARS-COV-2 + CITA MAP	13	58	-45	-77,59
Demanda	437	1.018	-581	-57,07
Docencia titores	37	0	37	0,00
DOPPLER	29	5	24	480,00
Educación para a saúde	0	1	-1	-100,00
Electrocardiograma (ECG)	153	141	12	8,51
Fiinalizado TELEA COVID-19	0	0	0	0,00
Monitorización de presión arterial	55	14	41	292,86
Prevenção e seguimento do pe diabético	0	2	-2	-100,00
Programa de crónicos	56	10	46	460,00
Programa intensificación atención primaria	1	0	1	0,00
Programada	3.213	2.241	972	43,37
Realización de espirometría	10	22	-12	-54,55
Retinografía	62	28	34	121,43
Revisión do paciente polimedicado	11	1	10	1.000,00
Screening de cancro colorrectal	25	8	17	212,50
Seguimento de anticoagulación	624	760	-136	-17,89
Seguimento de asistencia compartida	0	0	0	0,00
Toma de mostrás	2.523	2.556	-33	-1,29
Vacunación gripe	150	194	-44	-22,68
Vacinas	113	122	-9	-7,38
Valoración de historia clínica	277	140	137	97,86
Vixilancia epidemiolóxica RSS	0	100	-100	-100,00
Xestión en atención primaria	1	0	1	0,00
<b>Total</b>	<b>7.806</b>	<b>7.421</b>	<b>385</b>	<b>5,19</b>

### 3.2. Actos de enfermaría, segundo modo de atención

	Total 2023	Total 2022	Variación acum.	
			Variación ano	% variac.
Ausente	329	240	89	37,08
Presencial en centro	6.547	6.244	303	4,85
Presencial en domicilio	570	569	1	0,18
Teléfono	360	368	-8	-2,17
Vía pública	0	0	0	0,00
<b>Total</b>	<b>7.806</b>	<b>7.421</b>	<b>385</b>	<b>5,19</b>

### 3.3. Citas reasignadas doutros profesionais

	Total 2023	Total 2022	Variación acum.	
			Variación ano	% variac.
Citas reasignadas	11	48	-37	-77,08

### 3.4. Citas Conecta 72

	Total 2023	Total 2022	Variación acum.	
			Variación ano	% variac.
Conecta 72	199	197	2	1,02

### 3.5. Actos matronas

	Total 2023	Total 2022	Variación acum.	
			Variación ano	% variac.
Abordaxe de disfuncións de solo pelviano	0	4	-4	-100,00
Citología	4	69	-65	-94,20
Demanda	176	306	-130	-42,48
Electrocardiograma (ECG)	0	6	-6	-100,00
Primeira consulta da embarazada	10	8	2	25,00
Programa da muller	0	2	-2	-100,00
Programada	219	294	-75	-25,51
Screening de cancro de cérvix	59	6	53	883,33
Screening de cancro de cérvix tras VPH positivo	1	0	1	0,00
Vacunación gripe	0	2	-2	-100,00
Valoración de historia clínica	47	44	3	6,82
<b>Total</b>	<b>516</b>	<b>741</b>	<b>-225</b>	<b>-30,36</b>

### 3.6. Actos matrona, segundo modo de atención

	Total 2023	Total 2022	Variación acum.	
			Variación año	% variac.
Ausente	47	44	3	6,82
Presencial en centro	275	478	-203	-42,47
Presencial en domicilio	1	0	1	0,00
Teléfono	193	219	-26	-11,87
<b>Total</b>	<b>516</b>	<b>741</b>	<b>-225</b>	<b>-30,36</b>

### 4. Modo de cita

	Total 2023	Total 2022	Variación acum.	
			Variación año	% variac.
Campañas de citación	48	31	17	54,84
Central cita previa	0	0	0	0,00
Cita internet	280	229	51	22,27
Conecta 72	200	197	3	1,52
Consulta	2.716	1.475	1.241	84,14
Contact Center	13	30	-17	-56,67
IVR	8	43	-35	-81,40
Mostrador	14.720	15.419	-699	-4,53
Screening CR	61	12	49	408,33
Sergas Móbil	2.650	1.860	790	42,47
Teléfono	667	2.302	-1.635	-71,03
Xestor de peticións	30	0	30	0,00
<b>Total</b>	<b>21.393</b>	<b>21.598</b>	<b>-205</b>	<b>-0,95</b>

### MEDICINA DE FAMILIA

#### INDICADORES

Frecuentación	5,95
Consultas / profesionais/ día	52,77
C. enfermidade / profesionais / día	27,49
Demanda maiores de 65 años	39,87 %



EOXI FERROL. Actividade centros de saúde

**CARIÑO**

Concello de Cariño

RECURSOS HUMANOS	
ATS/DUE:	3
Enfermeira especialista:	1
Farmacéutico: (**)	0
Matronas: (***)	1
Médicos:	2
Pediatras: (*)	2
PSX:	2
TCAE:	1

(\*) O pediatra vai ao centro luns, martes, mércores e venres de 12.00 h-15.00 h

O resto da semana repártese entre Ortigueira e Mañón

Ortigueira: 4 días / semana      Horario: 8.00 h-11.00 h (luns, martes, mércores e venres)

O Barqueiro (Mañón): 1 día / semana      Horario: 8.00 h-15.00 h (xoves)

(\*\*) mércores

(\*\*\*) Matrona co servizo de Ortigueira

**ACTIVIDADE ASISTENCIAL**

**1. Tarxetas sanitarias por idade**

Grupo de Idade	Decembro 2023	Decembro 2022	Variación Decembro	% variac.
00-14	267	276	-9	-3,26
15-64	1.929	1.973	-44	-2,23
>=65	1.199	1.189	10	0,84
<b>Total</b>	<b>3.395</b>	<b>3.438</b>	<b>-43</b>	<b>-1,25</b>

## 2. Médico de familia

### 2.1. Actos médicos

	Total 2023	Total 2022	Variación acum.	
			Variación ano	% variac.
Cirurxía menor	49	16	33	206,25
Citoxía	0	1	-1	-100,00
Consulta de sospeita de COVID-19 de fóra de Galicia	0	0	0	0,00
Demanda	16.195	18.589	-2.394	-12,88
Demanda sábado	490	0	490	0,00
Ecografía	11	0	11	0,00
Fotodermatoscopia	0	1	-1	-100,00
Monitorización de presión arterial	0	2	-2	-100,00
Programa de crónicos	0	2	-2	-100,00
Programa do neno san	0	0	0	0,00
Programa do tabaco	2	2	0	0,00
Programada	1.102	1.397	-295	-21,12
Renovación de prescripción farmacéutica	5.964	5.963	1	0,02
Retinografía	4	5	-1	-20,00
Screening de cancro colorrectal	32	15	17	113,33
Seguimento de anticoagulación	8	18	-10	-55,56
Seguimento do paciente polimedicado	0	4	-4	-100,00
Valoración de espirometría	0	0	0	0,00
Valoración de historia clínica	1.038	137	901	657,66
Valoración de retinografía	2	1	1	100,00
Vixilancia epidemiolóxica RSS	0	2	-2	-100,00
Xestión en atención primaria	0	0	0	0,00
<b>Total</b>	<b>24.897</b>	<b>26.155</b>	<b>-1.258</b>	<b>-4,81</b>

### 2.2. Actos médicos, segundo modo de atención

	Total 2023	Total 2022	Variación acum.	
			Variación ano	% variac.
Ausente	1.042	140	902	644,29
Presencial en centro	15.635	16.634	-999	-6,01
Presencial en domicilio	200	180	20	11,11
Teléfono	8.020	9.201	-1.181	-12,84
Vía pública	0	0	0	0,00
<b>Total</b>	<b>24.897</b>	<b>26.155</b>	<b>-1.258</b>	<b>-4,81</b>

### 2.3. Citas reasignadas doutros profesionais

	Total 2023	Total 2022	Variación acum.	
			Variación ano	% variac.
Citas reasignadas	1.555	1.118	437	39,09

### 2.4. Continuidade asistencial

#### 2.4.1. Teleconsultas

	Total 2023	Total 2022	Variación acum.	
			Variación ano	% variac.
Alerxoloxía	4	1	3	300,00
Anestesioloxía e reanimación	1	0	1	0,00
Cardioloxía	87	91	-4	-4,40
Cirurgía xeral e dixestiva	0	6	-6	-100,00
Dermatoloxía	166	93	73	78,49
Dixestivo	52	62	-10	-16,13
Endocrinoloxía	52	34	18	52,94
Medicina interna	14	9	5	55,56
Medicina preventiva	0	1	-1	-100,00
Nefroloxía	8	14	-6	-42,86
Neumoloxía	22	12	10	83,33
Neuroloxía	12	18	-6	-33,33
Oftalmoloxía	81	59	22	37,29
Pediatría	2	5	-3	-60,00
Psiquiatría	10	16	-6	-37,50
Radiodiagnóstico	0	5	-5	-100,00
Reumatoloxía	16	6	10	166,67
Traumatoloxía	2	0	2	0,00
Xinecoloxía	3	1	2	200,00
<b>Total</b>	<b>532</b>	<b>433</b>	<b>99</b>	<b>22,86</b>

## 2.5. Derivación a Atención Especializada

	Total 2023	Total 2022	Variación acum.	
			Variación año	% variac.
ALG	28	30	-2	-6,67
ANR	6	7	-1	-14,29
CAR	0	0	0	0,00
CGD	83	106	-23	-21,70
DER	5	102	-97	-95,10
DIG	2	3	-1	-33,33
DME	0	0	0	0,00
END	0	12	-12	-100,00
GIN	30	49	-19	-38,78
HEM	16	19	-3	-15,79
MIR	22	22	0	0,00
MPR	0	0	0	0,00
NEF	0	0	0	0,00
NFL	24	26	-2	-7,69
NML	11	19	-8	-42,11
NRL	50	41	9	21,95
OBS	0	3	-3	-100,00
OFT	134	121	13	10,74
ONC	2	2	0	0,00
ORL	75	84	-9	-10,71
PED	15	27	-12	-44,44
PSQ	35	85	-50	-58,82
RAD	770	687	83	12,08
REH	95	158	-63	-39,87
REU	20	40	-20	-50,00
TRA	202	219	-17	-7,76
URO	52	66	-14	-21,21
<b>Total</b>	<b>1.677</b>	<b>1.928</b>	<b>-251</b>	<b>-13,02</b>

### 3. Enfermería

#### 3.1. Actos de enfermería

	Total 2023	Total 2022	Variación acum.	
			Variación ano	% variac.
Actividade comunitaria/grupal	0	0	0	0,00
Control de glicemia	0	0	0	0,00
COVID19 - estudo seroprevalencia SARS-CoV-2	1	0	1	0,00
COVID19 - test de antíxenos SARS-COV-2 + CITA MAP	47	1.059	-1.012	-95,56
<b>Demanda</b>	<b>2.655</b>	<b>3.461</b>	<b>-806</b>	<b>-23,29</b>
Demanda sábado	401	0	401	0,00
DOPPLER	0	0	0	0,00
Electrocardiograma (ECG)	954	813	141	17,34
Monitorización de presión arterial	19	13	6	46,15
Primeira de asistencia compartida	0	1	-1	-100,00
Programa de crónicos	1	0	1	0,00
Programa do neno san	294	303	-9	-2,97
Programa vacinación gripe	0	0	0	0,00
<b>Programada</b>	<b>4.350</b>	<b>4.121</b>	<b>229</b>	<b>5,56</b>
Realización de espirometría	0	0	0	0,00
Retinografía	199	140	59	42,14
Screening de cancro colorrectal	32	15	17	113,33
Seguimento de anticoagulación	2.310	2.362	-52	-2,20
Toma de mostrás	4.014	3.840	174	4,53
Triaxe en atención primaria	0	0	0	0,00
Vacinación gripe	372	435	-63	-14,48
Vacinas	134	107	27	25,23
Valoración de historia clínica	6	11	-5	-45,45
Vixilancia epidemiolóxica RSS	0	9	-9	-100,00
Xestión en atención primaria	0	0	0	0,00
<b>Total</b>	<b>15.789</b>	<b>16.690</b>	<b>-901</b>	<b>-5,40</b>

#### 3.2. Actos de enfermería, segundo modo de atención

	Total 2023	Total 2022	Variación acum.	
			Variación ano	% variac.
Ausente	8	20	-12	-60,00
Presencial en centro	13.436	14.230	-794	-5,58
Presencial en domicilio	1.818	1.870	-52	-2,78
Residencia S.S.	0	0	0	0,00
Teléfono	527	570	-43	-7,54
Vía pública	0	0	0	0,00
<b>Total</b>	<b>15.789</b>	<b>16.690</b>	<b>-901</b>	<b>-5,40</b>

### 3.3. Citas reasignadas doutros profesionais

	Total 2023	Total 2022	Variación acum.	
			Variación ano	% variac.
Citas reasignadas	356	249	107	42,97

### 3.4. Citas Conecta 72

	Total 2023	Total 2022	Variación acum.	
			Variación ano	% variac.
Conecta 72	266	283	-17	-6,01

## 4. Pediatría

### 4.1. Actos pediatría

	Total 2023	Total 2022	Variación acum.	
			Variación ano	% variac.
Cirurxía menor	1	0	1	0,00
Consulta de sospeita de COVID-19 de fóra de Galicia	0	0	0	0,00
Demanda	1.083	1.359	-276	-20,31
Fotodermatoscopia	0	0	0	0,00
Programa do neno san	285	292	-7	-2,40
Programada	147	27	120	444,44
Renovación de prescripción farmacéutica	98	59	39	66,10
Valoración de espirometría	0	0	0	0,00
Valoración de historia clínica	4	8	-4	-50,00
<b>Total</b>	<b>1.618</b>	<b>1.745</b>	<b>-127</b>	<b>-7,28</b>

### 4.2. Actos pediatría, segundo modo de atención

	Total 2023	Total 2022	Variación acum.	
			Variación ano	% variac.
Ausente	4	8	-4	-50,00
Presencial en centro	1.281	1.064	217	20,39
Teléfono	333	673	-340	-50,52
<b>Total</b>	<b>1.618</b>	<b>1.745</b>	<b>-127</b>	<b>-7,28</b>

### 5. Modo de cita

	Total 2023	Total 2022	Variación acum.	
			Variación ano	% variac.
Campañas de citación	122	50	72	144,00
Cita internet	352	356	-4	-1,12
Conecta 72	268	290	-22	-7,59
Consulta	7.121	7.332	-211	-2,88
Contact Center	10	41	-31	-75,61
IVR	4	41	-37	-90,24
Mostrador	31.308	31.943	-635	-1,99
Screening CR	61	31	30	96,77
Sergas Móbil	4.361	3.352	1.009	30,10
Teléfono	2.068	3.288	-1.220	-37,10
Xestor de peticións	6	442	-436	-98,64
<b>Total</b>	<b>45.681</b>	<b>47.166</b>	<b>-1.485</b>	<b>-3,15</b>

### MEDICINA DE FAMILIA

#### INDICADORES

Frecuentación	7,96
Consultas / profesionais/ día	50,60
C. enfermidade / profesionais / día	33,91
Demanda maiores de 65 años	46,69 %

### PEDIATRÍA

#### INDICADORES

Frecuentación	6,06
Consultas / profesionais/ día	4,13
C. enfermidade / profesionais / día	2,76

EOXI FERROL. Actividade centros de saúde

## CEDEIRA

Concello de Cedeira

### RECURSOS HUMANOS

ATS/DUE:	5
Celadores:	0
Enfermeira especialista:	1
Farmacéuticos: (*)	0
Médicos:	4
Pediatras:	1
PSX:	3
TCAE:	0

\* martes

### ACTIVIDADE ASISTENCIAL

#### 1. Tarxetas sanitarias por idade

Grupo de Idade	Decembro 2023	Decembro 2022	Variación Decembro	% variac.
00-14	597	617	-20	-3,24
15-64	3.851	3.910	-59	-1,51
>=65	1.878	1.873	5	0,27
<b>Total</b>	<b>6.326</b>	<b>6.400</b>	<b>-74</b>	<b>-1,16</b>



## 2. Médico de familia

### 2.1. Actos médicos

	Total 2023	Total 2022	Variación acum.	
			Variación ano	% variac.
Actividade comunitaria/grupal	1	0	1	0,00
Cirurxía menor	26	32	-6	-18,75
Citoloxía	0	0	0	0,00
Consulta de sospeita de COVID-19 de fóra de Galicia	0	0	0	0,00
Demanda	28.385	33.810	-5.425	-16,05
Demanda sábado	935	0	935	0,00
Docencia titores	15	1	14	1.400,00
Ecografía	10	24	-14	-58,33
Fotodermatoscopia	30	14	16	114,29
Monitorización de presión arterial	25	24	1	4,17
Programa de crónicos	6	15	-9	-60,00
Programa do tabaco	11	14	-3	-21,43
Programa intensificación atención primaria	48	0	48	0,00
Programada	3.229	1.549	1.680	108,46
Realización de espirometría	0	0	0	0,00
Renovación de prescripción farmacéutica	3.926	4.126	-200	-4,85
Retinografía	9	0	9	0,00
Revisión de TELEA	1	0	1	0,00
Revisión do paciente polimedicado	1	2	-1	-50,00
Screening de cancro colorrectal	50	24	26	108,33
Seguimento de anticoagulación	2	0	2	0,00
Seguimento do paciente polimedicado	0	1	-1	-100,00
Valoración de espirometría	12	44	-32	-72,73
Valoración de historia clínica	2.098	1.754	344	19,61
Valoración de retinografía	46	199	-153	-76,88
Xestión en atención primaria	0	1	-1	-100,00
<b>Total</b>	<b>38.866</b>	<b>41.634</b>	<b>-2.768</b>	<b>-6,65</b>

### 2.2. Actos médicos, segundo modo de atención

	Total 2023	Total 2022	Variación acum.	
			Variación ano	% variac.
Ausente	2.198	1.998	200	10,01
Presencial en centro	23.097	21.350	1.747	8,18
Presencial en domicilio	230	306	-76	-24,84
Teléfono	13.341	17.980	-4.639	-25,80
Vía pública	0	0	0	0,00
<b>Total</b>	<b>38.866</b>	<b>41.634</b>	<b>-2.768</b>	<b>-6,65</b>

### 2.3. Citas reasignadas doutros profesionais

	Total 2023	Total 2022	Variación acum.	
			Variación ano	% variac.
Citas reasignadas	5.091	3.458	1.633	47,22

### 2.4. Continuidade asistencial

#### 2.4.1. Teleconsultas

	Total 2023	Total 2022	Variación acum.	
			Variación ano	% variac.
Alergoloxía	2	2	0	0,00
Anestesioloxía e Reanimación	4	4	0	0,00
Cardioloxía	108	139	-31	-22,30
Cirurxía Xeral e Dixestiva	5	7	-2	-28,57
Dermatoloxía	291	188	103	54,79
Dixestivo	119	134	-15	-11,19
Endocrinoloxía	147	130	17	13,08
Farmacia	0	0	0	0,00
Hospitalización a domicilio	0	1	-1	-100,00
Medicina interna	32	23	9	39,13
Medicina preventiva	2	9	-7	-77,78
Nefroloxía	22	16	6	37,50
Neumoloxía	33	17	16	94,12
Neuroloxía	19	29	-10	-34,48
Obstetricia	4	2	2	100,00
Oftalmoloxía	226	218	8	3,67
Pediatría	12	11	1	9,09
Psiquiatría	27	40	-13	-32,50
Radiodiagnóstico	6	13	-7	-53,85
Reumatoloxía	67	17	50	294,12
Traumatoloxía	1	1	0	0,00
Unidade multidisciplinar	1	0	1	0,00
Xinecoloxía	9	17	-8	-47,06
<b>Total</b>	<b>1.137</b>	<b>1.018</b>	<b>119</b>	<b>11,69</b>

2.5. Derivacións a Atención Especializada

	Total 2023	Total 2022	Variación acum.	
			Variación ano	% variac.
ALG	88	70	18	25,71
ANR	40	38	2	5,26
CAR	0	0	0	0,00
CGD	169	198	-29	-14,65
DER	16	263	-247	-93,92
DIG	4	31	-27	-87,10
DME	1	0	1	0,00
END	0	50	-50	-100,00
GIN	169	246	-77	-31,30
HEM	13	28	-15	-53,57
MIR	32	37	-5	-13,51
MPR	0	0	0	0,00
NEF	0	0	0	0,00
NFL	52	44	8	18,18
NML	34	48	-14	-29,17
NRL	88	109	-21	-19,27
OBS	28	28	0	0,00
OFT	219	266	-47	-17,67
ONC	1	13	-12	-92,31
ORL	204	205	-1	-0,49
PED	69	88	-19	-21,59
PSQ	117	152	-35	-23,03
RAD	1.725	1.640	85	5,18
REH	95	106	-11	-10,38
REU	48	109	-61	-55,96
TRA	458	459	-1	-0,22
URO	101	112	-11	-9,82
<b>Total</b>	<b>3.771</b>	<b>4.340</b>	<b>-569</b>	<b>-13,11</b>

### 3. Enfermería

#### 3.1. Actos de enfermería

	Total 2023	Total 2022	Variación acum.	
			Variación ano	% variac.
Actividade comunitaria/grupal	0	0	0	0,00
Cirurxía menor	0	0	0	0,00
Citoxoloxía	0	0	0	0,00
Control de glicemia	0	0	0	0,00
COVID19 - estudo seroprevalencia SARS-CoV-2	1	0	1	0,00
COVID19 - test de antíxenos SARS-COV-2 + CITA MAP	165	828	-663	-80,07
Demanda	3.170	5.337	-2.167	-40,60
Demanda sábado	678	0	678	0,00
Docencia titores	13	1	12	1.200,00
DOPPLER	1	2	-1	-50,00
Dose reforzo 2 vacina SARS-COV-2	3	225	-222	-98,67
Dose reforzo vacina SARS-COV-2	451	2	449	22.450,00
E-C Medicamentos AP – AP	18	8	10	125,00
Educación para a saúde	0	0	0	0,00
Electrocardiograma (ECG)	1.329	791	538	68,02
Monitorización de presión arterial	265	175	90	51,43
Primeira dose vacina SARS-COV-2	0	0	0	0,00
Programa da muller	0	0	0	0,00
Programa de crónicos	8	1	7	700,00
Programa do neno san	557	679	-122	-17,97
Programa do tabaco	0	3	-3	-100,00
Programa intensificación atención primaria	85	0	85	0,00
Programa vacinación gripe	0	0	0	0,00
Programada	9.045	12.759	-3.714	-29,11
Realización de espirometría	75	102	-27	-26,47
Retinografía	539	401	138	34,41
Revisión do paciente polimedicado	1	1	0	0,00
Screening de cancro colorrectal	49	24	25	104,17
Seguimento de anticoagulación	1.864	2.130	-266	-12,49
Seguimento do paciente medicalizado	0	0	0	0,00
Segunda dose vacina SARS-CoV-2	0	0	0	0,00
Toma de mostrás	5.632	131	5.501	4.199,24
Vacinación gripe	429	696	-267	-38,36
Vacinas	381	473	-92	-19,45
Valoración de historia clínica	398	535	-137	-25,61
Vixilancia epidemiolóxica RSS	0	3	-3	-100,00
Xestión en atención primaria	6	12	-6	-50,00
<b>Total</b>	<b>25.163</b>	<b>25.319</b>	<b>-156</b>	<b>-0,62</b>

### 3.2. Actos de enfermaría, segundo modo de atención

	Total 2023	Total 2022	Variación acum.	
			Variación ano	% variac.
Ausente	440	559	-119	-21,29
Presencial en centro	21.399	20.855	544	2,61
Presencial en domicilio	2.188	2.787	-599	-21,49
Residencia S.S.	0	3	-3	-100,00
Teléfono	1.136	1.115	21	1,88
Via pública	0	0	0	0,00
<b>Total</b>	<b>25.163</b>	<b>25.319</b>	<b>-156</b>	<b>-0,62</b>

### 3.3. Citas reasignadas doutros profesionais

	Total 2023	Total 2022	Variación acum.	
			Variación ano	% variac.
Citas reasignadas	471	115	356	309,57

### 3.4. Citas Conecta 72

	Total 2023	Total 2022	Variación acum.	
			Variación ano	% variac.
Conecta 72	376	432	-56	-12,96

### 3.5. Actos matronas

	Total 2023	Total 2022	Variación acum.	
			Variación ano	% variac.
Actividade grupo prenatal (preparación o parto)	0	0	0	0,00
Citoloxía	10	69	-69	-100,00
Demanda	723	954	-231	-24,21
Docencia titores	2	0	2	0,00
Electrocardiograma (ECG)	0	0	0	0,00
Primeira consulta da embarazada	28	43	-15	-34,88
Programa da muller	0	2	-2	-100,00
Programada	700	423	277	65,48
Screening de cancro de cérvix	98	37	61	164,86
Screening de cancro de cérvix tras VPH positivo	4	1	3	300,00
Vacunación gripe	0	0	0	0,00
Valoración de historia clínica	73	49	24	48,98
Xestión en atención primaria	0	2	-2	-100,00
<b>Total</b>	<b>1.638</b>	<b>1.580</b>	<b>48</b>	<b>3,67</b>

### 3.6. Actos matrona, segundo modo de atención

	Total 2023	Total 2022	Variación acum.	
			Variación ano	% variac.
Ausente	75	51	24	47,06
Presencial en centro	1.053	1.008	45	4,46
Presencial en domicilio	0	1	-1	-100,00
Teléfono	510	520	-10	-1,92
<b>Total</b>	<b>1.638</b>	<b>1.580</b>	<b>58</b>	<b>3,67</b>

## 4. Pediatría

### 4.1. Actos pediatría

	Total 2023	Total 2022	Variación acum.	
			Variación ano	% variac.
Cirurxía menor	0	35	-35	-100,00
Consulta de sospeita de COVID-19 de fóra de Galicia	0	0	0	0,00
Demanda	3.314	5.143	-1.829	-35,56
Docencia titores	2	0	2	0,00
Programa do neno san	548	676	-128	-18,93
Programada	430	110	320	290,91
Renovación de prescripción farmacéutica	193	22	171	777,27
Valoración de historia clínica	65	51	14	27,45
<b>Total</b>	<b>4.552</b>	<b>6.037</b>	<b>-1.485</b>	<b>-24,60</b>

### 4.2. Actos pediatría, segundo modo de atención

	Total 2023	Total 2022	Variación acum.	
			Variación ano	% variac.
Ausente	67	51	16	31,37
Presencial en centro	3.115	3.593	-478	-13,30
Teléfono	1.370	2.393	-1.023	-42,75
<b>Total</b>	<b>4.552</b>	<b>6.037</b>	<b>-1.485</b>	<b>-24,60</b>

## 5. Farmacia

### 5.1. Actos farmacia

	Total 2023	Total 2022	Variación acum.	
			Variación ano	% variac.
Atención farmacéutica centro sociosanitario	1	1	0	0,00
Conciliación da medicación do paciente polimedicado	2	4	-2	-50,00
Demanda	180	513	-333	-64,91
Dispensación tratamento uso hospitalario	3	19	-16	-84,21
E-C Medicamento AP-AP	46	6	40	666,67
Homologación de receitas	806	333	473	142,04
Programa de crónicos	4	0	4	0,00
Programada	390	268	122	45,52
Renovación de prescripción farmacéutica	152	155	-3	-1,94
Revisión do paciente polimedicado	9	38	-29	-76,32
Seguimento do paciente polimedicado	5	2	3	150,00
Valoración de historia clínica	7	328	-321	-97,87
<b>Total</b>	<b>1.605</b>	<b>1.667</b>	<b>-62</b>	<b>-3,72</b>

### 5.2. Actos farmacia, segundo modo de atención

	Total 2023	Total 2022	Variación acum.	
			Variación ano	% variac.
Ausente	1.069	926	143	15,44
Presencial en centro	206	493	-287	-58,22
Teléfono	330	248	82	33,06
<b>Total</b>	<b>1.605</b>	<b>1.667</b>	<b>-62</b>	<b>-3,72</b>

## 6. Modo de cita

	Total 2023	Total 2022	Variación acum.	
			Variación año	% variac.
Campañas de citación	532	300	232	77,33
Central cita previa	0	0	0	0,00
Cita internet	1.183	1.360	-177	-13,01
Conecta 72	390	441	-51	-11,56
Consulta	10.296	12.929	-2.633	-20,37
Contact Center	71	105	-34	-32,38
IVR	21	158	-137	-86,71
Mostrador	45.504	48.200	-2.696	-5,59
Screening CR	121	46	75	163,04
Sergas Móbil	15.356	12.704	2.652	20,88
Teléfono	337	194	143	73,71
Xestor de peticións	46	239	-193	-80,75
<b>Total</b>	<b>73.857</b>	<b>76.676</b>	<b>-2.819</b>	<b>-3,68</b>

### MEDICINA DE FAMILIA

#### INDICADORES

Frecuentación	6,78
Consultas / profesionais/ día	39,50
C. enfermidade / profesionais / día	29,80
Demanda maiores de 65 años	39,64 %

### PEDIATRÍA

#### INDICADORES

Frecuentación	7,62
Consultas / profesionais/ día	18,50
C. enfermidade / profesionais / día	13,47



EOXI FERROL. Actividade centros de saúde

**CERDIDO**

Concello de Cerdido

**RECURSOS HUMANOS**

<b>ATS/DUE:</b>	1
<b>Médicos:</b>	1
<b>Pediatras: (*)</b>	1
<b>PSX:</b>	1

(\*) As consultas de pediatría lévanse a cabo diariamente no C.S. de San Sadurniño e no C.S. de Cerdido

San Sadurniño: 5 días / semana Horario: 8.00 h - 15.00 h (luns e venres)  
8.00 h - 12.00 h (martes, mércores e xoves)

Cerdido: 1 día / semana Horario: 12.30 h - 15.00 h (martes)

**ACTIVIDADE ASISTENCIAL**

**1. Tarxetas sanitarias por idade**

Grupo de Idade	Decembro 2023	Decembro 2022	Variación Decembro	% variac.
00-14	5	7	-2	-28,57
15-64	625	609	16	2,63
>=65	392	408	-16	-3,92
<b>Total</b>	<b>1.022</b>	<b>1.024</b>	<b>-2</b>	<b>-0,20</b>

## 2. Médico de familia

### 2.1. Actos médicos

	Total 2023	Total 2022	Variación acum.	
			Variación ano	% variac.
Cirurxía menor	35	19	16	84,21
Consulta de referente de paliativos	0	0	0	0,00
Demanda	5.431	6.602	-1.171	-17,74
Ecografía	1	0	1	0,00
Fotodermatoscopia	0	0	0	0,00
Monitorización de presión arterial	0	0	0	0,00
Programa de crónicos	0	0	0	0,00
Programa do tabaco	3	4	-1	-25,00
Programada	1.599	279	1.320	473,12
Renovación de prescripción farmacéutica	1.126	1.716	-590	-34,38
Retinografía	1	1	0	0,00
Revisión de TELEA	0	5	-5	-100,00
Screening de cancro colorrectal	5	5	0	0,00
Seguimento de anticoagulación	24	38	-14	-36,84
Valoración de espirometría	0	0	0	0,00
Valoración de historia clínica	994	871	123	14,12
Valoración de retinografía	2	6	-4	-66,67
Vixilancia epidemiolóxica RSS	0	3	-3	-100,00
Xestión en atención primaria	1	0	1	0,00
<b>Total</b>	<b>9.222</b>	<b>9.549</b>	<b>-327</b>	<b>-3,42</b>

	Total 2023	Total 2022	Variación acum.	
			Variación ano	% variac.
Ausente	1.003	885	118	13,33
Presencial en centro	4.782	4.347	435	10,01
Presencial en domicilio	92	128	-36	-28,13
Teléfono	3.345	4.189	-844	-20,15
<b>Total</b>	<b>9.222</b>	<b>9.549</b>	<b>-327</b>	<b>-3,42</b>

### 2.3. Citas reasignadas doutros profesionais

	Total 2023	Total 2022	Variación acum.	
			Variación ano	% variac.
Citas reasignadas	0	0	0	0,00

## 2.4. Continuidade asistencial

### 2.4.1. Teleconsultas

	Total 2023	Total 2022	Variación acum.	
			Variación ano	% variac.
Alergloxía	5	3	2	66,67
Anestesioloxía e Reanimación	0	2	-2	-100,00
Cardioloxía	23	38	-15	-39,47
Cirurxía Xeral e Dixestiva	1	1	0	0,00
Dermatoloxía	45	39	6	15,38
Dixestivo	44	33	11	33,33
Endocrinoloxía	35	23	12	52,17
Medicina interna	17	15	2	13,33
Medicina preventiva	3	0	3	0,00
Nefroloxía	6	3	3	100,00
Neumoloxía	9	10	-1	-10,00
Neuroloxía	13	3	10	333,33
Obstetricia	0	0	0	0,00
Oftalmoloxía	24	16	8	50,00
Pediatría	0	0	0	0,00
Psiquiatría	5	2	3	150,00
Radiodiagnóstico	0	0	0	0,00
Reumatoloxía	19	13	6	46,15
Xinecoloxía	1	2	-1	-50,00
<b>Total</b>	<b>250</b>	<b>203</b>	<b>47</b>	<b>23,15</b>

## 2.5. Derivaci3ns a Atenci3n Especializada

	Total 2023	Total 2022	Variaci3n acum.	
			Variaci3n ano	% variac.
ALG	14	14	0	0,00
ANR	2	2	0	0,00
CAR	0	0	0	0,00
CGD	36	44	-8	-18,18
DER	2	20	-18	-90,00
DIG	1	0	1	0,00
END	0	2	-2	-100,00
GIN	40	28	12	42,86
HEM	2	2	0	0,00
MIR	7	9	-2	-22,22
NFL	7	8	-1	-12,50
NML	9	3	6	200,00
NRL	20	20	0	0,00
OBS	0	1	-1	-100,00
OFT	40	43	-3	-6,98
ONC	0	0	0	0,00
ORL	23	31	-8	-25,81
PED	0	0	0	0,00
PSQ	22	29	-7	-24,14
RAD	296	268	28	10,45
REH	25	28	-3	-10,71
REU	10	21	-11	-52,38
TRA	96	86	10	11,63
URO	10	17	-7	-41,18
<b>Total</b>	<b>662</b>	<b>676</b>	<b>-14</b>	<b>-2,07</b>

### 3. Enfermaría

#### 3.1. Actos de enfermaría

	Total 2023	Total 2022	Variación acum.	
			Variación ano	% variac.
Cirurxía menor	0	0	0	0,00
Control de glicemia	0	0	0	0,00
COVID19 - estudo seroprevalencia SARS-CoV-2	0	2	-2	-100,00
COVID19 - test de antíxenos SARS-COV-2 + CITA MAP	57	414	-357	-86,23
Demanda	740	1.969	-1.229	-62,42
Electrocardiograma (ECG)	11	61	-50	-81,97
Monitorización de presión arterial	1	82	-81	-98,78
Programa do neno san	0	0	0	0,00
Programa do tabaco	0	0	0	0,00
Programa vacinación gripe	1	0	1	0,00
Programada	3.262	1.497	1.765	117,90
Realización de espirometría	4	0	4	0,00
Revisión do paciente polimedicado	0	0	0	0,00
Screening de cancro colorrectal	4	5	-1	-20,00
Seguimento de anticoagulación	34	262	-228	-87,02
Seguimento do paciente polimedicado	0	0	0	0,00
Toma de mostrás	1.267	1.151	116	10,08
Vacinación gripe	87	115	-28	-24,35
Vacinas	9	37	-28	-75,68
Valoración de historia clínica	76	91	-15	-16,48
Vixilancia epidemiolóxica RSS	0	17	-17	-100,00
<b>Total</b>	<b>5.553</b>	<b>5.703</b>	<b>-150</b>	<b>-2,63</b>

#### 3.2. Actos de enfermaría, segundo modo de atención

	Total 2023	Total 2022	Variación acum.	
			Variación ano	% variac.
Ausente	76	108	-32	-29,63
Presencial en centro	5.162	5.109	53	1,04
Presencial en domicilio	217	352	-135	-38,35
Teléfono	98	134	-36	-26,87
<b>Total</b>	<b>5.553</b>	<b>5.703</b>	<b>-150</b>	<b>-2,63</b>

### 3.3. Citas reasignadas doutros profesionais

	Total 2023	Total 2022	Variación acum.	
			Variación ano	% variac.
Citas reasignadas	0	0	0	0,00

### 3.4. Citas Conecta 72

	Total 2023	Total 2022	Variación acum.	
			Variación ano	% variac.
Conecta 72	69	99	-30	-30,30

## 4. Pediatría

### 4.1. Actos pediatría

	Total 2023	Total 2022	Variación acum.	
			Variación ano	% variac.
Demanda	0	1	-1	-100,00
Programa do neno san	0	0	0	0,00
Programada	0	0	0	0,00
Renovación de prescripción farmacéutica	0	0	0	0,00
<b>Total</b>	<b>0</b>	<b>1</b>	<b>-1</b>	<b>-100,00</b>

### 4.2. Actos pediatría, segundo modo de atención

	Total 2023	Total 2022	Variación acum.	
			Variación ano	% variac.
Presencial en centro	0	0	0	0,00
Teléfono	0	1	-1	-100,00
<b>Total</b>	<b>0</b>	<b>1</b>	<b>-1</b>	<b>-100,00</b>

### 5. Modo de cita

	Total 2023	Total 2022	Variación acum.	
			Variación ano	% variac.
Campañas de citación	23	24	-1	-4,17
Cita internet	39	45	-6	-13,33
Conecta 72	69	99	-30	-30,30
Consulta	2.571	2.454	117	4,77
Contact Center	6	7	-1	-14,29
IVR	0	12	-12	-100,00
Mostrador	8.588	8.595	-7	-0,08
Screening CR	6	10	-4	-40,00
Sergas Móbil	759	428	331	77,34
Teléfono	3.445	3.675	-230	-6,26
Xestor de peticións	4	1	3	300,00
<b>Total</b>	<b>15.510</b>	<b>15.350</b>	<b>160</b>	<b>1,04</b>

### MEDICINA DE FAMILIA

#### INDICADORES

Frecuentación	9,07
Consultas / profesionais/ día	37,49
C. enfermidade / profesionais / día	22,08
Demanda maiores de 65 años	43,11 %

### PEDIATRÍA

#### INDICADORES

Frecuentación	0,00
Consultas / profesionais/ día	0,00
C. enfermidade / profesionais / día	0,00

## EOXI FERROL. Actividade centros de saúde

### FENE

#### Concello de Fene

#### RECURSOS HUMANOS

ATS/DUE:	11
Aux. administrativos:	1
Dietista:	1
Enfermeira especialista:	1
F. E. Atención Primaria:	1
Farmacéuticos:	1
Fisioterapeutas:	2
Hixienistas dentais:	1
Matronas:	1
Médicos:	8
Odontólogos:	1
Pediatras: (*)	2
PSX:	6
TCAE:	1
Trab. sociais:	1

(\*) As consultas de pediatría lévanse a cabo diariamente no C.S. de Fene e no C.S. da Capela

Fene: 5 días / semana Horario: 8.00 h-15.00 h (luns, martes, xoves e venres)  
12.00 h-15.00 h (mércores)

A Capela: 1 día / semana Horario: 8.00 h-11.45 h (mércores)

#### ACTIVIDADE ASISTENCIAL

##### 1. Tarxetas sanitarias por idade

Grupo de Idade	Decembro 2023	Decembro 2022	Variación Decembro	% variac.
00-14	1.374	1.443	-69	-4,78
15-64	8.295	8.419	-124	-1,47
>=65	4.046	3.986	60	1,51
<b>Total</b>	<b>13.715</b>	<b>13.848</b>	<b>-133</b>	<b>-0,96</b>



## 2. Médico de familia

### 2.1. Actos médicos

	Total 2023	Total 2022	Variación acum.	
			Variación ano	% variac.
Actividade comunitaria/grupal	1	0	1	0,00
Cirurxía menor	99	72	27	37,50
Citloxía	2	0	2	0,00
Conciliación da medicación do paciente polimedicado	1	0	1	0,00
Consulta de referente de paliativos	0	1	-1	-100,00
Consulta de sospeita de COVID-19 de fóra de Galicia	0	1	-1	-100,00
<b>Demanda</b>	<b>60.791</b>	<b>68.285</b>	<b>-7.494</b>	<b>-10,97</b>
Demanda sábado	1.418	0	1.418	0,00
Docencia titores	1	0	1	0,00
Ecografía	10	20	-10	-50,00
Fotodermatoscopia	73	31	42	135,48
Monitorización de presión arterial	1	10	-9	-90,00
Programa da muller	0	0	0	0,00
Programa de crónicos	0	2	-2	-100,00
Programa do tabaco	5	4	1	25,00
Programa intensificación atención primaria	35	0	35	0,00
Programada	3.797	3.319	478	14,40
Realización de espirometría	0	0	0	0,00
Renovación de prescripción farmacéutica	11.021	11.806	-785	-6,65
Retinografía	14	19	-5	-26,32
Revisión do paciente polimedicado	45	6	39	650,00
Screening de cancro colorrectal	109	56	53	94,64
Seguimento de anticoagulación	385	691	-306	-44,28
Seguimento do paciente polimedicado	10	2	8	400,00
Triaxe en atención primaria	0	3	-3	-100,00
Valoración de espirometría	11	14	-3	-21,43
Valoración de historia clínica	3.547	1.863	1.684	90,39
Valoración de retinografía	173	560	-387	-69,11
Vixilancia epidemiolóxica RSS	0	1.547	-1.547	-100,00
Xestión en atención primaria	4	0	4	0,00
<b>Total</b>	<b>81.553</b>	<b>88.312</b>	<b>-6.759</b>	<b>-7,65</b>

## 2.2. Actos médicos, segundo modo de atención

	Total 2023	Total 2022	Variación acum.	
			Variación ano	% variac.
Ausente	3.887	3.985	-98	-2,46
Presencial en centro	44.332	41.764	2.568	6,15
Presencial en domicilio	298	355	-57	-16,06
Residencia S.S.	1	1	0	0,00
Teléfono	33.035	42.207	-9.172	-21,73
Vía pública	0	0	0	0,00
<b>Total</b>	<b>81.553</b>	<b>88.312</b>	<b>-6.759</b>	<b>-7,65</b>

## 2.3. Citas reasignadas doutros profesionais

	Total 2023	Total 2022	Variación acum.	
			Variación ano	% variac.
Citas reasignadas	2.994	4.521	-1.527	-33,78

## 2.4. Continuidade asistencial

### 2.4.1. Teleconsultas

	Total 2023	Total 2022	Variación acum.	
			Variación ano	% variac.
Alergoloxía	7	5	2	40,00
Anestesioloxía e Reanimación	12	12	0	0,00
Cardioloxía	272	298	-26	-8,72
Cirurgía Xeral e Dixestiva	5	12	-7	-58,33
Dermatoloxía	838	478	360	75,31
Dixestivo	281	364	-83	-22,80
Endocrinoloxía	222	189	33	17,46
Hospitalización a domicilio	4	7	-3	-42,86
Medicina interna	76	81	-5	-6,17
Medicina preventiva	4	6	-2	-33,33
Nefroloxía	40	51	-11	-21,57
Neumoloxía	61	41	20	48,78
Neuroloxía	61	83	-22	-26,51
Obstetricia	0	0	0	0,00
Oftalmoloxía	543	492	51	10,37
Pediatría	5	13	-8	-61,54
Psiquiatría	65	80	-15	-18,75
Radiodiagnóstico	16	41	-25	-60,98
Reumatoloxía	121	37	84	227,03
Traumatoloxía	3	2	1	50,00
Xinecoloxía	8	6	2	33,33
<b>Total</b>	<b>2.644</b>	<b>2.298</b>	<b>346</b>	<b>15,06</b>

## 2.5. Derivacións a Atención Especializada

	Total 2023	Total 2022	Variación acum.	
			Variación ano	% variac.
ALG	156	147	9	6,12
ANR	24	37	-13	-35,14
CAR	0	0	0	0,00
CGD	457	464	-7	-1,51
DER	29	527	-498	-94,50
DIG	26	17	9	52,94
DME	0	0	0	0,00
END	2	50	-48	-96,00
GIN	187	254	-67	-26,38
HEM	55	93	-38	-40,86
MIR	59	89	-30	-33,71
MPR	0	0	0	0,00
NEF	0	0	0	0,00
NFL	49	60	-11	-18,33
NML	67	65	2	3,08
NRL	202	239	-37	-15,48
OBS	2	11	-9	-81,82
OFT	474	541	-67	-12,38
ONC	16	20	-4	-20,00
ORL	421	466	-45	-9,66
PED	89	76	13	17,11
PSQ	335	441	-106	-24,04
RAD	3.715	4.205	-490	-11,65
REH	309	378	-69	-18,25
REU	89	232	-143	-61,64
TRA	759	820	-61	-7,44
URO	191	279	-88	-31,54
<b>Total</b>	<b>7.713</b>	<b>9.511</b>	<b>-1.798</b>	<b>-18,90</b>

### 3. Enfermería

#### 3.1. Actos de enfermería

	Total 2023	Total 2022	Variación acum.	
			Variación ano	% variac.
Actividade comunitaria/grupal	0	0	0	0,00
Administración de metotrexato	0	0	0	0,00
Cirurxía menor	0	0	0	0,00
Citoxoloxía	0	0	0	0,00
Consulta de referente de paliativos	0	0	0	0,00
Control de glicemia	0	0	0	0,00
COVID19 - estudo seroprevalencia SARS-CoV-2	0	0	0	0,00
COVID19 - estudo nacional de epidemioloxía SARS-CoV-2	0	0	0	0,00
COVID19 - test de antíxenos SARS-COV-2 + CITA MAP	433	2.392	-1.959	-81,90
Demanda	13.421	16.969	-3.548	-20,91
Demanda sábado	1.159	0	1.159	0,00
Docencia titores	1	0	1	0,00
DOPPLER	33	22	11	50,00
Dose reforzo 2 vacina SARS-COV-2	7	298	-291	-97,65
Dose reforzo vacina SARS-COV-2	1.644	23	1.621	7.047,83
E-C Medicamentos AP - AP	2	0	2	0,00
Educación para a saúde	0	2	-2	-100,00
Electrocardiograma (ECG)	1.653	1.778	-125	-7,03
Fiinalizado TELEA COVID-19	0	1	-1	-100,00
Monitorización de presión arterial	64	54	10	18,52
Prevenção e seguimento do pe diabético	0	20	-20	-100,00
Primeira de asistencia compartida	0	0	0	0,00
Primeira dose vacina SARS-COV-2	0	0	0	0,00
Programa de crónicos	8	15	-7	-46,67
Programa do neno san	1.074	1.154	-80	-6,93
Programa do tabaco	4	3	1	33,33
Programa intensificación atención primaria	161	0	161	0,00
Programa vacinación gripe	226	122	104	85,25
Programada	15.093	10.698	4.395	41,08
Realización de espirometría	111	89	22	24,72
Retinografía	1.642	1.581	61	3,86
Revisión de TELEA	2	0	2	0,00
Screening de cancro colorrectal	109	56	53	94,64
Seguimento de anticoagulación	1.562	3.519	-1.957	-55,61
Seguimento de asistencia compartida	0	0	0	0,00
Seguimento do paciente polimedicado	0	0	0	0,00
Segunda dose vacina SARS-CoV-2	0	0	0	0,00
Toma de mostras	13.185	12.571	614	4,88
Triaxe en atención primaria	0	0	0	0,00
Vacinación gripe	927	1.535	-608	-39,61
Vacinas	950	610	340	55,74
Valoración de historia clínica	3.170	1.013	2.157	212,93
Vixilancia epidemiolóxica RSS	2	243	-241	-99,18
Xestión en atención primaria	9	0	9	0,00
<b>Total</b>	<b>56.652</b>	<b>54.768</b>	<b>1.884</b>	<b>3,44</b>

Nota: as retinografías nos centros de saúde de Narón e Fene inclúen rexistros do mesmo paciente en dúas axendas

### 3.2. Actos de enfermaría, segundo modo de atención

	Total 2023	Total 2022	Variación acum.	
			Variación ano	% variac.
Ausente	3.203	1.256	1.947	155,02
Presencial en centro	48.557	48.164	393	0,82
Presencial en domicilio	1.743	2.122	-379	-17,86
Residencia S.S.	1	51	-50	-98,04
Teléfono	3.148	3.175	-27	-0,85
Vía pública	0	0	0	0,00
<b>Total</b>	<b>56.652</b>	<b>54.768</b>	<b>1.884</b>	<b>3,44</b>

### 3.3. Citas reasignadas doutros profesionais

	Total 2023	Total 2022	Variación acum.	
			Variación ano	% variac.
Citas reasignadas	1.904	1.627	277	17,03

### 3.4. Citas Conecta 72

	Total 2023	Total 2022	Variación acum.	
			Variación ano	% variac.
Conecta 72	994	1.119	-125	-11,17

### 3.5. Actos matronas

	Total 2023	Total 2022	Variación acum.	
			Variación ano	% variac.
Abordaxe de disfuncións de solo pelviano	0	0	0	0,00
Actividade grupo-comunitaria (actividade grupal)	0	0	0	0,00
Actividade grupo-comunitaria postnatal	31	0	31	0,00
Actividade grupo prenatal (preparación o parto)	269	205	64	31,22
Citoxía	10	20	-10	-50,00
Demanda	1.815	1.034	781	75,53
Primeira consulta da embarazada	74	72	2	2,78
Programada	1.231	1.915	-684	-35,72
Screening de cancro de cérvix	212	23	189	821,74
Screening de cancro de cérvix tras VPH positivo	3	0	3	0,00
Vacunación gripe	0	16	-16	-100,00
Valoración de historia clínica	60	12	48	400,00
<b>Total</b>	<b>3.705</b>	<b>3.297</b>	<b>408</b>	<b>12,37</b>

### 3.6. Actos matrona, segundo modo de atención

	Total 2023	Total 2022	Variación acum.	
			Variación ano	% variac.
Ausente	60	12	48	400,00
Presencial en centro	2.595	2.088	507	24,28
Presencial en domicilio	0	0	0	0,00
Teléfono	1.050	1.197	-147	-12,28
<b>Total</b>	<b>3.705</b>	<b>3.297</b>	<b>408</b>	<b>12,37</b>

## 4. Pediatría

### 4.1. Actos pediatría

	Total 2023	Total 2022	Variación acum.	
			Variación ano	% variac.
Cirurxía menor	0	0	0	0,00
Consulta de sospeita de COVID-19 de fóra de Galicia	0	1	-1	-100,00
Demanda	7.036	9.038	-2.002	-22,15
Docencia titores	3	0	3	0,00
Fotodermatoscopia	0	0	0	0,00
Programa do neno san	1.075	1.156	-81	-7,01
Programada	299	131	168	128,24
Realización de espirometría	0	0	0	0,00
Renovación de prescripción farmacéutica	483	393	90	22,90
Valoración de espirometría	0	0	0	0,00
Valoración de historia clínica	623	291	332	114,09
<b>Total</b>	<b>9.519</b>	<b>11.010</b>	<b>-1.491</b>	<b>-13,54</b>

### 4.2. Actos pediatría, segundo modo de atención

	Total 2023	Total 2022	Variación acum.	
			Variación ano	% variac.
Ausente	631	291	340	116,84
Presencial en centro	6.290	6.061	229	3,78
Presencial en domicilio	1	2	-1	-50,00
Teléfono	2.597	4.656	-2.059	-44,22
Vía pública	0	0	0	0,00
<b>Total</b>	<b>9.519</b>	<b>11.010</b>	<b>-1.491</b>	<b>-13,54</b>

## 5. Odontoloxía

### 5.1. Actos odontoloxía

	Total 2023	Total 2022	Variación acum.	
			Variación ano	% variac.
Actividade comunitaria/grupal	0	30	-30	-100,00
Cirurxía menor	0	545	-545	-100,00
Demanda	2.773	3.045	-272	-8,93
Obturación	145	188	-43	-22,87
Primeira consulta da embarazada	32	29	3	10,34
Primeira consulta do neno	121	98	23	23,47
Programada	1.737	1.044	693	66,38
Revisión da embarazada	20	23	-3	-13,04
Revisión do neno	578	499	79	15,83
Selado	2	1	1	100,00
Tartrectomía	1	0	1	0,00
Valoración de historia clínica	367	51	316	619,61
<b>Total</b>	<b>5.776</b>	<b>5.553</b>	<b>223</b>	<b>4,02</b>

### 5.2. Actos odontoloxía, segundo modo de atención

	Total 2023	Total 2022	Variación acum.	
			Variación ano	% variac.
Ausente	367	51	316	619,61
Presencial en centro	4.767	4.424	343	7,75
Teléfono	642	1.078	-436	-40,45
<b>Total</b>	<b>5.776</b>	<b>5.553</b>	<b>223</b>	<b>4,02</b>

## 6. Hixiene bucodental

### 6.1. Actos hixiene bucodental

	Total 2023	Total 2022	Variación acum.	
			Variación ano	% variac.
Actividade comunitaria/grupal	0	10	-10	-100,00
Demanda	1.825	330	1.495	453,03
Educación en saúde bucodental	0	58	-58	-100,00
Obturación	128	61	67	109,84
Primeira consulta da embarazada	29	10	19	190,00
Primeira consulta do neno	107	24	83	345,83
Programada	156	32	124	387,50
Revisión da embarazada	1	2	-1	-50,00
Revisión do neno	12	5	7	140,00
Selado	225	199	26	13,07
Tartrectomía	70	68	2	2,94
Valoración de historia clínica	15	43	-28	-65,12
<b>Total</b>	<b>2.568</b>	<b>842</b>	<b>1.726</b>	<b>204,99</b>

## 6.2. Actos higiene bucodental, segundo modo de atención

	Total 2023	Total 2022	Variación acum.	
			Variación ano	% variac.
Ausente	15	43	-28	-65,12
Presencial en centro	2.460	758	1.702	224,54
Teléfono	93	41	52	126,83
<b>Total</b>	<b>2.568</b>	<b>842</b>	<b>1.726</b>	<b>204,99</b>

## 7. Farmacia

### 7.1. Actos farmacia

	Total 2023	Total 2022	Variación acum.	
			Variación ano	% variac.
Actividade comunitaria/grupal	1	0	1	0,00
Atención farmacéutica centro sociosanitario	4	20	-16	-80,00
Conciliación da medicación do paciente polimedicado	1	10	-9	-90,00
Demanda	1.450	4.342	-2.892	-66,61
E-C Medicamento AP-AP	0	2	-2	-100,00
Homologación de receitas	5.767	2.594	3.173	122,32
Programa de crónicos	34	4	30	750,00
Programada	1.007	604	403	66,72
Renovación de prescripción farmacéutica	587	923	-336	-36,40
Revisión do paciente polimedicado	108	32	76	237,50
Seguimento do paciente polimedicado	38	11	27	245,45
Valoración de historia clínica	9	8	1	12,50
<b>Total</b>	<b>9.006</b>	<b>8.550</b>	<b>456</b>	<b>5,33</b>

### 7.2. Actos farmacia, segundo modo de atención

	Total 2023	Total 2022	Variación acum.	
			Variación ano	% variac.
Ausente	6.142	2.971	3.171	106,73
Presencial en centro	489	3.569	-3.080	-86,30
Teléfono	2.375	2.010	365	18,16
<b>Total</b>	<b>9.006</b>	<b>8.550</b>	<b>456</b>	<b>5,33</b>



## 8. Traballo social

### 8.1. Actos traballo social

	Total 2023	Total 2022	Variación acum.	
			Variación ano	% variac.
Actividade comunitaria/grupal	9	26	-17	-65,38
Demanda	1.085	1.114	-29	-2,60
Intervención indirecta	140	120	20	16,67
Programa de crónicos	0	0	0	0,00
Programada	597	1.293	-696	-53,83
Xestión en atención primaria	2	2	0	0,00
<b>Total</b>	<b>1.833</b>	<b>2.555</b>	<b>-722</b>	<b>-28,26</b>

### 8.2. Actos traballo social, segundo modo de atención

	Total 2023	Total 2022	Variación acum.	
			Variación ano	% variac.
Ausente	142	122	20	16,39
Comunidade	3	0	3	0,00
Presencial en centro	1.080	1.886	-806	-42,74
Presencial en domicilio	105	96	9	9,38
Teléfono	503	451	52	11,53
<b>Total</b>	<b>1.833</b>	<b>2.555</b>	<b>-722</b>	<b>-28,26</b>

## 9. Modo de cita

	Total 2023	Total 2022	Variación acum.	
			Variación ano	% variac.
Campañas de citación	1.774	417	1.357	325,42
Central cita previa	0	0	0	0,00
Cita internet	2.171	2.310	-139	-6,02
Conecta 72	1.042	1.166	-124	-10,63
Consulta	26.704	24.776	1.928	7,78
Contact Center	59	188	-129	-68,62
IVR	16	286	-270	-94,41
Mostrador	101.662	106.305	-4.643	-4,37
Screening CR	249	101	148	146,53
Sergas Móbil	27.106	19.632	7.474	38,07
Teléfono	15.342	19.150	-3.808	-19,89
Xestor de peticións	687	876	-189	-21,58
<b>Total</b>	<b>176.812</b>	<b>175.207</b>	<b>1.605</b>	<b>0,92</b>

## MEDICINA DE FAMILIA

### INDICADORES

Frecuentación	6,61
Consultas / profesionales/ día	41,44
C. enfermedad / profesionales / día	31,61
Demanda maiores de 65 años	38,34 %

## PEDIATRÍA

### INDICADORES

Frecuentación	7,52
Consultas / profesionales/ día	19,35
C. enfermedad / profesionales / día	14,30

## ODONTOLOGÍA EN AP

### INDICADORES

Frecuentación	0,24
Consultas / día	23,48
Consultas / profesionales / día	23,48

**EOXI FERROL. Actividade centros de saúde**

**MOECHE**

**Concello de Moeche**

**RECURSOS HUMANOS**

<b>ATS/DUE:</b>	1
<b>Médicos:</b>	1
<b>Pediatras: (*)</b>	1
<b>PSX:</b>	1

(\*) As consultas de pediatría lévanse a cabo diariamente no C.S. de San Sadurniño e no C.S. de Moeche

San Sadurniño: 5 días / semana Horario: 8.00 h - 15.00 h (luns e venres)  
8.00 h - 12.00 h (martes, mércores e xoves)

Moeche: 1 día / semana Horario: 12.30 h - 15.00 h (xoves)

**ACTIVIDADE ASISTENCIAL**

**1. Tarxetas sanitarias por idade**

<b>Grupo de Idade</b>	<b>Decembro 2023</b>	<b>Decembro 2022</b>	<b>Variación Decembro</b>	<b>% variac.</b>
<b>15-64</b>	544	532	12	2,26
<b>&gt;=65</b>	437	428	9	2,10
<b>Total</b>	<b>981</b>	<b>960</b>	<b>21</b>	<b>2,19</b>

## 2. Médico de familia

### 2.1. Actos médicos

	Total 2023	Total 2022	Variación acum.	
			Variación ano	% variac.
Cirurxía menor	6	0	6	0,00
Demanda	2.454	5.664	-3.210	-56,67
Docencia titores	0	1	-1	-100,00
Fotodermatoscopia	0	1	-1	-100,00
Monitorización de presión arterial	0	0	0	0,00
Programa de crónicos	0	0	0	0,00
Programa do tabaco	0	0	0	0,00
Programa intensificación atención primaria	9	0	9	0,00
Programada	3.542	96	3.446	3.589,58
Realización de espirometría	2	0	2	0,00
Renovación de prescripción farmacéutica	942	1.236	-294	-23,79
Screening de cancro colorrectal	4	6	-2	-33,33
Seguimento de anticoagulación	111	126	-15	-11,90
Valoración de historia clínica	362	162	200	123,46
Xestión en atención primaria	0	0	0	0,00
<b>Total</b>	<b>7.432</b>	<b>7.292</b>	<b>140</b>	<b>1,92</b>

### 2.2. Actos médicos, segundo modo de atención

	Total 2023	Total 2022	Variación acum.	
			Variación ano	% variac.
Ausente	376	163	213	130,67
Presencial en centro	3.992	3.764	228	6,06
Presencial en domicilio	145	33	112	339,39
Residencia S.S.	52	14	38	271,43
Teléfono	2.867	3.318	-451	-13,59
Vía pública	0	0	0	0,00
<b>Total</b>	<b>7.432</b>	<b>7.292</b>	<b>140</b>	<b>1,92</b>

### 2.3. Citas reasignadas doutros profesionais

	Total 2023	Total 2022	Variación acum.	
			Variación ano	% variac.
Citas reasignadas	0	0	0	0,00

## 2.4. Continuidade asistencial

### 2.4.1. Teleconsultas

	Total 2023	Total 2022	Variación acum.	
			Variación ano	% variac.
Alergloxía	2	0	2	0,00
Anestesioloxía e Reanimación	2	0	2	0,00
Cardioloxía	19	29	-10	-34,48
Cirurxía Xeral e Dixestiva	0	4	-4	-100,00
Dermatoloxía	46	48	-2	-4,17
Dixestivo	32	24	8	33,33
Endocrinoloxía	33	47	-14	-29,79
Medicina interna	10	4	6	150,00
Medicina preventiva	1	0	1	0,00
Nefroloxía	6	4	2	50,00
Neumoloxía	4	2	2	100,00
Neuroloxía	5	7	-2	-28,57
Oftalmoloxía	19	15	4	26,67
Pediatría	0	0	0	0,00
Psiquiatría	1	4	-3	-75,00
Radiodiagnóstico	0	0	0	0,00
Reumatoloxía	5	5	0	0,00
Xinecoloxía	3	0	3	0,00
<b>Total</b>	<b>188</b>	<b>193</b>	<b>-5</b>	<b>-2,59</b>

## 2.5. Derivaci3ns a Atenci3n Especializada

	Total 2023	Total 2022	Variaci3n acum.	
			Variaci3n ano	% variac.
ALG	9	11	-2	-18,18
ANR	6	1	5	500,00
CAR	0	0	0	0,00
CGD	22	26	-4	-15,38
DER	0	23	-23	-100,00
DIG	0	1	-1	-100,00
END	0	2	-2	-100,00
GIN	17	10	7	70,00
HEM	3	8	-5	-62,50
MIR	6	7	-1	-14,29
NFL	4	11	-7	-63,64
NML	6	7	-1	-14,29
NRL	13	16	-3	-18,75
OBS	0	0	0	0,00
OFT	40	42	-2	-4,76
ONC	0	0	0	0,00
ORL	24	27	-3	-11,11
PED	0	0	0	0,00
PSQ	24	39	-15	-38,46
RAD	368	148	220	148,65
REH	42	11	31	281,82
REU	5	19	-14	-73,68
TRA	89	54	35	64,81
URO	12	13	-1	-7,69
<b>Total</b>	<b>690</b>	<b>476</b>	<b>214</b>	<b>44,96</b>

### 3. Enfermaría

#### 3.1. Actos de enfermaría

	Total 2023	Total 2022	Variación acum.	
			Variación ano	% variac.
Cirurgía menor	2	0	2	0,00
Control de glicemia	0	0	0	0,00
COVID19 - estudo seroprevalencia SARS-CoV-2	0	0	0	0,00
COVID19 - test de antíxenos SARS-COV-2 + CITA MAP	9	114	-105	-92,11
Demanda	197	691	-494	-71,49
Educación para a saúde	0	4	-4	-100,00
Electrocardiograma (ECG)	73	74	-1	-1,35
Monitorización de presión arterial	8	0	8	0,00
Programa do neno san	0	0	0	0,00
Programa do tabaco	1	0	1	0,00
Programa intensificación atención primaria	37	0	37	0,00
Programa vacinación gripe	0	0	0	0,00
Programada	2.474	2.066	408	19,75
Realización de espirometría	10	1	9	900,00
Screening de cancro colorrectal	5	6	-1	-16,67
Seguimento de anticoagulación	747	904	-157	-17,37
Toma de mostrás	1.214	1.182	32	2,71
Triaxe en atención primaria	0	0	0	0,00
Vacinación gripe	89	144	-55	-38,19
Vacinas	16	60	-44	-73,33
Valoración de historia clínica	299	228	71	31,14
Vixilancia epidemiolóxica RSS	0	0	0	0,00
<b>Total</b>	<b>5.181</b>	<b>5.474</b>	<b>-293</b>	<b>-5,35</b>

#### 3.2. Actos de enfermaría, segundo modo de atención

	Total 2023	Total 2022	Variación acum.	
			Variación ano	% variac.
Ausente	301	229	72	31,44
Presencial en centro	4.030	4.566	-536	-11,74
Presencial en domicilio	491	262	229	87,40
Residencia S.S.	132	122	10	8,20
Teléfono	227	295	-68	-23,05
Vía pública	0	0	0	0,00
<b>Total</b>	<b>5.181</b>	<b>5.474</b>	<b>-293</b>	<b>-5,35</b>

### 3.3. Citas reasignadas doutros profesionais

	Total 2023	Total 2022	Variación acum.	
			Variación ano	% variac.
Citas reasignadas	0	0	0	0,00

### 3.4. Citas Conecta 72

	Total 2023	Total 2022	Variación acum.	
			Variación ano	% variac.
Conecta 72	100	100	0	0,00

## 4. Pediatría

### 4.1. Actos pediatría

	Total 2023	Total 2022	Variación acum.	
			Variación ano	% variac.
Demanda	0	2	-2	-100,00
Programa do neno san	0	0	0	0,00
Programada	0	0	0	0,00
<b>Total</b>	<b>0</b>	<b>2</b>	<b>-2</b>	<b>-100,00</b>

### 4.2. Actos pediatría, segundo modo de atención

	Total 2023	Total 2022	Variación acum.	
			Variación ano	% variac.
Presencial en centro	0	0	0	0,00
Teléfono	0	2	-2	-100,00
<b>Total</b>	<b>0</b>	<b>2</b>	<b>-2</b>	<b>-100,00</b>



### 5. Modo de cita

	Total 2023	Total 2022	Variación acum.	
			Variación ano	% variac.
Campañas de citación	12	24	-12	-50,00
Cita internet	43	55	-12	-21,82
Conecta 72	100	100	0	0,00
Consulta	182	79	103	130,38
Contact Center	3	17	-14	-82,35
IVR	0	19	-19	-100,00
Mostrador	10.326	8.957	1.369	15,28
Screening CR	6	10	-4	-40,00
Sergas Móbil	852	607	245	40,36
Teléfono	2.204	2.944	-740	-25,14
Xestor de peticións	5	16	-11	-68,75
<b>Total</b>	<b>13.733</b>	<b>12.828</b>	<b>905</b>	<b>7,05</b>

### MEDICINA DE FAMILIA

#### INDICADORES

Frecuentación	7,58
Consultas / profesionais/ día	30,21
C. enfermidade / profesionais / día	9,98
Demanda maiores de 65 años	48,04 %

### PEDIATRÍA

#### INDICADORES

Frecuentación	0,00
Consultas / profesionais/ día	0,00
C. enfermidade / profesionais / día	0,00

## EOXI FERROL. Actividade centros de saúde

### MONFERO

Concello de Monfero

#### RECURSOS HUMANOS

ATS/DUE:	1
Enfermeira especialista:	1
F. E. Atención Primaria:	1
Médicos:	2
Pediatras: (*)	1
PSX:	1

(\*) As consultas de pediatría lévanse a cabo diariamente no C.S. de Pontedeume e C.S. de Monfero

Pontedeume: 4 días / semana Horario: 14.00 h-21.00 h (luns, martes, mércores e xoves)

Monfero: 1 día / semana Horario: 8.00 h-15.00 h (venres)

#### ACTIVIDADE ASISTENCIAL

##### 1. Tarxetas sanitarias por idade

Grupo de Idade	Decembro 2023	Decembro 2022	Variación Decembro	% variac.
00-14	0	9	-9	-100,00
15-64	903	920	-17	-1,85
>=65	598	601	-3	-0,50
<b>Total</b>	<b>1.501</b>	<b>1.530</b>	<b>-29</b>	<b>-1,90</b>

## 2. Médico de familia

### 2.1. Actos médicos

	Total 2023	Total 2022	Variación acum.	
			Variación ano	% variac.
Cirurxía menor	4	0	4	0,00
Citoxía	1	0	1	0,00
Conciliación da medicación do paciente polimedicado	0	1	-1	-100,00
Consulta de sospeita de COVID-19 de fóra de Galicia	0	0	0	0,00
Demanda	9.492	10.569	-1.077	-10,19
Demanda sábado	24	0	24	0,00
Ecografía	0	0	0	0,00
Fotodermatoscopia	1	2	-1	-50,00
Prescrición farmacéutica protocolo XED (CAAP)	1	0	1	0,00
Programa de crónicos	0	0	0	0,00
Programa do tabaco	0	2	-2	-100,00
Programada	781	546	235	43,04
Renovación de prescrición farmacéutica	1.850	2.069	-219	-10,58
Retinografía	4	1	3	300,00
Revisión do paciente polimedicado	0	0	0	0,00
Screening de cancro colorrectal	12	11	1	9,09
Seguimento de anticoagulación	16	4	12	300,00
Seguimento do paciente polimedicado	0	3	-3	-100,00
Solicitud de asistencia compartida	0	0	0	0,00
Valoración de espirometría	0	0	0	0,00
Valoración de historia clínica	300	348	-48	-13,79
Valoración de retinografía	15	31	-16	-51,61
Vixilancia epidemiolóxica RSS	0	0	0	0,00
Xestión en atención primaria	1	0	1	0,00
<b>Total</b>	<b>12.502</b>	<b>13.587</b>	<b>-1.085</b>	<b>-7,99</b>

### 2.2. Actos médicos, segundo modo de atención

	Total 2023	Total 2022	Variación acum.	
			Variación ano	% variac.
Ausente	345	379	-34	-8,97
Presencial en centro	6992	6731	261	3,88
Presencial en domicilio	207	109	98	89,91
Teléfono	4958	6368	-1.410	-22,14
Vía pública	0	0	0	0,00
<b>Total</b>	<b>12.502</b>	<b>13.587</b>	<b>-1.085</b>	<b>-7,99</b>

### 2.3. Citas reasignadas doutros profesionais

	Total 2023	Total 2022	Variación acum.	
			Variación ano	% variac.
Citas reasignadas	1.054	1.976	-922	-46,66

### 2.4. Continuidade asistencial

#### 2.4.1. Teleconsultas

	Total 2023	Total 2022	Variación acum.	
			Variación ano	% variac.
Alergoloxía	0	1	-1	-100,00
Anestesioloxía e Reanimación	0	1	-1	-100,00
Cardioloxía	67	84	-17	-20,24
Cirurxía Xeral e Dixestiva	1	2	-1	-50,00
Dermatoloxía	77	77	0	0,00
Dixestivo	34	52	-18	-34,62
Endocrinoloxía	18	62	-44	-70,97
Medicina interna	24	16	8	50,00
Medicina preventiva	1	0	1	0,00
Nefroloxía	7	13	-6	-46,15
Neumoloxía	24	8	16	200,00
Neuroloxía	13	24	-11	-45,83
Oftalmoloxía	69	72	-3	-4,17
Pediatría	1	3	-2	-66,67
Psiquiatría	8	14	-6	-42,86
Radiodiagnóstico	0	1	-1	-100,00
Reumatoloxía	16	6	10	166,67
Traumatoloxía	0	0	0	0,00
Xinecoloxía	2	1	1	100,00
<b>Total</b>	<b>362</b>	<b>437</b>	<b>-75</b>	<b>-17,16</b>

2.5. Derivacións a Atención Especializada

	Total 2023	Total 2022	Variación acum.	
			Variación ano	% variac.
ALG	21	24	-3	-12,50
ANR	1	5	-4	-80,00
CAR	0	0	0	0,00
CGD	43	55	-12	-21,82
DER	3	55	-52	-94,55
DIG	6	1	5	500,00
END	0	10	-10	-100,00
GIN	30	35	-5	-14,29
HEM	7	12	-5	-41,67
MIR	16	15	1	6,67
NEF	0	0	0	0,00
NFL	20	19	1	5,26
NML	22	22	0	0,00
NRL	21	27	-6	-22,22
OBS	0	1	-1	-100,00
OFT	53	47	6	12,77
ONC	3	3	0	0,00
ORL	32	43	-11	-25,58
PED	7	7	0	0,00
PSQ	17	37	-20	-54,05
RAD	444	705	-261	-37,02
REH	172	135	37	27,41
REU	23	35	-12	-34,29
TRA	87	101	-14	-13,86
URO	23	31	-8	-25,81
<b>Total</b>	<b>1.051</b>	<b>1.425</b>	<b>-374</b>	<b>-26,25</b>

### 3. Enfermería

#### 3.1. Actos de enfermería

	Total 2023	Total 2022	Variación acum.	
			Variación ano	% variac.
Cirurxía menor	0	1	-1	-100,00
Control de glicemia	0	0	0	0,00
COVID19 - estudo seroprevalencia SARS-CoV-2	0	0	0	0,00
COVID19 - test de antíxenos SARS-COV-2 + CITA MAP	15	288	-273	-94,79
<b>Demanda</b>	<b>1.153</b>	<b>1.196</b>	<b>-43</b>	<b>-3,60</b>
Demanda sábado	8	0	8	0,00
DOPPLER	2	1	1	100,00
Electrocardiograma (ECG)	162	176	-14	-7,95
Monitorización de presión arterial	17	0	17	0,00
Monitorización remota de dispositivo cardiaco implantado	1	0	1	0,00
Programa do neno san	37	58	-21	-36,21
Programa do tabaco	1	0	1	0,00
Programa vacinación gripe	0	0	0	0,00
Programada	1.048	1.107	-59	-5,33
Screening de cancro colorrectal	12	11	1	9,09
Seguimento de anticoagulación	725	804	-79	-9,83
Toma de mostrás	1.661	1.694	-33	-1,95
Triaxe en atención primaria	0	1	-1	-100,00
Vacinación gripe	139	190	-51	-26,84
Vacinas	129	139	-10	-7,19
Valoración de historia clínica	11	8	3	37,50
<b>Total</b>	<b>5.121</b>	<b>5.674</b>	<b>-553</b>	<b>-9,75</b>

#### 3.2. Actos de enfermería, segundo modo de atención

	Total 2023	Total 2022	Variación acum.	
			Variación ano	% variac.
Ausente	11	8	3	37,50
Presencial en centro	4.630	5.191	-561	-10,81
Presencial en domicilio	284	260	24	9,23
Teléfono	196	215	-19	-8,84
Vía pública	0	0	0	0,00
<b>Total</b>	<b>5.121</b>	<b>5.674</b>	<b>-553</b>	<b>-9,75</b>

#### 3.3. Citas reasignadas doutros profesionais

	Total 2023	Total 2022	Variación acum.	
			Variación ano	% variac.
Citas reasignadas	0	0	0	0,00

### 3.4. Citas Conecta 72

	Total 2023	Total 2022	Variación acum.	
			Variación ano	% variac.
Conecta 72	144	137	7	5,11

## 4. Pediatría

### 4.1. Actos pediatría

	Total 2023	Total 2022	Variación acum.	
			Variación ano	% variac.
Cirurxía menor	0	0	0	0,00
Consulta de sospeita de COVID-19 de fóra de Galicia	0	0	0	0,00
Demanda	227	426	-199	-46,71
Programa do neno san	65	92	-27	-29,35
Programada	24	60	-36	-60,00
Renovación de prescripción farmacéutica	21	10	11	110,00
Valoración de historia clínica	40	22	18	81,82
Xestión en atención primaria	0	0	0	0,00
<b>Total</b>	<b>377</b>	<b>610</b>	<b>-233</b>	<b>-38,20</b>

### 4.2. Actos pediatría, segundo modo de atención

	Total 2023	Total 2022	Variación acum.	
			Variación ano	% variac.
Ausente	40	22	18	81,82
Presencial en centro	254	472	-218	-46,19
Teléfono	83	116	-33	-28,45
<b>Total</b>	<b>377</b>	<b>610</b>	<b>-233</b>	<b>-38,20</b>

## 5. Modo de cita

	Total 2023	Total 2022	Variación acum.	
			Variación año	% variac.
Campañas de citación	16	9	7	77,78
Cita internet	71	90	-19	-21,11
Conecta 72	144	137	7	5,11
Consulta	1.184	1.373	-189	-13,77
Contact Center	10	33	-23	-69,70
IVR	0	49	-49	-100,00
Mostrador	9.669	10.302	-633	-6,14
Screening CR	24	20	4	20,00
Sergas Móvil	2.455	1.639	816	49,79
Teléfono	4.568	6.078	-1.510	-24,84
Xestor de peticións	38	152	-114	-75,00
<b>Total</b>	<b>18.179</b>	<b>19.882</b>	<b>-1.703</b>	<b>-8,57</b>

### MEDICINA DE FAMILIA

#### INDICADORES

Frecuentación	8,33
Consultas / profesionais/ día	25,41
C. enfermidade / profesionais / día	19,35
Demanda maiores de 65 años	48,54 %

### PEDIATRÍA

#### INDICADORES

Frecuentación	0,00
Consultas / profesionais/ día	7,69
C. enfermidade / profesionais / día	4,63



**EOXI FERROL. Actividade centros de saúde**

**MUGARDOS**

**Concello de Mugardos**

RECURSOS HUMANOS	
ATS/DUE:	3
Enfermeira especialista:	1
Matronas:	1
Médicos:	4
Pediatras: (*)	1
PSX:	2

(\*) As consultas de pediatría lévanse a cabo diariamente no C.S. de Ares e no C.S. de Mugardos

Ares: 5 días / semana      Horario: 11.45 h-15.00 h

Mugardos: 5 días / semana      Horario: 08.00 h-11.00 h

**ACTIVIDADE ASISTENCIAL**

**1. Tarxetas sanitarias por idade**

Grupo de Idade	Decembro 2023	Decembro 2022	Variación Decembro	% variac.
00-14	331	347	-16	-4,61
15-64	2.355	2.409	-54	-2,24
>=65	1.270	1.279	-9	-0,70
<b>Total</b>	<b>3.956</b>	<b>4.035</b>	<b>-79</b>	<b>-1,96</b>

## 2. Médico de familia

### 2.1. Actos médicos

	Total 2023	Total 2022	Variación acum.	
			Variación ano	% variac.
Cirurgía menor	18	22	-4	-18,18
Consulta de sospeita de COVID-19 de fóra de Galicia	0	0	0	0,00
Demanda	18.120	20.903	-2.783	-13,31
Docencia titores	0	9	-9	-100,00
Fotodermatoscopia	0	0	0	0,00
Monitorización de presión arterial	0	0	0	0,00
Programa da muller	0	1	-1	-100,00
Programa de crónicos	0	0	0	0,00
Programa do tabaco	0	0	0	0,00
Programada	2.010	1.074	936	87,15
Renovación de prescripción farmacéutica	4.036	3.759	277	7,37
Retinografía	1	0	1	0,00
Screening de cancro colorrectal	52	11	41	372,73
Seguimento de anticoagulación	18	32	-14	-43,75
Seguimento do paciente polimedicado	0	2	-2	-100,00
Valoración de espirometría	0	0	0	0,00
Valoración de historia clínica	685	664	21	3,16
Valoración de retinografía	16	113	-97	-85,84
Vixilancia epidemiolóxica RSS	0	0	0	0,00
Xestión en atención primaria	0	0	0	0,00
<b>Total</b>	<b>24.956</b>	<b>26.590</b>	<b>-1.634</b>	<b>-6,15</b>

### 2.2. Actos médicos, segundo modo de atención

	Total 2023	Total 2022	Variación acum.	
			Variación ano	% variac.
Ausente	702	786	-84	-10,69
Presencial en centro	14.614	13.763	851	6,18
Presencial en domicilio	136	116	20	17,24
Teléfono	9.504	11.925	-2.421	-20,30
Vía pública	0	0	0	0,00
<b>Total</b>	<b>24.956</b>	<b>26.590</b>	<b>-1.634</b>	<b>-6,15</b>

### 2.3. Citas reasignadas doutros profesionais

	Total 2023	Total 2022	Variación acum.	
			Variación ano	% variac.
Citas reasignadas	2.549	3.314	-765	-23,08

## 2.4. Continuidade asistencial

### 2.4.1. Teleconsultas

	Total 2023	Total 2022	Variación acum.	
			Variación ano	% variac.
Alergloxía	2	2	0	0,00
Anestesioloxía e Reanimación	3	1	2	200,00
Cardioloxía	44	98	-54	-55,10
Cirurxía Xeral e Dixestiva	1	5	-4	-80,00
Dermatoloxía	280	235	45	19,15
Dixestivo	60	113	-53	-46,90
Endocrinoloxía	72	91	-19	-20,88
Hospitalización a domicilio	2	1	1	100,00
Medicina interna	16	43	-27	-62,79
Medicina preventiva	0	0	0	0,00
Nefroloxía	12	18	-6	-33,33
Neumoloxía	16	7	9	128,57
Neuroloxía	7	10	-3	-30,00
Oftalmoloxía	144	126	18	14,29
Pediatría	2	2	0	0,00
Psiquiatría	13	13	0	0,00
Radiodiagnóstico	0	9	-9	-100,00
Reumatoloxía	30	8	22	275,00
Traumatoloxía	0	0	0	0,00
Unidade multidisciplinar	1	0	1	0,00
Xinecoloxía	2	9	-7	-77,78
<b>Total</b>	<b>707</b>	<b>791</b>	<b>-84</b>	<b>-10,62</b>

## 2.5. Derivaci3n a Atenci3n Especializada

	Total 2023	Total 2022	Variaci3n acum.	
			Variaci3n ano	% variac.
ALG	35	43	-8	-18,60
ANR	23	25	-2	-8,00
CAR	0	0	0	0,00
CGD	130	168	-38	-22,62
DER	8	115	-107	-93,04
DIG	2	9	-7	-77,78
END	0	30	-30	-100,00
GIN	60	88	-28	-31,82
HEM	14	22	-8	-36,36
MIR	14	36	-22	-61,11
MPR	0	0	0	0,00
NFL	36	44	-8	-18,18
NML	21	37	-16	-43,24
NRL	55	83	-28	-33,73
OBS	13	21	-8	-38,10
OFT	124	143	-19	-13,29
ONC	0	13	-13	-100,00
ORL	122	129	-7	-5,43
PED	45	22	23	104,55
PSQ	90	162	-72	-44,44
RAD	1.081	1.100	-19	-1,73
REH	41	92	-51	-55,43
REU	29	82	-53	-64,63
TRA	313	307	6	1,95
URO	62	86	-24	-27,91
<b>Total</b>	<b>2.318</b>	<b>2.857</b>	<b>-539</b>	<b>-18,87</b>

### 3. Enfermaría

#### 3.1. Actos de enfermaría

	Total 2023	Total 2022	Variación acum.	
			Variación ano	% variac.
Actividade comunitaria/grupal	3	1	2	200,00
Cirurxía menor	0	0	0	0,00
Control de glicemia	0	0	0	0,00
COVID19 - estudo seroprevalencia SARS-CoV-2	0	0	0	0,00
COVID19 - test de antíxenos SARS-COV-2 + CITA MAP	13	925	-912	-98,59
Demanda	3.177	5.118	-1.941	-37,92
Docencia titores	0	4	-4	-100,00
Educación para a saúde	0	0	0	0,00
Electrocardiograma (ECG)	208	387	-179	-46,25
Fiinalizado TELEA COVID-19	0	0	0	0,00
Monitorización de presión arterial	22	10	12	120,00
Programa de crónicos	13	235	-222	-94,47
Programa do neno san	329	299	30	10,03
Programa do tabaco	1	0	1	0,00
Programa vacinación gripe	0	1	-1	-100,00
Programada	4.970	4.728	242	5,12
Realización de espirometría	29	38	-9	-23,68
Screening de cancro colorrectal	52	11	41	372,73
Seguimento de anticoagulación	1.054	1.178	-124	-10,53
Seguimento de asistencia compartida	0	0	0	0,00
Toma de mostrás	4.090	4.623	-533	-11,53
Triaxe en atención primaria	0	0	0	0,00
Vacinación gripe	188	362	-174	-48,07
Vacinas	254	171	83	48,54
Valoración de historia clínica	73	15	58	386,67
Vixilancia epidemiolóxica RSS	0	4	-4	-100,00
Xestión en atención primaria	0	0	0	0,00
<b>Total</b>	<b>14.476</b>	<b>18.110</b>	<b>-3.634</b>	<b>-20,07</b>

### 3.2. Actos de enfermaría, segundo modo de atención

	Total 2023	Total 2022	Variación acum.	
			Variación ano	% variac.
Ausente	78	23	55	239,13
Presencial en centro	12.736	16.133	-3.397	-21,06
Presencial en domicilio	829	1.021	-192	-18,81
Residencia S.S.	0	1	-1	-100,00
Teléfono	833	932	-99	-10,62
Vía pública	0	0	0	0,00
<b>Total</b>	<b>14.476</b>	<b>18.110</b>	<b>-3.634</b>	<b>-20,07</b>

### 3.3. Citas reasignadas doutros profesionais

	Total 2023	Total 2022	Variación acum.	
			Variación ano	% variac.
Citas reasignadas	27	7	20	285,71

### 3.4. Citas Conecta 72

	Total 2023	Total 2022	Variación acum.	
			Variación ano	% variac.
Conecta 72	429	357	72	20,17

### 3.5. Actos matronas

	Total 2023	Total 2022	Variación acum.	
			Variación ano	% variac.
Abordaxe de disfuncións de solo pelviano	0	1	-1	-100,00
Actividade grupo prenatal (preparación o parto)	20	25	-5	-20,00
Citoxía	4	43	-39	-90,70
Demanda	654	819	-165	-20,15
Electrocardiograma (ECG)	4	16	-12	-75,00
Primeira consulta da embarazada	14	25	-11	-44,00
Programa da muller	0	55	-55	-100,00
Programada	489	478	11	2,30
Screening de cancro de cérvix	68	9	59	655,56
Screening de cancro de cérvix tras VPH positivo	0	1	-1	-100,00
Vacunación gripe	1	8	-7	-87,50
Valoración de historia clínica	8	4	4	100,00
Xestión en atención primaria	0	1	-1	-100,00
<b>Total</b>	<b>1.262</b>	<b>1.485</b>	<b>-223</b>	<b>-15,02</b>

### 3.6. Actos matrona, segundo modo de atención

	Total 2023	Total 2022	Variación acum.	
			Variación ano	% variac.
Ausente	8	5	3	60,00
Presencial en centro	924	969	-45	-4,64
Teléfono	330	511	-181	-35,42
<b>Total</b>	<b>1.262</b>	<b>1.485</b>	<b>-223</b>	<b>-15,02</b>

## 4. Pediatría

### 4.1. Actos pediatría

	Total 2023	Total 2022	Variación acum.	
			Variación ano	% variac.
Cirurgía menor	0	0	0	0,00
Demanda	1.678	1.583	95	6,00
Docencia titores	0	0	0	0,00
Programa do neno san	321	270	51	18,89
Programada	118	57	61	107,02
Renovación de prescripción farmacéutica	126	20	106	530,00
Vacinas	0	0	0	0,00
Valoración de historia clínica	109	42	67	159,52
<b>Total</b>	<b>2.352</b>	<b>1.972</b>	<b>380</b>	<b>19,27</b>

### 4.2. Actos pediatría, segundo modo de atención

	Total 2023	Total 2022	Variación acum.	
			Variación ano	% variac.
Ausente	109	42	67	159,52
Presencial en centro	1.678	1.270	408	32,13
Teléfono	565	660	-95	-14,39
<b>Total</b>	<b>2.352</b>	<b>1.972</b>	<b>380</b>	<b>19,27</b>

## 5. Modo de cita

	Total 2023	Total 2022	Variación acum.	
			Variación año	% variac.
Campañas de citación	21	20	1	5,00
Cita internet	683	898	-215	-23,94
Conecta 72	443	370	73	19,73
Consulta	7.264	9.309	-2.045	-21,97
Contact Center	52	114	-62	-54,39
IVR	15	198	-183	-92,42
Mostrador	22.461	26.544	-4.083	-15,38
Screening CR	108	27	81	300,00
Sergas Móbil	9.931	8.367	1.564	18,69
Teléfono	3.062	1.974	1.088	55,12
Xestor de peticións	5	446	-441	-98,88
<b>Total</b>	<b>44.045</b>	<b>48.267</b>	<b>-4.222</b>	<b>-8,75</b>

### MEDICINA DE FAMILIA

#### INDICADORES

Frecuentación	6,88
Consultas / profesionais/ día	25,36
C. enfermidade / profesionais / día	18,41
Demanda maiores de 65 años	41,60 %

### PEDIATRÍA

#### INDICADORES

Frecuentación	7,11
Consultas / profesionais/ día	9,56
C. enfermidade / profesionais / día	6,82



EOXI FERROL. Actividade centros de saúde

## NARÓN

Concello de Narón

RECURSOS HUMANOS	
ATS/DUE:	21
Aux. administrativos:	2
Celadores:	5
Coordinadora docencia:	1
Dietista:	1
Enfermeira especialista:	7
F. E. Atención Primaria:	6
Farmacéuticos: (*)	2
Fisioterapeutas:	3
Hixienistas dentais:	2
Matronas:	3
Médicos:	18
MIR:	0
Odontólogos:	2
Pediatras:	5
PSX:	12
TCAE:	2
Trab. sociais:	1

\* os martes, mércores, xoves e venres

### ACTIVIDADE ASISTENCIAL

#### 1. Tarxetas sanitarias por idade

Grupo de Idade	Decembro 2023	Decembro 2022	Variación Decembro	% variac.
00-14	4.166	4.221	-55	-1,30
15-64	22.983	22.824	159	0,70
>=65	8.172	8.022	150	1,87
<b>Total</b>	<b>35.321</b>	<b>35.067</b>	<b>254</b>	<b>0,72</b>

## 2. Médico de familia

### 2.1. Actos médicos

	Total 2023	Total 2022	Variación acum.	
			Variación ano	% variac.
Actividade comunitaria/grupal	1	0	1	0,00
Cirurgía menor	155	159	-4	-2,52
Citoxoloxía	1	0	1	0,00
Conciliación da medicación do paciente polimedicado	1	6	-5	-83,33
Consulta de referente de paliativos	0	0	0	0,00
Consulta de sospeita de COVID-19 de fóra de Galicia	0	8	-8	-100,00
COVID19 - test de antíxenos SARS-COV-2 + CITA MAP	0	0	0	0,00
Demanda	147.534	164.481	-16.947	-10,30
Demanda sábado	2.383	0	2.383	0,00
Docencia titores	8	11	-3	-27,27
E-C Medicamentos AP - AP	4	0	4	0,00
Ecografía	6	16	-10	-62,50
Electrocardiograma (ECG)	0	0	0	0,00
Fotodermatoscopia	36	30	6	20,00
Monitorización de presión arterial	12	61	-49	-80,33
Prescrición farmacéutica protocolo XED (CAAP)	2	0	2	0,00
Primeira de asistencia compartida	1	0	1	0,00
Programa da muller	0	0	0	0,00
Programa de crónicos	1	2	-1	-50,00
Programa do tabaco	32	45	-13	-28,89
Programa intensificación atención primaria	10	0	10	0,00
Programada	15.705	19.676	-3.971	-20,18
Realización de espirometría	1	1	0	0,00
Renovación de prescrición farmacéutica	22.872	20.174	2.698	13,37
Retinografía	79	10	69	690,00
Revisión de TELEA	0	0	0	0,00
Revisión do paciente polimedicado	0	2	-2	-100,00
Screening de cancro colorrectal	232	174	58	33,33
Seguimento de anticoagulación	292	459	-167	-36,38
Seguimento de asistencia compartida	0	0	0	0,00
Seguimento do paciente polimedicado	0	0	0	0,00
Toma de mostrás	0	0	0	0,00
Triaxe en atención primaria	0	2	-2	-100,00
Valoración de espirometría	92	283	-191	-67,49
Valoración de historia clínica	8.418	7.255	1.163	16,03
Valoración de retinografía	231	697	-466	-66,86
Vixilancia epidemiolóxica RSS	0	4.271	-4.271	-100,00
Xestión en atención primaria	23	18	5	27,78
<b>Total</b>	<b>198.132</b>	<b>217.841</b>	<b>-19.709</b>	<b>-9,05</b>

## 2.2. Actos médicos, segundo modo de atención

	Total 2023	Total 2022	Variación acum.	
			Variación ano	% variac.
Ausente	8.870	12.389	-3.519	-28,40
Presencial en centro	104.958	95.172	9.786	10,28
Presencial en domicilio	1.047	937	110	11,74
Residencia S.S.	2	1	1	100,00
Teléfono	83.254	109.342	-26.088	-23,86
Vía pública	0	0	0	0,00
Videoconferencia	1	0	1	0,00
<b>Total</b>	<b>198.132</b>	<b>217.841</b>	<b>-19.709</b>	<b>-9,05</b>

## 2.3. Citas reasignadas doutros profesionais

	Total 2023	Total 2022	Variación acum.	
			Variación ano	% variac.
Citas reasignadas	9.116	14.771	-5.655	-38,28

## 2.4. Continuidade asistencial

### 2.4.1. Teleconsultas

	Total 2023	Total 2022	Variación acum.	
			Variación ano	% variac.
Alergloxía	30	30	0	0,00
Anestesioloxía e Reanimación	31	24	7	29,17
Cardioloxía	711	737	-26	-3,53
Cirurgía Xeral e Dixestiva	35	59	-24	-40,68
Dermatoloxía	2.291	1.154	1.137	98,53
Dixestivo	983	988	-5	-0,51
Endocrinoloxía	682	657	25	3,81
Hospitalización a domicilio	17	8	9	112,50
Medicina interna	241	252	-11	-4,37
Medicina preventiva	19	20	-1	-5,00
Nefroloxía	105	135	-30	-22,22
Neumoloxía	215	158	57	36,08
Neuroloxía	117	123	-6	-4,88
Obstetricia	0	1	-1	-100,00
Oftalmoloxía	1022	944	78	8,26
Pediatría	39	46	-7	-15,22
Psiquiatría	211	213	-2	-0,94
Radiodiagnóstico	50	52	-2	-3,85
Reumatoloxía	336	169	167	98,82
Traumatoloxía	5	1	4	400,00
Xinecoloxía	57	63	-6	-9,52
<b>Total</b>	<b>7.197</b>	<b>5.834</b>	<b>1.363</b>	<b>23,36</b>

## 2.5. Derivaci3n a Atenci3n Especializada

	Total 2023	Total 2022	Variaci3n acum.	
			Variaci3n ano	% variac.
ALG	433	424	9	2,12
ANR	88	103	-15	-14,56
CAR	2	6	-4	-66,67
CGD	1.085	1.106	-21	-1,90
DER	84	1.302	-1.218	-93,55
DIG	125	56	69	123,21
DME	1	0	1	0,00
END	5	169	-164	-97,04
GIN	788	848	-60	-7,08
HEM	200	230	-30	-13,04
MIR	256	249	7	2,81
MPR	3	1	2	200,00
NEF	1	1	0	0,00
NFL	389	511	-122	-23,87
NML	201	172	29	16,86
NRL	541	572	-31	-5,42
OBS	12	43	-31	-72,09
OFT	1.083	1.143	-60	-5,25
ONC	57	53	4	7,55
ORL	1.168	1.220	-52	-4,26
PED	260	312	-52	-16,67
PSQ	845	1.114	-269	-24,15
RAD	12.276	12.139	137	1,13
REH	883	1.067	-184	-17,24
REU	324	665	-341	-51,28
TRA	2.573	2.147	426	19,84
URO	563	665	-102	-15,34
<b>Total</b>	<b>24.246</b>	<b>26.318</b>	<b>-2.072</b>	<b>-7,87</b>

### 3. Enfermaría

#### 3.1. Actos de enfermaría

	Total 2023	Total 2022	Variación acum.	
			Variación ano	% variac.
Actividade comunitaria/grupal	0	2	-2	-100,00
Cirurxía menor	10	2	8	400,00
Citoloxía	1	0	1	0,00
Consulta de referente de paliativos	0	0	0	0,00
Control de glicemia	0	0	0	0,00
COVID19 - estudo seroprevalencia SARS-CoV-2	1	3	-2	-66,67
COVID19 - estudo nacional de epidemioloxía SARS-CoV-2	0	0	0	0,00
COVID19 - test de antíxenos SARS-COV-2 + CITA MAP	509	3.418	-2.909	-85,11
<b>Demanda</b>	<b>23.885</b>	<b>26.514</b>	<b>-2.629</b>	<b>-9,92</b>
Demanda sábado	2.625	0	2.625	0,00
Docencia titores	89	105	-16	-15,24
DOPPLER	6	3	3	100,00
Dose reforzo 2 vacina SARS-COV-2	2	367	-365	-99,46
Dose reforzo vacina SARS-COV-2	2.685	31	2.654	8.561,29
E-C Medicamentos AP - AP	0	0	0	0,00
Educación para a saúde	0	143	-143	-100,00
Electrocardiograma (ECG)	5.044	4.274	770	18,02
Fiinalizado TELEA COVID-19	1	17	-16	-94,12
Monitorización de presión arterial	266	462	-196	-42,42
Monitorización remota de dispositivo cardiaco implantado	1	0	1	0,00
Prevenção e seguimento do pe diabético	0	54	-54	-100,00
Primeira de asistencia compartida	0	0	0	0,00
Primeira dose vacina SARS-COV-2	0	0	0	0,00
Programa da muller	0	1	-1	-100,00
Programa de crónicos	6	19	-13	-68,42
Programa do neno san	3.685	4.171	-486	-11,65
Programa do tabaco	15	15	0	0,00
Programa vacinación gripe	5	3	2	66,67
Programada	30.965	27.546	3.419	12,41
Realización de espirometría	743	797	-54	-6,78
Retinografía	2.636	2.162	474	21,92
Revisión de TELEA	0	1	-1	-100,00
Revisión do paciente polimedicado	9	6	3	50,00
Screening de cancro colorrectal	241	175	66	37,71
Seguimento de anticoagulación	4.340	5.358	-1.018	-19,00
Seguimento de asistencia compartida	0	0	0	0,00
Seguimento do paciente polimedicado	0	0	0	0,00
Segunda dose vacina SARS-CoV-2	0	0	0	0,00
Sobrecarga	2	0	2	0,00

### 3.1. Actos de enfermaría (Continuación)

	Total 2023	Total 2022	Variación acum.	
			Variación ano	% variac.
Toma de mostrás	30.629	30.863	-234	-0,76
Triaxe en atención primaria	1	0	1	0,00
Vacunación gripe	2.157	3.124	-967	-30,95
Vacunación VRS	2	0	2	0,00
Vacinas	2.040	1.266	774	61,14
Valoración de historia clínica	3.669	1.466	2.203	150,27
Vixilancia epidemiolóxica RSS	2	589	-587	-99,66
Xestión en atención primaria	150	103	47	45,63
<b>Total</b>	<b>116.422</b>	<b>113.060</b>	<b>3.362</b>	<b>2,97</b>

Nota: As retinografías nos centros de saúde de Narón e Fene inclúen rexistros do mesmo paciente en dúas axendas

### 3.2. Actos de enfermaría, segundo modo de atención

	Total 2023	Total 2022	Variación acum.	
			Variación ano	% variac.
Ausente	3.924	2.264	1.660	73,32
Presencial en centro	100.046	98.350	1.696	1,72
Presencial en domicilio	4.865	4.848	17	0,35
Residencia S.S.	6	7	-1	-14,29
Teléfono	7.581	7.591	-10	-0,13
Vía pública	0	0	0	0,00
<b>Total</b>	<b>116.422</b>	<b>113.060</b>	<b>3.362</b>	<b>2,97</b>

### 3.3. Citas reasignadas doutros profesionais

	Total 2023	Total 2022	Variación acum.	
			Variación ano	% variac.
Citas reasignadas	1.372	1.707	-335	-19,63

### 3.4. Citas Conecta 72

	Total 2023	Total 2022	Variación acum.	
			Variación ano	% variac.
Conecta 72	2.797	2.704	93	3,44

### 3.5. Actos matronas

	Total 2023	Total 2022	Variación acum.	
			Variación ano	% variac.
Abordaxe de disfuncións de solo pelviano	16	312	-296	-94,87
Actividade grupo prenatal (preparación o parto)	826	795	31	3,90
Actividade grupo-comunitaria (actividade grupal)	0	8	-8	-100,00
Actividade grupo-comunitaria menopausia	1	1	0	0,00
Actividade grupo-comunitaria postnatal	64	9	55	611,11
Actividade grupo-comunitaria solo pelviano	303	42	261	621,43
Citloxía	261	638	-377	-59,09
Demanda	4.531	3.741	790	21,12
Docencia titores	0	0	0	0,00
Electrocardiograma (ECG)	0	0	0	0,00
Primeira consulta da embarazada	290	297	-7	-2,36
Programa da muller	0	424	-424	-100,00
Programada	3.703	3.327	376	11,30
Screening de cancro de cérvix	618	73	545	746,58
Screening de cancro de cérvix tras VPH positivo	13	1	12	1.200,00
Vacunación gripe	11	24	-13	-54,17
Valoración de historia clínica	180	252	-72	-28,57
Xestión en atención primaria	0	0	0	0,00
<b>Total</b>	<b>10.817</b>	<b>9.944</b>	<b>873</b>	<b>8,78</b>

### 3.6. Actos matrona, segundo modo de atención

	Total 2023	Total 2022	Variación acum.	
			Variación ano	% variac.
Ausente	181	252	-71	-28,17
Presencial en centro	7.558	6.590	968	14,69
Presencial en domicilio	0	2	-2	-100,00
Teléfono	3.078	3.100	-22	-0,71
<b>Total</b>	<b>10.817</b>	<b>9.944</b>	<b>873</b>	<b>8,78</b>

#### 4. Pediatría

##### 4.1. Actos pediatría

	Total 2023	Total 2022	Variación acum.	
			Variación ano	% variac.
Cirurxía menor	82	67	15	22,39
Consulta de sospeita de COVID-19 de fóra de Galicia	0	2	-2	-100,00
Demanda	19.210	24.161	-4.951	-20,49
Demanda sábado	601	0	601	0,00
Docencia titores	26	0	26	0,00
Programa do neno san	2.942	3.130	-188	-6,01
Programada	567	148	419	283,11
Renovación de prescripción farmacéutica	1.218	134	1.084	808,96
Revisión de TELEA	205	0	205	0,00
Valoración de espirometria	0	2	-2	-100,00
Valoración de historia clínica	2.554	1.282	1.272	99,22
Xestión en atención primaria	6	0	6	0,00
<b>Total</b>	<b>27.411</b>	<b>28.926</b>	<b>-1.515</b>	<b>-5,24</b>

##### 4.2. Actos pediatría, segundo modo de atención

	Total 2023	Total 2022	Variación acum.	
			Variación ano	% variac.
Ausente	2.791	1.284	1.507	117,37
Presencial en centro	18.065	17.014	1.051	6,18
Presencial en domicilio	1	1	0	0,00
Teléfono	6.554	10.627	-4.073	-38,33
Vía pública	0	0	0	0,00
<b>Total</b>	<b>27.411</b>	<b>28.926</b>	<b>-1.515</b>	<b>-5,24</b>

	Total 2023	Total 2022	Variación ano	% variac.
Actividade comunitaria/grupal	0	1	-1	-100,00
Cirurxía menor	0	849	-849	-100,00
Demanda	3.751	5.084	-1.333	-26,22
Obturación	220	172	48	27,91
Primeira consulta da embarazada	105	4	101	2.525,00
Primeira consulta do neno	410	22	388	1.763,64
Programada	2.152	1.132	1.020	90,11
Revisión da embarazada	197	163	34	20,86
Revisión do neno	1.141	1.068	73	6,84
Selado	2	1	1	100,00
Tartrectomía	0	0	0	0,00
Valoración de historia clínica	21	4	17	425,00
<b>Total</b>	<b>7.999</b>	<b>8.500</b>	<b>-501</b>	<b>-5,89</b>



## 5.2. Actos odontoloxía, segundo modo de atención

	Total 2023	Total 2022	Variación acum.	
			Variación ano	% variac.
Ausente	21	4	17	425,00
Presencial en centro	6.980	6.337	643	10,15
Teléfono	998	2.159	-1.161	-53,77
<b>Total</b>	<b>7.999</b>	<b>8.500</b>	<b>-501</b>	<b>-5,89</b>

## 6. Hixiene bucodental

### 6.1. Actos hixiene bucodental

	Total 2023	Total 2022	Variación acum.	
			Variación ano	% variac.
Actividade comunitaria/grupal	4	1	3	300,00
Demanda	2.270	183	2.087	1.140,44
Educación en saúde bucodental	0	26	-26	-100,00
Obturación	88	3	85	2.833,33
Primeira consulta da embarazada	83	2	81	4.050,00
Primeira consulta do neno	311	6	305	5.083,33
Programada	719	9	710	7.888,89
Revisión da embarazada	6	0	6	0,00
Revisión do neno	22	2	20	1.000,00
Selado	362	432	-70	-16,20
Tartrectomía	338	195	143	73,33
Valoración de historia clínica	23	0	23	0,00
<b>Total</b>	<b>4.226</b>	<b>859</b>	<b>3.367</b>	<b>391,97</b>

### 6.2. Actos hixiene bucodental, segundo modo de atención

	Total 2023	Total 2022	Variación acum.	
			Variación ano	% variac.
Ausente	23	0	23	0,00
Presencial en centro	4.099	830	3.269	393,86
Teléfono	104	29	75	258,62
<b>Total</b>	<b>4.226</b>	<b>859</b>	<b>3.367</b>	<b>391,97</b>

## 7. Farmacia

### 7.1. Actos farmacia

	Total 2023	Total 2022	Variación acum.	
			Variación ano	% variac.
Actividade comunitaria/grupal	0	1	-1	-100,00
Atención farmacéutica centro sociosanitario	7	18	-11	-61,11
Conciliación da medicación do paciente polimedicado	64	40	24	60,00
Demanda	2.181	10.373	-8.192	-78,97
Dispensación tratamento uso hospitalario	3	0	3	0,00
E-C Medicamento AP-AP	5	1	4	400,00
Homologación de receitas	12.581	4.393	8.188	186,39
Programa da muller	0	0	0	0,00
Programa de crónicos	1	0	1	0,00
Programada	714	694	20	2,88
Renovación de prescripción farmacéutica	5.620	9.879	-4.259	-43,11
Revisión do paciente polimedicado	458	373	85	22,79
Revisión - renovación receitas	3	0	3	0,00
Seguimento do paciente polimedicado	97	95	2	2,11
Valoración de historia clínica	55	5	50	1.000,00
<b>Total</b>	<b>21.789</b>	<b>25.872</b>	<b>-4.083</b>	<b>-15,78</b>

### 7.2. Actos farmacia, segundo modo de atención

	Total 2023	Total 2022	Variación acum.	
			Variación ano	% variac.
Ausente	13.227	4.915	8.312	169,11
Presencial en centro	1.350	9.064	-7.714	-85,11
Teléfono	7.212	11.893	-4.681	-39,36
<b>Total</b>	<b>21.789</b>	<b>25.872</b>	<b>-4.083</b>	<b>-15,78</b>

## 8. Traballo social

### 8.1. Actos traballo social

	Total 2023	Total 2022	Variación acum.	
			Variación ano	% variac.
Actividade comunitaria/grupal	0	2	-2	-100,00
Demanda	1.155	1.380	-225	-16,30
Intervención indirecta	56	96	-40	-41,67
Programa de crónicos	0	0	0	0,00
Programada	460	1.999	-1.539	-76,99
Xestión en atención primaria	1	1	0	0,00
<b>Total</b>	<b>1.672</b>	<b>3.478</b>	<b>-1.806</b>	<b>-51,93</b>

## 8.2. Actos traballo social, segundo modo de atención

	Total 2023	Total 2022	Variación acum.	
			Variación ano	% variac.
Ausente	57	97	-40	-41,24
Presencial en centro	1.140	2.894	-1.754	-60,61
Presencial en domicilio	102	134	-32	-23,88
Teléfono	373	353	20	5,67
<b>Total</b>	<b>1.672</b>	<b>3.478</b>	<b>-1.806</b>	<b>-51,93</b>

## 9. Modo de cita

	Total 2023	Total 2022	Variación acum.	
			Variación ano	% variac.
Campañas de citación	2.916	641	2.275	354,91
Central cita previa	0	0	0	0,00
Cita internet	6.784	8.074	-1.290	-15,98
Conecta 72	2.979	2.857	122	4,27
Consulta	66.014	63.852	2.162	3,39
Contact Center	225	662	-437	-66,01
IVR	102	836	-734	-87,80
Mostrador	219.241	237.861	-18.620	-7,83
Screening CR	511	275	236	85,82
Sergas Móbil	80.447	67.504	12.943	19,17
Teléfono	17.299	26.818	-9.519	-35,49
Xestor de peticións	1.264	464	800	172,41
<b>Total</b>	<b>397.782</b>	<b>409.844</b>	<b>-12.062</b>	<b>-2,94</b>

## MEDICINA DE FAMILIA

### INDICADORES

Frecuentación	6,36
Consultas / profesionais/ día	44,75
C. enfermidade / profesionais / día	33,86
Demanda maiores de 65 años	32,04 %

## PEDIATRÍA

### INDICADORES

Frecuentación	6,58
Consultas / profesionais/ día	22,29
C. enfermidade / profesionais / día	16,11

## ODONTOLOXÍA EN AP

### INDICADORES

Frecuentación	0,17
Consultas / día	32,52
Consultas / profesionais / día	16,26

EOXI FERROL. Actividade centros de saúde

## NEDA

Concello de Neda

### RECURSOS HUMANOS

ATS/DUE:	5
Matronas/os:	1
Médicos:	4
Pediatras:	1
PSX:	2

### ACTIVIDADE ASISTENCIAL

#### 1. Tarxetas sanitarias por idade

Grupo de Idade	Decembro 2023	Decembro 2022	Variación Decembro	% variac.
00-14	609	618	-9	-1,46
15-64	2.855	2.857	-2	-0,07
>=65	1.470	1.466	4	0,27
<b>Total</b>	<b>4.934</b>	<b>4.941</b>	<b>-7</b>	<b>-0,14</b>

## 2. Médico de familia

### 2.1. Actos médicos

	Total 2023	Total 2022	Variación acum.	
			Variación ano	% variac.
Cirurxía menor	41	26	15	57,69
Citología	0	0	0	0,00
Consulta de referente de paliativos	1	0	1	0,00
Consulta de sospeita de COVID-19 de fóra de Galicia	0	0	0	0,00
Demanda	25.913	31.513	-5.600	-17,77
Demanda sábado	12	0	12	0,00
Docencia titores	0	0	0	0,00
E-C Medicamentos AP - AP	0	1	-1	-100,00
Ecografía	155	275	-120	-43,64
Fotodermatoscopia	0	0	0	0,00
Monitorización de presión arterial	3	10	-7	-70,00
Prescripción farmacéutica protocolo XED (CAAP)	1	0	1	0,00
Programa de crónicos	0	0	0	0,00
Programa do tabaco	6	0	6	0,00
Programa intensificación atención primaria	22	0	22	0,00
Programada	4.301	1.700	2.601	153,00
Realización de espirometría	0	0	0	0,00
Renovación de prescripción farmacéutica	4.697	3.725	972	26,09
Retinografía	1	2	-1	-50,00
Revisión do paciente polimedicado	0	0	0	0,00
Screening de cancro colorrectal	41	22	19	86,36
Seguimento de anticoagulación	3	0	3	0,00
Seguimento de asistencia compartida	0	0	0	0,00
Valoración de espirometría	31	71	-40	-56,34
Valoración de historia clínica	2.152	627	1.525	243,22
Valoración de retinografía	48	43	5	11,63
Xestión en atención primaria	1	0	1	0,00
<b>Total</b>	<b>37.429</b>	<b>38.015</b>	<b>-586</b>	<b>-1,54</b>

### 2.2. Actos médicos, segundo modo de atención

	Total 2023	Total 2022	Variación acum.	
			Variación ano	% variac.
Ausente	2.243	738	1.505	203,93
Presencial en centro	20.874	19.137	1.737	9,08
Presencial en domicilio	471	402	69	17,16
Residencia S.S.	0	2	-2	-100,00
Teléfono	13.841	17.736	-3.895	-21,96
<b>Total</b>	<b>37.429</b>	<b>38.015</b>	<b>-586</b>	<b>-1,54</b>

### 2.3. Citas reasignadas doutros profesionais

	Total 2023	Total 2022	Variación acum.	
			Variación ano	% variac.
Citas reasignadas	252	997	-745	-74,72

### 2.4. Continuidade asistencial

#### 2.4.1. Teleconsultas

	Total 2023	Total 2022	Variación acum.	
			Variación ano	% variac.
Alergoloxía	12	13	-1	-7,69
Anestesioloxía e Reanimación	7	7	0	0,00
Cardioloxía	149	167	-18	-10,78
Cirurxía Xeral e Dixestiva	4	5	-1	-20,00
Dermatoloxía	360	259	101	39,00
Dixestivo	149	211	-62	-29,38
Endocrinoloxía	125	140	-15	-10,71
Hospitalización a domicilio	0	2	-2	-100,00
Medicina interna	48	74	-26	-35,14
Medicina preventiva	2	2	0	0,00
Nefroloxía	19	32	-13	-40,63
Neumoloxía	63	42	21	50,00
Neuroloxía	35	43	-8	-18,60
Obstetricia	0	0	0	0,00
Oftalmoloxía	235	215	20	9,30
Pediatría	26	29	-3	-10,34
Psiquiatría	45	48	-3	-6,25
Radiodiagnóstico	2	12	-10	-83,33
Reumatoloxía	71	30	41	136,67
Traumatoloxía	4	4	0	0,00
Xinecoloxía	3	9	-6	-66,67
<b>Total</b>	<b>1.359</b>	<b>1.344</b>	<b>15</b>	<b>1,12</b>

## 2.5. Derivacións a Atención Especializada

	Total 2023	Total 2022	Variación acum.	
			Variación ano	% variac.
ALG	98	72	26	36,11
ANR	10	24	-14	-58,33
CAR	0	0	0	0,00
CGD	167	214	-47	-21,96
DER	18	193	-175	-90,67
DIG	3	6	-3	-50,00
END	0	24	-24	-100,00
GIN	78	109	-31	-28,44
HEM	20	41	-21	-51,22
MIR	46	56	-10	-17,86
MPR	2	0	2	0,00
NEF	0	0	0	0,00
NFL	77	76	1	1,32
NML	48	47	1	2,13
NRL	93	105	-12	-11,43
OBS	3	7	-4	-57,14
OFT	199	223	-24	-10,76
ONC	10	7	3	42,86
ORL	200	213	-13	-6,10
PED	65	77	-12	-15,58
PSQ	135	228	-93	-40,79
RAD	1.614	1.930	-316	-16,37
REH	140	165	-25	-15,15
REU	56	104	-48	-46,15
TRA	364	365	-1	-0,27
URO	94	109	-15	-13,76
<b>Total</b>	<b>3.540</b>	<b>4.395</b>	<b>-855</b>	<b>-19,45</b>

### 3. Enfermería

#### 3.1. Actos de enfermería

	Total 2023	Total 2022	Variación acum.	
			Variación ano	% variac.
Actividade comunitaria/grupal	0	0	0	0,00
Administración de metotrexato	0	0	0	0,00
Cirurgía menor	5	1	4	400,00
Citoxía	1	0	1	0,00
Control de glicemia	0	0	0	0,00
COVID19 - estudo seroprevalencia SARS-CoV-2	0	0	0	0,00
COVID19 - test de antixenos SARS-COV-2 + CITA MAP	219	1.224	-1.005	-82,11
Demanda	3.176	4.779	-1.603	-33,54
Demanda sábado	3	0	3	0,00
Docencia titores	1	0	1	0,00
DOPPLER	94	46	48	104,35
Educación para a saúde	0	0	0	0,00
Electrocardiograma (ECG)	982	894	88	9,84
Fiinalizado TELEA COVID-19	0	0	0	0,00
Monitorización de presión arterial	243	196	47	23,98
Prevenición e seguimento do pe diabético	0	0	0	0,00
Primeira de asistencia compartida	0	0	0	0,00
Programa de crónicos	7	1	6	600,00
Programa do neno san	623	553	70	12,66
Programa do tabaco	5	0	5	0,00
Programa intensificación atención primaria	81	0	81	0,00
Programa vacinación gripe	2	2	0	0,00
Programada	7.015	5.486	1.529	27,87
Realización de espirometría	135	129	6	4,65
Retinografía	0	0	0	0,00
Revisión do paciente polimedicado	1	0	1	0,00
Screening de cancro colorrectal	42	21	21	100,00
Seguimento de anticoagulación	1.453	2.250	-797	-35,42
Seguimento de asistencia compartida	0	0	0	0,00
Sobrecarga	1	0	1	0,00
Toma de mostrás	6.249	5.910	339	5,74
Triaxe en atención primaria	0	0	0	0,00
Vacinación gripe	401	754	-353	-46,82
Vacinas	345	322	23	7,14
Valoración de historia clínica	202	158	44	27,85
Vixilancia epidemiolóxica RSS	0	1	-1	-100,00
<b>Total</b>	<b>21.286</b>	<b>22.727</b>	<b>-1.441</b>	<b>-6,34</b>



### 3.2. Actos de enfermaría, segundo modo de atención

	Total 2023	Total 2022	Variación acum.	
			Variación ano	% variac.
Ausente	206	159	47	29,56
Presencial en centro	19.093	20.178	-1.085	-5,38
Presencial en domicilio	1.101	1.319	-218	-16,53
Residencia S.S.	3	2	1	50,00
Teléfono	883	1.069	-186	-17,40
Via pública	0	0	0	0,00
<b>Total</b>	<b>21.286</b>	<b>22.727</b>	<b>-1.441</b>	<b>-6,34</b>

### 3.3. Citas reasignadas doutros profesionais

	Total 2023	Total 2022	Variación acum.	
			Variación ano	% variac.
Citas reasignadas	785	861	-76	-8,83

### 3.4. Citas Conecta 72

	Total 2023	Total 2022	Variación acum.	
			Variación ano	% variac.
Conecta 72	462	432	30	6,94

### 3.5. Actos matronas

	Total 2023	Total 2022	Variación acum.	
			Variación ano	% variac.
Abordaxe de disfuncións de solo pelviano	28	80	-52	-65,00
Actividade grupo prenatal (preparación o parto)	138	424	-286	-67,45
Actividade grupo-comunitaria (actividade grupal)	0	3	-3	-100,00
Actividade grupo-comunitaria menopausia	122	75	47	62,67
Actividade grupo-comunitaria postnatal	52	74	-22	-29,73
Actividade grupo-comunitaria sexualidade	4	0	4	0,00
Actividade grupo-comunitaria solo pelviano	66	0	66	0,00
Citología	7	59	-52	-88,14
Demanda	1.020	1.056	-36	-3,41
Docencia titores	12	0	12	0,00
Electrocardiograma (ECG)	10	30	-20	-66,67
Primeira consulta da embarazada	22	32	-10	-31,25
Programa da muller	0	142	-142	-100,00
Programada	1.132	1.255	-123	-9,80
Screening de cancro de cervix	123	9	114	1.266,67
Screening de cancro de cervix tras VPH positivo	2	1	1	100,00
Vacunación gripe	2	3	-1	-33,33
Valoración de historia clínica	367	104	263	252,88
<b>Total</b>	<b>3.107</b>	<b>3.347</b>	<b>-240</b>	<b>-7,17</b>

### 3.6. Actos matrona, segundo modo de atención

	Total 2023	Total 2022	Variación acum.	
			Variación ano	% variac.
Ausente	381	106	275	259,43
Presencial en centro	1.824	2.018	-194	-9,61
Presencial en domicilio	1	3	-2	-66,67
Teléfono	901	1.220	-319	-26,15
<b>Total</b>	<b>3.107</b>	<b>3.347</b>	<b>-240</b>	<b>-7,17</b>

## 4. Pediatría

### 4.1. Actos pediatría

	Total 2023	Total 2022	Variación acum.	
			Variación ano	% variac.
Cirurxía menor	6	1	5	500,00
Demanda	4.240	6.125	-1.885	-30,78
Ecografía	1	0	1	0,00
Programa do neno san	621	552	69	12,50
Programada	857	204	653	320,10
Renovación de prescripción farmacéutica	308	199	109	54,77
Valoración de historia clínica	143	28	115	410,71
<b>Total</b>	<b>6.176</b>	<b>7.109</b>	<b>-933</b>	<b>-13,12</b>

### 4.2. Actos pediatría, segundo modo de atención

	Total 2023	Total 2022	Variación acum.	
			Variación ano	% variac.
Ausente	143	28	115	410,71
Presencial en centro	3.877	3.810	67	1,76
Presencial en domicilio	1	0	1	0,00
Teléfono	2.155	3.271	-1.116	-34,12
<b>Total</b>	<b>6.176</b>	<b>7.109</b>	<b>-933</b>	<b>-13,12</b>

### 5. Modo de cita

	Total 2023	Total 2022	Variación acum.	
			Variación ano	% variac.
Campañas de citación	76	86	-10	-11,63
Cita internet	533	606	-73	-12,05
Conecta 72	476	451	25	5,54
Consulta	17.423	21.641	-4.218	-19,49
Contact Center	32	31	1	3,23
IVR	8	61	-53	-86,89
Mostrador	38.653	41.856	-3.203	-7,65
Screening CR	101	36	65	180,56
Sergas Móbil	8.519	6.003	2.516	41,91
Teléfono	2.872	466	2.406	516,31
Xestor de peticións	9	184	-175	-95,11
<b>Total</b>	<b>68.702</b>	<b>71.421</b>	<b>-2.719</b>	<b>-3,81</b>

### MEDICINA DE FAMILIA

#### INDICADORES

Frecuentación	8,65
Consultas / profesionais/ día	38,04
C. enfermidade / profesionais / día	26,35
Demanda maiores de 65 años	41,47 %

### PEDIATRÍA

#### INDICADORES

Frecuentación	10,14
Consultas / profesionais/ día	25,11
C. enfermidade / profesionais / día	17,24

EOXI FERROL. Actividade centros de saúde

**ORTIGUEIRA**

Concello de Ortigueira

**RECURSOS HUMANOS**

ATS/DUE:	7
Aux. administrativos:	1
Celadores:	1
Dietista:	1
Enfermeira especialista:	2
Farmacéutico: (**)	1
Fisioterapeutas:	2
Hixienistas dentais:	1
Matronas:	1
Médicos:	6
Odontólogos:	1
Pediatras: (*)	2
PSX:	4
TCAE:	1

(\*) O pediatra vai ao centro luns, martes, mércores e venres de 8.00 h - 11.00 h.

O resto da semana repártese entre Cariño e Mañón

Cariño: 4 días / semana Horario: 12.00 h-15.00 h (luns, martes, mércores e venres)

O Barqueiro (Mañón): 1 día / semana Horario: 8.00 h-15.00 h (xoves)

(\*\*) luns e xoves

**ACTIVIDADE ASISTENCIAL**

**1. Tarxetas sanitarias por idade**

Grupo de Idade	Decembro 2023	Decembro 2022	Variación Decembro	% variac.
00-14	397	415	-18	-4,34
15-64	2.911	2.979	-68	-2,28
>=65	2.076	2.093	-17	-0,81
<b>Total</b>	<b>5.384</b>	<b>5.487</b>	<b>-103</b>	<b>-1,88</b>

## 2. Médico de familia

### 2.1. Actos médicos

	Total 2023	Total 2022	Variación acum.	
			Variación ano	% variac.
Cirurgía menor	43	13	30	230,77
Conciliación da medicación do paciente polimedicado	0	4	-4	-100,00
Consulta de sospeita de COVID-19 de fóra de Galicia	0	0	0	0,00
Demanda	27.971	31.270	-3.299	-10,55
Demanda sábado	242	0	242	0,00
Docencia titores	0	0	0	0,00
E-C Medicamentos AP - AP	1	0	1	0,00
Ecografía	1	2	-1	-50,00
Fotodermatoscopia	3	4	-1	-25,00
Monitorización de presión arterial	0	0	0	0,00
Prescripción farmacéutica protocolo XED (CAAP)	1	0	1	0,00
Programa de crónicos	3	6	-3	-50,00
Programa do tabaco	1	0	1	0,00
Programada	3.588	1.060	2.528	238,49
Realización de espirometría	0	0	0	0,00
Renovación de prescripción farmacéutica	8.468	8.776	-308	-3,51
Retinografía	6	0	6	0,00
Revisión de TELEA	1	0	1	0,00
Revisión do paciente polimedicado	1	0	1	0,00
Screening de cancro colorrectal	46	47	-1	-2,13
Seguimento de anticoagulación	1	0	1	0,00
Seguimento de asistencia compartida	1	1	0	0,00
Seguimento do paciente polimedicado	0	3	-3	-100,00
Solicitud de asistencia compartida	1	0	1	0,00
Triaxe en atención primaria	0	2	-2	-100,00
Valoración de espirometría	6	20	-14	-70,00
Valoración de historia clínica	1.929	1.649	280	16,98
Valoración de retinografía	50	122	-72	-59,02
Vixilancia epidemiolóxica RSS	0	8	-8	-100,00
Xestión en atención primaria	2	32	-30	-93,75
<b>Total</b>	<b>42.366</b>	<b>43.019</b>	<b>-653</b>	<b>-1,52</b>

## 2.2. Actos médicos, segundo modo de atención

	Total 2023	Total 2022	Variación acum.	
			Variación ano	% variac.
Ausente	1.745	1.563	182	11,64
Presencial en centro	23.427	22.131	1.296	5,86
Presencial en domicilio	324	434	-110	-25,35
Residencia S.S.	0	4	-4	-100,00
Teléfono	16.870	18.887	-2.017	-10,68
Vía pública	0	0	0	0,00
<b>Total</b>	<b>42.366</b>	<b>43.019</b>	<b>-653</b>	<b>-1,52</b>

## 2.3. Citas reasignadas doutros profesionais

	Total 2023	Total 2022	Variación acum.	
			Variación ano	% variac.
Citas reasignadas	2.148	2.162	-14	-0,65

## 2.4. Continuidade asistencial

### 2.4.1. Teleconsultas

	Total 2023	Total 2022	Variación acum.	
			Variación ano	% variac.
Alergoloxía	5	3	2	66,67
Anestesioloxía e Reanimación	6	7	-1	-14,29
Cardioloxía	123	117	6	5,13
Cirurgía Xeral e Dixestiva	2	10	-8	-80,00
Dermatoloxía	307	191	116	60,73
Dixestivo	92	118	-26	-22,03
Endocrinoloxía	99	109	-10	-9,17
Hospitalización a domicilio	1	3	-2	-66,67
Medicina interna	56	37	19	51,35
Medicina preventiva	3	3	0	0,00
Nefroloxía	24	29	-5	-17,24
Neumoloxía	43	23	20	86,96
Neuroloxía	31	25	6	24,00
Obstetricia	0	2	-2	-100,00
Oftalmoloxía	257	159	98	61,64
Pediatría	0	8	-8	-100,00
Psiquiatría	22	20	2	10,00
Radiodiagnóstico	6	2	4	200,00
Reumatoloxía	69	37	32	86,49
Traumatoloxía	0	0	0	0,00
Xinecoloxía	5	6	-1	-16,67
<b>Total</b>	<b>1.151</b>	<b>909</b>	<b>242</b>	<b>26,62</b>

2.5. Derivacións a Atención Especializada

	Total 2023	Total 2022	Variación acum.	
			Variación ano	% variac.
ALG	36	38	-2	-5,26
ANR	7	8	-1	-12,50
CAR	0	0	0	0,00
CGD	130	139	-9	-6,47
DER	16	157	-141	-89,81
DIG	5	6	-1	-16,67
END	0	14	-14	-100,00
GIN	37	79	-42	-53,16
HEM	29	24	5	20,83
MIR	33	43	-10	-23,26
MPR	1	0	1	0,00
NEF	0	0	0	0,00
NFL	38	39	-1	-2,56
NML	23	15	8	53,33
NRL	86	88	-2	-2,27
OBS	1	5	-4	-80,00
OFT	181	212	-31	-14,62
ONC	9	9	0	0,00
ORL	147	154	-7	-4,55
PED	21	22	-1	-4,55
PSQ	44	66	-22	-33,33
RAD	1.559	1.568	-9	-0,57
REH	215	320	-105	-32,81
REU	33	63	-30	-47,62
TRA	347	300	47	15,67
URO	74	79	-5	-6,33
<b>Total</b>	<b>3.072</b>	<b>3.448</b>	<b>-376</b>	<b>-10,90</b>

### 3. Enfermería

#### 3.1. Actos de enfermería

	Total 2023	Total 2022	Variación acum.	
			Variación ano	% variac.
Actividade comunitaria/grupal	0	2	-2	-100,00
Administración de metotrexato	0	0	0	0,00
Cirurxía menor	15	11	4	36,36
Control de glicemia	0	0	0	0,00
COVID19 - estudo seroprevalencia SARS-CoV-2	0	0	0	0,00
COVID19 - estudo nacional de epidemioloxía SARS-CoV-2	0	0	0	0,00
COVID19 - test de antíxenos SARS-COV-2 + CITA MAP	329	987	-658	-66,67
Demanda	4.787	5.059	-272	-5,38
Demanda sábado	580	0	580	0,00
Docencia titores	1	0	1	0,00
DOPPLER	5	7	-2	-28,57
Dose reforzo 2 vacina SARS-COV-2	7	408	-401	-98,28
Dose reforzo vacina SARS-COV-2	743	9	734	8.155,56
E-C Medicamentos AP - AP	0	2	-2	-100,00
Educación para a saúde	0	0	0	0,00
Electrocardiograma (ECG)	1.285	892	393	44,06
Monitorización de presión arterial	114	44	70	159,09
Prevenición e seguimento do pe diabético	0	0	0	0,00
Primeira de asistencia compartida	0	1	-1	-100,00
Primeira dose vacina SARS-COV-2	0	0	0	0,00
Programa da muller	0	0	0	0,00
Programa de crónicos	97	250	-153	-61,20
Programa do neno san	435	540	-105	-19,44
Programa do tabaco	5	0	5	0,00
Programa vacinación gripe	1	1	0	0,00
Programada	0	7.883	-7.883	-100,00
Realización de espirometría	9.806	69	9.737	14.111,59
Retinografía	62	268	-206	-76,87
Revisión do paciente polimedicado	598	0	598	0,00
Screening de cancro colorrectal	1	47	-46	-97,87
Seguimento de anticoagulación	44	2.107	-2.063	-97,91
Seguimento de asistencia compartida	2.057	0	2.057	0,00
Segunda dose vacina SARS-CoV-2	0	0	0	0,00
Toma de mostras	6.542	6.160	382	6,20
Triaxe en atención primaria	0	275	-275	-100,00
Vacinación gripe	511	669	-158	-23,62
Vacinas	435	316	119	37,66
Valoración de historia clínica	695	348	347	99,71
Vixilancia epidemiolóxica RSS	0	253	-253	-100,00
Xestión en atención primaria	0	25	-25	-100,00
<b>Total</b>	<b>29.155</b>	<b>26.633</b>	<b>2.522</b>	<b>9,47</b>



### 3.2. Actos de enfermaría, segundo modo de atención

	Total 2023	Total 2022	Variación acum.	
			Variación ano	% variac.
Ausente	699	628	71	11,31
Presencial en centro	24.843	22.859	1.984	8,68
Presencial en domicilio	2.149	2.004	145	7,24
Residencia S.S.	23	2	21	1.050,00
Teléfono	1.441	1.140	301	26,40
Vía pública	0	0	0	0,00
<b>Total</b>	<b>29.155</b>	<b>26.633</b>	<b>2.522</b>	<b>9,47</b>

### 3.3. Citas reasignadas doutros profesionais

	Total 2023	Total 2022	Variación acum.	
			Variación ano	% variac.
Citas reasignadas	252	276	-24	-8,70

### 3.4. Citas Conecta 72

	Total 2023	Total 2022	Variación acum.	
			Variación ano	% variac.
Conecta 72	463	438	25	5,71

### 3.5. Actos matronas

	Total 2023	Total 2022	Variación acum.	
			Variación ano	% variac.
Abordaxe de disfuncións de solo pelviano	5	20	-15	-75,00
Actividade grupo prenatal (preparación o parto)	221	136	85	62,50
Actividade grupo-comunitaria postnatal	305	0	305	0,00
Citología	12	22	-10	-45,45
Demanda	871	763	108	14,15
Electrocardiograma (ECG)	0	12	-12	-100,00
Primeira consulta da embarazada	15	15	0	0,00
Programa da muller	0	86	-86	-100,00
Programada	862	661	201	30,41
Screening de cancro de cérvix	74	9	65	722,22
Screening de cancro de cérvix tras VPH positivo	0	2	-2	-100,00
Vacunación gripe	5	6	-1	-16,67
Valoración de historia clínica	116	44	72	163,64
<b>Total</b>	<b>2.486</b>	<b>1.776</b>	<b>710</b>	<b>39,98</b>

### 3.6. Actos matrona, segundo modo de atención

	Total 2023	Total 2022	Variación acum.	
			Variación ano	% variac.
Ausente	117	44	73	165,91
Presencial en centro	1.681	1.166	515	44,17
Presencial en domicilio	0	5	-5	-100,00
Teléfono	688	561	127	22,64
<b>Total</b>	<b>2.486</b>	<b>1.776</b>	<b>710</b>	<b>39,98</b>

## 4. Pediatría

### 4.1. Actos pediatría

	Total 2023	Total 2022	Variación acum.	
			Variación ano	% variac.
Cirurxía menor	0	0	0	0,00
Consulta de sospeita de COVID-19 de fóra de Galicia	0	0	0	0,00
Demanda	1.790	2.615	-825	-31,55
Docencia titores	0	0	0	0,00
Programa do neno san	405	523	-118	-22,56
Programada	261	49	212	432,65
Renovación de prescripción farmacéutica	170	97	73	75,26
Triaxe en atención primaria	0	1	-1	-100,00
Valoración de espirometría	0	0	0	0,00
Valoración de historia clínica	20	38	-18	-47,37
<b>Total</b>	<b>2.646</b>	<b>3.323</b>	<b>-677</b>	<b>-20,37</b>

### 4.2. Actos pediatría, segundo modo de atención

	Total 2023	Total 2022	Variación acum.	
			Variación ano	% variac.
Ausente	20	38	-18	-47,37
Presencial en centro	1.936	1.927	9	0,47
Presencial en domicilio	1	0	1	0,00
Teléfono	689	1.358	-669	-49,26
<b>Total</b>	<b>2.646</b>	<b>3.323</b>	<b>-677</b>	<b>-20,37</b>

## 5. Odontoloxía

### 5.1. Actos odontoloxía

	Total 2023	Total 2022	Variación acum.	
			Variación ano	% variac.
Actividade comunitaria/grupal	0	1	-1	-100,00
Cirurxía menor	0	396	-396	-100,00
Demanda	1.528	1.116	412	36,92
Obturación	44	87	-43	-49,43
Primeira consulta da embarazada	13	13	0	0,00
Primeira consulta do neno	27	48	-21	-43,75
Programada	470	1.489	-1.019	-68,44
Revisión da embarazada	5	12	-7	-58,33
Revisión do neno	264	352	-88	-25,00
Selado	1	0	1	0,00
Valoración de historia clínica	1	1	0	0,00
<b>Total</b>	<b>2.353</b>	<b>3.515</b>	<b>-1.162</b>	<b>-33,06</b>

### 5.2. Actos odontoloxía, segundo modo de atención

	Total 2023	Total 2022	Variación acum.	
			Variación ano	% variac.
Ausente	1	1	0	0,00
Presencial en centro	2.104	2.436	-332	-13,63
Teléfono	248	1.078	-830	-76,99
<b>Total</b>	<b>2.353</b>	<b>3.515</b>	<b>-1.162</b>	<b>-33,06</b>

## 6. Hixiene bucodental

### 6.1. Actos hixiene bucodental

	Total 2023	Total 2022	Variación acum.	
			Variación ano	% variac.
Actividade comunitaria/grupal	0	3	-3	-100,00
Demanda	1.298	95	1.203	1.266,32
Educación en saúde bucodental	0	12	-12	-100,00
Obturación	33	0	33	0,00
Primeira consulta da embarazada	11	1	10	1.000,00
Primeira consulta do neno	26	2	24	1.200,00
Programada	125	5	120	2.400,00
Revisión do neno	2	0	2	0,00
Selado	118	162	-44	-27,16
Tartrectomía	34	40	-6	-15,00
Valoración de historia clínica	1	0	1	0,00
<b>Total</b>	<b>1.648</b>	<b>320</b>	<b>1.328</b>	<b>415,00</b>

## 6.2. Actos hixiene bucodental, segundo modo de atención

	Total 2023	Total 2022	Variación acum.	
			Variación ano	% variac.
Ausente	1	0	1	0,00
Presencial en centro	1.612	294	1.318	448,30
Teléfono	35	26	9	34,62
<b>Total</b>	<b>1.648</b>	<b>320</b>	<b>1.328</b>	<b>415,00</b>

## 7. Farmacia

### 7.1. Actos farmacia

	Total 2023	Total 2022	Variación acum.	
			Variación ano	% variac.
Conciliación da medicación do paciente polimedicado	10	8	2	25,00
Demanda	202	419	-217	-51,79
E-C Medicamento AP-AP	1	4	-3	-75,00
Homologación de receitas	1.707	794	913	114,99
Programa de crónicos	0	1	-1	-100,00
Programada	630	1.681	-1.051	-62,52
Renovación de prescripción farmacéutica	276	416	-140	-33,65
Revisión do paciente polimedicado	16	25	-9	-36,00
Seguimento do paciente polimedicado	10	4	6	150,00
Valoración de historia clínica	10	35	-25	-71,43
<b>Total</b>	<b>2.862</b>	<b>3.387</b>	<b>-525</b>	<b>-15,50</b>

### 7.2. Actos farmacia, segundo modo de atención

	Total 2023	Total 2022	Variación acum.	
			Variación ano	% variac.
Ausente	2.190	2.468	-278	-11,26
Presencial en centro	123	343	-220	-64,14
Teléfono	549	576	-27	-4,69
<b>Total</b>	<b>2.862</b>	<b>3.387</b>	<b>-525</b>	<b>-15,50</b>

## 8. Modo de cita

	Total 2023	Total 2022	Variación acum.	
			Variación ano	% variac.
Campañas de citación	814	497	317	63,78
Cita internet	1.240	1.093	147	13,45
Conecta 72	471	448	23	5,13
Consulta	17.148	12.076	5.072	42,00
Contact Center	69	64	5	7,81
IVR	15	94	-79	-84,04
Mostrador	43.864	43.507	357	0,82
Screening CR	94	91	3	3,30
Sergas Móbil	11.475	8.708	2.767	31,78
Teléfono	12.161	15.356	-3.195	-20,81
Xestor de peticións	291	233	58	24,89
<b>Total</b>	<b>87.642</b>	<b>82.167</b>	<b>5.475</b>	<b>6,66</b>

### MEDICINA DE FAMILIA

#### INDICADORES

Frecuentación	8,50
Consultas / profesionais/ día	28,70
C. enfermidade / profesionais / día	19,12
Demanda maiores de 65 años	47,20 %

### PEDIATRÍA

#### INDICADORES

Frecuentación	8,07
Consultas / profesionais/ día	6,75
C. enfermidade / profesionais / día	4,57

### ODONTOLOXÍA EN AP

#### INDICADORES

Frecuentación	0,24
Consultas / día	9,57
Consultas / profesionais / día	9,57

EOXI FERROL. Actividade centros de saúde

**PONTEDEUME**

Concello de Pontedeume

**RECURSOS HUMANOS**

ATS/DUE:	5
Dietista:	1
Enfermeira especialista:	2
F. E. Atención Primaria:	1
Farmacéuticos: (**)	0
Fisioterapeutas:	2
Hixienistas dentais:	1
Matronas:	1
Médicos:	6
Odontólogos:	1
Pediatras: (*)	2
PSX:	5
TCAE:	1
Trab. sociais:	1

(\*) As consultas de pediatria lévanse a cabo diariamente no C.S. de Pontedeume e C.S. de Monfero

Pontedeume: 4 días / semana Horario: 14.00 h-21.00 h (luns, martes, mércores e xoves)

Monfero: 1 día / semana Horario: 8.00 h-15.00 h (venres)

(\*\*) Luns, mércores e venres

**ACTIVIDADE ASISTENCIAL**

**1. Tarxetas sanitarias por idade**

Grupo de Idade	Decembro 2023	Decembro 2022	Variación Decembro	% variac.
00-14	1.084	1.138	-54	-4,75
15-64	4.774	4.781	-7	-0,15
>=65	2.128	2.102	26	1,24
<b>Total</b>	<b>7.986</b>	<b>8.021</b>	<b>-35</b>	<b>-0,44</b>

## 2. Médico de familia

### 2.1. Actos médicos

	Total 2023	Total 2022	Variación acum.	
			Variación ano	% variac.
Cirurgía menor	24	10	14	140,00
Citoloxía	0	0	0	0,00
Consulta de referente de paliativos	0	0	0	0,00
Consulta de sospeita de COVID-19 de fóra de Galicia	0	2	-2	-100,00
Demanda	34.021	36.858	-2.837	-7,70
Demanda sábado	750	0	750	0,00
Docencia titores	5	1	4	400,00
Ecografía	0	0	0	0,00
Fotodermatoscopia	6	9	-3	-33,33
Monitorización de presión arterial	2	0	2	0,00
Programa da muller	0	0	0	0,00
Programa de crónicos	1	1	0	0,00
Programa do tabaco	12	6	6	100,00
Programa intensificación atención primaria	80	0	80	0,00
Programada	2.665	1.497	1.168	78,02
Realización de espirometría	0	0	0	0,00
Renovación de prescripción farmacéutica	5.489	4.993	496	9,93
Retinografía	9	1	8	800,00
Revisión de TELEA	0	0	0	0,00
Screening de cancro colorrectal	59	34	25	73,53
Seguimento de anticoagulación	8	5	3	60,00
Seguimento de asistencia compartida	0	1	-1	-100,00
Seguimento do paciente polimedicado	0	0	0	0,00
Triaxe en atención primaria	0	0	0	0,00
Valoración de espirometría	1	1	0	0,00
Valoración de historia clínica	1.651	1.152	499	43,32
Valoración de retinografía	8	78	-70	-89,74
Vixilancia epidemiolóxica RSS	0	31	-31	-100,00
Xestión en atención primaria	13	1	12	1.200,00
<b>Total</b>	<b>44.804</b>	<b>44.681</b>	<b>123</b>	<b>0,28</b>

## 2.2. Actos médicos, segundo modo de atención

	Total 2023	Total 2022	Variación acum.	
			Variación ano	% variac.
Ausente	1.771	1.263	508	40,22
Presencial en centro	24.338	21.579	2.759	12,79
Presencial en domicilio	219	198	21	10,61
Residencia S.S.	0	2	-2	-100,00
Teléfono	18.476	21.639	-3.163	-14,62
Vía pública	0	0	0	0,00
<b>Total</b>	<b>44.804</b>	<b>44.681</b>	<b>123</b>	<b>0,28</b>

## 2.3. Citas reasignadas doutros profesionais

	Total 2023	Total 2022	Variación acum.	
			Variación ano	% variac.
Citas reasignadas	2.831	3.529	-698	-19,78

## 2.4. Continuidade asistencial

### 2.4.1. Teleconsultas

	Total 2023	Total 2022	Variación acum.	
			Variación ano	% variac.
Alergoloxía	14	11	3	27,27
Anestesioloxía e Reanimación	12	5	7	140,00
Cardioloxía	165	191	-26	-13,61
Cirurxía Xeral e Dixestiva	8	9	-1	-11,11
Dermatoloxía	552	302	250	82,78
Dixestivo	165	181	-16	-8,84
Endocrinoloxía	115	149	-34	-22,82
Farmacia	1	0	1	0,00
Hospitalización a domicilio	0	0	0	0,00
Medicina interna	28	35	-7	-20,00
Medicina preventiva	3	7	-4	-57,14
Nefroloxía	29	41	-12	-29,27
Neumoloxía	28	26	2	7,69
Neuroloxía	36	20	16	80,00
Obstetricia	0	1	-1	-100,00
Oftalmoloxía	375	230	145	63,04
Pediatría	13	16	-3	-18,75
Psiquiatría	79	55	24	43,64
Radiodiagnóstico	26	9	17	188,89
Reumatoloxía	78	52	26	50,00
Traumatoloxía	5	1	4	400,00
Xinecoloxía	13	17	-4	-23,53
<b>Total</b>	<b>1.745</b>	<b>1.358</b>	<b>387</b>	<b>28,50</b>



2.5. Derivacións a Atención Especializada

	Total 2023	Total 2022	Variación acum.	
			Variación ano	% variac.
ALG	78	73	5	6,85
ANR	15	15	0	0,00
CAR	0	0	0	0,00
CGD	186	179	7	3,91
DER	17	220	-203	-92,27
DIG	24	21	3	14,29
DME	0	0	0	0,00
END	0	18	-18	-100,00
GIN	133	155	-22	-14,19
HEM	27	48	-21	-43,75
MIR	29	46	-17	-36,96
MPR	2	1	1	100,00
NEF	0	0	0	0,00
NFL	85	66	19	28,79
NML	42	37	5	13,51
NRL	90	90	0	0,00
OBS	2	12	-10	-83,33
OFT	231	251	-20	-7,97
ONC	7	6	1	16,67
ORL	217	205	12	5,85
PED	59	59	0	0,00
PSQ	145	205	-60	-29,27
RAD	2.567	2.090	477	22,82
REH	510	608	-98	-16,12
REU	64	110	-46	-41,82
TRA	349	291	58	19,93
URO	111	92	19	20,65
<b>Total</b>	<b>4.990</b>	<b>4.898</b>	<b>92</b>	<b>1,88</b>

### 3. Enfermería

#### 3.1. Actos de enfermería

	Total 2023	Total 2022	Variación acum.	
			Variación ano	% variac.
Actividade comunitaria/grupal	2	4	-2	-50,00
Cirurgía menor	2	5	-3	-60,00
Consulta de referente de paliativos	0	0	0	0,00
Control de glicemia	0	0	0	0,00
COVID19 - estudo seroprevalencia SARS-CoV-2	0	0	0	0,00
COVID19 - estudo nacional de epidemioloxía SARS-CoV-2	0	0	0	0,00
COVID19 - test de antíxenos SARS-COV-2 + CITA MAP	266	796	-530	-66,58
<b>Demanda</b>	<b>5.665</b>	<b>8.082</b>	<b>-2.417</b>	<b>-29,91</b>
Demanda sábado	682	0	682	0,00
Docencia titores	22	0	22	0,00
DOPPLER	10	4	6	150,00
Dose reforzo 2 vacina SARS-COV-2	8	184	-176	-95,65
Dose reforzo vacina SARS-COV-2	825	11	814	7.400,00
Educación para a saúde	0	2	-2	-100,00
Electrocardiograma (ECG)	1.222	1.118	104	9,30
Fiinalizado TELEA COVID-19	0	69	-69	-100,00
Monitorización de presión arterial	130	108	22	20,37
Primeira de asistencia compartida	0	1	-1	-100,00
Primeira dose vacina SARS-COV-2	0	0	0	0,00
Programa de crónicos	6	1	5	500,00
Programa do neno san	940	968	-28	-2,89
Programa do tabaco	1	0	1	0,00
Programa intensificación atención primaria	150	0	150	0,00
Programa vacinación gripe	0	32	-32	-100,00
<b>Programada</b>	<b>6.584</b>	<b>4.281</b>	<b>2.303</b>	<b>53,80</b>
Realización de espirometría	97	29	68	234,48
Retinografía	449	277	172	62,09
Revisión do paciente polimedicado	2	0	2	0,00
Screening de cancro colorrectal	60	34	26	76,47
Seguimento de anticoagulación	2.299	2.958	-659	-22,28
Seguimento de asistencia compartida	0	0	0	0,00
Seguimento do paciente polimedicado	0	0	0	0,00
Segunda dose vacina SARS-CoV-2	0	0	0	0,00
Toma de mostrás	7.123	6.915	208	3,01
Triaxe en atención primaria	0	0	0	0,00
Vacinación gripe	538	961	-423	-44,02
Vacinas	714	890	-176	-19,78
Valoración de historia clínica	324	297	27	9,09
Vixilancia epidemiolóxica RSS	0	139	-139	-100,00
Xestión en atención primaria	0	2	-2	-100,00
<b>Total</b>	<b>28.121</b>	<b>28.168</b>	<b>-47</b>	<b>-0,17</b>

### 3.2. Actos de enfermaría, segundo modo de atención

	Total 2023	Total 2022	Variación acum.	
			Variación ano	% variac.
Ausente	349	438	-89	-20,32
Comunidade	1	0	1	0,00
Presencial en centro	25.281	24.979	302	1,21
Presencial en domicilio	935	990	-55	-5,56
Residencia S.S.	6	21	-15	-71,43
Teléfono	1.549	1.740	-191	-10,98
Via pública	0	0	0	0,00
<b>Total</b>	<b>28.121</b>	<b>28.168</b>	<b>-47</b>	<b>-0,17</b>

### 3.3. Citas reasignadas doutros profesionais

	Total 2023	Total 2022	Variación acum.	
			Variación ano	% variac.
Citas reasignadas	1.156	1.091	65	5,96

### 3.4. Citas Conecta 72

	Total 2023	Total 2022	Variación acum.	
			Variación ano	% variac.
Conecta 72	633	546	87	15,93

### 3.5. Actos matronas

	Total 2023	Total 2022	Variación acum.	
			Variación ano	% variac.
Abordaxe de disfuncións de solo pelviano	0	6	-6	-100,00
Actividade grupo prenatal (preparación o parto)	142	201	-59	-29,35
Actividade grupo-comunitaria (actividade grupal)	0	0	0	0,00
Citloxía	48	148	-100	-67,57
Demanda	1.012	840	172	20,48
Electrocardiograma (ECG)	37	61	-24	-39,34
Primeira consulta da embarazada	44	55	-11	-20,00
Programa da muller	0	0	0	0,00
Programada	912	1.150	-238	-20,70
Screening de cancro de cérvix	107	9	98	1.088,89
Screening de cancro de cérvix tras VPH positivo	4	0	4	0,00
Vacunación gripe	1	3	-2	-66,67
Valoración de historia clínica	188	195	-7	-3,59
<b>Total</b>	<b>2.495</b>	<b>2.668</b>	<b>-173</b>	<b>-6,48</b>

### 3.6. Actos matrona, segundo modo de atención

	Total 2023	Total 2022	Variación acum.	
			Variación ano	% variac.
Ausente	190	195	-5	-2,56
Presencial en centro	1.607	1.589	18	1,13
Presencial en domicilio	0	4	-4	-100,00
Teléfono	698	880	-182	-20,68
<b>Total</b>	<b>2.495</b>	<b>2.668</b>	<b>-173</b>	<b>-6,48</b>

## 4. Pediatría

### 4.1. Actos pediatría

	Total 2023	Total 2022	Variación acum.	
			Variación ano	% variac.
Cirurxía menor	26	68	-42	-61,76
Consulta de sospeita de COVID-19 de fóra de Galicia	0	0	0	0,00
Demanda	5.125	6.163	-1.038	-16,84
Docencia titores	7	0	7	0,00
Programa do neno san	978	935	43	4,60
Programada	548	514	34	6,61
Renovación de prescripción farmacéutica	226	47	179	380,85
Vacinas	0	0	0	0,00
Valoración de espirometria	0	1	-1	-100,00
Valoración de historia clínica	477	269	208	77,32
<b>Total</b>	<b>7.387</b>	<b>7.997</b>	<b>-610</b>	<b>-7,63</b>

### 4.2. Actos pediatría, segundo modo de atención

	Total 2023	Total 2022	Variación acum.	
			Variación ano	% variac.
Ausente	484	270	214	79,26
Presencial en centro	5.162	5.721	-559	-9,77
Presencial en domicilio	2	0	2	0,00
Teléfono	1.739	2.006	-267	-13,31
<b>Total</b>	<b>7.387</b>	<b>7.997</b>	<b>-610</b>	<b>-7,63</b>

## 5. Odontoloxía

### 5.1. Actos odontoloxía

	Total 2023	Total 2022	Variación acum.	
			Variación ano	% variac.
Actividade comunitaria/grupal	3	0	3	0,00
Cirurxía menor	0	331	-331	-100,00
Demanda	1.479	1.962	-483	-24,62
Obturación	27	42	-15	-35,71
Primeira consulta da embarazada	20	5	15	300,00
Primeira consulta do neno	40	68	-28	-41,18
Programada	1.065	472	593	125,64
Revisión da embarazada	12	36	-24	-66,67
Revisión do neno	515	591	-76	-12,86
Selado	0	2	-2	-100,00
Tartrectomía	2	5	-3	-60,00
Valoración de historia clínica	9	4	5	125,00
<b>Total</b>	<b>3.172</b>	<b>3.518</b>	<b>-346</b>	<b>-9,84</b>

### 5.2. Actos odontoloxía, segundo modo de atención

	Total 2023	Total 2022	Variación acum.	
			Variación ano	% variac.
Ausente	9	4	5	125,00
Presencial en centro	2.675	3.041	-366	-12,04
Teléfono	488	473	15	3,17
<b>Total</b>	<b>3.172</b>	<b>3.518</b>	<b>-346</b>	<b>-9,84</b>

## 6. Hixiene bucodental

### 6.1. Actos hixiene bucodental

	Total 2023	Total 2022	Variación acum.	
			Variación ano	% variac.
Actividade comunitaria/grupal	1	21	-20	-95,24
Demanda	750	210	540	257,14
Educación en saúde bucodental	0	110	-110	-100,00
Obturación	12	0	12	0,00
Primeira consulta da embarazada	16	0	16	0,00
Primeira consulta do neno	36	0	36	0,00
Programada	302	80	222	277,50
Revisión da embarazada	1	1	0	0,00
Revisión do neno	2	2	0	0,00
Selado	171	221	-50	-22,62
Tartrectomía	98	211	-113	-53,55
Valoración de historia clínica	14	6	8	133,33
<b>Total</b>	<b>1.403</b>	<b>862</b>	<b>541</b>	<b>62,76</b>

## 6.2. Actos hixiene bucodental, segundo modo de atención

	Total 2023	Total 2022	Variación acum.	
			Variación ano	% variac.
Ausente	14	6	8	133,33
Presencial en centro	1.364	799	565	70,71
Teléfono	25	57	-32	-56,14
<b>Total</b>	<b>1.403</b>	<b>862</b>	<b>541</b>	<b>62,76</b>

## 7. Farmacia

### 7.1. Actos farmacia

	Total 2023	Total 2022	Variación acum.	
			Variación ano	% variac.
Atención farmacéutica centro sociosanitario	3	13	-10	-76,92
Conciliación da medicación do paciente polimedicado	52	44	8	18,18
Demanda	316	3.266	-2.950	-90,32
E-C Medicamento AP-AP	5	2	3	150,00
Homologación de receitas	763	679	84	12,37
Programa de crónicos	0	4	-4	-100,00
Programada	754	477	277	58,07
Renovación de prescripción farmacéutica	531	717	-186	-25,94
Revisión do paciente polimedicado	75	60	15	25,00
Seguimento do paciente polimedicado	19	5	14	280,00
Valoración de historia clínica	101	78	23	29,49
<b>Total</b>	<b>2.619</b>	<b>5.345</b>	<b>-2.726</b>	<b>-51,00</b>

### 7.2. Actos farmacia, segundo modo de atención

	Total 2023	Total 2022	Variación acum.	
			Variación ano	% variac.
Ausente	1.461	1.127	334	29,64
Presencial en centro	127	1.300	-1.173	-90,23
Teléfono	1.031	2.918	-1.887	-64,67
<b>Total</b>	<b>2.619</b>	<b>5.345</b>	<b>-2.726</b>	<b>-51,00</b>

## 8. Traballo social

### 8.1. Actos traballo social

	Total 2023	Total 2022	Variación acum.	
			Variación ano	% variac.
Actividade comunitaria/grupal	0	4	-4	-100,00
Demanda	943	1.002	-59	-5,89
Intervención indirecta	295	286	9	3,15
Programada	158	72	86	119,44
Xestión en atención primaria	5	2	3	150,00
<b>Total</b>	<b>1.401</b>	<b>1.366</b>	<b>35</b>	<b>2,56</b>

### 8.2. Actos traballo social, segundo modo de atención

	Total 2023	Total 2022	Variación acum.	
			Variación ano	% variac.
Ausente	301	288	13	4,51
Presencial en centro	690	594	96	16,16
Presencial en domicilio	37	43	-6	-13,95
Teléfono	373	441	-68	-15,42
<b>Total</b>	<b>1.401</b>	<b>1.366</b>	<b>35</b>	<b>2,56</b>

## 9. Modo de cita

	Total 2023	Total 2022	Variación acum.	
			Variación ano	% variac.
Campañas de citación	886	265	621	234,34
Cita internet	1.882	2.108	-226	-10,72
Conecta 72	657	571	86	15,06
Consulta	14.978	14.997	-19	-0,13
Contact Center	36	53	-17	-32,08
IVR	3	141	-138	-97,87
Mostrador	49.720	53.597	-3.877	-7,23
Screening CR	134	57	77	135,09
Sergas Móbil	20.098	14.506	5.592	38,55
Teléfono	4.630	8.302	-3.672	-44,23
Xestor de peticións	487	131	356	271,76
<b>Total</b>	<b>93.511</b>	<b>94.728</b>	<b>-1.217</b>	<b>-1,28</b>

**MEDICINA DE FAMILIA****INDICADORES**

Frecuentación	6,49
Consultas / profesionales/ día	30,36
C. enfermedad / profesionales / día	23,56
Demanda maiores de 65 años	37,55 %

**PEDIATRÍA****INDICADORES**

Frecuentación	6,63
Consultas / profesionales/ día	18,75
C. enfermedad / profesionales / día	13,01

**ODONTOLOGÍA EN AP****INDICADORES**

Frecuentación	0,27
Consultas / día	12,89
Consultas / profesionales / día	12,89



EOXI FERROL. Actividade centros de saúde

**SAN SADURNIÑO**

Concello de San Sadurniño

**RECURSOS HUMANOS**

<b>ATS/DUE:</b>	2
<b>Farmacéutico:(**)</b>	0
<b>Matrona</b>	1
<b>Médicos:</b>	2
<b>Pediatras: (*)</b>	1
<b>PSX:</b>	1

(\*) As consultas de pediatría lévanse a cabo diariamente no C.S. de San Sadurniño, no C.S. de Cerdido, no C.S. de Moeche e no C.S. Somozas

San Sadurniño: 5 días / semana Horario: 8.00 h - 15.00 h (luns e venres)  
8.00 h-12.00 h (martes, mércores e xoves)

Cerdido: 1 día / semana Horario: 12.30 h - 15.00 h (martes)

Moeche: 1 día / semana Horario: 12.30 h - 15.00 h (xoves)

As Somozas: 1 día / semana Horario: 12.30 h - 15.00 h (mércores)

(\*\*) os venres

**ACTIVIDADE ASISTENCIAL**

**1. Tarxetas sanitarias por idade**

Grupo de Idade	Decembro 2023	Decembro 2022	Variación Decembro	% variac.
<b>00-14</b>	379	381	-2	-0,52
<b>15-64</b>	1.386	1.444	-58	-4,02
<b>&gt;=65</b>	911	897	14	1,56
<b>Total</b>	<b>2.676</b>	<b>2.722</b>	<b>-46</b>	<b>-1,69</b>

## 2. Médico de familia

### 2.1. Actos médicos

	Total 2023	Total 2022	Variación acum.	
			Variación ano	% variac.
Cirurxía menor	17	12	5	41,67
Consulta de sospeita de COVID-19 de fóra de Galicia	0	0	0	0,00
Demanda	9.768	9.878	-110	-1,11
Demanda sábado	458	0	458	0,00
Docencia titores	0	5	-5	-100,00
Ecografía	28	41	-13	-31,71
Fotodermatoscopia	0	1	-1	-100,00
Programa de crónicos	1	0	1	0,00
Programada	440	230	210	91,30
Renovación de prescripción farmacéutica	2.946	2.803	143	5,10
Retinografía	2	0	2	0,00
Screening de cancro colorrectal	25	16	9	56,25
Seguimento de anticoagulación	1	0	1	0,00
Valoración de espirometria	0	0	0	0,00
Valoración de historia clínica	381	36	345	958,33
Valoración de retinografía	4	24	-20	-83,33
Vixilancia epidemiolóxica RSS	0	0	0	0,00
Xestión en atención primaria	0	0	0	0,00
<b>Total</b>	<b>14.071</b>	<b>13.046</b>	<b>1.025</b>	<b>7,86</b>

### 2.2. Actos médicos, segundo modo de atención

	Total 2023	Total 2022	Variación acum.	
			Variación ano	% variac.
Ausente	392	65	327	503,08
Presencial en centro	8.568	8.370	198	2,37
Presencial en domicilio	108	81	27	33,33
Residencia S.S.	3	2	1	50,00
Teléfono	5.000	4.528	472	10,42
<b>Total</b>	<b>14.071</b>	<b>13.046</b>	<b>1.025</b>	<b>7,86</b>

### 2.3. Citas reasignadas doutros profesionais

	Total 2023	Total 2022	Variación acum.	
			Variación ano	% variac.
Citas reasignadas	1.001	1.246	-245	-19,66

## 2.4. Continuidade asistencial

### 2.4.1. Teleconsultas

	Total 2023	Total 2022	Variación acum.	
			Variación ano	% variac.
Alergoloxía	1	1	0	0,00
Anestesioloxía e Reanimación	0	0	0	0,00
Cardioloxía	37	28	9	32,14
Cirurxía Xeral e Dixestiva	0	2	-2	-100,00
Dermatoloxía	105	56	49	87,50
Dixestivo	35	38	-3	-7,89
Endocrinoloxía	49	43	6	13,95
Medicina interna	5	5	0	0,00
Medicina preventiva	3	1	2	200,00
Nefroloxía	2	4	-2	-50,00
Neumoloxía	8	3	5	166,67
Neuroloxía	10	6	4	66,67
Obstetricia	0	2	-2	-100,00
Oftalmoloxía	22	14	8	57,14
Pediatría	6	8	-2	-25,00
Psiquiatría	11	14	-3	-21,43
Radiodiagnóstico	4	0	4	0,00
Reumatoloxía	35	6	29	483,33
Traumatoloxía	0	1	-1	-100,00
Xinecoloxía	1	2	-1	-50,00
<b>Total</b>	<b>334</b>	<b>234</b>	<b>100</b>	<b>42,74</b>

## 2.5. Derivaci3n a Atenci3n Especializada

	Total 2023	Total 2022	Variaci3n acum.	
			Variaci3n ano	% variac.
ALG	50	30	20	66,67
ANR	30	25	5	20,00
CAR	0	0	0	0,00
CGD	83	69	14	20,29
DER	3	57	-54	-94,74
DIG	6	1	5	500,00
END	0	18	-18	-100,00
GIN	59	83	-24	-28,92
HEM	9	8	1	12,50
MIR	10	4	6	150,00
MPR	0	0	0	0,00
NEF	0	0	0	0,00
NFL	16	15	1	6,67
NML	10	5	5	100,00
NRL	44	35	9	25,71
OBS	20	23	-3	-13,04
OFT	122	98	24	24,49
ONC	0	3	-3	-100,00
ORL	77	61	16	26,23
PED	19	29	-10	-34,48
PSQ	64	81	-17	-20,99
RAD	603	632	-29	-4,59
REH	42	33	9	27,27
REU	17	45	-28	-62,22
TRA	155	141	14	9,93
URO	35	34	1	2,94
<b>Total</b>	<b>1.474</b>	<b>1.530</b>	<b>-56</b>	<b>-3,66</b>

### 3. Enfermaría

#### 3.1. Actos de enfermaría

	Total 2023	Total 2022	Variación acum.	
			Variación ano	% variac.
Actividade comunitaria/grupal	0	0	0	0,00
Cirurxía menor	8	4	4	100,00
Control de glicemia	0	0	0	0,00
COVID19 - estudo seroprevalencia SARS-CoV-2	0	0	0	0,00
COVID19 - test de antíxenos SARS-COV-2 + CITA MAP	31	384	-353	-91,93
<b>Demanda</b>	<b>1.714</b>	<b>2.393</b>	<b>-679</b>	<b>-28,37</b>
Demanda sábado	354	0	354	0,00
DOPPLER	0	0	0	0,00
Dose reforzo 2 vacina SARS-COV-2	7	118	-111	-94,07
Dose reforzo vacina SARS-COV-2	468	9	459	5.100,00
Educación para a saúde	0	0	0	0,00
Electrocardiograma (ECG)	171	145	26	17,93
Monitorización de presión arterial	0	0	0	0,00
Primeira de asistencia compartida	0	0	0	0,00
Primeira dose vacina SARS-COV-2	0	0	0	0,00
Programa de crónicos	0	0	0	0,00
Programa do neno san	295	347	-52	-14,99
Programa do tabaco	1	0	1	0,00
Programa vacinación gripe	1	0	1	0,00
Programada	3.072	2.181	891	40,85
Realización de espirometría	10	1	9	900,00
Retinografía	249	0	249	0,00
Screening de cancro colorrectal	25	14	11	78,57
Seguimento de anticoagulación	856	825	31	3,76
Seguimento de asistencia compartida	0	0	0	0,00
Segunda dose vacina SARS-CoV-2	0	0	0	0,00
Toma de mostras	2.215	2.077	138	6,64
Vacinación gripe	127	229	-102	-44,54
Vacinas	309	303	6	1,98
Valoración de historia clínica	150	75	75	100,00
Vixilancia epidemiolóxica RSS	0	361	-361	-100,00
<b>Total</b>	<b>10.063</b>	<b>9.466</b>	<b>597</b>	<b>6,31</b>

### 3.2. Actos de enfermaría, segundo modo de atención

	Total 2023	Total 2022	Variación acum.	
			Variación ano	% variac.
Ausente	152	436	-284	-65,14
Presencial en centro	8.423	7.677	746	9,72
Presencial en domicilio	901	630	271	43,02
Residencia S.S.	28	41	-13	-31,71
Teléfono	559	682	-123	-18,04
<b>Total</b>	<b>10.063</b>	<b>9.466</b>	<b>597</b>	<b>6,31</b>

### 3.3. Citas reasignadas doutros profesionais

	Total 2023	Total 2022	Variación acum.	
			Variación ano	% variac.
Citas reasignadas	615	244	371	152,05

### 3.4. Citas Conecta 72

	Total 2023	Total 2022	Variación acum.	
			Variación ano	% variac.
Conecta 72	194	185	9	4,86

### 3.5. Actos matronas

	Total 2023	Total 2022	Variación acum.	
			Variación ano	% variac.
Abordaxe de disfuncións de solo pelviano	0	0	0	0,00
Citoxía	57	71	-14	-19,72
Demanda	321	510	-189	-37,06
Docencia titores	0	1	-1	-100,00
Electrocardiograma (ECG)	0	0	0	0,00
Primeira consulta da embarazada	19	22	-3	-13,64
Programa da muller	0	5	-5	-100,00
Programada	340	226	114	50,44
Screening de cancro de cérvix	83	6	77	1.283,33
Vacunación gripe	0	3	-3	-100,00
Valoración de historia clínica	41	29	12	41,38
<b>Total</b>	<b>861</b>	<b>873</b>	<b>-12</b>	<b>-1,37</b>

### 3.6. Actos matrona, segundo modo de atención

	Total 2023	Total 2022	Variación acum.	
			Variación ano	% variac.
Ausente	41	30	11	36,67
Presencial en centro	595	540	55	10,19
Teléfono	225	303	-78	-25,74
<b>Total</b>	<b>861</b>	<b>873</b>	<b>-12</b>	<b>-1,37</b>

## 4. Pediatría

### 4.1. Actos pediatría

	Total 2023	Total 2022	Variación acum.	
			Variación ano	% variac.
Cirurgía menor	0	0	0	0,00
Demanda	1.670	2.237	-567	-25,35
Demanda sábado	1	0	1	0,00
Docencia titores	0	0	0	0,00
Programa do neno san	316	369	-53	-14,36
Programada	26	2	24	1.200,00
Realización de espirometría	0	0	0	0,00
Renovación de prescripción farmacéutica	58	5	53	1.060,00
Valoración de historia clínica	7	8	-1	-12,50
<b>Total</b>	<b>2.078</b>	<b>2.621</b>	<b>-543</b>	<b>-20,72</b>

### 4.2. Actos pediatría, segundo modo de atención

	Total 2023	Total 2022	Variación acum.	
			Variación ano	% variac.
Ausente	7	8	-1	-12,50
Presencial en centro	1.515	1.477	38	2,57
Presencial en domicilio	2	0	2	0,00
Teléfono	554	1.136	-582	-51,23
Vía pública	0	0	0	0,00
<b>Total</b>	<b>2.078</b>	<b>2.621</b>	<b>-543</b>	<b>-20,72</b>

## 5. Farmacia

### 5.1. Actos farmacia

	Total 2023	Total 2022	Variación acum.	
			Variación ano	% variac.
Conciliación da medicación do paciente polimedicado	2	0	2	0,00
Demanda	141	200	-59	-29,50
Homologación de receitas	761	372	389	104,57
Programa de crónicos	2	0	2	0,00
Programada	309	883	-574	-65,01
Renovación de prescripción farmacéutica	122	99	23	23,23
Revisión do paciente polimedicado	19	22	-3	-13,64
Seguimento do paciente polimedicado	14	4	10	250,00
Valoración de historia clínica	11	4	7	175,00
<b>Total</b>	<b>1.381</b>	<b>1.584</b>	<b>-203</b>	<b>-12,82</b>

### 5.2. Actos farmacia, segundo modo de atención

	Total 2023	Total 2022	Variación acum.	
			Variación ano	% variac.
Ausente	1.026	1.262	-236	-18,70
Presencial en centro	92	143	-51	-35,66
Teléfono	263	179	84	46,93
<b>Total</b>	<b>1.381</b>	<b>1.584</b>	<b>-203</b>	<b>-12,82</b>



6. Modo de cita

	Total 2023	Total 2022	Variación acum.	
			Variación ano	% variac.
Campañas de citación	493	132	361	273,48
Cita internet	1.116	748	368	49,20
Conecta 72	198	189	9	4,76
Consulta	3.186	3.073	113	3,68
Contact Center	16	30	-14	-46,67
IVR	10	41	-31	-75,61
Mostrador	15.725	16.046	-321	-2,00
Screening CR	62	13	49	376,92
Sergas Móbil	3.910	2.596	1.314	50,62
Teléfono	3.842	4.712	-870	-18,46
Xestor de peticións	9	29	-20	-68,97
<b>Total</b>	<b>28.567</b>	<b>27.609</b>	<b>958</b>	<b>3,47</b>

MEDICINA DE FAMILIA

INDICADORES

Frecuentación	6,13
Consultas / profesionais/ día	28,60
C. enfermidade / profesionais / día	20,78
Demanda maiores de 65 años	42,82 %

PEDIATRÍA

INDICADORES

Frecuentación	6,49
Consultas / profesionais/ día	8,45
C. enfermidade / profesionais / día	6,79

**VALDOVIÑO**

Concello de Valdoviño

**RECURSOS HUMANOS**

ATS/DUE:	5
Dietista	1
Médicos:	4
Pediatras:	1
PSX:	2

**ACTIVIDADE ASISTENCIAL**

**1. Tarjetas sanitarias por idade**

Grupo de Idade	Decembro 2023	Decembro 2022	Variación Decembro	% variac.
00-14	450	456	-6	-1,32
15-64	3.106	3.133	-27	-0,86
>=65	1.888	1.881	7	0,37
<b>Total</b>	<b>5.444</b>	<b>5.470</b>	<b>-26</b>	<b>-0,48</b>

**2. Médico de familia**

**2.1. Actos médicos**

	Total 2023	Total 2022	Variación acum.	
			Variación ano	% variac.
Cirurgía menor	25	38	-13	-34,21
Citoxía	0	0	0	0,00
Consulta de sospeita de COVID-19 de fóra de Galicia	0	1	-1	-100,00
Demanda	25.180	32.587	-7.407	-22,73
Demanda sábado	13	0	13	0,00
Docencia titores	0	0	0	0,00
Fotodermatoscopia	0	0	0	0,00
Prescripción farmacéutica protocolo XED (CAAP)	1	0	1	0,00
Programa da muller	0	0	0	0,00
Programa de crónicos	0	0	0	0,00
Programada	6.396	1.449	4.947	341,41
Realización de espirometría	0	0	0	0,00
Renovación de prescripción farmacéutica	4.068	3.601	467	12,97
Retinografía	0	0	0	0,00
Screening de cancro colorrectal	43	38	5	13,16
Seguimento de anticoagulación	215	219	-4	-1,83
Valoración de espirometría	0	0	0	0,00
Valoración de historia clínica	1.284	247	1.037	419,84
Valoración de retinografía	22	75	-53	-70,67
Xestión en atención primaria	0	1	-1	-100,00
<b>Total</b>	<b>37.247</b>	<b>38.256</b>	<b>-1.009</b>	<b>-2,64</b>

## 2.2. Actos médicos, segundo modo de atención

	Total 2023	Total 2022	Variación acum.	
			Variación ano	% variac.
Ausente	1.329	324	1.005	310,19
Presencial en centro	19.337	17.906	1.431	7,99
Presencial en domicilio	357	420	-63	-15,00
Teléfono	16.224	19.606	-3.382	-17,25
Vía pública	0	0	0	0,00
<b>Total</b>	<b>37.247</b>	<b>38.256</b>	<b>-1.009</b>	<b>-2,64</b>

## 2.3. Citas reasignadas doutros profesionais

	Total 2023	Total 2022	Variación acum.	
			Variación ano	% variac.
Citas reasignadas	1.528	3.066	-1.538	-50,16

## 2.4. Continuidade asistencial

### 2.4.1. Teleconsultas

	Total 2023	Total 2022	Variación acum.	
			Variación ano	% variac.
Alergloxía	2	5	-3	-60,00
Anestesiología e Reanimación	1	2	-1	-50,00
Cardiología	72	103	-31	-30,10
Cirurxía Xeral e Dixestiva	3	7	-4	-57,14
Dermatología	248	58	190	327,59
Dixestivo	91	113	-22	-19,47
Endocrinología	126	67	59	88,06
Medicina interna	16	20	-4	-20,00
Medicina preventiva	3	4	-1	-25,00
Nefroloxía	18	13	5	38,46
Neumología	24	11	13	118,18
Neuroloxía	15	18	-3	-16,67
Obstetricia	1	1	0	0,00
Oftalmología	101	94	7	7,45
Pediatría	18	10	8	80,00
Psiquiatría	23	25	-2	-8,00
Radiodiagnóstico	4	8	-4	-50,00
Reumatología	53	18	35	194,44
Traumatología	2	0	2	0,00
Xinecoloxía	11	9	2	22,22
<b>Total</b>	<b>832</b>	<b>586</b>	<b>246</b>	<b>41,98</b>

## 2.5. Derivaci3n a Atenci3n Especializada

	Total 2023	Total 2022	Variaci3n acum.	
			Variaci3n ano	% variac.
ALG	40	47	-7	-14,89
ANR	33	12	21	175,00
CAR	0	0	0	0,00
CGD	208	159	49	30,82
DER	15	249	-234	-93,98
DIG	5	3	2	66,67
DME	0	0	0	0,00
END	0	18	-18	-100,00
GIN	127	70	57	81,43
HEM	34	23	11	47,83
MIR	41	19	22	115,79
MPR	2	1	1	100,00
NEF	0	0	0	0,00
NFL	23	20	3	15,00
NML	23	29	-6	-20,69
NRL	82	73	9	12,33
OBS	29	0	29	0,00
OFT	200	225	-25	-11,11
ONC	13	4	9	225,00
ORL	172	171	1	0,58
PED	62	46	16	34,78
PSQ	109	107	2	1,87
RAD	1.586	1.261	325	25,77
REH	88	107	-19	-17,76
REU	55	59	-4	-6,78
TRA	413	344	69	20,06
URO	90	82	8	9,76
<b>Total</b>	<b>3.450</b>	<b>3.129</b>	<b>321</b>	<b>10,26</b>

### 3. Enfermería

#### 3.1. Actos de enfermería

	Total 2023	Total 2022	Variación acum.	
			Variación ano	% variac.
Administración de metotrexato	0	0	0	0,00
Cirurxía menor	3	1	2	200,00
Control de glicemia	0	0	0	0,00
COVID19 - estudo seroprevalencia SARS-CoV-2	0	3	-3	-100,00
COVID19 - test de antíxenos SARS-COV-2 + CITA MAP	71	625	-554	-88,64
Demanda	1.990	3.621	-1.631	-45,04
Demanda sábado	4	0	4	0,00
Docencia titores	0	0	0	0,00
Educación para a saúde	0	0	0	0,00
Electrocardiograma (ECG)	266	195	71	36,41
Fiinalizado TELEA COVID-19	0	0	0	0,00
Monitorización de presión arterial	0	2	-2	-100,00
Prevenición e seguimento do pe diabético	0	0	0	0,00
Programa de crónicos	0	0	0	0,00
Programa do neno san	503	454	49	10,79
Programa do tabaco	0	1	-1	-100,00
Programa vacinación gripe	0	0	0	0,00
Programada	5.346	3.437	1.909	55,54
Realización de espirometría	69	32	37	115,63
Retinografía	0	0	0	0,00
Revisión de TELEA	4	0	4	0,00
Screening de cancro colorrectal	42	38	4	10,53
Seguimento de anticoagulación	1.693	1.874	-181	-9,66
Toma de mostrás	5.649	4.928	721	14,63
Vacinación gripe	317	533	-216	-40,53
Vacinas	302	284	18	6,34
Valoración de historia clínica	747	609	138	22,66
Vixilancia epidemiolóxica RSS	0	0	0	0,00
Xestión en atención primaria	64	0	64	0,00
<b>Total</b>	<b>17.070</b>	<b>16.637</b>	<b>433</b>	<b>2,60</b>

### 3.2. Actos de enfermería, segundo modo de atención

	Total 2023	Total 2022	Variación acum.	
			Variación ano	% variac.
Ausente	815	609	206	33,83
Presencial en centro	13.903	13.857	46	0,33
Presencial en domicilio	1.259	1.138	121	10,63
Residencia S.S.	133	14	119	850,00
Teléfono	960	1.019	-59	-5,79
Via pública	0	0	0	0,00
<b>Total</b>	<b>17.070</b>	<b>16.637</b>	<b>433</b>	<b>2,60</b>

### 3.3. Citas reasignadas doutros profesionais

	Total 2023	Total 2022	Variación acum.	
			Variación ano	% variac.
Citas reasignadas	259	436	-177	-40,60

### 3.4. Citas Conecta 72

	Total 2023	Total 2022	Variación acum.	
			Variación ano	% variac.
Conecta 72	456	430	26	6,05

### 3.5. Actos matronas

	Total 2023	Total 2022	Variación acum.	
			Variación ano	% variac.
Actividade grupo prenatal (preparación o parto)	95	153	-58	-37,91
Citloxía	7	41	-34	-82,93
Demanda	713	1.009	-296	-29,34
Docencia titores	0	0	0	0,00
Electrocardiograma (ECG)	0	3	-3	-100,00
Primeira consulta da embarazada	18	27	-9	-33,33
Programa da muller	0	26	-26	-100,00
Programada	742	547	195	35,65
Screening de cancro de cérvix	78	20	58	290,00
Screening de cancro de cérvix tras VPH positivo	2	0	2	0,00
Vacunación gripe	0	4	-4	-100,00
Valoración de historia clínica	71	54	17	31,48
<b>Total</b>	<b>1.726</b>	<b>1.884</b>	<b>-158</b>	<b>-8,39</b>

### 3.6. Actos matrona, segundo modo de atención

	Total 2023	Total 2022	Variación acum.	
			Variación ano	% variac.
Ausente	71	54	17	31,48
Presencial en centro	1.115	1.092	23	2,11
Teléfono	540	738	-198	-26,83
<b>Total</b>	<b>1.726</b>	<b>1.884</b>	<b>-158</b>	<b>-8,39</b>

## 4. Pediatría

### 4.1. Actos pediatría

	Total 2023	Total 2022	Variación acum.	
			Variación ano	% variac.
Cirurxía menor	0	0	0	0,00
Consulta de sospeita de COVID-19 de fóra de Galicia	0	0	0	0,00
Demanda	2.727	3.514	-787	-22,40
Programa do neno san	502	458	44	9,61
Programada	377	26	351	1.350,00
Renovación de prescripción farmacéutica	91	20	71	355,00
Valoración de historia clínica	95	39	56	143,59
<b>Total</b>	<b>3.792</b>	<b>4.057</b>	<b>-265</b>	<b>-6,53</b>

### 4.2. Actos pediatría, segundo modo de atención

	Total 2023	Total 2022	Variación acum.	
			Variación ano	% variac.
Ausente	95	39	56	143,59
Presencial en centro	2.490	2.251	239	10,62
Teléfono	1.207	1.767	-560	-31,69
Vía pública	0	0	0	0,00
<b>Total</b>	<b>3.792</b>	<b>4.057</b>	<b>-265</b>	<b>-6,53</b>

## 5. Modo de cita

	Total 2023	Total 2022	Variación acum.	
			Variación año	% variac.
Campañas de citación	55	79	-24	-30,38
Cita internet	877	1.033	-156	-15,10
Conecta 72	481	448	33	7,37
Consulta	3.943	4.748	-805	-16,95
Contact Center	81	113	-32	-28,32
IVR	12	171	-159	-92,98
Mostrador	36.190	37.116	-926	-2,49
Screening CR	92	93	-1	-1,08
Sergas Móbil	12.632	9.909	2.723	27,48
Teléfono	6.869	7.151	-282	-3,94
Xestor de peticións	23	168	-145	-86,31
<b>Total</b>	<b>61.255</b>	<b>61.029</b>	<b>226</b>	<b>0,37</b>

### MEDICINA DE FAMILIA

#### INDICADORES

Frecuentación	7,46
Consultas / profesionais/ día	37,85
C. enfermidade / profesionais / día	25,60
Demanda maiores de 65 años	40,78 %

### PEDIATRÍA

#### INDICADORES

Frecuentación	8,43
Consultas / profesionais/ día	15,41
C. enfermidade / profesionais / día	11,09



**EOXI FERROL. ACTIVIDADE PAC**

**URXENCIAS EXTRAHOSPITALARIAS: PUNTOS DE ATENCIÓN CONTINUADA (PAC)**

<b>PAC</b>	<b>CENTROS OU CONCELLOS AOS QUE PRESTA SERVIZO</b>
<b>PAC FERROL</b>	C.S. Fontenla Maristany, C.S. de Serantes, C.S. de Caranza (concello de Ferrol)
<b>PAC CEDEIRA</b>	Concellos de Cedeira, Cerdido e Valdoviño
<b>PAC FENE</b>	Concellos de Ares, A Capela, Fene e Mugar dos
<b>PAC NARÓN</b>	Concellos de Narón, Neda e Valdoviño
<b>PAC ORTEGAL</b>	Concellos de Cariño, Mañón e Ortigueira
<b>PAC PONTEDEUME</b>	Concellos de Cabanas, Monfero e Pontedeume
<b>PAC AS PONTES</b>	Concello das Pontes de García Rodríguez
<b>PAC SAN SADURNIÑO</b>	Concellos de Cerdido, Moeche, San Sadurniño e As Somozas

**RECURSOS HUMANOS**

<b>ATS/DUE:</b>	40
<b>Celadores/as:</b>	19
<b>Médicos:</b>	41
<b>PSX:</b>	17

**ACTIVIDADE ASISTENCIAL**

**MEDICINA**

<b>Consultas no CS</b>	109.467	92,18 %
<b>Consultas no domicilio</b>	3.593	3,03 %
<b>Outros</b>	5.693	4,79 %
<b>TOTAL</b>	<b>118.753</b>	<b>100,00 %</b>

**MEDICINA DE FAMILIA**

**INDICADORES**

<b>Frecuentación</b>	0,69
<b>Consultas / día</b>	325,35

EOXI FERROL. Actividade PAC  
AS PONTES DE GARCÍA RODRÍGUEZ

**CENTROS OU CONCELLOS AOS QUE PRESTA SERVIZO**

As Pontes de García Rodríguez

**RECURSOS HUMANOS**

ATS/DUE:	4
Celadores/as:	1
Médicos:	4
PSX	3

**ACTIVIDADE ASISTENCIAL**

**MEDICINA**

Consultas no CS	7.696	94,91 %
Consultas no domicilio	241	2,97 %
Outros	172	2,12 %
<b>TOTAL</b>	<b>8.109</b>	<b>100,00 %</b>

**MEDICINA DE FAMILIA**

**INDICADORES**

Frecuentación	0,82
Consultas / día	22,22

**EOXI FERROL. Actividade PAC  
CEDEIRA**

**CENTROS OU CONCELLOS AOS QUE PRESTA SERVIZO**

Cedeira

Valdoviño\*

\* Atende as parroquias de Loira, Pantín, Vilaboa e Vilarrube

**RECURSOS HUMANOS**

ATS/DUE:	3
Celadores/as:	4
Médicos:	4

	TIS > 14 anos	TIS <= 14 anos	TIS totais
Cedeira	5.729	597	6.326
Valdoviño	942	83	1.025
	<b>6.671</b>	<b>680</b>	<b>7.351</b>

**ACTIVIDADE ASISTENCIAL**

**MEDICINA**

Consultas no CS	9.503	95,44 %
Consultas no domicilio	263	2,64 %
Outros	191	1,92 %
<b>TOTAL</b>	<b>9.957</b>	<b>100,00 %</b>

**MEDICINA DE FAMILIA**

**INDICADORES**

Frecuentación	1,35
Consultas / día	27,28

EOXI FERROL. Actividade PAC

FENE

#### CENTROS OU CONCELLOS AOS QUE PRESTA SERVIZO

A Capela

Ares

Fene

Mugardos

#### RECURSOS HUMANOS

ATS/DUE:	5
Celadores/as:	1
Médicos:	5
PSX:	3

#### ACTIVIDADE ASISTENCIAL

##### MEDICINA

Consultas no CS	13.314	91,46 %
Consultas no domicilio	404	2,78 %
Outros	839	5,76 %
<b>TOTAL</b>	<b>14.557</b>	<b>100,00 %</b>

#### MEDICINA DE FAMILIA

#### INDICADORES

Frecuentación	0,61
Consultas / día	39,88

EOXI FERROL. Actividade PAC  
FERROL

**CENTROS OU CONCELLOS AOS QUE PRESTA SERVIZO**

C.S. de Caranza

C.S. de Serantes

C.S. Fontenla Maristany

**RECURSOS HUMANOS**

ATS/DUE:	6
Celadores/as:	2
Médicos:	5
PSX:	2

**ACTIVIDADE ASISTENCIAL**

**MEDICINA**

Consultas no CS	25.594	91,97 %
Consultas no domicilio	910	3,27 %
Outros	1.326	4,76 %
<b>TOTAL</b>	<b>27.830</b>	<b>100,00 %</b>

**MEDICINA DE FAMILIA**

**INDICADORES**

Frecuentación	0,46
Consultas / día	76,25

**EOXI FERROL. Actividade PAC****NARÓN****CENTROS OU CONCELLOS AOS QUE PRESTA SERVIZO**

Narón

Neda

Valdoviño

**RECURSOS HUMANOS**

ATS/DUE:	7
Celadores/as:	2
Médicos:	7
PSX:	2

	TIS > 14 anos	TIS <= 14 anos	TIS totais
Narón	31.155	4.166	35.321
Neda	4.325	609	4.934
Valdoviño	4.044	367	4.411
	<b>39.524</b>	<b>5.142</b>	<b>44.666</b>

**ACTIVIDADE ASISTENCIAL****MEDICINA**

Consultas no CS	29.140	90,48 %
Consultas no domicilio	842	2,61 %
Outros	2.223	6,90 %
<b>TOTAL</b>	<b>32.205</b>	<b>100,00 %</b>

**MEDICINA DE FAMILIA****INDICADORES**

Frecuentación	0,72
Consultas / día	88,23

EOXI FERROL. Actividade PAC  
ORTIGUEIRA

**CENTROS OU CONCELLOS AOS QUE PRESTA SERVIZO**

Cariño  
Mañón  
Ortigueira

**RECURSOS HUMANOS**

ATS/DUE:	7
Celadores/as:	5
Médicos:	8
PSX:	3

**ACTIVIDADE ASISTENCIAL**

**MEDICINA**

Consultas no CS	10.948	94,38 %
Consultas no domicilio	365	3,15 %
Outros	287	2,47 %
<b>TOTAL</b>	<b>11.600</b>	<b>100,00 %</b>

**MEDICINA DE FAMILIA**

**INDICADORES**

Frecuentación	1,19
Consultas / día	31,78

EOXI FERROL. Actividade PAC  
PONTEDEUME

**CENTROS OU CONCELLOS AOS QUE PRESTA SERVIZO**

Cabanas  
Monfero  
Pontedeume

**RECURSOS HUMANOS**

ATS/DUE:	4
Celadores/as:	2
Médicos:	4
PSX:	2

**ACTIVIDADE ASISTENCIAL**

**MEDICINA**

Consultas no CS	9.019	93,30 %
Consultas no domicilio	268	2,77 %
Outros	380	3,93 %
<b>TOTAL</b>	<b>9.667</b>	<b>100,00 %</b>

**MEDICINA DE FAMILIA**

**INDICADORES**

Frecuentación	0,83
Consultas / día	26,48



EOXI FERROL. Actividade PAC  
SAN SADURNIÑO

**CENTROS OU CONCELLOS AOS QUE PRESTA SERVIZO**

As Somozas  
Cerdido  
Moeche  
San Sadurniño

**RECURSOS HUMANOS**

ATS/DUE:	4
Celadores/as:	2
Médicos:	4
PSX:	2

**ACTIVIDADE ASISTENCIAL**

**MEDICINA**

Consultas no CS	4.253	88,09 %
Consultas no domicilio	300	6,21 %
Outros	275	5,70 %
<b>TOTAL</b>	<b>4.828</b>	<b>100,00 %</b>

**MEDICINA DE FAMILIA**

**INDICADORES**

Frecuentación	0,86
Consultas / día	13,23

7

## ACTIVIDADE ATENCIÓN ESPECIALIZADA

### ACTIVIDADE GLOBAL

<b>Días laborables:</b>	246
<b>Poboación total:</b>	185.448
<b>TIS totais:</b>	173.016

### RESUMO XERAL DE ACTIVIDADE

	2023	2022	% var.
Ingresos	14.985	14.768	1,47
Urxencias atendidas	65.658	63.564	3,29
Intervencións cirúrxicas	10.096	9.596	5,21
Consultas externas	326.527	323.791	0,84

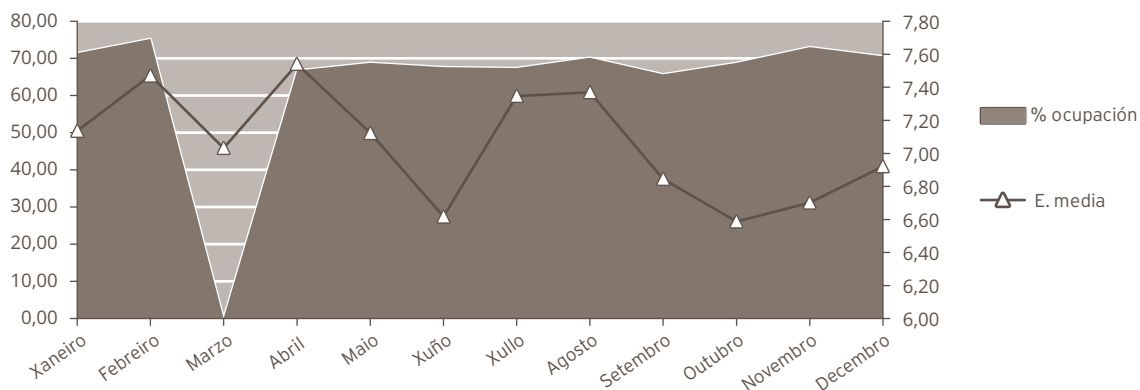
### ACTIVIDADE ASISTENCIAL

#### HOSPITALIZACIÓN

	2023	2022	% var.
<b>INGRESOS TOTAIS</b>	<b>14.985</b>	<b>14.768</b>	<b>1,47</b>
Ingresos programados	3.627	3.024	19,94
Ingresos urxentes	11.358	11.744	-3,29
Traslados internos	1.189	1.279	-7,04
<b>ESTANCIAS TOTAIS</b>	<b>105.550</b>	<b>109.113</b>	<b>-3,27</b>
<b>ALTAS TOTAIS</b>	<b>14.942</b>	<b>14.768</b>	<b>1,18</b>
Altas fin de coidados	13.612	13.379	1,74
Altas traslado	264	272	-2,94
Altas voluntarias	59	53	11,32
Altas <i>exitus</i>	1.007	1.064	-5,36
Partos totais	699	702	-0,43
Cesáreas	172	174	-1,15

## EVOLUCIÓN MENSUAL

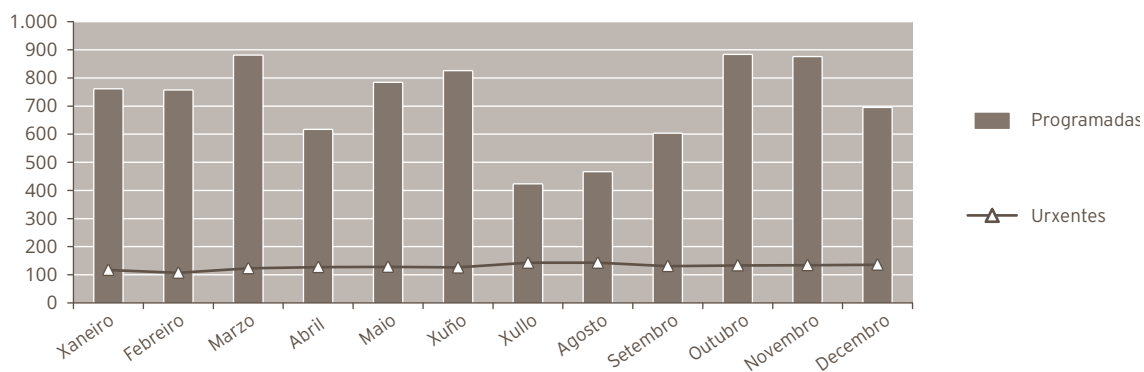
Mes	Ingresos	Estadías	E. media	% ocupación
Xaneiro	1.312	9.363	7,14	71,40
Febreiro	1.203	8.988	7,47	75,24
Marzo	1.391	9.782	7,03	73,55
Abril	1.130	8.521	7,54	66,69
Maio	1.273	9.068	7,12	68,82
Xuño	1.229	8.133	6,62	67,66
Xullo	1.107	8.134	7,35	67,45
Agosto	1.148	8.460	7,37	70,16
Setembro	1.120	7.667	6,85	65,70
Outubro	1.335	8.794	6,59	68,82
Novembro	1.386	9.289	6,70	73,00
Decembro	1.351	9.351	6,92	70,55



## INDICADORES DE HOSPITALIZACIÓN

	2023	2022	% var.
Estadía media	7,04	7,39	-4,67
Índice de ocupación	69,92	71,74	-2,54
Índice de rotación	36,25	34,42	5,32
Frecuencia hospitalaria	80,80	79,36	1,82
Porcentaxe de programación	24,20	20,48	18,20

ACTIVIDADE CIRÚRXICA			
	2023	2022	% var.
<b>INTERVENCIÓNS TOTAIS</b>	<b>10.096</b>	<b>9.596</b>	<b>5,21</b>
Intervencións programadas	8.548	8.009	6,73
CMA	3.653	3.691	-1,03
cma	1.100	946	16,28
Intervencións urxentes	1.548	1.587	-2,46
Intervencións ambulantes	84	54	55,56
Intervencións suspendidas	4,12%	3,25%	26,77
HORAS DE QUIRÓFANO			
	2023	2022	% var.
Dispoñibles	16.542,75	15.188,50	8,92
Utilizadas	11.081,18	10.493,87	5,60
Utilizadas en intervencións sen estadía	3.637,37	3.589,62	1,33
INDICADORES CIRÚRXCOS			
	2023	2022	% var.
Estadía media preoperatoria	1,89	1,87	1,07
Rendemento de quirófanos	66,99	69,09	-3,05
Intervencións programadas día	34,75	32,43	7,16
Intervencións urxentes día	4,24	4,35	-2,46
EVOLUCIÓN MENSUAL			
Mes	Totais	Programadas	Urxentes
Xaneiro	876	759	117
Febreiro	862	755	107
Marzo	1.002	879	123
Abril	742	615	127
Maio	910	782	128
Xuño	950	824	126
Xullo	564	421	143
Agosto	607	464	143
Setembro	732	601	131
Outubro	1.014	881	133
Novembro	1.008	874	134
Decembro	829	693	136



#### ACTIVIDADE CONSULTAS EXTERNAS

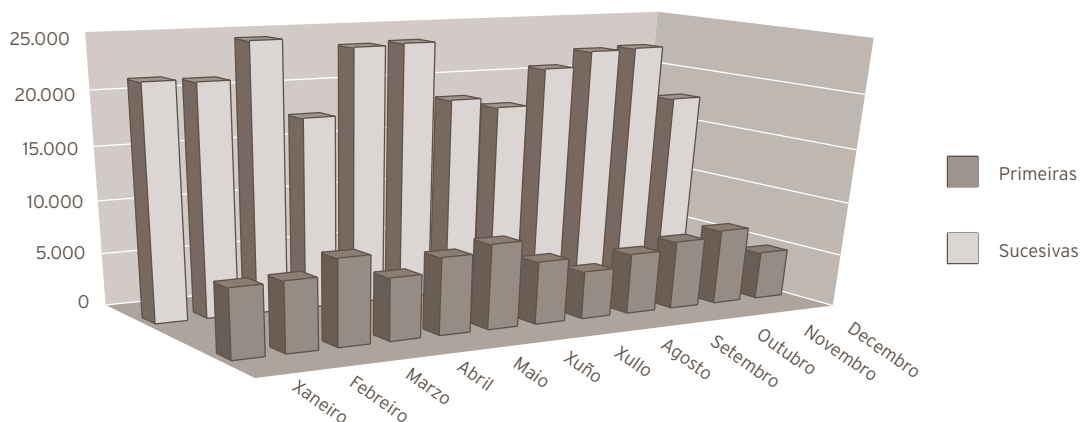
	2023	2022	% var.
<b>TOTAIS</b>	<b>326.527</b>	<b>323.791</b>	<b>0,84</b>
<b>PRIMEIRAS</b>	<b>75.102</b>	<b>77.483</b>	<b>-3,07</b>
<b>SUCESIVAS</b>	<b>251.425</b>	<b>246.308</b>	<b>2,08</b>

#### INDICADORES DE CONSULTAS

	2023	2022	% var.
Consultas por día	1.327,35	1.310,89	1,26
Relación sucesivas / primeiras	3,35	3,18	5,31
Consultas por facultativo e día	3,28	3,64	-9,96
Consultas primeiras procedentes a. primaria	65,83	69,84	-5,74

#### EVOLUCIÓN MENSUAL

Mes	Totais	Primeiras	Sucesivas
Xaneiro	27.884	6.361	21.523
Febreiro	27.760	6.467	21.293
Marzo	32.547	7.992	24.555
Abril	23.400	5.743	17.657
Maio	30.736	7.113	23.623
Xuño	31.673	7.887	23.786
Xullo	24.277	5.796	18.481
Agosto	21.929	4.386	17.543
Setembro	26.491	5.601	20.890
Outubro	28.650	6.356	22.294
Novembro	29.409	6.992	22.417
Decembro	21.771	4.408	17.363



## ACTIVIDADE DE URXENCIAS

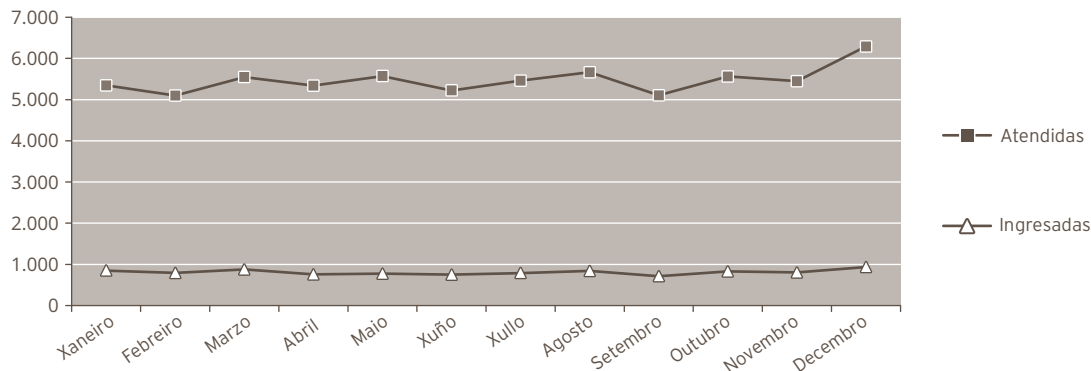
	2023	2022	% var.
<b>TOTAL URXENCIAS ATENDIDAS</b>	<b>65.658</b>	<b>63.564</b>	<b>3,29</b>
<b>Ingresos desde urxencias</b>	<b>9.711</b>	<b>9.985</b>	<b>-2,74</b>
<b>Traslados outros centros</b>	<b>1.452</b>	<b>1.199</b>	<b>21,10</b>

## INDICADORES DE URXENCIAS

	2023	2022	% var.
Urxencias atendidas / día	179,88	174,15	3,29
Relación urxencias ingresadas / atendidas	0,15	0,16	-5,85
Presión de urxencias	0,65	0,68	-4,15

## EVOLUCIÓN MENSUAL

Mes	Atendidas	Ingresadas
Xaneiro	5.346	850
Febreiro	5.099	792
Marzo	5.548	878
Abril	5.341	757
Maio	5.572	773
Xuño	5.223	749
Xullo	5.459	790
Agosto	5.663	840
Setembro	5.104	712
Outubro	5.562	830
Novembro	5.449	805
Decembro	6.292	935



#### INDICADORES DE CALIDADE

	2023	2022	% var.
Porcentaxe de <i>exitus</i> sobre altas	6,74	7,20	-6,46
Porcentaxe necropsias <i>exitus</i>	2,78	3,38	-17,82
Porcentaxe de altas con informe	100,00	100,00	0,00

#### CMBD DE HOSPITALIZACIÓN

##### GRDs MÁIS FRECUENTES

APR GRD	Descrición do APR GRD	Peso APR GRD-NG (dimensión)	Altas	UPH	Nivel de gravidade	Risco de mortalidade
560	Parto	0,2876	351	100,9476	Menor	Menor
137	Infecciones e inflamacións pulmonares maiores	1,0895	304	331,2080	Mayor	Mayor
446	Procedementos uretrales e transuretrales	0,7682	243	186,6726	Menor	Menor
139	Otra neumonía	0,8500	183	155,5500	Mayor	Mayor
098	Outros procedementos sobre oído, nariz, boca e garganta	0,8964	177	158,6628	Menor	Menor
097	Amigdalectomía e adenoidectomía	0,5411	172	93,0692	Menor	Menor
140	Enfermidade pulmonar obstrutiva crónica	0,7699	170	130,8830	Mayor	Mayor
144	Enfermidades misceláneas, signos e síntomas de aparato respiratorio	0,6508	164	106,7312	Moderado	Moderado
313	Procedementos sobre rodilla e parte inferior de la pierna excepto pie	1,1312	147	166,2864	Menor	Menor
284	Trastornos do tracto e vesícula biliar	0,6359	141	89,6619	Menor	Menor
194	Insuficiencia cardíaca	0,9142	133	121,5886	Mayor	Mayor
363	Procedementos sobre mama excepto mastectomía	1,1044	126	139,1544	Menor	Menor
234	Apendicectomía sen diagnóstico principal complejo	0,7668	123	94,3164	Menor	Menor



APR GRD	Descrición do APR GRD	Peso APR GRD-NG (dimensión)	Altas	UPH	Nivel de gravidade	Risco de mortalidade
560	Parto	0,3169	116	36,7604	Moderado	Menor
137	Infeccións e inflamacións pulmonares maiores	1,5997	115	183,9655	Extremo	Extremo
463	Infeccións de ril e tracto urinario	0,5581	114	63,6234	Moderado	Moderado
263	Colecistectomía	0,9851	112	110,3312	Menor	Menor
194	Insuficiencia cardíaca	0,6399	110	70,3890	Moderado	Moderado
316	Procedementos sobre man e muñeca	0,8026	106	85,0756	Menor	Menor
115	Outras enfermidades de oído, nariz, boca , garganta e craneales/faciales	0,4819	105	50,5995	Menor	Menor
861	Signos, síntomas e outros factores que afectan ao estado de saúde	0,4785	105	50,2425	Menor	Menor
315	Procedementos sobre hombro, codo e antebrazo exc. substitución de articulación	0,8980	101	90,6980	Menor	Menor
540	Cesárea sen esterilización	0,4756	101	48,0356	Menor	Menor
175	Intervencións coronarias percutáneas sen iam	1,9688	99	194,9112	Menor	Menor
254	Outros diagnósticos do aparato dixestivo	0,5043	99	49,9257	Menor	Menor

## OUTROS DATOS

## PRÓTESES IMPLANTADAS

	2023	2022	% var.
Marcapasos	148	197	-24,87
Totais de cadeira	176	175	0,57
Parciais de cadeira	0	0	0,00
Totais de xeonllo	86	64	34,38
Lentes intraoculares	723	824	-12,26

## EXTRACCIÓNS MULTIORGÁNICAS

	2023	2022	% var.
<b>Total</b>	<b>2</b>	<b>3</b>	<b>-33,33</b>

## SESIÓNS CÁMARA HIPERBÁRICA

	2023	2022	% var.
Total consultas	501	195	156,92
Sesiós	3.440	1.694	103,07

**ACTIVIDADE NOUTROS CENTROS CON CARGO AO ORZAMENTO DO HOSPITAL****1. TERAPIA RESPIRATORIA A DOMICILIO**

	<b>Acumulado, gasto 2023</b>	<b>Acumulado, gasto 2022</b>	<b>% var.</b>
<b>Terapia</b>	1.130.864,86	1.040.378,14	8,70
	<b>media ano 2023</b>	<b>media ano 2022</b>	<b>% var.</b>
<b>Pacientes</b>	3.450,00	3.208,00	7,54
	<b>Acumulado, sesións 2023</b>	<b>Acumulado, sesións 2022</b>	<b>% var.</b>
<b>Sesións</b>	1.272.472,00	1.185.596,00	7,33

**2. HEMODIÁLISE**

		<b>Acumulado, gasto 2023</b>	<b>Acumulado, gasto 2022</b>	<b>% var.</b>
<b>Hemodiálise en centros hospitalarios</b>	<b>Pacientes dializados</b>	1.151	1.125	2,31
	<b>Pacientes dializados, media mes</b>	95,92	93,75	2,31
	<b>Sesións</b>	12.152	14.292	-14,97
<b>Otras hemodiálise en centros non hospitalarios</b>	<b>Pacientes</b>	162	174	-6,90
	<b>Sesións</b>	4.144	4.631	-10,52
<b>Media mensual de pacientes diálise domicilio</b>		13,50	14,50	-6,90

**3. SOCIOSANITARIOS**

		<b>Acumulado, gasto 2023</b>	<b>Acumulado, gasto 2022</b>	<b>% var.</b>
<b>Hospital Juan Cardona</b>	<b>Estadías</b>	0	0	0,00
<b>Outros</b>	<b>Estadías</b>	511	396	29,04

## 4. HOSPITAL JUAN CARDONA

		Acumulado, gasto 2023	Acumulado, gasto 2022	% var.
ÁREA MÉDICA	Ingresos	964	759	27,01
	Altas	499	493	1,22
	Estancias	3879	3391	14,39
	E. Sociosanitarias	2033	2166	-6,14
	Procesos	549	314	74,84
PROCESOS QUIRÚRGICOS	Intervenidos	4.819	4.647	3,70
CIR. AMBULATORIA	Pacientes	929	547	69,84
REHABILITACIÓN	Pacientes	1.410	2.328	-39,43
	Sesiões	8.064	13.377	-39,72
LOGOPEDIA	Pacientes	198	328	-39,63
	Sesiões	617	1.203	-48,71
HEMODIÁLISIS	Pacientes	1.153	1.146	0,61
	Sesiões	14.531	14.290	1,69
TAC		2.301	2.278	1,01
RNM		6.646	5.250	26,59
OUTRAS PROBAS		669.603	530.580	26,20

## 5. OUTRA ACTIVIDADE NOUTROS CENTROS

	Acumulado, gasto 2023	Acumulado, gasto 2022	% var.
RMN	0	60	-100,00
Outras probas (Tac, Ecografía, ...)	14	200	-93,00
Probos de laboratorio	2.437	721	238,00

## HOSPITAL DE DIA

	2023	2022	% var.
<b>Hematológico</b>			
Atención Pacientes	1.104	1.172	-5,80
Sesións	9.643	9.942	-3,01
<b>Médico</b>			
Atención Pacientes	271	277	-2,17
Sesións	1.253	1.199	4,50
<b>Nefroloxía</b>			
Atención Pacientes	96	81	18,52
Sesións	4.782	3.812	25,45
<b>Psiquiátrico</b>			
Atención Pacientes	146	587	-75,13
Sesións	13.207	28.917	-54,33

## HOSPITALIZACIÓN A DOMICILIO

	2023	2022	% var.
Ingresos	249	302	-17,55
Altas	257	295	-12,88
Estadías	6.972	5.652	23,35
Consultas ambas (médico - enfermería)	859	1.162	-26,08
Consultas enfermería	1.237	1.302	-4,99
Consultas médicas	1	0	0,00
Estadía media	28,00	18,72	49,61
Visitas médicas / paciente	3,45	3,85	-10,34
Visitas enfermería / paciente	4,97	4,31	15,23

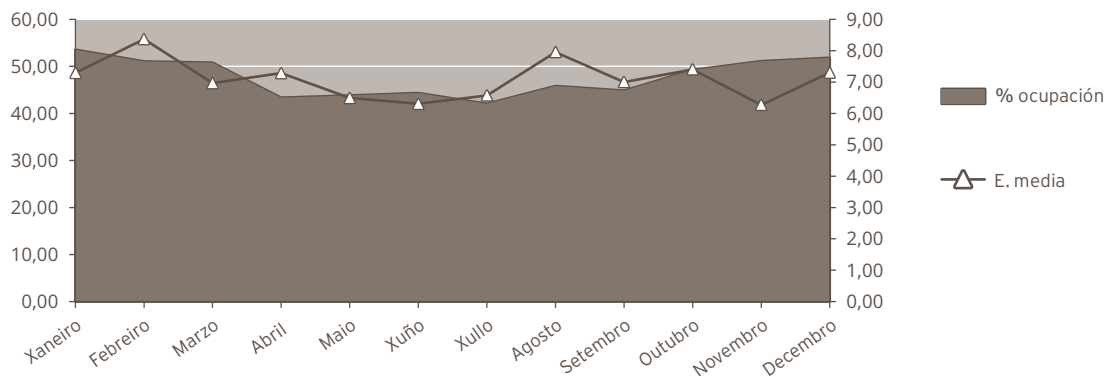
08

## ÁREA DE CIRURXÍA

## CIRURXÍA XERAL E DIXESTIVA

ACTIVIDADE ASISTENCIAL			
HOSPITALIZACIÓN			
	2023	2022	% var.
<b>Ingresos totais</b>	<b>1.601</b>	<b>1.581</b>	<b>1,27</b>
Ingresos programados	737	681	8,22
Ingresos urxentes	801	829	-3,38
Traslados internos	63	71	-11,27
<b>Estadías</b>	<b>11.303</b>	<b>13.153</b>	<b>-14,07</b>
<b>Altas totais</b>	<b>1.565</b>	<b>1.541</b>	<b>1,56</b>
Altas melloría (fin de coidados)	1.527	1.489	2,55
Altas traslado	9	15	-40,00
Altas voluntarias	3	5	-40,00
Altas <i>exitus</i>	26	32	-18,75
<b>Interconsultas</b>	<b>430</b>	<b>480</b>	<b>-10,42</b>

EVOLUCIÓN MENSUAL				
Mes	Ingresos	Estadías	E. media	% ocupación
Xaneiro	148	1.079	7,29	53,55
Febreiro	111	929	8,37	51,04
Marzo	147	1.024	6,97	50,82
Abril	116	845	7,28	43,33
Maio	136	883	6,49	43,82
Xuño	137	864	6,31	44,31
Xullo	129	848	6,57	42,08
Agosto	116	923	7,96	45,81
Setembro	125	875	7,00	44,87
Outubro	134	992	7,40	49,23
Novembro	159	997	6,27	51,13
Decembro	143	1.044	7,30	51,81



## INDICADORES DE HOSPITALIZACIÓN

	2023	2022	% var.
Estadía media	7,06	8,32	-15,14
Índice de ocupación	47,64	55,44	-14,07
Índice de rotación	24,63	24,32	1,27
Frecuencia hospitalaria	9,25	9,10	1,69
Porcentaxe de programación	46,03	43,07	6,87
Taxa de mortalidade	1,62	2,02	-19,76

## ACTIVIDADE CIRÚRXICA

	2023	2022	% var.
<b>Intervencións totais</b>	<b>1.791</b>	<b>1.732</b>	<b>3,41</b>
Intervencións programadas	1.180	1.053	12,06
CMA	359	328	9,45
cma	26	9	188,89
Intervencións urxentes	611	679	-10,01
Intervencións ambulatorias	16	12	33,33
Porcentaxe de suspensión	4,31	3,84	12,24

## HORAS DE QUIRÓFANO

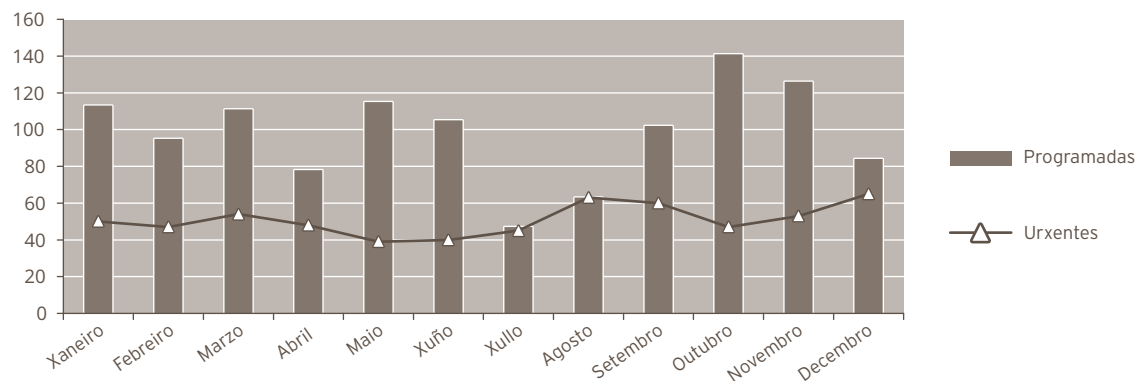
	2023	2022	% var.
Disponibles	3.020,50	2.775,50	8,83
Utilizadas	2.032,18	1.844,08	10,20
Utilizadas en int. ambulatorias	233,87	222,00	5,35

## INDICADORES CIRÚRXCOS

	2023	2022	% var.
Estadía media preoperatoria	1,99	0,99	101,01
Rendemento quirófanos	67,28	66,44	1,26
Intervencións programadas / día	2,73	2,66	2,97
Intervencións urxentes / día	1,67	1,86	-10,01

ÁREA DE CIRURXÍA  
Cirurxía Xeral e Dixestiva

EVOLUCIÓN MENSUAL			
Mes	Totais	Programadas	Urxentes
Xaneiro	163	113	50
Febreiro	142	95	47
Marzo	165	111	54
Abril	126	78	48
Maio	154	115	39
Xuño	145	105	40
Xullo	92	47	45
Agosto	126	63	63
Setembro	162	102	60
Outubro	188	141	47
Novembro	179	126	53
Decembro	149	84	65



ACTIVIDADE CONSULTAS EXTERNAS			
	2023	2022	% var.
<b>TOTAIS</b>	<b>13.106</b>	<b>12.848</b>	<b>2,01</b>
<b>PRIMEIRAS</b>	<b>6.275</b>	<b>5.671</b>	<b>10,65</b>
<b>SUCESIVAS</b>	<b>6.831</b>	<b>7.177</b>	<b>-4,82</b>

Consultas xerarquizadas			
	2023	2022	% var.
<b>Totais</b>	<b>13.106</b>	<b>12.848</b>	<b>2,01</b>
Primeiras	6.275	5.671	10,65
Sucesivas	6.831	7.177	-4,82

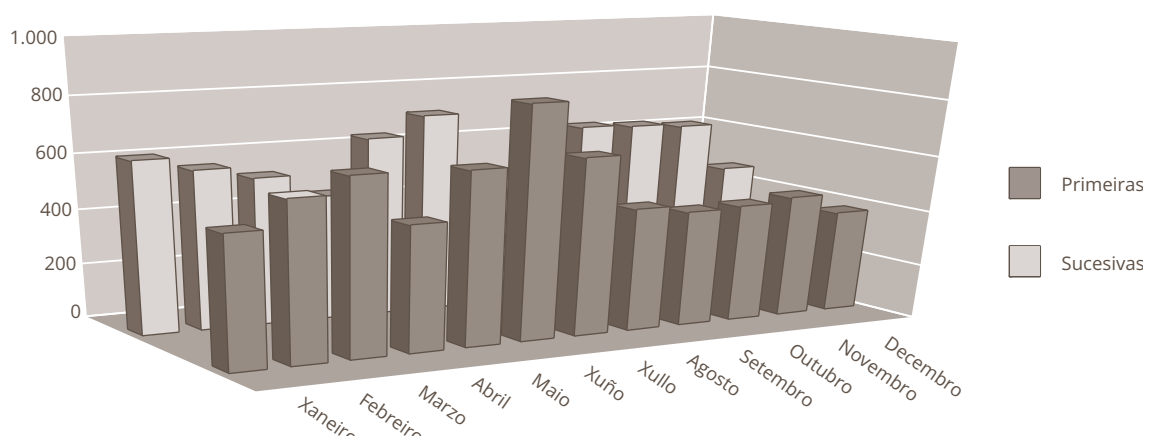


## INDICADORES DE CONSULTAS

	2023	2022	% var.
Consultas por día e sala	13,32	13,00	2,45
Consultas sucesivas / primeiras	1,09	1,27	-13,98
Consultas por facultativo / día	2,66	2,89	-7,83
Consultas primeiras procedentes a. primaria	73,39	71,59	2,51

## EVOLUCIÓN MENSUAL

Mes	Totais	Primeiras	Sucesivas
Xaneiro	1.088	470	618
Febreiro	1.139	567	572
Marzo	1.159	628	531
Abril	899	449	450
Maio	1.263	618	645
Xuño	1.541	826	715
Xullo	1.103	634	469
Agosto	930	441	489
Setembro	1.055	415	640
Outubro	1.054	421	633
Novembro	1.061	439	622
Decembro	814	367	447

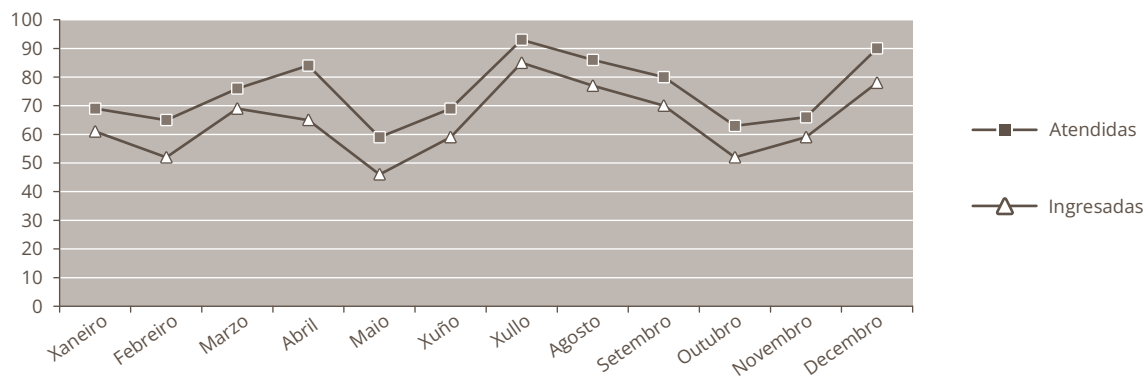




ACTIVIDADE DE URXENCIAS			
	2023	2022	% var.
<b>Total urxencias</b>	<b>900</b>	<b>172</b>	<b>423,26</b>
Ingresos desde urxencias	773	19	3.968,42
Traslados outros centros	5	5	0,00

INDICADORES DE URXENCIAS			
	2023	2022	% var.
Urxencias / día	2,47	0,47	423,26
Relac. urx. ingresadas / atendidas	0,86	0,11	677,52
Presión de urxencias	0,48	0,01	3.917,60

EVOLUCIÓN MENSUAL		
Mes	Atendidas	Ingresadas
Xaneiro	69	61
Febreiro	65	52
Marzo	76	69
Abril	84	65
Maio	59	46
Xuño	69	59
Xullo	93	85
Agosto	86	77
Setembro	80	70
Outubro	63	52
Novembro	66	59
Decembro	90	78





## INDICADORES DE CALIDADE

	2023	2022	% var.
Porcentaxe de <i>exitus</i> sobre altas	1,66	2,08	-20,00
Porcentaxe de necropsias / <i>exitus</i>	0,00	0,00	0,00
Porcentaxe de altas con informe	100,00	100,00	0,00

## CMBD DE HOSPITALIZACIÓN

## GRDs MÁIS FRECUENTES

APR GRD	Descrición do APR GRD	Peso APR GRD-NG (dimensión)	Altas	UPH	Nivel de gravidade	Risco de mortalidade
363	Procedimientos sobre mama excepto mastectomía	1,1044	126	139,1544	Menor	Menor
234	Apendicectomía sin diagnóstico principal complejo	0,7668	123	94,3164	Menor	Menor
263	Colecistectomía	0,9851	112	110,3312	Menor	Menor
231	Procedimientos mayores sobre intestino grueso	1,2842	75	96,3150	Menor	Menor
362	Procedimientos de mastectomía	1,1028	72	79,4016	Menor	Menor
284	Trastornos del tracto y vesícula biliar	0,6359	60	38,1540	Menor	Menor
228	Procedimientos sobre hernia inguinal, femoral y umbilical	0,8181	58	47,4498	Menor	Menor
254	Otros diagnósticos del aparato digestivo	0,5043	51	25,7193	Menor	Menor
226	Procedimientos sobre ano	0,8052	45	36,2340	Menor	Menor
263	Colecistectomía	1,2659	43	54,4337	Moderado	Menor

## RECURSOS FÍSICOS

	2023	2022	% var.
<b>Camas</b>			
Asignadas	65,00	65,00	0,00
En funcionamento	65,00	65,00	0,00
Habilitadas	0,00	0,00	0,00
<b>Quirófanos</b>			
Horas de quirófano asignadas	3.020,50	2.775,50	8,83
<b>Consultas externas</b>			
Nº de locais	4	4	0,00
Horas de sala utilizadas	3.137	2.860	9,70

## RECURSOS HUMANOS

	2023	2022	% var.
<b>Persoal facultativo</b>			
Xefe de servizo	1	1	0,00
Xefe de sección	1	0	0,00
FEAS e adxuntos	18	17	5,88
Médicos de cota	0	0	0,00
MIR	5	5	0,00



## DERMATOLOXÍA

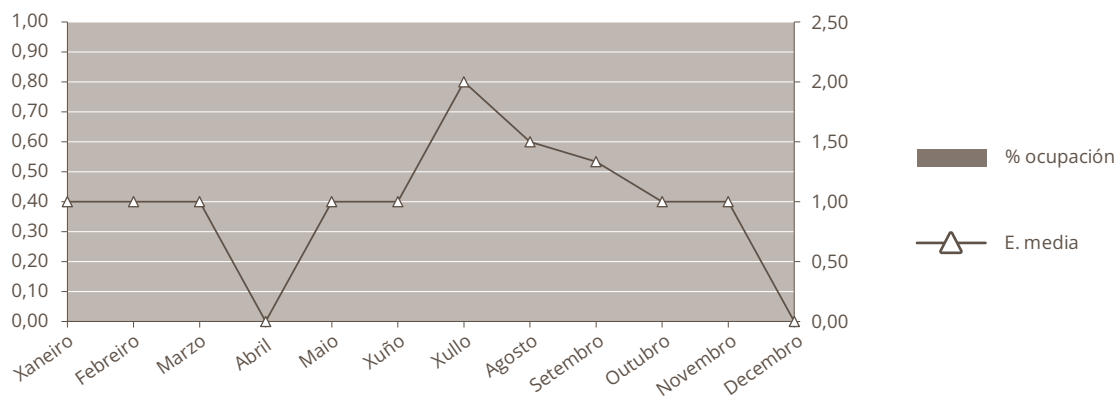
### ACTIVIDADE ASISTENCIAL

#### HOSPITALIZACIÓN

	2023	2022	% var.
<b>Ingresos totais</b>	<b>18</b>	<b>20</b>	<b>-10,00</b>
Ingresos programados	18	19	-5,26
Ingresos urxentes	0	1	-100,00
Traslados internos	0	0	0,00
<b>Estadías</b>	<b>21</b>	<b>20</b>	<b>5,00</b>
<b>Altas totais</b>	<b>17</b>	<b>20</b>	<b>-15,00</b>
Altas melloría (fin de coidados)	17	20	-15,00
Altas traslado	0	0	0,00
Altas voluntarias	0	0	0,00
Altas <i>exitus</i>	0	0	0,00
<b>Interconsultas</b>	<b>216</b>	<b>245</b>	<b>-11,84</b>

### EVOLUCIÓN MENSUAL

Mes	Ingresos	Estadías	E. media	% ocupación
Xaneiro	2	2	1,00	0,00
Febreiro	1	1	1,00	0,00
Marzo	1	1	1,00	0,00
Abril	0	0	0,00	0,00
Maio	3	3	1,00	0,00
Xuño	1	1	1,00	0,00
Xullo	1	2	2,00	0,00
Agosto	2	3	1,50	0,00
Setembro	3	4	1,33	0,00
Outubro	2	2	1,00	0,00
Novembro	2	2	1,00	0,00
Decembro	0	0	0,00	0,00





## INDICADORES DE HOSPITALIZACIÓN

	2023	2022	% var.
Estadía media	1,17	1,00	16,67
Frecuencia hospitalaria	0,10	0,12	-13,30
Porcentaxe de programación	100,00	95,00	5,26
Taxa de mortalidade	0,00	0,00	0,00

## ACTIVIDADE CIRÚRXICA

	2023	2022	% var.
<b>Intervencións totais</b>	<b>1.140</b>	<b>1.149</b>	<b>-0,78</b>
Intervencións programadas	1.140	1.149	-0,78
CMA	1.109	1.115	-0,54
cma	12	14	-14,29
Intervencións urxentes	0	0	0,00
Intervencións ambulantes	0	0	0,00
Porcentaxe de suspensión	3,88	4,01	-3,24

## HORAS DE QUIRÓFANO

	2023	2022	% var.
Dispoñibles	1.334,50	1.343,00	-0,63
Utilizadas	976,67	1.036,17	-5,74
Utilizadas en int. ambulantes	953,48	1.009,08	-5,51

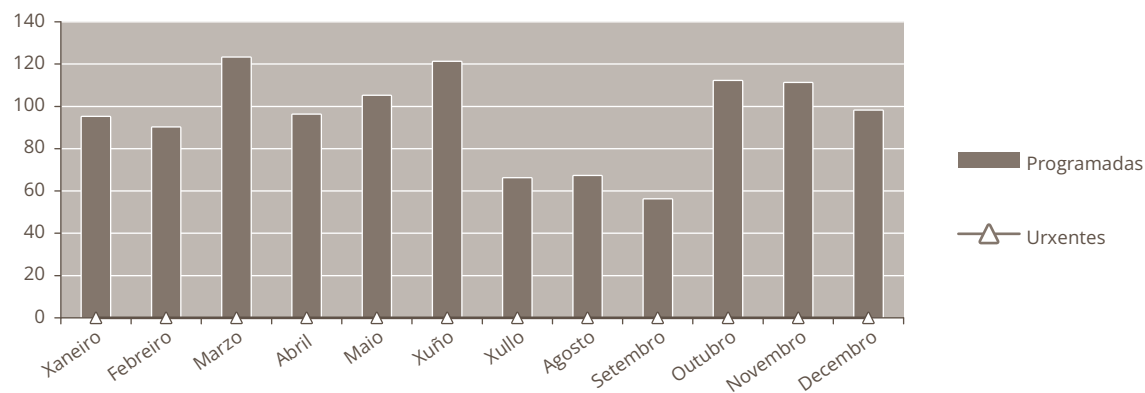
## INDICADORES CIRÚRXCOS

	2023	2022	% var.
Estadía media preoperatoria	1,82	1,11	63,96
Rendemento quirófanos	73,19	77,15	-5,14
Intervencións programadas / día	5,98	5,99	-0,15
Intervencións urxentes / día	0,00	0,00	0,00



## EVOLUCIÓN MENSUAL

Mes	Totais	Programadas	Urxentes
Xaneiro	95	95	0
Febreiro	90	90	0
Marzo	123	123	0
Abril	96	96	0
Maio	105	105	0
Xuño	121	121	0
Xullo	66	66	0
Agosto	67	67	0
Setembro	56	56	0
Outubro	112	112	0
Novembro	111	111	0
Decembro	98	98	0



## ACTIVIDADE CONSULTAS EXTERNAS

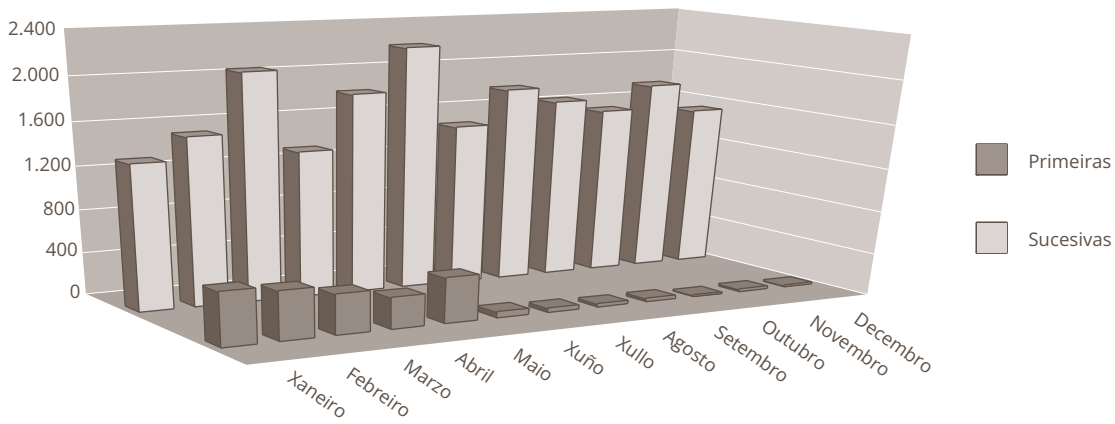
	2023	2022	% var.
<b>TOTAIS</b>	<b>22.208</b>	<b>17.262</b>	<b>28,65</b>
<b>PRIMEIRAS</b>	<b>2.138</b>	<b>4.747</b>	<b>-54,96</b>
<b>SUCESIVAS</b>	<b>20.070</b>	<b>12.515</b>	<b>60,37</b>

## INDICADORES DE CONSULTAS

	2023	2022	% var.
Consultas por día e sala	22,57	17,47	29,19
Consultas sucesivas / primeiras	9,39	2,64	256,06
Consultas por facultativo / día	10,03	7,77	29,10
Consultas primeiras procedentes a primaria	83,26	88,52	-5,95

**EVOLUCIÓN MENSUAL**

Mes	Totais	Primeiras	Sucesivas
Xaneiro	1.819	485	1.334
Febreiro	1.979	442	1.537
Marzo	2.428	363	2.065
Abril	1.627	284	1.343
Maio	2.242	414	1.828
Xuño	2.264	48	2.216
Xullo	1.512	30	1.482
Agosto	1.817	22	1.795
Setembro	1.683	23	1.660
Outubro	1.551	5	1.546
Novembro	1.781	16	1.765
Decembro	1.505	6	1.499



## INDICADORES DE CALIDADE

	2023	2022	% var.
Porcentaxe de <i>exitus</i> sobre altas	0,00	0,00	0,00
Porcentaxe de necropsias / <i>exitus</i>	0,00	0,00	0,00
Porcentaxe de altas con informe	100,00	100,00	0,00

## CMBD DE HOSPITALIZACIÓN

## GRDs MÁIS FRECUENTES

APR GRD	Descrición do APR GRD	Peso APR GRD-NG (dimensión)	Altas	UPH	Nivel de gravidade	Risco de mortalidade
364	Otros procedimentos sobre piel, tecido subcutáneo y relacionados	0,7312	11	8,0432	Menor	Menor
364	Otros procedimentos sobre piel, tecido subcutáneo y relacionados	0,7312	2	1,4624	Menor	Moderado
364	Otros procedimentos sobre piel, tecido subcutáneo y relacionados	1,0465	2	2,0930	Moderado	Menor
361	Injerto piel para diagnósticos piel y tecido subcutáneo	1,3283	1	1,3283	Menor	Menor
385	Otras enfermidades de piel, tecido subcutáneo y mama	0,5760	1	0,5760	Moderado	Menor

## RECURSOS FÍSICOS

	2023	2022	% var.
<b>Consultas externas</b>			
Nº de locais	4	4	0,00
Horas de sala utilizadas	4.995	4.985	0,21

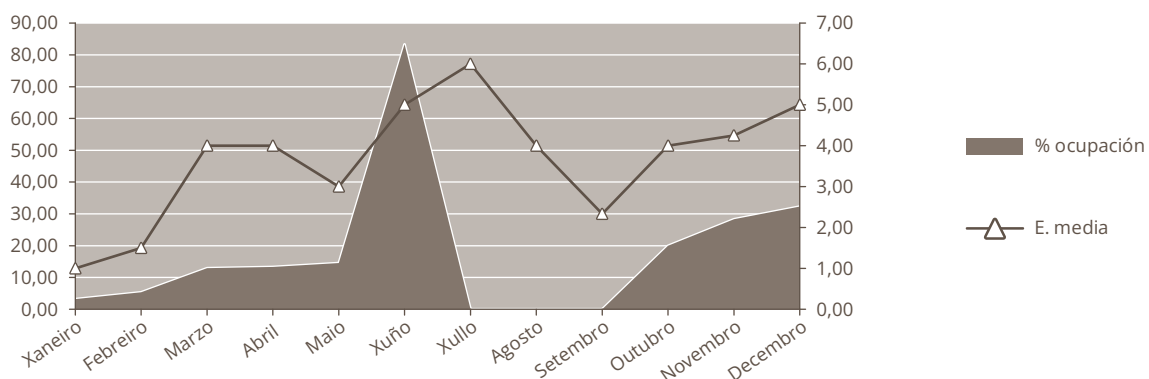
## RECURSOS HUMANOS

	2023	2022	% var.
<b>Persoal facultativo</b>			
Xefe de servizo	1	1	0,00
Xefe de sección	0	0	0,00
FEAS	8	8	0,00
MIR	4	4	0,00

## OFTALMOLOXÍA

ACTIVIDADE ASISTENCIAL			
HOSPITALIZACIÓN			
	2023	2022	% var.
<b>Ingresos totais</b>	<b>30</b>	<b>20</b>	<b>50,00</b>
Ingresos programados	11	5	120,00
Ingresos urxentes	19	15	26,67
Traslados internos	0	0	0,00
<b>Estadías</b>	<b>110</b>	<b>43</b>	<b>155,81</b>
<b>Altas totais</b>	<b>27</b>	<b>19</b>	<b>42,11</b>
Altas melloría (fin de coidados)	26	19	36,84
Altas traslado	0	0	0,00
Altas voluntarias	1	0	0,00
Altas <i>exitus</i>	0	0	0,00
<b>Interconsultas</b>	<b>238</b>	<b>224</b>	<b>6,25</b>

EVOLUCIÓN MENSUAL				
Mes	Ingresos	Estadías	E. media	% ocupación
Xaneiro	2	2	1,00	3,23
Febreiro	2	3	1,50	5,36
Marzo	2	8	4,00	12,90
Abril	2	8	4,00	13,33
Maio	3	9	3,00	14,52
Xuño	2	10	5,00	83,33
Xullo	1	6	6,00	0,00
Agosto	2	8	4,00	0,00
Setembro	3	7	2,33	0,00
Outubro	3	12	4,00	19,95
Novembro	4	17	4,25	28,33
Decembro	4	20	5,00	32,26





## INDICADORES DE HOSPITALIZACIÓN

	2023	2022	% var.
Estadía media	3,67	2,15	70,54
Índice de ocupación	22,32	8,60	159,60
Índice de rotación	22,22	14,60	52,22
Frecuencia hospitalaria	0,17	0,12	44,50
Porcentaxe de programación	36,67	25,00	46,67
Taxa de mortalidade	0,00	0,00	0,00

## ACTIVIDADE CIRÚRXICA

	2023	2022	% var.
<b>Intervencións totais</b>	<b>1.288</b>	<b>1.430</b>	<b>-9,93</b>
Intervencións programadas	1.255	1.397	-10,16
CMA	1.132	1.333	-15,08
cma	104	58	79,31
Intervencións urxentes	33	33	0,00
Intervencións ambulantes	27	25	8,00
Porcentaxe de suspensión	3,09	1,69	82,84

## HORAS DE QUIRÓFANO

	2023	2022	% var.
Disponibles	1.770,50	1.893,50	-6,50
Utilizadas	1.164,28	1.207,13	-3,55
Utilizadas en int. ambulantes	1.135,03	1.198,80	-5,32

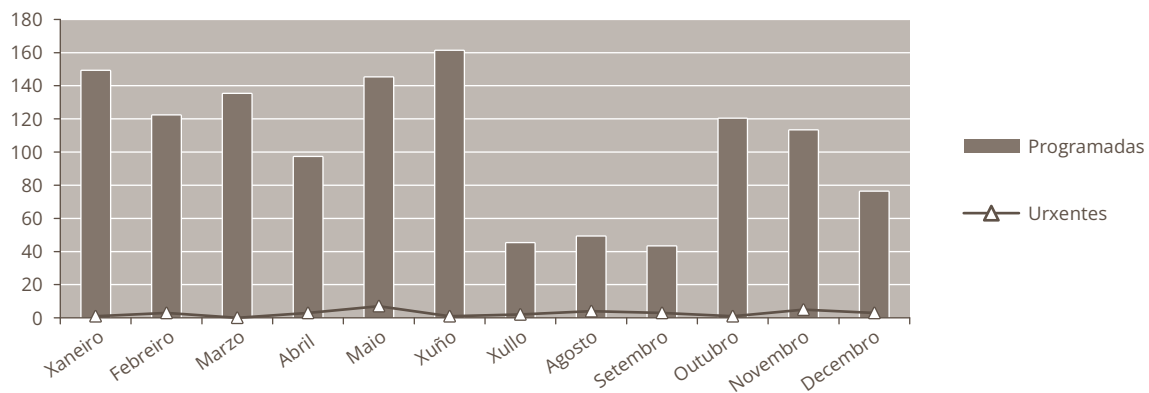
## INDICADORES CIRÚRXCOS

	2023	2022	% var.
Estadía media preoperatoria	1,37	2,17	-36,87
Rendemento quirófanos	65,76	63,75	3,15
Intervencións programadas / día	4,96	5,16	-3,92
Intervencións urxentes / día	0,09	0,09	0,00



## EVOLUCIÓN MENSUAL

Mes	Totais	Programadas	Urxentes
Xaneiro	150	149	1
Febreiro	125	122	3
Marzo	135	135	0
Abril	100	97	3
Maio	152	145	7
Xuño	162	161	1
Xullo	47	45	2
Agosto	53	49	4
Setembro	46	43	3
Outubro	121	120	1
Novembro	118	113	5
Decembro	79	76	3



## ACTIVIDADE CONSULTAS EXTERNAS

	2023	2022	% var.
<b>TOTAIS</b>	<b>27.808</b>	<b>32.500</b>	<b>-14,44</b>
<b>PRIMEIRAS</b>	<b>7.641</b>	<b>9.034</b>	<b>-15,42</b>
<b>SUCESIVAS</b>	<b>20.167</b>	<b>23.466</b>	<b>-14,06</b>

## Consultas xerarquizadas

	2023	2022	% var.
<b>Totais</b>	<b>27.808</b>	<b>32.500</b>	<b>-14,44</b>
Primeiras	7.641	9.034	-15,42
Sucesivas	20.167	23.466	-14,06

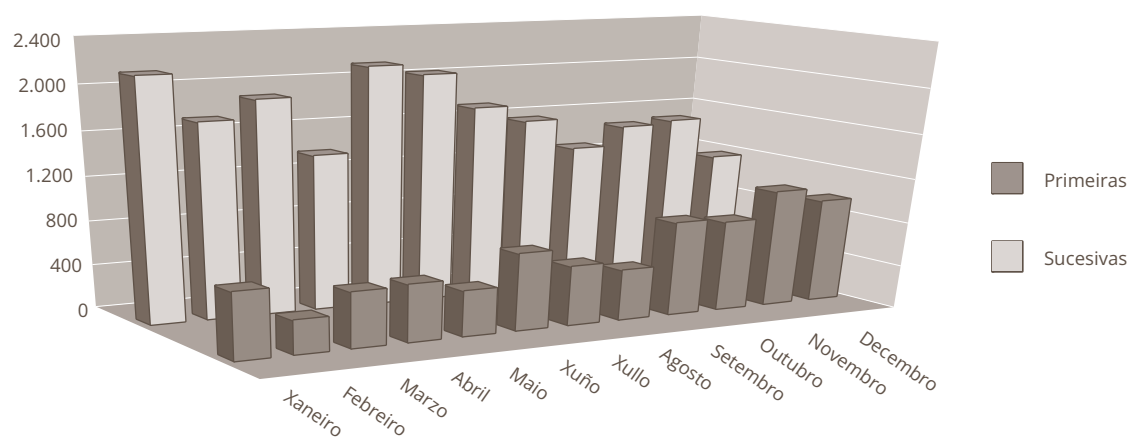


## INDICADORES DE CONSULTAS

	2023	2022	% var.
Consultas por día e sala	18,84	21,93	-14,09
Consultas sucesivas / primeiras	2,64	2,60	1,61
Consultas por facultativo / día	6,65	8,22	-19,11
Consultas primeiras procedentes a. primaria	61,41	80,21	-23,44

## EVOLUCIÓN MENSUAL

Mes	Totais	Primeiras	Sucesivas
Xaneiro	2.738	593	2.145
Febreiro	2.042	299	1.743
Marzo	2.401	494	1.907
Abril	1.911	512	1.399
Maio	2.548	408	2.140
Xuño	2.742	694	2.048
Xullo	2.270	535	1.735
Agosto	2.045	455	1.590
Setembro	2.159	847	1.312
Outubro	2.300	813	1.487
Novembro	2.575	1.056	1.519
Decembro	2.077	935	1.142





## ACTIVIDADE DE URXENCIAS

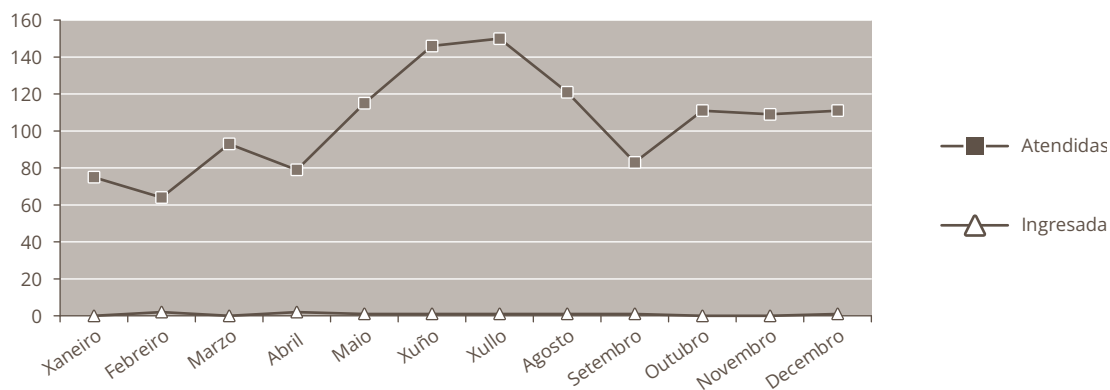
	2023	2022	% var.
<b>Total urxencias</b>	<b>1.257</b>	<b>572</b>	<b>119,76</b>
Ingresos desde urxencias	10	0	0,00
Traslados outros centros	0	0	0,00

## INDICADORES DE URXENCIAS

	2023	2022	% var.
Urxencias / día	3,44	1,57	119,76
Relac. urx. ingresadas / atendidas	0,01	0,00	0,00
Presión de urxencias	0,33	0,00	0,00

## EVOLUCIÓN MENSUAL

Mes	Atendidas	Ingresadas
Xaneiro	75	0
Febreiro	64	2
Marzo	93	0
Abril	79	2
Maio	115	1
Xuño	146	1
Xullo	150	1
Agosto	121	1
Setembro	83	1
Outubro	111	0
Novembro	109	0
Decembro	111	1



## INDICADORES DE CALIDADE

	2023	2022	% var.
Porcentaxe de <i>exitus</i> sobre altas	0,00	0,00	0,00
Porcentaxe de necropsias / <i>exitus</i>	0,00	0,00	0,00
Porcentaxe de altas con informe	100,00	100,00	0,00



<b>CMBD DE HOSPITALIZACIÓN</b>						
<b>GRDS MÁIS FRECUENTES</b>						
<b>APR GRD</b>	<b>Descrición do APR GRD</b>	<b>Peso APR GRD-NG (dimensión)</b>	<b>Altas</b>	<b>UPH</b>	<b>Nivel de gravidade</b>	<b>Risco de mortalidade</b>
073	Procedimientos sobre ojo y órbita	0,9025	16	14,4400	Menor	Menor
082	Infecciones y otras enfermedades oculares	0,5266	5	2,6330	Menor	Menor
383	Celulitis y otras infecciones de piel	0,4196	2	0,8392	Menor	Menor
073	Procedimientos sobre ojo y órbita	0,9025	1	0,9025	Menor	Moderado
073	Procedimientos sobre ojo y órbita	1,2485	1	1,2485	Moderado	Menor
082	Infecciones y otras enfermedades oculares	0,6680	1	0,6680	Moderado	Menor
861	Signos, síntomas y otros factores que afectan al estado de salud	0,4785	1	0,4785	Menor	Menor

**OUTRA ACTIVIDADE**

	<b>2023</b>	<b>2022</b>	<b>% var.</b>
Láser	602	453	32,89
Anxiografías	130	75	73,33
Campimetrías	926	1.031	-10,18

**OUTROS DATOS****PRÓTESES IMPLANTADAS**

	<b>2023</b>	<b>2022</b>	<b>% var.</b>
Lentes intraoculares	723	824	-12,26

**RECURSOS FÍSICOS**

	<b>2023</b>	<b>2022</b>	<b>% var.</b>
--	-------------	-------------	---------------

**Camas**

Asignadas	2,00	2,00	0,00
En funcionamento	1,35	1,37	-1,46
Habilitadas	0,00	0,00	0,00

**Quirófanos**

Horas de quirófano asignadas	1.770,50	1.893,50	-6,50
------------------------------	----------	----------	-------

**Consultas externas**

Nº locais	6	6	0,00
Horas de sala utilizadas	7.375	7.959	-7,34

**RECURSOS HUMANOS**

	<b>2023</b>	<b>2022</b>	<b>% var.</b>
--	-------------	-------------	---------------

**Persoal facultativo**

Xefe de servizo	1	1	0,00
Xefe de sección	1	0	0,00
FEAS e adxuntos	15	15	0,00
Médicos de cota	0	0	0,00
MIR	4	4	0,00



## OTORRINOLARINGOLOXÍA

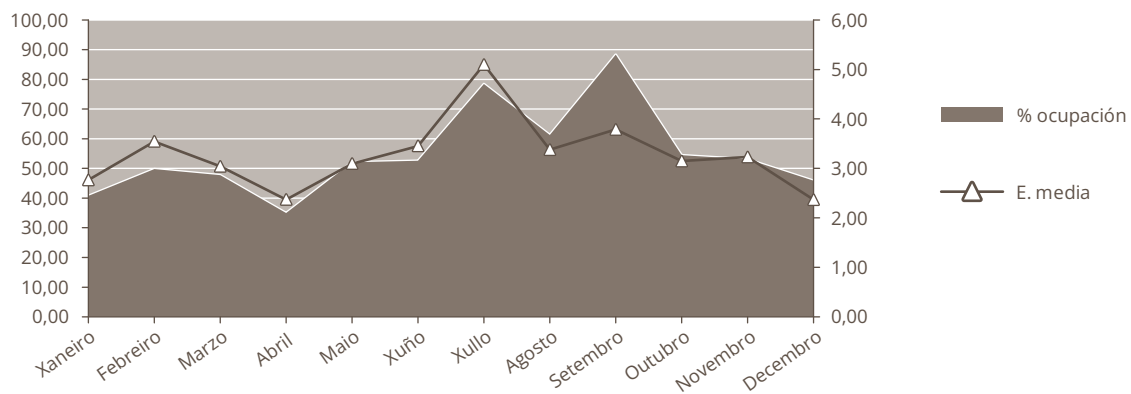
### ACTIVIDADE ASISTENCIAL

#### HOSPITALIZACIÓN

	2023	2022	% var.
<b>Ingresos totais</b>	<b>754</b>	<b>584</b>	<b>29,11</b>
Ingresos programados	601	446	34,75
Ingresos urxentes	145	135	7,41
Traslados internos	8	3	166,67
<b>Estadías</b>	<b>2.396</b>	<b>1.852</b>	<b>29,37</b>
<b>Altas totais</b>	<b>741</b>	<b>584</b>	<b>26,88</b>
Altas melloría (fin de coidados)	741	581	27,54
Altas traslado	0	1	-100,00
Altas voluntarias	0	1	-100,00
Altas <i>exitus</i>	0	1	-100,00
<b>Interconsultas</b>	<b>317</b>	<b>283</b>	<b>12,01</b>

#### EVOLUCIÓN MENSUAL

Mes	Ingresos	Estadías	E. media	% ocupación
Xaneiro	64	177	2,77	40,78
Febreiro	55	195	3,55	49,74
Marzo	68	207	3,04	47,70
Abril	62	147	2,37	35,00
Maio	73	226	3,10	52,07
Xuño	64	221	3,45	52,62
Xullo	40	204	5,10	78,43
Agosto	45	152	3,38	61,29
Setembro	56	212	3,79	88,33
Outubro	74	233	3,15	54,43
Novembro	69	223	3,23	53,10
Decembro	84	199	2,37	45,85



ÁREA DE CIRURXÍA  
Otorrinolaringoloxía

## INDICADORES DE HOSPITALIZACIÓN

	2023	2022	% var.
Estadía media	3,18	3,17	0,20
Índice de ocupación	52,52	39,73	32,17
Índice de rotación	60,32	45,73	31,90
Frecuencia hospitalaria	4,36	3,36	29,70
Porcentaxe de programación	79,71	76,37	4,37
Taxa de mortalidade	0,00	0,17	-100,00

## ACTIVIDADE CIRÚRXICA

	2023	2022	% var.
<b>Intervencións totais</b>	<b>739</b>	<b>526</b>	<b>40,49</b>
Intervencións programadas	675	481	40,33
CMA	76	31	145,16
cma	11	3	266,67
Intervencións urxentes	64	45	42,22
Intervencións ambulantes	4	2	100,00
Porcentaxe de suspensión	3,30	2,24	47,32

## HORAS DE QUIRÓFANO

	2023	2022	% var.
Dispoñibles	1.702,00	1.362,00	24,96
Utilizadas	1.218,90	1.066,50	14,29
Utilizadas en int. ambulantes	48,13	17,00	183,12

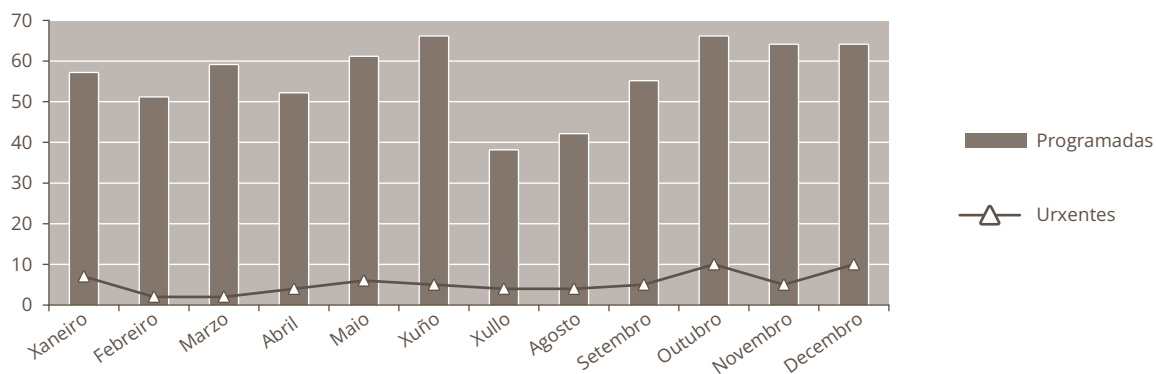
## INDICADORES CIRÚRXCOS

	2023	2022	% var.
Estadía media preoperatoria	0,85	0,99	-14,14
Rendemento quirófanos	71,62	78,30	-8,54
Intervencións programadas / día	2,78	2,47	12,30
Intervencións urxentes / día	0,18	0,12	42,22



### EVOLUCIÓN MENSUAL

Mes	Totais	Programadas	Urxentes
Xaneiro	64	57	7
Febreiro	53	51	2
Marzo	61	59	2
Abril	56	52	4
Maio	67	61	6
Xuño	71	66	5
Xullo	42	38	4
Agosto	46	42	4
Setembro	60	55	5
Outubro	76	66	10
Novembro	69	64	5
Decembro	74	64	10



### ACTIVIDADE CONSULTAS EXTERNAS

	2023	2022	% var.
<b>TOTAIS</b>	<b>14.850</b>	<b>13.797</b>	<b>7,63</b>
<b>PRIMEIRAS</b>	<b>6.046</b>	<b>5.938</b>	<b>1,82</b>
<b>SUCESIVAS</b>	<b>8.804</b>	<b>7.859</b>	<b>12,02</b>

#### Consultas xerarquizadas

	2023	2022	% var.
<b>Totais</b>	<b>14.850</b>	<b>13.797</b>	<b>7,63</b>
Primeiras	6.046	5.938	1,82
Sucesivas	8.804	7.859	12,02

### INDICADORES DE CONSULTAS

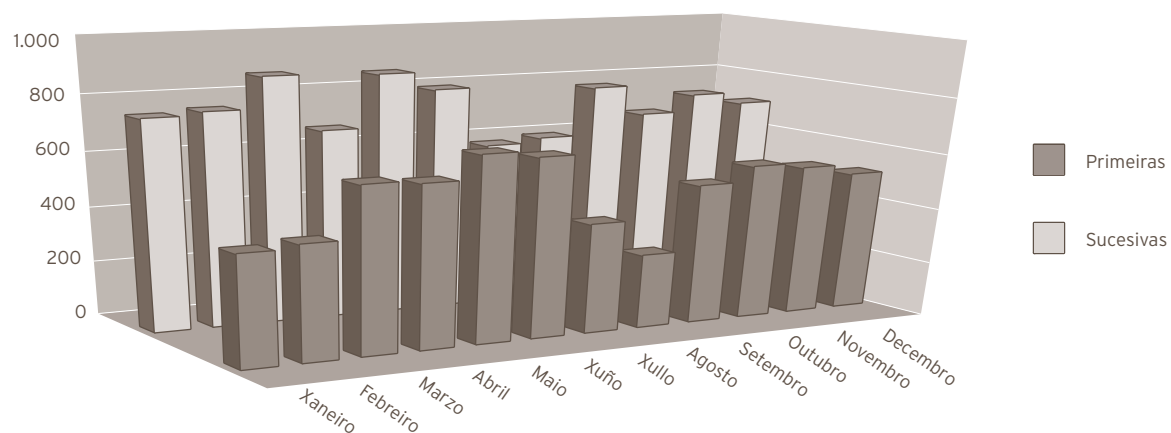
	2023	2022	% var.
Consultas por día e sala	30,18	27,93	8,07
Consultas sucesivas / primeiras	1,46	1,32	10,02
Consultas por facultativo / día	30,18	5,59	439,95
Consultas primeiras procedentes a. primaria	84,83	85,58	-0,88





ÁREA DE CIRURXÍA  
Otorrinolaringoloxía

EVOLUCIÓN MENSUAL			
Mes	Totais	Primeiras	Sucesivas
Xaneiro	1.147	395	752
Febreiro	1.173	409	764
Marzo	1.464	591	873
Abril	1.258	580	678
Maio	1.527	664	863
Xuño	1.441	641	800
Xullo	984	395	589
Agosto	872	266	606
Setembro	1.282	503	779
Outubro	1.230	558	672
Novembro	1.274	540	734
Decembro	1.198	504	694



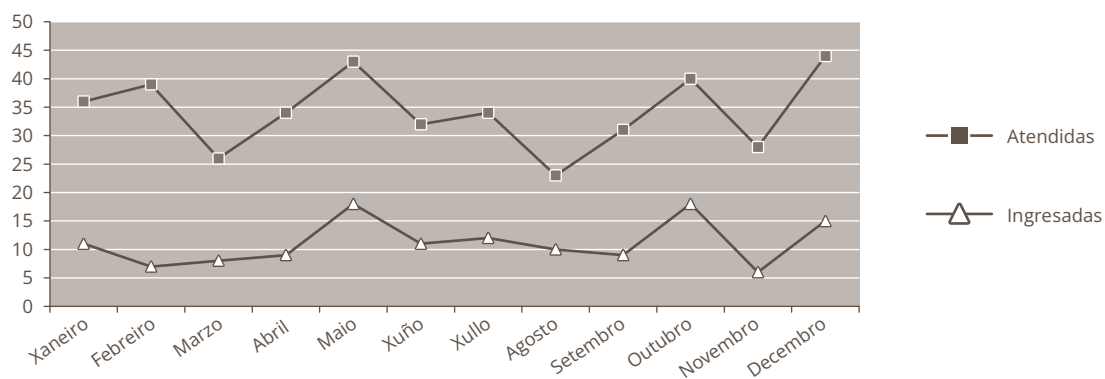
ACTIVIDADE DE URXENCIAS			
	2023	2022	% var.
<b>Total urxencias</b>	<b>410</b>	<b>272</b>	<b>50,74</b>
Ingresos desde urxencias	134	8	1.575,00
Traslados outros centros	1	1	0,00

INDICADORES DE URXENCIAS			
	2023	2022	% var.
Urxencias / día	1,12	0,75	50,74
Relac. urx. ingresadas / atendidas	0,33	0,03	1.011,22
Presión de urxencias	0,18	0,01	1.197,35



## EVOLUCIÓN MENSUAL

Mes	Atendidas	Ingresadas
Xaneiro	36	11
Febreiro	39	7
Marzo	26	8
Abril	34	9
Maio	43	18
Xuño	32	11
Xullo	34	12
Agosto	23	10
Setembro	31	9
Outubro	40	18
Novembro	28	6
Decembro	44	15



## INDICADORES DE CALIDADE

	2023	2022	% var.
Porcentaxe de <i>exitus</i> sobre altas	0,00	0,17	-100,00
Porcentaxe de necropsias / <i>exitus</i>	0,00	0,00	0,00
Porcentaxe de altas con informe	100,00	100,00	0,00



<b>CMBD DE HOSPITALIZACIÓN</b>						
<b>GRDs MÁIS FRECUENTES</b>						
<b>APR GRD</b>	<b>Descrición do APR GRD</b>	<b>Peso APR GRD-NG (dimensión)</b>	<b>Altas</b>	<b>UPH</b>	<b>Nivel de gravidade</b>	<b>Risco de mortali-</b>
098	Otros procedimientos sobre oído, nariz, boca y garganta	0,8964	177	158,6628	Menor	Menor
097	Amigdalectomía y adenoidectomía	0,5411	171	92,5281	Menor	Menor
115	Otras enfermidades de oído, nariz, boca , garganta y craneales/faciales	0,4819	97	46,7443	Menor	Menor
404	Procedimientos sobre tiroides, paratiroides y tracto tirogloso	0,8716	66	57,5256	Menor	Menor
113	Infecciones de vías respiratorias superiores	0,3364	55	18,5020	Menor	Menor
793	Procedimiento quirúrgico moderadamente extensivo para otras complicaciones de tratamento	0,8918	17	15,1606	Menor	Menor
110	Neoplasias de oído, nariz, boca ,garganta y craneales/faciales	0,7547	12	9,0564	Menor	Menor
113	Infecciones de vías respiratorias superiores	0,4794	10	4,7940	Moderado	Menor
098	Otros procedimientos sobre oído, nariz, boca y garganta	1,2413	9	11,1717	Moderado	Menor
681	Otro procedimiento quirúrgico para neoplasmas linfáticos/hematopoyéticos/otros	1,1374	9	10,2366	Menor	Menor

<b>OUTRA ACTIVIDADE</b>			
	<b>2023</b>	<b>2022</b>	<b>% var.</b>
Fibroendoscopias	3.047	2.684	13,52
Audiometrías	3.064	3.078	-0,45
Potenciais evocados	155	154	0,65
Cribado xordeira	0	0	0,00

<b>RECURSOS FÍSICOS</b>			
	<b>2023</b>	<b>2022</b>	<b>% var.</b>
<b>Camas</b>			
Asignadas	14,00	14,00	0,00
En funcionamento	12,50	12,77	-2,11
Habilitadas	0,00	0,00	0,00
<b>Quirófanos</b>			
Horas de quirófano asignadas	1.702,00	1.362,00	24,96
<b>Consultas externas</b>			
Nº locais	2	2	0,00
Horas de sala utilizadas	4.863	4.584	6,07

<b>RECURSOS HUMANOS</b>			
	<b>2023</b>	<b>2022</b>	<b>% var.</b>
<b>Persoal facultativo</b>			
Xefe de servizo	1	1	0,00
Xefe de sección	1	0	0,00
FEA e adxuntos	9	9	0,00

## TRAUMATOLOXÍA

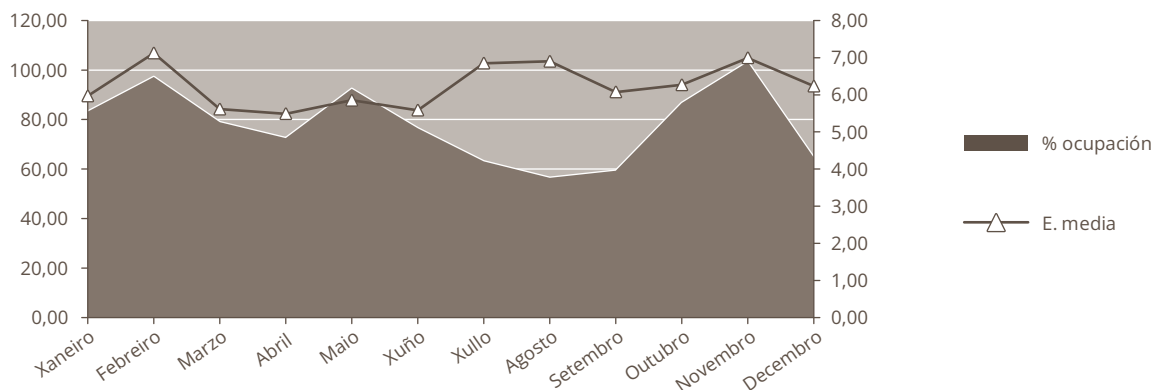
### ACTIVIDADE ASISTENCIAL

#### HOSPITALIZACIÓN

	2023	2022	% var.
<b>Ingresos totais</b>	<b>1.280</b>	<b>1.195</b>	<b>7,11</b>
Ingresos programados	680	576	18,06
Ingresos urxentes	573	605	-5,29
Traslados internos	27	14	92,86
<b>Estadías</b>	<b>7.938</b>	<b>8.003</b>	<b>-0,81</b>
<b>Altas totais</b>	<b>1.254</b>	<b>1.169</b>	<b>7,27</b>
Altas melloría (fin de coidados)	1.227	1.147	6,97
Altas traslado	15	11	36,36
Altas voluntarias	0	5	-100,00
Altas <i>exitus</i>	12	6	100,00
<b>Interconsultas</b>	<b>366</b>	<b>357</b>	<b>2,52</b>

#### EVOLUCIÓN MENSUAL

Mes	Ingresos	Estadías	E. media	% ocupación
Xaneiro	121	722	5,97	83,18
Febreiro	107	762	7,12	97,19
Marzo	122	685	5,61	78,92
Abril	111	609	5,49	72,50
Maio	137	802	5,85	92,40
Xuño	115	642	5,58	76,43
Xullo	80	548	6,85	63,13
Agosto	71	490	6,90	56,45
Setembro	82	498	6,07	59,29
Outubro	120	752	6,27	86,64
Novembro	124	867	6,99	103,21
Decembro	90	561	6,23	64,63



**INDICADORES DE HOSPITALIZACIÓN**

	<b>2023</b>	<b>2022</b>	<b>% var.</b>
Estadía media	6,20	6,70	-7,40
Índice de ocupación	77,67	78,31	-0,81
Índice de rotación	45,71	42,68	7,11
Frecuencia hospitalaria	7,40	6,88	7,53
Porcentaxe de programación	53,13	48,20	10,22
Taxa de mortalidade	0,94	0,50	86,72

**ACTIVIDADE CIRÚRXICA**

	<b>2023</b>	<b>2022</b>	<b>% var.</b>
<b>Intervencións totais</b>	<b>1.853</b>	<b>1.502</b>	<b>23,37</b>
Intervencións programadas	1.497	1.125	33,07
CMA	312	195	60,00
cma	374	214	74,77
Intervencións urxentes	356	377	-5,57
Intervencións ambulantés	14	4	250,00
Porcentaxe de anulación	3,69	1,83	101,64

**HORAS DE QUIRÓFANO**

	<b>2023</b>	<b>2022</b>	<b>% var.</b>
Dispoñibles	3.417,00	2.745,50	24,46
Utilizadas	2.173,88	1.864,82	16,57
Utilizadas en int. ambulantés	468,65	295,98	58,34

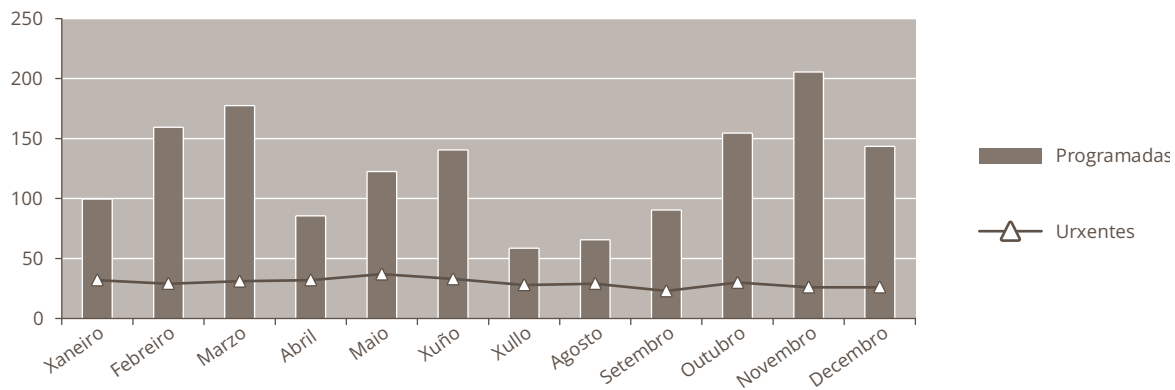
**INDICADORES CIRÚRXCOS**

	<b>2023</b>	<b>2022</b>	<b>% var.</b>
Estadía media preoperatoria	2,18	2,45	-11,02
Rendemento quirófanos	63,62	67,92	-6,34
Intervencións programadas / día	3,07	2,87	6,92
Intervencións urxentes / día	0,98	1,03	-5,57



### EVOLUCIÓN MENSUAL

Mes	Totais	Programadas	Urxentes
Xaneiro	131	99	32
Febreiro	188	159	29
Marzo	208	177	31
Abril	117	85	32
Maio	159	122	37
Xuño	173	140	33
Xullo	86	58	28
Agosto	94	65	29
Setembro	113	90	23
Outubro	184	154	30
Novembro	231	205	26
Decembro	169	143	26



### ACTIVIDADE CONSULTAS EXTERNAS

	2023	2022	% var.
<b>TOTAIS</b>	<b>31.016</b>	<b>26.880</b>	<b>15,39</b>
<b>PRIMEIRAS</b>	<b>13.214</b>	<b>11.710</b>	<b>12,84</b>
<b>SUCESIVAS</b>	<b>17.802</b>	<b>15.170</b>	<b>17,35</b>

### Consultas xerarquizadas

	2023	2022	% var.
<b>Totais</b>	<b>31.016</b>	<b>26.880</b>	<b>15,39</b>
Primeiras	13.214	11.710	12,84
Sucesivas	17.802	15.170	17,35

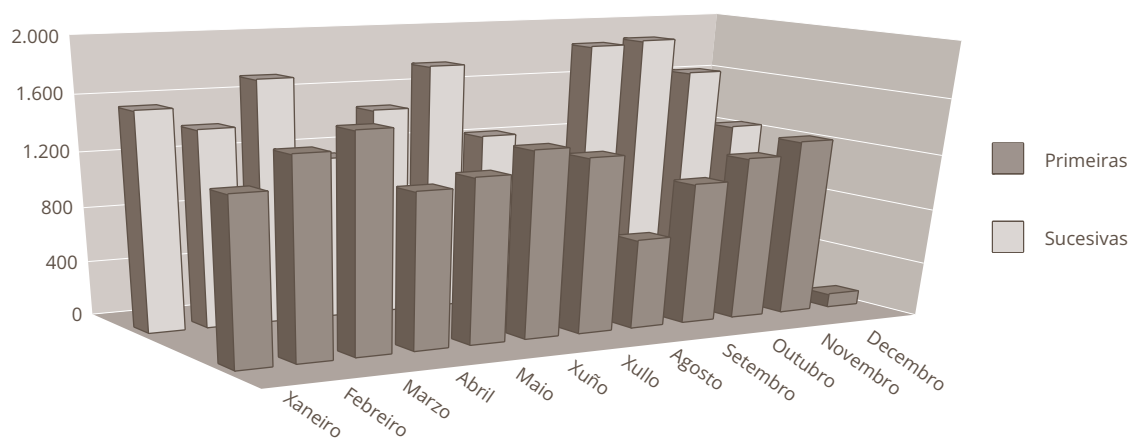


## INDICADORES DE CONSULTAS

	2023	2022	% var.
Consultas por día e sala	31,52	27,21	15,84
Consultas sucesivas / primeiras	1,35	1,30	3,99
Consultas por facultativo / día	7,42	7,26	2,16
Consultas primeiras procedentes a.	91,12	89,77	1,51

## EVOLUCIÓN MENSUAL

Mes	Totais	Primeiras	Sucesivas
Xaneiro	2.744	1.182	1.562
Febreiro	2.822	1.409	1.413
Marzo	3.268	1.537	1.731
Abril	2.271	1.111	1.160
Maio	2.659	1.178	1.481
Xuño	3.103	1.336	1.767
Xullo	2.508	1.258	1.250
Agosto	1.489	646	843
Setembro	2.878	1.018	1.860
Outubro	3.062	1.175	1.887
Novembro	2.909	1.272	1.637
Decembro	1.303	92	1.211





### ACTIVIDADE DE URXENCIAS

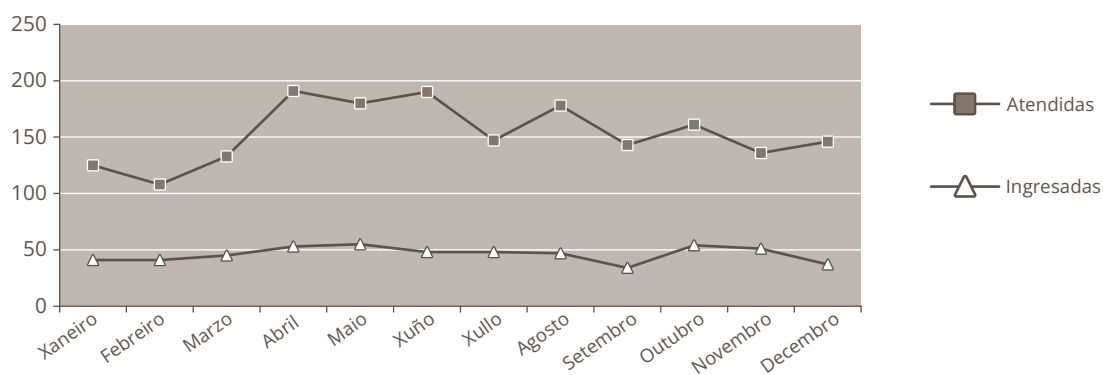
	2023	2022	% var.
<b>Total urxencias</b>	<b>1.838</b>	<b>1.205</b>	<b>52,53</b>
Ingresos desde urxencias	554	22	2.418,18
Traslados outros centros	16	90	-82,22

### INDICADORES DE URXENCIAS

	2023	2022	% var.
Urxencias / día	5,04	3,30	52,53
Relac. urx. ingresadas / atendidas	0,30	0,02	1.550,93
Presión de urxencias	0,43	0,02	2.250,96

### EVOLUCIÓN MENSUAL

Mes	Atendidas	Ingresadas
Xaneiro	125	41
Febreiro	108	41
Marzo	133	45
Abril	191	53
Maio	180	55
Xuño	190	48
Xullo	147	48
Agosto	178	47
Setembro	143	34
Outubro	161	54
Novembro	136	51
Decembro	146	37



### INDICADORES DE CALIDADE

	2023	2022	% var.
Porcentaxe de <i>exitus</i> sobre altas	0,96	0,51	86,44
Porcentaxe de necropsias / <i>exitus</i>	0,00	0,00	0,00
Porcentaxe de altas con informe	100,00	100,00	0,00





**CMBD DE HOSPITALIZACIÓN****GRDs MÁIS FRECUENTES**

APR GRD	Descrición do APR GRD	Peso APR GRD-NG (dimensión)	Altas	UPH	Nivel de gravidade	Risco de mortalidade
313	Procedimientos sobre rodilla y parte inferior de la pierna excepto pie	1,1312	147	166,2864	Menor	Menor
316	Procedimientos sobre mano y muñeca	0,8026	106	85,0756	Menor	Menor
315	Procedimientos sobre hombro, codo y antebrazo exc. sustitución de articulación	0,8980	101	90,6980	Menor	Menor
324	Sustitución articulación cadera programada	1,2616	74	93,3584	Menor	Menor
308	Reparación de fractura de cadera y fémur	1,2066	69	83,2554	Menor	Menor
326	Sustitución articulación rodilla programada	1,2262	69	84,6078	Menor	Menor
323	Sustitución articulación cadera compleja o no programada	1,4375	49	70,4375	Menor	Menor
342	Fractura o luxación excepto fémur, pelvis o espalda	0,5142	45	23,1390	Menor	Menor
317	Procedimientos sobre tendones, músculos y otros tejidos blandos	0,9061	44	39,8684	Menor	Menor
347	Otros problemas de la espalda y cuello, fracturas y heridas	0,6123	41	25,1043	Menor	Menor

**OUTROS DATOS****PRÓTESES IMPLANTADAS**

	2023	2022	% var.
Próteses totais cadeira	176	175	0,57
Próteses parciais cadeira	0	0	0,00
Próteses totais de xeonllo	86	64	34,38

**RECURSOS FÍSICOS**

	2023	2022	% var.
<b>Camas</b>			
Asignadas	28,00	28,00	0,00
En funcionamento	28,00	28,00	0,00
Habilitadas	0,00	0,00	0,00
<b>Quirófanos</b>			
Horas de quirófano asignadas	3.417,00	2.745,50	24,46
<b>Consultas externas</b>			
Nº locais	4	4	0,00
Horas de sala utilizadas	5.728	4.953	15,66

**RECURSOS HUMANOS**

	2023	2022	% var.
<b>Persoal facultativo</b>			
Xefe de servizo	1	0	0,00
Xefe de sección	1	0	0,00
FEA e adxuntos	15	15	0,00
Médicos de cota	0	0	0,00
MIR	5	5	0,00

## UROLOXÍA

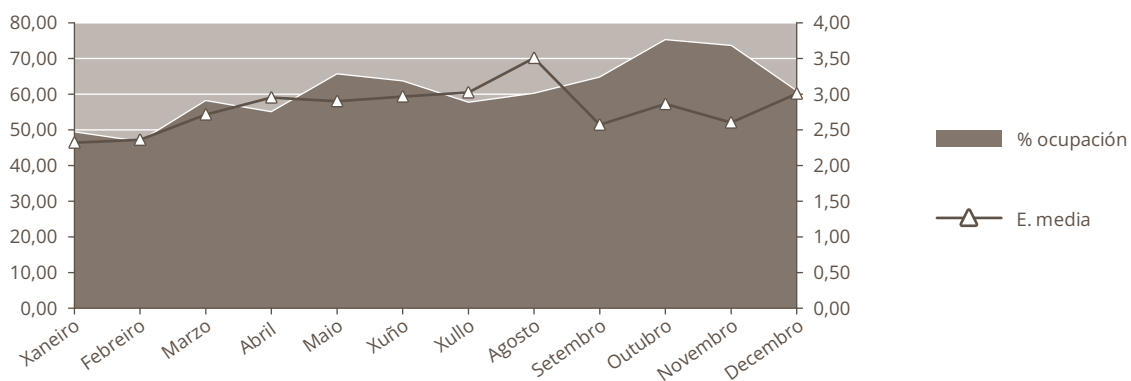
## ACTIVIDADE ASISTENCIAL

## HOSPITALIZACIÓN

	2023	2022	% var.
<b>Ingresos totais</b>	<b>1.396</b>	<b>1.172</b>	<b>19,11</b>
Ingresos programados	1.079	901	19,76
Ingresos urxentes	299	252	18,65
Traslados internos	18	19	-5,26
<b>Estadías</b>	<b>3.889</b>	<b>3.605</b>	<b>7,88</b>
<b>Altas totais</b>	<b>1.376</b>	<b>1.165</b>	<b>18,11</b>
Altas melloría (fin de coidados)	1.365	1.158	17,88
Altas traslado	4	3	33,33
Altas voluntarias	2	0	0,00
Altas <i>exitus</i>	5	4	25,00
<b>Interconsultas</b>	<b>373</b>	<b>306</b>	<b>21,90</b>

## EVOLUCIÓN MENSUAL

Mes	Ingresos	Estadías	E. media	% ocupación
Xaneiro	125	290	2,32	49,24
Febreiro	105	248	2,36	46,62
Marzo	126	342	2,71	58,06
Abril	106	313	2,95	54,91
Maio	133	386	2,90	65,53
Xuño	122	362	2,97	63,51
Xullo	79	239	3,03	57,58
Agosto	69	242	3,51	60,05
Setembro	98	252	2,57	64,62
Outubro	153	438	2,86	75,11
Novembro	161	419	2,60	73,51
Decembro	119	358	3,01	60,78



## INDICADORES DE HOSPITALIZACIÓN

	2023	2022	% var.
Estadía media	2,79	3,08	-9,43
Índice de ocupación	60,88	55,58	9,54
Índice de rotación	79,77	65,95	20,95
Frecuencia hospitalaria	8,07	6,75	19,54
Porcentaxe de programación	77,29	76,88	0,54
Taxa de mortalidade	0,36	0,34	4,94

## ACTIVIDADE CIRÚRXICA

	2023	2022	% var.
<b>Intervencións totais</b>	<b>1.697</b>	<b>1.574</b>	<b>7,81</b>
Intervencións programadas	1.499	1.421	5,49
CMA	158	137	15,33
cma	346	443	-21,90
Intervencións urxentes	198	153	29,41
Intervencións ambulatorias	21	9	133,33
Porcentaxe de suspensión	5,50	4,78	15,06

## HORAS DE QUIRÓFANO

	2023	2022	% var.
Disponibles	3.066,00	2.743,00	11,78
Utilizadas	1.917,13	1.844,00	3,97
Utilizadas en int. ambulatorias	213,22	242,75	-12,16

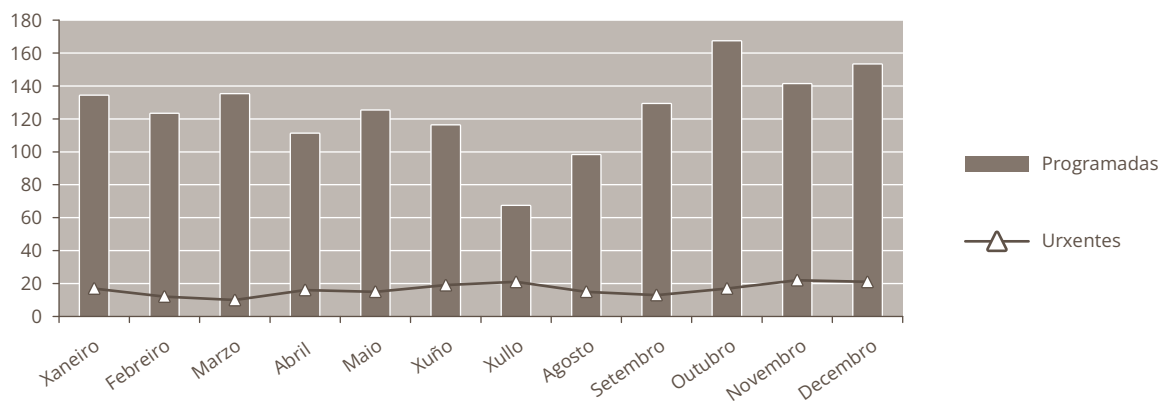
## INDICADORES CIRÚRXCOS

	2023	2022	% var.
Estadía media preoperatoria	0,91	0,86	5,81
Rendemento quirófanos	62,53	67,23	-6,99
Intervencións programadas / día	3,42	3,63	-5,62
Intervencións urxentes / día	0,54	0,42	29,41



### EVOLUCIÓN MENSUAL

Mes	Totais	Programadas	Urxentes
Xaneiro	151	134	17
Febreiro	135	123	12
Marzo	145	135	10
Abril	127	111	16
Maio	140	125	15
Xuño	135	116	19
Xullo	88	67	21
Agosto	113	98	15
Setembro	142	129	13
Outubro	184	167	17
Novembro	163	141	22
Decembro	174	153	21



### ACTIVIDADE CONSULTAS EXTERNAS

	2023	2022	% var.
<b>TOTAIS</b>	<b>17.589</b>	<b>9.819</b>	<b>79,13</b>
<b>PRIMEIRAS</b>	<b>4.220</b>	<b>2.856</b>	<b>47,76</b>
<b>SUCESIVAS</b>	<b>13.369</b>	<b>6.963</b>	<b>92,00</b>

#### Consultas xerarquizadas

	2023	2022	% var.
<b>Totais</b>	<b>17.589</b>	<b>9.819</b>	<b>79,13</b>
Primeiras	4.220	2.856	47,76
Sucesivas	13.369	6.963	92,00

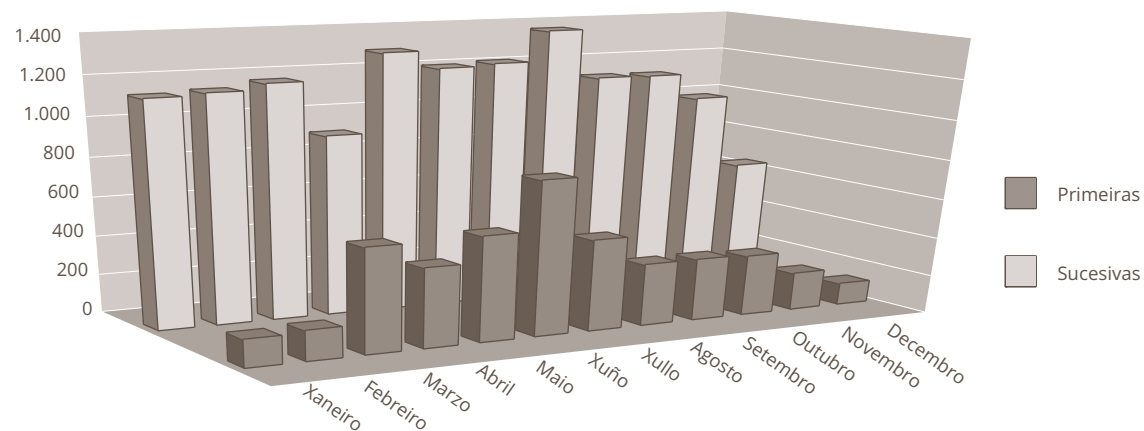
### INDICADORES DE CONSULTAS

	2023	2022	% var.
Consultas por día e sala	35,75	19,88	79,83
Consultas sucesivas / primeiras	3,17	2,44	29,94
Consultas por facultativo / día	7,15	4,42	61,76
Consultas primeiras procedentes a. primaria	84,62	82,56	2,49



## EVOLUCIÓN MENSUAL

Mes	Totais	Primeiras	Sucesivas
Xaneiro	1.273	137	1.136
Febreiro	1.298	150	1.148
Marzo	1.705	525	1.180
Abril	1.313	400	913
Maio	1.831	531	1.300
Xuño	1.994	780	1.214
Xullo	1.689	463	1.226
Agosto	1.689	314	1.375
Setembro	1.445	315	1.130
Outubro	1.434	307	1.127
Novembro	1.188	190	998
Decembro	730	108	622



## ACTIVIDADE DE URXENCIAS

	2023	2022	% var.
<b>Total urxencias</b>	<b>448</b>	<b>180</b>	<b>148,89</b>
Ingresos desde urxencias	280	8	3.400,00
Traslados outros centros	0	0	0,00

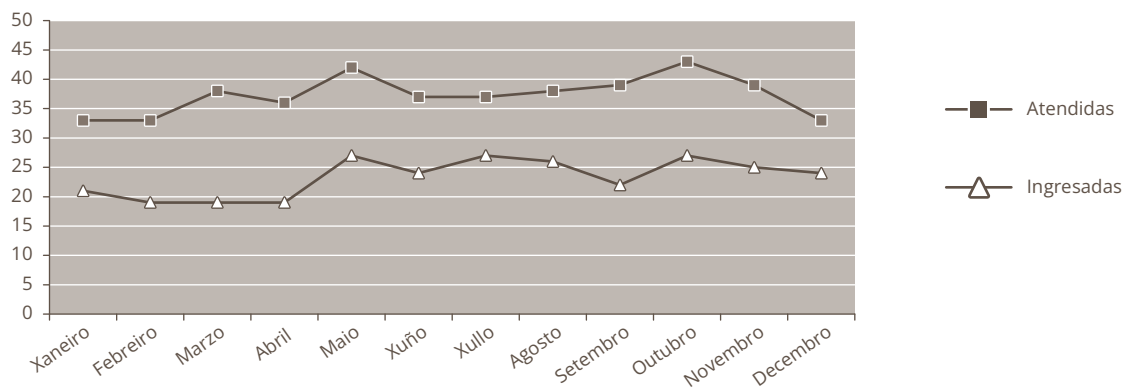
## INDICADORES DE URXENCIAS

	2023	2022	% var.
Urxencias / día	1,23	0,49	148,89
Relac. urx. ingresadas / atendidas	0,63	0,04	1.306,25
Presión de urxencias	0,20	0,01	2.838,40



### EVOLUCIÓN MENSUAL

Mes	Atendidas	Ingresadas
Xaneiro	33	21
Febreiro	33	19
Marzo	38	19
Abril	36	19
Maio	42	27
Xuño	37	24
Xullo	37	27
Agosto	38	26
Setembro	39	22
Outubro	43	27
Novembro	39	25
Decembro	33	24



### INDICADORES DE CALIDADE

	2023	2022	% var.
Porcentaxe de <i>exitus</i> sobre altas	0,36	0,34	5,83
Porcentaxe de necropsias / <i>exitus</i>	0,00	25,00	-100,00
Porcentaxe de altas con informe	100,00	100,00	0,00



CMBD DE HOSPITALIZACIÓN						
GRDS MÁIS FRECUENTES						
APR GRD	Descrición do APR GRD	Peso APR GRD-NG (dimensión)	Altas	UPH	Nivel de gravidade	Risco de mortalidade
446	Procedimientos uretrales y transuretrales	0,7682	243	186,6726	Menor	Menor
480	Procedimientos mayores sobre pelvis masculina	1,1363	85	96,5855	Menor	Menor
443	Procedimientos sobre riñón y tracto urinario por procesos no malignos	1,0933	80	87,4640	Menor	Menor
446	Procedimientos uretrales y transuretrales	0,9801	78	76,4478	Moderado	Menor
482	Prostatectomía transuretral	0,7238	71	51,3898	Menor	Menor
484	Otros proc. quirúrgicos de ap. genital masculino	1,1282	67	75,5894	Menor	Menor
850	Procedimiento con diag. De rehab, cuidados posteriores u otro contacto con servicios sanitarios	1,6787	62	104,0794	Menor	Menor
468	Otros diagnósticos, signos y síntomas sobre riñón y tracto urinario	0,4959	60	29,7540	Menor	Menor
501	Diagnósticos de aparato genital masculino excepto neoplasia	0,4581	53	24,2793	Menor	Menor
461	Neoplasias de riñón y tracto urinario	0,7232	32	23,1424	Menor	Menor

RECURSOS FÍSICOS			
	2023	2022	% var.
<b>Camas</b>			
Asignadas	19,00	19,00	0,00
En funcionamento	17,50	17,77	-1,52
Habilitadas	0,00	0,00	0,00
<b>Quirófanos</b>			
Horas de quirófano asignadas	3.066,00	2.743,00	11,78
<b>Consultas externas</b>			
Nº locais	2	2	0,00
Horas de sala utilizadas	3.416	1.869	82,77

RECURSOS HUMANOS			
	2023	2022	% var.
<b>Persoal facultativo</b>			
Xefe de servizo	1	1	0,00
Xefe de sección	1	0	0,00
FEA e adxuntos	8	8	0,00
MIR	5	5	0,00





## ÁREA DE MEDICINA

### HEMATOLOXÍA

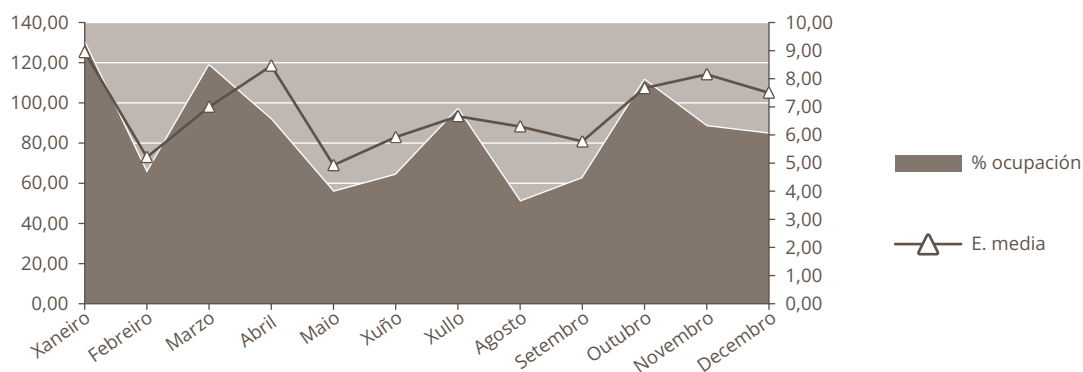
#### ACTIVIDADE ASISTENCIAL

#### HOSPITALIZACIÓN

	2023	2022	% var.
<b>Ingresos totais</b>	<b>179</b>	<b>194</b>	<b>-7,73</b>
Ingresos programados	2	0	0,00
Ingresos urxentes	157	172	-8,72
Traslados internos	20	22	-9,09
<b>Estadías</b>	<b>1.244</b>	<b>1.386</b>	<b>-10,25</b>
<b>Altas totais</b>	<b>174</b>	<b>189</b>	<b>-7,94</b>
Altas melloría (fin de coidados)	163	172	-5,23
Altas traslado	1	6	-83,33
Altas voluntarias	0	0	0,00
Altas <i>exitus</i>	10	11	-9,09
<b>Interconsultas</b>	<b>368</b>	<b>384</b>	<b>-4,17</b>

#### EVOLUCIÓN MENSUAL

Mes	Ingresos	Estadías	E. media	% ocupación
Xaneiro	18	161	8,94	129,84
Febreiro	14	73	5,21	65,18
Marzo	21	147	7,00	118,55
Abril	13	110	8,46	91,67
Maio	14	69	4,93	55,65
Xuño	13	77	5,92	64,17
Xullo	18	120	6,67	96,77
Agosto	10	63	6,30	50,81
Setembro	13	75	5,77	62,50
Outubro	18	138	7,67	111,29
Novembro	13	106	8,15	88,33
Decembro	14	105	7,50	84,68



#### INDICADORES DE HOSPITALIZACIÓN

	2023	2022	% var.
Estadía media	6,95	7,14	-2,72
Índice de ocupación	85,21	94,93	-10,25
Índice de rotación	44,75	48,50	-7,73
Frecuencia hospitalaria	1,03	1,12	-7,63
Porcentaxe de programación	1,12	0,00	0,00
Taxa de mortalidade	5,59	5,67	-1,47

#### ACTIVIDADE CONSULTAS EXTERNAS

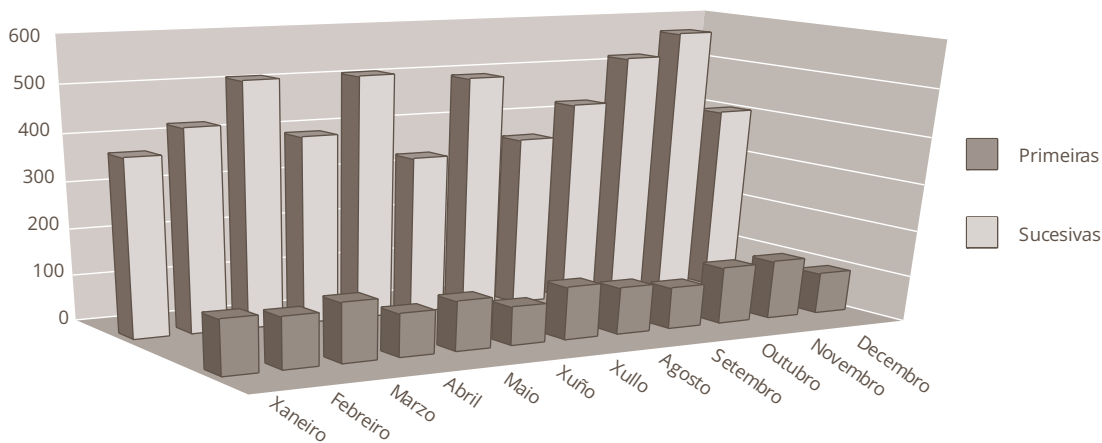
	2023	2022	% var.
<b>TOTAIS</b>	<b>6.612</b>	<b>5.674</b>	<b>16,53</b>
<b>PRIMEIRAS</b>	<b>1.260</b>	<b>1.287</b>	<b>-2,10</b>
<b>SUCESIVAS</b>	<b>5.352</b>	<b>4.387</b>	<b>22,00</b>

#### INDICADORES DE CONSULTAS

	2023	2022	% var.
Consultas por día e sala	8,96	7,66	16,96
Consultas sucesivas / primeiras	4,25	3,41	24,61
Consultas por facultativo / día	3,36	2,87	17,06
Consultas primeiras procedentes a. primaria	50,87	53,54	-4,97

### EVOLUCIÓN MENSUAL

Mes	Totais	Primeiras	Sucesivas
Xaneiro	493	116	377
Febreiro	538	109	429
Marzo	642	126	516
Abril	488	91	397
Maio	619	105	514
Xuño	418	81	337
Xullo	610	112	498
Agosto	461	99	362
Setembro	518	88	430
Outubro	645	121	524
Novembro	697	125	572
Decembro	483	87	396



### ACTIVIDADE DE URXENCIAS

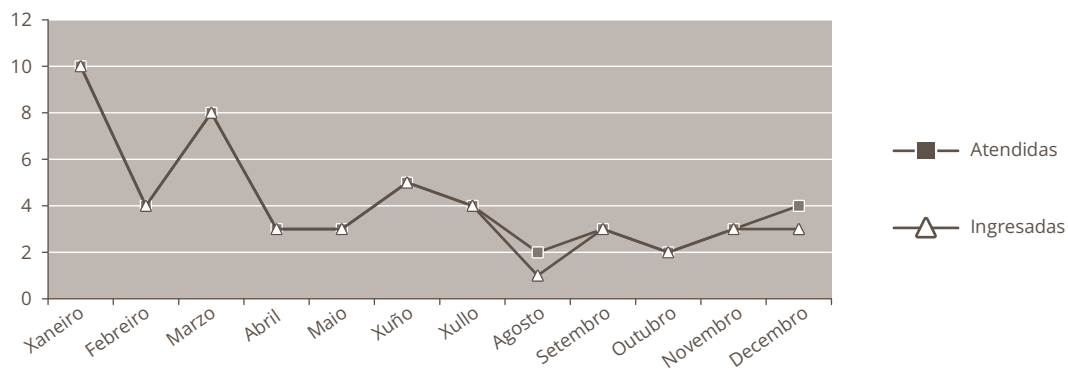
	2023	2022	% var.
<b>Total urxencias</b>	<b>51</b>	<b>12</b>	<b>325,00</b>
Ingresos desde urxencias	49	3	1.533,33
Traslados outros centros	0	1	-100,00

### INDICADORES DE URXENCIAS

	2023	2022	% var.
Urxencias / día	0,14	0,03	325,00
Relac. urx. ingresadas / atendidas	0,96	0,25	284,31
Presión de urxencias	0,27	0,02	1.670,20

## EVOLUCIÓN MENSUAL

Mes	Atendidas	Ingresadas
Xaneiro	10	10
Febreiro	4	4
Marzo	8	8
Abril	3	3
Maio	3	3
Xuño	5	5
Xullo	4	4
Agosto	2	1
Setembro	3	3
Outubro	2	2
Novembro	3	3
Decembro	4	3



## INDICADORES DE CALIDADE

	2023	2022	% var.
Porcentaxe de <i>exitus</i> sobre altas	5,75	5,82	-1,25
Porcentaxe de necropsias / <i>exitus</i>	0,00	0,00	0,00
Porcentaxe de altas con informe	100,00	100,00	0,00

## CMBD DE HOSPITALIZACIÓN

### GRDs MÁIS FRECUENTES

APR GRD	Descrición do APR GRD	Peso APR GRD-NG (dimensión)	Altas	UPH	Nivel de gravidade	Risco de mortalidade
696	Otra quimioterapia	0,9661	49	47,3389	Moderado	Moderado
691	Linfoma, mieloma y leucemia no aguda	1,0237	19	19,4503	Menor	Menor
696	Otra quimioterapia	0,7581	8	6,0648	Menor	Moderado
691	Linfoma, mieloma y leucemia no aguda	1,2286	7	8,6002	Moderado	Moderado
696	Otra quimioterapia	0,7581	7	5,3067	Menor	Menor
660	Diag mayores hematológicos/inmunológicos excepto crisis por células falciformes y coagulación	0,7966	6	4,7796	Moderado	Moderado
661	Trastornos de la coagulación y plaquetas	0,7632	5	3,8160	Menor	Menor
696	Otra quimioterapia	0,9661	5	4,8305	Moderado	Menor
691	Linfoma, mieloma y leucemia no aguda	1,2286	4	4,9144	Moderado	Menor
139	Otra neumonía	0,5829	3	1,7487	Moderado	Moderado

### RECURSOS FÍSICOS

	2023	2022	% var.
<b>Camas</b>			
Asignadas	4,00	4,00	0,00
En funcionamento	4,00	4,00	0,00
Habilitadas	0,00	0,00	0,00
<b>Consultas externas</b>			
Nº locais	3	3	0,00
Horas de sala utilizadas	1.163	1.133	2,60

### RECURSOS HUMANOS

	2023	2022	% var.
<b>Persoal facultativo</b>			
Xefe de servizo (*)	0	0	0,00
FEAS	8	8	0,00

(\*) Compartido co laboratorio de hematoloxía

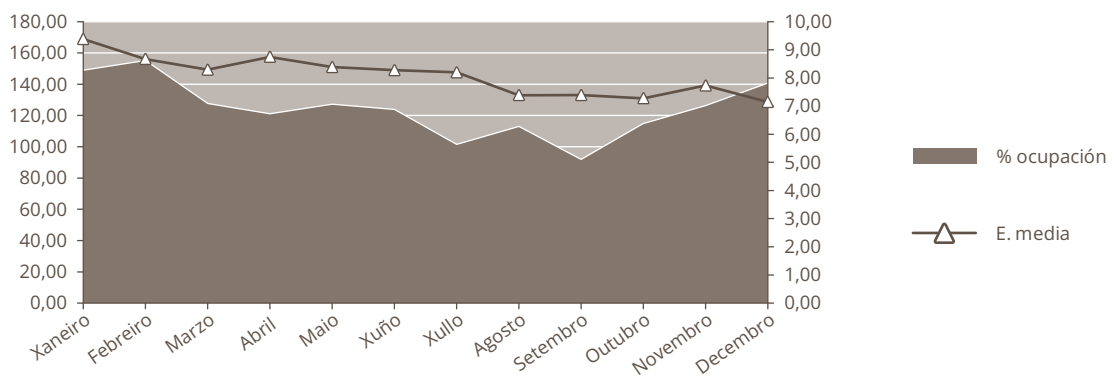
## MEDICINA INTERNA E ESPECIALIDADES

ACTIVIDADE ASISTENCIAL			
Medicina Interna (*)			
HOSPITALIZACIÓN			
	2023	2022	% var.
<b>Ingresos totais</b>	<b>8.292</b>	<b>8.499</b>	<b>-2,44</b>
Ingresos programados	202	163	23,93
Ingresos urxentes	7.215	7.312	-1,33
Traslados internos	875	1.024	-14,55
<b>Estadías</b>	<b>62.985</b>	<b>65.404</b>	<b>-3,70</b>
<b>Altas totais</b>	<b>7.657</b>	<b>7.823</b>	<b>-2,12</b>
Altas melloría (fin de coidados)	6.535	6.629	-1,42
Altas traslado	184	195	-5,64
Altas voluntarias	20	32	-37,50
Altas <i>exitus</i>	918	967	-5,07
<b>Interconsultas</b>	<b>4.026</b>	<b>4.168</b>	<b>-3,41</b>
INDICADORES DE HOSPITALIZACIÓN			
	2023	2022	% var.
Estadía media	7,60	7,70	-1,29
Índice de ocupación	102,11	105,59	-3,29
Índice de rotación	49,07	50,08	-2,03
Frecuencia hospitalaria	47,93	49,84	-3,84
Porcentaxe de programación	2,44	1,92	27,02
Taxa de mortalidade	11,07	11,38	-2,70

(\*) Os cálculos inclúen todas as especialidades de M. Interna: M. Interna, Unidade de Curta Estadía (UCE), Unidade de Coidados Paliativos (UCP), Unidad de Crónicos (CROH) Unidade de Enfermidades Infecciosas (UEIN), Enfermidades sistémicas (SISH), Neuroloxía, Pneumoloxía, Endocrinoloxía, Dixestivo, Cardioloxia, Oncoloxía e Nefroloxía.

Medicina Interna			
HOSPITALIZACIÓN			
	2023	2022	% var.
<b>INGRESOS TOTAIS</b>	<b>3.632</b>	<b>3.584</b>	<b>1,34</b>
Ingresos programados	6	0	0,00
Ingresos urxentes	3.473	3.354	3,55
Traslados internos	153	230	-33,48
<b>ESTADÍAS</b>	<b>29.233</b>	<b>30.460</b>	<b>-4,03</b>
<b>ALTAS TOTAIS</b>	<b>3.355</b>	<b>3.301</b>	<b>1,64</b>
Altas melloría (fin de coidados)	2.836	2.771	2,35
Altas traslado	45	38	18,42
Altas voluntarias	8	15	-46,67
Altas <i>exitus</i>	466	477	-2,31
<b>INTERCONSULTAS</b>	<b>485</b>	<b>537</b>	<b>-9,68</b>

EVOLUCIÓN MENSUAL				
Mes	Ingresos	Estadías	E. media	% ocupación
Xaneiro	319	2.993	9,38	148,54
Febreiro	313	2.715	8,67	154,77
Marzo	309	2.564	8,30	127,25
Abril	256	2.240	8,75	120,62
Maio	286	2.399	8,39	126,74
Xuño	273	2.260	8,28	123,50
Xullo	276	2.263	8,20	101,07
Agosto	345	2.549	7,39	112,64
Setembro	271	2.003	7,39	91,46
Outubro	299	2.176	7,28	114,34
Novembro	298	2.305	7,73	125,96
Decembro	387	2.766	7,15	140,34



## INDICADORES DE HOSPITALIZACIÓN

	2023	2022	% var.
Estadía media	8,05	8,50	-5,30
Índice de ocupación	124,02	133,33	-6,99
Índice de rotación	56,24	57,26	-1,78
Frecuencia hospitalaria	23,30	22,96	1,48
Porcentaxe de programación	0,17	0,00	0,00
Taxa de mortalidade	12,83	13,31	-3,60

## UNIDADE DE CURTA ESTADÍA (UCE)

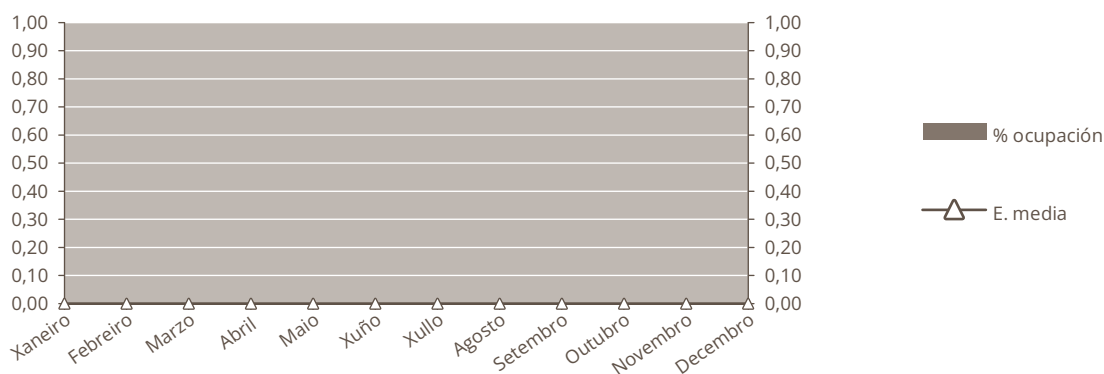
### HOSPITALIZACIÓN

	2023	2022	% var.
<b>Ingresos totais</b>	<b>0</b>	<b>33</b>	<b>-100,00</b>
Ingresos programados	0	0	0,00
Ingresos urxentes	0	33	-100,00
Traslados internos	0	0	0,00
<b>Estadías</b>	<b>0</b>	<b>116</b>	<b>-100,00</b>
<b>Altas totais</b>	<b>0</b>	<b>12</b>	<b>-100,00</b>
Altas melloría (fin de coidados)	0	11	-100,00
Altas traslado	0	0	0,00
Altas voluntarias	0	0	0,00
Altas <i>exitus</i>	0	1	-100,00

## EVOLUCIÓN MENSUAL

Mes	Ingresos	Estadías	E. media	% ocupación
Xaneiro	0	0	0,00	0,00
Febreiro	0	0	0,00	0,00
Marzo	0	0	0,00	0,00
Abril	0	0	0,00	0,00
Maio	0	0	0,00	0,00
Xuño	0	0	0,00	0,00
Xullo	0	0	0,00	0,00
Agosto	0	0	0,00	0,00
Setembro	0	0	0,00	0,00
Outubro	0	0	0,00	0,00
Novembro	0	0	0,00	0,00
Decembro	0	0	0,00	0,00





#### INDICADORES DE HOSPITALIZACIÓN

	2023	2022	% var.
Estadía media	0,00	3,52	0,00
Índice de ocupación	0,00	8,28	0,00
Índice de rotación	0,00	8,59	0,00
Frecuencia hospitalaria	0,00	0,21	-100,00
Porcentaxe de programación	0,00	0,00	0,00
Taxa de mortalidade	0,00	3,03	0,00

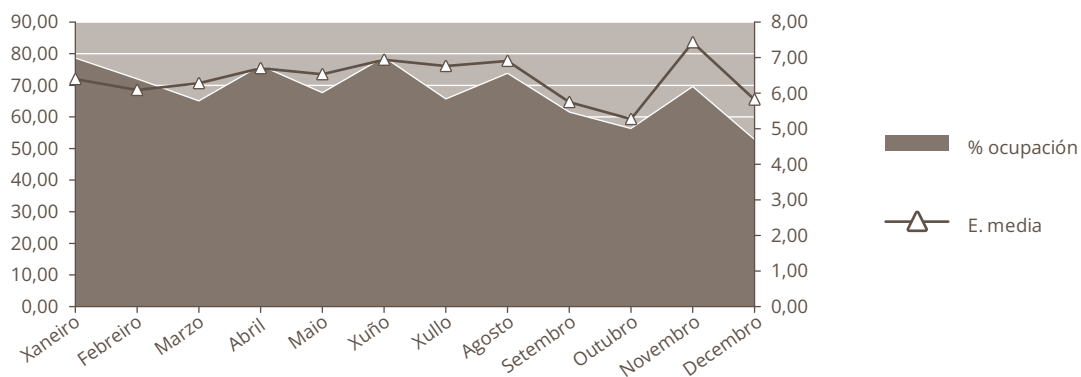
#### UNIDADE DE COIDADOS PALIATIVOS (UCP)

##### HOSPITALIZACIÓN

	2023	2022	% var.
<b>Ingresos totais</b>	<b>387</b>	<b>377</b>	<b>2,65</b>
Ingresos programados	0	0	0,00
Ingresos urxentes	295	289	2,08
Traslados internos	92	88	4,55
<b>Estadías</b>	<b>2.478</b>	<b>2.423</b>	<b>2,27</b>
<b>Altas totais</b>	<b>387</b>	<b>372</b>	<b>4,03</b>
Altas melloría (fin de coidados)	131	119	10,08
Altas traslado	4	1	300,00
Altas voluntarias	1	0	0,00
Altas <i>exitus</i>	251	252	-0,40
<b>Interconsultas</b>	<b>184</b>	<b>174</b>	<b>5,75</b>

### EVOLUCIÓN MENSUAL

Mes	Ingresos	Estadías	E. media	% ocupación
Xaneiro	38	243	6,39	78,39
Febreiro	33	201	6,09	71,79
Marzo	32	201	6,28	64,84
Abril	34	228	6,71	76,00
Maio	32	209	6,53	67,42
Xuño	34	236	6,94	78,67
Xullo	30	203	6,77	65,48
Agosto	33	228	6,91	73,55
Setembro	32	184	5,75	61,33
Outubro	33	174	5,27	56,13
Novembro	28	208	7,43	69,33
Decembro	28	163	5,82	52,58

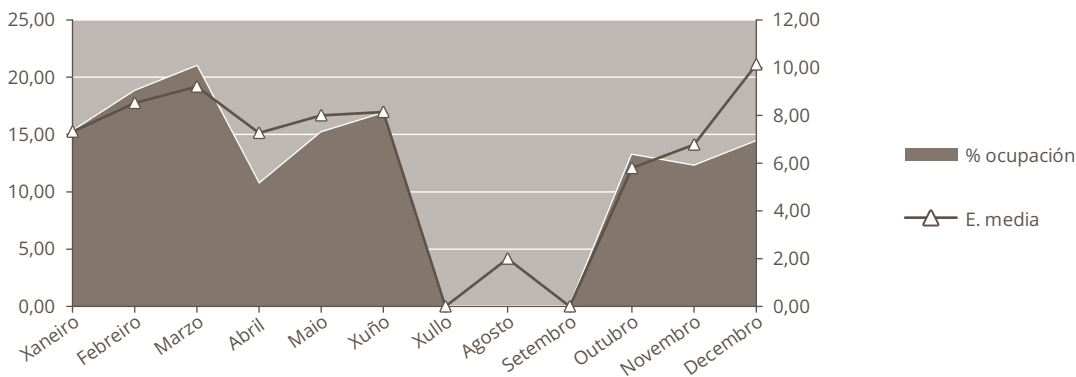


### INDICADORES DE HOSPITALIZACIÓN

	2023	2022	% var.
Estadía media	6,40	6,43	-0,37
Índice de ocupación	67,89	66,45	2,17
Índice de rotación	38,70	37,74	2,55
Frecuencia hospitalaria	2,48	2,41	3,02
Porcentaxe de programación	0,00	0,00	0,00
Taxa de mortalidade	64,86	66,84	-2,97

Unidade de Crónicos (CROH)			
HOSPITALIZACIÓN			
	2023	2022	% var.
<b>Ingresos totais</b>	<b>159</b>	<b>164</b>	<b>-3,05</b>
Ingresos programados	0	0	0,00
Ingresos urxentes	157	163	-3,68
Traslados internos	2	1	100,00
<b>Estadías</b>	<b>1.250</b>	<b>1.440</b>	<b>-13,19</b>
<b>Altas totais</b>	<b>156</b>	<b>150</b>	<b>4,00</b>
Altas melloría (fin de coidados)	123	118	4,24
Altas traslado	0	1	-100,00
Altas voluntarias	0	0	0,00
Altas <i>exitus</i>	33	31	6,45

EVOLUCIÓN MENSUAL				
Mes	Ingresos	Estadías	E. media	% ocupación
Xaneiro	22	161	7,32	15,28
Febreiro	21	179	8,52	18,80
Marzo	24	221	9,21	20,97
Abril	15	109	7,27	10,69
Maio	20	160	8,00	15,18
Xuño	7	57	8,14	16,86
Xullo	0	0	0,00	0,00
Agosto	1	2	2,00	0,00
Setembro	1	0	0,00	0,00
Outubro	15	87	5,80	13,22
Novembro	18	122	6,78	12,26
Decembro	15	152	10,13	14,42



## INDICADORES DE HOSPITALIZACIÓN

	2023	2022	% var.
Estadía media	7,86	8,78	-10,46
Índice de ocupación	15,28	18,53	-17,57
Índice de rotación	7,09	7,70	-7,94
Frecuencia hospitalaria	1,02	1,05	-2,85
Porcentaxe de programación	0,00	0,00	0,00
Taxa de mortalidade	20,75	18,90	9,80

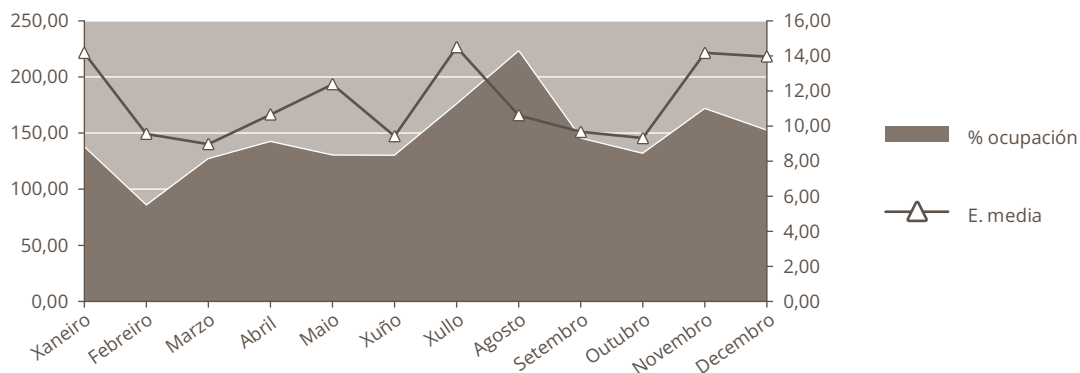
## Unidade de Enfermidades Infecciosas (UEIN)

### HOSPITALIZACIÓN

	2023	2022	% var.
<b>Ingresos totais</b>	<b>379</b>	<b>703</b>	<b>-46,09</b>
Ingresos programados	0	0	0,00
Ingresos urxentes	314	609	-48,44
Traslados internos	65	94	-30,85
<b>Estadías</b>	<b>4.268</b>	<b>6.600</b>	<b>-35,33</b>
<b>Altas totais</b>	<b>349</b>	<b>582</b>	<b>-40,03</b>
Altas melloría (fin de coidados)	321	504	-36,31
Altas traslado	7	9	-22,22
Altas voluntarias	4	4	0,00
Altas <i>exitus</i>	17	65	-73,85
<b>Interconsultas</b>	<b>259</b>	<b>306</b>	<b>-15,36</b>

## EVOLUCIÓN MENSUAL

Mes	Ingresos	Estadías	E. media	% ocupación
Xaneiro	24	340	14,17	137,10
Febreiro	20	191	9,55	85,27
Marzo	35	314	8,97	126,61
Abril	32	341	10,66	142,08
Maio	26	322	12,38	129,84
Xuño	33	311	9,42	129,58
Xullo	30	435	14,50	175,40
Agosto	52	552	10,62	222,58
Setembro	36	348	9,67	145,00
Outubro	35	326	9,31	131,45
Novembro	29	411	14,17	171,25
Decembro	27	377	13,96	152,02



**INDICADORES DE HOSPITALIZACIÓN**

	2023	2022	% var.
Estadía media	11,26	9,39	19,95
Índice de ocupación	146,16	226,03	-35,33
Índice de rotación	47,38	87,88	-46,09
Frecuencia hospitalaria	2,43	4,50	-45,97
Porcentaxe de programación	0,00	0,00	0,00
Taxa de mortalidade	4,49	9,25	-51,49

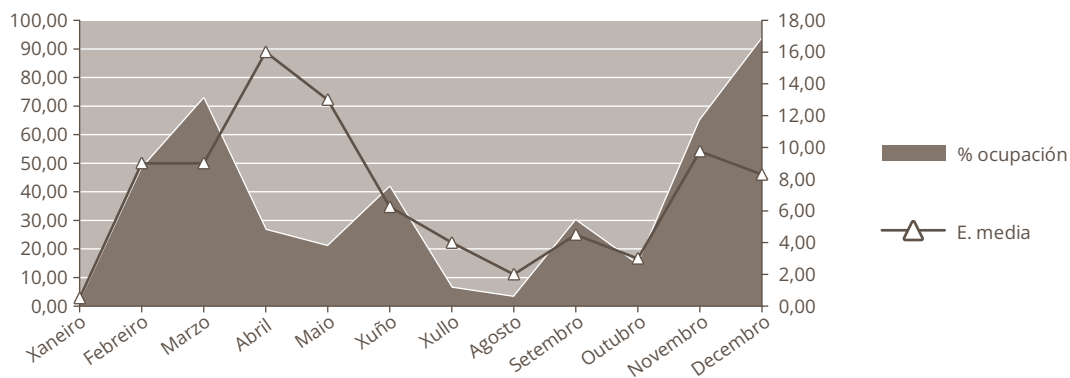
Enfermidades Sistémicas (SISH)

**HOSPITALIZACIÓN**

	2023	2022	% var.
<b>Ingresos totais</b>	<b>36</b>	<b>62</b>	<b>-41,94</b>
Ingresos programados	0	0	0,00
Ingresos urxentes	32	54	-40,74
Traslados internos	4	8	-50,00
<b>Estadías</b>	<b>257</b>	<b>417</b>	<b>-38,37</b>
<b>Altas totais</b>	<b>26</b>	<b>36</b>	<b>-27,78</b>
Altas melloría (fin de coidados)	25	34	-26,47
Altas traslado	0	0	0,00
Altas voluntarias	0	0	0,00
Altas <i>exitus</i>	1	2	-50,00
<b>Interconsultas</b>	<b>8</b>	<b>19</b>	<b>-57,89</b>

**EVOLUCIÓN MENSUAL**

Mes	Ingresos	Estadías	E. media	% ocupación
Xaneiro	2	1	0,50	1,61
Febreiro	3	27	9,00	48,21
Marzo	5	45	9,00	72,58
Abril	1	16	16,00	26,67
Maio	1	13	13,00	20,97
Xuño	4	25	6,25	41,67
Xullo	1	4	4,00	6,45
Agosto	1	2	2,00	3,23
Setembro	4	18	4,50	30,00
Outubro	3	9	3,00	14,52
Novembro	4	39	9,75	65,00
Decembro	7	58	8,29	93,55



#### INDICADORES DE HOSPITALIZACIÓN

	2023	2022	% var.
Estadía media	7,14	6,73	6,14
Índice de ocupación	35,21	57,12	-38,37
Índice de rotación	18,00	31,00	-41,94
Frecuencia hospitalaria	0,23	0,40	-42,26
Porcentaxe de programación	0,00	0,00	0,00
Taxa de mortalidade	2,78	3,23	-13,89

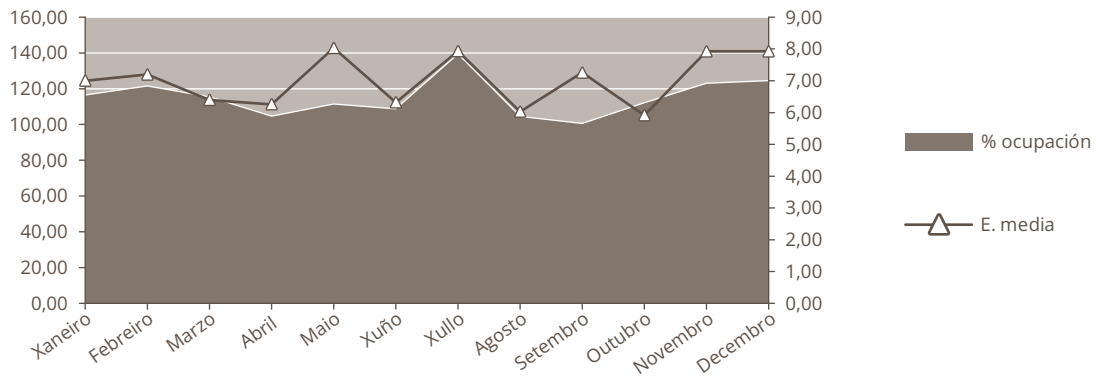
#### Neuroloxía

##### HOSPITALIZACIÓN

	2023	2022	% var.
<b>Ingresos totais</b>	<b>842</b>	<b>840</b>	<b>0,24</b>
Ingresos programados	0	0	0,00
Ingresos urxentes	781	773	1,03
Traslados internos	61	67	-8,96
<b>Estadías</b>	<b>5.868</b>	<b>5.597</b>	<b>4,84</b>
<b>Altas totais</b>	<b>810</b>	<b>805</b>	<b>0,62</b>
Altas melloría (fin de coidados)	731	718	1,81
Altas traslado	28	37	-24,32
Altas voluntarias	6	3	100,00
Altas <i>exitus</i>	45	47	-4,26
<b>Interconsultas</b>	<b>341</b>	<b>333</b>	<b>2,40</b>

#### EVOLUCIÓN MENSUAL

Mes	Ingresos	Estadías	E. media	% ocupación
Xaneiro	72	504	7,00	116,13
Febreiro	66	475	7,20	121,17
Marzo	78	499	6,40	114,98
Abril	70	438	6,26	104,29
Maio	60	482	8,03	111,06
Xuño	72	455	6,32	108,33
Xullo	76	603	7,93	138,94
Agosto	75	452	6,03	104,15
Setembro	58	421	7,26	100,24
Outubro	82	485	5,91	111,75
Novembro	65	515	7,92	122,62
Decembro	68	539	7,93	124,19



#### INDICADORES DE HOSPITALIZACIÓN

	2023	2022	% var.
Estadía media	6,97	6,66	4,59
Índice de ocupación	114,83	109,53	4,84
Índice de rotación	60,14	60,00	0,24
Frecuencia hospitalaria	4,87	4,84	0,55
Porcentaxe de programación	0,00	0,00	0,00
Taxa de mortalidade	5,34	5,60	-4,48

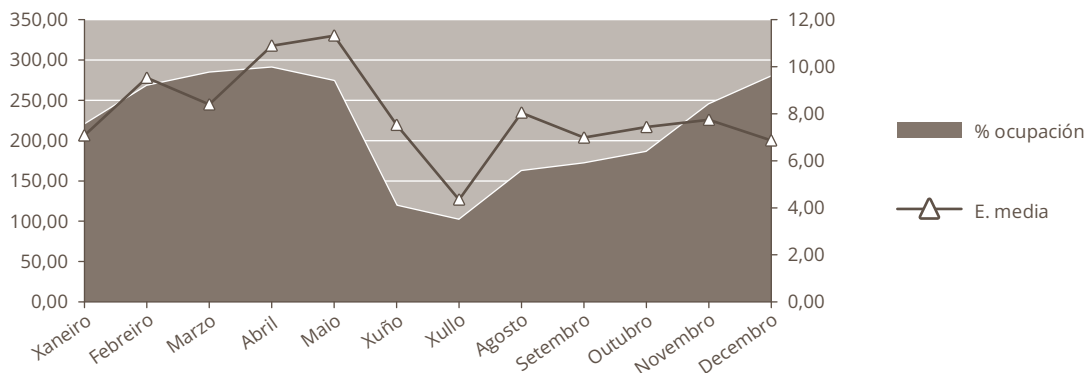
#### PNEUMOLOXÍA

##### HOSPITALIZACIÓN

	2023	2022	% var.
<b>Ingresos totais</b>	<b>792</b>	<b>656</b>	<b>20,73</b>
Ingresos programados	5	2	150,00
Ingresos urxentes	659	520	26,73
Traslados internos	128	134	-4,48
<b>Estadías</b>	<b>6.320</b>	<b>5.529</b>	<b>14,31</b>
<b>Altas totais</b>	<b>724</b>	<b>614</b>	<b>17,92</b>
Altas melloría (fin de coidados)	669	555	20,54
Altas traslado	12	17	-29,41
Altas voluntarias	0	5	-100,00
Altas <i>exitus</i>	43	37	16,22
<b>Interconsultas</b>	<b>423</b>	<b>424</b>	<b>-0,24</b>

### EVOLUCIÓN MENSUAL

Mes	Ingresos	Estadías	E. media	% ocupación
Xaneiro	77	545	7,08	219,76
Febreiro	63	600	9,52	267,86
Marzo	84	705	8,39	284,27
Abril	64	697	10,89	290,42
Maio	60	679	11,32	273,79
Xuño	38	286	7,53	119,17
Xullo	58	252	4,34	101,61
Agosto	50	402	8,04	162,10
Setembro	59	412	6,98	171,67
Outubro	62	461	7,44	185,89
Novembro	76	588	7,74	245,00
Decembro	101	693	6,86	279,44



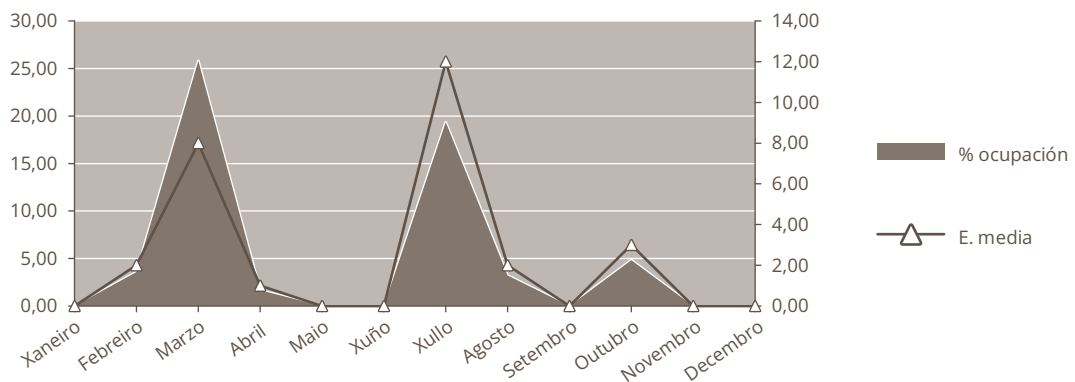
### INDICADORES DE HOSPITALIZACIÓN

	2023	2022	% var.
Estadía media	7,98	8,43	-5,32
Índice de ocupación	216,44	189,35	14,31
Índice de rotación	99,00	82,00	20,73
Frecuencia hospitalaria	4,58	3,78	21,10
Porcentaxe de programación	0,63	0,30	107,07
Taxa de mortalidade	5,43	5,64	-3,74



Endocrinoloxía			
HOSPITALIZACIÓN			
	2023	2022	% var.
<b>Ingresos totais</b>	<b>7</b>	<b>6</b>	<b>16,67</b>
Ingresos programados	0	0	0,00
Ingresos urxentes	4	3	33,33
Traslados internos	3	3	0,00
<b>Estadías</b>	<b>36</b>	<b>41</b>	<b>-12,20</b>
<b>Altas totais</b>	<b>6</b>	<b>7</b>	<b>-14,29</b>
Altas melloría (fin de coidados)	5	6	-16,67
Altas traslado	1	1	0,00
Altas voluntarias	0	0	0,00
Altas <i>exitus</i>	0	0	0,00
<b>Interconsultas</b>	<b>728</b>	<b>713</b>	<b>2,10</b>

EVOLUCIÓN MENSUAL				
Mes	Ingresos	Estadías	E. media	% ocupación
Xaneiro	0	0	0,00	0,00
Febreiro	1	2	2,00	3,57
Marzo	2	16	8,00	25,81
Abril	1	1	1,00	1,67
Maio	0	0	0,00	0,00
Xuño	0	0	0,00	0,00
Xullo	1	12	12,00	19,35
Agosto	1	2	2,00	3,23
Setembro	0	0	0,00	0,00
Outubro	1	3	3,00	4,84
Novembro	0	0	0,00	0,00
Decembro	0	0	0,00	0,00



## INDICADORES DE HOSPITALIZACIÓN

	2023	2022	% var.
Estadía media	5,14	6,83	-24,74
Frecuencia hospitalaria	0,04	0,04	12,27
Porcentaxe de programación	0,00	0,00	0,00
Taxa de mortalidade	0,00	0,00	100,00

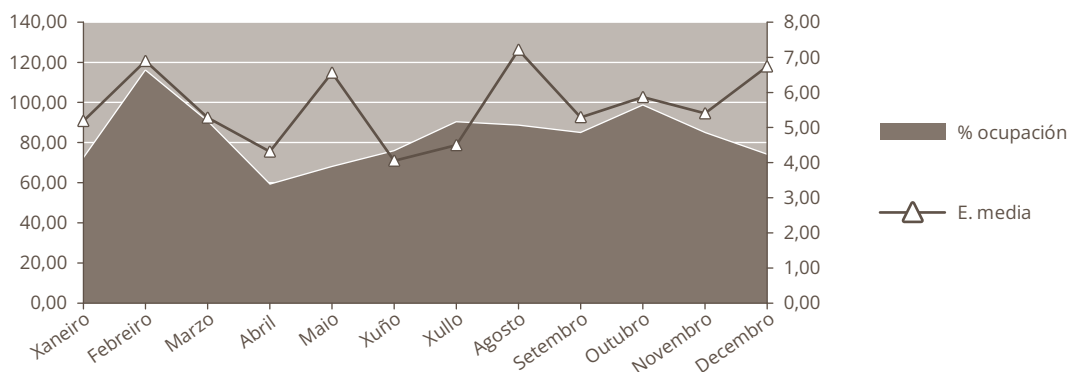
## Dixestivo

## HOSPITALIZACIÓN

	2023	2022	% var.
<b>Ingresos totais</b>	<b>553</b>	<b>518</b>	<b>6,76</b>
Ingresos programados	138	130	6,15
Ingresos urxentes	384	373	2,95
Traslados internos	31	15	106,67
<b>Estadías</b>	<b>3.036</b>	<b>3.140</b>	<b>-3,31</b>
<b>Altas totais</b>	<b>509</b>	<b>485</b>	<b>4,95</b>
Altas melloría (fin de coidados)	497	467	6,42
Altas traslado	4	7	-42,86
Altas voluntarias	1	3	-66,67
Altas <i>exitus</i>	7	8	-12,50
<b>Interconsultas</b>	<b>393</b>	<b>432</b>	<b>-9,03</b>

## EVOLUCIÓN MENSUAL

Mes	Ingresos	Estadías	E. media	% ocupación
Xaneiro	43	223	5,19	71,94
Febreiro	47	324	6,89	115,71
Marzo	53	280	5,28	90,32
Abril	41	177	4,32	59,00
Maio	32	210	6,56	67,74
Xuño	56	227	4,05	75,67
Xullo	62	279	4,50	90,00
Agosto	38	274	7,21	88,39
Setembro	48	254	5,29	84,67
Outubro	52	305	5,87	98,39
Novembro	47	254	5,40	84,67
Decembro	34	229	6,74	73,87



#### INDICADORES DE HOSPITALIZACIÓN

	2023	2022	% var.
Estadía media	5,49	6,06	-9,43
Frecuencia hospitalaria	3,55	3,32	6,86
Porcentaxe de programación	24,95	25,10	-0,56
Taxa de mortalidade	1,27	1,54	100,00

#### ACTIVIDADE CIRÚRXICA

	2023	2022	% var.
<b>Intervencións totais</b>	<b>225</b>	<b>227</b>	<b>-0,88</b>
Intervencións programadas	206	211	-2,37
CMA	0	10	-100,00
cma	0	0	0,00
Intervencións urxentes	19	16	18,75
Intervencións ambulatorias	2	1	100,00
Porcentaxe de suspensión	1,40	1,40	0,00

#### HORAS DE QUIRÓFANO

	2023	2022	% var.
Dispoñibles	328,00	327,50	0,15
Utilizadas	210,32	190,75	10,26
Utilizadas en int. ambulatorias	0,00	6,42	-100,00

#### INDICADORES CIRÚRXCOS

	2023	2022	% var.
Estadía media preoperatoria	5,42	4,90	10,61
Rendemento quirófanos	64,12	58,24	10,09
Intervencións programadas / día	4,40	4,51	-2,52
Intervencións urxentes / día	0,05	0,04	18,75

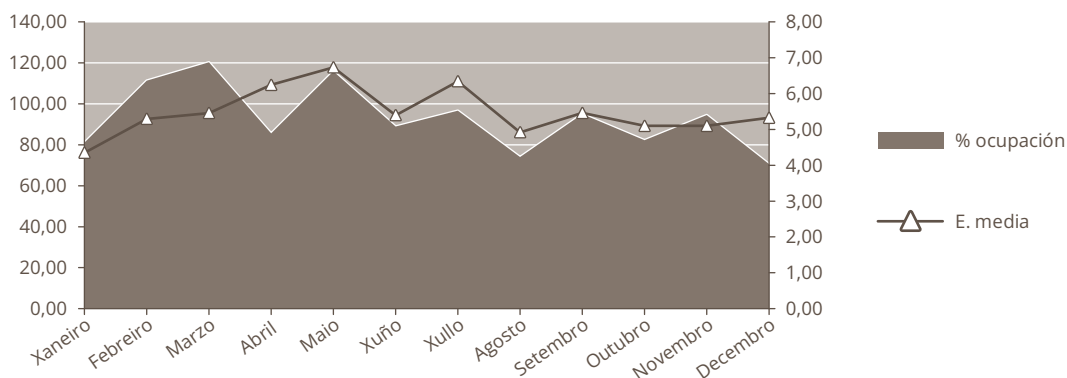
Cardioloxía

**HOSPITALIZACIÓN**

	2023	2022	% var.
<b>Ingresos totais</b>	<b>1.119</b>	<b>1.155</b>	<b>100,00</b>
Ingresos programados	49	31	58,06
Ingresos urxentes	763	794	-3,90
Traslados internos	307	330	-6,97
<b>Estadías</b>	<b>6.100</b>	<b>6.023</b>	<b>1,28</b>
<b>Altas totais</b>	<b>962</b>	<b>1.105</b>	<b>-12,94</b>
Altas melloría (fin de coidados)	870	1.015	-14,29
Altas traslado	75	74	1,35
Altas voluntarias	0	0	0,00
Altas <i>exitus</i>	17	16	6,25
<b>Interconsultas</b>	<b>517</b>	<b>567</b>	<b>-8,82</b>

**EVOLUCIÓN MENSUAL**

Mes	Ingresos	Estadías	E. media	% ocupación
Xaneiro	104	452	4,35	81,00
Febreiro	106	561	5,29	111,31
Marzo	123	671	5,46	120,25
Abril	74	462	6,24	85,56
Maio	96	646	6,73	115,77
Xuño	89	480	5,39	88,89
Xullo	85	539	6,34	96,59
Agosto	84	413	4,92	74,01
Setembro	94	513	5,46	95,00
Outubro	90	459	5,10	82,26
Novembro	100	510	5,10	94,44
Decembro	74	394	5,32	70,61



#### INDICADORES DE HOSPITALIZACIÓN

	2023	2022	% var.
Estadía media	5,45	5,21	4,54
Índice de ocupación	92,85	91,67	1,28
Índice de rotación	62,17	64,17	-3,12
Frecuencia hospitalaria	7,18	7,40	-2,99
Porcentaxe de programación	4,38	2,68	63,15
Taxa de mortalidade	1,52	1,39	9,67

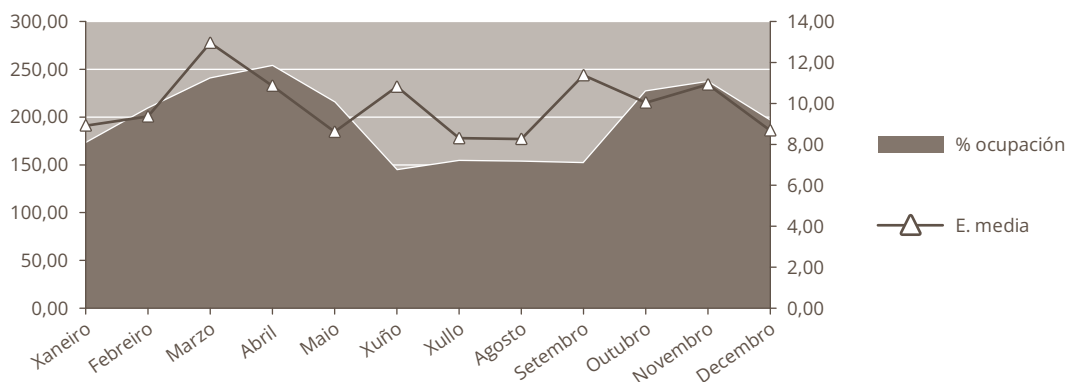
#### ONCOLOXÍA

##### HOSPITALIZACIÓN

	2023	2022	% var.
<b>Ingresos totais</b>	<b>291</b>	<b>303</b>	<b>-3,96</b>
Ingresos programados	4	0	0,00
Ingresos urxentes	254	270	-5,93
Traslados internos	33	33	0,00
<b>Estadías</b>	<b>2.861</b>	<b>2.694</b>	<b>6,20</b>
<b>Altas totais</b>	<b>248</b>	<b>251</b>	<b>-1,20</b>
Altas melloría (fin de coidados)	213	220	-3,18
Altas traslado	3	7	-57,14
Altas voluntarias	0	0	0,00
Altas <i>exitus</i>	32	24	33,33
<b>Interconsultas</b>	<b>242</b>	<b>199</b>	<b>21,61</b>

#### EVOLUCIÓN MENSUAL

Mes	Ingresos	Estadías	E. media	% ocupación
Xaneiro	24	214	8,92	172,58
Febreiro	25	234	9,36	208,93
Marzo	23	298	12,96	240,32
Abril	28	304	10,86	253,33
Maio	31	267	8,61	215,32
Xuño	16	173	10,81	144,17
Xullo	23	191	8,30	154,03
Agosto	23	190	8,26	153,23
Setembro	16	182	11,38	151,67
Outubro	28	281	10,04	226,61
Novembro	26	284	10,92	236,67
Decembro	28	243	8,68	195,97



#### INDICADORES DE HOSPITALIZACIÓN

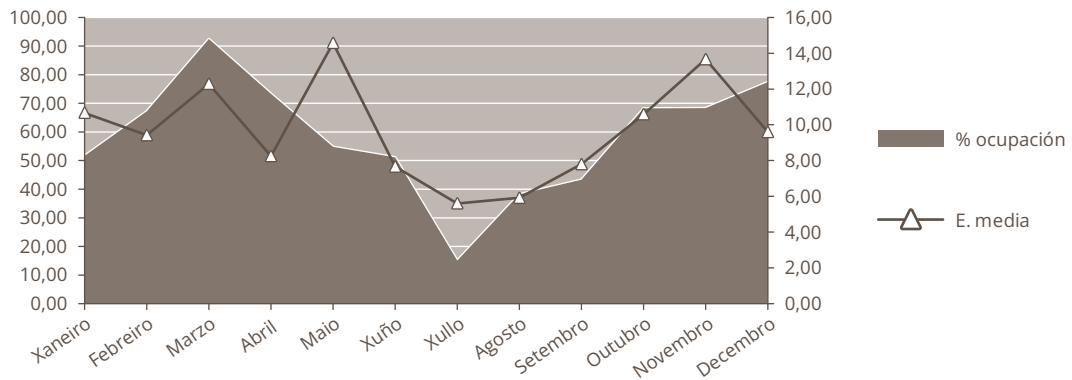
	2023	2022	% var.
Estadía media	9,83	8,89	10,58
Índice de ocupación	195,96	184,52	6,20
Índice de rotación	72,75	75,75	-3,96
Frecuencia hospitalaria	1,68	1,74	-3,34
Porcentaxe de programación	1,37	0,00	0,00
Taxa de mortalidade	11,00	7,92	38,83

#### NEFROLOXÍA

##### HOSPITALIZACIÓN

	2023	2022	% var.
<b>Ingresos totais</b>	<b>133</b>	<b>108</b>	<b>23,15</b>
Ingresos programados	0	0	0,00
Ingresos urxentes	99	77	28,57
Traslados internos	34	31	9,68
<b>Estadías</b>	<b>1.278</b>	<b>924</b>	<b>38,31</b>
<b>Altas totais</b>	<b>125</b>	<b>103</b>	<b>21,36</b>
Altas melloría (fin de coidados)	114	91	25,27
Altas traslado	5	3	66,67
Altas voluntarias	0	2	-100,00
Altas <i>exitus</i>	6	7	-14,29
<b>Interconsultas</b>	<b>281</b>	<b>296</b>	<b>-5,07</b>

EVOLUCIÓN MENSUAL				
Mes	Ingresos	Estadías	E. media	% ocupación
Xaneiro	9	96	10,67	51,61
Febreiro	12	113	9,42	67,26
Marzo	14	172	12,29	92,47
Abril	16	132	8,25	73,33
Maio	7	102	14,57	54,84
Xuño	12	92	7,67	51,11
Xullo	5	28	5,60	15,05
Agosto	12	71	5,92	38,17
Setembro	10	78	7,80	43,33
Outubro	12	127	10,58	68,28
Novembro	9	123	13,67	68,33
Decembro	15	144	9,60	77,42



INDICADORES DE HOSPITALIZACIÓN			
	2023	2022	% var.
Estadía media	9,61	8,56	12,31
Frecuencia hospitalaria	0,85	0,69	23,66
Porcentaxe de programación	0,00	0,00	0,00
Taxa de mortalidade	4,51	6,48	-30,40

ACTIVIDADE CONSULTAS EXTERNAS*			
	2023	2022	% var.
<b>TOTAIS</b>	<b>108.341</b>	<b>94.853</b>	<b>14,22</b>
<b>PRIMEIRAS</b>	<b>13.886</b>	<b>15.327</b>	<b>-9,40</b>
<b>SUCESIVAS</b>	<b>94.455</b>	<b>79.526</b>	<b>18,77</b>

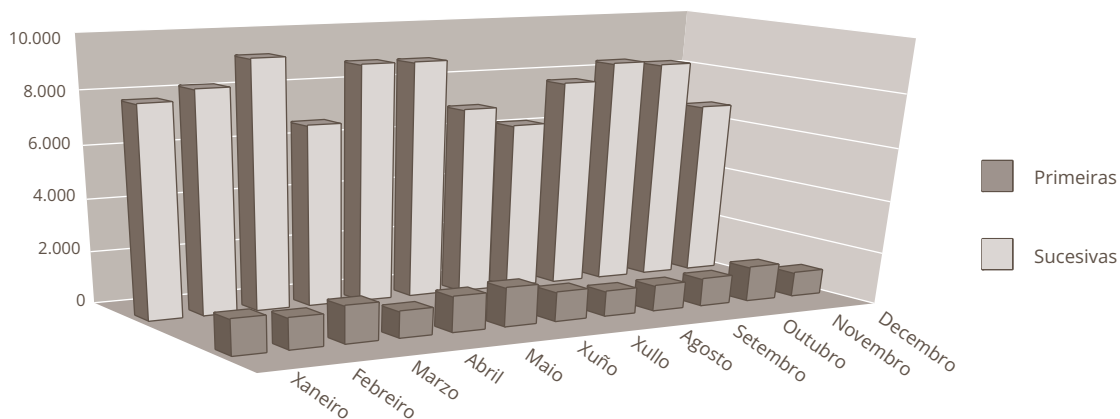
\*Inclúe todas as especialidades

## INDICADORES DE CONSULTAS

	2023	2022	% var.
Consultas por día e sala	12,23	10,67	14,65
Consultas sucesivas / primeiras	6,80	5,19	31,10
Consultas por facultativo / día	4,59	4,22	8,71
Consultas primeiras procedentes a. primaria	44,94	58,00	-22,50

## EVOLUCIÓN MENSUAL

Mes	Totais	Primeiras	Sucesivas
Xaneiro	9.203	1.324	7879
Febreiro	9.446	1.160	8286
Marzo	10.640	1.393	9247
Abril	7.768	982	6786
Maio	10.199	1.330	8869
Xuño	10.318	1.459	8859
Xullo	8.121	1.097	7024
Agosto	7.243	929	6314
Setembro	8.763	958	7805
Outubro	9.501	1.038	8463
Novembro	9.632	1.306	8326
Decembro	7.507	910	6597





ACTIVIDADE CONSULTAS EXTERNAS			
ALERGOLOXÍA			
	2023	2022	% var.
<b>Totais</b>	<b>7.911</b>	<b>7.557</b>	<b>4,68</b>
Primeiras	2.859	2.023	41,32
Sucesivas	5.052	5.534	-8,71
<b>Probas complementarias</b>			
Desensibilización medicamentos consultas alergoloxía	72	86	-16,28
Teleconsultas	159	173	-8,09
Interconsultas	128	119	7,56
CARDIOLOXÍA			
	2023	2022	% var.
<b>Totais</b>	<b>10.134</b>	<b>9.525</b>	<b>6,39</b>
Primeiras	183	297	-38,38
Sucesivas	9.951	9.228	7,83
<b>Probas complementarias</b>			
Electrocardiogramas	11.510	5.327	116,07
Ecocardiogramas	4.341	4.418	-1,74
Eco. transesofáxicas	94	72	30,56
Eco. esforzo	493	531	-7,16
Ergometrías	125	112	11,61
Holter	898	1.415	-36,54

<b>DIXESTIVO</b>			
	2023	2022	% var.
<b>Totais</b>	<b>7.311</b>	<b>5.362</b>	<b>36,35</b>
Primeiras	346	379	-8,71
Sucesivas	6.965	4.983	39,78
<b>Técnicas endoscópicas</b>			
Gastroskopias	2.295	1.853	23,85
Colonoscopias	2.291	1.937	18,28
Rectoscopias	44	23	91,30
Ileoscopias	348	196	77,55
Duodenoscopias	0	0	0,00
Eco endoscópica	175	133	31,58
Total técnicas con sedación	2.633	1.902	38,43
Total técnicas endoscópicas	5.167	4.179	23,64
<b>Técnicas endoscópicas en quirófano</b>			
CPRE	144	158	-8,86
Prótese biliar	44	43	2,33
Outras	24	14	71,43
Total técnicas cirúrxicas	327	299	9,36
<b>Probos funcionais</b>			
Eco abdominal	148	65	127,69
Test alento	639	1.036	-38,32
Fibroscan	163	34	379,41
Cápsula endoscópica	42	38	10,53
Phmetría	54	40	35,00
Manometría	36	29	24,14
<b>Técnicas terapéuticas endoscópicas</b>			
Esclerose varices	15	19	-21,05
Esclerose bandas	36	5	620,00
Esclerose pólipos	0	0	0,00
Extracción corpo extraño	31	30	3,33
<b>Tratamentos con argon</b>			
Lesións vasculares	29	31	-6,45
Polipectomías	0	48	-100,00
<b>Outras polipectomías</b>			
Gástrica	78	64	21,88
Colónica	2.424	1.083	123,82
Clips	302	127	137,80
Marcaxes polipectomía	76	65	16,92
Curas peg	0	0	0,00
<b>Outros</b>			
Biopsias e citoloxías	3.668	2.309	58,86

<b>ENDOCRINOLOXÍA</b>			
	<b>2023</b>	<b>2022</b>	<b>% var.</b>
<b>Totais</b>	<b>10.155</b>	<b>8.798</b>	<b>15,42</b>
Primeiras	1.373	1.696	-19,04
Sucesivas	8.782	7.102	23,66
<b>Probas complementarias</b>			
Puncións tiroides	115	87	32,18
Dopler vascular	120	136	-11,76
Probas hormonais dinámicas	465	134	247,01
Impedancia bioeléctrica	726	752	-3,46
<b>ENFERMIDADES SISTÉMICAS</b>			
	<b>2023</b>	<b>2022</b>	<b>% var.</b>
<b>Totais</b>	<b>1.968</b>	<b>1.207</b>	<b>63,05</b>
Primeiras	149	157	-5,10
Sucesivas	1.819	1.050	73,24
<b>Probas complementarias</b>			
Interconsultas	8	19	-57,89
<b>MEDICINA INTERNA</b>			
	<b>2023</b>	<b>2022</b>	<b>% var.</b>
<b>Totais</b>	<b>9.554</b>	<b>7.220</b>	<b>32,33</b>
Primeiras	1.778	1.401	26,91
Sucesivas	7.776	5.819	33,63

**NEFROLOXÍA**

	<b>2023</b>	<b>2022</b>	<b>% var.</b>
<b>Totais</b>	<b>3.114</b>	<b>2.976</b>	<b>4,64</b>
Primeiras	35	29	20,69
Sucesivas	3.079	2.947	4,48

**Probas complementarias**

Administración medicación IV (Agudos)	18	11	63,64
Administración medicación IV (Crónicos)	7	0	0,00
Administración medicación IV (Peritoneal)	7	9	-22,22
Biopsia renal Total	18	19	-5,26
Colocación Permcath Total	18	8	125,00
Colocación Tenckhoff Total	11	10	10,00
Consulta telefónica peritoneal Total	1	2	-50,00
Eco vascular (FAVI) Total	44	69	-36,23
Electrocardiograma Total	10	2	400,00
Entrenamiento DPA Total	5	8	-37,50
Entrenamiento DPCA Total	27	39	-30,77
Implantación de cateter de diálise Total	21	12	75,00
MAPA	234	241	-2,90
Peritonitis Total	9	4	125,00
Retirada de cateter de diálise Total	8	5	60,00
Retirada Tenckhoff Total	6	2	200,00
Revisiones periódicas Total	131	164	-20,12
Test de equilibrio peritoneal Total	13	4	225,00
Transfusión diálise Total	2	0	0,00
Tratamiento DEPCA en ingresados Total	47	130	-63,85
Valoración hidronutricional Total	74	48	54,17
Visitas domiciliarias Total	2	2	0,00

	2023	2022	% var.
<b>Probas complementarias</b> (continuación)			
<b>HEMODIÁLISIS HOSPITAL</b>			
Diálise sesión agudos ambulatoria Total	95	165	-42,42
Diálise sesión agudos ingresados Total	428	381	12,34
Diálise sesión crónicos Total	4.259	3.639	17,04
<b>HEMODIÁLISIS DOMICILIARIA</b>			
Entrenamiento hemodiálises domiciliaria Total	0	0	0,00
<b>DPAC</b>			
Pacientes	84	120	-30,00
Sesiões	2.075	3.198	-35,12
<b>Baixo volume</b>			
Pacientes	13	21	-38,10
Sesiões	305	575	-46,96
<b>Alto volumen</b>			
Pacientes	8	33	-75,76
Sesiões	164	858	-80,89
<b>HDD</b>			
Pacientes	0	0	0,00
Sesiões	0	0	0,00
<b>HEMODIÁLISIS CONCERTADA</b>			
Pacientes	768	1.125	-31,73
Sesiões	7.311	14.292	-48,85
Teleconsultas	807	953	-15,32
<b>Interconsultas</b>	<b>281</b>	<b>296</b>	<b>-5,07</b>

**PNEUMOLOXÍA**

	<b>2023</b>	<b>2022</b>	<b>% var.</b>
<b>Totais</b>	<b>8.945</b>	<b>7.310</b>	<b>22,37</b>
Primeiras	1.779	1.139	56,19
Sucesivas	7.166	6.171	16,12

**Técnicas broncofibroscopias**

BAS	363	340	6,76
Broncofibroscopias totais	397	364	9,07
Biopsia bronquial (BB)	110	115	-4,35
BAL / C. telescopado	47	42	11,90
Biopsia transbronquial (BTB)	91	68	33,82
Cepillado	15	68	-77,94
PAAF	41	28	46,43

**Técnicas pleurais**

Biopsia pleural	26	34	-23,53
Toracocentese	219	186	17,74
Drenaxe torácica / Pleurodese	45	22	104,55
Fibrinólise	29	5	480,00
Ecografías	554	398	39,20

**Probos funcionais respiratorias**

Curvas fluxo volume totais	8.920	7.901	12,90
DLCO	2.259	2.229	1,35
Pletismografías	164	134	22,39
Gasometrías	1.020	992	2,82
Técnicas provocación bronquial	238	170	40,00
Test de marcha 6´	228	322	-29,19
Feno	1.442	1.198	20,37
PIM / PEM	6	9	-33,33

**Técnicas de ventilación**

OSAS (Poligrafías)	538	467	15,20
Oximetrías	528	679	-22,24

**Outras actividades**

Espu to inducido	7	2	250,00
Tratamento baixo vixilancia	1	0	0,00
Laboratorio	89	115	-22,61
EKG	59	76	-22,37
Mantoux	0	0	0,00
Outros	0	0	0,00

<b>NEUROLOXÍA</b>			
	<b>2023</b>	<b>2022</b>	<b>% var.</b>
<b>Totais</b>	<b>11.918</b>	<b>14.107</b>	<b>-15,52</b>
Primeiras	2.639	3.870	-31,81
Sucesivas	9.279	10.237	-9,36
<b>Probas complementarias</b>			
Puncións lumbares	37	8	362,50
Toxinas botulínicas	406	43	844,19
Test infusión	0	0	0,00
Doppler	162	65	149,23
<b>ONCOLOXÍA</b>			
	<b>2023</b>	<b>2022</b>	<b>% var.</b>
<b>Totais</b>	<b>17.257</b>	<b>18.173</b>	<b>-5,04</b>
Primeiras	866	667	29,84
Sucesivas	16.391	17.506	-6,37
<b>REUMATOLOXÍA</b>			
	<b>2023</b>	<b>2022</b>	<b>% var.</b>
<b>Totais</b>	<b>9.587</b>	<b>8.808</b>	<b>8,84</b>
Primeiras	1.125	3.136	-64,13
Sucesivas	8.462	5.672	49,19
<b>Probas complementarias</b>			
Artrocentese	105	226	-53,54
Infiltracións	448	878	-48,97
Microscopia óptica	11	41	-73,17
Biopsias	11	39	-71,79
Capilaroscopias	21	34	-38,24
DEXA	2.520	2.897	-13,01
Interconsultas	37	49	-24,49
<b>UNIDADE DE COIDADOS PALIATIVOS</b>			
	<b>2023</b>	<b>2022</b>	<b>% var.</b>
<b>Totais</b>	<b>3.692</b>	<b>1.036</b>	<b>256,37</b>
Primeiras	265	230	15,22
Sucesivas	3.427	806	325,19
<b>UNIDADE DE CRÓNICOS</b>			
	<b>2023</b>	<b>2022</b>	<b>% var.</b>
<b>Totais</b>	<b>5.082</b>	<b>1.424</b>	<b>256,88</b>
Primeiras	255	146	74,66
Sucesivas	4.827	1.278	277,70

## UNIDADE DE ENFERMIDADES INFECCIOSAS

	2023	2022	% var.
<b>Totais</b>	<b>1.713</b>	<b>1.350</b>	<b>26,89</b>
Primeiras	234	157	49,04
Sucesivas	1.479	1.193	23,97

## Probas complementarias

Interconsultas	259	306	-15,36
----------------	-----	-----	--------

## ACTIVIDADE DE URXENCIAS

### MEDICINA INTERNA

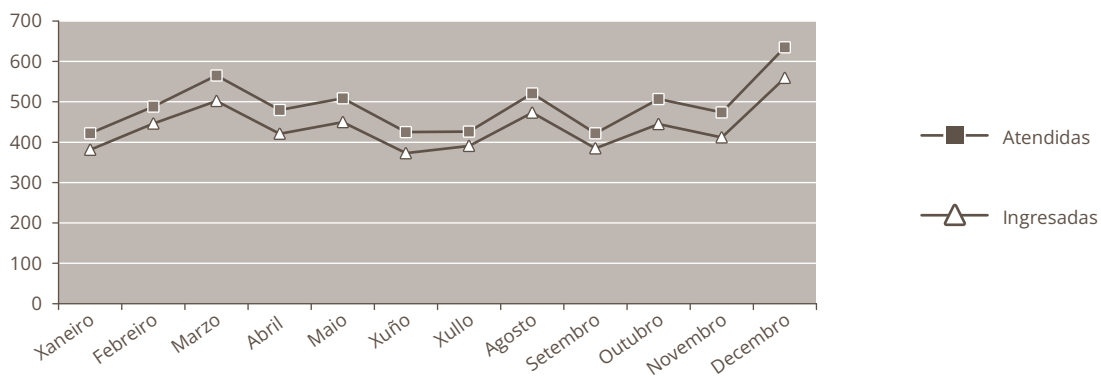
	2023	2022	% var.
<b>Total Urxencias</b>	<b>5.874</b>	<b>1.003</b>	<b>485,64</b>
Ingresos desde urxencias	5.238	176	2.876,14
Traslados outros centros	10	108	-90,74

## INDICADORES DE URXENCIAS

	2023	2022	% Var
Urxencias/día	16,09	2,75	485,64
Relac. urx. ingresadas/ atendidas	0,89	0,18	408,18
Presión de urxencias	0,63	0,02	2.950,43

## EVOLUCIÓN MENSUAL

Mes	Atendidas	Ingresadas
Xaneiro	422	381
Febreiro	488	446
Marzo	565	502
Abril	480	421
Maio	509	450
Xuño	425	373
Xullo	426	391
Agosto	521	473
Setembro	422	385
Outubro	507	445
Novembro	474	412
Decembro	635	559





INDICADORES DE CALIDADE			
MEDICINA INTERNA			
	2023	2022	% var.
Porcentaxe de <i>exitus</i> sobre altas	13,89	14,45	-3,88
Porcentaxe de necropsias / <i>exitus</i>	1,29	0,42	207,08
Porcentaxe de altas con informe	100,00	100,00	0,00

UNIDADE DE CURTA ESTADÍA			
	2023	2022	% var.
Porcentaxe de <i>exitus</i> sobre altas	0,00	8,33	0,00
Porcentaxe de necropsias / <i>exitus</i>	0,00	0,00	0,00
Porcentaxe de altas con informe	100,00	100,00	0,00

UNIDADE DE COIDADOS PALIATIVOS			
	2023	2022	% var.
Porcentaxe de <i>exitus</i> sobre altas	64,86	67,74	-4,26
Porcentaxe de necropsias / <i>exitus</i>	0,40	1,19	-66,53
Porcentaxe de altas con informe	100,00	100,00	0,00

UNIDADE DE CRÓNICOS			
	2023	2022	% var.
Porcentaxe de <i>exitus</i> sobre altas	21,15	20,67	2,36
Porcentaxe de necropsias / <i>exitus</i>	0,00	0,00	0,00
Porcentaxe de altas con informe	100,00	100,00	0,00

UNIDADE DE ENFERMIDADES INFECCIOSAS			
	2023	2022	% var.
Porcentaxe de <i>exitus</i> sobre altas	4,87	11,17	-56,39
Porcentaxe de necropsias / <i>exitus</i>	0,00	0,00	0,00
Porcentaxe de altas con informe	100,00	100,00	0,00

ENFERMIDADES SISTÉMICAS			
	2023	2022	% var.
Porcentaxe de <i>exitus</i> sobre altas	3,85	5,56	-30,77
Porcentaxe de necropsias / <i>exitus</i>	0,00	0,00	0,00
Porcentaxe de altas con informe	100,00	100,00	0,00

NEUROLOXÍA			
	2023	2022	% var.
Porcentaxe de <i>exitus</i> sobre altas	5,56	5,84	-4,85
Porcentaxe de necropsias / <i>exitus</i>	2,22	0,00	0,00
Porcentaxe de altas con informe	100,00	100,00	0,00

**PNEUMOLOGÍA**

	<b>2023</b>	<b>2022</b>	<b>% var.</b>
Porcentaje de <i>exitus</i> sobre altas	5,94	6,03	-1,44
Porcentaje de necropsias / <i>exitus</i>	0,00	5,41	-100,00
Porcentaje de altas con informe	100,00	100,00	0,00

**ONCOLOGÍA**

	<b>2023</b>	<b>2022</b>	<b>% var.</b>
Porcentaje de <i>exitus</i> sobre altas	12,90	9,56	34,95
Porcentaje de necropsias / <i>exitus</i>	0,00	0,00	0,00
Porcentaje de altas con informe	100,00	100,00	0,00

**DIXESTIVO**

	<b>2023</b>	<b>2022</b>	<b>% var.</b>
Porcentaje de <i>exitus</i> sobre altas	1,38	1,65	-16,63
Porcentaje de necropsias / <i>exitus</i>	0,00	0,00	0,00
Porcentaje de altas con informe	100,00	100,00	0,00

**ENDOCRINOLOGÍA**

	<b>2023</b>	<b>2022</b>	<b>% var.</b>
Porcentaje de <i>exitus</i> sobre altas	0,00	0,00	0,00
Porcentaje de necropsias / <i>exitus</i>	0,00	0,00	0,00
Porcentaje de altas con informe	100,00	100,00	0,00

**CARDIOLOGÍA**

	<b>2023</b>	<b>2022</b>	<b>% var.</b>
Porcentaje de <i>exitus</i> sobre altas	1,77	1,45	22,04
Porcentaje de necropsias / <i>exitus</i>	11,76	0,00	0,00
Porcentaje de altas con informe	100,00	100,00	0,00

## CMBD DE HOSPITALIZACIÓN

### GRDs MÁIS FRECUENTES

#### Medicina Interna

APR GRD	Descrición do APR GRD	Peso APR GRD-NG (dimensión)	Altas	UPH	Nivel de gravidade	Risco de mortalidade
137	Infecciones e inflamaciones pulmonares mayores	1,0895	216	235,3320	Mayor	Mayor
139	Otra neumonía	0,8500	132	112,2000	Mayor	Mayor
144	Enfermedades miscelaneas, signos y síntomas de aparato respiratorio	0,6508	125	81,3500	Moderado	Moderado
194	Insuficiencia cardíaca	0,9142	103	94,1626	Mayor	Mayor
463	Infecciones de riñón y tracto urinario	0,5581	81	45,2061	Moderado	Moderado
140	Enfermedad pulmonar obstructiva crónica	0,7699	68	52,3532	Mayor	Mayor
194	Insuficiencia cardíaca	0,6399	65	41,5935	Moderado	Moderado
137	Infecciones e inflamaciones pulmonares mayores	1,5997	53	84,7841	Extremo	Extremo
463	Infecciones de riñón y tracto urinario	0,5581	52	29,0212	Moderado	Menor
144	Enfermedades miscelaneas, signos y síntomas de aparato respiratorio	0,6508	51	33,1908	Moderado	Menor

#### Unidade de Coidados Paliativos

APR GRD	Descrición do APR GRD	Peso APR GRD-NG (dimensión)	Altas	UPH	Nivel de gravidade	Risco de mortalidade
240	Neoplasia maligna digestiva	0,8515	27	22,9905	Moderado	Moderado
136	Neoplasias respiratorias	0,8863	25	22,1575	Moderado	Moderado
281	Neoplasia maligna de sistema hepatobiliar o de páncreas	0,8626	16	13,8016	Moderado	Moderado
136	Neoplasias respiratorias	1,2477	14	17,4678	Mayor	Mayor
144	Enfermedades miscelaneas, signos y síntomas de aparato respiratorio	0,6508	11	7,1588	Moderado	Moderado
281	Neoplasia maligna de sistema hepatobiliar o de páncreas	0,6788	10	6,7880	Menor	Moderado
240	Neoplasia maligna digestiva	1,2059	9	10,8531	Mayor	Mayor
461	Neoplasias de riñón y tracto urinario	0,8134	9	7,3206	Moderado	Moderado
861	Signos, síntomas y otros factores que afectan al estado de salud	0,5873	8	4,6984	Moderado	Moderado
862	Otros cuidados posteriores y convalecencia	0,7875	7	5,5125	Moderado	Moderado

### Unidade de Crónicos

APR GRD	Descrição do APR GRD	Peso APR GRD-NG (dimensão)	Altas	UPH	Nivel de gravidade	Risco de mortalidade
194	Insuficiencia cardíaca	0,9142	13	11,8846	Mayor	Mayor
194	Insuficiencia cardíaca	0,6399	12	7,6788	Moderado	Moderado
137	Infecciones e inflamaciones pulmonares mayores	1,0895	11	11,9845	Mayor	Mayor
144	Enfermedades miscelaneas, signos y síntomas de aparato respiratorio	0,6508	7	4,5556	Moderado	Moderado
140	Enfermedad pulmonar obstructiva crónica	0,7699	6	4,6194	Mayor	Mayor
137	Infecciones e inflamaciones pulmonares mayores	0,7663	4	3,0652	Moderado	Moderado
139	Otra neumonía	0,8500	4	3,4000	Mayor	Mayor
144	Enfermedades miscelaneas, signos y síntomas de aparato respiratorio	0,6508	4	2,6032	Moderado	Mayor
194	Insuficiencia cardíaca	0,6399	4	2,5596	Moderado	Mayor
137	Infecciones e inflamaciones pulmonares mayores	1,0895	3	3,2685	Mayor	Extremo

### Unidade de Enfermidades Infecciosas

APR GRD	Descrição do APR GRD	Peso APR GRD-NG (dimensão)	Altas	UPH	Nivel de gravidade	Risco de mortalidade
137	Infecciones e inflamaciones pulmonares mayores	1,5997	46	73,5862	Extremo	Extremo
137	Infecciones e inflamaciones pulmonares mayores	1,0895	43	46,8485	Mayor	Mayor
463	Infecciones de riñón y tracto urinario	0,5581	13	7,2553	Moderado	Menor
139	Otra neumonía	0,8500	12	10,2000	Mayor	Mayor
137	Infecciones e inflamaciones pulmonares mayores	1,0895	10	10,8950	Mayor	Moderado
463	Infecciones de riñón y tracto urinario	0,4576	10	4,5760	Menor	Menor
383	Celulitis y otras infecciones de piel	0,4196	9	3,7764	Menor	Menor
463	Infecciones de riñón y tracto urinario	0,5581	7	3,9067	Moderado	Moderado
463	Infecciones de riñón y tracto urinario	0,7681	6	4,6086	Mayor	Moderado
383	Celulitis y otras infecciones de piel	0,5698	5	2,8490	Moderado	Menor

### Enfermedades Sistémicas

APR GRD	Descripción do APR GRD	Peso APR GRD-NG (dimensión)	Altas	UPH	Nivel de gravidade	Risco de mortalidade
139	Otra neumonía	0,8500	2	1,7000	Mayor	Mayor
140	Enfermedad pulmonar obstructiva crónica	0,7699	2	1,5398	Mayor	Menor
144	Enfermedades miscelaneas, signos y síntomas de aparato respiratorio	0,6508	2	1,3016	Moderado	Moderado
144	Enfermedades miscelaneas, signos y síntomas de aparato respiratorio	0,9353	2	1,8706	Mayor	Menor
346	Trastornos de tejido conectivo	0,6516	2	1,3032	Menor	Menor
661	Trastornos de la coagulación y plaquetas	1,0350	2	2,0700	Moderado	Moderado
082	Infecciones y otras enfermedades oculares	0,5266	1	0,5266	Menor	Menor
139	Otra neumonía	0,5829	1	0,5829	Moderado	Moderado
144	Enfermedades miscelaneas, signos y síntomas de aparato respiratorio	0,9353	1	0,9353	Mayor	Mayor
194	Insuficiencia cardíaca	0,9142	1	0,9142	Mayor	Mayor

### Neuroloxía

APR GRD	Descripción do APR GRD	Peso APR GRD-NG (dimensión)	Altas	UPH	Nivel de gravidade	Risco de mortalidade
045	Acva y oclusiones precerebrales con infarto	0,8638	66	57,0108	Moderado	Moderado
045	Acva y oclusiones precerebrales con infarto	0,8638	64	55,2832	Moderado	Menor
045	Acva y oclusiones precerebrales con infarto	0,6846	44	30,1224	Menor	Menor
045	Acva y oclusiones precerebrales con infarto	1,2535	33	41,3655	Mayor	Mayor
058	Otras enfermedades del sistema nervioso	0,7111	29	20,6219	Menor	Menor
047	Accidente isquémico transitorio	0,6100	24	14,6400	Menor	Menor
044	Hemorragia intracraneal	0,7642	23	17,5766	Menor	Moderado
055	Traumatismo craneal con coma >1h o hemorragia	0,9162	23	21,0726	Moderado	Moderado
053	Convulsiones	0,5154	22	11,3388	Menor	Menor
055	Traumatismo craneal con coma >1h o hemorragia	0,6709	21	14,0889	Menor	Menor

### Pneumología

APR GRD	Descripción do APR GRD	Peso APR GRD-NG (dimensión)	Altas	UPH	Nivel de gravidade	Risco de mortalidade
140	Enfermedad pulmonar obstructiva crónica	0,7699	93	71,6007	Mayor	Mayor
135	Traumatismos torácicos principales	0,7002	46	32,2092	Menor	Menor
141	Asma	0,7353	38	27,9414	Mayor	Mayor
139	Otra neumonía	0,8500	27	22,9500	Mayor	Mayor
136	Neoplasias respiratorias	0,7132	22	15,6904	Menor	Menor
144	Enfermedades miscelaneas, signos y síntomas de aparato respiratorio	0,6508	22	14,3176	Moderado	Menor
137	Infecciones e inflamaciones pulmonares mayores	1,0895	20	21,7900	Mayor	Mayor
142	Enfermedad pulmonar intersticial y alveolar	1,0140	20	20,2800	Mayor	Mayor
140	Enfermedad pulmonar obstructiva crónica	0,7699	18	13,8582	Mayor	Moderado
113	Infecciones de vías respiratorias superiores	0,7367	17	12,5239	Mayor	Mayor

### Oncología

APR GRD	Descripción do APR GRD	Peso APR GRD-NG (dimensión)	Altas	UPH	Nivel de gravidade	Risco de mortalidade
136	Neoplasias respiratorias	0,8863	13	11,5219	Moderado	Moderado
136	Neoplasias respiratorias	1,2477	11	13,7247	Mayor	Mayor
041	Neoplasias de sistema nervioso	0,8389	10	8,3890	Moderado	Moderado
281	Neoplasia maligna de sistema hepatobiliar o de páncreas	0,6788	10	6,7880	Menor	Moderado
136	Neoplasias respiratorias	1,2477	9	11,2293	Mayor	Moderado
240	Neoplasia maligna digestiva	0,8515	9	7,6635	Moderado	Moderado
660	Diag mayores hematológicos/inmunológicos excepto crisis por células falciformes y coagulación	0,7966	8	6,3728	Moderado	Moderado
281	Neoplasia maligna de sistema hepatobiliar o de páncreas	0,8626	7	6,0382	Moderado	Moderado
249	Otras gastroenteritis, náuseas y vómitos	0,4412	6	2,6472	Menor	Moderado
249	Otras gastroenteritis, náuseas y vómitos	0,5347	6	3,2082	Moderado	Moderado

### Dixestivo

APR GRD	Descrición do APR GRD	Peso APR GRD-NG (dimensión)	Altas	UPH	Nivel de gravidade	Risco de mortalidade
284	Trastornos del tracto y vesícula biliar	0,6359	73	46,4207	Menor	Menor
284	Trastornos del tracto y vesícula biliar	0,8061	40	32,2440	Moderado	Menor
254	Otros diagnósticos del aparato digestivo	0,5043	32	16,1376	Menor	Menor
282	Trastornos de páncreas excepto neoplasia maligna	0,4810	29	13,9490	Menor	Menor
282	Trastornos de páncreas excepto neoplasia maligna	0,6409	19	12,1771	Moderado	Menor
241	Úlcera péptica y gastritis	0,5914	17	10,0538	Menor	Menor
283	Otros trastornos de hígado	0,5209	14	7,2926	Menor	Menor
245	Enfermedad inflamatoria intestinal	0,5600	13	7,2800	Menor	Menor
243	Otras enfermedades esofágicas	0,5313	12	6,3756	Menor	Menor
284	Trastornos del tracto y vesícula biliar	0,8061	12	9,6732	Moderado	Moderado

### Endocrinoloxía

APR GRD	Descrición do APR GRD	Peso APR GRD-NG (dimensión)	Altas	UPH	Nivel de gravidade	Risco de mortalidade
420	Diabetes	0,4309	2	0,8618	Menor	Menor
254	Otros diagnósticos del aparato digestivo	0,5043	1	0,5043	Menor	Menor
420	Diabetes	0,5197	1	0,5197	Moderado	Menor
420	Diabetes	0,7905	1	0,7905	Mayor	Extremo
759	Trastorno alimentario	1,1990	1	1,1990	Moderado	Moderado

### Cardiología

APR GRD	Descripción do APR GRD	Peso APR GRD-NG (dimensión)	Altas	UPH	Nivel de gravidade	Risco de mortalidade
175	Intervenciones coronarias percutáneas sin iam	1,9688	88	173,2544	Menor	Menor
192	Cateterismo cardíaco por otra condición no coronaria	0,9439	41	38,6999	Menor	Menor
191	Cateterismo cardíaco por enfermedad arterial coronaria	0,8793	40	35,1720	Menor	Menor
192	Cateterismo cardíaco por otra condición no coronaria	0,9439	35	33,0365	Menor	Moderado
190	Infarto agudo de miocardio - iam	0,7973	33	26,3109	Moderado	Moderado
171	Implantación marcapasos cardiaco permanente sin iam, fallo cardiaco o shock	1,4658	32	46,9056	Menor	Menor
192	Cateterismo cardíaco por otra condición no coronaria	1,1730	32	37,5360	Moderado	Moderado
174	Intervenciones coronarias percutáneas con iam	1,7291	23	39,7693	Menor	Menor
192	Cateterismo cardíaco por otra condición no coronaria	1,1730	20	23,4600	Moderado	Menor
201	Arritmias cardíacas y trastornos de la conducción	0,4272	19	8,1168	Menor	Menor

### Nefroloxía

APR GRD	Descripción do APR GRD	Peso APR GRD-NG (dimensión)	Altas	UPH	Nivel de gravidade	Risco de mortalidade
469	Daño agudo de riñón	0,5905	6	3,5430	Moderado	Moderado
194	Insuficiencia cardíaca	0,6399	5	3,1995	Moderado	Moderado
462	Nefritis y nefrosis	0,4635	4	1,8540	Menor	Menor
462	Nefritis y nefrosis	0,6558	4	2,6232	Moderado	Moderado
469	Daño agudo de riñón	0,5905	4	2,3620	Moderado	Menor
137	Infecciones e inflamaciones pulmonares mayores	1,0895	3	3,2685	Mayor	Mayor
444	Reparación del dispositivo de acceso y vasos para diálisis renal	1,4904	3	4,4712	Moderado	Menor
462	Nefritis y nefrosis	1,3286	3	3,9858	Mayor	Menor
469	Daño agudo de riñón	0,9460	3	2,8380	Mayor	Moderado
470	Enfermedad crónica de riñón	0,8936	3	2,6808	Mayor	Moderado



RECURSOS FÍSICOS			
MEDICINA INTERNA (*)			
	2023	2022	% var.
<b>Camas</b>			
Asignadas	217,00	224,00	-3,13
En funcionamento	169,00	169,71	-0,42
Habilitadas	0,00	0,00	0,00

(\*) Inclúe CAR, CRO, DIG, END, NEF, NML, NRL, ONC, UCE, UCP e UEIN

<b>Consultas externas</b>			
Nº locais	36	36	0,00
Horas de sala utilizadas	30.607	30.789	-0,59

ESPECIALIDADES			
<b>Camas</b>			
MEDICINA INTERNA			
	2023	2022	% var.
Asignadas	101,00	101,00	0,00
En funcionamento	64,58	62,59	3,18
Habilitadas	0,00	0,00	0,00

<b>ONCOLOXÍA</b>			
	2023	2022	% var.
Asignadas	4,00	4,00	0,00
En funcionamento	4,00	4,00	0,00
Habilitadas	0,00	0,00	0,00

<b>PNEUMOLOXÍA</b>			
	2023	2022	% var.
Asignadas	8,00	8,00	0,00
En funcionamento	8,00	8,00	0,00
Habilitadas	0,00	0,00	0,00

<b>DIXESTIVO</b>			
	2023	2022	% var.
Asignadas	10,00	10,00	0,00
En funcionamento	10,00	10,00	0,00
Habilitadas	0,00	0,00	0,00

<b>CARDIOLOXÍA</b>			
	<b>2023</b>	<b>2022</b>	<b>% var.</b>
Asignadas	18,00	18,00	0,00
En funcionamiento	18,00	18,00	0,00
Habilitadas	0,00	0,00	0,00

<b>UNIDADE DE CURTA ESTADÍA</b>			
	<b>2023</b>	<b>2022</b>	<b>% var.</b>
Asignadas	0,00	7,00	-100,00
En funcionamiento	0,00	3,84	-100,00
Habilitadas	0,00	0,00	0,00

<b>UNIDADE DE CRÓNICOS</b>			
	<b>2023</b>	<b>2022</b>	<b>% var.</b>
Asignadas	34,00	34,00	0,00
En funcionamiento	22,42	21,29	5,31
Habilitadas	0,00	0,00	0,00

<b>UNIDADE DE COIDADOS PALIATIVOS</b>			
	<b>2023</b>	<b>2022</b>	<b>% var.</b>
Asignadas	10,00	10,00	0,00
En funcionamiento	10,00	9,99	0,10
Habilitadas	0,00	0,00	0,00

<b>UNIDADE DE ENFERMIDADES INFECCIOSAS</b>			
	<b>2023</b>	<b>2022</b>	<b>% var.</b>
Asignadas	8,00	8,00	0,00
En funcionamiento	8,00	8,00	0,00
Habilitadas	0,00	0,00	0,00

<b>ENFERMIDADES SISTÉMICAS</b>			
	<b>2023</b>	<b>2022</b>	<b>% var.</b>
Asignadas	2,00	2,00	0,00
En funcionamiento	2,00	2,00	0,00
Habilitadas	0,00	0,00	0,00

<b>NEFROLOXÍA</b>			
	<b>2023</b>	<b>2022</b>	<b>% var.</b>
Asignadas	6,00	6,00	0,00
En funcionamiento	6,00	6,00	0,00
Habilitadas	0,00	0,00	0,00

<b>NEUROLOXÍA</b>			
	<b>2023</b>	<b>2022</b>	<b>% var.</b>
Asignadas	14,00	14,00	0,00
En funcionamiento	14,00	14,00	0,00
Habilitadas	0,00	0,00	0,00

<b>ENDOCRINOLOXÍA</b>			
	<b>2023</b>	<b>2022</b>	<b>% var.</b>
Asignadas	2,00	2,00	0,00
En funcionamiento	2,00	2,00	0,00
Habilitadas	0,00	0,00	0,00

Consultas externas			
<b>ALERGOLOXÍA</b>			
	<b>2023</b>	<b>2022</b>	<b>% var.</b>
Nº locais	3	3	0,00
Horas de sala utilizadas	2.426	2.361	2,75
<b>CARDIOLOXÍA</b>			
	<b>2023</b>	<b>2022</b>	<b>% var.</b>
Nº locais	3	3	0,00
Horas de sala utilizadas	2.792	2.769	0,83
<b>DIXESTIVO</b>			
	<b>2023</b>	<b>2022</b>	<b>% var.</b>
Nº locais	3	3	0,00
Horas de sala utilizadas	1.785	1.464	21,89
<b>ENDOCRINOLOXÍA</b>			
	<b>2023</b>	<b>2022</b>	<b>% var.</b>
Nº locais	4	4	0,00
Horas de sala utilizadas	2.770	2.985	-7,19
<b>ENFERMIDADES SISTÉMICAS</b>			
	<b>2023</b>	<b>2022</b>	<b>% var.</b>
Nº de locais	0	0	0,00
Horas de sala utilizadas	543	390	39,24
<b>MEDICINA INTERNA</b>			
	<b>2023</b>	<b>2022</b>	<b>% var.</b>
Nº locais	7	7	0,00
Horas de sala utilizadas	3.161	2.539	24,48
<b>NEFROLOXÍA</b>			
	<b>2023</b>	<b>2022</b>	<b>% var.</b>
Nº locais	2	2	0,00
Horas de sala utilizadas	1.702	1.701	0,03
<b>PNEUMOLOXÍA</b>			
	<b>2023</b>	<b>2022</b>	<b>% var.</b>
Nº locais	2	2	0,00
Horas de sala utilizadas	2.499	2.264	10,39
<b>NEUROLOXÍA</b>			
	<b>2023</b>	<b>2022</b>	<b>% var.</b>
Nº locais	3	3	0,00
Horas de sala utilizadas	3.895	4.996	-22,03

<b>Oncoloxía</b>			
	<b>2023</b>	<b>2022</b>	<b>% var.</b>
Nº locais	3	3	0,00
Horas de sala utilizadas	5.363	5.632	-4,77

<b>REUMATOLOXÍA</b>			
	<b>2023</b>	<b>2022</b>	<b>% var.</b>
Nº locais	4	4	0,00
Horas de sala utilizadas	2.861	3.129	-8,56

<b>UNIDAD DE CRÓNICOS</b>			
	<b>2023</b>	<b>2022</b>	<b>% var.</b>
Nº locais	2	2	0,00
Horas de sala utilizadas	811	559	45,10

<b>RECURSOS HUMANOS</b>			
	<b>2023</b>	<b>2022</b>	<b>% var.</b>
<b>Persoal facultativo</b>			
Xefe de servizo (*)	6	6	0,00
Xefe de sección (**)	4	3	33,33
FEA e adxuntos	86	82	4,88
Alergoloxía	4	4	0,00
Cardioloxía	11	10	10,00
Dixestivo	10	10	0,00
Endocrinoloxía	5	4	25,00
Medicina Interna	25	25	0,00
Medicina Xeral - Unidade tuberculose	1	1	0,00
Nefroloxía	5	5	0,00
Pneumoloxía	8	7	14,29
Neuroloxía	7	6	16,67
Oncoloxía	6	6	0,00
Reumatoloxía	4	4	0,00
M.I.R (***)	10	11	-9,09

(\*) 1 pertence a Cardioloxía, 1 a Med. Interna, 1 a Nefroloxía, 1 a Neuroloxía, 1 a Oncoloxía, 1 a Pneumoloxía

(\*\*) 1 pertence a Alergoloxía, 1 a Endocrinoloxía, 2 pertencen a Med. Interna

(\*\*\*) 3 de Aparello Dixestivo, 5 de Medicina Interna, 2 de Neuroloxía

HOSPITALIZACIÓN A DOMICILIO

	2023	2022	% var.
Ingresos	249	302	-17,55
Estadías	6.972	5.652	23,35
Altas	257	295	-12,88
Estadía media	28,00	18,72	49,61

**Consultas**

	2023	2022	% var.
Facultativas	1	0	0,00
Enfermaría	1.237	1.302	-4,99
Ambas (médico - enfermaría)	859	1.162	-26,08

**EVOLUCIÓN MENSUAL**

Mes	Facultativas	Enfermaría	Ambas (médico-enfermaría)
Xaneiro	0	135	123
Febreiro	0	139	102
Marzo	0	120	121
Abril	0	85	36
Maio	0	64	40
Xuño	0	97	95
Xullo	0	40	12
Agosto	0	8	4
Setembro	0	0	0
Outubro	0	87	85
Novembro	0	245	154
Decembro	1	217	87

**RECURSOS HUMANOS**

	2023	2022	% var.
<b>Persoal facultativo</b>			
Médicos	2	3	-33,33

## REHABILITACIÓN

### ACTIVIDADE CONSULTAS EXTERNAS

	2023	2022	% var.
<b>TOTAIS</b>	<b>16.302</b>	<b>15.266</b>	<b>6,79</b>
<b>PRIMEIRAS</b>	<b>7.001</b>	<b>6.329</b>	<b>10,62</b>
<b>SUCESIVAS</b>	<b>9.301</b>	<b>8.937</b>	<b>4,07</b>

### Consultas xerarquizados

	2023	2022	% var.
<b>Totais</b>	<b>14.877</b>	<b>13.967</b>	<b>6,52</b>
Primeiras	6.652	6.041	10,11
Sucesivas	8.225	7.926	3,77

### Consultas rehabilitación infantil

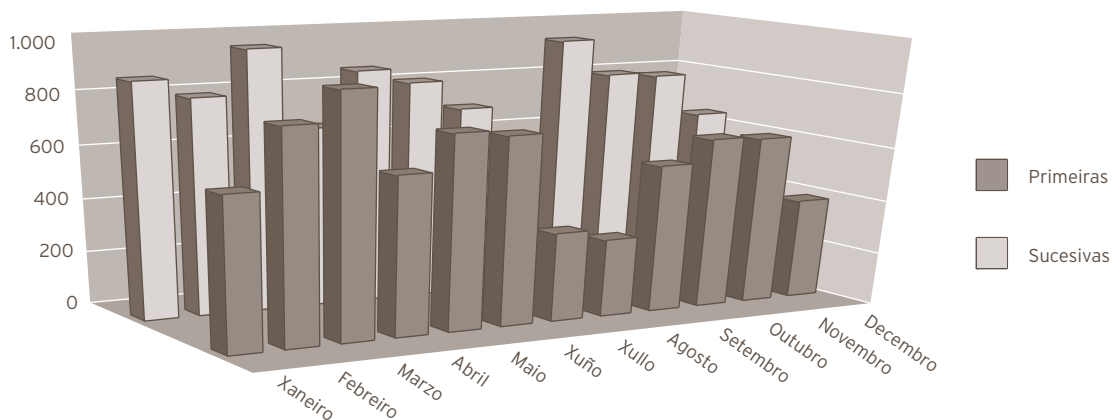
	2023	2022	% var.
<b>Totais</b>	<b>1.425</b>	<b>1.299</b>	<b>9,70</b>
Primeiras	349	288	273,61
Sucesivas	1.076	1.011	-100,00

### INDICADORES DE CONSULTAS

	2023	2022	% var.
Consultas por día e sala	33,13	30,90	7,23
Consultas sucesivas / primeiras	1,33	1,41	-5,92
Consultas por facultativo / día	9,47	10,30	-8,09
Consultas primeiras procedentes atención primaria	44,38	52,84	-16,01

### EVOLUCIÓN MENSUAL

Mes	Totais	Primeiras	Sucesivas
Xaneiro	1.425	562	863
Febreiro	1.571	775	796
Marzo	1.839	883	956
Abril	1.249	584	665
Maio	1.577	715	862
Xuño	1.504	694	810
Xullo	1.032	328	704
Agosto	777	287	490
Setembro	1.483	547	936
Outubro	1.434	632	802
Novembro	1.410	622	788
Decembro	1.001	372	629



#### RECURSOS FÍSICOS

	2023	2022	% var.
<b>Consultas externas</b>			
Nº locais	2	2	0,00
Horas de sala utilizadas	5.157	4.863	6,04

#### RECURSOS HUMANOS

	2023	2022	% var.
<b>Persoal facultativo</b>			
Xefe de servizo	1	0	0,00
FEA	6	6	0,00
<b>Persoal sanitario non facultativo</b>			
Supervisora fisioterapeuta	1	1	0,00
Fisioterapeuta	15	14	7,14
Terapeutas ocupacionais	3	3	0,00
Logopeda	2	2	0,00
Psicomotricista	0	0	0,00
Aux. clínica	6	5	20,00

10



## ÁREA DE OBSTETRICIA E XINECOLOXÍA

### XINECOLOXÍA

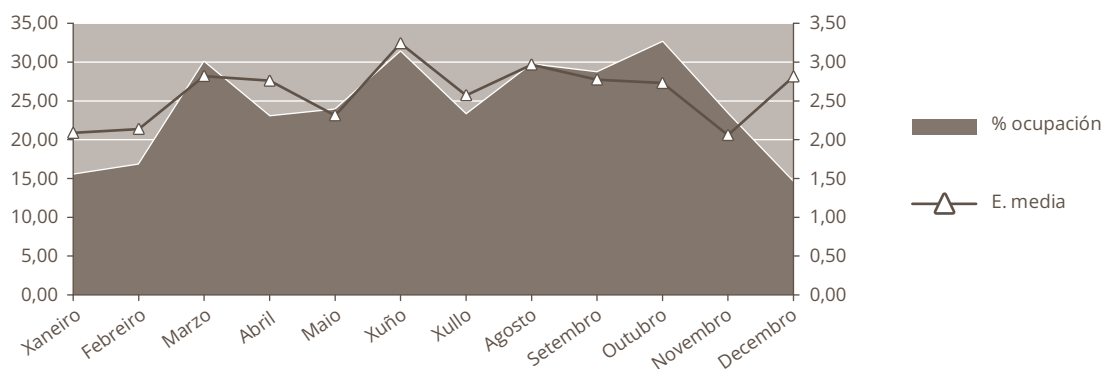
#### ACTIVIDADE ASISTENCIAL

##### HOSPITALIZACIÓN

	2023	2022	% var.
<b>Ingresos totais</b>	<b>341</b>	<b>330</b>	<b>3,33</b>
Ingresos programados	203	207	-1,93
Ingresos urxentes	121	116	4,31
Traslados internos	17	7	142,86
<b>Estadías</b>	<b>891</b>	<b>934</b>	<b>-4,60</b>
<b>Altas totais</b>	<b>337</b>	<b>329</b>	<b>2,43</b>
Altas melloría (fin de coidados)	335	328	2,13
Altas traslado	0	0	0,00
Altas voluntarias	1	1	0,00
Altas <i>exitus</i>	1	0	0,00
<b>Interconsultas</b>	<b>114</b>	<b>88</b>	<b>29,55</b>

##### EVOLUCIÓN MENSUAL

Mes	Ingresos	Estadías	E. media	% ocupación
Xaneiro	23	48	2,09	15,48
Febreiro	22	47	2,14	16,79
Marzo	33	93	2,82	30,00
Abril	25	69	2,76	23,00
Maio	32	74	2,31	23,87
Xuño	29	94	3,24	31,33
Xullo	28	72	2,57	23,23
Agosto	31	92	2,97	29,68
Setembro	31	86	2,77	28,67
Outubro	37	101	2,73	32,58
Novembro	34	70	2,06	23,33
Decembro	16	45	2,81	14,52



#### INDICADORES DE HOSPITALIZACIÓN

	2023	2022	% var.
Estadía media	2,61	2,83	-7,68
Índice de ocupación	24,41	25,59	-4,60
Índice de rotación	34,10	33,00	3,33
Frecuencia hospitalaria	4,13	4,00	3,21
Porcentaxe de programación	59,53	62,73	-5,10
Taxa de mortalidade	0,29	0,00	0,00

#### ACTIVIDADE CIRÚRXICA

	2023	2022	% var
<b>Intervencións totais</b>	<b>391</b>	<b>376</b>	<b>3,99</b>
Intervencións programadas	356	323	10,22
CMA	147	121	21,49
cma	18	3	500,00
Intervencións urxentes	35	53	-33,96
Intervención ambulantes	0	0	0,00
Porcentaxe de suspensión	3,78	3,29	14,89

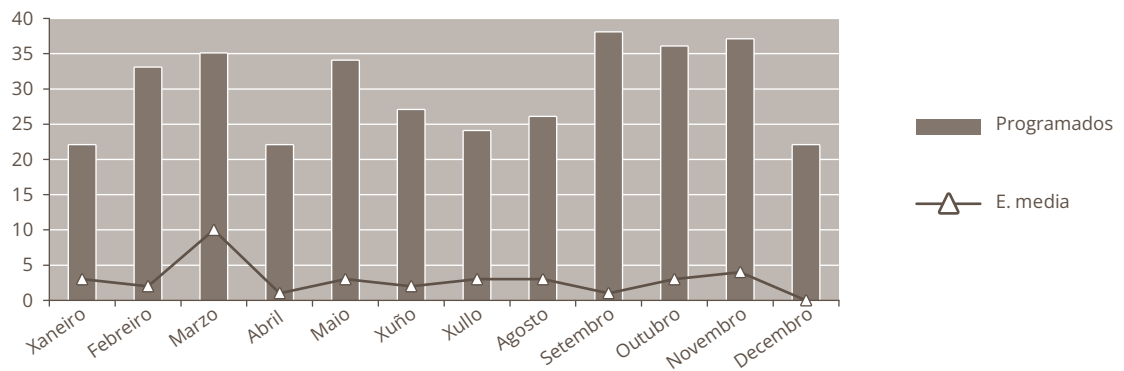
#### HORAS DE QUIRÓFANO

	2023	2022	% var.
Dispoñibles	843,50	764,00	10,41
Utilizadas	692,02	653,92	5,83
Utilizadas en int. ambulantes	141,08	111,42	26,62

#### INDICADORES CIRÚRXCOS

	2023	2022	% var.
Estadía media preoperatoria	0,83	0,95	-12,63
Rendemento quirófanos	82,04	85,59	-4,15
Intervencións programadas / día	2,95	2,96	-0,17
Intervencións urxentes / día	0,10	0,15	-33,96

EVOLUCIÓN MENSUAL			
Mes	Totais	Programadas	Urxentes
Xaneiro	25	22	3
Febreiro	35	33	2
Marzo	45	35	10
Abril	23	22	1
Maio	37	34	3
Xuño	29	27	2
Xullo	27	24	3
Agosto	29	26	3
Setembro	39	38	1
Outubro	39	36	3
Novembro	41	37	4
Decembro	22	22	0



**ACTIVIDADE CONSULTAS EXTERNAS**

	2023	2022	% var.
<b>TOTAIS</b>	<b>16.725</b>	<b>13.182</b>	<b>26,88</b>
<b>PRIMEIRAS</b>	<b>4.835</b>	<b>4.182</b>	<b>15,61</b>
<b>SUCESIVAS</b>	<b>11.890</b>	<b>9.000</b>	<b>32,11</b>

**Consultas xerarquizados**

	2023	2022	% var.
<b>Totais</b>	<b>16.697</b>	<b>11.156</b>	<b>49,67</b>
Primeiras	4.807	4.030	19,28
Sucesivas	11.890	7.126	66,85

**C. DE ORIENTACIÓN FAMILIAR**

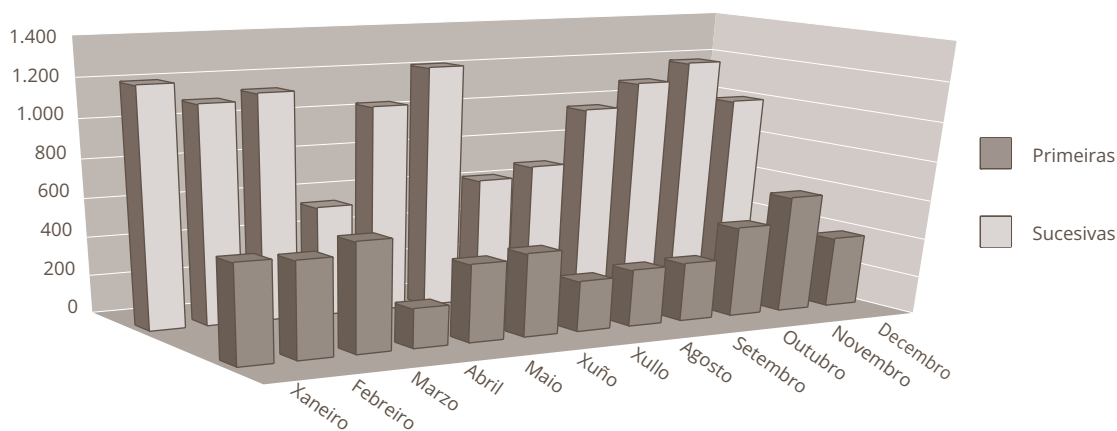
	2023	2022	% var.
<b>C. de Xinecoloxía</b>			
<b>Totais</b>	<b>28</b>	<b>2.026</b>	<b>-98,62</b>
Primeiras	28	152	-81,58
Sucesivas	0	1.874	-100,00

**INDICADORES DE CONSULTAS**

	2023	2022	% var.
Consultas por día e sala	17,00	13,34	27,41
Consultas sucesivas / primeiras	2,46	2,15	14,27
Consultas por facultativo / día	4,41	4,01	10,09
Consultas primeiras procedentes atención primaria	70,20	76,16	-7,83

**EVOLUCIÓN MENSUAL**

Mes	Totais	Primeiras	Sucesivas
Xaneiro	1.715	504	1.211
Febreiro	1.599	490	1.109
Marzo	1.702	556	1.146
Abril	761	199	562
Maio	1.446	395	1.051
Xuño	1.654	424	1.230
Xullo	897	257	640
Agosto	984	289	695
Setembro	1.276	299	977
Outubro	1.561	462	1.099
Novembro	1.791	599	1.192
Decembro	1.339	361	978



#### ACTIVIDADE DE URXENCIAS

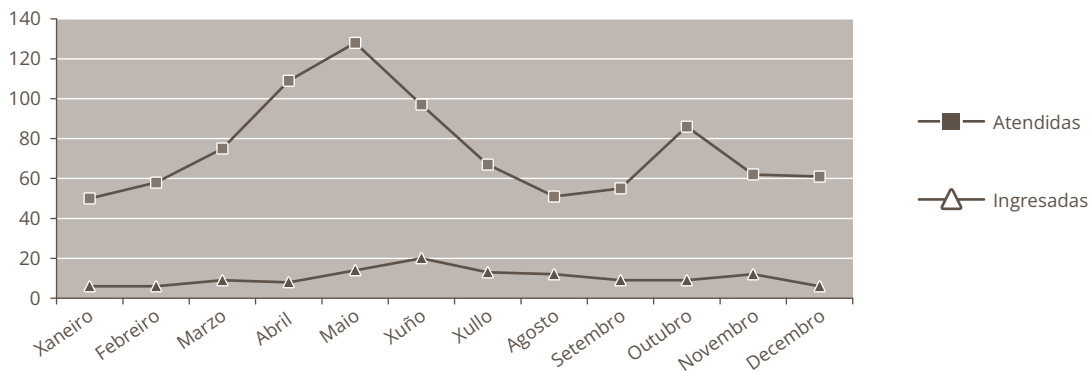
	2023	2022	% var.
<b>Total urxencias</b>	<b>899</b>	<b>773</b>	<b>16,30</b>
Ingresos desde urxencias	124	5	2.380,00
Traslados outros centros	0	0	0,00

#### INDICADORES DE URXENCIAS

	2023	2022	% var.
Urxencias / día	2,46	2,12	16,30
Relac. urx. ingresadas / atendidas	0,14	0,01	2.032,41
Presión de urxencias	0,36	0,02	2.300,00

#### EVOLUCIÓN MENSUAL

Mes	Atendidas	Ingresadas
Xaneiro	50	6
Febreiro	58	6
Marzo	75	9
Abril	109	8
Maio	128	14
Xuño	97	20
Xullo	67	13
Agosto	51	12
Setembro	55	9
Outubro	86	9
Novembro	62	12
Decembro	61	6



#### INDICADORES DE CALIDADE

	2023	2022	% var.
Porcentaxe de <i>exitus</i> sobre altas	0,30	0,00	0,00
Porcentaxe de necropsias / <i>exitus</i>	1.500,00	0,00	0,00
Porcentaxe de altas con informe	100,00	100,00	0,00

#### OUTRA ACTIVIDADE

	2023	2022	% var.
Ecografías	9.690	7.896	22,72
Citloxías	1.013	3.339	-69,66
Biopsias (cérvix, vulva, vaxina)	803	702	14,39
Polipeptomías (cervical, endometrial)	452	245	84,49
Inserción DIU	126	48	162,50
Extracción DIU	87	89	-2,25
Amniocenteses	23	15	53,33
Criocoagulación	0	136	-100,00
Microgrado endometrial e Citloxia endocervical	944	287	228,92
Colposcopias	642	515	24,66
Histeroscopias	522	278	87,77
Cultivos (HPV, xerais)	1.131	599	88,81
Vulvoscopias	72	131	-45,04
Pesario	9	64	-85,94

CMBD DE HOSPITALIZACIÓN						
GRDs MÁIS FRECUENTES						
APR GRD	Descrición do APR GRD	Peso APR GRD-NG (dimensión)	Altas	UPH	Nivel de gravidade	Risco de mortalidade
513	Procedimientos sobre útero y anejos proceso no maligno, excepto leiomioma	0,8396	44	36,9424	Menor	Menor
519	Procedimientos sobre útero y anejos para leiomioma	0,7015	40	28,0600	Menor	Menor
532	Otras enfermedades menstruales y del aparato reproductor femenino	0,4436	35	15,5260	Menor	Menor
543	Aborto con dilatación y legrado, aspiración o histerotomía	0,4310	22	9,4820	Menor	Menor
514	Proc. de reconstrucción aparato genital femenino	0,7223	18	13,0014	Menor	Menor
566	Anteparto sin procedimiento quirúrgico	0,2688	16	4,3008	Menor	Menor
512	Proc. sobre útero, anejos por neoplasia maligna no ováricas ni de anejos	1,1593	14	16,2302	Menor	Menor
513	Procedimientos sobre útero y anejos proceso no maligno, excepto leiomioma	0,9951	12	11,9412	Moderado	Menor
564	Aborto sin dilatación y legrado, aspiración o histerotomía	0,2892	11	3,1812	Menor	Menor
850	Procedimiento con diag. De rehab, cuidados posteriores u otro contacto con servicios sanitarios	1,6787	11	18,4657	Menor	Menor

RECURSOS FÍSICOS			
	2023	2022	% var.
<b>Camas</b>			
Asignadas	10,00	10,00	0,00
En funcionamento	10,00	10,00	0,00
Habilitadas	0,00	0,00	0,00
<b>Quirófanos</b>			
Horas de quirófano asignadas	843,50	764,00	10,41
<b>Consultas externas</b>			
Nº locais	4	4	0,00
Horas de sala utilizadas	4.405	4.311	2,17

OBSTETRICIA

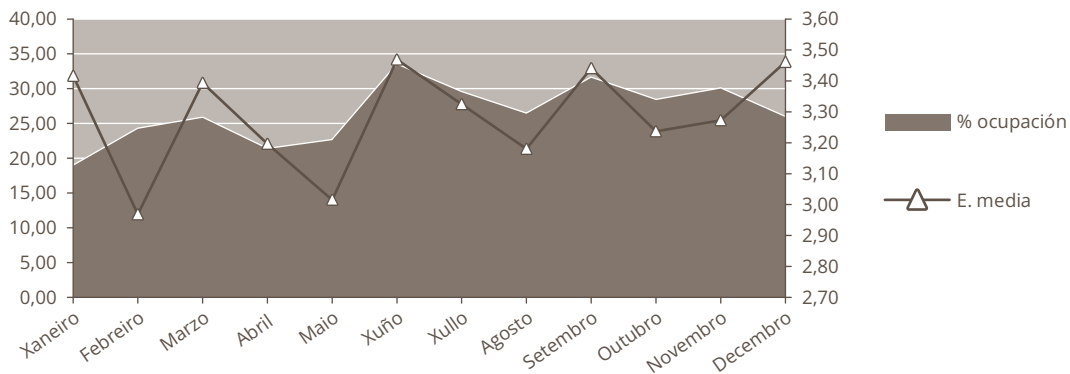
**ACTIVIDADE ASISTENCIAL**

**HOSPITALIZACIÓN**

	2023	2022	% var.
<b>Ingresos totais</b>	<b>824</b>	<b>829</b>	<b>-0,60</b>
Ingresos programados	0	0	0,00
Ingresos urxentes	823	827	-0,48
Traslados internos	1	2	-50,00
<b>Estadías</b>	<b>2.707</b>	<b>2.859</b>	<b>-5,32</b>
<b>Altas totais</b>	<b>814</b>	<b>818</b>	<b>-0,49</b>
Altas melloría (fin de coidados)	807	812	-0,62
Altas traslado	4	5	-20,00
Altas voluntarias	3	1	200,00
Altas <i>exitus</i>	0	0	0,00
<b>Interconsultas</b>	<b>0</b>	<b>3</b>	<b>-100,00</b>

**EVOLUCIÓN MENSUAL**

Mes	Ingresos	Estadías	E. media	% ocupación
Xaneiro	48	164	3,42	18,89
Febreiro	64	190	2,97	24,23
Marzo	66	224	3,39	25,81
Abril	56	179	3,20	21,31
Maio	65	196	3,02	22,58
Xuño	81	281	3,47	33,45
Xullo	77	256	3,32	29,49
Agosto	72	229	3,18	26,38
Setembro	77	265	3,44	31,55
Outubro	76	246	3,24	28,34
Novembro	77	252	3,27	30,00
Decembro	65	225	3,46	25,92





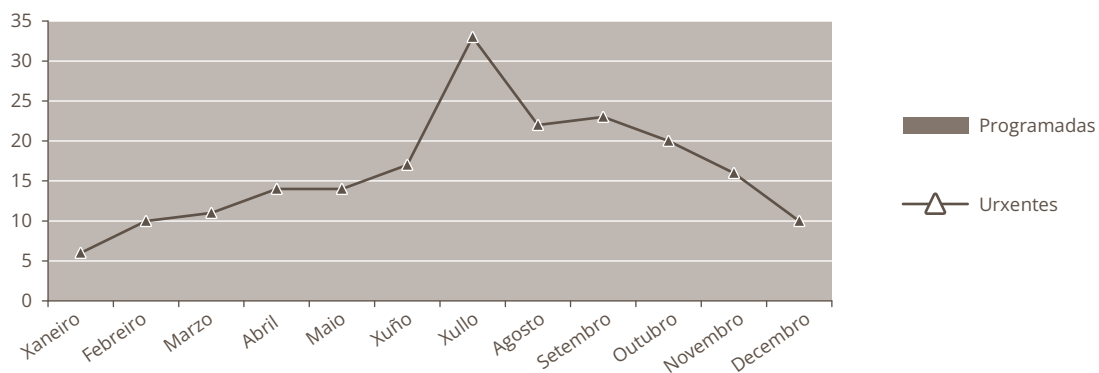
INDICADORES DE HOSPITALIZACIÓN			
	2023	2022	% var.
Estadía media	3,29	3,45	-4,74
Índice de ocupación	26,49	28,08	-5,69
Índice de rotación	29,43	29,72	-0,99
Frecuencia hospitalaria	25,02	24,97	0,20
Taxa de mortalidade	0,00	0,00	0,00

ACTIVIDADE CIRÚRXICA			
	2023	2022	% var.
<b>Intervencións totais</b>	<b>196</b>	<b>184</b>	<b>6,52</b>
Intervencións programadas	0	0	0,00
Intervencións urxentes	196	184	6,52
Porcentaxe de suspensión	0,00	0,00	0,00

HORAS DE QUIRÓFANO			
	2023	2022	% var.
Disponibles	0,00	0,00	0,00
Utilizadas	0,00	0,00	0,00
Utilizadas en int. ambulantes	0,00	0,00	0,00

INDICADORES CIRÚRXCOS			
	2023	2022	% var.
Estadía media preoperatoria	0,00	0,00	0,00
Rendemento quirófanos	0,00	0,00	0,00
Intervencións programadas / día	0,00	0,00	0,00
Intervencións urxentes / día	0,54	0,50	6,52

EVOLUCIÓN MENSUAL			
Mes	Totais	Programadas	Urxentes
Xaneiro	6	0	6
Febreiro	10	0	10
Marzo	11	0	11
Abril	14	0	14
Maio	14	0	14
Xuño	17	0	17
Xullo	33	0	33
Agosto	22	0	22
Setembro	23	0	23
Outubro	20	0	20
Novembro	16	0	16
Decembro	10	0	10



#### ACTIVIDADE CONSULTAS EXTERNAS

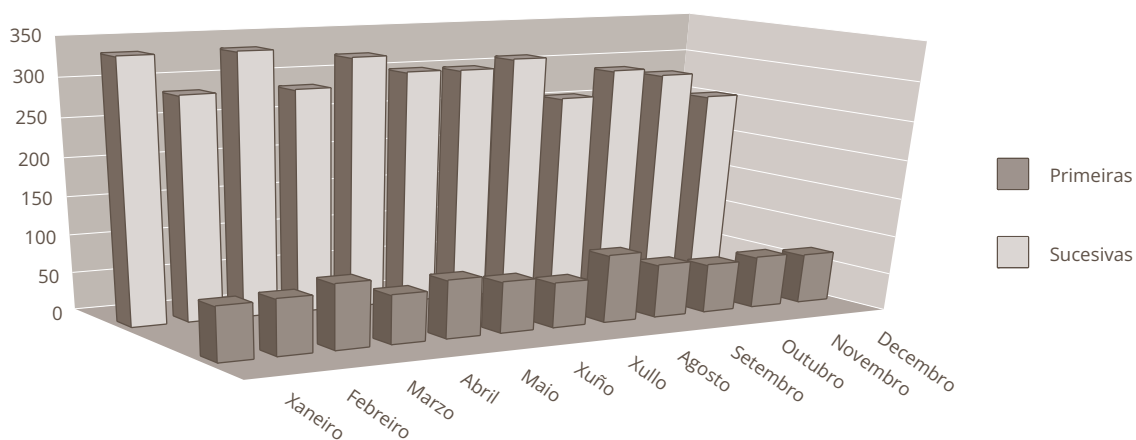
	2023	2022	% var.
<b>TOTAIS</b>	<b>4.404</b>	<b>4.340</b>	<b>1,47</b>
<b>PRIMEIRAS</b>	<b>839</b>	<b>865</b>	<b>-3,01</b>
<b>SUCESIVAS</b>	<b>3.565</b>	<b>3.475</b>	<b>2,59</b>

#### INDICADORES DE CONSULTAS

	2023	2022	% var.
Consultas por día e sala	5,97	5,86	1,83
Consultas sucesivas / primeiras	4,25	4,02	5,77
Consultas por facultativo / día	2,71	3,08	-11,93
Consultas primeiras procedentes atención primaria	93,33	93,18	0,16

#### EVOLUCIÓN MENSUAL

Mes	Totais	Primeiras	Sucesivas
Xaneiro	406	70	336
Febreiro	359	72	287
Marzo	420	84	336
Abril	350	63	287
Maio	398	75	323
Xuño	368	66	302
Xullo	359	58	301
Agosto	400	88	312
Setembro	327	69	258
Outubro	354	63	291
Novembro	349	67	282
Decembro	314	64	250



#### ACTIVIDADE DE URXENCIAS

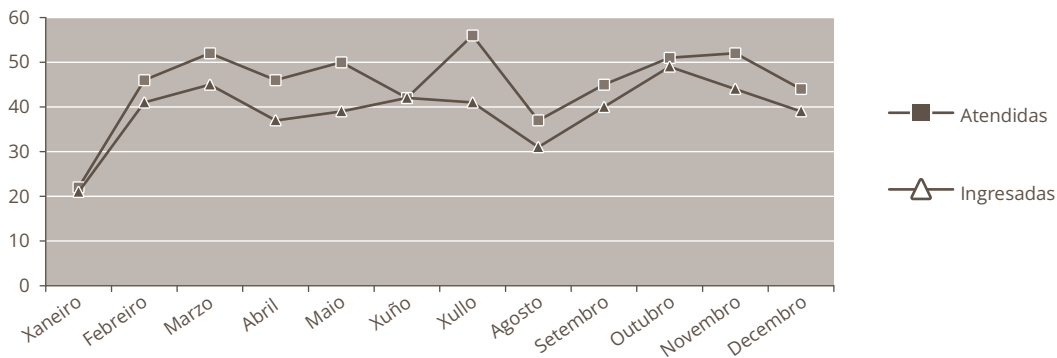
	2023	2022	% var.
<b>Total urxencias</b>	<b>543</b>	<b>118</b>	<b>360,17</b>
Ingresos desde urxencias	469	19	2.368,42
Traslados outros centros	0	0	0,00

#### INDICADORES DE URXENCIAS

	2023	2022	% var.
Urxencias / día	1,49	0,32	360,17
Relac. urx. ingresadas / atendidas	0,86	0,16	436,42
Presión de urxencias	0,57	0,02	2.383,40

#### Evolución mensual

Mes	Atendidas	Ingresadas
Xaneiro	22	21
Febreiro	46	41
Marzo	52	45
Abril	46	37
Maio	50	39
Xuño	42	42
Xullo	56	41
Agosto	37	31
Setembro	45	40
Outubro	51	49
Novembro	52	44
Decembro	44	39



### INDICADORES DE CALIDADE

	2023	2022	% var.
Porcentaxe de <i>exitus</i> sobre altas	0,00	0,00	0,00
Porcentaxe de necropsia <i>s/ exitus</i>	0,00	25,00	-100,00
Porcentaxe de altas con informe	100,00	100,00	0,00
Nacidos de 1000 g., ou máis	703	704	-0,14
Mortes perinatais precoces	4	4	0,00
Mortalidade perinatal (tanto por mil)	5,69	5,68	0,14

### OUTRA ACTIVIDADE

	2023	2022	% var.
Total nacementos	705	707	-0,28
Partos totais	699	702	-0,43
Cesáreas	172	174	-1,15
Partos día	1,92	1,92	-0,43
Ecografías obstétricas	3.234	5.276	-38,70

### CMBD DE HOSPITALIZACIÓN

#### GRDs MÁIS FRECUENTES

APR GRD	Descrición do APR GRD	Peso APR GRD-NG (dimensión)	Altas	UPH	Nivel de gravidade	Risco de mortalidade
560	Parto	0,2876	351	100,9476	Menor	Menor
560	Parto	0,3169	115	36,4435	Moderado	Menor
540	Cesárea sin esterilización	0,4756	101	48,0356	Menor	Menor
566	Anteparto sin procedimientu quirúrgico	0,2688	80	21,5040	Menor	Menor
540	Cesárea sin esterilización	0,5712	50	28,5600	Moderado	Menor
560	Parto	0,4463	32	14,2816	Mayor	Menor
566	Anteparto sin procedimientu quirúrgico	0,3467	20	6,9340	Moderado	Menor
542	Parto vaginal con procedimientu quirúrgico excepto esterilización y/o d y l	0,3901	16	6,2416	Moderado	Menor
539	Cesárea con esterilización	0,4854	7	3,3978	Menor	Menor
540	Cesárea sin esterilización	0,8034	7	5,6238	Mayor	Menor

RECURSOS FÍSICOS			
	2023	2022	% var.
<b>Camas</b>			
Asignadas	28,00	28,00	0,00
En funcionamento	28,00	27,89	0,39
Habilitadas	0,00	0,00	0,00
<b>Paritorios</b>			
Paritorios	2	2	0,00
<b>Quirófanos</b>			
Horas de quirófano asignadas	0,00	0,00	0,00
<b>Consultas externas</b>			
Nº locais	3	3	0,00
Horas de sala utilizadas	1.622	1.632	-0,63
RECURSOS HUMANOS (*)			
	2023	2022	% var.
<b>Persoal facultativo</b>			
Xefe de servizo	1	1	0,00
Xefe de sección	1	0	0,00
FEA e adxuntos	20	18	11,11
Médicos de cota	0	0	0,00
MIR	4	4	0,00

(\*) Obstetricia e Xinecoloxía



## ÁREA DE PEDIATRÍA

### PEDIATRÍA

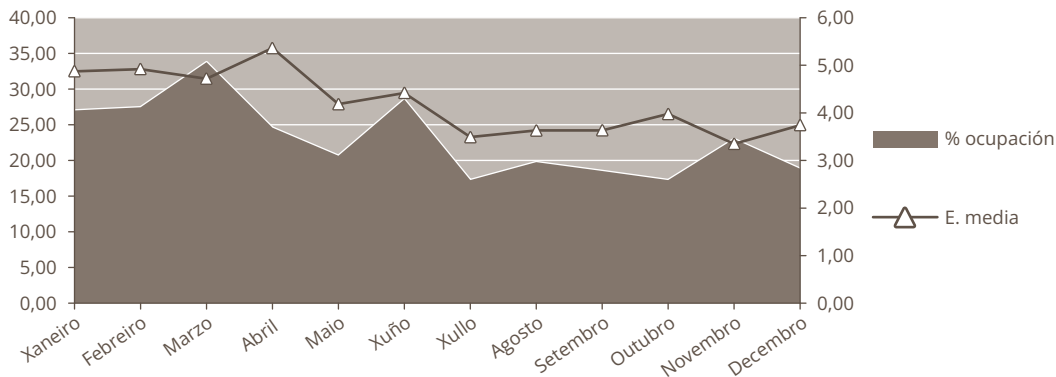
#### ACTIVIDADE ASISTENCIAL

#### HOSPITALIZACIÓN

	2023	2022	% var.
<b>Ingresos totais</b>	<b>642</b>	<b>724</b>	<b>-11,33</b>
Ingresos programados	74	0	0,00
Ingresos urxentes	563	723	-22,13
Traslados internos	5	1	400,00
<b>Estadías</b>	<b>2.688</b>	<b>2.943</b>	<b>-8,66</b>
<b>Altas totais</b>	<b>639</b>	<b>715</b>	<b>-10,63</b>
Altas melloría (fin de coidados)	632	707	-10,61
Altas traslado	6	4	50,00
Altas voluntarias	0	2	-100,00
Altas <i>exitus</i>	1	2	-50,00

#### EVOLUCIÓN MENSUAL

Mes	Ingresos	Estadías	E. media	% ocupación
Xaneiro	55	268	4,87	27,02
Febreiro	50	246	4,92	27,46
Marzo	71	335	4,72	33,77
Abril	44	236	5,36	24,58
Maio	49	205	4,18	20,67
Xuño	62	274	4,42	28,54
Xullo	49	171	3,49	17,24
Agosto	54	196	3,63	19,76
Setembro	49	178	3,63	18,54
Outubro	43	171	3,98	17,24
Novembro	66	221	3,35	23,02
Decembro	50	187	3,74	18,85



#### INDICADORES DE HOSPITALIZACIÓN

	2023	2022	% var.
Estadía media	4,19	4,06	3,00
Índice de ocupación	23,01	25,20	-8,66
Índice de rotación	20,06	22,63	-11,33
Frecuencia hospitalaria	37,46	41,27	-9,23
Taxa de mortalidade	0,16	0,28	-43,61

### UCI PEDIÁTRICA

#### ACTIVIDADE ASISTENCIAL

##### HOSPITALIZACIÓN

	2023	2022	% var.
<b>Ingresos totais</b>	<b>113</b>	<b>146</b>	<b>-22,60</b>
Ingresos programados	0	0	0,00
Ingresos urxentes	110	146	-24,66
Traslados internos	3	0	0,00
<b>Estadías</b>	<b>671</b>	<b>652</b>	<b>2,91</b>
<b>Altas totais</b>	<b>110</b>	<b>146</b>	<b>-24,66</b>
Altas melloría (fin de cuidados)	106	143	-25,87
Altas traslado	3	2	50,00
Altas voluntarias	0	0	0,00
Altas <i>exitus</i>	1	1	0,00
Traslados internos	1	1	0,00

#### INDICADORES DE HOSPITALIZACIÓN

	2023	2022	% var.
Estadía media	5,94	4,47	32,97
Índice de ocupación	36,77	35,73	2,91
Índice de rotación	22,60	29,20	-22,60
Frecuencia hospitalaria	6,59	8,32	-20,75
Taxa de mortalidade	0,88	0,68	29,20

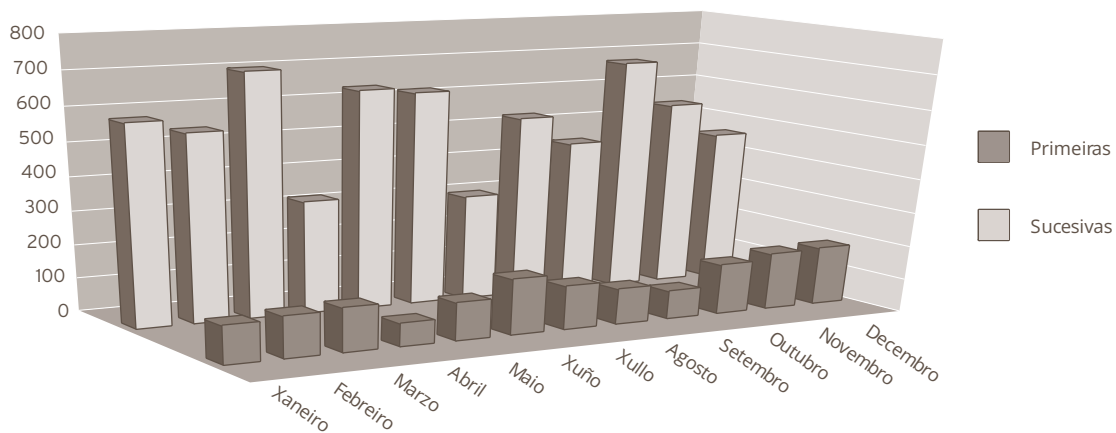


ACTIVIDADE CONSULTAS EXTERNAS			
	2023	2022	% var.
<b>Consultas de hospital</b>			
<b>TOTAIS</b>	<b>7.907</b>	<b>6.827</b>	<b>15,82</b>
<b>PRIMEIRAS</b>	<b>1.492</b>	<b>1.474</b>	<b>1,22</b>
<b>SUCESIVAS</b>	<b>6.415</b>	<b>5.353</b>	<b>19,84</b>
<b>Consultas de neonatos*</b>			
<b>Totais</b>	<b>241</b>	<b>323</b>	<b>-25,39</b>
Primeiras	53	80	-33,75
Sucesivas	188	243	-22,63

\* Incluidas no total de consultas

INDICADORES DE CONSULTAS			
	2023	2022	% var.
Consultas por día e sala	10,71	9,21	16,33
Consultas sucesivas / primeiras	4,30	3,63	18,39
Consultas por facultativo / día	2,30	2,76	-16,82
Consultas primeiras procedentes atención primaria	83,65	85,69	-2,38

EVOLUCIÓN MENSUAL			
Mes	Totais	Primeiras	Sucesivas
Xaneiro	696	110	586
Febreiro	669	120	549
Marzo	835	127	708
Abril	398	66	332
Maio	751	110	641
Xuño	789	163	626
Xullo	438	127	311
Agosto	638	103	535
Setembro	532	82	450
Outubro	828	147	681
Novembro	714	166	548
Decembro	619	171	448



#### ACTIVIDADE DE URXENCIAS

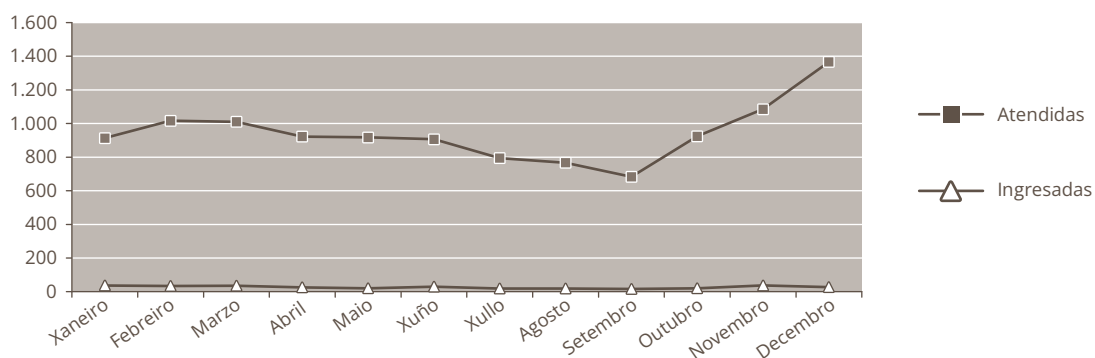
	2023	2022	% var.
<b>Total urxencias</b>	<b>11.303</b>	<b>11.596</b>	<b>-2,53</b>
Ingresos desde urxencias	317	460	-31,09
Traslados outros centros	22	19	15,79

#### INDICADORES DE URXENCIAS

	2023	2022	% var.
Urxencias / día	30,97	31,77	-2,53
Relac. urx. ingresadas / atendidas	0,03	0,04	-29,30
Presión de urxencias	0,49	0,64	-22,28

#### EVOLUCIÓN MENSUAL

Mes	Atendidas	Ingresadas
Xaneiro	913	36
Febreiro	1.016	34
Marzo	1.010	35
Abril	922	25
Maio	917	20
Xuño	906	30
Xullo	794	19
Agosto	767	18
Setembro	683	16
Outubro	924	20
Novembro	1.085	37
Decembro	1.366	27



**INDICADORES DE CALIDADE**

	2023	2022	% var.
Porcentaxe de <i>exitus</i> sobre altas	0,16	0,28	-44,05
Porcentaxe de necropsias / <i>exitus</i>	0,00	0,00	0,00
Porcentaxe de altas con informe	100,00	100,00	0,00

**CMBD DE HOSPITALIZACIÓN**

**GRDs MÁIS FRECUENTES**

APR GRD	Descrición do APR GRD	Peso APR GRD-NG (dimensión)	Altas	UPH	Nivel de gravidade	Risco de mortalidade
861	Signos, síntomas e outros factores que afectan ao estado de saúde	0,4785	87	41,6295	Menor	Menor
423	Trastornos congénitos do metabolismo	0,9986	52	51,9272	Moderado	Menor
640	Neonato, peso ao nacer >2499 g neonato normal ou neonato con outro problema	0,1011	30	3,0330	Menor	Menor
144	Enfermedades miscelaneas, signos e síntomas de aparato respiratorio	0,5063	28	14,1764	Menor	Menor
640	Neonato, peso ao nacer >2499 g neonato normal ou neonato con outro problema	0,1536	28	4,3008	Moderado	Menor
636	Neonato, peso ao nacer > 2499 g con infección congénita/perinatal	0,7219	25	18,0475	Menor	Menor
113	Infecciones de vías respiratorias superiores	0,3364	18	6,0552	Menor	Menor
463	Infecciones de riñón y tracto urinario	0,4576	15	6,8640	Menor	Menor
138	Bronquiolitis y neumonía por virus sincitial respiratorio	0,3250	14	4,5500	Menor	Menor
245	Enfermedad inflamatoria intestinal	0,7210	12	8,6520	Moderado	Menor

**RECURSOS FÍSICOS**

	2023	2022	% var.
<b>Camas</b>			
Asignadas	32,00	32,00	0,00
En funcionamiento	32,00	32,00	0,00
Habilitadas	0,00	0,00	0,00

**Consultas externas**

Nº locais	3	3	0,00
Horas de sala utilizadas	2.740	3.095	-11,48

**RECURSOS HUMANOS**

	2023	2022	% var.
<b>Persoal facultativo</b>			
Xefe de servizo	1	1	0,00
Xefe de sección	1	0	0,00
FEA e adxuntos	12	9	33,33
MIR	4	4	0,00

**RECURSOS FÍSICOS UCI - PED.**

	2023	2022	% var.
<b>Camas</b>			
Asignadas	5	5	0,00
En funcionamento	5	5	0,00

## PSIQUIATRÍA

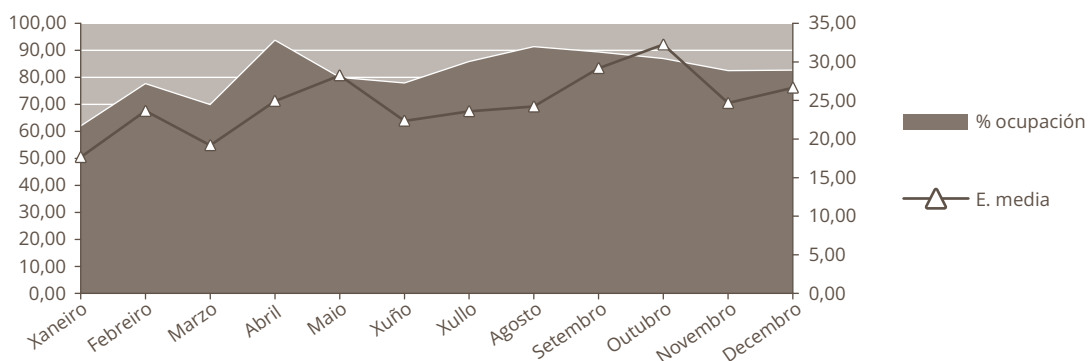
## ACTIVIDADE ASISTENCIAL

## HOSPITALIZACIÓN

	2023	2022	% var.
<b>Ingresos totais</b>	<b>292</b>	<b>312</b>	<b>-6,41</b>
Ingresos programados	12	17	0,00
Ingresos urxentes	261	276	-5,43
Traslados internos	19	19	0,00
<b>Estadías</b>	<b>7.129</b>	<b>6.352</b>	<b>12,23</b>
<b>Altas totais</b>	<b>275</b>	<b>308</b>	<b>-10,71</b>
Altas melloría (fin de coidados)	239	289	-17,30
Altas traslado	10	12	-16,67
Altas voluntarias	26	6	333,33
Altas <i>exitus</i>	0	1	-100,00
<b>Interconsultas</b>	<b>891</b>	<b>1.198</b>	<b>-25,63</b>

## EVOLUCIÓN MENSUAL

Mes	Ingresos	Estadías	E. media	% ocupación
Xaneiro	26	459	17,65	61,69
Febreiro	22	520	23,64	77,38
Marzo	27	518	19,19	69,62
Abril	27	673	24,93	93,47
Maio	21	593	28,24	79,70
Xuño	25	559	22,36	77,64
Xullo	27	637	23,59	85,62
Agosto	28	678	24,21	91,13
Setembro	22	642	29,18	89,17
Outubro	20	645	32,25	86,69
Novembro	24	592	24,67	82,22
Decembro	23	613	26,65	82,39



#### INDICADORES DE HOSPITALIZACIÓN

	2023	2022	% var.
Estadía media	24,41	20,36	19,92
Índice de ocupación	81,38	72,51	12,23
Índice de rotación	12,17	13,00	-6,41
Frecuencia hospitalaria	1,69	1,80	-6,24
Taxa de mortalidade	0,00	0,32	-100,00

#### ACTIVIDADE CONSULTAS EXTERNAS

	2023	2022	% var.
<b>TOTAIS</b>	<b>37.608</b>	<b>27.227</b>	<b>38,13</b>
<b>PRIMEIRAS</b>	<b>4.605</b>	<b>3.011</b>	<b>52,94</b>
<b>SUCESIVAS</b>	<b>33.003</b>	<b>24.216</b>	<b>36,29</b>

#### Consultas xerarquizados

	2023	2022	% var.
<b>Totais</b>	<b>7.975</b>	<b>-4.336</b>	<b>283,93</b>
Primeiras	-1.580	-3.825	-58,69
Sucesivas	9.555	-511	1.969,86

#### COF

	2023	2022	% var.
<b>Totais</b>	<b>1.084</b>	<b>2.026</b>	<b>-46,50</b>
Primeiras	151	152	-0,66
Sucesivas	933	1.874	-50,21

**REHABILITACIÓN INFANTIL**

**Psicología**

<b>Totais</b>	<b>183</b>	<b>190</b>	<b>-3,68</b>
Primeiras	74	91	-18,68
Sucesivas	109	99	10,10

**UNIDADES DE SAÚDE MENTAL**

**Psiquiatría**

<b>Totais</b>	<b>19.898</b>	<b>20.414</b>	<b>-2,53</b>
Primeiras	3.969	4.594	-13,60
Sucesivas	15.929	15.820	0,69

**Psicología**

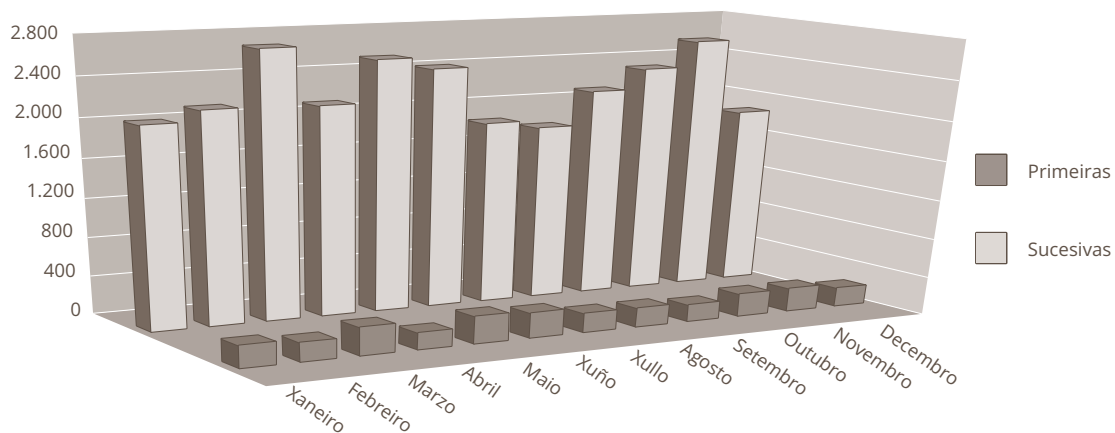
<b>Totais</b>	<b>8.468</b>	<b>8.933</b>	<b>-5,21</b>
Primeiras	1.991	1.999	-0,40
Sucesivas	6.477	6.934	-6,59

**INDICADORES DE CONSULTAS**

	<b>2023</b>	<b>2022</b>	<b>% var.</b>
Consultas por día e sala	9,87	9,19	7,41
Consultas sucesivas / primeras	10,15	8,04	26,18
Consultas por facultativo / día	3,48	4,24	-17,83

**EVOLUCIÓN MENSUAL**

<b>Mes</b>	<b>Totais</b>	<b>Primeiras</b>	<b>Sucesivas</b>
Xaneiro	2.262	223	2.039
Febreiro	2.341	191	2.150
Marzo	2.980	282	2.698
Abril	2.299	168	2.131
Maio	2.824	277	2.547
Xuño	2.687	254	2.433
Xullo	2.057	192	1.865
Agosto	1.982	193	1.789
Setembro	2.300	171	2.129
Outubro	2.563	233	2.330
Novembro	2.828	239	2.589
Decembro	2.017	191	1.826



#### ACTIVIDADE DE URXENCIAS

	2023	2022	% var.
<b>Total Urxencias</b>	<b>767</b>	<b>509</b>	<b>50,69</b>
Ingresos desde urxencias	179	3	5.866,67
Traslados outros centros	6	9	-33,33

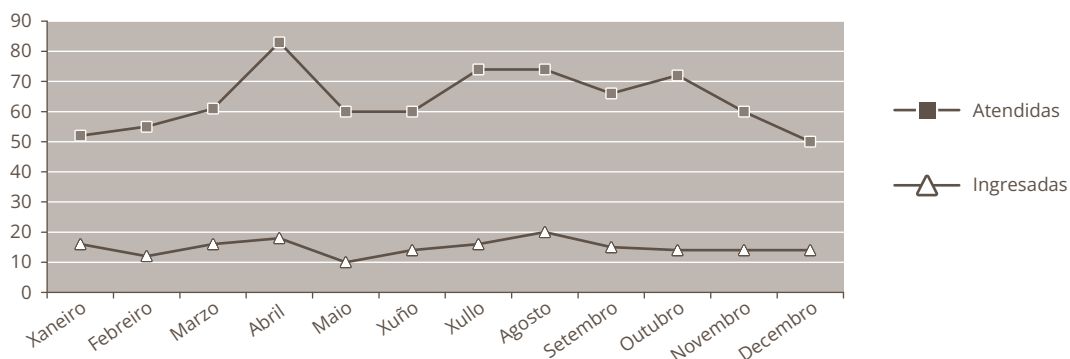
#### INDICADORES DE URXENCIAS

	2023	2022	% var.
Urxencias / día	2,10	1,39	50,69
Relac. urx. ingresadas / atendidas	0,23	0,01	3.859,63
Presión de urxencias	0,61	0,01	6.275,34

#### EVOLUCIÓN MENSUAL

Mes	Atendidas	Ingresadas
Xaneiro	52	16
Febreiro	55	12
Marzo	61	16
Abril	83	18
Maio	60	10
Xuño	60	14
Xullo	74	16
Agosto	74	20
Setembro	66	15
Outubro	72	14
Novembro	60	14
Decembro	50	14





#### HOSPITAL DE DIA DE PSIQUIATRÍA

##### Programas totais

	2023	2022	% var.
Programas	5.042	5.063	-0,41

##### Programas parciais

	2023	2022	% var.
Programas	10.811	9.469	14,17

#### INDICADORES DE CALIDADE

	2023	2022	% var.
Porcentaxe de <i>exitus</i> sobre altas	0,00	0,32	-100,00
Porcentaxe de necropsias / <i>exitus</i>	0,00	0,00	0,00
Porcentaxe de altas con informe	100,00	100,00	0,00

#### OUTRA ACTIVIDADE

##### Técnicas realizadas en quirófano

	2023	2022	% var.
TECS	174	209	-16,75

**CMBD DE HOSPITALIZACIÓN**
**GRDs MÁIS FRECUENTES**

APR GRD	Descrición do APR GRD	Peso APR GRD-NG (dimensión)	Altas	UPH	Nivel de gravidade	Risco de mortalidade
751	Trastornos depresivos mayores y otros/psicosis no especificada	0,3446	19	6,5474	Menor	Menor
753	Trastornos bipolares	0,3619	18	6,5142	Menor	Menor
752	Trastornos de personalidad y control de impulsos	0,3941	16	6,3056	Moderado	Menor
750	Esquizofrenia	0,5100	15	7,6500	Menor	Menor
817	Intento de suicidio y autolesiones intencionadas	0,3570	15	5,3550	Menor	Menor
750	Esquizofrenia	0,5929	13	7,7077	Moderado	Menor
753	Trastornos bipolares	0,4634	13	6,0242	Moderado	Menor
755	Trastornos de adaptación y neurosis excepto diagnósticos depresivos	0,2853	13	3,7089	Menor	Menor
751	Trastornos depresivos mayores y otros/psicosis no especificada	0,4479	12	5,3748	Moderado	Menor
754	Depresión excepto trastorno depresivo mayor	0,2993	12	3,5916	Menor	Menor

**RECURSOS FÍSICOS**

	2023	2022	% var.
<b>Camas</b>			
Asignadas	24,00	24,00	0,00
En funcionamento	24,00	24,00	0,00
Habilitadas	0,00	0,00	0,00
<b>Consultas externas</b>			
Nº locais	12	12	0,00
Horas de sala utilizadas	10.643	11.821	-9,97
<b>Hospital de día</b>			
Nº prazas	20	24	-16,67

**RECURSOS HUMANOS**

	2023	2022	% var.
<b>Persoal facultativo</b>			
Xefe de servizo	1	1	0,00
Xefe de sección	0	0	0,00
FEA Psiquiatría	19	13	46,15
FEA Psicoloxía	14	12	16,67
MIR	4	4	0,00
PIR	4	3	33,33

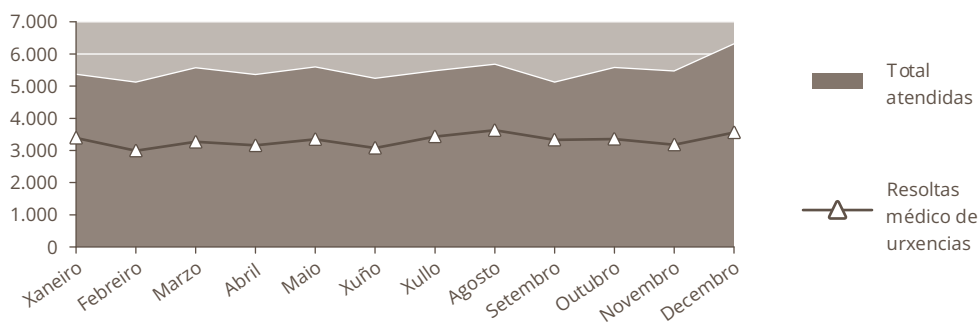
## URXENCIAS

## ACTIVIDADE ASISTENCIAL

	2023	2022	% var.
<b>Total urxencias</b>	<b>39.718</b>	<b>46.780</b>	<b>-15,10</b>
Urxencias con P-10	0	0	0,00
Urxencias de fóra da área	4.523	1.134	298,85
Ingresos xudiciais	3	4	-25,00

## EVOLUCIÓN MENSUAL

Mes	Total atendidas	Resoltas médico de urxencias
Xaneiro	5.346	3.392
Febreiro	5.099	2.991
Marzo	5.548	3.266
Abril	5.341	3.159
Maio	5.572	3.346
Xuño	5.223	3.078
Xullo	5.459	3.432
Agosto	5.663	3.629
Setembro	5.104	3.331
Outubro	5.562	3.356
Novembro	5.449	3.178
Decembro	6.292	3.560



SERVIZO	INGRESOS	DOMICILIO	TRASLADOS	EXITUS INTRAMUROS	EXITUS EXTRAMUROS	TOTAL
Anestesia e Reanimación (GANR)	1	0	0	0	0	1
Cardioloxía (GCAR)	412	133	1	0	0	546
Cirurxía (GCGD)	773	122	5	0	0	900
Cámara hiperbárica (GCHB)	0	9	0	0	0	9
Dixestivo (GDIG)	528	33	1	0	0	562
Xinecoloxía (GGIN)	124	775	0	0	0	899
Hematoloxía (GHEM)	49	2	0	0	0	51
Medicina Interna (GMIR)	5.238	602	10	24	0	5.874
Nefroloxía (GNEF)	61	17	3	0	0	81
Obstetricia (GOBS)	469	74	0	0	0	543
Oftalmoloxía (GOFT)	10	1.247	0	0	0	1.257
Otorrinolaringoloxía (GORL)	134	275	1	0	0	410
Pediatría (GPED)	317	10.964	22	0	0	11.303
Psiquiatría (GPSQ)	179	582	6	0	0	767
Traumatoloxía (GTRA)	554	1.268	16	0	0	1.838
UCI (GUCL)	309	1	2	1	0	313
Uroloxía (GURO)	280	168	0	0	0	448
Urxencias Cardioloxía (UCAR)	67	31	0	0	0	98
Urxencias Neumoloxía (UNML)	18	1	0	0	0	19
Urxencias Neuroloxía (UNRL)	19	3	0	0	0	22
Urxencias (URG)	170	38.081	1385	87	0	39.723
<b>Totais</b>	<b>9.712</b>	<b>54.388</b>	<b>1.452</b>	<b>112</b>	<b>0</b>	<b>65.664</b>

REXIME ECONÓMICO			
	2023	2022	% var.
Seguridade social	63.808	61.794	3,26
Accidentes de traballo	379	352	7,67
Accidentes de tráfico	580	587	-1,19
Outros	891	831	7,22
<b>Total</b>	<b>65.658</b>	<b>63.564</b>	<b>3,29</b>

RECURSOS FÍSICOS			
SALAS DE CONSULTA E EXPLORACIÓN			
Área filtro	2023	2022	% var.
Despacho médico (información)	1	1	0,00
Sala de curas	2	2	0,00
Sala de OFT	1	1	0,00
Sala de ORL	1	1	0,00
Sala de Triaxe	1	1	0,00
Sala de xesos	1	1	0,00

Área policlínica			
	2023	2022	% var.
Boxes de abcesos	1	1	0,00
Boxes de adulto	8	8	0,00
Boxes de psiquiatría	1	1	0,00
Sala de altas	2	2	0,00
Sala de críticos	2	2	0,00
Sala de especialidades médicas	1	1	0,00
Sala médicos	1	1	0,00

RECURSOS HUMANOS			
	2023	2022	% var.
<b>Persoal facultativo</b>			
Coordinador	1	1	0,00
Médicos de urxencias	29	28	3,57

14

## ÁREA DE BLOQUE CIRÚRXICO

### ANESTESIA E REANIMACIÓN

#### ACTIVIDADE ASISTENCIAL

	2023	2022	% var.
<b>Anestesias</b>			
Total anestesias xerais	6.525	5.477	19,13
Total anestesias locais	2.998	2.977	0,71
Total anestesias urxentes	1.549	1.587	-2,39
Xeral	1.170	1.202	-2,66
Local	379	385	-1,56
<b>Interconsultas preanestesia</b>	<b>623</b>	<b>575</b>	<b>8,35</b>

#### Actividade en camas de espertar

Nº de pacientes	5.267	4.787	10,03
-----------------	-------	-------	-------

### UNIDADE DA DOR

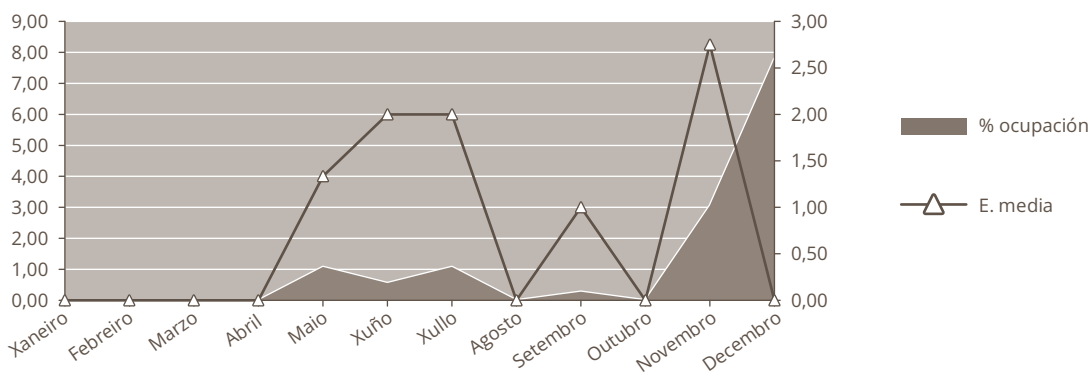
#### ACTIVIDADE ASISTENCIAL

#### HOSPITALIZACIÓN

	2023	2022	% var.
<b>Ingresos totais</b>	<b>11</b>	<b>11</b>	<b>0,00</b>
Ingresos programados	8	9	-11,11
Ingresos urxentes	2	2	0,00
Traslados internos	1	0	0,00
<b>Estadías</b>	<b>51</b>	<b>19</b>	<b>168,42</b>
<b>Altas totais</b>	<b>10</b>	<b>10</b>	<b>0,00</b>
Altas melloría (fin de coidados)	9	10	-10,00
Altas traslado	0	0	0,00
Altas voluntarias	0	0	0,00
Altas <i>exitus</i>	1	0	0,00

## EVOLUCIÓN MENSUAL

Mes	Ingresos	Estadías	E. media	% ocupación
Xaneiro	0	0	0,00	0,00
Febreiro	0	0	0,00	0,00
Marzo	0	0	0,00	0,00
Abril	0	0	0,00	0,00
Maio	3	4	1,33	1,08
Xuño	1	2	2,00	0,56
Xullo	2	4	2,00	1,08
Agosto	0	0	0,00	0,00
Setembro	1	1	1,00	0,28
Outubro	0	0	0,00	0,00
Novembro	4	11	2,75	3,06
Decembro	0	29	0,00	7,80



## INDICADORES DE HOSPITALIZACIÓN

	2023	2022	% var.
Estadía media	4,64	1,73	168,42
Frecuencia hospitalaria	0,06	0,06	5,96
Porcentaxe de programación	72,73	81,82	-11,11
Taxa de mortalidade	9,09	0,00	0,00

## ACTIVIDADE CIRÚRXICA

	2023	2022	% var.
<b>Intervencións totais</b>	<b>420</b>	<b>420</b>	<b>0,00</b>
cma	47	33	42,42
Intervencións programadas	388	400	-3,00
CMA	319	354	-9,89
cma	47	32	46,88
Intervencións urxentes	32	20	60,00
Intervencións ambulantes	0	1	-100,00
Porcentaxe de suspensión	4,90	5,44	-9,93



### HORAS DE QUIRÓFANO

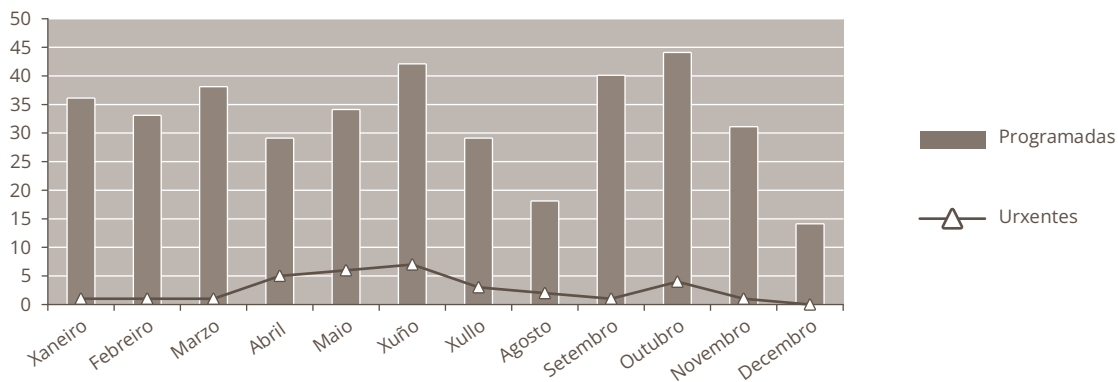
	2023	2022	% var.
Dispoñibles	542,25	541,50	0,14
Utilizadas	366,27	377,17	-2,89
Utilizadas en int. ambulantes	329,10	346,75	-5,09

### INDICADORES CIRÚRXCOS

	2023	2022	% var.
Estadía media preoperatoria	6,76	3,93	72,01
Rendemento quirófanos	67,55	69,65	-3,02
Intervencións programadas / día	5,01	5,17	-3,13
Intervencións urxentes / día	0,09	0,05	60,00

### EVOLUCIÓN MENSUAL

Mes	Totais	Programadas	Urxentes
Xaneiro	37	36	1
Febreiro	34	33	1
Marzo	39	38	1
Abril	34	29	5
Maio	40	34	6
Xuño	49	42	7
Xullo	32	29	3
Agosto	20	18	2
Setembro	41	40	1
Outubro	48	44	4
Novembro	32	31	1
Decembro	14	14	0



## ACTIVIDADE CONSULTAS EXTERNAS

	2023	2022	% var.
<b>TOTAIS</b>	<b>2.686</b>	<b>1.464</b>	<b>83,47</b>
<b>PRIMEIRAS</b>	<b>786</b>	<b>1.054</b>	<b>-25,43</b>
<b>SUCESIVAS</b>	<b>1.900</b>	<b>410</b>	<b>363,41</b>

## Consultas Pre-anestesia

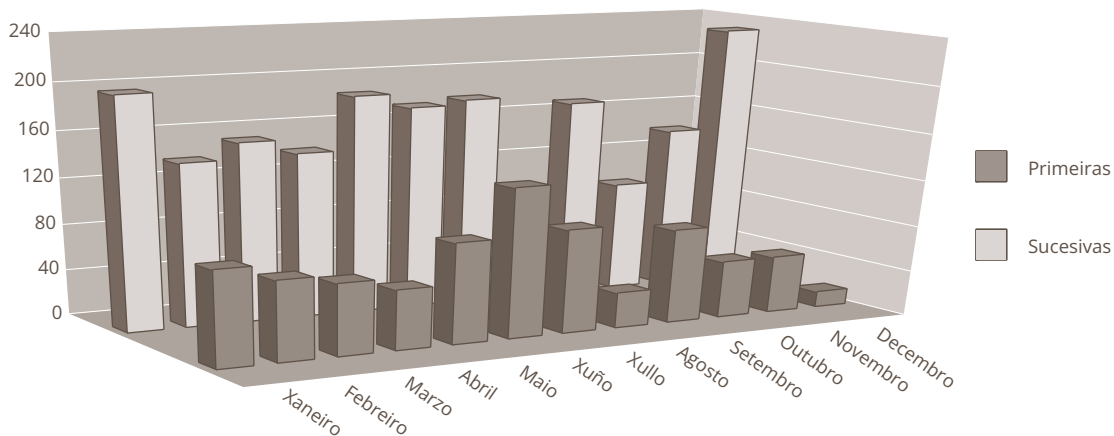
	2023	2022	% var.
<b>Totais</b>	<b>6.625</b>	<b>6.625</b>	<b>0,00</b>
Primeiras	6.625	6.625	0,00

## INDICADORES DE CONSULTAS

	2023	2022	% var.
Consultas por día e sala	5,46	2,96	84,44
Consultas sucesivas / primeiras	2,42	0,39	521,42
Consultas por facultativo / día	0,47	0,26	82,59
Consultas primeiras procedentes atención primaria	23,16	24,10	-3,91

## EVOLUCIÓN MENSUAL

Mes	Totais	Primeiras	Sucesivas
Xaneiro	279	81	198
Febreiro	208	68	140
Marzo	215	61	154
Abril	193	51	142
Maio	273	86	187
Xuño	303	128	175
Xullo	268	89	179
Agosto	120	30	90
Setembro	252	81	171
Outubro	144	49	95
Novembro	190	49	141
Decembro	241	13	228



INDICADORES DE CALIDADE			
	2023	2022	% var.
Porcentaxe de éxitus sobre altas	10,00	0,00	0,00
Porcentaxe de necropsias / éxitus	0,00	0,00	0,00
Porcentaxe de altas con informe	100,00	100,00	0,00

OUTRA ACTIVIDADE			
ACTIVIDADE QUIRÓFANO UNIDADE DA DOR			
	2023	2022	% var.
Colocación reservorios	84	99	-15,15
Extracción reservorios	17	22	-22,73
Radiofrecuencia	120	34	252,94
Discolise	121	111	9,01
Bloqueos epidurais	10	684	-98,54
Bloqueos nervio / plexo	4	1	300,00
Implante eléctrodos epidurais	13	7	85,71
Neuroestimuladores	5	6	-16,67
Bótox	0	0	0,00
Destrucción plexo lumbar	0	1	-100,00
Revisión tecido subcutáneo	2	0	0,00
Bombas implantadas	1	2	-50,00

ACTIVIDADE CONSULTA UNIDADE DA DOR			
	2023	2022	% var.
BIA (Bloqueo intraarticular)	61	59	3,39
BNP (Bloqueo nervio periférico)	83	65	27,69
RFAP (Radiofrecuencia articulaciómns posteriores)	99	34	191,18
BAP (Bloqueos articulaciómns posteriores)	142	110	29,09
Bloqueos epidurais	822	684	20,18
TENS	29	29	0,00
QTENZA	24	42	-42,86
Catéter epidural	0	0	0,00
Iontoforesis	9	1	800,00

CONSULTAS ENFERMARIA			
	2023	2022	% var.
Consultas	2.651	3.488	-24,00
Estimulaciómns presenciais	97	52	86,54
Estimulación transcutánea	7	3	133,33
TENS	81	6	1.250,00
CBI	81	80	1,25

**CMBD DE HOSPITALIZACIÓN****GRDs MÁIS FRECUENTES**

APR GRD	Descrición do APR GRD	Peso APR GRD-NG (dimensión)	Altas	UPH	Nivel de gravidade	Risco de mortalidade
321	Fusión espinal cervical y otros proc. de la espalda/cuello excepto escisión/descomp. discal	1,5465	7	10,8255	Menor	Menor
004	Traqueostomía con vm 96+ horas con procedimiento extensivo	14,5287	1	14,5287	Extremo	Extremo
048	Trastornos de nervios craneales, periféricos y autónomos	0,6915	1	0,6915	Moderado	Menor
252	Malfuncionamiento, reacción y complicación de dispositivo o proc. gastroentestinal	0,5584	1	0,5584	Menor	Menor

**RECURSOS FÍSICOS ANESTESIA - REANIMACIÓN**

	2023	2022	% var.
<b>Camas</b>			
Asignadas	12,00	12,00	0,00
En funcionamento	12,00	12,00	0,00
Habilitadas	0,00	0,00	0,00

**RECURSOS FÍSICOS UNIDADE DA DOR**

	2023	2022	% var.
<b>Quirófanos</b>			
Horas de quirófano asignadas	542,25	541,50	0,14
<b>Consultas externas</b>			
Nº locais	2	2	0,00
Horas de sala utilizadas	772	570	35,54

**RECURSOS HUMANOS**

	2023	2022	% var.
<b>Personal facultativo</b>			
Xefe de servizo	1	1	0,00
Xefe de sección	0	0	0,00
FEAS e adxuntos	22	22	0,00
MIR	4	3	33,33

## NEUROFISIOLOXÍA CLÍNICA

## ESTUDOS E SESIÓNS

	2023	2022	% var.
<b>Total</b>	<b>3.000</b>	<b>2.475</b>	<b>21,21</b>
Pacientes ingresados	468	532	-12,03
Pacientes ambulantés	2.532	1.943	30,31
Electroencefalogramas	1.041	999	4,20
Pacientes ingresados	337	415	-18,80
Pacientes ambulantés	704	584	20,55
Electromiogramas	1.959	1.476	32,72
Pacientes ingresados	131	117	11,97
Pacientes ambulantés	1.828	1.359	34,51

## RECURSOS FÍSICOS

	2023	2022	% var.
<b>Salas</b>			
Nº locais	3	3	0,00

## RECURSOS HUMANOS

	2023	2022	% var.
<b>Personal facultativo</b>			
Xefe de servizo	1	1	0,00
Adxuntos	1	1	0,00

16

## ÁREA DE MEDICINA INTENSIVA

### MEDICINA INTENSIVA

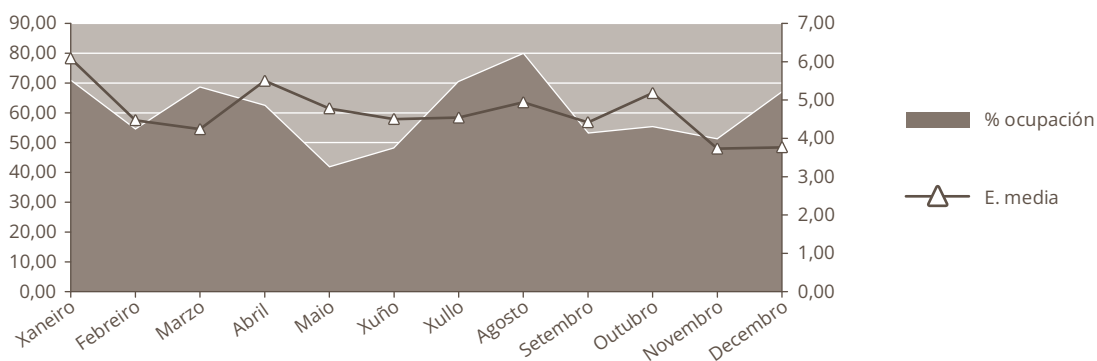
#### ACTIVIDADE ASISTENCIAL

##### HOSPITALIZACIÓN

	2023	2022	% var.
<b>Ingresos totais</b>	<b>476</b>	<b>566</b>	<b>-15,90</b>
Ingresos programados	0	0	0,00
Ingresos urxentes	379	479	-20,88
Traslados internos	97	87	11,49
<b>Estadías</b>	<b>2.198</b>	<b>2.540</b>	<b>-13,46</b>
<b>Altas totais</b>	<b>56</b>	<b>70</b>	<b>-20,00</b>
Altas melloría (fin de coidados)	1	10	-90,00
Altas traslado	20	20	0,00
Altas voluntarias	2	0	0,00
Altas <i>exitus</i>	33	40	-17,50

##### EVOLUCIÓN MENSUAL

Mes	Ingresos	Estadías	E. media	% ocupación
Xaneiro	36	219	6,08	70,65
Febreiro	34	152	4,47	54,29
Marzo	50	212	4,24	68,39
Abril	34	187	5,50	62,33
Maio	27	129	4,78	41,61
Xuño	32	144	4,50	48,00
Xullo	48	218	4,54	70,32
Agosto	50	247	4,94	79,68
Setembro	36	159	4,42	53,00
Outubro	33	171	5,18	55,16
Novembro	41	153	3,73	51,00
Decembro	55	207	3,76	66,77



#### INDICADORES DE HOSPITALIZACIÓN

	2023	2022	% var.
Estadía media	4,62	4,49	2,90
Índice de ocupación	60,22	57,13	5,40
Índice de rotación	47,60	46,47	2,43
Frecuencia hospitalaria	2,75	3,26	-15,58
Taxa de mortalidade	6,93	7,07	-1,90

#### ACTIVIDADE DE URXENCIAS

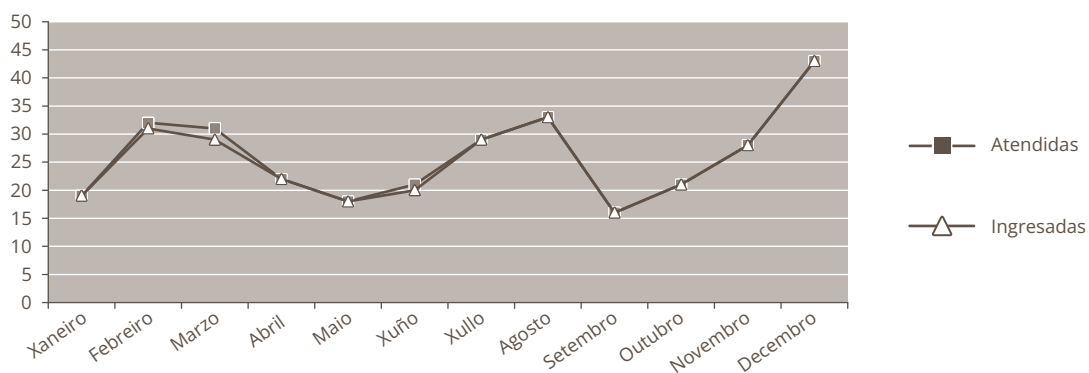
	2023	2022	% var.
<b>Total urxencias</b>	<b>313</b>	<b>17</b>	<b>1.741,18</b>
Ingresos desde urxencias	309	10	2.990,00
Traslados outros centros	2	4	-50,00

#### INDICADORES DE URXENCIAS

	2023	2022	% var.
Urxencias / día	0,86	0,05	1.741,18
Relac. urx. ingresadas / atendidas	0,99	0,59	67,83
Presión de urxencias	0,65	0,02	3.574,24



EVOLUCIÓN MENSUAL		
Mes	Atendidas	Ingresadas
Xaneiro	19	19
Febreiro	32	31
Marzo	31	29
Abril	22	22
Maio	18	18
Xuño	21	20
Xullo	29	29
Agosto	33	33
Setembro	16	16
Outubro	21	21
Novembro	28	28
Decembro	43	43



INDICADORES DE CALIDADE			
	2023	2022	% var.
Porcentaxe de <i>exitus</i> sobre altas	58,93	57,14	3,13
Porcentaxe de necropsias / <i>exitus</i>	3,03	2,50	21,21
Porcentaxe de altas con informe	100,00	100,00	0,00

OUTRA ACTIVIDADE			
	2023	2022	% var.
Cardioversións ambulatorias	51	36	41,67

**CMBD DE HOSPITALIZACIÓN**
**GRDs MÁIS FRECUENTES**

APR GRD	Descripción do APR GRD	Peso APR GRD-NG (dimensión)	Altas	UPH	Nivel de gravidade	Risco de mortalidade
720	Septicemia e infeccións diseminadas	2,0958	7	14,6706	Extremo	Extremo
190	Infarto agudo de miocardio - iam	1,6634	3	4,9902	Extremo	Extremo
044	Hemorragia intracraneal	1,9848	2	3,9696	Extremo	Extremo
045	Acva y oclusiones precerebrales con infarto	0,8638	2	1,7276	Moderado	Menor
130	Enfermedades aparato respiratorio con ventilación asistida de más de 96 horas	5,2621	2	10,5242	Extremo	Extremo
194	Insuficiencia cardíaca	1,4978	2	2,9956	Extremo	Extremo
710	Enfermedades infecciosas y parasitosis incluyendo vih con procedimiento quirúrgico	4,7321	2	9,4642	Extremo	Extremo
005	Traqueostomía con vm 96+ horas sin procedimiento extensivo	9,6585	1	9,6585	Extremo	Extremo
044	Hemorragia intracraneal	1,3770	1	1,3770	Mayor	Extremo
044	Hemorragia intracraneal	1,3770	1	1,3770	Mayor	Mayor

**OUTROS DATOS**
**PRÓTESES IMPLANTADAS**

	2023	2022	% var.
Marcapasos	148	197	-24,87

**RECURSOS FÍSICOS**

	2023	2022	% var.
<b>Camas</b>			
Asignadas	10,00	14,00	-28,57
En funcionamento	10,00	12,18	-17,90
Habilitadas	0,00	0,00	0,00

**RECURSOS HUMANOS**

	2023	2022	% var.
<b>Persoal facultativo</b>			
Xefe de servizo	1	0	0,00
FEA	9	9	0,00
MIR	1	1	0,00

## FARMACIA

## RECURSOS FINANCIEROS

	2023	2022	% var.
Valor contable existencias finais ano anterior	3.123.224,00 €	3.118.404,00 €	0,15
Gasto total	43.240.263,87 €	39.804.272,00 €	8,63
Consumo total	41.563.007,00 €	39.799.453,00 €	4,43
Valor contable existencias finais ano	4.800.480,89 €	3.123.224,00 €	53,70
Índice de rotación de existencias finais	11,21	12,72	-11,87

## ÁREA DE XESTIÓN

## CADRO DE MANDOS

	2023	2022	% var.
<b>Comisión de Farmacia</b>			
Nº de sesións	5	5	0,00
<b>Dispensación de medicamentos</b>			
Doses unitarias. Líñas de prescripción procesadas	516.187	509.329	1,35
Liñas de dispensación Hospital A. Marcide e Hospital Naval	1.234.345	1.179.153	4,68
Liñas de dispensación C. Sociosanitarios	182.676	179.891	1,55
<b>Solicitudes novas</b>			
Medicamentos de uso especial	597	540	10,56
Solicitudes AEMPS	366	398	-8,04
Autorizacións de gasto	63	53	18,87
Informes subcomisión Oncohematoloxía	256	232	10,34
<b>Finalización de tratamentos a alta hospitalaria</b>			
Nº de ordes médicas procesadas	1.615	1.690	-4,44

	2023	2022	% var.
<b>Conciliación en URG e ingresados</b>			
Nº Pacientes conciliados en URG e ingresados	46	69	-33,36
<b>Total consultas</b>			
Primeiras	2.013	1.415	42,26
Sucesivas	27.742	24.225	14,52
<b>Residencias sociosanitarias</b>			
Geriatros Laraxe. Liñas de prescripción procesadas	4.591	2.806	63,61
Tercera edad de Caranza. Liñas de prescripción procesadas	2.427	3.328	-27,07
Núm. dispensacións pacientes válidos	326	361	-9,70
Residencia San Xosé. Liñas de prescripción procesadas	2.584	2.400	7,67
Geriatros Ferrol (antes Abrente). Liñas de prescripción procesadas	4.870	4.231	15,10
Geriatros Narón (antes Euxa). Liñas de prescripción procesadas	2.654	3.022	-12,18
Souto de Leixa. Liñas de prescripción procesadas	1.112	765	45,36
Centro atención minusválidos físicos (CAMF). Liñas de prescripción procesadas	1.490	1.453	2,55
Índice de cobertura de conciliación en CSS	8,03	7,89	1,77
<b>Atención primaria. Existencias</b>			
Num. de liñas de dispensación	15.775	15.600	1,12
<b>Ensaio clínico</b>			
Nº de ensaios	40	35	14,29
Nº de consultas	430	215	100,00
Nº entrada de mostrás	173	127	36,22
Nº visitas de monitorización	61	50	22,00
<b>Revisión de caixas de primeiros auxilios</b>			
Nº de revisións	265	249	6,43
Nº de revisións Hospital Naval	237	214	10,75
Nº de revisións Centros Sociosanitarios	12	12	0,00
<b>Información de medicamentos</b>			
Nº de consultas	197	87	126,44
Nº de consultas Centros Sociosanitarios	21	19	10,53
<b>Farmacotecnia</b>			
Núm. de unidades formulación maxistral	34.256	33.556	2,09
Núm. de unidades reenvasadas Hospital A. Marcide e Hospital Naval	946.081	1.003.480	-5,72
Núm. de unidades quimioterapia oncolóxica	13.700	15.668	-12,56
Núm. unidades de preparados estériles	14.119	18.048	-21,77
Núm. unidades de nutrición parenteral	3.154	2.954	6,77
<b>Farmacocinética clínica</b>			
Nº de pacientes	1765	1776	-0,62
Nº de informes	2.338	2.331	0,30

	2023	2022	% var.
<b>Farmacovixilancia</b>			
Nº RAM detección por SIAC	402	477	-15,72
Nº RAM detección por notificación espontánea	29	47	-38,30
Nº comunicacións SINASP	13	13	0,00
Nº RAM centros sociosanitarios	6	9	-33,33
Alertas de seguridade comunicadas	16	15	6,67
Desabastecementos comunicados	159	117	35,90
Alertas de calidade xestionadas	5	2	150,00

<b>Atención farmacéutica</b>			
Nº de intervencións	4.543	4.376	3,82

<b>XESTIÓN FARMACOECONÓMICA</b>			
	2023	2022	% var.
Gasto pacientes hospitalizados	3.622.623,00 €	2.971.979,00 €	21,89
Gasto pacientes non hospitalizados	37.940.384,00 €	36.827.473,00 €	3,02

<b>GUÍA FARMACOTERAPÉUTICA</b>			
	2023	2022	% var.
<b>Hospital</b>			
Nº de principios activos	856	835	2,51
Nº de especialidades farmacéuticas	1.623	1.572	3,24
Nº de fórmulas maxistrais	57	60	-5,00
Nº de principios activos incluídos	3	1	200,00
Nº de principios activos excluídos	1	5	-80,00
<b>Consultas formuladas ao Centro de Información do Medicamento</b>			
Nº de consultas	197	87	126,44

**ATENCIÓN FARMACÉUTICA****INTERVENCIÓNS FARMACÉUTICAS AREA SANITARIA**

	2023	2022	% var.
<b>En consulta de Farmacia</b>			
Grao de repercusión da intervención na farmacoterapia do paciente	7,73%	5,75%	34,43
<b>En consulta externa de Farmacia</b>			
Grao de repercusión da intervención na farmacoterapia do paciente	1,89%	1,15%	64,35
<b>En consulta externa de nutrición enteral</b>			
Grao de repercusión da intervención na farmacoterapia do paciente	0,40%	1,49%	-73,15
<b>En consulta externa de nutrición parenteral</b>			
Grao de repercusión da intervención na farmacoterapia do paciente	6,25%	3,75%	66,67
<b>Hospital de día oncohematoloxía</b>			
Grao de repercusión da intervención na farmacoterapia do paciente	2,57%	2,13%	20,66
<b>Ingresados</b>			
Grao de repercusión da intervención na farmacoterapia do paciente	9,48%	8,11%	16,89
<b>Pacientes urxencias</b>			
Grao de repercusión da intervención na farmacoterapia do paciente	1,63%	2,32%	-29,74
<b>Tratamento á alta hospitalaria</b>			
Grao de repercusión da intervención na farmacoterapia do paciente	21,75%	8,05%	170,19

**INTERVENCIÓNS FARMACÉUTICAS NOS CENTROS SOCIO-SANITARIOS**

	2023	2022	% var.
<b>Geriatros Ferrol (antes Abrente)</b>			
Grao de repercusión da intervención na farmacoterapia do paciente	8,17%	8,01%	2,00
<b>Residencia Caranza</b>			
Grao de repercusión da intervención na farmacoterapia do paciente	6,18%	8,27%	-25,27
<b>Geriatros Narón (antes Euxa)</b>			
Grao de repercusión da intervención na farmacoterapia do paciente	7,42%	12,38%	-40,06
<b>Residencia Laraxe</b>			
Grao de repercusión da intervención na farmacoterapia do paciente	18,46%	10,23%	80,45
<b>Residencia San Xosé</b>			
Grao de repercusión da intervención na farmacoterapia do paciente	9,85%	15,51%	-36,49
<b>Residencia Souto de Leixa</b>			
Grao de repercusión da intervención na farmacoterapia do paciente	11,05%	8,20%	34,76
<b>Residencia Centro de Atención minusválidos físicos (CAMF) (desde maio de 2012)</b>			
Grao de repercusión da intervención na farmacoterapia do paciente	5,82%	8,70%	-33,10

<b>INDICADORES DE CALIDADE</b>			
	<b>2023</b>	<b>2022</b>	<b>% var.</b>
<b>Pacientes conciliados en CSS con ≥1 erro de conciliación</b>	<b>57,37%</b>	<b>86,51%</b>	<b>-33,68</b>
Erros na preparación de carros	0,17%	0,50%	-66,00
Especialidades sen existencias	0,07%	0,05%	40,00
Índice de medicamentos non recuperados	0,31%	0,36%	-13,89
Revisión de caixas de primeiros auxilios	43	40	7,50
Índice de reclamacións elaboración	0,03%	0,05%	-40,00
Índice de actividade investigadora	0,94%	1,58%	-40,51
Tempo medio de preparación de citostáticos	91,68%	88,13%	4,03
Medía de créditos / ano por farmacéutico	30,49%	31,58%	-3,45
Nutrición parenteral central < 5 días	15,87%	14,18%	11,92
Nutrición parenteral periférica > 10 días	8,09%	15,85%	-48,96
<b>Automatización: proceso/dispositivo novo ao ano</b>	<b>2</b>	<b>3</b>	<b>-33,33</b>

<b>RECURSOS HUMANOS</b>			
	<b>2023</b>	<b>2022</b>	<b>% var.</b>
<b>Persoal facultativo</b>			
Xefe de servizo	1	1	0,00
Xefe de sección	1	0	0,00
FEA	13	12	8,33
F I R	3	3	0,00

18



## ÁREA DE LABORATORIOS

### ANATOMÍA PATOLÓGICA

#### ACTIVIDADE ASISTENCIAL

	2023	2022	% var.
Citología	13.405	16.406	-18,29
Biopsias	31.731	27.381	15,89
Necropsias	29	38	-23,68
Necropsias neonatais	0	0	0,00

#### RECURSOS HUMANOS

	2023	2022	% var.
<b>Persoal facultativo</b>			
Xefe de servizo	1	1	0,00
Xefe de sección	1	0	0,00
FEA	6	6	0,00
MIR	2	1	100,00

### BIOQUÍMICA

#### ACTIVIDADE ASISTENCIAL

	2023	2022	% var.
<b>Ordinaria</b>			
Nº de pacientes	262.203	246.296	6,46
Nº de determinacións	3.990.617	3.891.905	2,54
Nº de determ. / paciente	15,22	15,80	-3,68
<b>Urxente</b>			
Nº de pacientes	55.515	54.720	1,45
Nº de determinacións	452.947	451.107	0,41
Nº de determ. / paciente	8,16	8,24	-1,03

**RECURSOS HUMANOS**

	2023	2022	% var.
<b>Persoal facultativo</b>			
Xefe de servizo	1	1	0,00
Xefe de sección	1	0	0,00
FEA	8	9	-11,11
Médicos de cota	0	0	0,00
MIR	2	1	100,00
<b>Laboratorio de Urxencias</b>			
TEL	13	13	0,00

**LABORATORIO DE HEMATOLOXÍA****ACTIVIDADE ASISTENCIAL**

	2023	2022	% var.
<b>Ordinaria</b>			
Total peticións	189.691	183.718	3,25
Total determinacións	282.813	276.641	2,23
Nº determinacións / extracción	1,49	1,51	-0,99
<b>Urxente</b>			
Total peticións	48.116	46.726	2,97
Total determinacións	156.913	152.686	2,77
Nº determinacións / extracción	3,26	3,27	-0,20
<b>Banco de sangue</b>			
Paneis	70	760	-90,79
Autotransfusións	0	0	0,00
Sangrías	181	168	7,74
<b>Técnicas especiais</b>			
Frotis	1.016	1.510	-32,72
Tinción de ferro	8	10	-20,00
Fal	20	38	-47,37
TKL	0	2	-100,00
Retis	0	0	0,00
Punción medula ósea	62	76	-18,42
<b>Anticoagulación</b>			
Anticoagulación oral	61.545	66.161	-6,98
TPTA	767	775	-1,03
INR	5.743	5.339	7,57
<b>Unidades transfundidas</b>			
Unidades	4.576	4.380	4,47

RECURSOS HUMANOS			
	2023	2022	% var.
<b>Persoal facultativo (*)</b>			
Xefe de servizo	0	0	0,00
FEA	8	8	0,00

(\*) Compartido con Hematoloxía Clínica

#### MICROBIOLOXÍA

ACTIVIDADE ASISTENCIAL			
	2023	2022	% var.
<b>ACTIVIDADE GLOBAL</b>			
<b>Total peticións</b>	<b>115.136</b>	<b>142.139</b>	<b>-19,00</b>
<b>Bacterioloxía xeral</b>			
Total peticións	91.564	125.060	-26,78
Peticións pac. ingresados	50.208	81.385	-38,31
<b>Seroloxía + Bioloxía molecular</b>			
Total peticións	23.572	17.079	38,02
Peticións pac. ingresados	11.344	10.010	13,33

RECURSOS HUMANOS			
	2023	2022	% var.
<b>Persoal facultativo</b>			
Xefe de Servizo	1	1	0,00
FEA	6	6	0,00
MIR	1	0	0,00



## ÁREA DE RADIODIAGNÓSTICO

### RADIOLOXÍA

ACTIVIDADE		2023	2022	% var.
<b>Radioloxía</b>	<b>Totais</b>	111.859	105.612	5,92
<b>Radioloxía de mama</b>	<b>Totais</b>	3.283	4.230	-22,39
<b>Ecografías</b>	<b>Totais</b>	16.322	19.940	-18,14
<b>RMN</b>	<b>Totais</b>	6.114	5.293	15,51
<b>TAC</b>	<b>Totais</b>	18.276	21.096	-13,37
<b>Intervencionismo</b>	<b>Totais</b>	1.606	1.313	22,32
<b>Outras</b>	<b>Totais</b>	1.557	1.570	-0,83
	<b>Totais</b>	<b>159.017</b>	<b>159.054</b>	<b>-0,02</b>

### RECURSOS HUMANOS

	2023	2022	% var.
<b>Persoal facultativo</b>			
Xefe de servizo	1	1	0,00
Xefe de sección	1	0	0,00
FEA	20	19	5,26
MIR	4	4	0,00

20

## ÁREA DE SERVIZOS XERAIS

### HOSTALARÍA

	2023	2022	% var.
Custo víveres	990.163,80 €	872.934,41 €	13,43
Custo víveres / estadia	9,38 €	8,00 €	17,25
Custo persoal cociña	3.034.459,59 €	2.868.051,37 €	5,80
Custo persoal / estadia	28,75	26,29	9,36
Custo estadia	38,13	34,29	11,20
Custo produtos infantís	1.510,92	1.652,07	-8,54
Custo menaxe	0,00	0,00	0,00
Custo produtos limpeza	0,00	0,00	0,00
Bandexas servidas (*)	428.428,00	442.203,00	-3,12
Custo víveres bandexa (*)	2,31	1,97	17,26

(\*) A bandexa da comida inclúe o almorzo e os extraordinarios da mañá

A da cea, os da merenda, extraordinarios tarde e noite

### LAVANDARÍA

	2023	2022	% var.
Kg roupa lavada	1.027.518,00	1.030.451,00	-0,28
Custo produtos lavandaría	47.420,71	38.711,34	22,50
Custo persoal lavandaría	1.151.879,89	1.181.062,82	-2,47
Custo produtos / Kg roupa lavada	0,05	0,04 €	22,85
Custo kg roupa lavada	1,12	1,15 €	-2,19
Kg roupa lavada / cama	207,26	206,46	0,39
Gasto lavandaría / cama	241,91	244,39	-1,01
Gasto lencería	148.709,54	217.538,56	-31,64
Kg roupa lavados ao exterior	64.608,00	55.691,00	16,01
Gastos reparación	503,12	0,00	0,00

## INFORMÁTICA

### RECURSOS HUMANOS

Xefe de Servizo - Técnico Xestión de Sistemas e T.I.	1
Xefe de Sección - Técnico Especialista de Sistemas e T.I.	1
Xefe de Grupo - Técnico Especialista de Sistemas e T.I.	2
Técnico Xestión de Sistemas e T.I.	5
Técnico Especialista de Sistemas e T.I.	3

### ACTIVIDADE

#### Área de Soporte Informática

Incidencias rexistradas:	37.786
Incremento do 20,1 % sobre o ano 2022	
Chamadas telefónicas atendidas:	25.576
Diminución do 10,3 % sobre o ano 2022	

#### Área Clínica

Incidencias atendidas:	2.325
------------------------	-------

#### Novas implantacións:

**Cardioloxía:** Proxecto Vixía Síndrome Coronario Agudo (setembro)

**Centros Sociosanitarios:** integración con CENRES/CENPOS

#### DIXITALIZACIÓN – Conexión equipos de Imaxe o PACS/WORKLIST

- [CARDIOLOXÍA] Ecógrafo Philips CX50 (agosto)
- [XINECOLOXÍA] Ecógrafo Canon APLIO A000 CUS (agosto)
- [XINECOLOXÍA] Ecógrafo Canon APLIO A000 CUS (agosto)
- [MEDICINA INTERNA] Fibroscan (xaneiro)
- [NEUMOLOXÍA] Vyntus (abril)
- [NEUMOLOXÍA] Vyntus con APS (abril)
- [OBSTETRICIA] 2 Ecógrafos GE Voluson E8 (xullo)
- [RADIOLOXÍA] Resonancia\_Magnetom SOLA (maio)
- [RADIOLOXÍA] Resonancia\_Magnetom VIDA (maio)
- [RADIOLOXÍA] TAC Canon Aquilion One Prism (maio)
- [RADIOLOXÍA] TAC Canon Aquilion Prime SP (maio)
- [RADIOLOXÍA – Naval] TAC Canon Aquilion Prime SP
- [SIEDOC – 5ª Planta Dereita - Hospitalización] Electro NIHON KOHDEN 2350 (xaneiro)
- [SIEDOC – MIR Naval] Electro NIHON KOHDEN 2350 (setembro)

**ENDOCRINOLOXÍA:** SIPAD (xaneiro)

IANUS: Interconsultas orixe Urgencias destino Gardas Medicina Interna (xuño)

IANUS 5: Arranque (feb/marzo)



**IMAXE:**

- CIMED (febreiro)
- PACS: Actualización Sectra 24.1(marzo)

**FARMACIA**

- Reenvasadora ATHOS uniBOT (xaneiro)
- Robot Medimat-Palex (maio)
- Grifill 4 (maio)

**LABORATORIO** Conexións

- Microbioloxía- Lector de Fluorescencia Cuantitativo - F2400 (marzo)

**LABORATORIO MICROBIOLOXÍA** – GPL LABORATORIO

- Cribado Hepatite C (xuño)
- Cribado do VIH en Urxencias (decembro)

**OFTALMOLOXÍA:** Nazzar (Julio)

**PARTOS:** Perinatal – Estadísticas , integración de informes con lanus

**PETICIÓN ELECTRÓNICA (XPE):** Creación de protocolos

**PRISCA (GIN y ACL):** Migración versión (maio)

**SAVAQ:** Arranque Otorrinolaringoloxía y Xinecoloxía (xaneiro)

**SIXPI:** Participación no grupo de traballo (inicio marzo 2023)

**VARIOS/Sistemas:** Traslado Radioloxía, Traslado Laboratorio Ouriños

#### Actualización de versiones:

N.º Revisión instaladas 2023	Última versión
4	[APWEB] v.04.10.0900cfg000 (microglosario 1+)
1	[BLOOD] v.10.67.0006cfg000
5	[CETIR] v.01.13.0001cfg002
2	[CIMED_SICIM] v.01.11.0008cfg000
2	[CIWEB] v.03.19.0200cfg000
1	[E-Delphyn] v.10.82.1000
3	[FIRMA_PLATFORM] v.02.03.0000
5	[HCEPRO] v.01.05.0453cfg003
3	[HCEMOV] v.01.02.0005cfg000
7	[IANUS] v.04.54.0605cfg000
8	[IANUS5] v.01.05.0602cfg000
2	[IANUS SSCC] v.04.54.0520cfg000
2	[IANUS-SIFAR] v.04.54.0520cfg001
1	[IANUS-DICOM] v.02.17.0000cfg000
2	[IANSP] v.01.71.0100
1	[IANUS-XPE] v.01.02.0100cfg000
5	[INSIS] v.01.11.0700cfg000
1	[MODULAB] v2.3.08b6.2cfg00
2	[NAZZAR] v.01.03.0002cfg000
1	[REXEL] v.01.24.0002
2	[REXER] v.01.16.0102cfg000
2	[RVACU] v.03.87.0300
3	[SEWEB_Personas] v.02.43.0052
1	[SOLES] v.01.13.0001
1	[SMGTE] v.01.03.0600cfg000
3	[SPACS ISP PORTAL] Parcheado y actualización
1	[SPACS-SECTRA] v.24.1
4	[SIDI] v.02.27.0304cfg001
2	[SILICON-Canales censo] v.04.07cfg000
1	[SIGUR] v.02.08.0004cfg000
3	[SIHGA] v.03.26.0000
1	[SMGTE_QUENDAS] v.01.03.0604
1	[SOLES] v.01.12.0000
1	[TELEA-CLÍNICA-CAS] v.01.00.0045cfg009

N.º Revisións instaladas 2023	Última versión (continuación)
1	[TELEA-CLÍNICA-PACIENTE-WSS/WEB] v.01.02.0100cfg000
1	[TERES] v.01.13.0005
3	[TRATS] 02.40.1302
4	[TSNUX] v.01.24.0001
1	[VAWEB] v.01.73.0300
1	[WS ELMPI_ACTIVIDAD] v.01.25.0400cfg000
1	[XEDOC_HC_WS] v.01.16.0000cfg001
1	[XEDOC_IDX ] v.01.27.0000cfg006
1	[XEDOSE] v.3.3.6
6	[XEPYR] v.02.14.0003

### Área Xestión

Incidencias atendidas:	1.834
Últimas revisións:	
• 6PROF: Revisións: 01,16,0104	22/12/2023
• CADMO: Revisións v.02.19.103	5-10-23
• CONTA: Revisións V.07.26.0852	11/01/2023
• FACTURACION: Revisións: 02.37.0000	02/10/2023
• FEGAS: Revisións: v.01.57.0005	31/07/2023
• FEWEB: Revisións: v.01.33.0003cfg000	31/07/2023
• FIDES: Revisións: v.02.81.0103CFG000	12/12/2023
• FIRMA-PLATFORM: Revisións: v.02.02.0001	11/07/2023
• LICOT: Revisións: V.02.40.0005	28/03/2023
• LOGAS: Revisións: versión 01.17.0102	09/05/2023
• LOGASCONTA: Revisións: versión 02.09.0400	20/10/2023
• Personal y Nóminas: Revisións: 2.94.0300	27/11/2023
• QUERES CONTACTE: Revisións: v.02.11.0000	28/04/2023

Últimas revisións (continuación)

- QUERES PLUS: Revisións:  
v.02.11.0001cfg000 9-5-23
- SAVAR: Revisións:  
v.02.12.0109cfg000 1-12-23
- SAXRE: Revisións:  
v.02.24.0500CFG000 30/11/2023
- XISCO: Revisións:  
v.02.02.0008CFG000 29/09/2023

#### Área de Microinformática

Actividade

Incidencias atendidas: 5.000

Instalacións:

- Instalación de 27 novas estacións de diagnóstico por Imaxen de radioloxía
- Instalación de 333 monitores del concurso centralizado SERGAS
- Instalación de 202 ordenadores de concurso centralizado SERGAS
- Instalación de 302 discos ssd centralizado SERGAS
- Traslado del servicio de Radioloxía

#### Área de desenvolvemento de aplicacións/intranet/extranet

Incidencias atendidas: 867

Principais desenvolvementos:

- Aplicación Hixman (Hixiene de mans)
- Xestión de aulas
- Actividade Salón Actos

## Área de Sistemas e Comunicacións

Incidencias atendidas: 2.149

Tarefas salientables:

- Renovación tecnolóxica switches de varios centros de saúde.
- Instalación e posta en marcha de quendas nos centros de saúde de As Pontes, Caranza e Serantes.
- Instalación de novo RACK e cableado de datos no centro de saúde de Neda.
- Migración de 50 teléfonos a terminais IP no C.S. Fontenla Maristany.
- Actualización firmware dos servidores Alcatel de telefonía que dan servizo as centralitas y teléfonos IP Alcatel dependentes da AS Ferrol.
- Renovación tecnolóxica do equipamento de rede WIFI :
  - 1 controladora Cisco Catalyst 9800-40
  - 209 Puntos de acceso Cisco 9115 AXI
- Instalación balanceadores hardware A10 Thunder
- Instalación Router continxencia para NGN no hospital Naval.
- Instalación novos firewalls Fortigate 60F por mellora tecnolóxica para Mediphealth.
- Instalación de Cytomic EDR dentro da mellora en ciberseguridade de endpoints
- Instalación de NGA Crowdstrike dentro da mellora en ciberseguridade de endpoints
- Instalación de servidores físicos Red Hat Enterprise Linux 8.10 para a substitución de máquinas Itanium HPUX 11i v3
- Instalación infraestrutura aplicacións corporativas, (servidores Tomcat 9 en clúster sobre S.O. Red Hat Enterprise Linux 8.6, servidores bbdd mariaDB v.15.1 en clúster)
- Migración parcial servidores Windows Server 2003 R2 / 2008 R2 / 2012 a Windows Server 2022.
- Mantemento BBDD Oracle, Informix, SQL Server, MariaDB
- Colaboración en despregues de novas versións de aplicacións corporativas.
- Instalación de parches de seguridade en servidores Windows.
- Despregamento de parches de seguridade en clientes Windows a través do servizo de actualizacións WSUS.
- Securitización de varias vlans corporativas.

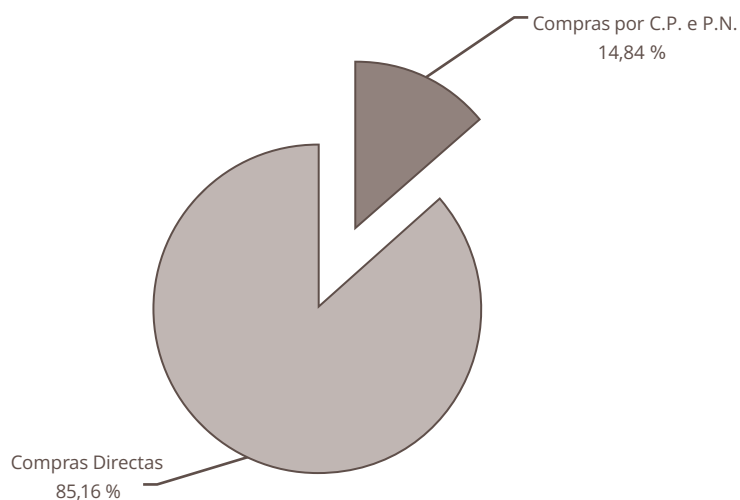
SUBMINISTRACIONES

**PEDIDOS-COMPRAS-CONSUMOS AÑO 2023**

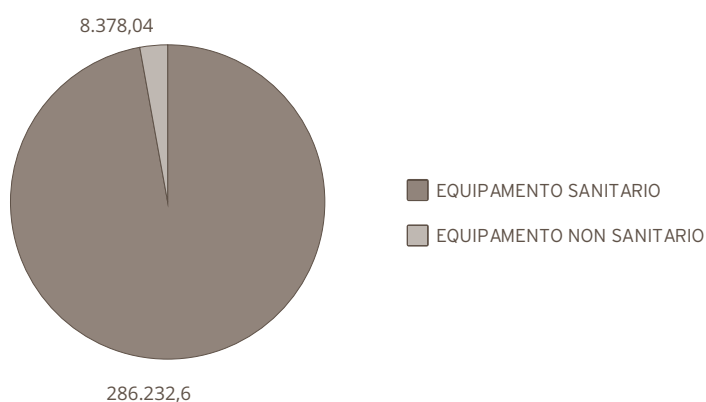
EPIGRAFE	DESCRIPCIÓN	COMPRAS 2023	COMPRAS 2022	% var.
22000	Material de oficina non inventariable	210.148,45	200.780,77	4,67
22002	Material informático non amortizable	32.710,18	34.713,10	-5,77
22113	Inst. e pequeno utillaje sanitario	726.687,13	615.326,48	18,10
22114	Inst. e pequeno utillaje non sanitario	67.108,76	26.761,52	150,77
22115	Implantes	3.897.276,31	3.762.871,00	3,57
22116	Outro material sanitario	11.443.851,16	9.769.015,46	17,14
22117	Mat. non sanitario para consumo e reposición	15.787,76	18.100,81	-12,78
22119	Mat. de laboratorio	7.043.521,65	7.583.688,70	-7,12
22120	Mat. de radioloxía	34.019,61	28.022,12	21,40
22199	Outros suministros	231.683,91	182.475,82	26,97
<b>TOTAIS</b>		<b>23.702.794,92</b>	<b>22.221.755,78</b>	<b>6,66</b>

**COMPRAS POR TIPO DE ADQUISICIÓN AÑO 2023**

Compras por CP e PN	3.518.539,00	14,84 %
Compras directas	20.184.255,92	85,16 %
<b>Total compras</b>	<b>23.702.794,92</b>	<b>100,00 %</b>



PLAN DE NECESIDADES AÑO 2023	
Equipamento sanitario	286.232,60
Equipamento non sanitario	8.378,04
<b>Total Plan Necesidades</b>	<b>294.610,64</b>



#### XESTIÓN ECONÓMICA

ACTIVIDADE	Exercicio 2023	Exercicio 2022
<b>Contabilidade orzamentaria:</b>		
- Facturas tramitadas	42.039	39.916
- <b>Documentos contables emitidos:</b>	22.932	22.051
● Orzamentarios	22.772	21.902
● Extraorzamentarios	160	149
<b>Contabilidade financeira:</b>		
- Nº de asentos contables	0	0
<b>Facturación a terceiros:</b>		
- Nº de facturas emitidas por asistencia sanitaria	3.178	3.859
- Importe facturado	2.135.798,66	2.272.124,51
- Importe cobramentos realizados por asistencia sanitaria	1.994.649,88	2.129.310,58
- Expedientes tramitados por vía de constrinximento	134	221

## CONTROL DE XESTIÓN

### ACTIVIDADE

Confeción e revisión da Memoria anual e Polidíptico da Área Sanitaria de Ferrol

Seguemento periódico de obxectivos incluídos no Acordo de Xestión

Seguemento periódico de obxectivos propios do complexo hospitalario

Cadro de mandos económico-asistencial: Evolución mensual.

Elaboración de "Estadística anual de establecementos sanitarios con réxime de internado" do Ministerio de Sanidad e Consumo

Control e seguemento da actividade e custo dos programas de autoconcertación

Elaboración de cadro de mandos mensual de Atención Especializada (actividade)

Elaboración de cadro de mandos mensual de Atención Primaria, xeral e por centros (actividade)

Rexistro e verificación da actividade cirúrxica

Elaboración de informes específicos para as distintas direccións e servizos do complexo hospitalario

Participación no "Programa de análise e desenvolvemento dos GDR" no Sistema Nacional de Salud

Confeción de informes quincenais sobre listas de espera cirúrxica e de consultas

Seguemento de actividade diaria de urxencias

Análise de custos: custos cecos, custos pacientes.

Análise gasto farmacéutico Atención Primaria e Atención Especializada

Antibióticos e evolución anual Atención Primaria

Apoio cálculo diario control bacterias multiresistentes

Outros informes a demanda



## PRESTACIÓNS E CONCERTOS

### ACTIVIDADE

#### PRESTACIÓN ORTOPROTÉSICA

	Periodo Medio de Tramitación de Expedientes		Importe	
	2023	2022	2023	2022
Días entre solicitude-informe proposta	5,01	11,36		
Días entre solicitude-resolución	11,67	13,12		
Prescricións totais	6.920	6.216		
Solicitudes de prescricións do ano con Resolución a 31 de decembro	3.851	3.591	725.335,04	690.336,65
Solicitudes de prescricións do ano pendentes a 31 de decembro	232	998	58.712,05	325.729,29
Prescricións do ano sen solicitude a 31 de decembro	2.583	1.627		

#### DESPRAZAMENTOS

	Periodo Medio de Tramitación de Expedientes		Importe	
	2023	2022	2023	2022
Días entre solicitude-informe proposta	11,87	15,61		
Días entre solicitude-resolución	16,19	17,50		
Solicitudes totais	1.008	1.033		
Solicitudes do ano con Resolución a 31 de decembro	917	927	165.678,71	171.205,15
Solicitudes do ano pendentes a 31 de decembro	66	106	12.838,54	16.729,39

#### TERAPIA RESPIRATORIA

	2023	2022
Doentes	3.451	3.208
Sesións	1.272.472	1.185.596

Reintegro gasto farmacéutico

Xestión administrativa de asistencia sanitaria con medios alleos e actividade concertada.

Sistema préstamo de cadeira

21

## ÁREA DE MEDICINA PREVENTIVA

### MEDICINA PREVENTIVA

	2023	2022	% var.
Primeiras visitas	998	648	54,01
Revisións	481	359	33,98
<b>Total</b>	<b>1.479</b>	<b>1.007</b>	<b>46,87</b>
Interconsultas	327	490	-33,27

### CONTROL PROTOCOLO DE PACIENTES ILLADOS

	2023	2022	% var.
Toma mostras planta hospitalización	1.120	966	15,94
Xestión illamentos en pacientes en LE de cirurxía programada	8	0	0,00
Vixilancia de pacientes con illamento			
Hospitalizados	371	298	24,50
Ambulatorios	340	295	15,25
Atención de accidente biolóxico ao persoal non traballador do Centro	0	0	0,00

**VACINACIÓNS**

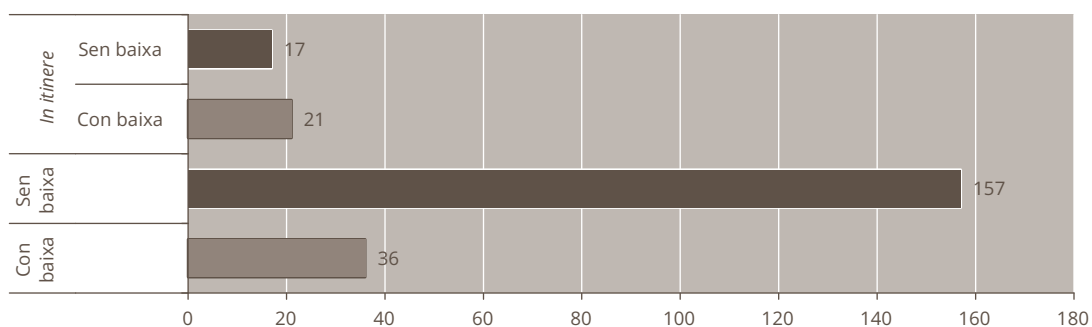
	2023	2022	% var.
Tétanos	65	46	41,30
Hepatite A	364	278	30,94
Hepatite A infantil	39	25	56,00
Hepatite B	991	612	61,93
Hepatite A+B	38	38	0,00
Pneumo 23	125	197	-36,55
Prevenar 13	251	222	13,06
Febre amarela	46	33	39,39
Febre tifoidea inyectable	55	39	41,03
Febre tifoidea oral	211	130	62,31
Sarampelo-Rubeola-Paroditis (Triplo vírica)	53	35	51,43
Varicela	59	29	103,45
Bexsero	51	43	18,60
Meningococo ACWX	159	45	253,33
Hiberix	39	17	129,41
Encefalite xaponesa	5	5	0,00
Rabia	3	1	200,00
Outras	796	144	452,78
<b>Total Vacinas</b>	<b>3.350</b>	<b>1.939</b>	<b>72,77</b>

**VACINAS DE GRIPE**

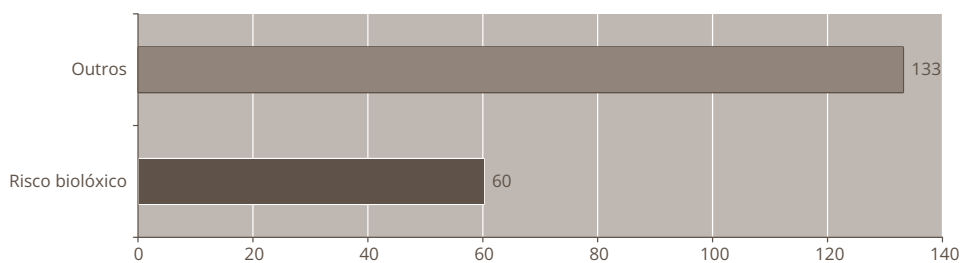
	2023	2022	% var.
Persoal	5	142	-96,48
Pacientes	85	94	-9,57
<b>Total</b>	<b>90</b>	<b>236</b>	<b>-61,86</b>

### UNIDADE DE PREVENCIÓN DE RISCOS LABORAIS

ACCIDENTES LABORAIS			2023
Con baixa			36
Sen baixa			157
<i>In itinere</i>	Con baixa	21	38
	Sen baixa	17	
<b>Total accidentes laborais</b>			<b>231</b>



Accidentes laborais no lugar de traballo		2023
Risco biolóxico		60
Outros		133
<b>Total accidentes no lugar de traballo</b>		<b>193</b>



ACTIVIDADE AREA VIXILANCIA DA SAUDE		2023	2022	% var.
<b>EXAMES DE SAÚDE</b>	INICIAIS 1ª VISITA	380	409	-7,09
	INICIAIS SUCESIVAS	238	286	-16,78
	PERIÓDICOS 1ª VISITA	277	295	-6,10
	PERIÓDICOS SUCESIVAS	167	183	-8,74
	TRAS AUSENCIA PROLONGADA 1ª VISITA	82	125	-34,40
	TRAS AUSENCIA PROLONGADA SUCESIVAS	2	9	-77,78
	PROLONGACIÓN DA IDADE DE XUBILACIÓN 1ª VISITA	15	27	-44,44
	PROLONGACIÓN DA IDADE DE XUBILACIÓN SUCESIVAS	8	26	-69,23
<b>ADAPTACIÓNS POR SAÚDE</b>	1ª VISITA	70	81	-13,58
	SUCESIVAS	167	141	18,44
<b>ADAPTACIÓNS POR EMBARAZO</b>	1ª VISITA	63	53	18,87
	SUCESIVAS	116	123	-5,69
<b>ADAPTACIÓNS POR LACTANCIA</b>	1ª VISITA	14	7	100,00
	SUCESIVAS	20	10	100,00
<b>ESTUDO DE CONTACTOS</b>	1ª VISITA	0	0	0,00
	SUCESIVAS	0	0	0,00
<b>CONSULTAS ENFERMIDADE PROFESIONAL</b>	1ª VISITA	1	0	0,00
	SUCESIVAS	0	0	0,00
<b>ASISTENCIA E SEGUIMENTO ACCIDENTES DE RISCO BIOLÓXICO</b>	1ª VISITA	77	79	-2,53
	SUCESIVAS	36	126	-71,43
<b>VACINACIÓN (Nº de dosis adminstradas)</b>	TD	19	41	-53,66
	DTPa	10	1	900,00
	VHB	51	73	-30,14
	VHA	60	89	-32,58
	VHA+VHB	47	65	-27,69
	TV	36	63	-42,86
	VARICELA	8	8	0,00
	PNEUMOCÓCICA CONXUGADA	3	7	-57,14
	PNEUMOCÓCICA POLISACÁRIDA	0	7	-100,00
	MENINGOCÓCICA	8	73	-89,04
	GRIPE	432	420	2,86
	OUTRAS	0	2	-100,00
<b>PROBA TUBERCULINA</b>	8	65	-87,69	
<b>OUTROS MOTIVOS CONSULTA</b>	215	614	-64,98	

**ADMISIÓN, ARQUIVO E DOCUMENTACIÓN CLÍNICA**

	2023	2022	% var.
Apertura de historias clínicas	6.734	7.377	-8,72
Préstamos de historias clínicas	2.797	5.162	-45,82
Movimientos internos de historias	24	336	-92,86
Altas codificadas	15.200	15.055	0,96
Explotación CMBD por petición servizos médicos	77	86	-10,47
Informes ao xulgado	189	201	-5,97

**ATENCIÓN AO PACIENTE**

	2023	2022	% var.
Número total de reclamacións	13.214	12.289	7,53
Número total de reclamacións finalizadas	12.778	12.289	3,98
% reclamacións finalizadas	96,70	100,00	-3,30

## BIBLIOTECA

	2023	2022	% var.
SOD INTERNO - Peticións artigos a outros centros	1.449	1.811	-19,99
SOD EXTERNO - Peticións artigos ao noso centro	1.035	823	25,76
Total artigos tramitados	2.484	2.634	-5,69
PIB - Libros prestados por outros centros a nós	2	3	-33,33
PIB - Libros prestados por nós a outros centros	7	9	-22,22
Libros prestados aos nosos usuarios	112	153	-26,80
Libros ingresados en catálogo	22	49	-55,10
Cursos de formación impartidos a usuarios	10	8	25,00
Número de alumnos asistentes aos cursos	797	857	-7,00
Buscas bibliográficas	124	125	-0,80
Revistas biblioteca virtual			
Revistas accesibles dende Mergullador	28.425	24.371	16,63
Revistas suscritas en Bibliosáude	2.876	1.831	57,07
Revistas Área Sanitaria de Ferrol			
Impresas	9	9	0,00
Rexistros Producción científica	130	145	21,85

### Cursos de formación impartidos/organizados pola biblioteca 2023

Zotero, xestor bibliográfico (13/01/23)

MBE: Busca avanzada, bases de datos WOS, Embase, Cochrane e Cinahl (30/3/2023 - 27/04/2023)

Obradoiro de manexo de bases de datos para a procura da evidencia en coidados. "Impulsando a excelencia dos coidados". (9/05/23)

MBE: Busca avanzada, bases de datos WOS, Embase, Cochrane e Cinahl ( 10/5/2023 - 07/06/ 2023)

Ferramentas de apoio á investigación. Creación de espazos de colaboración e formularios en liña. (10/05/2023)

Iniciación ás buscas bibliográficas, xestión bibliográfica e CVN. (12/06/2023 - 10/07/2023)

Avances en investigación en adicións (18/09/2023 - 10/10/ 2023)

Búsquedas bibliográficas e orientación TFG (10/10/2023)

MBE: Busca avanzada , bases de datos WOS, Embase, Cochrane e Cinahl (23/10/2023 - 13/11/2023)

Deseño de pósteres científicos e infografías coa ferramenta Canva (teleformación) (02/11/2023 - 16/11/2023)



UNIDADE DE DOCENCIA

**DOCENCIA**

**Docencia posgraduado**

<b>Recursos humanos</b>	<b>2023</b>	<b>2022</b>	<b>% var.</b>
Persoal facultativo	2	1	100,00
Persoal Administrativo	2	2	0,00

**PRAZAS OFERTADAS NA ÁREA SANITARIA DE FERROL**

**MIR**

<b>Especialidade</b>	<b>Prazas ofertadas</b>
Análises Clínicas	1
Anestesioloxía e Reanimación	1
Anatomía Patolóxica	1
Aparello Dixestivo	1
Cirurgía Ortopédica e Traumatoloxía	1
Cirurgía Xeral e do Aparello Dixestivo	1
Dermatoloxía	1
Farmacia Hospitalaria	1
Medicina Familiar e Comunitaria	15
Medicina Intensiva	1
Medicina Interna	1
Microbioloxía	1
Neuroloxía	1
Obstetricia e Xinecoloxía	1
Oftalmoloxía	1
Pediatría e Áreas Específicas	1
Psicoloxía Clínica	2
Psiquiatría	1
Radiodiagnóstico	1
Uroloxía	1
<b>Total prazas</b>	<b>35</b>

**EIR**

<b>Especialidade</b>	<b>Prazas ofertadas</b>
Familiar e Comunitaria	8
Matrona (Obstetricia - Xinecoloxía)	2
Saúde Mental	2
<b>Total prazas</b>	<b>12</b>

Número de residentes por especialidade na Área Sanitaria de Ferrol

**MIR**

Especialidade	Núm. residentes
Análises Clínicas	2
Anatomía Patolóxica	2
Anestesioloxía e Reanimación	4
Aparello Dixestivo	3
Cirurgía Ortopédica e Traumatoloxía	5
Cirurgía Xeral e do Aparello Dixestivo	3
Dermatoloxía	4
Farmacia Hospitalaria	3
Medicina Familiar e Comunitaria	34
Medicina Intensiva	1
Medicina Interna	5
Microbioloxía	1
Neuroloxía	2
Obstetricia e Xinecoloxía	4
Oftalmoloxía	4
Pediatría e Áreas Específicas	4
Psicoloxía Clínica	4
Psiquiatría	4
Radiodiagnóstico	4
Uroloxía	5
<b>Total prazas</b>	<b>98</b>

**EIR**

Especialidade	Prazas ofertadas
Familiar e Comunitaria	14
Matrona (Obstetricia - Xinecoloxía)	3
Saúde Mental	3
<b>Total prazas</b>	<b>20</b>

**ACTIVIDADE DOCENCIA**

**COMUNICACIÓNS, PONENCIAS E DOCENCIA**

**ACTIVIDADE DOCENCIA PERSOAL UFC**

**ACTIVIDADE DOCENTE MARIA LUISA FRAGA SAMPEDRO**

**COORDINAR PRACTICAS ALUMNO/AS PREGRAO**

	<b>CURSO</b>	<b>N.º TOTAL ALUMNOS</b>
ENFERMARÍA	4º Prácticum	37
ENFERMARÍA	4º Universidade de Santiago	2
ENFERMARÍA	3º Erasmus	3
ENFERMARÍA	3º Estadías Clínicas III: Anual	21
ENFERMARÍA	4º Estancias VII, IV, V, VI	38
ENFERMARÍA	4º Universidade de Santiago	2

**PRÁCTICAS DE ALUMNOS DE PODOLOXÍA**

PODOLOXIA	4º Practicum II	38
PODOLOXIA	3º Practicum I	43

**PRÁCTICAS DE ALUMNOS DE TERAPIA OCUPACIONAL**

FACULTADE DAS CIENCIAS DA SAÚDE DE A CORUÑA	Estancias Prácticas VII. 4º Curso	8
FACULTADE DAS CIENCIAS DA SAÚDE DE A CORUÑA	Estancias Prácticas IV. 3º curso	25

**TOTAL ALUMNOS**

**217**

**COORDINAR FORMACIÓN EN ÁREAS ESPECIAIS:**

4 PROFESIONALES

## ACTIVIDADE DOCENTE ANGELICA MOSCONI DOMINGUEZ

### COORDINAR PRACTICAS ALUMNO/AS CICLOS FP

PROCEDENCIA	CURSO	N.º ALUMNOS
CIFP ANXEL CASAL (A CORUÑA)	2º Técnico en Anatomía Patolóxica e Citodiagnóstico	1
CIFP ANXEL CASAL Monte Alto- (A CORUÑA)	2º Imaxe Para o Diagnóstico e Medicina Nuclear	1
CIFP ANXEL CASAL Monte Alto- (A CORUÑA)	2º Dietética	1
CIFP FERROLTERRA (FERROL)	2ª Sistemas Electrotécnicos e Automatizados	1
CIFP LEIXA (FERROL)	2º Ciclo Medio de Coidados Auxiliares De Enfermaria	21
CIFP RODOLFO UCHA (FERROL)	2º Desenvolvemento de Aplicacións Web	1
CIFP RODOLFO UCHA (FERROL)	2º Administración de Sistemas Informáticos en Rede	1
CIFP RODOLFO UCHA (FERROL)	2º Sistemas Microinformáticos E Redes	3
CPR ALOYA (VIGO)	2º Técnico en Anatomía Patolóxica e Citodiagnóstico	1
IES LEIXA (FERROL)	2º Técnico Laboratorio Clínico e Biomédico	10
IES LOIS PEÑA NOVO de VILALBA (LUGO)	2º Administración De Sistemas Informáticos En Rede	1
ILERNA FP online -LLEIDA	2º Ciclo Medio De Coidados Auxiliares De Enfermaria	1
ILERNA FP online -LLEIDA	2º Dietética	1
INSTITUTO TÉCNICO DE ESTUDIOS PROFESIONALES-MÓSTOLES	2º Dietética	1
SANTA APOLONIA (SANTIAGO)	2º Técnico En Anatomía Patolóxica E Citodiagnóstico	1
<b>TOTAL ALUMNOS</b>		<b>46</b>
<b>COORDINAR FORMACIÓN EN ÁREAS ESPECIAIS:</b>	10	

**ACTIVIDADE DOCENCIA PERSOAL ENFERMARÍA**

NOME E APELIDOS	CENTRO	DOCENCIA IMPARTIDA	DATAS	HORAS IMPARTIDAS	ENTIDADE ORGANIZADORA
SONIA DURÁN SIERRA	CENTRO SAÚDE ORTIGUEIRA	ACTUALIZACIÓN EN LACTACIÓN MATERNA	27/03/2023 al 13/04/2023	4	ACIS
MARTA MARÍA FERNÁNDEZ RODRÍGUEZ	CHUF	Procedemento de educación na administración de inhaladores e aerosois	12/12/23	3	ACIS
ISABEL LEAL GONZÁLEZ	CENTRO SAÚDE CEDEIRA	Charla interactiva para cuidadores de persoas dependentes	14/11/23	2	Servizo ESAD coa colaboración do C.S. Cedeira
MªALICIA ALONSO CHARLÓN	CHUF	ADESTRAMENTO NO MANEXO DE URXENCIAS HOSPITALARIAS PEDIÁTRICAS PREVALENTES	27-28-29/11/2023	12	ACIS
DANIEL RODRIGUEZ PEREIRO	HOSPITAL NOVOA SANTOS - SERVICIO DE RHB	PREPARACIÓN FÍSICA PARA E PREVENCIÓN DE LESIÓNS E DA DOR PERSISTENTE NO TRABALLO DE SAÚDE	16,23 e 30 de Marzo de 2023	12	CIG SAÚDE FERROL
DANIEL RODRIGUEZ PEREIRO	HOSPITAL NOVOA SANTOS - SERVICIO DE RHB	PREPARACIÓN FÍSICA PARA E PREVENCIÓN DE LESIÓNS E DA DOR PERSISTENTE NO TRABALLO DE SAÚDE	19,21 e 26 de Novembro de 2023	12	CIG SAÚDE LUGO
NEREA FRAGA DIAZ	CHUF	SOPORTE VITAL BÁSICO ADULTO E PEDIÁTRICO E MANEXO DO DESFIBRILADOR	22/02/23	2	A.S. FERROL
NEREA FRAGA DIAZ	CHUF	SOPORTE VITAL BÁSICO ADULTO E PEDIÁTRICO E MANEXO DO DESFIBRILADOR	25/04/23	4	A.S. FERROL
NEREA FRAGA DIAZ	CHUF	SOPORTE VITAL BÁSICO ADULTO E PEDIÁTRICO E MANEXO DO DESFIBRILADOR	24/05/23	4	A.S. FERROL
NEREA FRAGA DIAZ	CHUF	SOPORTE VITAL BÁSICO NO SANITARIO	25/04/23	4	A.S. FERROL
NEREA FRAGA DIAZ	CHUF	ADESTRAMENTO NO MANEXO DAS SITUACIÓNS CRÍTICAS EN URXENCIAS HOSPITALARIAS	12,13,14/06/2023	12	ACIS
NATALIA PÉREZ, SABELA BERMÚDEZ, MÓNICA BENASACH, SARA GRANDA, ANA ROSALÍA NOGUEIRA, SANGRA MARCO, VICTORIA PITA, MARTA TORRES, VICTORIA SALCEDA, YOLANDA LAGE, SONIA DURÁN, BEATRIZ MUÑOZ DIEZ	INSTITUTO SOFÍA CASANOVA	CHARLA SOBRE SEXUALIDADE	16/11/2023	4	MATRONAS DE ATENCIÓN PRIMARIA DA ÁREA SANITARIA DE FERROL

NOME E APELIDOS	CENTRO	DOCENCIA IMPARTIDA	DATAS	HORAS IMPARTIDAS	ENTIDADE ORGANIZADORA
MARIANA MARTÍNEZ, SARA PÉREZ, BEATRIZ MUÑOZ	HOSPITAL ARQUITECTO MARCIDE (ASF)	EDUCACIÓN GRUPAL LIDERADA POR MATRONAS	15/12/2023	1	ÁREA SANITARIA DE FERROL
CRISTINA GARCÍA PAZOS	CHUF	CONTENCIÓN ZERO: MÉTODOS NON COERCITIVOS PARA O MANEXO DA AXITACIÓN PSICOMOTRIZ	12 y 13/04/2023	8	ACIS
CRISTINA GARCÍA PAZOS	CHUF	CONTENCIÓN ZERO: MÉTODOS NON COERCITIVOS PARA O MANEXO DA AXITACIÓN PSICOMOTRIZ	19 Y 20/04/2023	8	ACIS
CRISTINA GARCÍA PAZOS	CHUF	CONTENCIÓN ZERO: MÉTODOS NON COERCITIVOS PARA O MANEXO DA AXITACIÓN PSICOMOTRIZ	27 Y 28/09/2023	8	ACIS
CRISTINA GARCÍA PAZOS	CHUF	CONTENCIÓN ZERO: MÉTODOS NON COERCITIVOS PARA O MANEXO DA AXITACIÓN PSICOMOTRIZ	4 Y 5/10/2023	8	ACIS
CRISTINA GARCÍA PAZOS	CHUF	PLANS PERSONALIZADOS DE INTERVENCIÓN EN TRASTORNO MENTAL GRAVE	22/09/2023	5	ACIS
ANA MEIZOSO AMENEIRO	ÁREA SANITARIA DE FERROL	ACTUALIZACIÓN CATETERISMO URINARIO NO ADULTO	15 ao 22/12/2023	1,5	ACIS
ANA MEIZOSO AMENEIRO	BAXTER	ACTUALIZACIÓN EN BIOUSENSORES	2023		BAXTER
DANIEL RODRIGUEZ PEREIRO	HOSPITAL NOVOA SANTOS - SERVICIO DE RHB	PREPARACIÓN FÍSICA PARA E PREVENCIÓN DE LESIÓNS E DA DOR PERSISTENTE NO TRABALLO DE SAÚDE	16,23 E 30 DE MARZO	12	CIG SAÚDE FERROL
DANIEL RODRIGUEZ PEREIRO	HOSPITAL NOVOA SANTOS - SERVICIO DE RHB	PREPARACIÓN FÍSICA PARA E PREVENCIÓN DE LESIÓNS E DA DOR PERSISTENTE NO TRABALLO DE SAÚDE	19,21 E 26 DE NOVEMBRO	12	CIG SAÚDE LUGO
NATALIA FREIRE BARJA	C.S. PONTEDEUME /CABAÑAS	ABORDAXE DE DISFUNCIÓNS DO SOLO PELVIANO FEMININO NO ÁMBITO DE ATENCIÓN PRIMARIA	20/11/2023, 21/11/2023, 29/11/2023, 30/11/2023, 01/12/2023	20	AREA SANITARIA FERROL / ACIS
NATALIA FREIRE BARJA	C.S. PONTEDEUME /CABAÑAS	XII JORNADA GINECOLOGÍA - PATOLOGÍA DEL SUELO PÉLVICO EN LA MUJER. PREVENCIÓN DE LOS TRASTORNOS DE SUELO PÉLVICO.	15/11/23	30 min	AREA SANITARIA FERROL /ACIS

## ACTIVIDADE DOCENTE E INVESTIGADORA NEUROLOXÍA

### PUBLICACIÓNS

#### Dra. Suárez

- Suicidal ideation among people with Parkinson's disease and comparison with a control group (PMID 37147900). *Int J Geriatr Psychiatry* .2023 May;38(5)

#### Dr. Puy

- Holter STAT-ONTM against other tools for detecting MF in advanced Parkinson's disease: an observational study". I. Cabo-López, A. Puy-Núñez, N. Redondo-Rafales, S. Teixeira-Baltazar, B. Calderón-Cruz. *Front Neurol*. 2023 Aug 18; 14: 1249385

#### Dra. Costa

- Alemtuzumab treatment in real clinical practice: experience in a multicenter cohort. López-Real AM, González I, Solar DM, Oterino A, Costa E et al. *Mult Scler Relat Dis* 2023; 75: 104762

#### Dra. López Dequidt

- Results of a focused cardiac ultrasound program conducted by neurologists within a stroke care network with cardiac imaging units. López-Dequidt I et al. *Rev Esp Cardiol (Engl Ed)*. 2023 Feb;76(2):103-111. doi: 10.1016/j.rec.2022.06.014. Epub 2022 Aug 28.
- Association of periodontitis with cognitive decline and its progression: Contribution of blood-based biomarkers of Alzheimer's disease to this relationship. Álvaro Carballo, Iria López-Dequidt et al. *J Clin Periodontol*. 2023 Nov;50(11):1444-1454. doi: 10.1111/jcpe.13861. Epub 2023 Aug 16.
- Influence of Temperature Chronobiology on Stroke Outcome. Alonso-Alonso ML, Sampedro-Viana A, Rodríguez-Yáñez M, López-Dequidt I et al. *Int J Mol Sci*. 2023 Feb 13;24(4):3746. doi: 10.3390/ijms24043746.
- Periodontitis is associated with subclinical cerebral and carotid atherosclerosis in hypertensive patients: A cross-sectional study. Vázquez-Reza M, López-Dequidt I et al. *Clin Oral Investig*. 2023 Jul;27(7):3489-3498. doi: 10.1007/s00784-023-04958-8. Epub 2023 Apr 1.
- Periodontal inflammation is associated with increased circulating levels of endothelial progenitor cells: a retrospective cohort study in a high vascular risk population. Vázquez-Reza M, Custodia A, López-Dequidt I et al. *Ther Adv Chronic Dis*. 2023 Jun 13;14:20406223231178276. doi: 10.1177/20406223231178276. eCollection 2023.

## COMUNICACIONES E PONENCIAS

### Dr. Abella

- Moderador de Segunda mesa de casos clínicos: "Aspecto terapéuticos en epilepsia". XIV Reunión del Grupo de Estudio de Epilepsia de la Sociedade Galega de Epilepsia, celebrada el 17 de noviembre de 2023 en Santiago de Compostela.

### Dra. Suárez

- Comunicación oral: HIFU- discusión de casos clínicos. Indicaciones y protocolos de derivación para el HIFU. Reunión del grupo de estudio de trastornos del movimiento de la SGN. Santiago de Compostela, 7 de marzo de 2023.

### Dra. Suárez

- Comunicación póster: Relación entre congelación de la marcha y deterioro cognitivo en pacientes con enfermedad de Parkinson. Resultados de la cohorte COPPADIS, 02/22/23, Reunión Anual de la SEN.
- Comunicación póster: Leucoencefalopatía tóxica: serie de casos. 31/10/23, Reunión Anual de la SEN.

### Dra. Costa

- Comunicación póster: Persistencia y adherencia del tratamiento con ocrelizumab en esclerosis múltiple en práctica clínica real. Rodríguez Regal A, Doperto A, Álvarez-Rodríguez E, Naya-Ríos L, García Estevez D, Rodríguez M, Pato A, Costa Arpín E, López-Real A. Presentado en la Reunión Anual de la Sociedad Española de Neurología. Valencia.
- Comunicación póster: Adherence and persistence to ocrelizumab in a real-world cohort. Rodríguez Regal A, López Real A, Álvarez-Rodríguez E, García Estevez D, Rodríguez-Rodríguez M, Pato A, Costa E. Presentado en el congreso ECTRIMS-ACTRIMS 2023. 11-13/10/2023. Milán (Italia)
- Comunicación póster: Real life efficacy and tolerability of cladribine after 2 year of treatment, multicenter study in Galicia (CLADRIGAL). Pato A, Woodward A, González-I, Regal A, García Estevez DA, Costa E et al. Presentado en el congreso ECTRIMS-ACTRIMS 2023. 11-13/10/2023. Milán (Italia)
- Comunicación oral: Caso clínico, presentado en la Reunión Asturgalaica de Esclerosis Múltiple. Ribadeo. 10/03/23
- Comunicación oral: Caso clínico, presentado en la reunión Virtual "CompartiEMdo experiencias". 05/05/2023
- Comunicación oral: "Progresión: smouldering lesions", presentado en la reunión "EM-Experience". Oporto. 19-20/05/2023
- Comunicación oral: "Controversia: ¿existen los brotes cognitivos aislados? SI" Presentada en la reunión "Mirando al Norte". Gijón. 9-10/06/2023
- "Ocrevus: más de cuatro años de experiencia en nuestro día a día", presentado en la reunión "Caminando juntos en la EM". Muxía 29-30/09/23

### Dra. López Dequidt

- Presentación oral. Enfoque multiparametrico de la cardiopatía auricular en pacientes con ictus criptogenico. Congreso Nacional de Cardiología 2023. 16-28 de octubre de 2023.



**Dr. Canfieldt**

- Comunicación oral: "Distonía extensora en enfermedad de Parkinson de inicio temprano" . H. Canfield Medina, B. Pascual Sedano, F. Bayona Gracia, E. Suárez Castro, A. Puy Núñez, C. Tuñas Gesto, I. Expósito Ruiz, E. Costa Arpín, M.E. Freijo Arce, A. Aneiros Días, J. Abella Corral. Comunicación oral presentada en la XXXVI Reunión de la Sociedade Galega de Neuroloxía.
- Comunicación póster: "Extensor dystonia in young-onset Parkinson's disease - 9th European Academy of Neurology congress, 1-4 de julio de 2023; Budapest, Hungría.

**Dr. Bayona**

- Comunicación oral: "Leucoencefalopatía tóxica: serie de casos" (F. Bayona Gracia, H. Canfield Medina, A. Puy Núñez, E. Suárez Castro, C. Tuñas Gesto, I. Expósito Ruiz, E. Costa Arpín, M.E. Freijo Arce, A. Aneiros Días, J. Abella Corral. Comunicación oral presentada en la XXXVI Reunión de la Sociedade Galega de Neuroloxía).
- Comunicación oral: "Leucoencefalopatía multifocal progresiva, serie de casos y revisión" (F. Bayona Gracia, H. Canfield Medina, E. Suárez Castro, H. Álvarez Díaz, A.I. Mariño Callejo, A. Puy Núñez, C. Tuñas Gesto, I. Expósito Ruíz, E. Costa Arpín, M.E. Freijo Arce, A. Aneiros Días, J. Abella Corral. Comunicación tipo póster presentada en la XXXVI Reunión de la Sociedade Galega de Neuroloxía).
- Comunicación oral: "Leucoencefalopatía tóxica: serie de casos" (F. Bayona Gracia, H. Canfield Medina, A. Puy Núñez, E. Suárez Castro, C. Tuñas Gesto, I. Expósito Ruiz, E. Costa Arpín, M.E. Freijo Arce, A. Aneiros Días, D. Fernández Alonso, E. Ameneiros Lago, J. Abella Corral. Comunicación tipo póster presentada en la LXXV Reunión Anual de la Sociedad Española de Neurología).
- Comunicación oral: "Epilepsia Mioclónica Progresiva: Caso Clínico", presentada en la XIV Reunión Grupo de Estudio de Epilepsia de la SGN. Santiago de Compostela, 17 de noviembre de 2023.

**ACTIVIDADES REALIZADAS DE MANEIRA CONXUNTA POR TODOS OS MEMBROS DO SERVIZO DE NEUROLOXÍA (RESIDENTES E FEAS)**

- Comunicación oral: "Leucoencefalopatía tóxica: serie de casos" (F. Bayona Gracia, H. Canfield Medina, A. Puy Núñez, E. Suárez Castro, C. Tuñas Gesto, I. Expósito Ruiz, E. Costa Arpín, M.E. Freijo Arce, A. Aneiros Días, J. Abella Corral. Comunicación oral presentada en la XXXVI Reunión de la Sociedade Galega de Neuroloxía).
- Comunicación oral: "Leucoencefalopatía multifocal progresiva, serie de casos y revisión" (F. Bayona Gracia, H. Canfield Medina, E. Suárez Castro, H. Álvarez Díaz, A.I. Mariño Callejo, A. Puy Núñez, C. Tuñas Gesto, I. Expósito Ruíz, E. Costa Arpín, M.E. Freijo Arce, A. Aneiros Días, J. Abella Corral. Comunicación tipo póster presentada en la XXXVI Reunión de la Sociedade Galega de Neuroloxía).
- Comunicación oral: "Leucoencefalopatía tóxica: serie de casos" (F. Bayona Gracia, H. Canfield Medina, A. Puy Núñez, E. Suárez Castro, C. Tuñas Gesto, I. Expósito Ruiz, E. Costa Arpín, M.E. Freijo Arce, A. Aneiros Días, D. Fernández Alonso, E. Ameneiros Lago, J. Abella Corral. Comunicación tipo póster presentada en la LXXV Reunión Anual de la Sociedad Española de Neurología).
- Comunicación oral: "Distonía extensora en enfermedad de Parkinson de inicio temprano" . H. Canfield Medina, B. Pascual Sedano, F. Bayona Gracia, E. Suárez Castro, A. Puy Núñez, C. Tuñas Gesto, I. Expósito Ruiz, E. Costa Arpín, M.E. Freijo Arce, A. Aneiros Días, J. Abella Corral. Comunicación oral presentada en la XXXVI Reunión de la Sociedade Galega de Neuroloxía.

## PROXECTOS DE INVESTIGACIÓN

### Dr. Aneiros

- Estudio COPPADIS, COhort of Patients with Parkinson's Disease in Spain.

### Dr. Abella

- Investigador principal Estudio EPIZON: Estudio epidemiológico sobre el perfil clínico y la adherencia terapéutica del paciente con epilepsia tratado con al menos 300 mg de Zonisamida.

## DOCENCIA

### Dr. Abella

- Colaborador docente de los residentes del área sanitaria del CHUF.
- Colaborador docente de la Facultad de Medicina de la Universidad de Santiago de Compostela.

### Dr. Aneiros

- Colaborador docente de los residentes del área sanitaria del CHUF.
- Colaborador docente de la Facultad de Medicina de la Universidad de Santiago de Compostela.

### Dra. Expósito

- Colaborador docente de los residentes del área sanitaria del CHUF.
- Colaborador docente de la Facultad de Medicina de la Universidad de Santiago de Compostela.

### Dra. Suárez

- Colaborador docente de los residentes del área sanitaria del CHUF.
- Colaborador docente de la Facultad de Medicina de la Universidad de Santiago de Compostela.

### Dra. Tuñas

- Colaborador docente de los residentes del área sanitaria del CHUF.
- Colaborador docente de la Facultad de Medicina de la Universidad de Santiago de Compostela.

### Dra. Costa

- Colaborador docente de los residentes del área sanitaria del CHUF.
- Colaborador docente de la Facultad de Medicina de la Universidad de Santiago de Compostela.

**Dra. Freijo**

- Colaborador docente de los residentes del área sanitaria del CHUF.
- Colaborador docente de la Facultad de Medicina de la Universidad de Santiago de Compostela.

**Dr. Puy**

- Tutor de residentes de Neurología del área sanitaria del CHUF.
- Colaborador docente de los residentes del área sanitaria del CHUF.
- Colaborador docente de la Facultad de Medicina de la Universidad de Santiago de Compostela.

**Dra. López Dequidt**

- Colaborador docente de los residentes del área sanitaria del CHUF.
- Colaborador docente de la Facultad de Medicina de la Universidad de Santiago de Compostela.

## CURSOS PROGRAMADOS POLA COMISIÓN DE DOCENCIA

### CURSO. DIAGNÓSTICO E TERAPÉUTICA

Inclúe:

- Signos de Emerxencia
- ECG básico
- Cirurxía Menor Básica
- IANUS e Información
- Visita aos Servizos Centrais e varios de urxencias de diferentes patoloxías.

Os cursos foron presenciais, nalgúns temas creáronse varios grupos, realizándose o DET en dúas semanas, durante a última do mes de maio e a primeira de xuño.

Datas de realización: Do 24 de maio ao 08 de xuño de 2023.

Dirixido a: Todos os R1 dentro do programa común obrigatorio. Aconsellable para calquera R2 que non o fixera no seu día.

### CURSO DET

DATA	CURSO	DOCENTE
24/05/2023	Presentación Historia Cínica	Ramón López de los Reyes
24/05/2023	Normativa	Antonio Otero Peña
	Itinerarios formativos	Ramón López de los Reyes
	Trámites administrativos	Cruz Sabio Teijeiro
	Xestión de cursos	
25/05/2023	Hixiene de mans	Antonio González Pena
	Prevenición de Resgos laborais	Diana Robla Santos
		Laura Lamas Bello
		M. Teresa de Pablo Hermida
		Mª José Castro Barreiros
		Juan Antonio Segura Molina
25/05/2023	Autoprotección	Antonio Bernal Moure
29/05/2023	IANUS (1º turno)	Ana I. Rodríguez Catrelo
	IANUS (2º turno)	Ana I. Rodríguez Catrelo
	Anatomía Patolóxica	Jesúa A. Veiga Barreiro
	Microbioloxía	Patricia Ordóñez Barrosa
30/05/2023	Presentación urxencias	Carmen Solloso
	SV Básico	Petar Dipchikov
31/05/2023	ECG	Sandra Rey Fariña
	Radioloxía Básica	Jorge Rodríguez Antuña
		María Félez Caballada

DATA	CURSO	DOCENTE
01/05/2023	Psicoloxía Clínica Urxencias Psiquiátricas  Dor Abdominal Casos clínicos	Lidia Sánchez Edreira Alberto Durán Rivas Daniel Núñez Arias Tatiana María Ceveira Taboada Natalia Da Cruz Soage Guillermo Galdón López Paula Rodríguez Carral Laura Sánchez Rivadulla Paula Milena Triana Medina
02/06/2023	SILICON	Iria Rodríguez Legazpi Alejandro Rodríguez Rodríguez
05/06/2023	Urxencias Oftalmoloxía Urxencias ORL  Dor Torácico/ Disnea	Sara Rubio Cid Eva Pablos Buitrón Beatriz Valencia Blanco Iria Bravo Alberto Muñiz Elena Fernández Raquel Sardina
06/06/2023	Urxencias dermatoloxía Urxencias Xinecoloxía  PROA Urxencias Uroloxía Alteración Hidroelectrolíticas/ febre e infección/ urxencias dixestivas	Laura Rosende Maceiras Laura Sánchez Rivadulla Paula Milena Triana Medina Sabela Sánchez Trigo Carla Abeijón Piñeiro Daniel García Alén Lidia Allegue Martín Fernández
07/06/2023	Baixo Nivel de Consciencia	Alfredo Puy Núñez Sandra Gómez Canosa
08/06/2023	Dor agudo Shock Traumatismos e vendaxes Taller de sutura básico (Faranse dous grupos a vez)	Fernando Otero Ibáñez Álvaro Nieto García Laura Ameneiro Romero Marta López Dobarro Tatiana Civeira Taboada Jorge Pablos Vidal Paula Rodríguez Carral Ramón López de los Reyes

### **CURSO. ELECTROCARDIOGRAFÍA PARA R1.**

Realizado a continuación do curso de Diagnóstico e Terapéutica.

ACIS- Online

### **CURSO. ATENCIÓN COMUNITARIA**

Xestionamos coa SEMFyC e promocionamos acceso a este curso online.

Contido: Coñecer os conceptos de comunidade, saúde comunitaria e saúde en todas as políticas. Identificar os determinantes que inflúen na saúde. Reflexionar sobre as desigualdades en saúde. Contextualizar a perspectiva salutoxénica e o modelo de activos de saúde. Aprender a realizar unha entrevista desde o punto de vista biopsicosocial. Aplicar técnicas para lograr evidencia en saúde comunitaria. Planificar unha intervención comunitaria. Identificar as diferentes metodoloxías de avaliación. Entender a importancia de crear sinerxías entre os axentes que interveñen na saúde comunitaria. Xerar capacidade profesional, rede e traballo compartido entre os profesionais participantes.

### **CURSO. MEDOLOXÍA BÁSICA DA INVESTIGACIÓN BIOMÉCA PARA RESIDENTES**

DATAS: 28 e 29 de novembro de 2023

PONENTES: SALVADOR GARCIA RUISE - Facultativo do CS de Paderne (A Coruña).

CONTIDO: O coñecemento humano. Coñecemento científico. Teño dúbidas, ou teño unha idea. Quero darlle validez. Que é a investigación. Para que investigar. Que podo achegar eu neste tema. O proceso de investigación. Etapas. Anonimización e seudonimización. Enfoques cuantitativo, cualitativo, mixto. Estudos cualitativos: Inicio do proceso cualitativo. Mostraxe cualitativa. Recolección e análise dos datos cualitativos. Deseños do proceso de investigación cualitativa. Interpretación dos resultados. Os tipos de estudos epidemiolóxicos. Etapas da investigación cuantitativa. Fases do proxecto de investigación: Elaboración do marco teórico: estratexias de procura de información. Definición do alcance da investigación para realizar. Formulación de hipótese. Elección do deseño. Selección da mostra. Recolección dos datos. Análises dos datos. Estratexia de análise dos datos en estudos cuantitativos: Revisión dos datos. Agrupación e/o redución de datos. Descrición dos suxeitos estudados. Análises dos datos. A hipótese de estudo, a mostraxe, a poboación de estudo. Estatística descritiva: estudos observacionais. Estudos de intervención.

### **CURSO. CIRURXÍA MENOR RESIDENTES.**

DATAS: 31 de xaneiro e 1 de febreiro de 2023

PONENTES: RAMON ANDRES LOPEZ DE LOS REYES - cirurxián e xefe de estudos do Complexo Hospitalario Universitario de Ferrol. JORGE PABLOS VIDAL - MIR cirurxiá na Área Sanitaria de Ferrol

CONTIDO: Introducción á cirurxía menor. Lexislación vixente. Consentimento informado. Material requerido nun quirófano de cirurxía menor. Técnicas anestésicas básicas. Tipos de sutura. Lesións máis frecuentes. Manobras cirurxícas básicas: incisión-disección, hemostasia e sutura.

**CURSO. CURSO DE PARTO EXTRAHOSPITALARIO NO PLANIFICADO PARA RESIDENTES DE ENFERMARÍA COMUNITARIA**

DATAS: 5 de xuño de 2023

PONENTES: SUSANA CARTELLE LOUREIRO - matrona da ASF. PAULA PITA GARCIA - matrona da ASF.

CONTIDO: Aspectos fisiolóxicos do parto normal. Coidados de enfermaría ó parto normal e puerperio extrahospitalario. Coidados de enfermaría no recém nado nun medios extrahospitalario. Coidados de enfermaría ante desviacións da normalidade

**CURSO. ACTUALIZACIÓN DE ÚLCERAS VENOSAS: PREVENCIÓN E TRATAMENTO**

DATAS: 26 de setembro de 2023

PONENTES: RAMON DELGADO FERNANDEZ - Enfermeiro da Consulta de Cura Húmida. Referente de feridas do Sergas.

CONTIDO: Repaso anatómico e fisiopatoloxía das lesións de orixe vascular. Características fundamentais e diferenciais das úlceras vasculares. Recomendacións sobre prevención das feridas vasculares. Propostas de tratamento das úlceras vasculares: Úlceras venosas e outras patoloxías. Vendaxe compresivo. Apósitos mas axeitados. Obradoiro de casos clínicos con simulación.(2 grupos de traballo de 8 persoas)

**CURSO. SAVAR PARA RESIDENTES en 2 EDICIÓNS**

DATAS: 09 de novembro de 2023 e 16 de novembro de 2023

PONENTES: MARIA LUISA FRAGA SAMPEDRO - Supervisora de Área de Formación Continuada. TAMARA LOPEZ CELA - Médica de familia, CS.Neda, Xefa de estudos UDMAFe C do ASF

CONTIDO: Práctica do manexo do aplicativo SAVAR

**CURSO. COIDADOS DE FERIDAS DO PE DIABETICO**

DATAS: 28 de novembro de 2023

PONENTES: RAMON DELGADO FERNANDEZ - Enfermeiro da Consulta de Cura Húmida. Referente de feridas do Sergas.

CONTIDO: Repaso anatómico e fisiopatoloxía. Prevención do pé diabético. Tratamento e coidados do pé diabético Descargas. Apósitos mais axeitados. Obradoiros.

**CURSO. SOPORTE VITAL AVANZADO PARA RESIDENTES realizado en 2 EDICIÓNS**

DATAS: 6, 7, 13 e 14 de novembro de 2023 primeira edición e 12, 18, 19 e 20 de decembro de 2023 segunda edición.

PONENTES. KARINA COLLAZO GARCIA ALVARO NIETO GARCIA - Facultativo Especialista de Área de Medicina Intensiva FERNANDO OTERO IBAÑEZ - Adjunto al Servicio de Anestesia, Reanimación y Dolor. BRUNO RODRIGUEZ GONZALEZ. Facultativo Urgencias. Área Sanitaria de Ferrol.

CONTIDO: Coñecer o substrato teórico e as habilidades técnicas que configuran o soporte vital avanzado co fin de prever e tratar o paro cardiorespiratorio

### **CURSO. BÚSQUEDAS BIBLIOGRÁFICAS E ORIENTACIÓN TFG**

DATAS: 10 de outubro de 2023

PONENTES: MARIA EUGENIA GUTIERREZ COUTO - Bibliotecaria do Hospital Arquitecto Marcide. Ferrol. JOSE MARIA RUMBO PRIETO - Unidad de docencia e investigación. Supervisor de cuidados, investigación e innovación do ASF Ferrol.

CONTIDO: Procuras bibliográficas en PubMed, Embase, Cochrane Library, Cinahl. Modelos de protocolos de investigación biomédica. Ejemplos.

### **CURSO. SAVAR en 4 EDICIÓNS**

DATAS: 23 de novembro de 2023 2 edicións , 30 de novembro de 2023 e 14 de decembro de 2023.

PONENTES: MARIA LUISA FRAGA SAMPEDRO - Supervisora de Área de Formación Continuada. TAMARA LOPEZ CELA - Médica de familia, CS.Neda, Xefa de estudos UDMAFe C do ASF

CONTIDO: Práctica do manexo do aplicativo SAVAR



**SESIONS CLINICAS XERAIS**

Realizáronse as seguintes sesións clínicas xerais

DATA	CURSO	DOCENTE	SERVIZO
27/01/2023	Proxecto IHAN	María Manso Gómez (R1) Sara Mercedes Pérez Pérez (EIR1)	Pediatría Xinecoloxía
22/02/2023	Prestación da axuda para morrer. Da compasión ao dereito. Cuestións a máis dun ano de regulación da eutanasia	Miguel Anxo García	Saúde Mental
24/02/2023	Enfermedad de Alzheimer: pasado, presente y futuro	Esther Suárez Castro	Neuroloxía
31/03/2023	Terapia fotodinámica, más allá de la ficha técnica	Pedro Gil Pallares (R4)	Dermatoloxía
28/04/2023	Enfermedades autoinmunes sistémicas: criterios de clasificación e diagnóstico	Susana López Sañudo	Medicina interna
25/05/2023	Hacia ónde camiña o sistema nacional de saúde?	Pascual Sesma Sánchez	Medicina interna
23/06/2023	Camiño á decisión: instrucións previas	Mónica Castro Murga Mª de la O Fresco Torrente María Andrade Carpentre	Comité de ética
30/06/2023	A xestión da calidade na área sanitaria de ferrol	Juliana Martínez Espiñeira Alicia Fernández López	Calidade
29/09/2023	Máis que analxésicos, qué é a Unidade da Dor?	Beatríz Bernaldo de Quirós de Cal María Casero Florez	Anestesioloxía e Reanimación
05/10/2023	Bases de las terapéuticas RNA	Francisco Martínez Debén	Medicina Interna
17/11/2023	Atención domiciliaria integral	Lara Bayón Ontaño Tatiana Roca Barcia Marta Torres Blanco Leticia Vidad López	UDMF y C
15/12/2023	Educación grupal liderada por matronas	Sara Mercedes Pérez Pérez. Beatríz Muñoz Díez Mariana Martínez Varona	Obstetricia e Xinecoloxía

## UNIDADE DE FORMACIÓN

### ACTIVIDADES FORMATIVAS PERSOAL SANITARIO

CURSO	EDICIÓN	Nº HORAS	PLAZAS
ACOMPañANDO AO PACIENTE CRÓNICO EPOC DIABETES E INSUFICIENCIA CARDIACA	1	4	25
ACTUACION ENFERMARIA TRASTORNOS CONDUCTA ALIMENTARIA	1	4	24
ACTUALIZACION DE ULCERAS VENOSAS PREVENCIÓN E TRATAMENTO	1	4	16
ACTUALIZACION DO PROCEDEMENTO DE CATETERISMO URINARIO EN ADULTOS (TELEFORMACION)	1	1,5	50
ACTUALIZACION DO PROCEDEMENTO DE CATETERISMO VENOSO PERIFERICO (TELEFORMACION)	1	1,5	50
ACTUALIZACION DOS COÑECEMENTOS DO TCAEs NA ALIMENTACION E NUTRICION DO PACIENTE	1	4	24
ACTUALIZACION DOS COÑECEMENTOS DOS TCAEs NA NUTRICION DO PACIENTE ONCOLOXICO	1	4	24
ACTUALIZACIÓN DOS COÑECEMENTOS NÁS TERAPIAS BIOLÓXICAS	1	4	22
ACTUALIZACIÓN EN LESIÓNS POR PRESIÓN FRICCIÓN E HUMIDADE PREVENCIÓN E TRATAMENTO	1	4	24
ACTUALIZACION EN NEURORREHABILITACION PARA FISIOTERAPEUTAS E TO	1	12	20
ACTUALIZACIÓN EN QUIMIOTERAPIA E INMUNOTERAPIA PARA ENFERMERÍA	1	2,5	24
ACTUALIZACION EN RETINOGRAFIAS PARA ENFERMARIA	1	4	14
ACTUALIZACION EN URXENCIAS PEDIATRICAS EXTRAHOSPITALARIAS	1	6	20
ACTUALIZACION NA XESTION DE RESIDUOS SANITARIOS	1	2	30
ACTUALIZACION NA XESTION DE RESIDUOS SANITARIOS	2	2	30
ADESTRAMENTO EN ESPIROMETRIAS PARA ENFERMARIA DE AP	1	2	15
CALIDADE NORMA UNE EN ISO 9001 2015 TELEFORMACION	1	8	50
CANALIZACION VENOSA CENTRAL ECOGUIADA EN PEDIATRIA	1	4	16

DESTINATARIOS	CRÉDITOS	SOLICITUDES	ADMITIDOS	APTOS	DÍAS E HORAS
Dip./Grao en Enfermería	0,6	36	25	23	1 de Decembro de 2023 de 16:00 a 20:00 horas
Dip./Grao en Enfermería, Téc. en Coidados Auxiliares de Enfermería	0,7	32	22	19	22 de Xuño de 2023 de 16:30 a 20:30 horas
Dip./Grao en Enfermería	0,7	60	17	15	26 de Outubro de 2023 de 16:30 a 20:30 horas
Dip./Grao en Enfermería, Téc. en Coidados Auxiliares de Enfermería	pendente	41	38	30	15 de Decembro de 2023 de 09:00 a 10:30 horas
Dip./Grao en Enfermería	pendente	28	28	19	11 de Decembro de 2023 de 00:00 a 23:59 horas
Téc. en Coidados Auxiliares de Enfermería	0,7	25	22	21	28 de Novembro de 2023 de 16:30 a 20:30 horas
Téc. en Coidados Auxiliares de Enfermería	0,7	17	16	16	13 de Novembro de 2023 de 16:30 a 20:30 horas
Dip./Grao en Enfermería	0,6	21	21	21	23 de Febreiro de 2023 de 16:30 a 20:30 horas
Dip./Grao en Enfermería	0,7	68	34	34	13 de Abril de 2023 de 16:30 a 20:30 horas
Dip./Grao en Fisioterapia, Dip./Grao en Terapia Ocupacional	1,6	30	20	19	18 de Outubro de 2023 de 16:00 a 20:00 horas 8 e 22 de Novembro de 2023 de 16:00 a 20:00 horas
Dip./Grao en Enfermería	0,4	43	24	24	21 de Marzo de 2023 de 16:30 a 19:00 horas
Dip./Grao en Enfermería	0,7	28	14	14	7 de Novembro de 2023 de 16:00 a 20:00 horas
Lic./Grao en Medicina	0,9	20	20	16	31 de Maio de 2023 de 16:30 a 19:30 horas 1 de Xuño de 2023 de 16:30 a 19:30 horas
Todos os Profesionais		31	30	24	4 de Abril de 2023 de 16:30 a 18:30 horas
Todos os Profesionais		28	28	21	9 de Maio de 2023 de 09:30 a 11:30 horas
Dip./Grao en Enfermería	0,3	21	15	15	21 de Novembro de 2023 de 16:30 a 18:30 horas
Todos os Profesionais	1,1	98	50	47	22 e 31 de Marzo de 2023 de 16:30 a 20:30 horas
Lic./Grao Medicina	0,7	11	11	11	13 de Decembro de 2023 de 16:00 a 20:00 horas

CURSO	EDICIÓN	Nº HORAS	PLAZAS
CATALOGO DE PRODUCTOS PARA CURA EN AMBIENTE HUMIDA	1	4	16
CATALOGO DE PRODUCTOS PARA CURA EN AMBIENTE HUMIDA E COMBINACIONES	1	6	24
CIRUXIA MENOR NA ATENCION PRIMARIA	1	8	20
COIDADOS DE FERIDAS DO PE DIABETICO	1	4	24
COIDADOS DOS ESTOMAS E DA SUA PEL E ACTUALIZACION EN GASTROSTOMIA	1	4	24
DEREITOS DOS PACIENTES EN MATERIA DE UTILIZACIÓN HISTORIA CLÍNICA	1	2	50
DESEÑO DE PLANS DE COIDADOS DE ENFERMARIA CO PROGRAMA NNN CONSULT	1	2	14
DESEÑO DE PÓSTERES E CARTEIS COA FERRAMENTA CANVA (Teleformación)	1	8	50
ECOGRAFÍA CEREBRAL EN NEONATOLOXÍA	1	4	12
ECOGRAFIA XERAL	1	20	18
ELABORACION DE INDICADORES DE CALIDADE	1	3	20
FERRAMENTAS DE APOIO A INVESTIGACION	1	4	20
FORMACION TELEA PARA ENFERMARIA	1	4	20
FORMACIÓN TEÓRICO PRÁCTICA EN LACTANCIA MATERNA	1	20	24
INSERCCION DE CATETER CENTRAL DE ACCESO PERIFERICO	1	3	11
INSERCION DO CATETER CENTRAL PICC	1	3	10
INTERPRETACION DA TELEMETRIA RECOMENDACIONES E CONSELLOS	1	4	25
INTRODUCCIÓN Á BIOÉTICA	1	20	20

DESTINATARIOS	CRÉDITOS	SOLICITUDES	ADMITIDOS	APTOS	DÍAS E HORAS
Dip./Grao en Enfermería	0,8	74	16	16	23 de Marzo de 2023 de 16:30 a 20:30 horas
Dip./Grao en Enfermería	1,3	25	18	18	8 e 15 de Xuño de 2023 de 16:30 a 19:30 horas
Lic./Grao en Medicina, Dip./Grao en Enfermería	1,2	33	20	19	22 e 23 de Maio de 2023 de 16:30 a 20:30 horas
Dip./Grao en Enfermería	0,7	68	16	16	30 de Novembro de 2023 de 16:30 a 20:30 horas
Dip./Grao en Enfermería	0,7	62	24	23	14 de Decembro de 2023 de 16:30 a 20:30 horas
Todos os Profesionais Sanitarios	0,3	80	50	39	26 de Xaneiro de 2023 de 13:00 a 15:00 horas
Dip./Grao en Enfermería	0,4	18	14	10	4 de Outubro de 2023 de 16:00 a 18:00 horas
Todos os Profesionais		69	50	41	2 de Novembro de 2023 de 00:00 a 08:00 horas 16 de Novembro de 2023 de 00:00 a 00:00 horas
Lic./Grao en Medicina	0,6	16	12	10	15 de Febreiro de 2023 de 16:00 a 20:00 horas
Lic./Grao en Medicina		30	18	16	3 de Novembro de 2023 de 09:00 a 14:00 horas e de 16:00 a 21:00 horas 4 de Novembro de 2023 de 16:00 a 21:00 horas
Todos os Profesionais Sanitarios	0,6	24	20	15	7 de Febreiro de 2023 de 16:00 a 19:00 horas
Todos os Profesionais Sanitarios		11	11	10	10 de Maio de 2023 de 16:30 a 20:30 horas
Dip./Grao en Enfermería	0,8	22	20	14	3 de Maio de 2023 de 16:30 a 20:30 horas
Lic./Grao en Medicina, Dip./Grao en Enfermería, Téc. en Coidados Auxiliares de Enfermería	4	64	24	21	27 e 28 de Marzo de 2023 de 16:00 a 20:00 horas 11, 12 e 13 de Abril de 2023 de 16:00 a 20:00 horas
Dip./Grao en Enfermería	0,5	82	11	11	30 de Xaneiro de 2023 de 16:30 a 19:30 horas
Dip./Grao en Enfermería	0,5	69	10	9	20 de Marzo de 2023 de 16:30 a 19:30 horas
Dip./Grao en Enfermería	0,6	57	25	25	13 de Decembro de 2023 de 16:00 a 20:00 horas
Todos os Profesionais Sanitarios	2,6	43	20	18	24, 26 e 31 de Xaneiro de 2023 de 16:00 a 21:00 horas 2 de Febreiro de 2023 de 16:00 a 21:00 horas

CURSO	EDICIÓN	Nº HORAS	PLAZAS
INTRODUCCIÓN Á MACROSCOPIA E PROXECCION BIÓPSICA	1	12	20
MANEXO DA VIA SUBCUTÁNEA	1	4	16
MANEXO DA VIA SUBCUTÁNEA	2	4	16
MANEXO DAS FERRAMENTAS INFORMATICAS DO SERGAS PARA ENFERMARIA DE AP	1	2	20
MANEXO DOS FARMACOS NO PACIENTE CRITICO EN UCI E REANIMACION	1	4	30
METODOLOXIA BASICA DA INVESTIGACION BIOMEDICA	1	6	23
MONITORIZACION AMBULATORIA DA PRESIÓN ARTERIAL MAPA	1	2	16
MONITORIZACION AMBULATORIA DA PRESIÓN ARTERIAL MAPA E INTERPRETACION DE RESULTAS	1	4	19
OPTIMIZACIÓN DA IMAXE E RELACION CO DIAGNOSTICO	1	12	20
PRÁCTICO SOBRE TÉCNICAS EMPREGADAS NO LABORATORIO DE MICROBIOLOXÍA	1	5	20
PREVENCION DAS LESIONS POR PRESION FRICCIÓN E HUMIDADE PARA TCAE	1	4	24
PREVENCION DAS LESIONS POR PRESION FRICCIÓN HUMIDADE TCAE	1	4	24
PROCEDEMENTO DE ACOLLIDA HOSPITALARIA DA PERSOA ADULTA	1	1,5	50
PROCEDEMENTO DE EDUCACION NA ADMINISTRACION DE INHALADORES E AEROSOIS	1	3	24
PROGRAMA FLEBITES ZERO (TELEFORMACION)	1	6	50
PROXECTOS ZERO NAS UNIDADES DE COIDADOS INTENSIVOS	1	4	20
RESUCITACION CARDIOPULMONAR NEONATAL	1	4	12
SAUDE ORAL NUTRICION E DIETA	1	4	24

DESTINATARIOS	CRÉDITOS	SOLICITUDES	ADMITIDOS	APTOS	DÍAS E HORAS
Técnicos/as Superiores de Anatomía Patolóxica e Citioloxía	2,2	14	15	14	23, 24 e 25 de Xaneiro de 2023, de 16:30 a 20:30 horas
Dip./Grao en Enfermería, EIR	0,9	39	16	6	23 de Xaneiro de 2023 de 16:30 a 20:30 horas
Dip./Grao en Enfermería, EIR	0,9	17	16	14	6 de Febreiro de 2023 de 16:30 a 20:30 horas
Dip./Grao en Enfermería	0,3	17	16	15	27 de Novembro de 2023 de 16:30 a 18:30 horas
Dip./Grao en Enfermería	0,6	57	30	30	27 e 28 de Novembro de 2023 de 16:30 a 18:30 horas
Profesionais sanitarios nivel licenciado/grao, e nivel diplomado/grao	1	30	23	21	28 e 29 de Novembro de 2023 de 16:00 a 19:00 horas
Dip./Grao en Enfermería, Lic./Grao en Medicina, EIR, MIR	0,4	67	16	15	31 de Xaneiro de 2023 de 16:30 a 18:30 horas
Dip./Grao en Enfermería, Lic./Grao en Medicina	0,4	75	19	17	23 de Marzo de 2023 de 16:30 a 20:30 horas
Tec.Sup. en Imaxe para o Diagnóstico	1,6	23	20	18	5, 6 e 7 de Xuño de 2023 de 16:30 a 20:30 horas
Téc. Sup. en Laboratorio de Diagnóstico Clínico	0,9	30	20	20	7 de Febreiro de 2023 de 16:00 a 19:00 horas 8 de Febreiro de 2023 de 16:00 a 18:00 horas
Téc. en Coidados Auxiliares de Enfermería	0,7	26	24	17	19 de Outubro de 2023 de 16:00 a 20:00 horas
Técnico en Coidados Auxiliares de enfermaría	0,7	32	24	18	18 de Maio de 2023 de 16:30 a 20:30 horas
Dip./Grao en Enfermería, Téc. en Coidados Auxiliares de Enfermería	0,3	35	33	26	13 de Novembro de 2023 de 20:00 a 21:30 horas
Dip./Grao en Enfermería	0,6	26	23	22	12 de Decembro de 2023 de 16:30 a 19:30 horas
Dip./Grao en Enfermería	1,3	49	49	33	22 de Setembro de 2023 de 00:00 a 00:00 horas 29 de Setembro de 2023 de 00:00 a 06:00 horas
Dip./Grao en Enfermería, Téc. en Coidados Auxiliares de Enfermería	0,8	63	20	20	23 de Outubro de 2023 de 16:00 a 20:00 horas
Dip./Grao en Enfermería	0,7	34	12	12	21 de Novembro de 2023 de 16:30 a 20:30 horas
Dip./Grao en Nutrición, Téc. Superior en Hixienistas Bucodentais, Téc. Superiores en Dietética	0,5	15	12	10	6 de Outubro de 2023 de 16:00 a 20:00 horas

CURSO	EDICIÓN	Nº HORAS	PLAZAS
SOPORTE VITAL AVANZADO	1	18	20
SOPORTE VITAL AVANZADO EN TRAUMA GRAVE	1	20	24
SOPORTE VITAL AVANZADO NO ADULTO PARA PERSOAL DO SAP DE FENE	1	7	20
SOPORTE VITAL BÁSICO ADULTO E PEDIÁTRICO E MANEXO DO DESFIBRILADOR	1	4	24
SOPORTE VITAL BÁSICO ADULTO E PEDIÁTRICO E MANEXO DO DESFIBRILADOR	1	4	24
SVB ADULTO E PEDIATRICO E MANEXO DO DESFIBRILADOR	3	4	24
TERAPIA ANTIGOAGULANTE ORAL	1	2	16
TRABALLO EL EQUIPO METODOLOXIA DA TOMA DE DECISIONS	1	16	20
VENDAXES E INMOBILIZACIÓNS HABITUAIS EN TRAUMATOLOXÍA	1	4	24
XESTION BASICA DE REXISTROS DE TCAE PROGRAMA GACELA	1	2	20
XESTIÓN DA CALIDADE, INTRODUCCIÓN Á XESTIÓN POR PROCESOS	0	4	50



DESTINATARIOS	CRÉDITOS	SOLICITUDES	ADMITIDOS	APTOS	DÍAS E HORAS
Lic./Grao en Medicina, Dip./Grao en Enfermería	4	42	20	17	18 e 19 de Abril de 2023 de 16:00 a 20:30 horas 3 e 4 de Maio de 2023 de 16:00 a 20:30 horas
Lic./Grao en Medicina, Dip./Grao en Enfermería	4	46	24	24	9, 10, 16 e 17 de Outubro de 2023 de 16:00 a 21:00 horas
Todos os Profesionais Sanitarios	0,8	31	20	18	11, 18 e 25 de Abril de 2023 de 14:00 a 15:00 horas 2, 9, 16 e 23 de Maio de 2023 de 14:00 a 15:00 horas
Todos os Profesionais Sanitarios	0,8	109	24	21	22 de Febreiro de 2023 de 16:00 a 20:00 horas
Todos os Profesionais Sanitarios	0,8	98	24	23	29 de Marzo de 2023 de 16:00 a 20:00 horas
Todos os Profesionais Sanitarios	0,8	46	24	22	24 de Maio de 2023 de 10:00 a 14:00 horas
Dip./Grao en Enfermería	0,4	11	10	10	9 de Novembro de 2023 de 16:00 a 18:00 horas
Profesionais sanitarios nivel licenciado/grao, e nivel diplomado/grao. Profesionais sanitarios de formación profesional de grao superior	2,1	18	18	11	24 e 31 de Maio de 2023 de 16:30 a 20:45 horas 7 de Xuño de 2023 de 16:30 a 20:45 horas 14 de Xuño de 2023 de 16:30 a 19:45 horas
Dip./Grao en Enfermería, Lic./Grao en Medicina	0,7	96	24	23	15 de Febreiro de 2023 de 16:00 a 20:00 horas
Téc. en Coidados Auxiliares de Enfermería	0,3	19	15	11	7 de Xuño de 2023 de 16:30 a 18:30 horas
Todos os Profesionais	1,2	52	50	31	25 de Abril de 2023 de 16:00 a 20:00 horas

**ACTIVIDADES FORMATIVAS PERSOAL DE XESTION E SERVIZOS 2023**

CURSO	EDICIÓN	PLAZAS	Nº HORAS
ACTUALIZACION EN SIGAP E INTEGRACION DE XIDE	1	8	20
APLICATIVO SIAC	1	8	20
COÑECEMENTOS BÁSICOS NO MANEXO DA INTRANET	0	2	20
CREACION DE INFORMES COS SISTEMAS DE INFORMACION DE ANALISIS COMPLEXAS	1	8	15
FACTURACION A TERCEIROS	0	8	24
FERRAMENTAS BASICAS DE TRABALLO DA CENTRAL TELEFONICA	1	3	12
FOLLA DE CALCULO LIBRE OFFICE AVANZADO	1	12	20
FOLLA DE CALCULO LIBREOFFICE INICIACION	1	10	20
LEXIONELOSE	1	25	20
MANIPULACION DE ALIMENTOS DE ALTO RISCO NIVEL I	1	4	22
OBRADOIRO PARA A MELLORA DA COMUNICACION E TRABALLO EN EQUIPO	1	16	24
PREPARACION FISICA PREVENCION LESIONS	1	8	18
PREVENCION CONTRA INCENDIOS E SISTEMAS DE EVACUACION	1	2	24
PROCESADOR DE TEXTOS WRITER NIVEL INICIACIÓN	1	12	20
SOPORTE VITAL BASICO NON SANITARIO	1	4	24
XESTION INTEGRAL DE RECLAMACIONES EN AAPP	1	4	20
XESTION TRANSPORTE SANITARIO NON URXENTE TXNUX	1	10	20
MANEXO E OPTIMIZACION DO CORREO ELECTRONICO	1	6	20
O SISTEMA DE XESTION DE CALIDADE NA UNIDADE DE LAVANDARIA	1	4	24
SISTEMA INTEGRAL DE XESTIÓN DE PACIENTES INSIS	1	15	20
XESTION ADMINISTRATIVA NOS CENTROS DE ATENCION PRIMARIA AS FERROL	1	12	20

DESTINATARIOS	SOLICITUDES	ADMITIDOS	APTOS	DIAS E HORAS
Persoal de Servizos Xerais, Persoal Auxiliar da Función Administrativa	27	16	15	14 e 15 de Novembro de 2023 de 16:30 a 20:30 horas
Persoal Auxiliar da Función Administrativa	11	10	9	20 e 21 de Novembro de 2023 de 16:30 a 18:30 horas
Persoal de Xestión e Servizos	26	20	19	8 de Maio de 2023 de 16:30 a 18:30 horas
Lic./Grao en Medicina, Persoal Auxiliar da Función Administrativa	18	15	15	5, 6, 12 e 13 de Xuño de 2023 de 08:15 a 10:15 horas
Persoal de Servizos Xerais, Persoal Auxiliar da Función Administrativa	16	20	14	10 e 11 de Maio de 2023 de 16:30 a 20:30 horas
Telefonistas	14	12	12	27 de Abril de 2023 de 16:30 a 19:30 horas
Grupo da Función Administrativa	14	12	12	23, 24 e 26 de Outubro de 2023 de 11:00 a 15:00 horas
Persoal de Xestión e Servizos	17	18	18	17 e 18 de Abril de 2023 de 16:30 a 19:45 horas 20 de Abril de 2023 de 16:30 a 20:00 horas
Profesionais do Servizo de mantemento	17	20	13	6 de Novembro de 2023 de 16:00 a 17:00 horas 28 e 29 de Novembro de 2023 de 16:00 a 20:00 horas
Tec.Sup. En Dietética,Cociñeiros/as	16	17	13	3 de Maio de 2023 de 16:30 a 20:30 horas
Persoal de Xestión e Servizos	27	20	17	4, 11, 18 e 25 de Outubro de 2023 de 16:30 a 20:30 horas
Celadores/as	19	18	16	2 e 4 de Maio de 2023 de 16:30 a 20:30 horas
Profesionais do Servizo de Lavandaría	30	24	23	30 de Novembro de 2023 de 16:00 a 18:00 horas
Persoal de Xestión e Servizos	20	20	14	11, 12 e 13 de Abril de 2023 de 16:30 a 20:30 horas
Persoal de Xestión e Servizos	29	17	16	25 de Abril de 2023 de 16:00 a 20:00 horas
Persoal de Servizos Xerais, Persoal Auxiliar da Función Administrativa	14	14	11	6 de Xuño de 2023 de 16:30 a 20:30 horas
Persoal de Servizos Xerais, Persoal Auxiliar da Función Administrativa	15	15	12	13 e 14 de Xuño de 2023 de 16:00 a 21:00 horas
Persoal de Xestión e Servizos	28	20	18	30 e 31 de Maio de 2023 de 16:30 a 19:30 horas
Profesionais do Servizo de Lavandaría	26	24	24	27 de Novembro de 2023 de 16:00 a 20:00 horas
Persoal Auxiliar da Función Administrativa	17	14	8	16, 17 e 18 de Outubro de 2023 de 16:00 a 21:00 horas
Persoal de Servizos Xerais, Persoal Auxiliar da Función Administrativa	23	20	17	6, 7 e 8 de Marzo de 2023 de 16:30 a 20:30 horas

**ACTIVIDADES FORMATIVAS ACIS 2023**

CURSO	HORAS	DATAS
ACTUACIÓNS E PAUTAS NA COMUNICACIÓN TELEFÓNICA ENTRE A CIDADANÍA E AS INSTITUCIÓNS SANITARIAS	4	13 de abril de 2023
ADESTRAMENTO MENTAL PARA O BENESTAR EMOCIONAL	4	22 maio
ADESTRAMENTO NO MANEXO DAS SITUACIÓNS CRÍTICAS EN URXENCIAS HOSPITALARIAS	12	12, 13 e 14 de xuño de 2023
ADESTRAMENTO NO MANEXO DE URXENCIAS EN PLANTA DE HOSPITALIZACIÓN	12	8, 9 e 11 de maio de 2023
ADESTRAMENTO NO MANEXO DE URXENCIAS HOSPITALARIAS PEDIÁTRICAS PREVALENTES	12	27,28 e 29 de Novembro de 2023
ADESTRAMENTO NO MANEXO DE URXENCIAS PREHOSPITALARIAS PREVALENTES	12	29, 30 e 31 de maio de 2023
AFRONTAMENTO DE CONDUTAS DESAFIANTES. MANEXO DA SITUACIÓN	16	6,7,8,9 novembro de 2023
COACHING DE EQUIPOS COMO FERRAMENTA PARA TITORES DE RESIDENTES	8	26 e 27 de xuño de 2023
COIDADOS POSTURAIAS AO PACIENTE ENCAMADO	4	21 marzo de 2023
COIDADOS POSTURAIAS AO PACIENTE ENCAMADO	4	28 marzo de 2023
COMUNICACIÓN 360º: METODOLOXÍA DISC PARA CREAR RELACIÓNS QUE FUNCIONAN EN EQUIPO	4	5 de outubro de 2023
COMUNICACIÓN 360º: METODOLOXÍA DISC PARA LIDERADOS EFICACES E EMOCIONALMENTE SAÚDABLES	4	25 de setembro de 2023
CONTENCIÓN ZERO: MÉTODOS NON COERCITIVOS PARA O MANEXO DA AXITACIÓN PSICOMOTRIZ	4	19,20 Abril
CONTENCIÓN ZERO: MÉTODOS NON COERCITIVOS PARA O MANEXO DA AXITACIÓN PSICOMOTRIZ	8	27,28 e setembro de 2023
CULTURA DE SEGURIDADE ALIMENTARIA NOS SERVIZOS DE ALIMENTACIÓN DAS INSTITUCIÓNS SANITARIAS	8	24,25 abril de 2023
DELIRIO NO PACIENTE MAIOR HOSPITALIZADO	4	30 maio de 2023
ENFERMIDADES AUTOINMUNES. ABORDAXE DENDE O LABORATORIO CLÍNICO	4	25 maio de 2023

DESTINATARIOS	PRAZAS	SOLICITUDES	ADMITIDOS	ASISTENTES
Destinatarios: por orde preferente: 1º telefonistas, 2º persoal de servizos xerais, 3º) grupos da función administrativa.	22	22	16	14
Todo o persoal do Servizo Galego de Saúde.	22	66	25	22
Destinatarios: por orde preferente: 1º) médicas/os e enfermeiras/os de urxencias hospitalarias. 2º) médicas/os e enfermeiras/os de PAC e das bases do 061. Reservarase un 50 % das prazas para cada categoría.	22	17	11	9
Destinatarios: médicas/os, enfermeiras/os especialistas en pediatria, enfermeiras/os especialistas en saúde mental e enfermeiras/os de plantas de hospitalización. Reservarase un 50 % das prazas para cada categoría	22	24	13	11
Destinatarios: por orde preferente: 1º) pediatras, enfermeiras/os especialistas en pediatria e enfermeiras/os de urxencias pediátricas hospitalarias. 2º) pediatras, enfermeiras/os especialistas en pediatria e enfermeiras/os pediátricas/os de hospitalización, médicas/os e enfermeiras/os dos servizos de urxencias dos hospitais comarcais. 3º) outras/os médicas/os, enfermeiras/os e enfermeiras/os especialistas en pediatria. Reservarase o 50 % das prazas para cada categoría	22	34	16	15
Destinatarios: por orde preferente: 1º) médicas/os e enfermeiras/os de PAC. 2º) médicas/os, enfermeiras/os especialistas en enfermaría familiar e comunitaria e enfermeiras/os de atención primaria e das bases do 061. Reservarase un 50 % das prazas para cada categoría	22	44	16	16
Destinatarios: Por orde preferente: 1º. Persoal de atención primaria e dos servizos de urxencias hospitalarias, cita previa, consultas externas, atención ao doente e admisión, psiquiatría e hospitalización a domicilio. 2º. Persoal de atención hospitalaria.	22	24		
Destinatarios: titores/as de formación sanitaria especializada	22	28	22	19
Destinatarios: técnicas/os en coidados auxiliares de enfermaría e celadores de atención hospitalaria, con preferencia para as unidades de hospitalización, UCI e REA.	22	41	22	21
Destinatarios: técnicas/os en coidados auxiliares de enfermaría e celadores de atención hospitalaria, con preferencia para as unidades de hospitalización, UCI e REA.	22	33	21	18
Persoal do Servizo Galego de Saúde.	22	53	25	20
1. Mandos intermedios 2. Resto de persoal	22	46	25	25
Persoal que traballe de xeito habitual ou esporádico en unidades de Psiquiatría ou realice gardas nas mesmas: Enfermeiros/as, TCAE, celadores/as, psiquiatras, psicólogos/as, terapeutas ocupacionais, traballadores/as sociais.	22	32	14	13
Enfermeiros/as, TCAE, celadores/as, psiquiatras, psicólogos/as, terapeutas ocupacionais, traballadores/as sociais	22	19	19	17
Destinatarios: por orde preferente: pinches de cociña, cociñeiras/os, técnicos en dietética, gobernantas/es e postos asimilados	22	36	22	21
Destinatarios: por orde preferente: 1º) enfermeiras/os e enfermeiras/os especialistas en saúde mental de unidades de hospitalización e terapeutas ocupacionais. 2º) técnicos/as en coidados auxiliares de enfermería de unidades de hospitalización.	22	39	22	22
Destinatarios: técnicas/os superiores en Laboratorio de Diagnóstico Clínico.	22	40	22	21

CURSO	HORAS	DATAS
HABILIDADES DE COMUNICACIÓN PARA PERSOAL DE XESTIÓN E SERVIZOS	12	8,9,10 maio de 2023
LACTACIÓN MATERNA	20 (8 horas presen- ciais + 12 de tele- forma- ción)	16 e 23 novembro de 2023
MÉTODO HIPOPRESIVO	8	24,25 outubro de 2023
O/A CELADOR/A NO BLOQUE CIRÚRXICO	8	29,30 marzo de 2023
OBRADOIRO DE MANEXO DE BASES DE DATOS PARA A PROCURA DA EVIDENCIA EN COIDADOS . "IMPULSANDO A EXCELENCIA DOS COIDADOS"	4	9 de maio de 2023
OPERACIÓNS NAS INSTALACIÓNS ELÉCTRICAS E NAS PROXIMIDADES DOS CENTROS SANITARIOS	4	18 de abril de 2023
PROCEDEMENTOS HIXIÉNICOS NO TRATAMENTO DA ROUPA HOSPITALARIA	8	17,18 abril de 2023
SITUACIÓNS DE EMERXENCIA PROVOCADAS POR DOENTES CON CONDUTAS VIOLENTAS	8	15,16 maio de 2023
SOPORTE RESPIRATORIO INVASIVO E NON INVASIVO.	12	11,12,26 de abril de 2023
TRABALLO CORPORAL NO EMBARAZO E POSPARTO	8	25 e 26 maio de 2023
TRABALLO EN EQUIPO: COMUNICACIÓN E PRODUTIVIDADE NOS EQUIPOS DE TRABALLO	4,5	19 de septiembre
TRABALLO EN EQUIPO: COMUNICACIÓN E PRODUTIVIDADE NOS EQUIPOS DE TRABALLO	4	19 de septiembre de 2023
TRABALLO EN EQUIPO: COMUNICACIÓN E PRODUTIVIDADE NOS EQUIPOS DE TRABALLO	4,5	9 de octubre
TRABALLO EN EQUIPO: HABILIDADES DO TRABALLO EN EQUIPO	4,5	22 de noviembre de 2023
TRABALLO EN EQUIPO: HABILIDADES DO TRABALLO EN EQUIPO	4,5	23 de noviembre de 2023
TRAQUEOSTOMÍA E DEGLUTICIÓN	4	27 de abril de 2023
XESTIÓN DO TEMPO	8	16,17 outubro de 2023

DESTINATARIOS	PRAZAS	SOLICITUDES	ADMITIDOS	ASISTENTES
Destinatarios: todo o persoal de xestión e servizos do Servizo Galego de Saúde.	22	42	22	22
Destinatarios: pediatras, matróns/as, enfermeiras/os, enfermeiras/os especialistas en enfermaría familiar e comunitaria, enfermeiras/os especialistas en pediatria, técnicos/as en coidados auxiliares de enfermaría de atención primaria e hospitalaria e médicas/os de atención primaria.	22	62	22	22
Destinatarios: fisioterapeutas.	22	40	22	21
Destinatarios: por orde preferente: 1º celadoras/es dos servizos cirúrxicos. 2º) resto de celadoras/es.	22	19	9	7
1) Diplomados/grao de enfermaría do Servizo Galego de Saúde 2) Outros profesionais da Saúde interesados no tema	22	16	14	13
Destinatarios: por orde preferente: 1º electricistas. 2º) condutores de instalacións. 3º) resto de persoal de mantemento.	22	24	19	20
Destinatarios: lavandeiras/os, pasadoras/os de ferro, gobernantas/es e postos asimilados.	22	19	15	15
Destinatarios: por orde preferente: 1º médicas/os, enfermeiras/os, enfermeiras/os especialistas en enfermaría familiar e comunitaria, enfermeiras/os especialistas en saúde mental e técnicas/os en coidados auxiliares de enfermaría e celadores de atención hospitalaria de urxencias e psiquiatría e de atención primaria. Persoal de servizos xerais de atención primaria. 2º) resto de persoal sanitario e celadores de atención hospitalaria.	22	41	21	20
Destinatarios: por orde preferente: 1º enfermeiras/os das unidades de críticos, urxencias, reanimación, unidades de hospitalización, PACs e ambulancias do 061. Médicas/os: dos servizos de urxencias, ambulancias do 061 e PAC 2º) resto de enfermeiras/os, enfermeiras/os especialistas en enfermaría familiar e comunitaria, enfermeiras/os especialistas en saúde mental, enfermeiras/os especialistas en pediatria e médicos/as.	22	35	20	14
Destinatarios: matronas e médicas/os especialistas en obstetricia e xinecoloxía	22	21	13	13
Profesionais sanitarios do Servizo Galego de Saúde con preferencia para mandos intermedios	22	26	14	9
Profesionais sanitarios do Servizo Galego de Saúde con preferencia para mandos intermedios	22	14	14	9
Profesionais sanitarios do Servizo Galego de Saúde con preferencia para mandos intermedios	22	24	15	14
Profesionais sanitarios do Servizo Galego de Saúde con preferencia para mandos intermedios	22	19	12	8
Profesionais sanitarios do Servizo Galego de Saúde con preferencia para mandos intermedios	22	15	9	6
Destinatarios: por orde preferente: 1º logopedas, enfermeiras/os, fisioterapeutas e técnicas/os auxiliares de enfermaría de unidades de hospitalización. 2º) Terapeutas ocupacionais, enfermeiras/os, enfermeiras/os especialistas en enfermaría familiar e comunitaria, enfermeiras/os especialistas en saúde mental, enfermeiras/os especialistas en pediatria, fisioterapeutas e técnicas/os auxiliares de enfermaría de outras unidades.	22	52	22	21
Destinatarios: todos os profesionais do Servizo Galego de Saúde.	22	59	20	20

**ACTIVIDADES FORMATIVAS ALLEAS 2023**

CURSO	EDICIÓN	Nº HORAS	PLAZAS
IV CURSO DE CIRUXIA DO GLAUCOMA PARA RESIDENTES E ADXUNTOS	1	10	20
ABORDAXE DE DISFUNCIONS DO SOLO PELVIANO FEMININO	1	20	21
ACTUACION DE ENFERMARIA EN SVA URXENCIAS CHUF	1	10	24
ACTUACION EN SOPORTE VITAL AVANZADO	1	10	18
APROXIMACION MULTIDISCIPLINAR AS ENFERMIDADES AUTOINMUNES SISTEMICAS	1	3	150
ASESORIA EN LACTANCIÓN MATERNA EDICCIÓN VIII	1	4	40
CARACTERÍSTICAS E USOS DOS GASES MEDICINAIS	1	3,5	30
CARACTERÍSTICAS E USOS DOS GASES MEDICINAIS	1	3,5	30
CARACTERÍSTICAS E USOS DOS GASES MEDICINAIS	1	3,5	30
COIDADOS DA PERSOA CON ENURESIS	1	1	8
COIDADOS DO PACIENTE OSTOMIZADO	1	4	24
ECOGRAFIA CLINICA EN MEDICINA INTERNA ECOGRAFIA PULMONAR	1	1	4
I XORNADA DE ENFERMARIA NEONATAL DA ASF DIA MUNDIAL DO PREMATURO	1	4	180
II XORNADA DE INNOVACION EN SAUDE DA AREA SANITARIA DE FERROL	1	3,5	180
IMPLANTE A SULCUS DE LENTE TIPO MICROPURE	1	4	12
IMPLANTE A SULCUS DE LENTE TIPO MICROPURE	2	1	12
INTRODUCION A IMPRESION 3D	1	2	30
MANEXO DAS TCRR CO MONITOR PRISMAX	1	2	15



DESTINATARIOS	CRÉDITOS	SOLICITUDES	ADMITIDOS	APTOS	DÍAS E HORAS
Lic./Grao en Medicina		18	18	18	22 de Xuño de 2023 de 09:00 a 15:00 horas e de 15:15 a 19:15 horas
Dip./Grao en Enfermaría, Dip./Grao en Fisioterapia	3,1	28	16	10	20 e 21 de Novembro de 2023 de 16:30 a 20:30 horas
Dip./Grao en Enfermaría		23	23	18	27 e 30 de Marzo de 2023 de 16:00 a 21:00 horas
Dip./Grao en Enfermaría		52	18	17	16 e 20 de Febreiro de 2023 de 16:00 a 21:00 horas
Lic./Grao en Medicina		82	76	76	8 de Novembro de 2023 de 17:00 a 20:00 horas
Lic./Grao en Medicina, Dip./Grao en Enfermaría, TCAE	3	4	4	2	2,16 e 30 de setembro e 7 e 21 de outubro de 16 a 19:30 horas
Persoal de mantemento		15	12	12	14 de Novembro de 2023 de 10:00 a 13:30 horas
Persoal de mantemento		10	10	9	14 de Novembro de 2023 de 16:00 a 19:30 horas
Persoal de mantemento		5	5	5	15 de Novembro de 2023 de 16:00 a 19:30 horas
Dip./Grao en Enfermaría		8	8	8	22 de Marzo de 2023 de 12:30 a 13:30 horas
Dip./Grao en Enfermaría	0,7	48	28	26	8 de Marzo de 2023 de 16:30 a 20:30 horas
Lic./Grao en Medicina		4	4	4	13 de Abril de 2023 de 08:30 a 09:30 horas
Dip./Grao en Enfermaría, Téc. en Coidados Auxiliares de Enfermería	0,3	66	62	62	17 de Novembro de 2023 de 16:00 a 20:00 horas
Todos os profesionais	0,3	132	132	126	28 de Setembro de 2023 de 16:00 a 20:00 horas
Lic./Grao en Medicina	0,8	10	10	4	19 de Maio de 2023 de 16:00 a 20:00 horas
Lic./Grao en Medicina	0,8	17	12	10	26 de Maio de 2023 de 13:30 a 14:30 horas
Todos os profesionais		41	25	21	30 de Novembro de 2023 de 16:00 a 18:00 horas
Dip./Grao en enfermaría		8	8	7	23 de Novembro de 2023 de 11:00 a 13:00 horas

<b>CURSO</b>	<b>EDICIÓN</b>	<b>Nº HORAS</b>	<b>PLAZAS</b>
MEDIDAS DE ACTUACION ANTE SITUACIONES DE EMERXENCIAS INTERNAS	1	0,5	10
MEDIDAS DE ACTUACION ANTE SITUACIONES DE EMERXENCIAS INTERNAS	2	0,5	4
MEDIDAS DE ACTUACION ANTE SITUACIONES DE EMERXENCIAS INTERNAS	4	0,5	10
MEDIDAS DE ACTUACION ANTE SITUACIONES DE EMERXENCIAS INTERNAS	5	0,5	2
MEDIDAS DE ACTUACION ANTE SITUACIONES DE EMERXENCIAS INTERNAS	6	0,5	3
MEDIDAS DE ACTUACION ANTE SITUACIONES DE EMERXENCIAS INTERNAS	7	0,75	1
MEDIDAS DE ACTUACION ANTE SITUACIONES DE EMERXENCIAS INTERNAS	8	0,5	2
MEDIDAS DE ACTUACION ANTE SITUACIONES DE EMERXENCIAS INTERNAS	9	0,5	6
MEDIDAS DE ACTUACION ANTE SITUACIONES DE EMERXENCIAS INTERNAS	11	0,5	1
MEDIDAS DE ACTUACION ANTE SITUACIONES DE EMERXENCIAS INTERNAS	10	0,5	1
MEDIDAS DE ACTUACION ANTE SITUACIONES DE EMERXENCIAS INTERNAS	12	1	2
MEDIDAS DE ACTUACION ANTE SITUACIONES DE EMERXENCIAS INTERNAS	13	1	18
MEDIDAS DE ACTUACION ANTE SITUACIONES DE EMERXENCIAS INTERNAS	14	1,25	5
MEDIDAS DE ACTUACION ANTE SITUACIONES DE EMERXENCIAS INTERNAS	15	1	2
MEDIDAS DE ACTUACION ANTE SITUACIONES DE EMERXENCIAS INTERNAS	16	0,75	6
MEDIDAS DE ACTUACION ANTE SITUACIONES DE EMERXENCIAS INTERNAS	18	0,5	2
MEDIDAS DE ACTUACION ANTE SITUACIONES DE EMERXENCIAS INTERNAS	17	0,75	7
MEDIDAS DE ACTUACION ANTE SITUACIONES DE EMERXENCIAS INTERNAS	19	0,75	3
ORTOPEDIA INFANTIL PARA ATENCIÓN PRIMARIA	1	4	50
PREVENCION DE RISCOS LABORAIS RELATIVA AS FUNCIONS DO POSTO DE TRABALLO	1	1	2
PREVENCION DE RISCOS LABORAIS RELATIVA AS FUNCIONS DO POSTO DE TRABALLO	2	1	1

DESTINATARIOS	CRÉDITOS	SOLICITUDES	ADMITIDOS	APTOS	DÍAS E HORAS
Celador/a, Grupo Auxiliar da Función Administrativa, Persoal de Servizos Xerais		10	10	10	3 de Maio de 2023 de 10:00 a 10:30 horas
Lic./Grao en Medicina, Dip./Grao en Enfermaria, Grup. Auxiliar da Función Administrativa		4	4	4	3 de Maio de 2023 de 11:30 a 12:00 horas
Celador/a, Grupo Auxiliar da Función Administrativa, Lavandeiro/a, Persoal de Servizos Xerais		10	10	10	3 de Maio de 2023 de 13:00 a 13:30 horas
Lic./Grao en Odontoloxía, Tec.Sup.en Hixiene Bucodental		1	1	2	4 de Maio de 2023 de 11:00 a 11:30 horas
Traballador/a social		3	3	3	4 de Maio de 2023 de 13:00 a 13:30 horas
Dip./Grao Nutrición		1	1	1	4 de Maio de 2023 de 13:45 a 14:30 horas
Tec. Sup.en Imaxen para o Diagnóstico Clínico		2	2	2	5 de Maio de 2023 de 10:00 a 10:30 horas
Psicólogo/a Clínico/a, Dip./Grao en Enfermaria, Traballador/a Social,EIR, Grupo Auxiliar da Función Administrativa		6	6	6	5 de Maio de 2023 de 12:00 a 12:30 horas
Dip./Grao en Enfermaría		1	1	1	5 de Maio de 2023 de 12:30 a 13:00 horas
Lic./Grao en Farmacia		1	1	1	5 de Maio de 2023 de 13:00 a 13:30 horas
Tec. en Coidados Auxiliares de Enfermaría		2	2	2	5 de Maio de 2023 de 13:30 a 14:30 horas
Médico/a de Familia, Pediatra, MIR		18	18	18	8 de Maio de 2023 de 08:30 a 09:30 horas
Celador/a, Grupo da Función Administrativa, Persoal de Servizos Xerais		5	5	5	8 de Maio de 2023 de 09:45 a 11:00 horas
Dip./Grao en Fisioterapia		2	2	2	8 de Maio de 2023 de 12:00 a 13:00 horas
Dip./Grao en Enfermería		6	6	6	8 de Maio de 2023 de 13:00 a 13:45 horas
Tec.Sup. en Imaxe para o Diagnóstico, Lic./Grao en Medicina		2	2	2	8 de Maio de 2023 de 13:45 a 14:15 horas
Dip./Grao en Enfermería		7	7	7	9 de Maio de 2023 de 13:00 a 13:45 horas
Persoal de Servizos Xerais		2	2	3	9 de Maio de 2023 de 13:45 a 14:30 horas
Lic./Grao en Medicina	5,6	29	29	0	Parte a distancia: do 2 de outubro de 2023 ao 25 de febreiro de 2024. Sesión presencial o 19 de febreiro de 2024 de 16:00 a 20:00 h.
Grupo Auxiliar da Función Administrativa		2	2	2	3 de Maio de 2023 de 10:30 a 11:30 horas
Celador/a		1	1	1	3 de Maio de 2023 de 10:30 a 11:30 horas

<b>CURSO</b>	<b>EDICIÓN</b>	<b>Nº HORAS</b>	<b>PLAZAS</b>
PREVENCION DE RISCOS LABORAIS RELATIVA AS FUNCIONS DO POSTO DE TRABALLO	4	1	3
PREVENCION DE RISCOS LABORAIS RELATIVA AS FUNCIONS DO POSTO DE TRABALLO	5	1	6
PREVENCION DE RISCOS LABORAIS RELATIVA AS FUNCIONS DO POSTO DE TRABALLO	6	1	1
PREVENCION DE RISCOS LABORAIS RELATIVA AS FUNCIONS DO POSTO DE TRABALLO	7	1	2
PREVENCION DE RISCOS LABORAIS RELATIVA AS FUNCIONS DO POSTO DE TRABALLO	3	1	2
PREVENCION DE RISCOS LABORAIS RELATIVA AS FUNCIONS DO POSTO DE TRABALLO	8	1	5
PREVENCION DE RISCOS LABORAIS RELATIVA AS FUNCIONS DO POSTO DE TRABALLO	9	1	1
PREVENCION DE RISCOS LABORAIS RELATIVA AS FUNCIONS DO POSTO DE TRABALLO	10	1	1
PREVENCION DE RISCOS LABORAIS RELATIVA AS FUNCIONS DO POSTO DE TRABALLO	11	0,75	3
PREVENCION DE RISCOS LABORAIS RELATIVA AS FUNCIONS DO POSTO DE TRABALLO	12	1	1
PREVENCION DE RISCOS LABORAIS RELATIVA AS FUNCIONS DO POSTO DE TRABALLO	13	1	1
PREVENCION DE RISCOS LABORAIS RELATIVA AS FUNCIONS DO POSTO DE TRABALLO	14	1	1
PREVENCION DE RISCOS LABORAIS RELATIVA AS FUNCIONS DO POSTO DE TRABALLO	15	1	1
PREVENCION DE RISCOS LABORAIS RELATIVA AS FUNCIONS DO POSTO DE TRABALLO	16	1	1
PREVENCION DE RISCOS LABORAIS RELATIVA AS FUNCIONS DO POSTO DE TRABALLO	17	0,5	1
PREVENCION DE RISCOS LABORAIS RELATIVA AS FUNCIONS DO POSTO DE TRABALLO	19	1	2
PREVENCION DE RISCOS LABORAIS RELATIVA AS FUNCIONS DO POSTO DE TRABALLO	18	0,75	1
PREVENCION DE RISCOS LABORAIS RELATIVA AS FUNCIONS DO POSTO DE TRABALLO	20	1,25	3
PREVENCION DE RISCOS LABORAIS RELATIVA AS FUNCIONS DO POSTO DE TRABALLO	21	1,25	1
PREVENCION DE RISCOS LABORAIS RELATIVA AS FUNCIONS DO POSTO DE TRABALLO	22	1,25	1
PREVENCION DE RISCOS LABORAIS RELATIVA AS FUNCIONS DO POSTO DE TRABALLO	23	1	2

DESTINATARIOS	CRÉDITOS	SOLICITUDES	ADMITIDOS	APTOS	DÍAS E HORAS
Grupo Auxiliar da Función Administrativa		3	3	3	3 de Maio de 2023 de 10:30 a 11:30 horas
Grupo Auxiliar da Función Administrativa, Persoal de Servizos Xerais		6	6	6	3 de Maio de 2023 de 10:30 a 11:30 horas
Celador/a		1	1	1	3 de Maio de 2023 de 10:30 a 11:30 horas
Dip./Grao en Nutrición		2	2	2	3 de Maio de 2023 de 12:30 a 13:30 horas
Limpadora, Lavandeira		2	2	2	3 de Maio de 2023 de 13:30 a 14:30 horas
Grupo Auxiliar da Función Administrativa, Persoal de Servizos Xerais		5	5	5	30 de Maio de 2023 de 13:30 a 14:30 horas
Tec.Sup.en Hixiene Bucodental		1	1	1	4 de Maio de 2023 de 11:30 a 12:30 horas
Lic./Grao en Odontoloxía		1	1	1	4 de Maio de 2023 de 11:30 a 12:30 horas
Dip./Grao en Traballado Social		3	3	3	4 de Maio de 2023 de 13:00 a 13:45 horas
Psicologo/a Esp. En Psicoloxía Clínica		1	1	1	5 de Maio de 2023 de 12:00 a 13:00 horas
Dip./Grao en Traballo Social		1	1	1	5 de Maio de 2023 de 12:00 a 13:00 horas
Dip./Grao en Enfermería		1	1	1	5 de Maio de 2023 de 12:00 a 13:00 horas
Dip./Grao en Enfermería		1	1	1	5 de Maio de 2023 de 12:00 a 13:00 horas
Grupa Auxiliar da Función Administrativa		1	1	1	5 de Maio de 2023 de 12:00 a 13:00 horas
Dip./Grao en Enfermería		1	1	1	5 de Maio de 2023 de 12:30 a 13:00 horas
Tec. En Coidados Auxiliares de Enfermería		2	2	2	5 de Maio de 2023 de 13:30 a 14:30 horas
Lic./Grao en Farmacia		1	1	1	6 de Maio de 2023 de 13:00 a 13:45 horas
Persoal de Srvizos Xerais		3	3	3	8 de Maio de 2023 de 09:45 a 11:00 horas
Celadora		1	1	1	8 de Maio de 2023 de 09:45 a 11:00 horas
Grupo Auxiliar da Función Administrativa		1	1	1	8 de Maio de 2023 de 09:45 a 11:00 horas
Dip./Grao en Fisioterapia		2	2	2	8 de Maio de 2023 de 12:00 a 13:00 horas

<b>CURSO</b>	<b>EDICIÓN</b>	<b>Nº HORAS</b>	<b>PLAZAS</b>
PREVENCIÓN DE RISCOS LABORAIS RELATIVA AS FUNCIONS DO POSTO DE TRABALLO	24	0,75	6
PREVENCIÓN DE RISCOS LABORAIS RELATIVA AS FUNCIONS DO POSTO DE TRABALLO	25	0,75	7
PREVENCIÓN DE RISCOS LABORAIS RELATIVA AS FUNCIONS DO POSTO DE TRABALLO	26	0,75	3
RESCATE E MANOBRA EN ASCENSORES	1	2	30
RESCATE E MANOBRA EN ASCENSORES	2	2	30
SESION ACTUALIZACION DAS GUIAS GOLD	1	1	20
SESION ADAPTACION DA DIETA ORAL E ESTANDARIZACION DAS CONSISTENCIAS NAS DISFAGIAS	1	1	12
SESION AXUSTE DE INSULINAS NA ENFERMIDADE RENAL CRÓNICA	1	1	17
SESION CLINICA ABORDAXE EDUCATIVO EN PERSOAS CON DM2	1	1	10
SESION CLINICA ACTIVACION DA INTERCONSULTA ELECTRONICA URXENTE ENTRE SERVIZOS	1	1	52
SESION CLINICA ACTUALIZACION DO CALENDARIO VACUNAL DO SERGAS	1	2	25
SESION CLINICA ALIMENTACION SAUDABLE	1	2	24
SESION CLINICA ALTERNATIVAS A LA VIA VENOSA PERIFERICA	1	2	17
SESION CLINICA APROXIMACION O COÑECEMENTO DAS INSTRUCIONS PREVIAS	1	1	24
SESION CLINICA ATENCION DE ENFERMARIA AO PACIENTE INMOVILIZADO	1	1,5	25
SESION CLINICA BRUGADA	1	1	35
SESION CLINICA CONSULTA CARDIORENAL NA AREA SANITARIA DE FERROL	1	1	42
SESION CLINICA CONTACTO PEL CON PEL NAI RECEN NADO	1	1	30
SESION CLINICA CRIBADOS POBOACIONAIS SERGAS 2023	1	1	30
SESION CLINICA DE ACTUALIZACION SOBRE ABORDAXE DO TABAQUISMO	1	1,5	38
SESIÓN CLÍNICA DOR TORÁCICA DIABETES E OBESIDADE	1	1	180

DESTINATARIOS	CRÉDITOS	SOLICITUDES	ADMITIDOS	APTOS	DÍAS E HORAS
Dip./Grao en Enfermería		6	6	6	8 de Maio de 2023 de 13:00 a 13:45 horas
Dip./Grao en Enfermería		7	7	7	9 de Maio de 2023 de 13:00 a 13:45 horas
Persoal de Servizos Xerais		2	2	3	9 de Maio de 2023 de 13:45 a 14:30 horas
Persoal de Xestion e Servizos		10	10	10	30 de Maio de 2023 de 10:00 a 12:00 horas
Persoal de Xestion e Servizos		10	11	11	30 de Maio de 2023 de 16:30 a 18:30 horas
Dip./Grao en Enfermería, Lic./Grao en Medicina		12	12	12	28 de Xuño de 2023 de 14:00 a 15:00 horas
Lic./Grao en Medicina		10	10	10	21 de Xuño de 2023 de 08:15 a 09:15 horas
Dip./Grao en Enfermería, Lic./Grao en Medicina		17	17	17	26 de Xaneiro de 2023 de 14:00 a 15:00 horas
Todos os Profesionais Sanitarios		12	12	12	26 de Abril de 2023 de 13:30 a 14:30 horas
Lic./Grao en Medicina		52	52	44	15 de Xuño de 2023 de 08:30 a 09:30 horas
Todos os Profesionais Sanitarios		25	24	23	16 de Xuño de 2023 de 13:30 a 15:30 horas
Todos os Profesionais Sanitarios		23	23	22	6 de Xuño de 2023 de 13:00 a 15:00 horas
Dip./Grao en Enfermería, Lic./Grao en Medicina		17	17	17	11 de Abril de 2023 de 13:00 a 15:00 horas
Profesionais sanitarios		21	21	19	29 de Novembro de 2023 de 14:00 a 15:00 horas
Dip./Grao en Enfermería		25	25	25	4 de Maio de 2023 de 13:30 a 15:00 horas
Dip./Grao en Enfermería, Lic./Grao en Medicina		35	35	17	13 de Febreiro de 2023 de 08:30 a 09:30 horas
Dip./Grao en Enfermería, Lic./Grao en Medicina		42	42	35	12 de Xuño de 2023 de 08:30 a 09:30 horas
Dip./Grao en Enfermería, Lic./Grao en Medicina		21	21	18	2 de Xuño de 2023 de 13:00 a 14:00 horas
Enfermeiro/a Médico/a		15	15	15	10 de outubro de 2023 de 13:00 a 15:00
Todos os Profesionais Sanitarios		38	37	32	31 de Maio de 2023 de 13:30 a 15:00 horas
Lic./Grao en Medicina, Dip./Grao en Enfermería		45	45	34	21 de Setembro de 2023 de 08:30 a 09:30 horas

CURSO	EDICIÓN	Nº HORAS	PLAZAS
SESION CLINICA EDUCACION PARA A SAUDE EN PACIENTES CON DIABETES MELLITUS DESDE AP	1	2	24
SESION CLINICA ENSAYO SPRING	1	1	18
SESION CLINICA ENTRENAMIENTO COGNITIVO EN HEMODIALISE	1	1	20
SESION CLINICA INSTRUCTIONS PREVIAS	1	2	30
SESION CLINICA INSULINIZACION	1	1	30
SESION CLINICA LESIONS VASCULARES DE MEMBROS INFERIORES	0	1,5	
SESION CLINICA MALETINES DE URXENCIAS	1	1	24
SESION CLINICA MANEXO DE QUEIMADURAS EN ATENCION PRIMARIA	1	1,5	24
SESION CLINICA MANEXO DO ASMA EN PEDIATRIA	1	1	20
SESION CLINICA MANEXO DOS ANTISICOTICOS EN ATENCION PRIMARIA	1	2	30
SESION CLINICA MANEXO E COIDADOS EN AP RESERVORIO PICC E CATETER LIÑA MEDIA	1	2	24
SESIÓN CLÍNICA MONITORIZACIÓN HEMODINÁMICA CON VOLUME VIEW E FLOTRAC	1	2	15
SESION CLINICA NOCIONS BASICAS E NOVAS TECNOLOXIAS DE MONITORIZACIÓN DE GLICOSA	1	1	30
SESION CLINICA NOVIDADES NO CALENDARIO DE VACINACION	1	1	30
SESION CLINICA PAPEL DA ENFERMEIRA NO PROGRAMA DE MELLORA DO PACIENTE POLIMEDI-CADO	1	1,5	25
SESION CLINICA PE DIABETICO PREVENCION E COIDADOS	1	1	20
SESION CLINICA PE DIABETICO PREVENCION E COIDADOS	4	2	16
SESION CLINICA PEG	1	1	30



DESTINATARIOS	CRÉDITOS	SOLICITUDES	ADMITIDOS	APTOS	DÍAS E HORAS
Lic./Grao en Medicina, Dip./Grao en enfermaría, Nutricionistas		16	16	14	21 de Novembro de 2023 de 13:00 a 15:00 horas
Dip./Grao en Enfermaría, Lic./Grao en Medicina		19	18	18	13 de Abril de 2023 de 08:30 a 09:30 horas
Dip./Grao en Enfermaría, Lic./Grao en Medicina, Lic./Grao en Psicoloxía Clínica		15	15	15	25 de Abril de 2023 de 13:30 a 14:30 horas
Todos os profesionais		20	20	20	24 de Outubro de 2023 de 13:00 a 15:00 horas
Dip./Grao en enfermaría		16	16	15	29 de Novembro de 2023 de 13:30 a 14:30 horas
Dip./Grao en Enfermaría		20	20	19	29 de Marzo de 2023 de 13:30 a 15:00 horas
Dip./Grao en Enfermaría, Lic./Grao en Medicina		24	24	23	14 de Febreiro de 2023 de 13:00 a 14:00 horas
Todos os Profesionais Sanitarios		24	24	24	20 de Xuño de 2023 de 13:00 a 14:30 horas
Todos os Profesionais Sanitarios		20	20	19	9 de Maio de 2023 de 13:00 a 14:00 horas
Médico/a de Familia, Enfermeiro/a, MIR e EIR Familiar y Comunitaria		9	9	9	12 de Setembro de 2023 de 13:00 a 15:00 horas
Profesionais sanitarios		12	12	9	19 de Decembro de 2023 de 13:00 a 15:00 horas
Dip./Grao en enfermaría		18	18	14	29 de Novembro de 2023 de 11:00 a 13:00 horas
Lic./Grao en Medicina, Dip./Grao en Enfermaría		9	9	9	12 de Decembro de 2023 de 08:30 a 09:30 horas
Dip./Grao en Enfermaría, Lic./Grao en Medicina		15	15	15	26 de Abril de 2023 de 14:00 a 15:00 horas
Dip./Grao en Enfermaría		25	25	25	16 de Maio de 2023 de 13:30 a 15:00 horas
Dip./Grao en Enfermaría, Lic./Grao en Medicina		16	16	15	18 de Xullo de 2023 de 14:00 a 15:00 horas
Todos os Profesionais Sanitarios		16	16	13	23 de Maio de 2023 de 13:00 a 15:00 horas
Dip./Grao en enfermaría		5	5	5	20 de Decembro de 2023 de 13:30 a 14:30 horas

CURSO	EDICIÓN	Nº HORAS	PLAZAS
SESION CLÍNICA PRESTACION DE AXUDA PARA MORRER NA COMUNIDADE AUTONOMA DE GALICIA	1	1	30
SESION CLINICA SEDACION PALIATIVA	1	1	45
SESION CLINICA SISTEMAS DE MONITORIZACION FLASH DE GLICOSA EN DIABETES DESDE AP	1	1	30
SESION CLINICA TERAPIA INHALATORIA	1	1	22
SESION CLINICA TUBERCULOSE PULMONAR	1	1	20
SESIÓN CLÍNICAS DE ACTUALIZACIÓN EN OFTALMOLOXÍA ABRIL-XUÑO 2023	0	8	30
SESIÓN CRITERIOS DE DERIVACIÓN NA INSUFICIENCIA RENAL	1	1	12
SESION DE ACTUALIZACION DO CALENDARIO VACUNAL DO SERGAS	1	1	20
SESION DE ACTUALIZACION EN INSUFICIENCIA CARDIACA	0	1	34
SESIÓN DE MONITORIZACION AMBULATORIA DA PRESIÓN ARTERIAL MAPA	1	1	20
SESION DETECCIÓN DO RISCO DE SUICIDIO	1	1	20
SESION FUNCIONAMENTO DA UNIDADE DE ATENCIÓN A FAMILIA E MULLER DA POLICÍA	1	1	50
SESION INFARTO DE MIOCARDIO E TABAQUISMO AMISTADE PERIGOSAS	1	1	32
SESION INVESTIGACION DE ENFERMARIA NA AREA DE SAUDE MENTAL	1	2	20
SESIÓN MANEXO DA INSUFICIENCIA CARDÍACA DESDE ATENCIÓN PRIMARIA	1	1	13
SESION TOILLETE BRONQUIAL EN PACIENTES UCI	1	1	20
SESIÓN TRASTORNO POR DEFICIT DE ATENCION E HIPERACTIVIDADE TDAH NA ADOLESCENCIA	1	1	20
SESION TRATAMENTO DIURETICO EN INSUFICIENCIA CARDIACA QUE DEBO SABER	1	1	50

DESTINATARIOS	CRÉDITOS	SOLICITUDES	ADMITIDOS	APTOS	DÍAS E HORAS
Todos/as profesionais sanitarios		25	24	24	27 de Decembro de 2023 de 14:00 a 15:00 horas
Todos os Profesionais Sanitarios		45	45	37	30 de Marzo de 2023 de 08:30 a 09:30 horas
Lic./Grao en Medicina, Dip./Grao en Enfermaría		14	14	14	7 de Novembro de 2023 de 13:30 a 14:30 horas
Dip./Grao en Enfermaría, Lic./Grao en Medicina		22	22	22	7 de Marzo de 2023 de 13:00 a 14:00 horas
Dip./Grao en Enfermaría, Lic./Grao en Medicina		18	18	17	25 de Abril de 2023 de 13:30 a 14:30 horas
Lic./Grao en Medicina	2	19	19	8	19 de Abril de 2023 de 08:15 a 09:15 horas
Dip./Grao en Enfermaría, Lic./Grao en Medicina		12	12	12	29 de Marzo de 2023 de 14:00 a 15:00 horas
Dip./Grao en Enfermaría, Lic./Grao en Medicina		10	10	10	19 de Maio de 2023 de 08:00 a 09:00 horas
Dip./Grao en Enfermaría, Lic./Grao en Medicina		34	34	20	13 de Marzo de 2023 de 08:30 a 09:30 horas
Dip./Grao en Enfermaría		11	11	11	3 de Xullo de 2023 de 14:00 a 15:00 horas
Dip./Grao en Enfermaría, Lic./Grao en Medicina		15	15	14	5 de Xullo de 2023 de 14:00 a 15:00 horas
Dip./Grao en Enfermaría, Lic./Grao en Medicina, Lic./Grao en Psicoloxía Clínica, TCAE, Traballo social, Dip./Grao en Terapia Ocupacional		60	60	59	21 de Xuño de 2023 de 12:30 a 13:30 horas
Todos os Profesionais Sanitarios		38	32	20	22 de Xuño de 2023 de 08:30 a 09:30 horas
Dip./Grao en Enfermaría		12	12	12	8 de Marzo de 2023 de 10:00 a 12:00 horas
Dip./Grao en Enfermaría, Lic./Grao en Medicina		13	13	13	16 de Febreiro de 2023 de 14:00 a 15:00 horas
Dip./Grao en Enfermaría		15	15	15	7 de Marzo de 2023 de 13:00 a 14:00 horas
Todos os profesionais sanitarios		17	17	17	21 de Xuño de 2023 de 14:15 a 15:15 horas
Dip./Grao en Enfermaría, Lic./Grao en Medicina		40	40	31	18 de Xullo de 2023 de 08:30 a 09:30 horas

CURSO	EDICIÓN	Nº HORAS	PLAZAS
SESIONS CLINICAS DE ACTUALIZACION DERMATOLOXIA SETEMBRO NOVEMBRO 2023	3	1	20
SESIONS CLINICAS DE ACTUALIZACION EN DERMATOLOXIA ABRIL MAIO 2023	0	9	
SESIONS CLINICAS DE ACTUALIZACION EN OFTALMOLOXIA OUTUBRO DECEMBRO 2023	2	7,5	30
SESIONS CLINICAS DE ACTUALIZACION EN ORL ABRIL XUÑO 2023	1	9	30
SESIONS CLINICAS DE ACTUALIZACION EN SAUDE MENTAL FEBRERO ABRIL 2023	1	0,75	60
SESIONS CLINICAS DE ACTUALIZACION EN SAUDE MENTAL MAIO XUÑO 2023	1	10	50
SESIONS CLINICAS DE DERMATOLOXIA FEBREIRO MARZO 2023	0	9	20
SESIONS CLINICAS DE MEDICINA INTERNA ABRIL MAIO 2023	0	6	40
SESIÓNS CLÍNICAS DE MEDICINA INTERNA FEBREIRO MARZO 2023	1	6	40
SESIONS CLINICAS DE MEDICINA INTERNA OUTUBRO DECEMBRO 2023	3	6	40
SESIONS CLINICAS DE XINECOLOXÍA E OBSTETRICIA (1º SEMESTRE 2023)	0	6	31
SESIONS CLINICAS EN NEUMOLOXIA XANEIRO ABRIL 2023	0	7	30
SESIONS CLINICAS FARINGOAMIGDALITIS	1	2	20
SESIONS CLINICAS SAUDE MENTAL OUTUBRO DECEMBRO 2023	3	11,25	40
SESIÓNS CLÍNICAS DE ACTUALIZACIÓN EN XINECOLOXÍA E OBSTETRICIA OUTUBRO-NOVEMBRO 2023	2	6	40
TERAPIA INTRADISCAL CON ABORDAXE PERCUTÁNEO	1	7	2
XII XORNADA XINECOLOXICA PATOLOXIA DO CHAN PELVICO NA MULLER ATENCION NA ASF	1	5	110

DESTINATARIOS	CRÉDITOS	SOLICITUDES	ADMITIDOS	APTOS	DÍAS E HORAS
Lic./Grao en Medicina	2,6	9	9	7	6,13, 20 e 27 de setembro de 2023; 4,11,18 e 25 de outubro de 2023; 2, 8,15, 22 e 29 de novembro de 2023
Lic./Grao en Medicina	1,8	18	18	7	5, 12, 19 e 26 de Abril de 2023 de 08:15 a 09:15 horas
Lic./Grao en Medicina	1,6	17	17	10	11, 18 e 25 de Outubro de 2023 de 08:15 a 09:30 horas
Dip./Grao en Enfermaría,Dip./Grao en Terapia Ocupacional, Lic./Grao en Medicina, Téc. en Coidados Auxiliares de Enfermaría, Psicólogo Esp, en Psicoloxía Clínica	1,8	12	12	11	12, 19 e 26 de Abril de 2023 de 08:15 a 09:15 horas
Dip./Grao en Enfermaría,Dip./Grao en Terapia Ocupacional, Lic./Grao en Medicina, Téc. en Coidados Auxiliares de Enfermaría, Psicólogo Esp, en Psicoloxía Clínica	2	30	30	24	1,8,15,22 de febreiro de 2023, 1, 8,15,22,29 de marzo de 2023 e 12 e 19 de abril de 2023
Dip./Grao en Enfermaría,Dip./Grao en Terapia Ocupacional, Lic./Grao en Medicina, Téc. en Coidados Auxiliares de Enfermaría, Psicólogo Esp, en Psicoloxía Clínica	1,6	47	47	32	3,10, 24 e 31 de maio de 2023; e 7,14, 21 e 28 de xuño de 2023
Lic./Grao en Medicina	1,8	18	18	8	3,8,15,22 de febreiro de 2023; e 1,8,15,22 e 29 de marzo de 2023
Lic./Grao en Medicina	1,2	26	26	12	18 e 25 de abril de 2023 e 2,9,23 e 30 de maio de 2023
Lic./Grao en Medicina	1,2	29	29	5	7, 14, 28 de febreiro de 2023; 7, 14, 21 e 28 de marzo de 2023
Lic./Grao Medicina	1,2	39	39	8	31 de outubro de 2023; 7, 14, 21 e 28 de novembro de 2023; e 12 de decembro de 2023
Dip./Grao en Enfermaría, Lic./Grao en Medicina	1,2	31	31	21	15, 22 e 29 de marzo de 2023; , 26 de abril de 2023, 3 e 24 de maio de 2023
Lic./Grao en Medicina	1,4	9	9	5	10,17, 24 e 31 de xaneiro de 2023; 28 de febreiro de 2023; 28 de marzo de 2023; e 25 de abril de 2023
Dip./Grao en Enfermaría, Lic./Grao en Medicina		19	19	19	21 de Marzo de 2023 de 13:00 a 15:00 horas
Lic./Grao en Medicina Psicólogo Esp. En Psicoloxía clínica Dip./Grao en Enfermaría Dip./Grao en Terapia Ocupacional Téc. Coidados Auxiliares de Enfermaría	1,8	46	46	34	4, 11, 18 e 25 de outubro de 2023; 8, 15, 22 e 29 de novembro de 2023 e 13 de decembro de 2023
Lic./Grao en Medicina, Dip./Grao en Enfermaría	1,2	34	34	23	4, 11, 18 e 25 de outubro de 2023; e 8 e 15 de novembro de 2023
Lic./Grao en Medicina	1,1	3	3	3	7 de Febreiro de 2023 de 08:00 a 15:00 horas
Lic./Grao en Medicina, Dip./Grao en Enfermaría,Lic./Grao en Fisioterapia, Tec. en Coidados Auxiliares de Enfermaría	0,5	109	94	94	15 de Novembro de 2023 de 16:00 a 21:00 horas

C. interno	C. externo	IP	Título
EC1522	ABB-ADA-2013-01	Echarri Piudo, Ana Isabel	Registro no intervencionista de larga duración para evaluar la seguridad y la efectividad de HUMIRA® (adalimumab) en pacientes con colitis ulcerosa (CU) de actividad moderada a grave (Estudio LEGACY)
EC1687	ABB-ADA-2014-01	Echarri Piudo, Ana Isabel	Un registro no intervencionista a largo plazo para evaluar la seguridad y efectividad de HUMIRA® (adalimumab) en pacientes pediátricos con enfermedad de Crohn (EdC) activa entre moderada y grave (Estudio CAPE)
EC1943	MER-ACA-2015-01	Iriarte Sotes, Pilar	Evaluación del coste-efectividad del tratamiento con inmunoterapia, en pacientes diagnosticados de asma con o sin rinoconjuntivitis por sensibilización a ácaros en España (Estudio ITACA)
EC1951	201584	Mariño Callejo, Ana Isabel / Álvarez Díaz, Hortensia	Estudio Fase III, aleatorizado, multicéntrico, abierto, de grupos paralelos, para evaluar la eficacia, seguridad y tolerabilidad de una pauta de tratamiento intramuscular de acción prolongada con cabotegravir y rilpivirina en el mantenimiento de la supresión virológica, tras una inducción con un tratamiento de comprimido único con un inhibidor de la integrasa en pacientes adultos infectados por el VIH-1 que no han recibido un tratamiento antirretroviral previo (Estudio FLAIR)
EC2110	VHR-ASA-2016-01	Ollero Pena, Virginia	Dieta, Microbioma y Curso Clínico de la Enfermedad Inflamatoria Intestinal (EII). Estudio microBDiet
EC2114	GS-US-419-3895	Echarri Piudo, Ana Isabel	Estudios combinados de fase III, aleatorizados, doble ciego y controlados con placebo, para evaluar la eficacia y la seguridad de filgotinib en la inducción y el mantenimiento de la remisión en pacientes con enfermedad de Crohn de actividad moderada a intensa.
EC2115	GS-US-419-3896	Echarri Piudo, Ana Isabel	Estudio de extensión a largo plazo para evaluar la seguridad de filgotinib en pacientes con la enfermedad de Crohn
EC2299	M16-000	Echarri Piudo, Ana Isabel	Estudio multicéntrico aleatorizado, doble ciego y controlado con placebo, con tratamiento de mantenimiento durante 52 semanas y una extensión abierta para evaluar la eficacia y la seguridad de risankizumab en sujetos con enfermedad de Crohn que respondan al tratamiento de inducción en los estudios M16-006 o M15-991
EC2352	CNTO1275CRD3008	Echarri Piudo, Ana Isabel	Estudio Fase 3b aleatorizado doble ciego multicéntrico para evaluar la seguridad y la eficacia de la terapia de reinducción intravenosa con Ustekinumab en pacientes con enfermedad de Crohn activa moderada a grave (Estudio POWER)

## ACTIVIDADE INVESTIGADORA

### ENSAIOS CLÍNICOS E ESTUDOS

Inicio	Tipo	Estado	Centro de trabajo del IP	EUDRACT
04/07/2014	EPA-LA	ACTIVO	Hospital Arquitecto Marcide	
13/05/2015	EPA-LA	ACTIVO	Hospital Arquitecto Marcide	
13/06/2016	EPA-SP	ACTIVO	Hospital Naval de Ferrol	
08/09/2016	EC (III)	ACTIVO	Hospital Arquitecto Marcide	2016-001646-25
23/06/2017	EPA-SP	ACTIVO	Hospital Arquitecto Marcide	
23/06/2017	EC (III)	ACTIVO	Hospital Arquitecto Marcide	2016-001367-36
23/06/2017	EC (III)	ACTIVO	Hospital Arquitecto Marcide	2016-002763-34
10/08/2018	EC (III)	ACTIVO	Hospital Arquitecto Marcide	2016-003191-50
28/02/2019	EC (III)	ACTIVO	Hospital Arquitecto Marcide	2018-002629-51

C. interno	C. externo	IP	Título
EC2358	PFI-SUN-2018-01	Afonso Afonso, Francisco Javier	Registro de Respuestas Completas a Sunitinib en Pacientes Españoles con Carcinoma Renal Metastásico (Estudio ATILA)
EC2420	HEX-ETA-2017-01	Vázquez Pérez-Coleman, Julio	Estudio observacional de cohortes multicéntrico y prospectivo para evaluar la seguridad y efectividad en la práctica clínica real de Erelzi™
EC2301	CNTO1959CRD3001	Echarri Piudo, Ana Isabel	Protocolo multicéntrico en fase II/III aleatorizado con doble enmascaramiento de grupos paralelos y controlado con placebo y con principio activo para evaluar la eficacia y la seguridad de guselkumab en participantes con enfermedad de Crohn de moderada a intensamente activa (Estudio GALAXI)
EC2449	CT-P13 3.8	Echarri Piudo, Ana Isabel	Estudio de fase III aleatorizado doble ciego controlado con placebo para evaluar la eficacia y la seguridad de CT-P13 en inyección subcutánea (CT-P13 SC) como tratamiento de mantenimiento en pacientes con enfermedad activa de Crohn de moderada a grave
EC2445	GET-VED-2018-01	Echarri Piudo, Ana Isabel	Seguridad de los tratamientos para la enfermedad inflamatoria intestinal durante el embarazo y la lactancia: impacto en las madres y en los niños (Registro DUMBO)
EC2485	HEX-ADA-2019-01	Echarri Piudo, Ana Isabel	GIANT: Estudio observacional prospectivo y multicéntrico sobre la administración en la práctica clínica real de regímenes de tratamiento anti TNFa con Hyrimoz™ (biosimilar de adalimumab) o Zessly™ (biosimilar de infliximab) en pacientes con enfermedad de Crohn
EC2446	JAA-ANT-2017-01	Mariño Callejo, Ana Isabel	Cohorte de seguimiento prospectiva de los pacientes con hepatopatía crónica VHC genotipo 1 y 3 con respuesta viral sostenida a los antivirales de acción directa libres de interferón
EC2524	212080PCR4028	Rodríguez Alonso, Andrés	Estudio observacional sobre el manejo en la práctica clínica del cáncer de próstata resistente a la castración con estatus metastásico desconocido (Estudio AFRODITA)
EC2488	JGA-DIACARE-2018-01	Bellido Guerrero, Diego	Eficacia de dos fórmulas de suplementación nutricional oral sobre parámetros metabólicos y de monitorización glucémica en pacientes en riesgo nutricional con diabetes mellitus tipo 2
EC2527	GECP 16/01	Afonso Afonso, Francisco Javier	Registro de Tumores Torácicos
EC2775	SEMI-COVID-19	Mella Pérez, María Del Carmen	Registro de la Sociedad Española de Medicina Interna (SEMI) en pacientes hospitalizados por COVID-19
EC2773	SEF-LOP-2020-02	González Furelos, Tania	Registro Español de Resultados de Farmacoterapia frente a COVID-19
EC2774	PI 55/20	González Seoane, Raquel	Registro Español de Gestantes con COVID 19
EC2529	I8F-MC-GPGN	Bellido Guerrero, Diego	The Effect of Tirzepatide versus Dulaglutide on Major Adverse Cardiovascular Events in Patients with Type 2 Diabetes (SURPASS-CVOT)
EC2693	JSA-ALI-2019-01	Casás Martínez, Antonia	Estudio Observacional, Multicéntrico y Prospectivo para Evaluar los Cambios en la Función Cognitiva en Pacientes tratados con iPCSK9 (Estudio MEMOGAL)
EC2699	DAI-LDL-2019-01	Martínez Debén, Francisco	Tratamiento de pacientes dislipémicos con alto riesgo y muy alto riesgo para la prevención de eventos cardiovasculares en Europa - Estudio Multinacional Observacional SANTORINI)
EC2703	PFI-INF-2019-01	Guerra Vázquez, José Luis / Vázquez Rodríguez, Tomás Ramón	Estudio CIARA: Análisis del impacto del coste en pacientes con Artritis Reumatoide moderada severa que no responden a fármaco modificador de la enfermedad biológico (FAMEb) o a fármaco modificador de la enfermedad sintético convencional (FAMEsc).



Inicio	Tipo	Estado	Centro de trabajo del IP	EUDRACT
15/04/2019	EPA-OD	ACTIVO	Hospital Arquitecto Marcide	
17/04/2019	EPA-SP	ACTIVO	Hospital Naval de Ferrol	
03/06/2019	EC (II/III)	ACTIVO	Hospital Arquitecto Marcide	2017-002195-13
14/08/2019	EC (III)	ACTIVO	Hospital Arquitecto Marcide	2019-001087-30
15/11/2019	EPA-AS	ACTIVO	Hospital Arquitecto Marcide	
17/12/2019	EPA-SP	ACTIVO	Hospital Arquitecto Marcide	
26/12/2019	EPA-SP	ACTIVO	Hospital Arquitecto Marcide	
18/02/2020	No-EPA	ACTIVO	Hospital Arquitecto Marcide	
25/02/2020	EC/PS (IV)	ACTIVO	Hospital Naval de Ferrol	
25/02/2020	No-EPA	ACTIVO	Hospital Arquitecto Marcide	
14/04/2020	No-EPA	ACTIVO	Hospital Arquitecto Marcide	
15/04/2020	EPA-OD	ACTIVO	Hospital Arquitecto Marcide	
13/05/2020	No-EPA	ACTIVO	Hospital Arquitecto Marcide	
04/06/2020	EC (III)	ACTIVO	Hospital Naval de Ferrol	2019-002735-28
04/06/2020	EPA-SP	ACTIVO	Hospital Arquitecto Marcide	
07/08/2020	EPA-SP	ACTIVO	Hospital Arquitecto Marcide	
20/10/2020	EPA-SP	ACTIVO	Hospital Naval de Ferrol	

C. interno	C. externo	IP	Título
EC2692	CBYL719H12301	De Paz Arias, Laura M <sup>a</sup>	EPIK-B3: estudio de fase III, multicéntrico, aleatorizado, doble ciego, controlado con placebo para evaluar la eficacia y seguridad de alpelisib (BYL719) en combinación con nab-paclitaxel en pacientes con cáncer de mama triple negativo avanzado bien con mutación de la subunidad catalítica alfa de fosfatidilinositol 3 quinasa (PIK3CA) o con pérdida de la proteína fosfatasa y homólogo de tensina (PTEN) sin mutación de PIK3CA.
EC2697	BAY 94-8862 / 20103	Martínez Debén, Francisco	Ensayo clínico multicéntrico, aleatorizado, doble ciego, de grupos paralelos, controlado con placebo para evaluar la eficacia y la seguridad de finerenona sobre la morbilidad y la mortalidad en participantes con insuficiencia cardíaca (NYHA II-IV) y fracción de eyección del ventrículo izquierdo $\geq 40\%$ (FEVI $\geq 40\%$ ) (Estudio FINEARTS-FH)
EC2700	M20-259	Echarri Piudo, Ana Isabel	Estudio fase 3, multicéntrico, aleatorizado, con enmascaramiento para los evaluadores de la eficacia de Risankizumab en comparación con Ustekinumab para el tratamiento de sujetos adultos con enfermedad de Crohn de moderada a grave sin respuesta al tratamiento con terapia anti-TNF
EC2750	SEC-EDO-2020-01	López Pérez, Manuel	Comportamiento de edoxabán en pacientes con fibrilación auricular no valvular e insuficiencia cardíaca en España. Estudio EMAYIC
EC2532	M16-067	Echarri Piudo, Ana Isabel	Estudio de inducción multicéntrico, aleatorizado, doble ciego y controlado con placebo para evaluar la eficacia y la seguridad de risankizumab en pacientes con colitis ulcerosa activa moderada o grave sin respuesta al tratamiento biológico previo
EC2533	M16-066	Echarri Piudo, Ana Isabel	Estudio multicéntrico aleatorizado, doble ciego y controlado con placebo, con tratamiento de mantenimiento durante 52 semanas y una extensión abierta para evaluar la eficacia y la seguridad de risankizumab en sujetos con colitis ulcerosa que respondan al tratamiento de inducción en los estudios M16-067 o M16-065
EC2704	DSG-VOR-2020-01	Aneiros Díaz, Ángel Manuel	Estudio abierto de la efectividad y seguridad de VOrtioxitina en pacientes con enfermedad de PARKinson con depresión (Estudio VOPARK)
EC2987	Proyecto IAM-ASF	Tizón Bouza, Eva	Calidad de vida, adherencia al tratamiento y variables asociadas en pacientes con Infarto Agudo de Miocardio con elevación de ST en el Área Sanitaria de Ferrol
EC2988	Riesgo CV-VIH	Tizón Bouza, Eva	Riesgo cardiovascular en pacientes con virus de inmunodeficiencia humana en el Área Sanitaria de Ferrol
EC2827	NutriEcoMuscle	Bellido Guerrero, Diego	Estudio observacional sobre la composición corporal en pacientes post-UCI con COVID u otros síndromes de distrés respiratorios a los que se realiza una intervención nutricional y rehabilitación motora
EC2837	SENCOVAC	Bouza Piñeiro, Pablo	Respuesta inmune y seguridad de la vacunación COVID-19 en pacientes con ERC avanzada, en diálisis y trasplantados renales. SENCOVAC
EC2950	JPG-CAP-2020-01	Pérez Grobas, Jorge / López De Los Reyes, Ramón	Estudio observacional de recurrencia local en tumores rectales estadio cT2 tras neoadyuvancia y resección local
EC2836	FIB-PAL-2020-01	De Paz Arias, Laura M <sup>a</sup>	Análisis, observacional del tratamiento con Palbociclib en pacientes con cáncer de mama avanzado localmente avanzado o metastásico RH+/HER2- en primera línea de tratamiento dentro de práctica clínica habitual
EC2939	BAY 94-8862 / 21177	Martínez Debén, Francisco	Ensayo de fase III aleatorizado, doble ciego, controlado con placebo, de grupos paralelos y multicéntrico para investigar la eficacia y seguridad de finerenona en combinación con el tratamiento de referencia, en la progresión de la enfermedad renal en pacientes con enfermedad renal crónica no diabética.
EC2984	SEVERAL	Ponce Piñon, Ana Belén	SEmaglutide VERsus Agonistas GLP-1. Efectividad, seguridad y calidad de vida en pacientes con diabetes mellitus 2. Estudio observacional, prospectivo y multicéntrico. Estudio SEVERAL
EC2941	CKJX839B12302	Sánchez Fernández, Gabriel / López Pérez, Manuel	Ensayo multicéntrico, aleatorizado, doble ciego y controlado con placebo que evalúa el impacto de incluirán en los acontecimientos cardiovasculares adversos mayores (MACE) en participantes con enfermedad cardiovascular establecida (ECV) (VICTORION-2 PREVENT)

Inicio	Tipo	Estado	Centro de trabajo del IP	EUDRACT
27/10/2020	EC (III)	ACTIVO	Hospital Arquitecto Marcide	2019-002637-11
27/10/2020	EC (III)	ACTIVO	Hospital Arquitecto Marcide	2020-000306-29
25/11/2020	EC (III)	ACTIVO	Hospital Arquitecto Marcide	2020-002674-26
28/12/2020	EPA-SP	ACTIVO	Hospital Arquitecto Marcide	
29/12/2020	EC (II/III)	ACTIVO	Hospital Arquitecto Marcide	2016-004677-40
29/12/2020	EC (III)	ACTIVO	Hospital Arquitecto Marcide	2016-004676-22
09/02/2021	EPASP	ACTIVO	Hospital Arquitecto Marcide	
01/03/2021	EC	ACTIVO	Hospital Arquitecto Marcide	
18/03/2021	EC	ACTIVO	Hospital Arquitecto Marcide	
12/04/2021	NOEPA	ACTIVO	Hospital Naval de Ferrol	
28/05/2021	EPASP	ACTIVO	Hospital Arquitecto Marcide	
10/06/2021	EPASP	ACTIVO	Hospital Arquitecto Marcide	
31/08/2021	EPAOD	ACTIVO	Hospital Arquitecto Marcide	
02/12/2021	EC (III)	ACTIVO	Hospital Arquitecto Marcide	2021-000421-27
22/12/2021	EOMSP	ACTIVO	CENTRO SAUDE FENE	
29/12/2021	EC (III)	ACTIVO	Hospital Arquitecto Marcide	2021-002006-27

C. interno	C. externo	IP	Título
EC2943	M20-371	Echarri Piudo, Ana Isabel	Estudio aleatorizado, doble ciego, controlado con placebo para evaluar la seguridad y eficacia de ABBV-154 en pacientes con enfermedad de Crohn (EC) activa moderada a grave
EC3109	EPIM-HBO	Olivier Pascual, Nuria	Estudio piloto de imagen multimodal de retina en pacientes sometidos a oxigenoterapia hiperbárica
EC3110	R-OAR	Olivier Pascual, Nuria	Registro de pacientes con obstrucción de la arteria central de la retina y sus ramas
EC2983	ALM-DRECO-2021-01	Bellido Guerrero, Diego	Factibilidad de la aplicación de la ecografía nutricional en el diagnóstico y seguimiento de pacientes con riesgo nutricional al alta hospitalaria: Estudio y función de composición corporal (Estudio DRECO)
EC2946	D1843R00291	Bellido Guerrero, Diego	Estudio observacional para recoger datos de la vida real sobre pacientes con nefropatía crónica, a fin de evaluar su experiencia inicial con el tratamiento, pautas de tratamiento, efectividad del tratamiento, resultados de los pacientes y calidad de vida de los pacientes, mediante recogida prospectiva y retrospectiva de datos
EC3093	Vespa velutina-2021-01	Castro Murga, Mónica	Estudio observacional prospectivo para evaluar la seguridad del tratamiento con veneno de Vespa velutina en pacientes sensibilizados a ese veneno
EC3243	CFRGA_ASF_2021	Díaz Vidal, Pablo	Implementación de un cribado de fragilidad y prescripción de un programa de actividad física multicomponente desde Atención Primaria en el Área Sanitaria de Ferrol
EC3107	EntrenaMujer-EII	Echarri Piudo, Ana Isabel	Conocimientos sobre EII en la mujer en edad reproductiva: validación del cuestionario ICECCU
EC2982	Programa On Line Matronas Cantabria	Durán Sierra, Sonia	Evaluación del Programa On Line Matronas Cantabria de preparación a la maternidad y paternidad
EC2942	56021927PCR3015	Rodríguez Alonso, Andrés	Estudio aleatorizado, controlado, multicéntrico y abierto para investigar la eficacia y la seguridad de añadir apalutamida a la radioterapia y al agonista de la HLHL en pacientes con cáncer de próstata hormonosensible positivos en PET con PSMA, con un seguimiento observacional de los pacientes negativos en PET con PSMA
EC3233	CABO-SEG	González Furelos, Tania	Seguridad y tolerabilidad del tratamiento con Cabozantinib
EC3089	BAY 94-8862 / 21839	Martínez Debén, Francisco	Estudio en fase II, de grupos paralelos, doble ciego y con tres grupos de tratamiento, para evaluar la eficacia y la seguridad de finerenona más empagliflozina en comparación con finerenona o empagliflozina en participantes con enfermedad renal crónica y diabetes tipo 2
EC3103	IPBI01	García López, Fernando / Rey Fariña, Sandra	Evaluación clínica de las funciones de monitorización remota esenciales en marcapasos (ClinicAL assessment of essential remote monitoring functions in PacEmakers)
EC3235	CHI-BEC-2020-01 (TRIATHLON)	Diego Roza, Carmen María	Estudio observacional prospectivo para evaluar el efecto de la triple terapia fija extrafina en un solo inhalador sobre el control de los síntomas y la adherencia al tratamiento en pacientes con EPOC moderada o grave en condiciones de práctica clínica habitual (Estudio TRIATHLON)
EC3094	I8H-MC-BDCV	Bellido Guerrero, Diego	A Phase 3, Parallel-Design, Open-Label, Randomized Controlled Study to Evaluate the Efficacy and Safety of LY3209590 as a Weekly Basal Insulin Compared to Insulin Glargine in Adults with Type 2 Diabetes on Multiple Daily Injections
EC3099	Dose Human Loop	Cotovad Bellas, Laura	Estudio descriptivo abierto, secuencial para valorar la aplicación MylifeTM - Dose y compararla frente a un sistema híbrido en usuarios de sistemas de infusión continua de insulina.
EC3236	D9480R00048 (TRACK)	Bouza Piñeiro, Pablo	Estudio longitudinal, prospectivo y no intervencionista de la evolución del tratamiento de pacientes adultos con hiperpotasemia (Estudio TRACK)

Inicio	Tipo	Estado	Centro de trabajo del IP	EUDRACT
24/01/2022	EC (II)	ACTIVO	Hospital Arquitecto Marcide	2021-002869-18
06/04/2022	EIB	ACTIVO	Hospital Naval de Ferrol	
06/04/2022	EIB	ACTIVO	Hospital Naval de Ferrol	
25/04/2022	EIB	ACTIVO	Hospital Naval de Ferrol	
26/04/2022	EPASP	ACTIVO	Hospital Naval de Ferrol	
26/04/2022	EOMSP	ACTIVO	Hospital Naval de Ferrol	
16/05/2022	EIB	ACTIVO	Centro Saude Fontenla Maristany / Centro Saude Serantes	
31/05/2022	EIB	ACTIVO	Hospital Arquitecto Marcide	
21/06/2022	EIB	ACTIVO	Centro Saude Ortigueira	
04/07/2022	EC (III)	ACTIVO	Hospital Arquitecto Marcide	2019-002957-46
21/07/2022	RESTOEOM	ACTIVO	Hospital Naval de Ferrol	
22/07/2022	EC (II)	ACTIVO	Hospital Naval de Ferrol	2021-003037-11
22/09/2022	PS/OB	ACTIVO	Hospital Arquitecto Marcide	
24/10/2022	EPASP	ACTIVO	Hospital Arquitecto Marcide	
25/10/2022	EC (III)	ACTIVO	Hospital Naval de Ferrol	2021-005878-25
12/12/2022	PS/OB	ACTIVO	Hospital Naval de Ferrol	
13/12/2022	EOMSP	ACTIVO	Hospital Arquitecto Marcide	

C. interno	C. externo	IP	Título
EC3239	FER-2021-136-OBS-INERCIA	Marzoa Rivas, Raquel	Impacto de la inercia terapéutica en el tratamiento con hipolipemiantes de pacientes con muy alto riesgo cardiovascular
EC3237	I8F-MC-GPIJ	Bellido Guerrero, Diego	Estudio de fase 3, aleatorizado, doble ciego, comparativo con un placebo, para investigar el efecto de tirzepatida sobre la reducción de la morbimortalidad en adultos con obesidad
EC2985	Registro REMSCLE	Cainzos Romero, Tamara	Registro español multidisciplinar de esclerodermia (Registro REMSCLE)
EC3101	JZV-BEV-2018-01	Olivier Pascual, Nuria	Proyecto FIGHT RETINAL BLINDNESS! Registro de pacientes con enfermedades de la retina en tratamiento con terapias intravítreas. Estudio posautorización observacional nacional multicéntrico.
EC3361	TARTAGLIA	Quiles Del Río, Javier	Proyecto de Validación en el Área Sanitaria de Ferrol de una Red federada para acelerar la aplicación de la inteligencia artificial (TARTAGLIA)
EC3362	BAY 2433334 / 19767	Martínez Debén, Francisco	Ensayo fase III para investigar la eficacia y seguridad del inhibidor oral del factor XIa (FXIa) asundexian (BAY 2433334) comparado con apixaban en pacientes con fibrilación auricular y riesgo de ictus.
EC3363	54135419DEP4005	Nuñez Arias, Daniel	Estudio observacional, naturalístico, transversal para describir el uso de Esketamina en pulverizador nasal en la depresión resistente al tratamiento en práctica clínica real. Estudio INtegrate
EC3364	CNTO1959PSA4009	Hernández Del Río, M <sup>a</sup> Ángeles	Estudio observacional ambispectivo para describir la persistencia de la secuenciación de guselkumab o TNFi como terapia de segunda línea para el tratamiento de la artritis psoriásica activa
EC3365	EDO-FRAG-001	Mella Pérez, María Del Carmen	Evaluación de la seguridad de Edoxabán en pacientes ancianos con criterios de fragilidad
EC3366	GIS-UREAL-2022	Echarri Piudo, Ana Isabel	Evidencia de vida real con upadacitinib en enfermedad inflamatoria intestinal. Estudio U-REAL.
EC3367	LMC-ASF-2023	López Sandomingo, Laura	Atención Farmacéutica de los pacientes con Leucemia Mieloide Crónica. Aplicación de la Herramienta de Salud Digital TELEA
EC3368	GIT-PRo-2022-02	Pellón Augusto, María Luz	Profilaxis de la enfermedad tromboembólica venosa con HBPM (TINzaparina) en pacientes con cáncer colorrectal metastásico que inician la primera línea de tratamiento.
EC3442	OPTIM-UST-EC	Rodríguez Legazpi, Iria	Efectividad y seguridad de la optimización del tratamiento con ustekinumab en enfermedad de Crohn
EC3443	Estudio VACOVID	Granero López, Mónica	Vacunas frente a la COVID-19: perfil de seguridad tras un año de seguimiento
EC3444	AFF-UVEITIS	Romeo Villadóniga, Stéphanie	Medicina Personalizada para la optimización del tratamiento inmunomodulador en pacientes con uveitis
EC3445	MAPA SENSIBILIZACION	García Fernández, Manuel Emilio	Estudio observacional, transversal y multicéntrico para evaluar el mapa de sensibilización en pacientes pediátricos con sintomatología alérgica en Galicia
EC3432	CKJX839D12302	Bellido Guerrero, Diego	Estudio multicéntrico, aleatorizado, doble ciego y controlado con placebo en el que se evalúa el efecto de incluirán en la prevención de acontecimientos cardiovasculares adversos mayores en pacientes de alto riesgo en prevención primaria (VICTORION-1 PREVENT)

Inicio	Tipo	Estado	Centro de trabajo del IP	EUDRACT
27/12/2022	RESTOEOM	ACTIVO	Hospital Arquitecto Marcide	
16/01/2023	EC (III)	ACTIVO	Hospital Naval de Ferrol	2022-501744-15-00
27/01/2023	EIB	ACTIVO	Hospital Arquitecto Marcide	
27/01/2023	EPA-SP	ACTIVO	Hospital Naval de Ferrol	
20/02/2023	EIB	ACTIVO	Hospital Arquitecto Marcide	
31/03/2023	EC (III)	ACTIVO	Hospital Arquitecto Marcide	2022-000758-28
02/05/2023	RESTOEOM	ACTIVO	Hospital Naval de Ferrol	
02/05/2023	EOMSP	ACTIVO	Hospital Naval de Ferrol	
02/05/2023	EOMSP	ACTIVO	Hospital Arquitecto Marcide	
02/05/2023	RESTOEOM	ACTIVO	Hospital Arquitecto Marcide	
12/05/2023	EIB	ACTIVO	Hospital Arquitecto Marcide	
30/06/2023	EC (III)	ACTIVO	Hospital Arquitecto Marcide	2022-001534-11
10/07/2023	EOMSP	ACTIVO	Hospital Arquitecto Marcide	
10/07/2023	RESTOEOM	ACTIVO	Hospital Arquitecto Marcide	
21/07/2023	EOMSP	ACTIVO	Hospital Naval de Ferrol	
21/07/2023	EIB	ACTIVO	Hospital Arquitecto Marcide	
04/08/2023	EC (III)	ACTIVO	Hospital Naval de Ferrol	2022-502779-40-00

C. interno	C. externo	IP	Título
EC3446	SEC-IVA-2018-01	López Pérez, Manuel	Registro Observacional Prospectivo de pacientes con Insuficiencia Cardíaca (Registro ICC-SEC)
EC3447	CR845-310302	Bouza Piñeiro, Pablo	Un estudio multicéntrico, aleatorizado, con doble enmascaramiento y controlado con placebo de 12 semanas de duración para evaluar la seguridad y la eficacia de difelikefalina oral en pacientes con enfermedad renal crónica avanzada con prurito de moderado a grave y que no estén en diálisis, con una extensión a largo plazo de hasta 52 semanas
EC3448	417-201-00007	Arrojo Alonso, María Fernanda	Ensayo en fase III, multicéntrico, aleatorizado, doble ciego y controlado con placebo para evaluar la eficacia y seguridad del sibeprenlimab administrado por vía subcutánea en sujetos con nefropatía por inmunoglobulina A
EC3450	J2A-MC-GZGP(a)	Bellido Guerrero, Diego	Estudio de fase 3, aleatorizado, doble ciego para investigar la eficacia y la seguridad de LY3502970 administrado una vez al día por vía oral en comparación con placebo en participantes adultos con obesidad o sobrepeso con comorbilidades relacionadas con el peso (ATTAIN-1)
EC3090	CNTO1959CRD3005	Echarri Piudo, Ana Isabel	Estudio en fase 3, multicéntrico, aleatorizado, controlado con Placebo, de grupos paralelos, para evaluar la eficacia y la seguridad de Guselkumab en participantes con enfermedad de Crohn perianal fistulizante
EC3451	56021927PCR4028	Rodríguez Alonso, Andrés	Estudio multicéntrico y retrospectivo de resultados clínicos en pacientes con cáncer de próstata hormonosensible metastásico (CPHSm) tratados con apalutamida en la práctica clínica habitual (ArtemisR)
EC3452	2020-01 / AGAME-NON	Martínez Lago, Nieves Purificación	Estudio AGAMENON: Registro Español de Cáncer Esofagogástrico
EC3453	IBR-RAU-2022	Molina Arriero, Gema	Rapidez de acción de ustekinumab (Stelara®) en pacientes con colitis ulcerosa moderada-grave"
EC3454	ACCEPT	Echarri Piudo, Ana Isabel	Artificial intelligence in Colonoscopy for canCER PrevenTion (ACCEPT) -a Randomized Health Service Implementation Project-
EC3455	J11-MC-GZBM(a)	Bellido Guerrero, Diego	Estudio de fase 3, aleatorizado, doble ciego para investigar la eficacia y la seguridad de LY3437943 administrado una vez a la semana en comparación con placebo en participantes con obesidad severa y con enfermedad cardiovascular establecida (TRIUMPH-3)
EC3456	J11-MC-GZBJ(c) (J11-MC-GOA1)	Bellido Guerrero, Diego	Protocolo maestro para investigar la eficacia y la seguridad de LY3437943 una vez a la semana en participantes sin diabetes tipo 2 que tienen obesidad o sobrepeso: ensayo aleatorizado, con doble enmascaramiento y comparativo con placebo (TRIUMPH-1)
EC3457	J11-MC-GZBN(a)	Bellido Guerrero, Diego	Estudio de fase 3, para investigar la eficacia y la seguridad de LY3437943 una vez por semana en participantes con obesidad o sobrepeso y artrosis de rodilla: ensayo aleatorizado, con doble enmascaramiento y comparativo con placebo. (TRIUMPH-4)
EC3458	AFEDIN-2023-03	Bellido Guerrero, Diego	Estudio AFEDIN: Análisis de los factores etiológicos de desnutrición: inflamación e ingesta
EC3098	CS INTELLIS	Castro Seoane, Francisco	ENCUESTA CLÍNICA de recogida de datos agregados post-implante de IntellisTM (97715) en pacientes con dolor crónico de espalda y piernas
EC3459	IHQ-PDL-1-CC-MERKEL	Blanco Bellas, María	Estudio InmunoHistoQuímico de la expresión de PDL-1 en el Carcinoma de Células de MERKEL
EC3460	DELPO	Rodríguez Conesa, María Del Aránzazu	Prevalencia y factores de riesgo de delirium postoperatorio a las 48 horas de la cirugía: estudio de cohorte multicéntrico. ESTUDIO DELPO
EC3462	IndigoBC	Veiga Barreiro, Jesús Alberto	Investigation of the benefit of the incorporation of the Idylla Platform in a NSCLC workflow



Inicio	Tipo	Estado	Centro de trabajo del IP	EUDRACT
28/08/2023	EPA-SP	ACTIVO	Hospital Arquitecto Marcide	
28/08/2023	EC (III)	ACTIVO	Hospital Arquitecto Marcide	2022-000149-34
21/09/2023	EC (III)	ACTIVO	Hospital Arquitecto Marcide	2002-500079-30-00
21/09/2023	EC (III)	ACTIVO	Hospital Naval de Ferrol	2022-502839-19-00
25/09/2023	EC (III)	ACTIVO	Hospital Arquitecto Marcide	2021-00491-10
11/10/2023	RESTOEOM	ACTIVO	Hospital Arquitecto Marcide	
11/10/2023	NOEPA	ACTIVO	Hospital Arquitecto Marcide	
11/10/2023	EOMSP	ACTIVO	Hospital Arquitecto Marcide	
24/10/2023	EIB	ACTIVO	Hospital Arquitecto Marcide	
07/11/2023	EC (III)	ACTIVO	Hospital Naval de Ferrol	2023-503659-88-00
07/11/2023	EC (III)	ACTIVO	Hospital Naval de Ferrol	2023-503657-35-00
07/11/2023	EC (III)	ACTIVO	Hospital Naval de Ferrol	2023-503660-17-00
07/11/2023	EIB	ACTIVO	Hospital Naval de Ferrol	
08/11/2023	PS/OB	ACTIVO	Hospital Arquitecto Marcide	
08/11/2023	EIB	ACTIVO	Hospital Arquitecto Marcide	
20/11/2023	EIB	ACTIVO	Hospital Arquitecto Marcide	
19/12/2023	PS/OB	ACTIVO	Hospital Arquitecto Marcide	

**SERVICIOS COLABORADORES IMPLICADOS EN LA REALIZACIÓN DE ENSAYOS CLÍNICOS EN EL ASF – 2023**

<b>C. interno</b>	<b>C. externo</b>	<b>IP</b>	<b>Título</b>
FAR-ENS-0002	Ensayos Farmacia Ferrol	Rodríguez Penín, Isaura	Ensayos Farmacia Ferrol (En los que son ENSAYOS CLINICOS (EC) participa Farmacia de forma directa a través de la gestión del medicamento en investigación entregado por el Promotor)
SERV-ENS-0036	EC-Servicio Radiodiagnóstico CHUF	Brage Gómez, María Soledad	Ensayos Clínicos Servicio Radiodiagnóstico CHUF
SERV-ENS-0037	EC-CARDIOLOGIA	Marzoa Rivas, Raquel	Ensayos Clínicos Cardiología C.H.U. Ferrol
SERV-ENS-0045	EC-ENDOCRINOLOGIA	Bellido Guerrero, Diego	Ensayos Clínicos Endocrinología C.H.U. Ferrol
SERV-ENS-0049	EC-Servicio Análisis Clínicos CHUF	Pérez Fuertes, Aida	Ensayos Clínicos Servicio Análisis Clínicos CHUF
SERV-ENS-0053	EC-UEII-Servicio digestivo CHUF	Echarri Piudo, Ana Isabel	Ensayos Clínicos Unidad de Enfermedad Inflamatoria Intestinal – Servicio Digestivo CHUF
SERV-ENS-0054	EC-UROLOGIA	Rodríguez Alonso, Andrés	Ensayos Clínicos Urología C.H.U. Ferrol
<b>C. interno</b>	<b>C. externo</b>	<b>IP</b>	<b>Título</b>
D20160002	D-JAAB(Pfizer)	Agulla Budiño, José Andrés	Realización Proyecto NEUMOGALICIA: Proyecto de Fomento y Mejora de la Vigilancia de la Enfermedad Neumocócica Invasora en Galicia (Servicio de Microbiología del CHUF – Unidad de Referencia en este estudio)
D20140025	D-IRP	Rodríguez Penín, Isaura	Donaciones Servicio de Farmacia Ferrol
D20230006	D-UF	Rodríguez Alonso, Andrés	Donaciones Servicio Urología Ferrol
D20140012	D-AIEP	Echarri Piudo, Ana Isabel	Donacion Servicio de Digestivo - Dra. Ana Echarri
D20170023	D-CHS	De Las Heras Sotos, Cristina Carlota	Donaciones Cristina de las Heras Soto
D20190018	D-CARDIOLOGIA	Marzoa Rivas, Raquel	Donaciones Servicio de Cardiología C.H.U.Ferrol
D20230005	D-VGP	García Paz, Vanesa	Donaciones Vanesa García Paz (Alergología CHUF)
CV20230016	CV-SED	Tejera Pérez, Cristina	Convenio Proyecto "Análisis de la valoración morfuncional y perfil epigenético de genes diana en función del fenotipo clínico de las personas con diabetes".
CV20160015	CV Reganosa	López De Los Reyes, Ramón	Convenio Colaboración Regasificadora del Noroeste, S.A.
CV20150011	CV-EII	Echarri Piudo, Ana Isabel	Enfermedad Inflamatoria Intestinal, actualización de la Unidad de Atención

<b>Inicio</b>	<b>Tipo</b>	<b>Estado</b>	<b>Centro de trabajo del IP</b>
Gestión del medicamento en investigación		ACTIVO	Hospital Arquitecto Marcide
Realización de Pruebas Complementarias y/o Adicionales		ACTIVO	Hospital Arquitecto Marcide
Realización de Pruebas Complementarias y/o Adicionales		ACTIVO	Hospital Arquitecto Marcide
Realización de Pruebas Complementarias y/o Adicionales		ACTIVO	Hospital Naval de Ferrol
Realización de Pruebas Complementarias y/o Adicionales		ACTIVO	Hospital Arquitecto Marcide
Realización de Pruebas Complementarias y/o Adicionales		ACTIVO	Hospital Arquitecto Marcide
Realización de Pruebas Complementarias y/o Adicionales		ACTIVO	Hospital Arquitecto Marcide
<b>Inicio</b>	<b>Tipo</b>	<b>Estado</b>	<b>Centro de trabajo del IP</b>
08/03/2016	DONACION	ACTIVO	Hospital Naval de Ferrol
01/05/2014	DONACION	ACTIVO	Hospital Naval de Ferrol
01/08/2023	DONACION	ACTIVO	Hospital Arquitecto Marcide
20/02/2014	DONACION	ACTIVO	Hospital Arquitecto Marcide
30/11/2017	DONACION	ACTIVO	Hospital Naval de Ferrol
01/01/2019	DONACION	ACTIVO	Hospital Arquitecto Marcide
05/07/2023	DONACION	ACTIVO	Hospital Naval de Ferrol
07/09/2023	CONVENIO	ACTIVO	Hospital Naval de Ferrol
03/08/2016	CONVENIO	ACTIVO	Hospital Arquitecto Marcide
18/09/2013	CONVENIO	ACTIVO	Hospital Arquitecto Marcide

C. interno	C. externo	IP	Título
CV20170023	CV-WebEducainflamatoria	Echarri Piudo, Ana Isabel	Convenio para el desarrollo continuo del Proyecto de la Web Educainflamatoria
CV20220023	CV-NodoInnovacionFerrol	Quiles Del Río, Javier	Convenio Nodo de Innovación Ferrol
O20210015	PS-UROLOGIA	Rodríguez Alonso, Andrés	Prestación Servicios - Urología C.H.U.Ferrol
O20220062	PIAC-AMA	Meizoso Ameneiro, Ana María	Programa Innovación Áreas Clínicas - Renal TI: Edicación grupal para a promoción da saúde en cacious con ERC mediante a ludificación ou gamificación.
O20220065	PIAC-NOP	Olivier Pascual, Nuria	Proyecto Innovación Áreas Clínicas - Proyecto Piloto de Atención Oftalmológica en centros sociosanitarios.
O20180003	PS-DERMATOLOGIA	De Las Heras Sotos, Cristina Carlota	Prestación Servicios - Dermatología C.H.U.Ferrol
O20230038	PS-SPB	Pose Bazarra, Sara	Prestación Servicios - Dra. Sara Pose Bazarra
O20230039	PS-SST	Sánchez Trigo, Sabela	Prestación Servicios - Dra. Sabela Sánchez Trigo
O20170021	PS-UNIDAD EII	Echarri Piudo, Ana Isabel	Prestación Servicios - Unidad de Enfermedad Inflamatoria Intestinal (EII) C.H.U.Ferrol
O20180003	PS-DERMATOLOGIA	De Las Heras Sotos, Cristina Carlota	Prestación Servicios - Dermatología C.H.U.Ferrol
O20190043	Formacion-Docencia-NVP	Valcarce Pardeiro, Nieves	Otras Actividade de Formación y Docencia - Personal Facultativo del Servicio de Farmacia del C.H.U.F.
O20190045	Formacion-Docencia-LAA	Arantón Areosa, Luis	Otras Actividades de Formación y Docencia
O20190057	PS-CARDIOLOGIA	Marzoa Rivas, Raquel	Otras Actividades de Formación y Docencia – Servicio de Cardiología C.H.U.Ferrol
O20200038	PS-NEFROLOGIA	Bouza Piñeiro, Pablo	Prestación Servicios Nefrología C.H.U.Ferrol
O20200040	PS-NEUMOLOGIA	Diego Roza, Carmen María	Prestación Servicios - Neumología C.H.U.Ferrol
O20210015	PS-UROLOGIA	Rodríguez Alonso, Andrés	Prestación Servicios - Urología C.H.U.Ferrol
O20230053	PS-DPS-ASF	Vílchez Simo, María Del Rocio	Actividades de Formación y Docencia - Dirección de Procesos de Soporte Ferrol

Inicio	Tipo	Estado	Centro de trabajo del IP
16/11/2017	CONVENIO	ACTIVO	Hospital Arquitecto Marcide
08/09/2022	CONVENIO	ACTIVO	Hospital Arquitecto Marcide
24/02/2021	OTROS	ACTIVO	Hospital Arquitecto Marcide
02/09/2022	OTROS	ACTIVO	Hospital Arquitecto Marcide
06/09/2022	OTROS	ACTIVO	Hospital Naval de Ferrol
22/01/2018	OTROS	ACTIVO	Hospital Naval de Ferrol
22/06/2023	OTROS	ACTIVO	Hospital Naval de Ferrol
10/07/2023	OTROS	ACTIVO	Hospital Arquitecto Marcide
31/03/2017	OTROS	ACTIVO	Hospital Arquitecto Marcide
22/01/2018	OTROS	ACTIVO	Hospital Naval de Ferrol
05/06/2019	OTROS	ACTIVO	Hospital Naval de Ferrol
09/07/2019	OTROS	ACTIVO	Centro Saude Narón
01/10/2019	OTROS	ACTIVO	Hospital Arquitecto Marcide
21/10/2020	OTROS	ACTIVO	Hospital Arquitecto Marcide
27/10/2020	OTROS	ACTIVO	Hospital Arquitecto Marcide
24/02/2021	OTROS	ACTIVO	Hospital Arquitecto Marcide
07/08/2023	OTROS	ACTIVO	Hospital Arquitecto Marcide

## PUBLICACIONES

Item Type	Publication Year	Title	Publication Title
journalArticle	2023	Nutriecomuscle project: Tolerance and adherence to a 100% serum lactoprotein supplement enriched with leucine and vitamin D, in patients with severe respiratory distress	Clinical Nutrition ESPEN
journalArticle	2023	Real-life validation of a sample pooling strategy for screening of hepatitis C.	Clinical microbiology and infection : the official publication of the European Society of Clinical Microbiology and Infectious Diseases
journalArticle	2023	Real-world Data of Paclitaxel and Cetuximab in Recurrent/Metastatic Squamous Cell Carcinoma of the Head and Neck.	Cancer diagnosis & prognosis
journalArticle	2023	Desensitisation in cow's milk-allergic children using oral immunotherapy (OIT) with sublingual OIT pre-treatment: Results from the SOCMA study	CLINICAL AND EXPERIMENTAL ALLERGY
journalArticle	2023	Allergy to gadoteridol: What paramagnetic contrast agent can we use?	Allergy: European Journal of Allergy and Clinical Immunology
journalArticle	2023	IP-10 and MIG are sensitive markers of early virological response to HIV-1 integrase inhibitors.	Frontiers in immunology
journalArticle	2023	Plasma Human Immunodeficiency Virus 1 RNA and CD4+ T-Cell Counts Are Determinants of Virological Nonsuppression Outcomes With Initial Integrase Inhibitor-Based Regimens: A Prospective RESPOND Cohort Study.	Clinical infectious diseases : an official publication of the Infectious Diseases Society of America
journalArticle	2023	Consideraciones éticas sobre la obligatoriedad de la vacuna del Covid-19 en profesionales sanitarios. Revisión narrativa	Ética de los Cuidados
journalArticle	2023	Aripiprazole for the Treatment of Landolt's Forced Normalization	JOURNAL OF CLINICAL PSYCHOPHARMACOLOGY
journalArticle	2023	Neuropsychiatric symptoms in a patient under cystic fibrosis transmembrane conductance regulator modulators treatment: a case report.	International clinical psychopharmacology
journalArticle	2023	OPTIMIZACIÓN PREQUIRÚRGICA EN PACIENTES CON ENFERMEDAD INFLAMATORIA INTESTINAL: ESTUDIO MULTICÉNTRICO DEL GRUPO EIGA	Gastroenterología y Hepatología
journalArticle	2023	LONG-TERM FOLLOW UP OF ABATACEPT IN USUAL INTERSTITIAL PNEUMONIA ASSOCIATED TO RHEUMATOID ARTHRITIS. NATIONAL MULTICENTER STUDY OF 172 PATIENTS	ANNALS OF THE RHEUMATIC DISEASES
journalArticle	2023	EFFECTIVENESS OF ANTIFIBROTICS IN RHEUMATOID ARTHRITIS-INTERSTITIAL LUNG DISEASE. NATIONAL MULTICENTER STUDY OF 50 PATIENTS IN CLINICAL PRACTICE	ANNALS OF THE RHEUMATIC DISEASES



ISSN	Factor Impacto	DOI	Pages	Issue	Volume	Journal Abbreviation	Series
2405-4577	3.0	10.1016/j.clnesp.2023.09.888	739-740		58	Clin. Nutr. ESPEN	ESPEN 2023. Lyon France.
1469-0691 1198-743X	14.2	10.1016/j.cmi.2022.09.006	112.e1-112.e4	1	29	Clin Microbiol Infect	
2732-7787		10.21873/cdp.10211	264-271	2	3	Cancer Diagn Progn	
0954-7894	6.1		1102-1102	10	53		
1398-9995	12.4	10.1111/all.15616	667	Supplement 111	78	Allergy Eur. J. Allergy Clin. Immunol.	European Academy of Allergy and Clinical Immunology Annual Meeting. Virtual.
1664-3224	7.3	10.3389/fimmu.2023.1257725	1257725		14	Front Immunol	
1537-6591 1058-4838	11.8	10.1093/cid/ciad219	593-605	4	77	Clin Infect Dis	
1988-7973			e14644-e14644				
0271-0749	2.9	10.1097/JCP.0000000000001744	534-535	6	43		
1473-5857 0268-1315	2.6	10.1097/YIC.00000000000000475	402-405	6	38	Int Clin Psychopharmacol	
0210-5705	1.9	10.1016/S0210-5705%2823%2900209-1	90310	Supplement 3	46	Gastroenterol. Hepatol.	26 Reunion Anual de la Asociación Española de Gastroenterología. Madrid Spain.
0003-4967	27.4	10.1136/annrheumdis-2023-eular.4912	82-83		82		
0003-4967	27.4	10.1136/annrheumdis-2023-eular.5665	736-737		82		

Item Type	Publication Year	Title	Publication Title
journalArticle	2023	Future lines of research on phase angle: Strengths and limitations.	Reviews in endocrine & metabolic disorders
journalArticle	2023	Descriptive study of a clinical and educational telemedicine intervention in patients with diabetes receiving glargine 300 U/ml (Toujeo) in Spain: results of the T-Coach programme.	Drugs in context
journalArticle	2023	Clinicopathological Profiles Associated with Discordant RAS Mutational Status between Liquid and Tissue Biopsies in a Real-World Cohort of Metastatic Colorectal Cancer.	Cancers
journalArticle	2023	Unilateral facial actinic elastotic plaque: A distinct but underreported manifestation of solar elastosis.	Journal of the European Academy of Dermatology and Venereology : JEADV
journalArticle	2023	ASSOCIATION BETWEEN TACROLIMUS VARIABILITY AND DEVELOPMENT OF DONOR-SPECIFIC ANTIBODIES IN PEDIATRIC KIDNEY TRANSPLANTATION	PEDIATRIC NEPHROLOGY
journalArticle	2023	Revisión sobre la experiencia en vida real de teduglutida	Nutrición hospitalaria
journalArticle	2023	Extensor dystonia in young-onset Parkinson's disease	EUROPEAN JOURNAL OF NEUROLOGY
journalArticle	2023	A Smart System for Remote Monitoring of Patients in Palliative Care (HumanITcare Platform): Mixed Methods Study.	JMIR formative research
journalArticle	2023	Evolución a largo plazo y factores influyentes de los pacientes que ingresan con FANV en los servicios de Medicina Interna de Galicia <sup>^</sup> ies	Galicia clin
journalArticle	2023	SEGURIDAD DE LAS VACUNAS DE VIRUS VIVOS EN NINOS EXPUESTOS A FÁRMACOS BIOLÓGICOS PARA LA ENFERMEDAD INFLAMATORIA INTESTINAL (EII) EN EL ÚTERO O DURANTE LA LACTANCIA MATERNA	Gastroenterología y Hepatología
journalArticle	2023	Safety of live vaccines in children exposed to biological agents for inflammatory bowel disease (IBD) in utero or during breastfeeding	JOURNAL OF CROHNS & COLITIS
journalArticle	2023	Unravelling oligometastatic disease from the perspective of radiation and medical oncology. Part II: prostate cancer and colorectal cancer.	Clinical & translational oncology : official publication of the Federation of Spanish Oncology Societies and of the National Cancer Institute of Mexico
journalArticle	2023	Phase angle and COVID-19: A systematic review with meta-analysis.	Reviews in endocrine & metabolic disorders
journalArticle	2023	Species and biotypes of Streptococcus bovis causing infective endocarditis.	Enfermedades infecciosas y microbiología clínica (English ed.)
journalArticle	2023	The interaction between liver cirrhosis, infection by Streptococcus bovis, and colon cancer.	European journal of clinical microbiology & infectious diseases : official publication of the European Society of Clinical Microbiology
journalArticle	2023	Long-term Clinical Outcomes of a Spanish Cohort of Metastatic Renal Cell Carcinoma Patients with a Complete Response to Sunitinib.	Clinical genitourinary cancer
journalArticle	2023	Intermittent inotropic support with levosimendan in advanced heart failure as destination therapy: The LEVO-D registry.	ESC heart failure



ISSN	Factor Impacto	DOI	Pages	Issue	Volume	Journal Abbreviation	Series
1573-2606 1389-9155	8.2	10.1007/s11154-023-09803-7	563-583	3	24	Rev Endocr Metab Disord	
1745-1981 1740-4398		10.7573/dic.2023-1-1			12	Drugs Context	
2072-6694	5.2	10.3390/cancers15143578		14	15	Cancers (Basel)	
1468-3083 0926-9959	9.2	10.1111/jdv.18694	e628-e630	5	37	J Eur Acad Dermatol Venereol	
0931-041X	3.0	10.1007/s00467-023-06094-7	S156-S156	SUPL. 2	38	Pediatr. Nephrol.	55th Annual Meeting of the European Society for Paediatric Nephrology, ESPN 2023. Vilnius Lithuania.
1699-5198 0212-1611	1.2	10.20960/nh.04646	886-894	4	40	Nutr Hosp	
1351-5101	5.1		708-708		30		
2561-326X	2.2	10.2196/45654	e45654		7	JMIR Form Res	
0304-4866	0.1		8-12	4	84	Galicia clin	
0210-5705	1.9	10.1016/S0210-5705%2823%2900127-9	90228	Supplement 3	46	Gastroenterol. Hepatol.	26 Reunion Anual de la Asociación Española de Gastroenterología. Madrid Spain.
1873-9946	8.0		874-875		17		
1699-3055 1699-048X	3.4	10.1007/s12094-022-03019-y	897-911	4	25	Clin Transl Oncol	
1573-2606 1389-9155	8.2	10.1007/s11154-023-09793-6	525-542	3	24	Rev Endocr Metab Disord	
0213-005X	2.5	10.1016/j.eimce.2021.08.017	215-220	4	41	Enferm Infecc Microbiol Clin (Engl Ed)	
1435-4373 0934-9723	4.5	10.1007/s10096-023-04618-5	907-912	7	42	Eur J Clin Microbiol Infect Dis	
1938-0682 1558-7673	3.2	10.1016/j.clgc.2022.11.021	e166-e174	3	21	Clin Genitourin Cancer	
2055-5822	0.84	10.1002/ehf2.14278	1193-1204	2	10	ESC Heart Fail	

Item Type	Publication Year	Title	Publication Title
journalArticle	2024	Real-world safety and effectiveness of dapagliflozin in people living with type 1 diabetes in Spain: The Dapa-ON multicenter retrospective study.	Diabetes & metabolism
journalArticle	2023	Should Inflammatory Bowel Disease Clinicians Provide Their Patients with e-Health Resources? Patients' and Professionals' Perspectives.	Telemedicine journal and e-health : the official journal of the American Telemedicine Association
journalArticle	2023	[15th Post-ECTRIMS Meeting: a review of the latest developments presented at the 2022 ECTRIMS Congress (Part I)].	Revista de neurología
journalArticle	2023	[15th Post-ECTRIMS Meeting: a review of the latest developments presented at the 2022 ECTRIMS Congress (Part II)].	Revista de neurología
journalArticle	2023	Pregnancy after perinatal loss: A meta-ethnography from a women's perspective.	Midwifery
journalArticle	2023	COVID-19 Vaccination and Community Management: A Qualitative Study	JOURNAL OF NURSING EDUCATION
journalArticle	2023	Cultivating learning in vitro: A meta-ethnography of learning experiences of nursing students regarding high-fidelity simulation.	Journal of clinical nursing
journalArticle	2023	Nutraceuticos (monacolina K, berberina y coenzima Q10) en pacientes con hipercolesterolemia moderada y un riesgo cardiovascular bajo-moderado. Potenciales beneficios de los tratamientos combinados	Semergen
journalArticle	2024	Transient global amnesia following abrupt discontinuation of escitalopram.	Medicina clínica
journalArticle	2023	Phase angle as a marker of outcome in hospitalized pediatric patients. A systematic review of the evidence (GRADE) with meta-analysis.	Reviews in endocrine & metabolic disorders
journalArticle	2023	Barreras y actitudes para prevenir el efecto adverso de úlceras por presión en una unidad de traumatología.	Gerokomos
journalArticle	2023	Uncontrolled depression and female gender increase the risk of severe fatigue in patients with inflammatory bowel disease under infliximab therapy	Journal of Crohn's and Colitis
journalArticle	2023	CURRENT STATUS OF HEPATITIS C VIRUS INFECTION	European Journal of Hospital Pharmacy
journalArticle	2023	Aripiprazole for the treatment of schizophrenia: Recommendations of a panel of Spanish experts on its use in clinical practice.	International journal of psychiatry in clinical practice
journalArticle	2023	Klinefelter syndrome testicular organoids: Androgen production and spermatogonia differentiation in vitro	EUROPEAN UROLOGY
journalArticle	2023	Selection of the best of 2022 in clinical cardiology and cardiovascular pharmacotherapy	REC: CardioClinics
journalArticle	2023	Correlation of measurement of interstitial and plasma glucose after ingestion of a diabetes-specific formula: The diacare study	Clinical Nutrition ESPEN
journalArticle	2023	Protocol for a prospective cohort study on the feasibility of application of nutritional ultrasound in the diagnosis and follow-up of patients with nutritional risk at hospital discharge: study on body composition and function (DRECO).	BMJ open
journalArticle	2023	Glycaemic and insulinaemic impact of a diabetes-specific oral nutritional supplement with extra-virgin olive oil in patients with type 2 diabetes mellitus at nutritional risk: a randomized, double-blind, crossover, multicentre clinical trial (DIACARE).	Nutrición hospitalaria

ISSN	Factor Impacto	DOI	Pages	Issue	Volume	Journal Abbreviation	Series
1878-1780 1262-3636	7.2	10.1016/j.diabet.2023.101501	101501	1	50	Diabetes Metab	
1556-3669 1530-5627	1.2	10.1089/tmj.2022.0425	1504-1513	10	29	Telemed J E Health	
1576-6578 0210-0010	1.2	10.33588/rn.7701.2023167	19-30	1	77	Rev Neurol	
1576-6578 0210-0010	1.2	10.33588/rn.7702.2023168	47-60	2	77	Rev Neurol	
1532-3099 0266-6138	2.7	10.1016/j.midw.2023.103762	103762		124	Midwifery	
0148-4834	2.0	10.3928/01484834-20230404-02	343-350	6	62		
1365-2702 0962-1067	4.2	10.1111/jocn.16269	2056-2072	9-10	32	J Clin Nurs	
1578-8865 1138-3593	1.1	10.1016/j.semerng.2022.101836	101836	2	49	Semergen	
1578-8989 0025-7753	3.9	10.1016/j.medcli.2023.07.015	42	1	162	Med Clin (Barc)	
1573-2606 1389-9155	8.2	10.1007/s11154-023-09817-1	751-765	4	24	Rev Endocr Metab Disord	
1134-928X			46-52	1	34		
1876-4479	8.0	10.1093/ecco-jcc/jjac190.0304	i328-i329	Supplement 1	17	J. Crohn's Colitis	18th Congress of European Crohn's and Colitis Organisation, ECCO 2023. Copenhagen Denmark.
2047-9964	1.7	10.1136/ejhpharm-2023-eahp.110	A52	Supplement 1	30	Euro. J. Hosp. Pharm. Sci. Pra.	27th Congress of the European Association of Hospital Pharmacists, EAHP 2023. Lisbon Portugal.
1471-1788 1365-1501	3.0	10.1080/13651501.2022.2064308	82-91	1	27	Int J Psychiatry Clin Pract	
0302-2838	23.4		S941-S942		83		
2605-1532		10.1016/j.rccl.2022.10.008	S49-S54	Supplement 1	58	Rec. Carcli	Seleccion de lo mejor del ano 2022 en cardiología clínica y farmacoterapia cardiovascular
2405-4577	3.0	10.1016/j.clnesp.2023.09.750	681-682		58	Clin. Nutr. ESPEN	ESPEN 2023. Lyon France.
2044-6055	2.9	10.1136/bmjopen-2023-074945	e074945	12	13	BMJ Open	
1699-5198 0212-1611	1.2	10.20960/nh.04577	692-700	4	40	Nutr Hosp	

Item Type	Publication Year	Title	Publication Title
journalArticle	2023	Influence of chronic kidney disease and its severity on the efficacy of semaglutide in type 2 diabetes patients: a multicenter real-world study.	Frontiers in endocrinology
journalArticle	2023	Use of Epicutaneous Tests in the Study of Drug Allergy	CURRENT TREATMENT OPTIONS IN ALLERGY
journalArticle	2023	Morphofunctional assessment with nutritional ultrasound parameters of post-ICU patients with COVID. preliminary results of nutrieconomuscle study	Clinical Nutrition ESPEN
journalArticle	2023	Expert Consensus on Morphofunctional Assessment in Disease-Related Malnutrition. Grade Review and Delphi Study.	Nutrients
journalArticle	2023	Nutritional ultrasound®: Conceptualisation, technical considerations and standardisation.	Endocrinología, diabetes y nutrición
journalArticle	2023	Como valorar y tratar lesiones vasculares venosas en miembros inferiores a través de un caso simulado	Enfermería Dermatológica
journalArticle	2023	Linear IgA dermatosis secondary to treatment with piperacillin-tazobactam in a nonagenarian patient.	Postepy dermatologii i alergologii
journalArticle	2023	The factors associated with the trend in incidence of Bacteraemia and associated mortality over 30 years.	BMC infectious diseases
journalArticle	2023	HEPCITYFREE/ SPANISH ALLIANCE FOR VIRAL HEPATITIS ELIMINATION: THE COMMITMENT OF SPANISH CITIES FOR HEPATITIS C ELIMINATION	HEPATOLOGY
journalArticle	2023	Las competencias comunes en el sistema de formación sanitaria especializada. Aprendiendo comunicación clínica y bioética a partir de la reflexión sobre la actividad clínica cotidiana	Rev. Fund. Educ. Med.
journalArticle	2023	Alterations in p53, Microsatellite Stability and Lack of MUC5AC Expression as Molecular Features of Colorectal Carcinoma Associated with Inflammatory Bowel Disease.	International journal of molecular sciences
journalArticle	2023	Uso del dermatoscopio en la lectura de pruebas epicutáneas: ¿que puede aportar?	Actas dermo-sifiliográficas
journalArticle	2023	Did COVID-19 lockdown delay actually worsen melanoma prognosis?	Anais brasileiros de dermatologia
journalArticle	2023	Reconstruction of plantar surgical defects with synthetic dermal matrix and split-thickness skin grafts: A case series and functional podiatry outcomes.	The Australasian journal of dermatology
journalArticle	2023	Photodynamic Therapy, a successful treatment for granular parakeratosis.	Photodiagnosis and photodynamic therapy
journalArticle	2023	Efficacy of the insulin pen cap Insulclock® in type 1 diabetes mellitus (T1DM): A multicenter, randomized clinical trial	DIABETES RESEARCH AND CLINICAL PRACTICE
journalArticle	2023	Physical activity patterns in type 1 diabetes in Spain: The SED1 study	BMC SPORTS SCIENCE MEDICINE AND REHABILITATION
journalArticle	2023	LATE HYPOGLYCEMIA AFTER INSULIN INJECTION IS RELATED TO INJECTION TIME. AN INSULCLOCK® CONNECTED INSULIN CAP-BASED REAL-WORLD STUDY	DIABETES TECHNOLOGY & THERAPEUTICS
journalArticle	2023	Efficacy of a Connected Insulin Pen Cap in People With Noncontrolled Type 1 Diabetes: A Multicenter Randomized Clinical Trial.	Diabetes care
journalArticle	2024	Ultrarapid Insulin Use Can Reduce Postprandial Hyperglycemia and Late Hypoglycemia, Even in Delayed Insulin Injections: A Connected Insulin Cap-Based Real-World Study.	Diabetes technology & therapeutics
journalArticle	2023	Spanish Society of Anesthesiology, Reanimation and Pain Therapy (SEDAR) Spanish Society of Emergency and Emergency Medicine (SEMES) and Spanish Society of Otolaryngology, Head and Neck Surgery (SEORL-CCC) Guideline for difficult airway management. Part I	Revista Española de Anestesiología y Reanimación

ISSN	Factor Impacto	DOI	Pages	Issue	Volume	Journal Abbreviation	Series
1664-2392	5.2	10.3389/fendo.2023.1240279	1240279		14	Front Endocrinol (Lausanne)	
2196-3053	1.1	10.1007/s40521-023-00347-4	283-300	3	10		
2405-4577	3.0	10.1016/j.clnesp.2022.09.706	700		54	Clin. Nutr. ESPEN	ESPEN 2022 Congress. Vienna Austria.
2072-6643	5.9	10.3390/nu15030612		3	15	Nutrients	
2530-0180	1.9	10.1016/j.endien.2022.11.010	74-84		70 Suppl 1	Endocrinol Diabetes Nutr (Engl Ed)	
1888-3109			8-18		17		
1642-395X 2299-0046	1.4	10.5114/ada.2023.133817	814-816	6	40	Postepy Dermatol Alergol	
1471-2334	3.7	10.1186/s12879-023-08018-0	69	1	23	BMC Infect Dis	
0270-9139	14.0		S686-S687		78		
2014-9832			143-150	4	26	Rev. Fund. Educ. Med.	
1422-0067	5.6	10.3390/ijms24108655		10	24	Int J Mol Sci	
1578-2190 0001-7310	3.2	10.1016/j.ad.2022.03.005	54-59	1	114	Actas Dermosifiliogr	
1806-4841 0365-0596	1.7	10.1016/j.abd.2022.08.004	176-180	2	98	An Bras Dermatol	
1440-0960 0004-8380	2.0	10.1111/ajd.14161	e357-e360	4	64	Australas J Dermatol	
1873-1597 1572-1000	3.3	10.1016/j.pdpdt.2023.10.3562	103562		42	Photodiagnosis Photodyn Ther	
0168-8227	5.1	10.1016/j.diabres.2023.110301			197		
2052-1847	1.9	10.1186/s13102-023-00695-3		1	15		
1520-9156	5.4		A82-A82		25		
1935-5548 0149-5992	16.2	10.2337/dc22-0525	206-208	1	46	Diabetes Care	
1557-8593 1520-9156	5.4	10.1089/dia.2023.0321	1-10	1	26	Diabetes Technol Ther	
0034-9356	1.3	10.1016/j.redar.2023.08.002					

Item Type	Publication Year	Title	Publication Title
journalArticle	2023	Impact of age on the efficacy of mepolizumab in severe uncontrolled asthma	EUROPEAN RESPIRATORY JOURNAL
journalArticle	2023	Seguridad y tolerabilidad de cabozantinib en cancer renal y hepatocarcinoma	ARS PHARMACEUTICA
journalArticle	2023	Adenovirus Infection in Hematopoietic and Solid Organ Paediatric Transplant Recipients: Treatment, Outcomes, and Use of Cidofovir.	Microorganisms
journalArticle	2023	Identificadores digitales aplicables a publicaciones	Enfermería Dermatológica
journalArticle	2023	Recursos o herramientas utiles para la investigación enfermera	Enfermería Dermatológica
journalArticle	2023	Health-related quality of life in patients hospitalized for COVID-19 and its relationship with nutritional and morphofunctional status: Nutriecomuscle study	Clinical Nutrition ESPEN
journalArticle	2023	Frequency and management of trifluridine/tipiracil (FTD/TPI) plus bevacizumab (BEV)-associated neutropenia in patients with refractory metastatic colorectal cancer (mCRC) in real-world practice	ANNALS OF ONCOLOGY
journalArticle	2023	Sex differences in motor and non-motor symptoms among Spanish patients with Parkinson's disease	Journal of Parkinson's Disease
journalArticle	2023	Amniotic Membrane Transplantation in the Management of Corneal Ulceration Following Infectious Keratitis.	Ocular immunology and inflammation
journalArticle	2023	Alemtuzumab treatment in real clinical practice: Experience in a multicenter cohort.	Multiple sclerosis and related disorders
journalArticle	2023	Generation of synthetic intermediate slices in 3D OCT cubes for improving pathology detection and monitoring.	Computers in biology and medicine
journalArticle	2023	Temporal progression of the distribution of Streptococcus pneumoniae serotypes causing invasive pneumococcal disease in Galicia (Spain) and its relationship with resistance to antibiotics (period 2011-2021).	Enfermedades infecciosas y microbiología clínica (English ed.)
journalArticle	2024	Automatic Urticaria Activity Score: Deep Learning-Based Automatic Hive Counting for Urticaria Severity Assessment.	JID innovations : skin science from molecules to population health
journalArticle	2023	Prognostic value of tricuspid annular plane systolic excursion/systolic pulmonary artery pressure (TAPSE/SPAP) ratio in amyloid cardiomyopathy	EUROPEAN JOURNAL OF HEART FAILURE
journalArticle	2023	Antibacterial Activity against Clinical Strains of a Natural Polyphenolic Extract from Albariño White Grape Marc.	Pharmaceuticals (Basel, Switzerland)
journalArticle	2023	Recovery course of persistent posterior subretinal fluid after successful repair of rhegmatogenous retinal detachment.	European journal of ophthalmology
journalArticle	2023	Adjuvant dabrafenib and trametinib for patients with resected BRAF -mutated melanoma: DESCRIBE-AD real-world retrospective observational study.	Melanoma research
journalArticle	2023	The social value of a PASI 90 or PASI 100 response in patients with moderate-to-severe plaque psoriasis in Spain.	Frontiers in public health
journalArticle	2023	Analysis of in-hospital cardiac arrests admitted to an intensive care unit (Medical ICU) in a second-level University Hospital	Intensive Care Medicine Experimental
journalArticle	2023	Real-world efficacy, safety, and impact of the GIPI score of nivolumab in advanced esophageal squamous cell carcinoma (ESCC) refractory or intolerant to prior chemotherapy in European population: The EPIC trial	ANNALS OF ONCOLOGY
journalArticle	2023	Cardiovascular events in delayed presentation of HIV: the prospective PISCIS cohort study.	Frontiers in medicine

ISSN	Factor Impacto	DOI	Pages	Issue	Volume	Journal Abbreviation	Series
0903-1936	24.9	10.1183/13993003.congress-2023.PA4106			62		
0004-2927	0.4	10.30827/ars.v64i1.26725	19-27	1	64		
2076-2607	4.5	10.3390/microorganisms11071750		7	11	Microorganisms	
2386-4818		10.5281/ZENODO.10184823	e01-e02	50	17	Enferm Dermatol	
1888-3109			48-49		17		
2405-4577	3.0	10.1016/j.clnesp.2023.09.324	535		58	Clin. Nutr. ESPEN	ESPEN 2023. Lyon France.
0923-7534	50.5	10.1016/j.annonc.2023.04.296	S100-S101	P-240	34		
1877-718X	5.2	10.3233/JPD-2399900	234-235	Supplement 1	13	J. Parkinson's Dis.	6th World Parkinson Congress, WPC 2023. Barcelona Spain.
1744-5078 0927-3948	3.3	10.1080/09273948.2023.2228901	1-7			Ocul Immunol Inflamm	
2211-0356 2211-0348	4.0	10.1016/j.msard.2023.104762	104762		75	Mult Scler Relat Disord	
1879-0534 0010-4825	7.7	10.1016/j.compbimed.2023.107214	107214		163	Comput Biol Med	
0213-005X	2.5	10.1016/j.eimce.2023.04.012	S2529-993X(23)00111-9			Enferm Infecc Microbiol Clin (Engl Ed)	
2667-0267		10.1016/j.xjidi.2023.100218	100218	1	4	JID Innov	
1388-9842	18.2		364-365		25		
1424-8247	4.6	10.3390/ph16070950		7	16	Pharmaceuticals (Basel)	
1724-6016 1120-6721	1.7	10.1177/11206721231210693	1,12067E+16			Eur J Ophthalmol	
1473-5636 0960-8931	2.2	10.1097/CMR.000000000000000888	388-397	5	33	Melanoma Res	
2296-2565	5.2	10.3389/fpubh.2023.1000776	1000776		11	Front Public Health	
2197-425X	3.5	10.1186/s40635-023-00546-y		Supplement 1	11	Intensive Care Med. Exp.	European Society of Intensive Care Medicine Annual Congress, ESICM 2023. Milan Italy.
0923-7534	50.5	10.1016/j.annonc.2023.04.333	S113-S114		34		
2296-858X	3.9	10.3389/fmed.2023.1182359	1182359		10	Front Med (Lausanne)	

Item Type	Publication Year	Title	Publication Title
journalArticle	2023	Is occupation a risk factor for developing Inflammatory Bowel Disease? A case-control study	Journal of Crohn's and Colitis
journalArticle	2023	Mucosal Schwann cell hamartoma: a benign and little-known entity.	Revista española de enfermedades digestivas
journalArticle	2023	Is Occupation a Risk Factor for Developing Inflammatory Bowel Disease? A Case-Control Study.	Crohn's & colitis 360
journalArticle	2023	Involvement of Laryngopharyngeal Reflux in Ocular Diseases: A State-of-the-Art Review.	Journal of voice : official journal of the Voice Foundation
journalArticle	2023	Experience with the ENDMAP project, a training activity for Family Doctors in Endocrinology and Nutrition	Atencion Primaria Practica
journalArticle	2023	Mepolizumab alters the phenotype and activation status of peripheral blood eosinophils in patients with severe eosinophilic asthma	EUROPEAN RESPIRATORY JOURNAL
journalArticle	2023	Multiple cutaneous T-cell pseudolymphomas induced by acrylates on patch testing: A case report.	Contact dermatitis
journalArticle	2023	Preoperative optimization of patients with inflammatory bowel disease: a multicentre study of EIGA Group	JOURNAL OF CROHNS & COLITIS
journalArticle	2023	The NETFIT trial: Smart wearable medical devices to assess the quality of life of patients with metastatic gastroenteropancreatic neuroendocrine tumors (GEP-NET)	JOURNAL OF CLINICAL ONCOLOGY
journalArticle	2023	Automatic International Hidradenitis Suppurativa Severity Score System (AIHS4): A novel tool to assess the severity of hidradenitis suppurativa using artificial intelligence	SKIN RESEARCH AND TECHNOLOGY
journalArticle	2023	Real-world effectiveness and safety of oral semaglutide in people living with type 2 diabetes: A nationwide multicentre retrospective observational study (ENDO(2) S-RWD).	Diabetes, obesity & metabolism
journalArticle	2024	Gastric metaplasia as a precursor of nonconventional dysplasia in inflammatory bowel disease.	Human pathology
journalArticle	2023	Kaposi sarcoma of the penis successfully treated with oral propranolol.	Clinical and experimental dermatology
journalArticle	2023	The Influence of the Exposome in the Cutaneous Squamous Cell Carcinoma, a Multicenter Case-Control Study.	Cancers
journalArticle	2023	A multicenter case-control study comparing sun exposure habits and use of photoprotection measures in patients diagnosed with different types of skin cancer.	Photodermatology, photoimmunology & photomedicine
journalArticle	2023	Conocimientos y cuidados de la urticaria facticia o dermatografica. Revisión clínica	Enfermería Dermatológica
journalArticle	2023	Prevalencia de dislipemia aterogenica, factores relacionados y grado de control lipidico en la población general de Galicia. Estudio GALIPEMIAS.	Clínica e investigación en arteriosclerosis : publicación oficial de la Sociedad Española de Arteriosclerosis
journalArticle	2023	Multiple sclerosis treatment and holistic patient care: Consensus of the Spanish Society of Neurology	EUROPEAN JOURNAL OF NEUROLOGY
journalArticle	2023	Spanish Society of Neurology Consensus and recommendations on multiple sclerosis treatment	MULTIPLE SCLEROSIS JOURNAL



PUBLICACIONES

ISSN	Factor Impacto	DOI	Pages	Issue	Volume	Journal Abbreviation	Series
1876-4479	8.0	10.1093/ecco-jcc/jjac190.1011	i998-i999	Supplement 1	17	J. Crohn's Colitis	18th Congress of European Crohn's and Colitis Organisation, ECCO 2023. Copenhagen Denmark.
1130-0108	2.0	10.17235/reed.2023.9652/2023				Rev Esp Enferm Dig	
2631-827X	1.4	10.1093/crocol/otad065	otad065	4	5	Crohns Colitis 360	
1873-4588 0892-1997	2.2	10.1016/j.jvoice.2021.03.010	586-597	4	37	J Voice	
2605-0730 (electronic)		10.1016/j.appr.2023.100181	100181	4	5	Aten. Primaria Pract.	Experiencia con el proyecto ENDMAP, una actividad formativa para medicos de familia en endocrinología y nutrición
0903-1936	24.9	10.1183/13993003.congress-2023.OA4301			62		
1600-0536 0105-1873	5.5	10.1111/cod.14247	166-168	2	88	Contact Dermatitis	
1873-9946	8.0		1356-1356		17		
0732-183X	45.4			16	41		
0909-752X	2.2	10.1111/srt.13357		6	29		
1463-1326 1462-8902	5.8	10.1111/dom.15431				Diabetes Obes Metab	
1532-8392 0046-8177	3.3	10.1016/j.humphath.2023.11.011	50-61		143	Hum Pathol	
1365-2230 0307-6938	4.1	10.1093/ced/llad165	1084-1086	9	48	Clin Exp Dermatol	
2072-6694	5.2	10.3390/cancers15225376		22	15	Cancers (Basel)	
1600-0781 0905-4383	2.6	10.1111/phpp.12878	457-465	5	39	Photodermatology Photoimmunology Photomed	
1888-3109			24-30		17		
1578-1879 0214-9168	1.6	10.1016/j.arteri.2022.11.002	178-184	4	35	Clin Investig Arterioscler	
1351-5101	5.1		643-644		30		
1352-4585	5.8		1037-1037		29		

Item Type	Publication Year	Title	Publication Title
journalArticle	2023	Optimization of potassium management in patients with chronic kidney disease and type 2 diabetes on finerenone.	Expert review of clinical pharmacology
journalArticle	2023	Computer aided volumetric assessment of orbital structures in patients with Graves' orbitopathy: correlation with serum thyroid antiperoxidase antibodies and disease activity.	International ophthalmology
journalArticle	2023	Real life efficacy and tolerability of Cladribine after 2 years of treatment: multicenter study in Galicia (CLADRIGAL)	MULTIPLE SCLEROSIS JOURNAL
journalArticle	2023	Survey on Endocrinology and Nutrition undergraduate teaching in Spain-2021.	Endocrinología, diabetes y nutrición
journalArticle	2023	Feasibility, efficacy and safety of early lens extraction in patients with pseudoexfoliation glaucoma: a feasibility and pilot study.	Eye (London, England)
journalArticle	2023	Interleukin 18 (IL-18) and IL-3 in Extracellular Vesicles: Biomarkers for Durable Elite Control of HIV-1.	The Journal of infectious diseases
journalArticle	2024	Metastasis from primary lung cancer of unusual location.	Gastroenterología y hepatología
journalArticle	2023	Quantitative Study of a Regional Patient Portal Usage in the Pandemic Period.	
journalArticle	2023	Pacientes críticos COVID-19. ¿Han variado el manejo y los resultados en la UCI tras un año de pandemia? Estudio multicéntrico, prospectivo, observacional	Enfermedades infecciosas y microbiología clínica
journalArticle	2024	Glucometrics knowledge and its relationship to glycemic control in people living with type 1 diabetes: The GluKometrics study	DIABETES & METABOLISM
journalArticle	2023	Evaluation of glucometrics knowledge and its relationship with glycaemic control in people living with type 1 diabetes: Glukometrics study	DIABETOLOGÍA
journalArticle	2023	Comprehensive approach to people with type 2 diabetes. Diabetes Knowledge Area of the Spanish Society of Endocrinology and Nutrition.	Endocrinología, diabetes y nutrición
journalArticle	2023	La producción científica del personal de enfermería en un área sanitaria de Galicia (España)	Index de Enfermería
journalArticle	2023	Unravelling oligometastatic disease from the perspective of radiation and medical oncology. Part I: non-small cell lung cancer and breast cancer.	Clinical & translational oncology : official publication of the Federation of Spanish Oncology Societies and of the National Cancer Institute of Mexico
journalArticle	2023	Adherence and persistence to ocrelizumab in a real-world cohort	MULTIPLE SCLEROSIS JOURNAL
journalArticle	2023	Prevalence and Risk Factors for Airflow Limitation in Patients With Acute Coronary Syndrome.	Archivos de bronconeumología
journalArticle	2023	Anemia and proBNP levels as risk factors for airflow limitation in patients with acute coronary syndrome	EUROPEAN RESPIRATORY JOURNAL
journalArticle	2023	Identificadores digitales aplicables a personas	Enfermería Dermatológica
journalArticle	2023	Identification of duck egg vitellogenin as responsible for duck egg selective anaphylaxis.	Journal of investigational allergy & clinical immunology

ISSN	Factor Impacto	DOI	Pages	Issue	Volume	Journal Abbreviation	Series
1751-2441 1751-2433	4.4	10.1080/17512433.2023.2213888	519-531	6	16	Expert Rev Clin Pharmacol	
1573-2630 0165-5701	1.6	10.1007/s10792-023-02745-8	3377-3384	9	43	Int Ophthalmol	
1352-4585	5.8		1011-1011		29		
2530-0180	1.9	10.1016/j.endien.2023.08.006	36-49		70 Suppl 3	Endocrinol Diabetes Nutr (Engl Ed)	
1476-5454 0950-222X	3.9	10.1038/s41433-022-02271-4	1878-1884	9	37	Eye (Lond)	
1537-6613 0022-1899	6.4	10.1093/infdis/jiad042	1381-1385	12	227	J Infect Dis	
0210-5705	1.9	10.1016/j.gastrohep.2023.01.004	186-187	2	47	Gastroenterol Hepatol	
1879-8365 0926-9630		10.3233/SHTI230185	490-491		302	Stud Health Technol Inform	
1578-1852 0213-005X	2.5	10.1016/j.eimc.2021.06.016	70-78	2	41	Enferm Infecc Microbiol Clin	
1262-3636	7.2	10.1016/j.diabet.2023.10.1496		1	50		
0012-186X	8.2		S441-S441	SUPPL 1	66		
2530-0180	1.9	10.1016/j.endien.2023.03.002	95-102		70 Suppl 1	Endocrinol Diabetes Nutr (Engl Ed)	
1132-1296		10.58807/indexenferm20235141	e14155	1	32	Index Enferm.	
1699-3055 1699-048X	3.4	10.1007/s12094-022-03011-6	882-896	4	25	Clin Transl Oncol	
1352-4585	5.8		1014-1014		29		
1579-2129 0300-2896	8.0	10.1016/j.arbres.2023.01.002	397-400	6	59	Arch Bronconeumol	
0903-1936	24.9	10.1183/13993003.congress-2023.PA1024			62		
1888-3109			42-43		17		
1018-9068	7.2	10.18176/jiaci.0925	0			J Investig Allergol Clin Immunol	

Item Type	Publication Year	Title	Publication Title
journalArticle	2023	A longitudinal and multidesign epidemiological study to analyze the effect of the volcanic eruption of Tajogaite volcano (La Palma, Canary Islands). The ASHES study protocol.	Environmental research
journalArticle	2023	Incidence and Prognosis of Colorectal Cancer After Heart Transplantation: Data From the Spanish Post-Heart Transplant Tumor Registry.	Transplant international : official journal of the European Society for Organ Transplantation
journalArticle	2023	Assessment of obesity stigma and discrimination among Spanish subjects with a wide weight range: the OBESTIGMA study.	Frontiers in psychology
journalArticle	2023	Identifying advanced MAFLD in a cohort of T2DM and clinical features.	Frontiers in endocrinology
journalArticle	2023	Necesidades y demandas de servicios de salud por parte del cuidador principal del paciente inmovilizado	Gerokomos
journalArticle	2023	Allergic contact dermatitis from glycyrrhetic acid contained in a cream for palpebral eczema.	Contact dermatitis
journalArticle	2023	Surgery for inflammatory bowel disease in Spain: How are we doing? Initial results of a nationwide prospective registry.	Cirugía española
journalArticle	2023	Optimización del tratamiento de la colitis ulcerosa leve a moderada: Consenso Delphi CU-Forum	Gastroenterología y hepatología
journalArticle	2023	RECALSEEN 2021. Resources and quality in the Endocrinology and Nutrition units of the National Health System of Spain.	Endocrinología, diabetes y nutrición
journalArticle	2023	MSIMEP: Predicting microsatellite instability from microarray DNA methylation tumor profiles.	iScience
journalArticle	2023	Falls Predict Acute Hospitalization in Parkinson's Disease.	Journal of Parkinson's disease
journalArticle	2023	Staging Parkinson's Disease According to the MNCD Classification Correlates with Disease Severity and Quality of life	EUROPEAN JOURNAL OF NEUROLOGY
journalArticle	2023	Changes in principal caregiver mood affects the mood of the Parkinson disease patient. The vicious cycle of illness.	EUROPEAN JOURNAL OF NEUROLOGY
journalArticle	2023	A Randomized Trial of Dolutegravir Plus Darunavir/Cobicistat as a Switch Strategy in HIV-1-Infected Patients With Resistance to at Least 2 Antiretroviral Classes.	Open forum infectious diseases
journalArticle	2023	Effectiveness and safety of integrase strand transfer inhibitors in Spain: a prospective real-world study.	Frontiers in cellular and infection microbiology
journalArticle	2023	Staging Parkinson's disease according to the MNCD classification correlates with caregiver burden.	Brain and behavior
journalArticle	2023	Cognitive impairment and dementia in young onset Parkinson's disease.	Journal of neurology
journalArticle	2023	Response to levodopa in Parkinson's disease over time. A 4-year follow-up study.	Parkinsonism & related disorders
journalArticle	2023	Changes in Principal Caregiver Mood Affects the Mood of the Parkinson's Disease Patient: The Vicious Cycle of Illness.	Journal of Parkinson's disease
journalArticle	2023	Staging Parkinson's Disease According to the MNCD (Motor/Non-motor/Cognition/Dependency) Classification Correlates with Disease Severity and Quality of Life.	Journal of Parkinson's disease
journalArticle	2023	Prevalence and Factors Associated with Drooling in Parkinson's Disease: Results from a Longitudinal Prospective Cohort and Comparison with a Control Group.	Parkinson's disease

ISSN	Factor Impacto	DOI	Pages	Issue	Volume	Journal Abbreviation	Series
1096-0953 0013-9351	8.3	10.1016/j.envres.2022.114486	114486	Pt 2	216	Environ Res	
1432-2277 0934-0874	3.1	10.3389/ti.2023.11042	11042		36	Transpl Int	
1664-1078	3.8	10.3389/fpsyg.2023.1209245	1209245		14	Front Psychol	
1664-2392	5.2	10.3389/fendo.2023.1058995	1058995		14	Front Endocrinol (Lausanne)	
1134-928X			233-240	4	34	Gerokomos	
1600-0536 0105-1873	5.5	10.1111/cod.14271	320-321	4	88	Contact Dermatitis	
0009-739X	1.9	10.1016/j.cireng.2023.08.001	S2173-5077(23)00187-4			Cir Esp (Engl Ed)	
0210-5705	1.9	10.1016/j.gastrohep.2023.01.014	784-794	10	46	Gastroenterol Hepatol	
2530-0180	1.9	10.1016/j.endien.2023.03.022	459-467	7	70	Endocrinol Diabetes Nutr (Engl Ed)	
2589-0042	5.8	10.1016/j.isci.2023.106127	106127	3	26	iScience	
1877-718X 1877-7171	5.2	10.3233/JPD-212539	105-124	1	13	J Parkinsons Dis	
1351-5101	5.1		107-108		30		
1351-5101	5.1		713-714		30		
2328-8957	4.2	10.1093/ofid/ofad542	ofad542	11	10	Open Forum Infect Dis	
2235-2988	5.7	10.3389/fcimb.2023.1187999	1187999		13	Front Cell Infect Microbiol	
2162-3279	3.1	10.1002/brb3.3295	e3295	12	13	Brain Behav	
1432-1459 0340-5354	6.0	10.1007/s00415-023-11921-w	5793-5812	12	270	J Neurol	
1873-5126 1353-8020	4.1	10.1016/j.parkreldis.2023.105852	105852		116	Parkinsonism Relat Disord	
1877-718X 1877-7171	5.2	10.3233/JPD-225014	219-231	2	13	J Parkinsons Dis	
1877-718X 1877-7171	5.2	10.3233/JPD-225073	379-402	3	13	J Parkinsons Dis	
2090-8083 2042-0080	3.2	10.1155/2023/3104425	3104425		2023	Parkinsons Dis	

Item Type	Publication Year	Title	Publication Title
journalArticle	2023	Risk of Cognitive Impairment in Patients With Parkinson's Disease With Visual Hallucinations and Subjective Cognitive Complaints.	Journal of clinical neurology (Seoul, Korea)
journalArticle	2023	Suicidal ideation among people with Parkinson's disease and comparison with a control group.	International journal of geriatric psychiatry
journalArticle	2023	Sex Differences in Motor and Non-Motor Symptoms among Spanish Patients with Parkinson's Disease.	Journal of clinical medicine
journalArticle	2023	¿Es ChatGPT una inteligencia artificial fiable para aconsejar al profesional sobre lesiones cutáneas?	Enfermería Dermatológica
journalArticle	2023	Cognitive Function with PCSK9 Inhibitors: A 24-Month Follow-Up Observational Prospective Study in the Real World-MEMOGAL Study.	American journal of cardiovascular drugs : drugs, devices, and other interventions
journalArticle	2023	INFLUENCE OF INTERSTITIAL LUNG DISEASE DURATION ON THE TREATMENT OF RHEUMATOID ARTHRITIS-INTERSTITIAL LUNG DISEASE. NATIONAL MULTICENTER STUDY OF 392 PATIENTS WITH ABATACEPT	ANNALS OF THE RHEUMATIC DISEASES
journalArticle	2023	SUBCUTANEUS VS INTRAVENOUS ABATACEPT IN RHEUMATOID ARTHRITIS-INTERSTITIAL LUNG DISEASE. NATIONAL MULTICENTER STUDY OF 392 PATIENTS	ANNALS OF THE RHEUMATIC DISEASES
journalArticle	2023	Occupational Therapy and Professional Identity: Narratives of Professionals Through Life History. Study Protocol	INTERNATIONAL JOURNAL OF QUALITATIVE METHODS
journalArticle	2023	Exploring Occupational Therapists' Professional Identity: A Q-Method Study.	Healthcare (Basel, Switzerland)
journalArticle	2023	Interprofessional education in the development of professional identity in occupational therapy: a scoping review	CADERNOS BRASILEIROS DE TERAPIA OCUPACIONAL-BRAZILIAN JOURNAL OF OCCUPATIONAL THERAPY
journalArticle	2023	Analysis of Occupational Therapy Students' Pedagogical Practices for the Forging of Professional Identity and Development of Professional Intelligence: A Scoping Review.	Journal of Intelligence
journalArticle	2023	Comentario a Epidemia de escabiosis: los nuevos retos de una enfermedad ancestral	Actas dermo-sifiligráficas
journalArticle	2023	Chronic actinic dermatitis and fragrance sensitization: Case report with good response to dupilumab.	Photodermatology, photoimmunology & photomedicine
journalArticle	2024	Oral Trichogranuloma in an Asian 12-Year-Old Female With Trichotillomania.	Journal of oral and maxillofacial surgery : official journal of the American Association of Oral and Maxillofacial Surgeons
journalArticle	2023	Pulse Granuloma After Tunneled Nasolabial Island Flap: An Unusual Cause for a Cutaneous Nodule on the Face.	The American Journal of dermatopathology
journalArticle	2023	Mesothelioma: An Ongoing Problem.	Archivos de bronconeumología
journalArticle	2023	Inmunonutrición, evidencias y experiencias	Nutrición hospitalaria
journalArticle	2023	Connected Insulin Pens and Caps: An Expert's Recommendation from the Area of Diabetes of the Spanish Endocrinology and Nutrition Society (SEEN).	Diabetes therapy : research, treatment and education of diabetes and related disorders
journalArticle	2023	Situación actual de la investigación enfermera en Galicia (España): influencia de la formación	Index de Enfermería
journalArticle	2023	Investigación enfermera en el área sanitaria de Ferrol	Evidentia

ISSN	Factor Impacto	DOI	Pages	Issue	Volume	Journal Abbreviation	Series
1738-6586 2005-5013	3.1	10.3988/jcn.2022.0186	344-357	4	19	J Clin Neurol	
1099-1166 0885-6230	4.0	10.1002/gps.5919	e5919	5	38	Int J Geriatr Psychiatry	
2077-0383	3.9	10.3390/jcm12041329		4	12	J Clin Med	
1888-3109			6-7		17		
1179-187X 1175-3277	3.0	10.1007/s40256-023-00604-6	583-593	5	23	Am J Cardiovasc Drugs	
0003-4967	27.4	10.1136/annrheumdis-2023-eular.5224	225-227		82		
0003-4967	27.4	10.1136/annrheumdis-2023-eular.5219	1395-1396		82		
1609-4069	5.4	10.1177/16094069231195155			22		
2227-9032	2.8	10.3390/healthcare11040630		4	11	Healthcare (Basel)	
2526-8910	0.8	10.1590/2526-8910.ctoAO258833813			31		
2079-3200	3.5	10.3390/jintelligence11030048		3	11	J Intell	
1578-2190 0001-7310	3.2	10.1016/j.ad.2023.05.027	926	10	114	Actas Dermosifiliogr	
1600-0781 0905-4383	2.6	10.1111/phpp.12902	670-672	6	39	Photodermatol Photoimmunol Photomed	
1531-5053 0278-2391	1.9	10.1016/j.joms.2023.09.023	122-125	1	82	J Oral Maxillofac Surg	
1533-0311 0193-1091	1.1	10.1097/DAD.00000000000002542	862-864	12	45	Am J Dermatopathol	
1579-2129 0300-2896	8.0	10.1016/j.arbres.2023.03.025	603-604	9	59	Arch Bronconeumol	
1699-5198 0212-1611	1.2	10.20960/nh.04226	186-199	1	40	Nutr Hosp	
1869-6953 1869-6961	3.8	10.1007/s13300-023-01417-1	1077-1091	7	14	Diabetes Ther	
1699-5988		10.58807/indexenferm20234280	e12840-e12840	1	32		
1697-638X			e14214-e14214				

Item Type	Publication Year	Title	Publication Title
journalArticle	2023	Prognostic impact of coronary lesions and its revascularization in a 5-year follow-up after the TAVI procedure.	Catheterization and cardiovascular interventions : official journal of the Society for Cardiac Angiography & Interventions
journalArticle	2023	Azathioprine-Induced Acute Pancreatitis in a Patient With Inflammatory Bowel Disease.	The Journal of pharmacy technology : jPT : official publication of the Association of Pharmacy Technicians
journalArticle	2023	Cuidados holísticos de enfermería en un caso clínico de sarcoma de partes blandas con resultado de linfedema	Enfermería Dermatológica
journalArticle	2023	Conflictos éticos y situación emocional del personal de urgencias y emergencias durante la pandemia por Covid-19	Ética de los Cuidados
journalArticle	2023	Evaluation of the glycemia impact of a diabetes-specific formula using continuous glucose monitoring: Diacare study	Clinical Nutrition ESPEN
journalArticle	2023	Evaluación sensorial de un suplemento nutricional oral específico para diabetes con aceite de oliva virgen extra en pacientes en riesgo nutricional y diabetes mellitus tipo 2: ensayo clínico doble ciego, aleatorizado, cruzado y multicéntrico (DIACARE)	Nutrición hospitalaria
journalArticle	2023	Diacare study: evaluation of the impact in the glycemia and insulinemia of a specific ONS for diabetes	Clinical Nutrition ESPEN
journalArticle	2024	Real-World Effectiveness and Safety of SDZ ETN, an Etanercept Biosimilar, in Patients with Rheumatic Diseases: Final Results from Multi-Country COM-PACT Study	ADVANCES IN THERAPY
journalArticle	2023	GALIPDIA study: Reaching lipid targets in a population with type 2 diabetes (T2DM) from the Northwest of Spain.	Endocrinología, diabetes y nutrición
journalArticle	2023	Cost-Utility Analysis of PCSK9 Inhibitors and Quality of Life: A Two-Year Multicenter Non-Randomized Study	medRxiv



ISSN	Factor Impacto	DOI	Pages	Issue	Volume	Journal Abbreviation	Series
1522-726X 1522-1946	2.3	10.1002/ccd.30767	513-520	3	102	Catheter Cardiovasc Interv	
8755-1225 1549-4810	1.0	10.1177/87551225221126353	43-44	1	39	J Pharm Technol	
1888-3109			44-47		17		
1988-7973			e14647-e14647				
2405-4577	3.0	10.1016/j.clnesp.2023.09.751	682		58	Clin. Nutr. ESPEN	ESPEN 2023. Lyon France.
1699-5198 0212-1611	1.2	10.20960/nh.04569	686-691	4	40	Nutr Hosp	
2405-4577	3.0	10.1016/j.clnesp.2022.09.743	713-714		54	Clin. Nutr. ESPEN	ESPEN 2022 Congress. Vienna Austria.
0741-238X	3.8	10.1007/s12325-023-02706-8	315-330	1	41		
2530-0180	1.9	10.1016/j.endien.2022.06.017	29-38	1	70	Endocrinol Diabetes Nutr (Engl Ed)	
		10.1101/2023.12.05.23299557				medRxiv	

# Anexos

## DESCRIPCIÓN DOS INDICADORES

### Cálculo dos principais indicadores que figuran na memoria

$$\text{Estadía media} = \frac{\text{Estadías totais}}{\text{Ingresos totais}}$$

$$\text{Porcentaxe de ocupación} = \frac{\text{Estadías totais}}{\text{Camas en funcionamento} \times 365} \times 100$$

$$\text{Índice de reocupación} = \frac{[(\text{camas funcionantes} + \text{camas habilitadas}) \times 365 - \text{estadías}]}{\text{Total ingresos}}$$

$$\text{Frecuencia hospitalaria} = \frac{\text{Ingresos}}{\text{Pacientes da área sanitaria}} \times 1000$$

$$\text{Índice de programación} = \frac{(\text{Ingresos totais} - \text{ingresos urxentes})}{\text{Total ingresos}} \times 100$$

$$\text{Taxa de mortalidade} = \frac{\text{Exitus}}{\text{Ingresos}} \times 100$$

$$\text{Porcentaxe de programación por lista} = \frac{(\text{Total intervencións programadas} - \text{intervencións programadas por urxencias})}{\text{Total intervencións programadas}} \times 100$$

$$\text{Porcentaxe de asignación de quirófano} = \frac{\text{Tempo de quirófano dispoñible}}{\text{Quirófanos en funcionamento} \times 7 \text{ horas} \times \text{días laborables}} \times 100$$

$$\text{Rendemento de quirófano} = \frac{\text{Tempo de quirófano utilizado}}{\text{Tempo de quirófano dispoñible}} \times 100$$

$$\text{Unidades ponderadas de hospitalización (UPH)} = \sum_{\text{DRG} = 1}^n \text{N}^{\circ} \text{ altas}_{\text{DRG}} \times \text{Peso}_{\text{DRG}}$$

\*As porcentaxes de ocupación calcúlanse sen contar coas camas habilitadas.

Porén, están incluídas na distribución mensual e nos gráficos.







SERVIZO  
GALEGO  
DE SAÚDE

ÁREA SANITARIA DE FERROL