



ÁREA SANITARIA DE FERROL
Memoria 2008





Índice

CONTORNO

IDENTIFICACIÓN DE CENTROS DA ÁREA
ORGANIGRAMAS
RECURSOS GLOBAIS

ESTRUTURA E ORGANIZACIÓN

ACTIVIDADE ATENCIÓN PRIMARIA
ACTIVIDADE ATENCIÓN ESPECIALIZADA
ÁREA DE CIRURXÍA

ÁREA DE MEDICINA

ÁREA DE OBSTETRICIA E XINECOLOXÍA

ÁREA DE PEDIATRÍA
ÁREA DE PSIQUIATRÍA
ÁREA DE URXENCIAS
ÁREA DE BLOQUE CIRÚRXICO
ÁREA DE PROBAS ESPECIAIS
ÁREA DE MEDICINA INTENSIVA
ÁREA DE FARMACIA
ÁREA DE LABORATORIOS

ÁREA DE RADIODIAGNÓSTICO
ÁREA DE SERVIZOS XERAIS

ÁREA DE MEDICINA PREVENTIVA
ÁREA DE XERENCIA E DIRECCIÓN

ACTIVIDADE DOCENTE E INVESTIGADORA

ANEXO

Presentación

Ámbito xeográfico

Datos demográficos

Identificación de centros

Organigramas

Físicos

Humanos

Financeiros

Órganos de dirección

Órganos de participación

Órganos de representación

Estrutura de servizos

Actividade por centros

Actividade global

Cirurxía xeral

Oftalmoloxía

Otorrinolaringoloxía

Traumatoloxía e cirurxía ortopédica

Uroloxía

Dermatoloxía

Hematoloxía

Medicina interna e especialidades

Rehabilitación

Xinecoloxía

Obstetricia

Pediatría

Psiquiatría

Urxencias

Anestesia e reanimación

Neurofisioloxía clínica

Medicina intensiva

Farmacía

Anatomía patolóxica

Bioquímica

Hematoloxía

Microbioloxía

Radioloxía

Hostalaría

Lavandaría

Informática

Mantemento

Subministracións

Xestión económica

Control de Xestión

Medicina preventiva

Admisión e Documentación clínica

Atención ao paciente

Biblioteca

Unidade de Docencia e Investigación

Unidade de formación

Persoal Facultativo

Persoal Sanitario non Facultativo

Descrición dos indicadores

PRESENTACIÓN

A *Memoria de actividade* que aquí se presenta pretende ser un documento que recolla do xeito máis completo posíbel e dentro da complexidade do rexistro de actividade da asistencia sanitaria, a actividade desenvolvida ao longo do ano 2008 na Área Sanitaria de Ferrol.

Un documento no que o conxunto dos profesionais vexan reflectido o seu esforzo e dedicación e que ao mesmo tempo poida servir para que aqueles que a consulten atopen as respostas que procuran. Así mesmo, que sexa unha fonte de estímulo e que contribúa á reflexión e á análise da nosa organización dentro do Servizo Galego de Saúde.

O camiño percorrido pola Área Sanitaria de Ferrol baixo o modelo de xestión integrada non foi un camiño sinxelo, nin exento de dificultades. Cómpre agora dar continuidade ao esforzo realizado e traballar para seguir avanzando na integración asistencial, a través da coordinación dos servizos de atención primaria, do hospital e da comunidade; coa finalidade de mellorar a accesibilidade, a eficiencia e a calidade da asistencia que prestamos aos nosos cidadáns.

O noso sincero agradecemento, pola colaboración e a comprensión, ao conxunto dos traballadores, a todos e cada un deles; aos responsábeis da xestión de todos estes datos nos diferentes eidos; e como base de traballo imprescindible, aos responsábeis dos Servizos e Unidades e ás organizacións sindicais representativas dos profesionais. Contamos con todos para acadar os resultados que aquí se presentan.

Dirección da Área Sanitaria de Ferrol

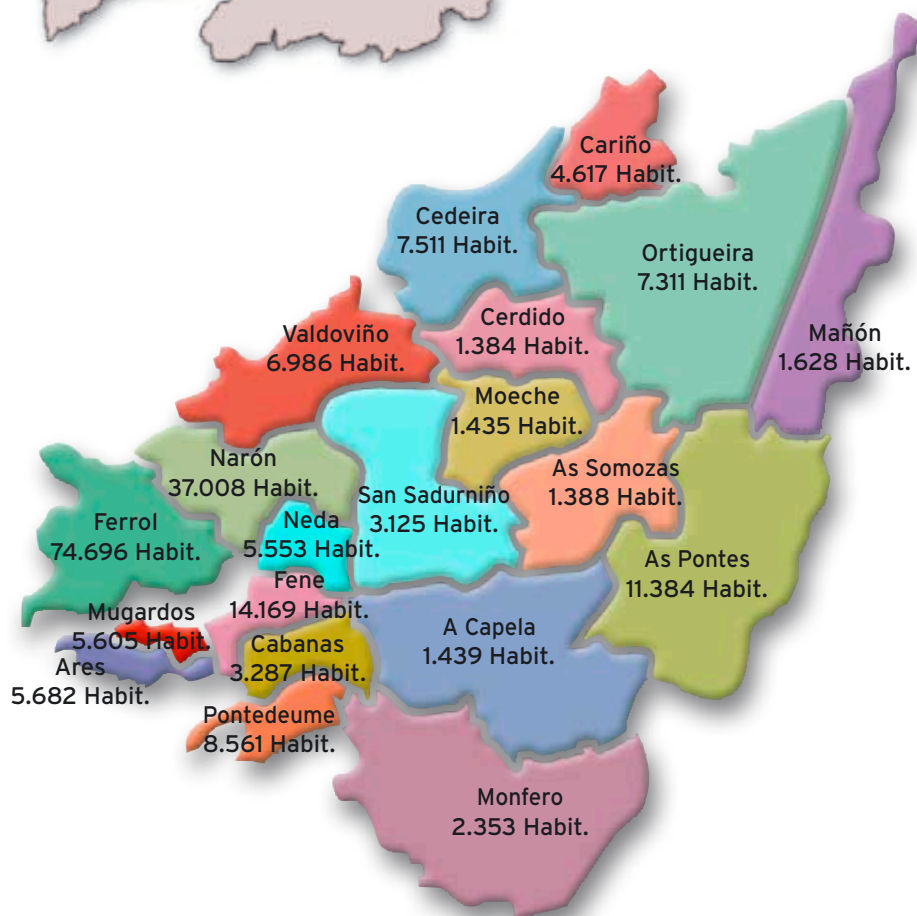
Contorno.

ÁMBITO XEOGRÁFICO

Áreas de Saúde de Galicia



Área de Saúde de Ferrol



DATOS DEMOGRÁFICOS

Distribución e área xeográfica de cidadáns

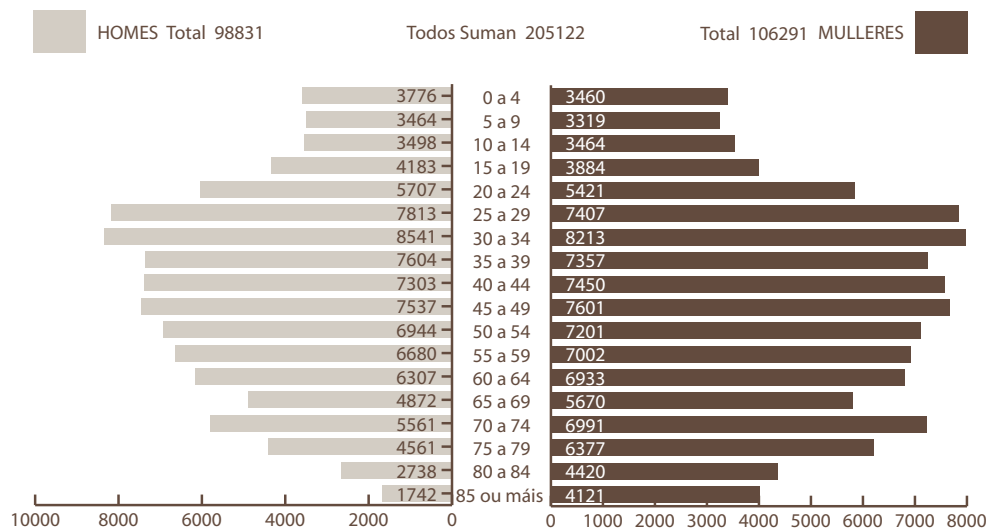
Total poboación ano 2008: 205.122

Grupos de idade (anos)

Poboación	0-14	15-64	>64	Total	Mulleres 15-45
Ares	632	3854	1196	5682	1103
Cabanas	331	2177	779	3287	612
Capela (A)	121	918	400	1439	258
Cedeira	756	4804	1951	7511	1372
Cariño	391	2951	1275	4617	787
Cerdido	92	815	477	1384	216
Fene	1400	9665	3104	14169	2724
Ferrol	7997	49779	16920	74696	14376
Mañón	75	905	648	1628	221
Moeche	102	814	519	1435	226
Monfero	160	1412	781	2353	375
Mugardos	512	3711	1382	5605	1008
Narón	4639	25631	6738	37008	8176
Neda	496	3604	1453	5553	969
Ortigueira	453	4471	2387	7311	1210
Pontedeume	971	5849	1741	8561	1730
Pontes de García Rodríguez (As)	935	8357	2092	11384	2404
San Sadurniño	210	1933	982	3125	483
Somozas (As)	99	882	407	1388	256
Valdoviño	609	4556	1821	6986	1226
Totais	20981	137088	47053	205122	39732

Fonte: INE.

Distribución da poboación da área por sexo e idade



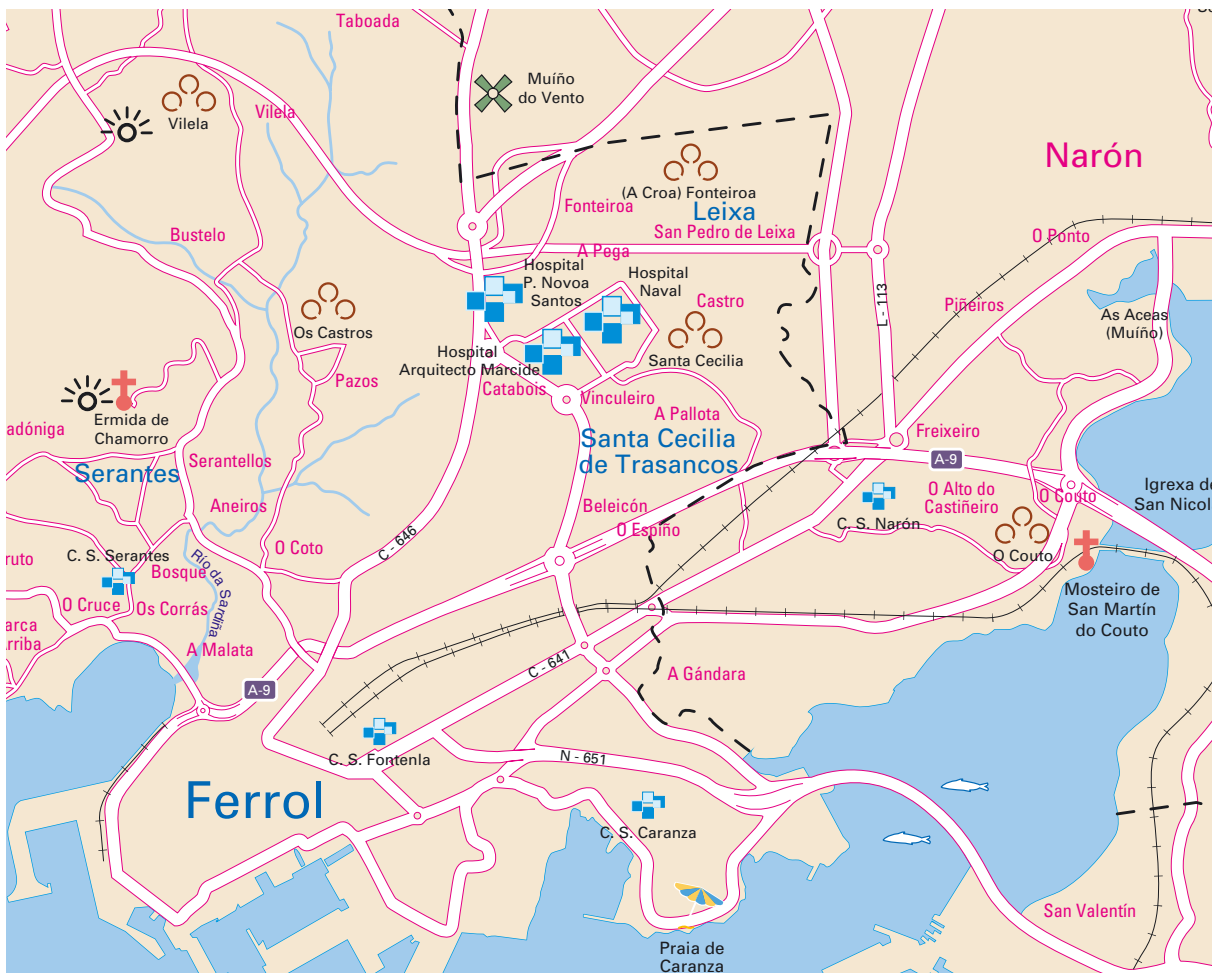
02

Identificación de Centros da Área.

IDENTIFICACIÓN DE CENTROS

Plano de situación dos centros hospitalarios

- 1.- Hospital Arquitecto Marcide e Centro de Especialidades
- 2.- Hospital Profesor Novoa Santos
- 3.- Hospital Naval



Centro	Titular	Enderezo	Superficie
Centro de Saúde Fontenla Maristany	TXSS	Praza de España, 19-20 15403 (Ferrol)	3928,61 m ²
Centro de Saúde de Caranza	TXSS	Rúa Juan de Austria, s/n-15406 (Ferrol)	1497 m ²
Centro de Saúde de Serantes	TXSS	Estrada Aneiros, s/n-15405 (Ferrol)	1146 m ²
Consultorio Manuel Comellas	TXSS	Rúa Manuel Comellas, 13-15 15401 (Ferrol)	124 m ²
Consultorio A Graña	Concello	Real Alta, N° 24-15590 (Ferrol)	320 m ²
Centro de Saúde de Ares	Concello	Avenida Saavedra Meneses, s/n- 15624 (Ares)	470 m ²
Centro de Saúde de Cabanas	Concello	Rúa Cardeita-Porto, 15621 (Cabanas)	464 m ²
Centro de Saúde da Capela	Concello	As Neves, s/n-15613 (A Capela)	200 m ²
Centro de Saúde de Cariño	Concello	Paseo Marítimo, s/n- 15360 (Cariño)	1265 m ²
Centro de Saúde de Cedeira	Concello	Zumalacárregui, 11- 15350 (Cedeira)	1121 m ²
Centro de Saúde de Cerdido	Concello	Rúa Felgasas- A Barqueira, s/n-15530 (Cerdido)	312 m ²
Centro de Saúde de Fene	Concello	Rúa Tarrío, s/n - 15500 (Fene)	1320 m ²
Consultorio de Maniños	Concello	Rúa Pombal, s/n-15520 (Fene)	216 m ²
Centro de Saúde de Mañón	Concello	Praza do Mesón, O Barqueiro- 15339 (Mañón)	430 m ²
Consultorio de Grañas do Sor	Concello	Grañas do Sor, s/n-15339 (Mañón)	24 m ²
Consultorio Campo de Mañón	Concello	Campo de Mañón (Mañón)	20 m ²
Centro de Saúde de Moeche	Concello	Rúa San Ramón de Moeche, s/n- 15563 (Moeche)	376 m ²
Centro de Saúde de Monfero	Concello	Rebordelo, s/n-15619 (Monfero)	350 m ²
Consultorio A Graña-Xestoso	Concello	Graña da Igrexa, s/n-Alto de Xestoso-15315 (Monfero)	50 m ²
Consultorio Vite-Queixeiro	Concello	Lugar de Queixeiro, s/n-15618 (Monfero)	50 m ²
Consultorio Xiao-Val do Xestoso	Concello	Xiao s/n-15315 (Monfero)	50 m ²
Centro de Saúde de Mugardos	Concello	Rúa Apelón, s/n-15620 (Mugardos)	660 m ²
Consultorio do Seixo	Concello	Rúa Bello Piñeiro, s/n-15620 (Mugardos)	16 m ²
Centro de Saúde de Narón	SERGAS	Estrada de Castela-Alto do Castaño, s/n-15578 (Narón)	2594 m ²

IDENTIFICACIÓN DE CENTROS
Centros de saúde da área sanitaria de Ferrol

Centro	Titular	Enderezo	Superficie
Consultorio do Val	Concello, cedido a TXSS	O Val-15541(Narón)	210 m ²
Consultorio de Pedroso	Concello, cedido a TXSS	Lugar de Catasol, s/n- 15597 (Narón)	210 m ²
Centro de Saúde de Neda	Concello	Albarón, s/n-15510 (Neda)	534 m ²
Centro de Saúde de Ortigueira	Concello	Rua Mourón s/n, A Pregoza 15330	2320 m ²
Consultorio Casa do Mar de Espasante	TXSS	Camiño do Río, s/n-15339 (Ortigueira)	147 m ²
Consultorio de Mera	Concello	Estrada xeral-Ponte Mera, s/n- 15338 (Ortigueira)	100 m ²
Centro de Saúde de Pontedeume	SERGAS	Avda. Ricardo Sánchez, 56-15600 (Pontedeume)	2597 m ²
Centro de Saúde das Pontes	Concello	Rúa Saúde, s/n-15320 (As Pontes de García Rodríguez)	1411 m ²
Centro de Saúde de San Sadurniño	Concello	Marqués de Figueroa, s/n-15560 (San Sadurniño)	934 m ²
Centro de Saúde das Somozas	Concello	Lugar da Igrexa, s/n 15565 (As Somozas)	Local provisorio
Centro de Saúde de Valdoviño	Concello	Gándara de Arriba, s/n-15552 (Valdoviño)	632 m ²

COMPLEXO HOSPITALARIO

Localización e recursos propios

O complexo está formado polo Hospital Arquitecto Marcide, o Hospital Novoa Santos e desde este exercicio o Hospital Naval, e o Centro de Especialidades, integrado dentro do Hospital Arquitecto Marcide na súa zona oeste. É un centro de dependencia patrimonial pública pertencente á rede asistencial do Servizo Galego de Saúde, Consellería de Sanidade da Xunta de Galicia.

Neste exercicio é preciso resaltar o traslado ao Polígono de Río do Pozo do Arquivo activo de historias clínicas e o seu uso mediante traslados diarios desde e cara ao mesmo.

HOSPITAL ARQUITECTO MARCIDE

Situado ao norte da cidade departamental de Ferrol, na estrada de San Pedro, parroquia de Leixa, entre a comarcal Ferrol-Valdoviño (C-646) e a estrada de San Xoán. Foi inaugurado no ano 1976. Preto del están o Hospital Naval, que proximamente se engadirá ao Complexo e onde a 31-12-07 xa se trasladaron as consultas de Dermatoloxía e Alergoloxía; o Centro de Asistencia a Minusválidos Psíquicos e Físicos (CAMPF) do IMSERSO; o Centro de Ensino Especial "Carmen Polo" e o Centro de Formación Profesional "Roberto Vidal de la Torre". Dispón de 438 camas de agudos e 9 quirófanos.

O edificio principal ten 7 andares, ademais do baixo e soto. Hai outros independentes del que albergan os servizos seguintes:

1. Farmacia Hospitalaria, Anatomía Patolóxica (provisional), Medicina Preventiva, Prevención de Riscos Laborais, Unidade de Calidade
2. Almacén xeral
3. Central térmica
4. Carpintaría
5. Centro de Especialidades

Todos eles anexionados ao principal agás a Central térmica e Carpintaría.

A distribución é a seguinte:

Entrada principal

Salón de Actos, Información, Admisión, Cita Previa, Biblioteca, Unidade de Docencia e Investigación, Aulas de docencia e accesos á Cafetaría, Centro de Especialidades e Hospital A. Marcide.

Planta soto

Hospital de Día, Cociña, Lavandaría, Vestiarios, Aseos, Sala de autopsias e Mantemento e talleres.

Planta baixa

Laboratorios de Bioquímica, Microbioloxía e de Hematoloxía; Banco de sangue, Radioloxía, Rexistro, Central telefónica, Dirección da Área, Informática, Control de Xestión, Recursos Humanos, Xestión Económica e Subministracións.

Planta primeira

Urxencias, Pediatría, Neonatoloxía, Oficina de Doazón de órganos, Endoscopias Dixestivas, Pneumolóxicas e Probas Funcionais de Cardioloxía, Consultas de Dietética e Farmacia, Consultas de Dixestivo e Conserxaría.

Planta segunda

Unidade de Coidados Intensivos, Anestesia e Reanimación, Unidade da Dor, Partos e Quirófanos.

Planta terceira

Uroloxía, Otorrinolaringoloxía, Tocoloxía e Esterilización.

Planta cuarta

Cirurxía xeral e Xinecoloxía

Planta quinta

Medicina Interna, Traumatoloxía, Neuroloxía e Unidade de Curta Estadía.

Planta sexta

Medicina Interna, Hematoloxía, Consulta de marcapasos e Capela.

Planta sétima

Medicina Interna e Unidade de Enfermidades Infecciosas.

HOSPITAL NOVOA SANTOS

Construído no ano 1953, está situado nun solar de 58.959 m², na estrada de Catabois (C646), a unha distancia aproximada do Hospital A. Marcide de 1 Km. Ten planta en forma de duplo T con 7 alturas.

Planta soto

Mantemento, Hospitalización a Domicilio, Aulas, Centro de Transfusión de Galicia.

Planta baixa

Entrada principal, Rehabilitación, Rehabilitación infantil, Arquivo pasivo de historias clínicas, Arquivo administrativo.

Planta primeira

Admisión de enfermos, Asistencia social, Psiquiatría, consultas externas de Psiquiatría, Hospital de día psiquiátrico, Cafetería.

Planta segunda

Radioloxía, Unidade de detección precoz do cancro de mama.

Planta terceira

Medicina interna, Capela.

Planta cuarta

Coidados Paliativos.

Planta quinta

Dormitorios da garda médica, Vestiarios e Limpeza.

CENTRO DE ESPECIALIDADES

Situado nun edificio anexo de 6.033 m², consta de 4 andares e foi inaugurado a 15 de febreiro de 1993. Actualmente, despois da reforma do Plan Director, constitúe a ala sur do complexo. Accédese a través do vestíbulo e entrada principal do complexo.

Planta soto

Documentación clínica, Vestiarios e aseos, Xunta de Área de Persoal, Asesoría Xurídica e Cafetería.

Planta baixa

Consultas externas de Obstetricia, Xinecoloxía e Traumatoloxía.

Planta primeira

Consultas externas de ORL, Medicina interna (I), Cirurxía xeral, Ostomías, Neurofisioloxía Clínica, Uroloxía, Hematoloxía, Endocrinoloxía, Pediatría, Anestesia e Reanimación, Nefroloxía e Supervisión do centro.

Planta segunda

Consultas externas de Dixestivo, Pneumoloxía, Cardioloxía, Medicina interna (II), Neuroloxía e Dormitorios da garda médica.

HOSPITAL NAVAL

Asínase este ano o acordo de uso e dentro deste marco, realízanse traslados en diversos momentos do ano dalgúns servizos, atopándose ao final do ano 2008 na seguinte situación:

Planta Soto

Cámara hiperbárica, Vestiarios, Limpeza/Servizos xerais.

Planta Baixa

Farmacia, Tocoloxía ambulatoria.

Planta Primeira

Admisión, Radiodiagnóstico, Reumatoloxía.

Planta Segunda

Consultas de Oftalmoloxía, Consulta de alta resolución de Otorrinolaringoloxía, Endoscopias Dixestivo.

Planta Terceira

Clínica Militar, Consultas de Alergoloxía, Consultas de Dermatoloxía, Unidade de Cirurxía Maior Ambulatoria: formada por un bloque cirúrxico de catro quirófanos de Cirurxía Maior Ambulatoria e unha área de Reanimación e Espertar.

Planta Cuarta

Unidade de Calidade, Prevención de Riscos Laborais e UTB.

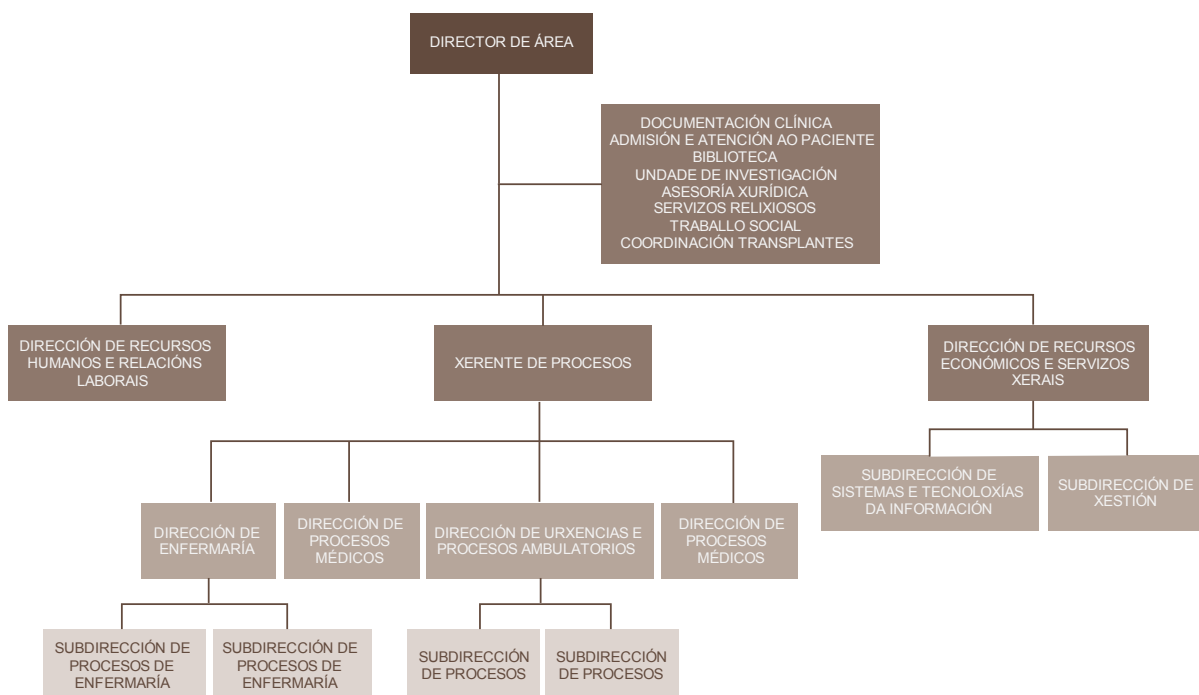
RECURSOS CONCERTADOS

Dentro da demarcación da Área de Ferrol, está situado o Hospital *Juan Cardona*, que pertence á congregación do *Santo Hospital de Caridade*, con 269 camas concertadas co SERGAS, segundo as necesidades.

03

Organigramas.

Organigramas de área



ORGANIGRAMA DE ÁREA

DIRECTOR DE ÁREA	D. Xosé Ramón García López
XERENTE DE PROCESOS	Dna. María Rodríguez Mayo
DIRECTOR DE PROCESOS MÉDICOS	D. Ángel Facio Villanueva
DIRECTORA DE PROCESOS CIRÚRXCOS	Dna. Rosa Arroyo Castillo
DIRECTORA DE URX. E PROCESOS AMBULATORIOS	D. Jorge Yáñez Fernández
SUBDIRECTORA DE PROCESOS	Dna. M ^a Pilar Vázquez Saavedra
SUBDIRECTOR DE PROCESOS	D. Octavio Dopico Pérez
DIRECTORA DE ENFERMARÍA	Dna. Nieves Loureiro Pérez
SUBDIRECTORA DE PROCESOS DE ENFERMARÍA	Dna. M ^a Esther Vidal Maroño
SUBDIRECTORA DE PROCESOS DE ENFERMARÍA	Dna. M ^a Margarita Quintián Méndez
DIRECTOR DE RECURSOS HUMANOS E RELACIÓNS LABORAIS	D. Ignacio García García
DIRECTORA DE RECURSOS ECONÓMICOS E SERVIZOS XERAIS	Dna. Ángela Calderón de Arriba
SUBDIRECTORA DE XESTIÓN	Dna. María Ángeles Martínez Rey
SUBDIRECTORA DE SISTEMAS E TECNOLOXÍAS DA INFORMACIÓN	Dna. Rosalía Rodríguez Pintor

Organigramas de dirección de procesos



Xefes de servizo

ANÁLISES CLÍNICAS	ACL	D. Carlos Cobelo Blas (ata 25.09.2008)
ANATOMÍA PATOLÓXICA	APA	D. Juan Carlos Álvarez Fernández
ANESTESIA E REANIMACIÓN	ANR	D. Manuel Alberto Camba Rodríguez
CIRURXÍA XERAL E DIXESTIVA	CGD	D. Germán Adrio Díaz
FARMACIA	FAR	D. Alfredo García Iglesias
XINECOLOXÍA E OBSTETRICIA	OBG	D. Javier Martínez Pérez-Mendaña
HEMATOLOXÍA	HEM	D. José Manuel Sánchez Varela
MEDICINA INTERNA	MIR	D. Pascual Sesma Sánchez
NEUROFISIOLOXÍA CLÍNICA	NFL	D. Juan Luis Castro Doval (ata 24.05.2008)
OTORRINOLARINGOLOXÍA	ORL	D. Antonio Belinchón Adalid
PEDIATRÍA	PED	D. Ramón Fernández Prieto
PSIQUIATRÍA	PSQ	D. Antonio Núñez Pérez
RADIODIAGNÓSTICO	RAD	D. Marcelino Castillo Fraile
REHABILITACIÓN	REH	Dna. M ^a Concepción Baamonde Pedreira
TRAUMATOLOXÍA	TRA	D. Laureano Otero Soengas
UNIDADE DE COIDADOS INTENSIVOS	UCI	D. José Manuel Gutiérrez Cortés
UROLOXÍA	URO	D. Miguel Ángel Cuerpo Pérez

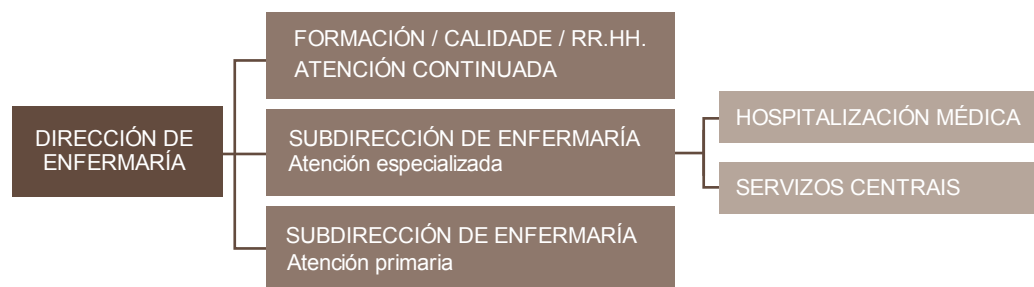
Xefes de sección		
ANÁLISES CLÍNICAS	ACL	Dna. Concepción Magadán Núñez
ANATOMÍA PATOLÓXICA	APA	Dna. Concepción Nogueira Carballedo
ANESTESIA E REANIMACIÓN	ANR	D. Ramón José Mosquera Freire
		D. Ramón Peleteiro Ramos
FARMACIA	FAR	Dna. M ^a Ángeles Freire Fojo
XINECOLOXÍA E OBSTETRICIA	OBG	D. Pablo Iglesias Sobrado
		D. Javier Ferro Rodríguez
MEDICINA INTERNA	MIR	D. Alfonso Dopico López
		D. Francisco Martínez Debén
		D. Gonzalo Pía Iglesias
		Dna. M ^a Dolores Suárez Sambade
	CAR	D. José Alejandro Mesías Prego
	NRL	D. Raúl de la Fuente Fernández (ata 26.07.2008)
MICROBIOLOXÍA	MIC	D. José Andrés Agulla Budiño
OFTALMOLOXÍA	OFT	Dna. Dolores Álvarez Díaz (desde 18.03.08)
OTORRINOLARINGOLOXÍA	ORL	D. Fernando Cuadrado Ordax
PEDIATRÍA	PED	D. José Eduardo Luaces González
PSIQUIATRÍA	PSQ	D. Rogelio Pérez Varela
TRAUMATOLOXÍA	TRA	D. Carlos Aracil Rodríguez
UROLOXÍA	URO	D. Andrés Rodríguez Alonso

Xefes de servizo de atención primaria		
SAP AS PONTES		D. Eduardo Escrigas Galán
SAP CARANZA		D. Fernando Saavedra Pita
SAP CEDEIRA		D. José M. González Felpeto
SAP FENE		D. Francisco Malvar Fernández
SAP NARÓN		D. Francisco J. Rodríguez García
SAP ORTIGUEIRA		D. Román López Hortas
SAP PONTEDEUME		D. Manuel Pereira Abuín
SAP SAN SADURNIÑO		Dna. M ^a Nieves Ameal Guerra
SAP SERANTES		D. José Pedrouzo Bardelas
SAP A Fontenla MARISTANY		D. Jesús de Juan Prego
SAP B Fontenla MARISTANY		D. C. Pablo Cal Martínez

Xefes de unidade de atención primaria		
UAP ARES		D. Carlos Castiñeira Pombo
UAP CABANAS		Dna. Aurora López Núñez
UAP CARIÑO		Dna. Olimpia Rodríguez Pérez (*)
UAP MUGARDOS		Dna. Isabel Marcos Paz
UAP NARÓN (tarde)		D. Francisco A. Area Fernández
UAP NEDA		D. J. Ignacio Cabezón Lorenzo
UAP VALDOVIÑO		D. Kamel Saadeddine Moussa
UAP A Fontenla MARISTANY (tarde)		D. Ricardo M. Héctor Sanz
UAP B Fontenla MARISTANY (tarde)		Dna. M ^a Jesús Rodríguez Abellón (*)

(*) ata outubro de 2008.

Organigrama de Dirección de Procesos de Enfermería



Supervisores e Coordinadores de Enfermería

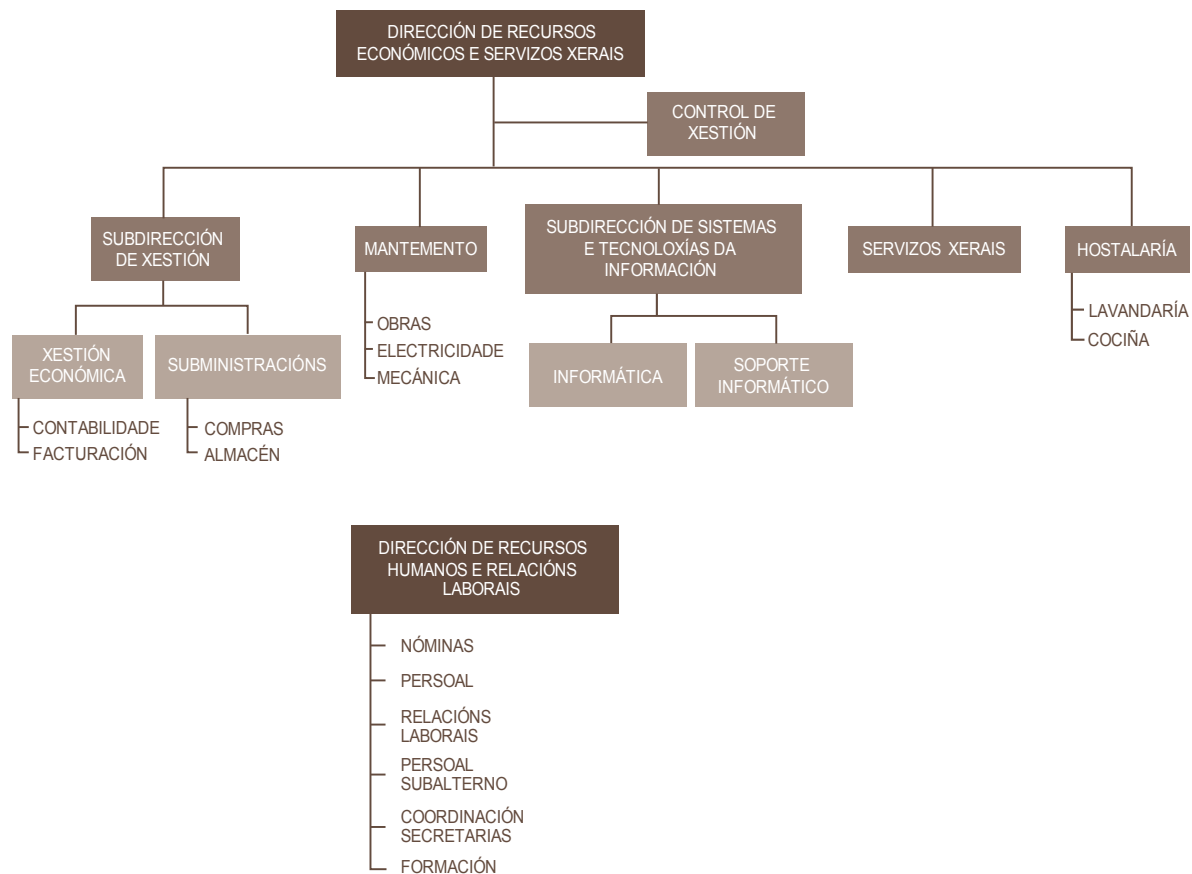
Supervisión de área	
Dna. M ^a Carmen Orjales Martínez	CONSULTAS EXTERNAS (CEX)
Dna. Teresa Sanjuán López	QUIRÓFANO (QUI)
Dna. Aurora Cortina Fernández	LABORATORIOS (LAB)
D. Juan S. Cortizas Rey (ata febreiro 2008)	RR.HH.
Dna. M ^a Teresa Saenz Arosa (desde febreiro 2008)	RR.HH.
Dna. Elisa Alvés Aneiros	ATENCIÓN CONTINUADA (DEN)
Dna. Rosa García Sánchez	DIRECCIÓN DE ENFERMARÍA
D. Juan Manuel Calvo López	DIRECCIÓN DE ENFERMARÍA
D. José Mario López Díaz	DIRECCIÓN DE ENFERMARÍA
Dna. Dolores Gontán Rodríguez	ESTERILIZACIÓN (EST)
Supervisión de unidades	
Dna. M ^a Luisa Regueiro Feal	ATENCIÓN AO PACIENTE
D. Luis Arantón Areosa	CALIDADE
D. Juan José Vázquez Filgueiras	CIRURXÍA
Dna. María Luisa Fraga Sampedro	FORMACIÓN CONTINUADA
Dna. María Jesús Fernández López	MATERNIDADE
Dna. M ^a Teresa López Díaz	MEDICINA INTERNA - HEMATOLOXÍA
Dna. Rosa González García	XINECOLOXÍA - CIRURXÍA
Dna. Flor López Aneiros	MEDICINA INTERNA H. N. SANTOS
Dna. Margarita Anca Basoa	UNIDADE DE ENFERMARÍA 5º ANDAR DEREITO
Dna. María Jesús Pantín Ares	MEDICINA INTERNA
Dna. Isabel González Muíño	OBSTETRICIA - TRAUMA
Dna. Luisa Moure Buján	UNIDADE DE ENFERMARÍA 4º ANDAR DEREITO
D. José Rodríguez Varela	RADIOLOXÍA
Dna. Pilar Fernández Rivera	ANESTESIA E REANIMACIÓN
D. José Enrique Fernández Piñón	REHABILITACIÓN
D. J. Benjamín González Díaz	UNIDADE DE ENFERMARÍA 3º ANDAR ESQUERDO
Dna. Eva Sierto Díaz (ata 23/10/08)	U.C.I.

Dna. M ^a José Martínez Rodríguez (desde 24/10/08)	U.C.I.
D. José Pesado Cartelle (ata outubro 2008)	UNIDADE DE ENFERMARÍA 5º ANDAR ESQUERDO
Dna. Aurora Fuentes Tenreiro (desde novembro 2008)	UNIDADE DE ENFERMARÍA 5º ANDAR ESQUERDO
Dna. M ^a Jesús Conde Casal	URXENCIAS
D. José Pesado Cartelle (desde novembro 2008)	SUPERVISOR DE PLANIFICACIÓN E COIDADOS

Coordinadores de enfermaría dos servizos de atención primaria

D. Manuel Varela Carpentel	SAP AS PONTES
D. José Fernández Paz	SAP CARANZA
Dna. Fernanda Martínez Fernández	SAP CEDEIRA
Dna. María Novo Yáñez	SAP FENE
Dna. Luisa Blanco Rial	SAP NARÓN
D. José Pazos Pita	SAP NARÓN (TARDE)
Dna. M ^a Dolores García García	SAP ORTIGUEIRA
Dna. Antonia Díaz Placer	SAP PONTEDEUME
Dna. Sofía Martínez-Falero del Pozo	SAP A FONTENLA MARISTANY
Dna. Ramón Delgado Fernández	SAP B FONTENLA MARISTANY
Dna. Bonifacia Domínguez de Dios	SAP SERANTES
Dna. Margarita Gómez Bóveda	SAP SAN SADURNIÑO

Organigrama de dirección de recursos económicos e humanos



Responsábeis dos servizos

XESTIÓN ECONÓMICA	XEC	D. Miguel Á. Vázquez Martínez
INFORMÁTICA	INF	D. Fernando Fernández Gómez
MANTEMENTO	MAN	D. Antonio Fco. Veiga Sixto
SERVIZOS XERAIS	SGE	Dna. Rosa Carro López
ALIMENTACIÓN	ALI	D. Pedro Gómez Díaz
LAVANDARÍA	LAV	D. Abel Román Ramudo
CONTROL DE XESTIÓN	CDX	D. Luis Molist García
PERSOAL	PER	D. Eduardo Pérez Giz
PERSOAL	PER	Dna. María Jesús López Vizoso
RELACIÓNS LABORAIS		Dna. Carmen Serantes González
NÓMINAS	PER	Dna. María José Morales Trasancos
XEFE DE PERSOAL SUBALTERNO		D. Elmo Fernández Ferreiroa

04

RECURSOS FÍSICOS

Estrutura física do hospital

Camas	2008	2007	% Var
Instaladas	438	438	0
En funcionamento	413	411	0,48
Quirófanos			
Instalados	13	9	44
En funcionamento	9	9	0
Paritorios	2	2	0
Consulta externa			
Nº de salas	75	72	4,16
Equipos de alta tecnoloxía			
TAC	3*	1	
RMN	1	1	0

(*) Desde xullo: TAC de 64 cortes
 Desde maio: TAC do H. da Defensa
 Todo o exercicio: o antigo do Hospital

RECURSOS INFORMÁTICOS

Sistema de produción

Dous servidores HP rp4440 para as aplicacións da área clínica e xestión.

Servidores de ficheiros:

Dous servidores HP Proliant DL380 G4 para o almacenamento de datos de usuario e aplicacións.

Servidores de aplicacións:

Dous servidores HP RX2660

Servidores HP Blade BL20p G3

Sistema de 8 servidores Blades BL20p G3 para os servizos de datos, ficheiros, Citrix etc.

Servidores HP Blade BL460c G1

Sistema de 6 servidores Blade BL460c G1 para plataforma

de virtualización e servidores PACS (Radioloxía Dixital).

Sistema de Almacenamento

Un CLARiiON CX700, coa seguinte configuración:

- Cabina de almacenamento de 40 U
- 63 Unidades de Discos de 146 GB Fibre Channel
- 26 Unidades de Discos de 500 GB ATA

Sistema de Backups

Unha librería de backup coas seguintes características:

- Librería MSL6060 de catro drivers e 60 slots
- Instalados 4 drives LTOIII

Unha librería de backup coas seguintes características

- Librería MSL6060 de catro drivers e 60 slots
- Instalados 4 drives LTOIV

Software do contorno de produción

Nos servidores anteriormente relacionados execútase o seguinte software de base e de aplicación:

- Sistemas operativos: HP-UX 11iv2, Microsoft Windows Server 2003, VMware ESX server.
- Xestores de bases de datos: IBM Informix 9.40, Oracle Database 10g, Microsoft SQL Server 2000 e Microsoft SQL Server 2005.
- Xestor de documentos XML: Tamino.
- Servidores de aplicacións: IBM Websphere 6.1 e Citrix Presentation Server 4.0

Plataformas do contorno de produción

As plataformas que dan soporte aos servizos e aplicacións corporativas da A. S. Ferrol son as seguintes:

Plataforma HP-UX

A plataforma HP-UX está formada por dous clústeres HP-UX Service Guard:

- Clúster 2 servidores HP9000 rp4440: dá soporte ás aplicacións corporativas do proxecto SIHGA.
- Clúster 2 servidores HP9000 rx2660: dá soporte ás aplicacións corporativas J2EE (lanus, SIDI, Modulab Gold)

Plataforma Windows

A plataforma Windows dá soporte aos seguintes servizos:

- 2 servidores DL380: ficheiros compartidos e impresoras en rede, intranet etc.
- 5 servidores BL20p: servidores SBC que dan soporte a aplicacións distribuídas con Citrix Presentation Server (Gacela, Hytwin, Rehabilitación).
- 1 servidor BL20p: servidor de aplicacións Openlab (laboratorio Microbioloxía).
- 4 servidores BL460c: envío e almacenamento de imaxes de Radioloxía (PACS).

Plataforma de virtualización

A plataforma de virtualización que dá soporte aos sistemas virtualizados do noso centro está formada por 4 servidores VMware ESX, dous BL20p e dous BL460c.

Os sistemas e aplicacións virtualizados son os seguintes:

- Aplicación de xestión de custos hospitalarios (GES-COT)
- Servidor de aplicacións do Laboratorio (Modulabwin,

Hytwin)

- Intrahyt
- Intralab
- Plugin de interconexión lanus - Modulabwin
- Plugin de interconexión lanus - Hytwin
- Multionline Bioquímica Modulab Gold
- Aplicación de control de accesos físicos ás instalacións do CPD
- Servidor antivirus corporativo e xestión centralizada de actualizacións Windows
- Servidor de aplicacións (GLAS, Infowin)
- Aplicación de explotación de datos de armarios Pyxis (Global Analyst)
- Aplicación de dispensación automática de medicamentos (Kardex)
- Servidor de despregamento automático de imaxes/aplicacións (proxecto HADES)
- Servidor de aplicacións Java
- Servidor contorno produción Citrix Presentation Server
- Servidor contorno preproducción Citrix Presentation Server

Rede de Comunicacións

Sistema de cableado integral composto dun subsistema de cableado vertical de fibra óptica multimodo 62,5/125, que enlaza o Centro de procesamento de datos con 10 armarios situados nas diferentes plantas do hospital e co armario do Centro de Especialidades; e un subsistema horizontal baseado en cableado de par trenzado UTP categoría 5 e cableado de par trenzado FTP Categoría 6, que permiten a implantación da LAN Gigabit Ethernet do complexo hospitalario. O enlace entre os dous subsistemas faise a través de paneis de distribución (switches). A interconexión co hospital Novoa Santos e o ambulatorio Fontenla Maristany faise mediante as respectivas liñas ATM 155 Gbps; co hospital Naval faise mediante unha lixazón macrolan de 10 Mbps.

Familia de normas IEEE 802.3, en función de capacidade de transmisión (desde 10 Mbps ata 1 Gbps) e o medio de transporte (par trenzado ou fibra óptica).

Protocolos de comunicacións: TPC/IP.

700 extensións de central telefónica

215 terminais de telefonía Voz IP (VoIP)

200 terminais de telefonía móbil

1300 puntos instalados de voz e datos

Conexión á rede de datos do SERGAS

Outros equipos e instalacións:

- 2 Armarios ignífugos na oficina de soporte informático, onde se gardan as copias de seguridade, os programas orixinais e as versións do sistema operativo.
- Equipo de aire acondicionado na sala de máquinas que manteñen un ambiente cun grao de humidade do 50% e unha temperatura de 20º.
- Sala de SAI (sistema de alimentación ininterrompida) para a alimentación do CPD con 4 SAI en paralelo en dúas liñas independentes de 20 KVA cada un.
- Equipo SAI de 10 KVA para a alimentación dos equipos do Centro de Especialidades.
- Equipo SAI 10 KVA para soporte do resto dos equipos do Complexo.
- 6 equipos SAI 1KVA para a alimentación de armarios de comunicacións do H. Naval.

- Atención ao paciente
- Factura Sombra
- Sisinfo
- CMBD
- SIAC-HA
- SACAP
- SIAC-LE
- SIAC-CM
- SICVIH
- Cita Web
- Tarxeta Sanitaria
- Xenia
- Sitsan
- GISS
- Transporte Sanitario non Urxente
- Drgfinder
- lanus
- Xestión de reclamacións
- SIGAP
- OMI-AP
- OMI-HC
- Xestión de implantes e seguimento de marcapasos
- Epinetac
- Xestión de traslados ao Hospital Xeral
- Tele dermatoloxía
- Cribaxe Xordeira
- SCM_CANCRO_MAMA
- SITUB
- Modulab Gold
- SIMIC
- PACS
- Rehabilitación
- Triaxe
- Speech Magic
- Ensac/Sisaúde
- Eos

APLICACIÓNS

Área Clínica

Aplicacións ás que dá cobertura:

- Arquivo de historias clínicas
- Urgencias
- Hospitalización
- Consultas externas
- Xestión das listas de espera
- Facturación a terceiros
- SIDI
- Quirófanos
- Anatomía patolóxica
- Medicina preventiva
- Prevención de Riscos Laborais
- Libro de rexistro de partos
- Hospital de día
- Hospitalización a Domicilio
- Dietética
- Gacela

Área de Xestión

- Compras e Subministracións
- SUMAP
- Xestión de expedientes de contratación



RECURSOS FÍSICOS

- Inventario
- EDI
- RightFax
- Rexistro de contratos centralizado
- Pyxis
- Contabilidade
- Aplicación para impresión de documentos de contabilidade
- ACP
- Gescot
- Dietas
- Delta
- Winsuite
- CIXTEC
- Persoal e Nóminas
- Quendas
- SIAC-RR.HH.
- Xestión dos Cursos
- Xestión das Salas de Docencia
- Contratos de Persoal
- Rexistro de Entrada/Saída
- Quendas de urxencias
- Cadros de Mando
- Peticións de Mantemento
- Armarios e Lenzaría
- Glass
- FIDES
- SAVAR

Área de Sistemas e Comunicaci3ns

- Administraci3n de Sistemas (HP-UX, Windows, VMware).

- Administraci3n do Directorio Activo.
- Administraci3n de caixas de correo corporativo.
- Administraci3n de servidores de aplicaci3ns Metaframe.
- Administraci3n de servizo antivirus corporativo.
- Xesti3n de actualizaci3ns de sistemas Windows.
- Administraci3n de plataforma virtual.
- Administraci3n de sistemas de xesti3n de bases de datos (Informix, SQL Server, Oracle).
- Monitorizaci3n da infraestructura de TI.
- Implantaci3n e mantemento da infraestructura de Comunicaci3n de Voz e Datos.
- Telefonía (central, voz IP, m3bil): altas, baixas e traslados de extensi3ns e liñas.
- Xesti3n e mantemento da infraestructura de cableado estruturado.
- Mantemento do CPD (cableado LAN e SAN, alimentaci3n el3ctrica, condici3ns ambientais).

Área Microinformática

Equipamento ao que dá cobertura:

- 880 Computadores persoais
- 596 Impresoras
- 11 Escáneres
- 56 Computadores portátiles
- 1 Plotter
- 35 Lectores de c3digos de barras

ÁREA ESPECIALIZADA

Estrutura do cadro de persoal a 31/12/08

Recursos Humanos: Dotación	2008	2007	% VAR.
PERSOAL DIRECTIVO (Primaria e especializada)	14	14	0,00
Persoal facultativo			
Xefes de Servizo	16	17	-5,88
Xefes de Sección	22	21	4,76
Xefes de Servizo prazas vinculadas	1	1	0,00
Xefes de Sección prazas vinculadas	2	2	0,00
Coordinador Admisión	1	1	0,00
Coordinador Urgencias	1	1	0,00
Xefe Unidade Admisión	1	1	0,00
F.E.A.S.	200	186	7,53
Médico Urgencia Hospitalaria	21	17	23,53
Médico Admis. e Doc. clínica	5	5	0,00
Médicos de Cota	6	7	-14,29
Facultativo Xerarquizado M. Xeral	1	1	0,00
M.I.R	55	52	5,77
Subtotal	332	312	6,41
Total	342	322	6,21
Total	314	301	4,31
Persoal sanitario non facultativo			
Supervisoras de Área	11	10	10,00
Supervisoras de Unidade	17	18	-5,56
Supervisora de Unidade praza vinculada	1	1	0,00
Matronas	12	12	0,00
Matronas en Formación	3	2	50,00
Fisioterapeutas	9	9	0,00
Terapeutas Ocupacionais	5	5	0,00
Enfermeiras/os	316	317	-0,32
Técnicos Especialistas	65	61	6,56
Técnicos en Coidados Auxiliares de Enfermaría	244	245	-0,41
Coordinador Técnico Especialista	1	1	0,00
Coordinador TCAE	1	1	0,00
Total	685	682	0,44
Persoal non sanitario			
Pers. Administrativo	148	148	0,00
Posto Base Grupo E	1	1	0,00
Bibliotecaria	1	1	0,00
Asistente Social	3	3	0,00
Técnico Xestión de Sistemas	4	4	0,00
Técnico Especialista en Sistemas	4	0,00	-50,00
Psicólogo	1	1	0,00
P.I.R	3	3	0,00

RECURSOS HUMANOS

Persoal de Oficio:	2008	2007	% VAR.
Cualificado* (cociñeiros = FP2, 2º grao)	7	7	0,00
Non Cualificado	136	136	0,00
Celadores	125	125	0,00
Capelán	4	4	0,00
Total	437	437	0,00
TOTAL	1464	1441	1,60

Nota: Fórmula (ano 2008 - ano 2007) / (2007/100)

PERSOAL FUNCIONARIO transferencia do Naval

Xefe Negociado N16 (Naval)	3	0
Auxiliar de Oficina N14 (Naval)	1	0
Total	4	0

PERSOAL LABORAL transferencia do Naval

Limpadora	1	0	
Titulado superior de actividades técnicas e profesionais	2	0	
Titulado superior de actividades específicas	13	0	
Titulado medio de actividades específicas-CSPA2	3	0	
Titulado medio de actividades específicas	62	0	
Técnico superior de xestión e servizos comúns-CSPA2	2	0	
Técnico superior de xestión e servizos comúns	1	0	
Técnico superior de actividades técnicas e profesionais-CSPA2	1	0	
Técnico superior de actividades específicas-CSPA2	12	0	
Técnico superior de actividades específicas	1	0	
Oficial de xestión e servizos comúns	1	0	
Oficial de actividades específicas-CSPA3	51	0	
Axudante de xestión e servizos comúns-CSPA3	2	0	
Axudante de xestión e servizos comúns	11	0	
Axudante de actividades específicas-CSPA3	16	0	
Total	179	0	
TOTAL	1647	1441	14,3

ÁREA PRIMARIA			
Recursos Humanos: Dotación	2008	2007	% VAR.
PERSOAL DIRECTIVO (incluído na especializada)			
Persoal facultativo			
Xefes de Servizo	11	10	10,00
Xefes de Unidade	7	9	-22,22
Médicos Xerais	110	108	1,85
Médico Novo Modelo PAC	35	36	-2,78
Pediatras Atención Primaria	21	21	0,00
Odontólogos Atención Primaria	9	8	12,50
Coordinador Atención Primaria	1	1	0,00
Técnico Saúde Pública	1	1	0,00
Farmaceúticos	7	7	0,00
Subtotal	202	201	0,50
Persoal sanitario non facultativo			
Coordinadores Servizo Atención Primaria	8	11	-27,27
ATS/DUE Atención Primaria	110	112	-1,79
Enfermeira Novo Modelo PAC	24	30	-20,00
Fisioterapeutas	11	8	37,50
Matronas	14	13	7,69
Hixienistas	8	7	14,29
Técnico Coidados Auxiliares Enfermaría	15	12	25,00
Subtotal	190	193	-1,55
<i>Practicantes Ats. Zona</i>	14	14	0,00
Persoal non sanitario			
Persoal Administrativo	56	57	-1,75
Traballadores Sociais	7	4	75,00
Técnico Xestión Sistemas	1	1	0,00
Persoal Servizos Xerais	45	44	2,27
Celadores	60	60	0,00
Persoal Limpeza	6	5	20,00
Conductor	1	1	0,00
Costureira	1	0	
Subtotal	177	172	2,91
TOTAL	587	580	1,21
TOTAL ÁREA SANITARIA	2.234	2.021	10,54

RECURSOS FINANCIEROS

LIQUIDACIÓN DO EXERCICIO 2008

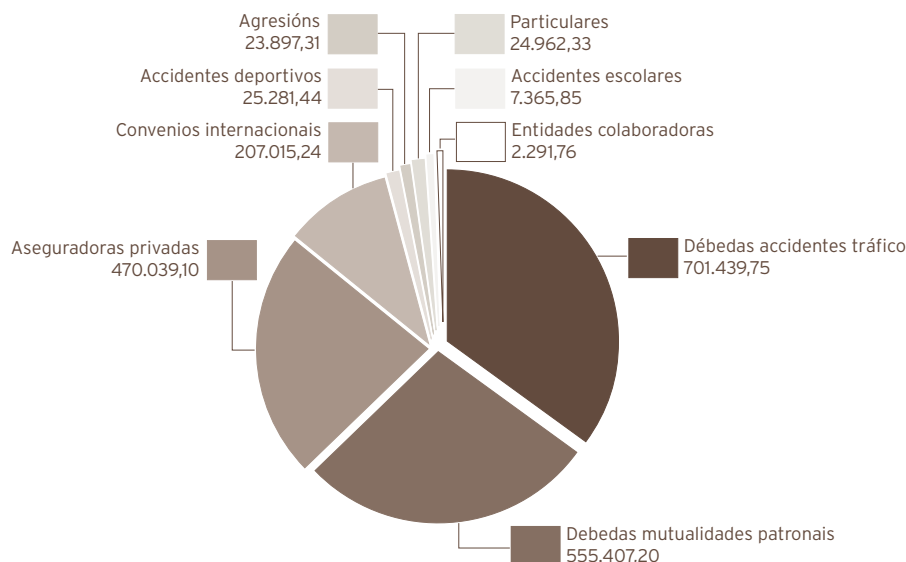
Concepto	Denominación	Orzamento Inicial	Variacións	Retencións	Orzamento Disponible	Obrigas Recoñecidas	% Execución
Programa: 412a e 412b Atención especializada e primaria		265.273.435,00	18.633.488,72	0,00	218.856.311,48	218.847.654,33	100,00
Total Cap. I	Gastos de persoal	89.302.544,00	10.825.285,81	0,00	100.127.829,81	100.126.163,15	100,00
Art. 12	Persoal funcionario	57.630.825,00	2.065.236,02	0,00	59.696.061,02	59.696.061,02	100,00
Art. 13	Persoal laboral	6.438.120,00	7.546.972,43	0,00	13.985.092,43	13.985.092,43	100,00
Art. 14	Outro persoal	45.625,00	469,19	0,00	46.094,19	46.094,19	100,00
Art. 15	Incentivos, rto. e outras c.	9.753.854,00	-76.982,10	0,00	9.676.871,90	9.676.871,90	100,00
Art. 16	Cotas	15.434.120,00	1.289.590,27	0,00	16.723.710,27	16.722.043,61	99,99
Total Cap.II	Gastos ctes. b. e serv.	36.940.138,00	7.710.749,91	0,00	44.650.887,91	44.650.846,04	100,00
Art. 20	Arrendamentos	1.040.990,00	-119.503,00	0,00	921.487,00	921.486,05	100,00
Art. 21	Rep. e conservación	2.523.321,00	1.039.097,72	0,00	3.562.418,72	3.562.410,14	100,00
Art. 22	Mat. subministracións e outros	32.694.138,00	6.744.627,19	0,00	39.438.765,19	39.438.753,83	100,00
Art. 23	Dietas e locomoción	63.747,00	55.600,00	0,00	119.347,00	119.346,26	100,00
Art. 25	Asist. Sanit. M. alleos	617.942,00	-9.072,00	0,00	608.870,00	608.849,76	100,00
Total Cap.IV	Transferencias Correntes	139.030.753,00	-66.978.516,37	0,00	72.052.236,63	72.045.308,36	97,80
Art. 48	Farmacia, receitas médicas	138.813.366,00	-67.075.969,37	0,00	71.737.396,63	71.737.395,74	100,00
Art. 44	A empresas públicas	217.387,00	97.453,00	0,00	314.840,00	307.912,62	97,80
Total Cap.VI	Investimentos reais	557.500,00	1.467.857,13	0,00	2.025.357,13	2.025.336,78	100,00
Art. 62	Investimentos reais	557.500,00	1.467.857,13	0,00	2.025.357,13	2.025.336,78	100,00
Programa 414 a: Formación grao e pos.		2.017.999,00	381.228,20	0,00	2.399.227,20	2.398.724,49	99,98
Total cap. I	Gastos de persoal	2.017.999,00	337.290,20	0,00	2.355.289,20	2.354.789,20	99,98
Art. 12	Persoal funcionario	1.542.412,00	264.175,75	0,00	1.806.587,75	1.806.587,75	100,00
Art. 16	Cotas	475.587,00	73.114,45	0,00	548.701,45	548.201,45	99,91
Total cap. VI	Investimentos reais	0,00	43.938,00	0,00	43.938,00	43.935,29	99,99
Art. 62	Apoio programa MIR	0,00	3.475,00	0,00	3.475,00	3.475,00	100,00
Art. 64	Gastos investimento de carácter inmater.	0,00	40.463,00	0,00	40.463,00	40.460,29	99,99
Total C.G. 1505		267.291.434,00	19.014.716,92	0,00	221.255.538,68	221.246.378,82	100,00

INGRESOS POR PRESTACIÓN DE SERVICIOS EJERCICIO 2008

Centro: área sanitaria de Ferrol							
Concepto		Facturación	Ingresos	% Ingresos/	Ingresos	Total ingresos	
		A 31/12/08	Ex. Corrtes.	Facturación	Ex. Pechados	Recadados	
Código	Denominación			Ano	Importe		
139906	Venda de Prata						
1363	* Entidades colaboradoras	3.221,29	1.608,32	49,93	2007	683,44	2.291,76
	* Aseguradoras privadas	532.410,23	406.131,45	76,28	(1)	63.907,65	470.039,10
	* Convenios internacionais	207.015,24	207.015,24	100,00			207.015,24
	* Particulares	32.297,29	19.273,58	59,68	(2)	5.688,75	24.962,33
	* Agresións	27.316,05	22.489,58	82,33	(2a)	1.407,73	23.897,31
	* Accidentes deportivos	29.838,86	19.755,51	66,21	(3)	5.525,93	25.281,44
	* Accidentes escolares	48.218,24	4.523,20	9,38	2007	2.842,65	7.365,85
1364	Déb. accidentes tráfico	717.745,08	614.026,62	85,55	(4)	87.413,13	701.439,75
1365	Déb. mutualidades patronais	568.094,77	518.739,47	91,31	(5)	36.667,73	555.407,20
1391,01	Xuros de mora						0,00
139999	Outros ingresos	46.625,82	46.625,82	100,00	2007	719,48	47.345,30
1380	Reint. orz. pechados	9.938,27	9.938,27	100,00			9.938,27
1381	Reint. orz. exerc. corrente	14.956,50	14.956,50				14.956,50
Total		2.237.677,64	1.885.083,56	84,24		204.856,49	2.089.940,05

* Entidades colaboradoras. * Aseguradoras privadas. * Convenios internacionais. * Particulares. * Agresións. * Accidentes deportivos. * Accidentes escolares. Débedas accidentes tráfico. Débedas mutualidades patronais.

(1)	(2)	(2a)	(3)	(4)	(5)
2006 134,00	2001 318,36	2006 220,81	2006 393,14	95 123,78	2006 1.646,17
2007 63.773,65	2004 290,68	2007 1.186,92	2007 5.132,79	2004 287,92	2007 35.021,56
	2005 502,74			2005 287,92	
	2006 276,70			2006 87.001,43	
	2007 4.154,05				



RECURSOS FINANCIEROS

Datos acumulados de facturación por servicios sanitarios. Ejercicio 2008													
ANO	91/92	93/94	95/96	97/98	99/00	01/02	2003	2004	2005	2006	2007	2008	TOTAIS
FACTURADO	1.263.750,65	1.738.907,06	1.999.512,36	2.225.119,29	2.392.930,50	2.635.134,68	1.459.841,81	1.941.005,94	1.757.571,43	1.808.159,28	1.753.138,86	2.225.754,34	23.200.826,20
INGRESOS 91/92	951.930,14												951.930,14
INGRESOS 1993	132.819,74	405.652,66											538.472,40
INGRESOS 1994	12.377,02	664.189,28											676.566,30
INGRESOS 1995	4.247,20	145.380,30	711.070,56										860.698,07
INGRESOS 1996	1.098,69	15.000,78	740.664,36										756.763,84
INGRESOS 1997		141,17	166.520,95	775.798,62									942.460,73
INGRESOS 1998	128,50	268,41	14.061,62	1.001.589,53									1.016.048,06
INGRESOS 1999	1.353,82	6.267,99	12.410,79	231.837,78	856.232,43								1.108.102,81
INGRESOS 2000		899,72	39.883,31	23.479,03	1.146.819,66								1.211.081,72
INGRESOS 2001		2.162,89	6.660,84	11.586,07	198.486,32	986.664,00							1.205.560,13
INGRESOS 2002		2.134,91	1.767,57	11.085,73	12.729,24	1.213.291,06							1.241.008,51
INGRESOS 2003		114,21	389,23	786,82	2.272,61	216.338,17	1.063.777,35						1.283.678,39
INGRESOS 2004					2.331,25	2.852,25	300.425,20	1.589.641,51					1.895.250,21
INGRESOS 2005			138,23		51,36	343,40	649,11	187.244,65	1.396.210,55				1.584.637,30
INGRESOS 2006				121,92		2.571,84	8.776,67	6.056,98	291.454,13	1.371.396,48			1.680.378,02
INGRESOS 2007						466,49		13.787,50	994,16	319.918,25	1.402.861,45		1.738.027,85
INGRESOS 2008			123,78	146,22		318,36		290,68	790,66	2.670,82	199.796,49	1.813.562,97	2.017.699,98
TOTAL COBRADO	1.103.955,11	1.242.212,32	1.693.691,25	2.056.431,72	2.218.922,87	2.422.845,57	1.373.628,33	1.797.021,32	1.689.449,50	1.693.985,55	1.602.657,94	1.813.562,97	18.690.664,47
ANULACIONES	13.486,83	92.356,00	53.270,15	106.307,98	83.305,80	124.702,70	34.938,67	70.163,89	37.675,88	67.454,12	58.809,74	59.597,29	802.069,05
PENDIENTE DE COBRO I	146.308,71	404.338,74	252.550,96	62.379,59	90.701,83	87.586,41	51.274,81	73.820,73	30.446,05	46.719,61	91.671,18	352.594,08	3.708.092,68
IMPORTE ISM + INSS		334.960,20	213.472,80	31.197,67	69.856,81	53.716,43	25.839,11	38.620,68	19.339,32	19.740,02	60.455,08	64.487,66	931.685,78
PTE. DE COBRO II	146.308,71	69.378,54	39.078,16	31.181,92	20.845,02	33.869,98	25.435,70	35.200,05	11.106,73	26.979,59	31.216,10	288.106,42	2.776.406,90

GRD máis frecuentes (total)						
GRD	Descrición do GRD	Custo proceso	Peso	Nº	%	E.M.
373	Parto sen complicacións	1.773	0,5628	616	4,25%	3,81
372	Parto con complicacións	2.180	0,6945	380	2,62%	4,13
127	Insuficiencia cardíaca e choque	2.597	1,4846	261	1,80%	11,30
541	Pneumonía simple e out. trast. respiratrios exc. bronquite e asma con cc maior	4.132	2,3970	261	1,80%	12,71
630	Neonato, peso ao nacer >2499 g, sen p. cir. signif., con outros problemas	2.383	0,7528	233	1,61%	2,56
87	Edema pulmonar e insuficiencia respiratoria	2.712	1,5585	225	1,55%	10,65
886	Outros diagnósticos anteparto sen procedemento cirúrxico	2.059	0,6211	221	1,53%	3,68
370	Cesárea, con complicacións	3.328	1,0515	207	1,43%	7,38
14	Ictus con infarto	3.093	1,9863	171	1,18%	10,61
818	Substitución de cadeira agás por complicacións	10.575	3,8764	164	1,13%	10,43
88	Enfermidade pulmonar obstrutiva crónica	2.034	1,1796	161	1,11%	12,16
208	Trastornos do tracto biliar sen cc.	1.842	0,6499	155	1,07%	10,42
381	Aborto con dilatación e legrado, aspiración ou histerotomía	1.649	0,4810	155	1,07%	3,17
143	Dor torácica	1.163	0,5889	150	1,04%	7,25
359	Proc. sobre útero e anexos por ca. in situ e proceso non maligno sen cc.	3.925	1,1479	145	1,00%	6,09
122	Trast. circulatorios con IAM sen compl. maiores; alta con vida	4.361	1,4129	140	0,97%	7,44
140	Anxina de peito	1.917	0,8578	133	0,92%	8,58
544	Icc. e arritmia cardíaca con cc. maior	5.534	3,4640	127	0,88%	13,22
311	Procedementos transuretrais sen cc.	2.100	0,7691	116	0,80%	5,84
430	Psicose	9.230	1,5366	116	0,80%	29,11
629	Neonato, peso ao nacer >2499 g, sen p. cir. signif., diag. neonato normal	773	0,2421	116	0,80%	3,27
371	Cesárea, sen complicacións	2.688	0,8578	110	0,76%	7,86
162	Procedementos sobre hernia inguinal e femoral idade>17 sen cc.	1.728	0,6893	108	0,75%	2,84
167	Apendicectomía sen diagnóstico principal complicado sen cc.	2.256	0,8993	108	0,75%	3,70
133	Aterosclerose sen cc.	2.291	0,7564	104	0,72%	6,54

05

Estrutura e organización.

ÓRGANOS DE DIRECCIÓN

Comisión de Dirección

Presidente: Director da Área

D. Xosé Ramón García López

Secretario: Director de RR.HH. e Relacións Laborais

D. Ignacio García García

Vogais

Dna. María Rodríguez Mayo
Xerente de Procesos

Dna. María Pilar Vázquez Saavedra
Subdirectora de Procesos

D. Ángel Facio Villanueva
Director de Procesos Médicos

D. Octavio Dopico Pérez
Subdirectora de Procesos

Dna. Rosa Arroyo Castillo
Directora de Procesos Cirúrxicos

Dna. M^a Esther Vidal Maroño
Subdirectora de Procesos de Enfermaría

D. Jorge Yáñez Fernández
Director de Urx. e Procesos Ambulatorios

Dna. M^a Margarita Quintián Méndez
Subdirectora de Procesos de Enfermaría

Dna. Ángela Calderón de Arriba
Directora de Recursos Económicos e Servizos Xerais

Dna. M^a Ángeles Martínez Rey
Subdirectora de Xestión

Dna. Nieves Loureiro Pérez
Directora de Enfermaría

Dna. Rosalía Rodríguez Pintor
Subdirectora de Sistemas e Tecnoloxías da Información

Consello de Calidade

Presidente: Directora da Área

D. Xosé Ramón García López

Secretario

D. Luis Arantón Areosa

Vogais

D. Ángel Facio Villanueva

Dna. Ángela Calderón de Arriba

D. Ignacio García García

D. Jorge Yáñez Fernández

Dna. Nieves Loureiro Pérez

ÓRGANOS DE PARTICIPACIÓN

Comisión de Xestión

Presidente: Directora de Recursos Económicos e Servizos Xerais

Dna. Ángela Calderón de Arriba

Secretaria: Subdirectora de Xestión

Dna. Ángeles Martínez Rey

Vogais

Dna. Rosalía Rodríguez Pintor Subdirectora de Sistemas e Tecnoloxías da Información	Dna. Rosa Carro López Responsábel Servizos Xerais
D. Pedro Gómez Díaz Responsábel Servizo Alimentación	D. Miguel Vázquez Martínez Xefe Sección Xestión Económica
D. Abel Román Ramudo Responsábel Servizo Lavandaría	D. Fernando Fernández Gómez Responsábel Servizo de Informática
D. Antonio Veiga Sixto Responsábel Servizo de Mantemento	D. Luis Molist García Responsábel Servizo de Control de Xestión

Comité de procesos e de avaliación tecnolóxica

Apelidos e nome		Categoría	Posto de traballo
Del Castillo Fraile, Marcelino	Presidente	Xefe Servizo	Radioloxía
Echarri Piudo, Ana	Secretaria	FEAS	Dixestivo
Adrio Díaz, Germán	Vogal	Xefe Servizo	Cirurxía
Bescos Galego, Híldegart	Vogal	FEAS	Análises Clínicas
García del Pino Castro, Isabel	Vogal	FEAS	Análises Clínicas
Rodríguez Maio, M ^a Dolores	Vogal	FEAS	Microbioloxía
Rodríguez Penín, Isaura	Vogal	Farmacéutica	Farmacia
Rumbo Prieto, José M ^a	Vogal	DUE	Radioloxía
Abuín Rodríguez, Manuel	Vogal	Médico de AP	C.S. Narón
Sesma Sánchez, Pascual	Vogal	Xefe Servizo	Medicina Interna

Comité de historias clínicas

Apelidos e nome		Categoría	Posto de traballo
Suárez Sambade, M ^a Dolores	Presidenta	Xefe Sección	Medicina Interna
Mosteyrín Salgado, Pilar	Secretaria	Médico Admisión	Admisión
Baamonde Pedreira, Concepción	Vogal	Xefe Servizo	Rehabilitación
García Gonzalo, Nuria	Vogal	T. Ocupacional	H. de Día - Psiquiatría
Lago Canzobre, Santiago	Vogal	Psicólogo Clínico	Psiquiatría
Pérez Fernández, Katia	Vogal	FEAS	Farmacia
Rodríguez López, Marina	Vogal	FEAS	Reumatoloxía
Rodríguez Mayo, M ^a Dolores	Vogal	FEAS	Microbioloxía
López Boullón, Ricardo	Vogal	Médico Admisión	Admisión

Comité de mortalidade, tumores e tecidos

Apelidos e nome		Categoría	Posto de traballo
Rodríguez Alonso, Andrés	Presidente	FEAS	Uroloxía
Used Aznar, Mar	Secretaria	FEAS	Anatomía Patolóxica
Afonso Afonso, Fco. Javier	Vogal	FEAS	Oncoloxía Médica
Dancausa Martín, Lucía	Vogal	FEAS	M. Interna - Dixestivo
Freire Corzo, Juana	Vogal	FEAS	Cardioloxía
González Rodríguez, Ana M ^a	Vogal	FEAS	Farmacia
Pellón Augusto, M ^a Luz	Vogal	FEAS	Oncoloxía Médica
Durana Tonder, Cristina	Vogal	FEAS	Anatomía Patolóxica
Miguel Pérez, Ermitas	Vogal	FEAS	Cirurgía Xeral
Pereira Beceiro, Javier	Vogal	Médico Urxencias	Urxencias
Mosteyrin Salgado, Pilar	Vogal	FEAS	Documentación

Comité de planificación de cuidados de enfermaría

Apelidos e nome		Categoría	Posto de traballo
Arantón Areosa, Luis	Presidente	DUE	Unidade de Calidade
Fraga Sampedro, María Luisa	Secretaria	DUE	Unidade de Formación
Bouza Basoa, María Celia	Vogal	DUE	C.S. Narón - O Val
Ciudad Rojo, Estrella	Vogal	DUE	C.S. Fontenla Maristany
Darriba Rodríguez, M ^a Pilar	Vogal	DUE	C. externas Oftalmoloxía
Fernández, M ^a Esther	Vogal	DUE	Reanimación
González García, Rosa	Vogal	DUE	Xinecoloxía / Cirurxía
Rumbo Prieto, José María	Vogal	DUE	Radiodiagnóstico
Delgado Fernández, Ramón	Vogal	DUE	C.S. Fontenla Maristany
Quintela Silva, M ^a José	Vogal	DUE	Psiquiatría

Comité de infección, profilaxe e política antimicrobiana

Apelidos e nome		Categoría	Posto de traballo
Sesma Sánchez, Pascual	Presidente	Xefe Servizo	Medicina Interna
Lorenzo García, M ^a Virginia	Secretaria	FEAS	Medicina Preventiva
Agulla Budiño, José Andrés	Vogal	Xefe Sección	Microbioloxía
Bardán García, Belén	Vogal	Farmacéutica	Farmacia
Díaz Lamas, Ana M ^a	Vogal	FEAS	UCI
García Fernández, Manuel Emilio	Vogal	FEAS	Pediatría
Gómez Feijoo, Manuel	Vogal	FEAS	Cirurgía
Grandal Amor, Mari Cruz	Vogal	Médico de AP	C.S. Fontenla Maristany
Mariño Callejo, Ana	Vogal	FEAS	Medicina Interna
Souto Rey, Juan José	Vogal	Enfermaría	Medicina Preventiva
Facio Villanueva, Ángel	Vogal	DPM	DPM



Comité da dor

Apelidos e nome		Categoría	Posto de traballo
De la Iglesia López, Aurora	Presidente	FEAS	Anestesia
Taboada López, Roberto	Secretario	Farmacéutico	Farmacia
Aguirre Sánchez, Juan Luis	Vogal	Médico Urxencias	Urxencias
Castro Bouzas, Manuel	Vogal	Psicólogo Clínico	Psiquiatría
De la Cámara Gómez, Juan	Vogal	FEAS	Oncoloxía Médica
Fernández Rial, Álvaro	Vogal	FEAS	Coidados Paliativos
Pellón Augusto, M ^a Luz	Vogal	FEAS	Oncoloxía Médica
Calvo Mosquera, Gabriel	Vogal	Médico de AP	C.S. Serantes
Iglesias Lorenzo, Guillermo	Vogal	FEAS	Psiquiatría
Rodríguez López, Marina	Vogal	FEAS	Reumatoloxía

Comité de farmacia

Apelidos e nome		Categoría	Posto de traballo
Fernández Prieto, Ramón	Presidente	Xefe Servizo	Pediatría
García Iglesias, Alfredo	Secretario	Xefe Servizo	Farmacia
Aguirre Sánchez, Juan Luis	Vogal	Médico Urxencias	Urxencias
Bouza Piñeiro, Pablo	Vogal	FEAS	Nefroloxía
Gutiérrez Cortés, José Manuel	Vogal	Xefe Servizo	Medicina Intensiva
De Paz Arias, Laura	Vogal	FEAS	Oncoloxía Médica
Freire Fojo, Ángeles	Vogal	Xefe Sección	Farmacia
López Pérez, M ^a Jesús	Vogal	Médico de Familia	C.S. de Cedeira
Marchena Fernández, M ^a Ángeles	Vogal	Farmacéutica A.P.	C.S. Fontenla-Maristany
Pérez Varela, Rogelio Carlos	Vogal	Xefe Sección	Psiquiatría
Martínez Baracheta, Mar	Vogal	FEAS	Cirurxía
Veloso Rosendo, Manuela	Vogal	Médico de Familia	C.S. de Serantes
Facio Villanueva, Ángel	Vogal	DPM	DPM

Comité de transfusións, hemoderivados e anticoagulación

Apelidos e nome		Categoría	Posto de traballo
Facio Villanueva, Ángel	Presidente	DPM	
Sánchez Varela, José Manuel	Secretario	Hematoloxía	
Arrojo Alonso, Fernanda	Vogal	Área Médica	
González Guerra, Pedro	Vogal	Área Anestesia	
Maside Miño, Elena	Vogal	Área Pediatría	
Ferro Rodríguez, Javier	Vogal	Área Xinecoloxía	
González Rodríguez, Ana M ^a	Vogal	Farmacia	
Cortina Fernández, Aurora	Vogal	Enfermaría	
Cabrera Riande, Jullo	Vogal	Centro de transfusións	
Romero Picos, Esperanza	Vogal	Hematoloxía	
Gómez Torreiro, Eduardo	Vogal	Hematoloxía	

Comité de formación continuada

Apelidos e nome		Categoría	Posto de traballo
Fraga Sampedro, María Luisa	Presidenta	Enfermaría	Formación
Rumbo Prieto, José M ^a	Secretario	DUE	Radioloxía
García Gonzalo, Nuria	Vogal	T. Ocupacional	H. de Día - Psiquiatría
Granero López, Mónica	Vogal	FEAS	Farmacia
Lago Canzobre, Santiago	Vogal	Psicólogo Clínico	Psiquiatría
Pazos Mareque, Jose M ^a	Vogal	FEAS	Cardioloxía
Sanjurjo Rodríguez, Amalia	Vogal	Xefe G. Aux. Admitivo.	Formación
Sánchez Varela, José Manuel	Vogal	Xefe Servizo	Hematoloxía
Ramil Hermida, Luis	Vogal	Médico de AP	C.S. Narón
Matas Rodriguez, Pilar	Vogal	Coordinadora. Aux. Enf.	Formación
Pérez Giz, Eduardo	Vogal	Xefe Servizo RR.HH.	RR.HH.
Serantes González, Carmen	Vogal	Xefe Servizo RR.LL.	RR.LL.
Somaza Serantes, Natividad	Vogal	Coordinadora Téc.	Formación
Acevedo Prado, Antonio	Vogal	T. Saúde Área	Formación
Rodríguez Mayo, María	Vogal	Xerente de Procesos	Xerencia

Comité de investigación

Apelidos e nome		Categoría	Posto de traballo
Rodríguez Alonso, Andrés	Presidente	FEAS	Uroloxía
Núñez Pérez, Antonio	Secretario	Xefe Sección	Psiquiatría
Bardán García, Belén	Vogal	Farmacéutica	Farmacia
Castro Alvariño, Javier	Vogal	FEAS	Dixestivo
García Villar, Ana Isabel	Vogal	FEAS	Pediatría
Martínez Debén, Francisco	Vogal	Xefe Sección	Medicina Interna
Pérez Fuertes, Aida	Vogal	FEAS	Análises Clínicas
Talavera Valverde, Miguel Ángel	Vogal	T. Ocupacional	Psiquiatría
Ramil Hermida, Luis	Vogal	Médico de AP	C.S. Narón
Arantón Areosa, Luis	Vogal	Supervisor	Calidade
Facio Villanueva, Ángel	Vogal	Facultativo UDI	
Acevedo Prado, Antón	Vogal	Técnico Saúde	

Comité de cuidados paliativos

Apelidos e nome		Categoría	Posto de traballo
López Aneiros, Flor	Presidenta	Supervisora	Cuidados Paliativos
Pena Cartelle, Susana	Secretaria	Médico de AP	C.S. Caranza
Carballada Rico, Carmen	Vogal	Médico Urgencias	HADO
Castro Bouzas, Manuel	Vogal	Psicólogo Clínico	Psiquiatría
Fernández Rial, Álvaro	Vogal	FEAS	Cuidados Paliativos
Calvo Mosquera, Gabriel	Vogal	Médico de AP	C.S. Serantes
Gómez Bóveda, Margarita	Vogal	DUE	C.S. San Sadurniño
Soloso Blanco, Carmen	Vogal	FEAS	Urgencias
Pellón Augusto, M ^a Luz	Vogal	FEAS	Oncoloxía Médica
Rodríguez Penín, Isaura	Vogal	Farmacéutica	Farmacia
Estraviz Corral, Marta	Vogal	Traballadora Social	C.S. Serantes
Facio Villanueva, Ángel	Vogal	DPM	DPM
Goday Berini, Luisa	Vogal	DUE	Fundación O61



Comité de nutrición

Apelidos e nome		Categoría	Posto de traballo
Cotovad Bellas, Laura	Presidenta	FEAS	Endocrinoloxía
Bardán García, Belén	Secretaria	Farmacéutica	Farmacia
Loureiro Pérez, Nieves	Vogal	Directora de Enfermaría	Dirección de Enfermaría
Adrio Díaz, Germán	Vogal	Xefe Servizo	Cirurgía
Arrojo Alonso, Fernanda	Vogal	FEAS	Nefroloxía
Bellido Guerrero, Diego	Vogal	FEAS	Endocrinoloxía
De la Cámara Gómez, Juan	Vogal	FEAS	Oncoloxía Médica
Gómez Bouzamayor, Teresa	Vogal	DUE	Dietética
Gradaille Peña, José	Vogal	DUE	C.S. de Narón
Rodríguez Penín, Isaura	Vogal	Farmacéutica	Farmacia
Cal Martínez, Casimiro Pablo	Vogal	Médico de AP	C.S. Fontenla Maristany
Vázquez Modroño, Rosario	Vogal	DUE	C. Externas
Santos Tapia, Maravillas	Vogal	FEAS	Pediatría
Iglesias Fernández, M ^a Josefa	Vogal	FEAS	Endocrinoloxía
Ameneiros Lago, Eugenia	Vogal	FEAS	M. Interna
Gómez Canosa, Sandra	Vogal	FEAS	UCI
Ortiz Marin, Susana	Vogal	FEAS	Dixestivo
Cantón Blanco, Ana	Vogal	FEAS	Endocrinoloxía
Graña Suárez, Begoña	Vogal	FEAS	Oncoloxía Médica

Comité de urxencias

Apelidos e nome		Categoría	Posto de traballo
Aguirre Sánchez, Juan Luis	Presidente	Médico Urxencias	Urxencias
Dafonte Liñeira, M ^a José	Secretaria	Médico de AP	PAC Narón
Arrojo Alonso, Fernanda	Vogal	FEAS	Nefroloxía
Casas Martínez, Antonia	Vogal	FEAS	Farmacia
Miguel García, M ^a Luisa	Vogal	T. Social	Agudos-Psiquiatría
Pereira Beceiro, Javier	Vogal	Médico Urxencias	Urxencias
Sanjurjo Martín, M ^a Victoria	Vogal	FEAS	Análises Clínicas
Soloso Blanco, M ^a Carmen	Vogal	FEAS	Urxencias
González García, Andrés	Vogal	FEAS	Psiquiatría
Conde Casal, M ^a Jesús	Vogal	Enfermaría	Supervisora Urxencias
Francisco López, María del Mar	Vogal	Médico de AP	PAC Fene
Dopico Pérez, Octavio	Vogal	Subd. Urxencias	Subd. Urxencias

Comité de biblioteca

Apelidos e nome		Categoría	Posto de traballo
Gutiérrez Couto, Uxía	Presidenta	Bibliotecaria	Biblioteca
Casas Martínez, Antonia	Secretaria	FEAS	Farmacia
Debén Sánchez, Martín	Vogal	Médico de Familia	C.S. de Caranza
Rumbo Prieto, José M ^a	Vogal	DUE	Radioloxía
Talavera Valverde, Miguel Ángel	Vogal	T. Ocupacional	Psiquiatría
García Jiménez, Antonio	Vogal	FEAS	Medicina Intensiva
Representante Comisión Docencia	Vogal	FEAS	
Facio Villanueva, Ángel	Vogal	DPM	DPM
Pérez Fuertes, Aida	Vogal en representación C.D.	FEAS	A. Clínicas
Representante MIR	Vogal	MIR	

Comisión de humanización

Apelidos e nome		Categoría	Posto de traballo
José Ramón García López	Presidente	Director Área Sanitaria	DAS
Prieto Gondel, Milagros	Secretaria	Aux. Administrativa	Subministracións
Rodeño Abelleira, Ángeles	Vogal	DUE	UCI Pediatría
Otero Suárez, Carmen	Vogal	Médico	Médico de Admisión -UAP
Seijas García, Carmen	Vogal	Grupo Técnico F. Adtiva	RR.HH.
Fernández Rial, Álvaro	Vogal	FEAS	Coidados Paliativos
Sánchez Chapela, Fernando	Vogal	DUE	C. S. Caranza
Piñeiro Díaz, Carlos	Vogal	FEAS	C. S. Narón
López García, José Óscar	Vogal	Celador	A. Patolóxica
Luaces González, José Eduardo	Vogal	Xefe de Sección	Pediatría

Comité de ética asistencial

Apelidos e nome		Categoría	Posto de traballo
Ameneiros Lago, M ^a Eugenia	Presidenta	Médico	HADO
Garrido Sanjuan, Juan Antonio	Vicepresidente	Médico	Med. Interna
Seijas García, M ^a Carmen	Secretaria	Grupo T. Fun. Adm.	RR.HH.
Clérigo Delgado, José Luis	Vogal		Membro Lego
Conde Casal, M ^a Jesús	Vogal		Urxencias
Delgado Lorenzo, Xosé F.	Vogal		Capelán
Díaz Fernández, Juan	Vogal	Pediatra	C. Saúde
Soloso Blanco, M ^a Carmen	Vogal	FEAS	Urxencias
Doval Alvarez, Mercedes	Vogal	FEAS	Rehabilitación
Fernández Rial, Álvaro	Vogal		Med. Interna
Iglesias Ferrer, Florian	Vogal	Médico	Psiquiatría
Orjales Martínez, Carmen	Vogal	Enfermaría	Cons. Externas
Pena Cartelle, Susana	Vogal	Médico A.P.	C. Saúde Caranza
Pérez Varela, Rogelio	Vogal	Médico	Psiquiatría
Sobrin Suegras, Fernanda	Vogal		Psiquiatría
Soto Hermida, Esperanza	Vogal		Avogada

Comité de traballo de colon

Apelidos e nome		Categoría	Posto de traballo
Cámara Gómez, Juan de la	Presidente	Médico	Oncoloxía Médica
Rodríguez Penin, Isaura	Secretaria	Farmacéutica	Farmacia
Castro Alvariño, Javier	Vogal	Médico	Dixestivo
Álvarez Fernández, Juan Carlos	Vogal	Médico	A. Patolóxica
Martínez Baracheta, Mar	Vogal	Médico	Cirurxía
Facio Villanueva, Ángel	Vogal	Médico	DPM
Castillo Fraile, Marcelino del	Vogal	Médico	Xefe Serv. Radioloxía
Suárez Sambade, Mª Dolores	Vogal	Médico	Xefe Sección M. In.
Gallego Ojea, José Carlos	Vogal	Médico	Radioloxía

Comité de traballo de pulmón

Apelidos e nome		Categoría	Posto de traballo
Afonso Afonso, Fco. Javier	Presidente	Médico	Oncoloxía Médica
Rodríguez Penin, Isaura	Secretaria	Farmacéutica	Farmacia
Fernández Bouza, Elena	Vogal	Médico	M. Interna
Álvarez Fernández, Juan Carlos	Vogal	Médico	A. Patolóxica
Durana Tonder, Cristina	Vogal	Médico	A. Patolóxica
Mejuto Marti, Mª José	Vogal	Médico	Pneumoloxía
Castillo Fraile, Marcelino del	Vogal	Médico	Xefe Serv. Radioloxía
Nogueira Carballedo, Concepción	Vogal	Médico	A. Patolóxica

Comité de traballo de mama

Apelidos e nome		Categoría	Posto de traballo
Afonso Afonso, Fco. Javier	Vogal	Médico	Oncoloxía Médica
Cámara Gómez, Juan de la	Vogal	Médico	Oncoloxía Médica
Pellón Augusto, Mª Luz	Vogal	Médico	Oncoloxía Médica
Paz Arias, Laura de	Vogal	Médico	Oncoloxía Médica
Adrio Díaz, Germán	Vogal	Xefe Servizo	Cirurxía
Díaz Tie, Manuel	Vogal	Médico	Cirurxía
Espiñeira Pérez, Begoña	Vogal	Médico	Cirurxía
Álvarez Fernández, Juan Carlos	Vogal	Xefe Servizo	A. Patolóxica
Nogueira Carballedo, Concepción	Vogal	Xefe Sección	A. Patolóxica
Used Aznar, Mar	Vogal	Médico	A. Patolóxica
Durana Tonder, Cristina	Vogal	Médico	A. Patolóxica
Castillo Fraile, Marcelino del	Vogal	Médico	Radiodiagnóstico
Aguilera Navarro, Cristina	Vogal	Médico	Radiodiagnóstico

Comité de traballo patoloxía o. xinecolóxica

Apelidos e nome		Categoría	Posto de traballo
Graña Suárez, Begoña	Secretaria	Médico	Oncoloxía Médica
Porta Vila, Ana	Vogal	Médico	Radioloxía
García Rego, Juan A.	Vogal	Médico	A. Patolóxica
Abelleira Sanjurjo, Raquel	Vogal	Médico	Xinecoloxía
Iglesias Sobrado, Pablo	Vogal	Médico	Xinecoloxía
Paz Arias, Laura de	Vogal	Médico	A. Patolóxica

Comité de traballo tumores cabeza e colo

Apelidos e nome		Categoría	Posto de traballo
Babarro Fernández, Rosa	Secretaria	Médico	Otorrino
Belinchón Adalid, Antonio	Vogal	Médico	Otorrino
Álvarez Fernández, Juan Carlos	Vogal	Médico	A. Patolóxica
Cámara Gómez, Juan de la	Vogal	Médico	Oncoloxía
Afonso Afonso, Fco. Javier	Vogal	Médico	Oncoloxía
Miguel Pérez, Ermitas de	Vogal	Médico	Cirurxía
Bellido Guerrero, Diego	Vogal	Médico	Endocrino
Fernández Rial, Álvaro	Vogal	Médico	C. Paliativos
Brage Gómez, M ^a Soledad	Vogal	Médico	Radioloxía
Cantón Blanco, Ana	Vogal	Médico	Endocrino

Comité de traballo de RCP

Apelidos e nome		Categoría	Posto de traballo
Gutiérrez Cortés, J.M	Presidente	Médico	M. Intensiva
Fernández Prieto, R.	Vogal	Médico	Pediatría
Suárez Sambade, M.D	Vogal	Médico	M. Interna
Soloso Blanco, M.C	Vogal	Médico	Urxencias
Bardán García, B.	Vogal	Farmacéutica	Farmacia
Otero Ibáñez, F.	Vogal	Médico	Anestesia
Rodríguez Fariñas, J.	Vogal	Médico	M. Intensiva



Comisión de Docencia

PRESIDENTE	D. Juan A. Garrido Sanjuán [Adxunto Medicina Interna]
SECRETARIA	Dona Ángeles Rivas Martínez (xaneiro-maio 08) [Secretaria Unidade de Docencia e Investigación] Dona Montserrat Leira Varela (maio-novembro 08) [Secretaria Unidade de Docencia e Investigación] Dona Susana Sánchez Gestido (desde novembro 08) [Secretaria Unidade de Docencia e Investigación]
VOGAIS EN REPRESENTACIÓN DOS TITORES DOS PROGRAMAS DE FORMACIÓN	D. Isidro González González (ata 08/07/08) [Titor de Cirurxía Ortopédica e Traumatoloxía] D. Francisco José Baña Sandá (desde 08/07/08) [Titor de Cirurxía Ortopédica e Traumatoloxía] Dona Maravillas Santos Tapia [Pediatría e Áreas Específicas] D. Santiago Lago Canzobre [Psicoloxía Clínica] Dona Elena Fernández Bouza [Medicina Interna] Dona Álda Omaira Iglesias Ollero (ata 5/5/08) [Medicina Familiar e Comunitaria] Dona Romina Vázquez Golpe (desde 5/5/08) [Medicina Familiar e Comunitaria]
VOGAIS EN REPRESENTACIÓN DOS ESPECIALISTAS EN FORMACIÓN	Dona Paula Ríos Lage (ata novembro 08) [Representante Xeral MIR] Dona Patricia Santiago Santiago (desde nov 08) [Representante Xeral MIR] Dona Sabela Sánchez Trigo [Medicina Interna] Dona Elvira León Muíños, [Área de Pediatría e Áreas Específicas] Dona Teresa Vilariño García [Área de Servizos Centrais] Dona Tamara Fernández Santás [Área Cirúrxia]
VOGAL REPRESENTANTE COMUNIDADE AUTÓNOMA	D. Pascual Sesma Sánchez [Xefe de Servizo de Medicina Interna]
COORDINADOR UNIDADE DOCENTE MEDICINA FAMILIAR E COMUNITARIA	D. Luís Ramil Hermida [Centro de Saúde de Narón]
VOGAL NOMEADO POLA XUNTA DE PERSOAL	Dona Uxía Gutiérrez Couto [Bibliotecaria]

Comisión de Participación Cidadá

Presidente	
D. Xosé Ramón García López Director da Área Sanitaria de Ferrol	
Secretario (con voz pero sen voto)	
D. Ignacio García García Director de Recursos Humanos e Relacións Laborais	
Persoal directivo (con voz pero sen voto)	
Dna. M ^a Dolores Rodríguez Maio Xerente de Procesos	D. Jorge Yáñez Fernández Director de Urgencias e Procesos Ambulatorios
D. Ángel Facio Villanueva Director de Procesos Médicos	Dna. Nieves Loureiro Pérez Directora de Procesos de Enfermaría
Dna. Rosa Arroyo Castillo Directora de Procesos Cirúrxicos	Dna. Ángeles Martíne Rey Directora de Recursos Económicos e S.X.
Representantes entidades locais:	
D. Valentín González Formoso Concello das Pontes	D. Francisco J. Galán Pérez Concello de Ferrol
D. Francisco Hermida Mosquera Concello de Cedeira	D. Manuel Ramos Rodríguez Concello de Narón
Dna. Rita M. Couto Seijido Concello de Fene	D. Francisco A. Díaz Carrodegas Concello de Ortigueira
Dna. Beatriz Sestayo Doce Concello de Ferrol	Dna. Ruth García Campos Concello de Pontedeume
Representantes asociacións veciñais	
D. Xosé Miguel López Pérez AA.VV. de Esteiro "Fontelonga"	D. Manuel Carpente AA.VV. "Sta. Icíá- A Solaina"
D. Salustiano Gómez Rodríguez AA.VV. "O Cruceiro de Valón"	
Representantes asociacións empresariais	
Dna. Dolores Garrido Haz	D. José Ramón López Vivero
D. Rafael López Miranda	
Representantes organizacións sindicais	
UXT D. Antonio Manso Bouza	CC.OO. Dna. M. Áurea Vázquez Estraviz
CIG D. Xesús Anxo López Pinto	

ÓRGANOS DE REPRESENTACIÓN

Xunta de Persoal

CIG

Dna. Mercedes Díaz López	Dna. Susana Rodríguez Álvarez
Dna. Ana Suárez Castro	D. Juan Carlos Pita Galego
Dna. Mercedes Ferreira Bouza	Dna. Aurora Piñón Garrote

UXT

D. Antonio Golpe Díaz	Dna Mónica Lage Lejo
D. Emilio López Pérez	D. José Luis Castro Morillo

CCOO

D. Víctor Caruncho Carreira	D. Eloy José Ruan Merino
Dna. Alicia Romero Castro	

CEMSATSE

D. Francisco Malvar Fernández	D. Benigno Suárez Martínez
Dna. Elena Arnoso Méndez	

CSIF

D. Carlos Botana Alba	Dna Natalia Lorenzo Díaz
Dna. M ^a Rosario López Pampín	

SAE

Dna. María Montserrat Porto Deibe	Dna. Ángeles Soto Gómez
-----------------------------------	-------------------------

OMEGA

D. Francisco J. Castro Seoane

CIAS

D. José Ramón Villares Pérez

Comité de Prevención de Riscos Laborais

Presidente	
D. Xosé Ramón García López	
Secretario	
D. Eduardo Pérez Giz	
Vogais Administración	
D. Ignacio García García	D ^a Nieves Loureiro Perez
D ^a Ángela Calderón de Arriba	D. Carlos Méndez González
Vogais sindicais	
CIG	UXT
Dna. Nieves Pazos Rúa	D. Antonio Golpe Díaz
CSIF	CC.OO.
Dna. Natalia Lorenzo Díaz	D. Víctor Caruncho Carreira
CEMSATSE	
D. Benigno Suárez Martínez	

Comité de Farmacia e Terapéutica

Presidente	
D. R. Fernández Prieto Xefe Servizo de Pediatría	
Secretaria	
Dna. M ^a Freire Fojo Xefa Servizo de Farmacia	
Vogais	
Dr. Mini Bello, S. Facultativo Cirurxía	Dr. Gutiérrez Cortés, J. M. Xefe Servizo UCI
Dr. Camba Rodríguez, M.A. Xefe Servizo Anestesia	Dr. Pía Iglesias, G. Facultativo M. Interna
Dra. Rodríguez Penín, I. Facultativo de Farmacia	Dr. Veiga Tuimil, M. Facultativo Obstetricia e Xinecoloxía



ESTRUTURA DE SERVIZOS

Área Funcional Estrutural		Servizos Funcionais Estruturais
Administración	ADT	Administración
		Control Xestión
		Xestión Económica
Xerencia e Dirección	DIR	Atención ao Paciente
		Dirección Enfermaría
		Dirección Médica
		Dirección Xestión - Servizos Xerais
		Xerencia
Medicina Preventiva	MPR	Medicina Preventiva
Área Funcional Intermedia		Servizos Funcionais Intermedios
Admisión	ADM	Admisión
		Documentación Clínica
Bloque Cirúrxico	BLQ	Anestesia e Reanimación
		Esterilización
		Quirófano
Consultas Externas	CEX	Consultas Externas
Probos Especiais	PES	Neurofisioloxía Clínica
		Centros Concertados
Farmacia	FAR	Farmacia
Laboratorios	LAB	Análises Clínicas
		Anatomía Patolóxica
		Banco de Sangue
		Laboratorio de Hematoloxía
		Laboratorio de Microbioloxía
Loxística	LOX	Audiovisuais
		Hostalaría
		Informática
		Mantemento
		Persoal
		Seguridade e Comunicaciós
		Subministraciós
Radiodiagnóstico	RAD	Radiodiagnóstico
Gardas Especialistas	GAR	Gardas de Especialistas
Medicina Intensiva	MIV	Medicina Intensiva
Hospitalización	HOS	Unidades Enfermaría
		Hospital de Día

Área Funcional Final		Servizos Funcionais Finais
Medicina	MED	Dermatoloxía
		Medicina Interna
		Hematoloxía
		Rehabilitación
		Hospitalización a domicilio
Obstetricia	OBS	Obstetricia
Pediatría	PED	Pediatría
Cirurxía	CXD	Cirurxía Xeral e Dixestiva
		Xinecoloxía
		Oftalmoloxía
		Otorrinolaringoloxía
		Traumatoloxía
		Uroloxía
Unidade de Transplantes		
Psiquiatría	PSQ	Psiquiatría
Urxencias	URX	Urxencias
Primaria	PRI	Atención Primaria
Centros Alleos	CALI	Centros Alleos
Docencia e Investigación	DEI	Docencia e Investigación

ACTIVIDADE GLOBAL POR CENTROS / PACS

Datos demográficos

Poboación: 205.122	T.I.S > 14 anos:	174.280
Superficie (km ²): 1.554,20	T.I.S <= 14 anos:	19.409
Densidade (Hab./km ²): 131,97	T.I.S totais:	193.689

Recursos físicos

Centros de saúde

Centro de Saúde de Fontenla Maristany	Quenda de mañá / tarde	S.A.P. FONTENLA M.-A
Centro de Saúde de Fontenla Maristany	Quenda de mañá / tarde	S.A.P. FONTENLA M.-B
Centro de Saúde de Caranza	Quenda de mañá / tarde	S.A.P. CARANZA
Centro de Saúde de Serantes	Quenda de mañá	S.A.P. SERANTES
Centro de Saúde de Ares	Quenda de mañá	S.A.P. FENE
Centro de Saúde de Cabanas	Quenda de mañá	S.A.P. PONTEDEUME
Centro de Saúde da Capela	Quenda de mañá	S.A.P. FENE
Centro de Saúde de Cariño	Quenda de mañá	S.A.P. ORTIGUEIRA
Centro de Saúde de Cedeira	Quenda de mañá	S.A.P. CEDEIRA
Centro de Saúde de Cerdido	Quenda de mañá	S.A.P. SAN SADURNIÑO
Centro de Saúde de Fene	Quenda de mañá / tarde	S.A.P. FENE
Centro de Saúde de Mañón	Quenda de mañá	S.A.P. ORTIGUEIRA
Centro de Saúde de Moeche	Quenda de mañá	S.A.P. SAN SADURNIÑO
Centro de Saúde de Monfero	Quenda de mañá	
Centro de Saúde de Mugar dos	Quenda de mañá	S.A.P. FENE
Centro de Saúde de Narón	Quenda de mañá / tarde	S.A.P. NARÓN
Centro de Saúde de Neda	Quenda de mañá	S.A.P. NARÓN
Centro de Saúde de Ortigueira	Quenda de mañá	S.A.P. ORTIGUEIRA
Centro de Saúde de Pontedeume	Quenda de mañá / tarde	S.A.P. PONTEDEUME
Centro de Saúde das Pontes	Quenda de mañá / tarde	S.A.P. AS PONTES
Centro de Saúde de San Sadurniño	Quenda de mañá	S.A.P. SAN SADURNIÑO
Centro de Saúde das Somozas	Quenda de mañá	S.A.P. SAN SADURNIÑO
Centro de Saúde de Valdoviño	Quenda de mañá	S.A.P. NARÓN

Actividade Atención Primaria.

CONSULTORIOS

Consultorio Manuel Comellas	Quenda de mañá	S.A.P. FONTENLA M.-B
Consultorio da Graña	Quenda de mañá	S.A.P. SERANTES
Consultorio de Maniños	Quenda de mañá	S.A.P. FENE
Consultorio do Seixo	Quenda de mañá	S.A.P. FENE
Consultorio do Val	Quenda de mañá	S.A.P. NARÓN
Consultorio de Pedroso	Quenda de mañá	S.A.P. NARÓN
Consultorio de Mera	Quenda de mañá	S.A.P. ORTIGUEIRA
Consultorio de Espasante	Quenda de mañá	S.A.P. ORTIGUEIRA

Recursos humanos

Médicos:	133	P.S.X.:	46
Pediatras:	25	Celadores:	23
ATS/DUE:	135	Trab. Sociais:	7
M.I.R.:	5	Matronas:	14
Odontólogos:	9	Farmacéuticos:	7
Hixienistas dentais:	8	Limpadoras:	6
Técnicos Coidados Aux. Enfermaría	14	Fisioterapeutas:	10
Aux. administrativos:	47		

Unidades de apoio á Atención Primaria

Unidades administrativas	C.S. Fontenla Maristany	Quenda de mañá / tarde
	C.S. de Caranza	Quenda de mañá / tarde
	C.S. de Serantes	
	C.S. de Ares	
	C.S. de Cabanas	
	C.S. da Capela	
	C.S. de Cariño	
	C.S. de Cedeira	
	C.S. de Cerdido	
	C.S. de Fene	Quenda de mañá / tarde
	C.S. de Mañón	
	C.S. de Moeche	
	C.S. de Mugar dos	
	C.S. de Narón	Quenda de mañá / tarde
	C.S. de Neda	
	C.S. de Ortigueira	
	C.S. de Pontedeume	Quenda de mañá / tarde
	C.S. das Pontes	Quenda de mañá / tarde
C.S. de San Sadurniño		
C.S. de Valdoviño		
Fisioterapia	C.S. de Fene	Quenda de mañá / tarde
	C.S. de Ortigueira	
	C.S. de Narón	Quenda de mañá / tarde
	C.S. de Pontedeume	
	C.S. das Pontes	Quenda de mañá / tarde
C.H. Arquitecto Marcide (Ferrol)		
Odontoloxía	C.S. Fontenla Maristany	Quenda de mañá / tarde
	C.S. de Fene	
	C.S. de Narón	Quenda de mañá / tarde
	C.S. de Ortigueira	
	C.S. de Pontedeume	
C.S. das Pontes		
Saúde Mental	C.S. Fontenla Maristany (Ferrol)	
	C.S. de Caranza	
Psicoprofilaxe-Obstétrica	C.S. Fontenla Maristany	
	C.S. de Ares	
	C.S. das Pontes	
	C.S. de Fene	
	C.S. de Mugar dos	Mugar dos e A Capela
	C.S. de Narón	Quenda de mañá / tarde
	C.S. de Neda	
	C.S. de Ortigueira	Cariño e Ortigueira
	C.S. de San Sadurniño	San Sadurniño, Cedeira e Valdoviño
C.S. de Caranza		
Asistencia Social	C.S. de Fene	
	C.S. Fontenla Maristany	

	C.S. de Pontedeume	
	C.S. de Narón	
	C.S. de Serantes	
	Centro Orientación Familiar	
Farmacia	C.S. das Pontes	Pontedeume e As Pontes
	C.S. Fontenla Maristany	
	C.S. de Narón	
	C.S. de Fene	
	C.S. de Ortigueira	Cariño, Cedeira, Ortigueira e San Sadurniño

ACTIVIDADE ASISTENCIAL

Medicina xeral				
Demanda no CS				
Enfermidade	811.598	61,19%		
Administrativa	439.588	33,14%	Frecuentación	7,61
Concertadas	11.105	0,84%	Consultas/profesionais/día	39,73
Domicilio	10.929	0,82%	C. enfermidade/profesionais/día	24,31
Urxencias	53.158	4,01%		
TOTAL	1.326.378	100,00%	Demanda maiores de 65 anos	42%
Pediatría				
Demanda no CS				
Enfermidade	79.720	70,86%		
Administrativa	1.886	1,68%	Frecuentación	5,80
Concertadas	18.275	16,24%	Consultas/profesionais/día	17,93
Urxencias	12.624	11,22%	C. enfermidade/profesionais/día	12,70
TOTAL	112.505	100,00%		
Consultas e probas realizadas a petición dos centros de Atención Primaria				
Análises Clínicas	92.720	49,24%	Frecuentación	
Consultas Externas	68.547	36,40%	Probas/día	750,25
Probas de Radioloxía	27.047	14,36%	Análises/día	369,40
			Consultas/día	273,10
TOTAL	188.314	100,00%	Probas/día	107,76

ACTIVIDADE ASISTENCIAL DE ODONTOLOXÍA (ATENCIÓN PRIMARIA)

Odontoloxía en A.P.				
Consultas de adultos	24.890			
Consultas de nenos	10.124		Frecuentación	0,21
Revisións Bucodentais	3.055		Consultas/día	159,26
Urxencias	1.905		Consultas/profesionais/día	17,70
TOTAL	39.974			

ACTIVIDADE GLOBAL

Centros ou concellos aos que presta asistencia en Odontoloxía

C.S. Fontenla M. (Ferrol)	C.S. Fontenla Maristany (Ferrol), C.S. de Serantes, C.S. de Caranza, Concellos de Cedeira e Valdoviño
C.S. de Fene	Concellos de Ares, A Capela, Fene e Mugardos
C.S. de Narón	Concellos de Cerdido, Narón, Neda, Moeche, San Sadurniño e As Somozas
C.S. de Ortigueira	Concellos de Cariño, Mañón e Ortigueira
C.S. de Pontedeume	Concellos de Cabanas, Monfero e Pontedeume
C.S. das Pontes	Concello das Pontes

Centros / Concellos	T.I.S > 14 anos:	T.I.S <= 14 anos:	T.I.S totais
C.S. Fontenla M. (Ferrol)	74.522	8.456	82.978
C.S. de Fene	23.752	2.604	26.356
C.S. de Narón	41.156	5.007	46.163
C.S. de Ortigueira	11.869	979	12.848
C.S. das Pontes	10.723	1.006	11.729
C.S. de Pontedeume	12.258	1.357	13.615
TOTAL	174.280	19.409	193.689

ACTIVIDADE GLOBAL P.A.C.

Urxencias extrahospitalarias: puntos de atención continuada (P.A.C.)

P.A.C.	Centros ou concellos aos que presta servizo
P.A.C. FERROL	C.S. Fontenla Maristany, C.S. de Serantes, C.S. de Caranza (Concello de Ferrol)
P.A.C. CEDEIRA	Concellos de Cedeira, Cerdido e Valdoviño
P.A.C. FENE	Concellos de Ares, A Capela, Fene e Mugaros
P.A.C. NARÓN	Concellos de Narón, Neda e Valdoviño
P.A.C. ORTEGAL	Concellos de Cariño, Mañón e Ortigueira
P.A.C. PONTEDEUME	Concellos de Cabanas, Monfero e Pontedeume
P.A.C. AS PONTES	Concello das Pontes
P.A.C. SAN SADURNIÑO	Concellos de Cerdido, Moeche, San Sadurniño e As Somozas

P.A.C. Área Sanitaria de Ferrol

Centros ou concellos aos que presta servizo			
Centros / Concellos	T.I.S > 14 anos	T.I.S <= 14 anos	T.I.S totais
P.A.C. FERROL	62.355	7.223	69.578
P.A.C. CEDEIRA	7.787	835	8.622
P.A.C. FENE	23.752	2.604	26.356
P.A.C. NARÓN	39.269	4.949	44.218
P.A.C. ORTEGAL	11.869	979	12.848
P.A.C. PONTEDEUME	12.258	1.357	13.615
P.A.C. AS PONTES	10.723	1.006	11.729
P.A.C. SAN SADURNIÑO	6.267	456	6.723
TOTAL	174.280	19.409	193.689
Recursos humanos			
Médicos:		35	
ATS/DUE:		24	
Celadores:		37	

Actividade asistencial

Medicina	Indicadores		
Consultas no C.S.	79.682	95,85 %	Frecuentación 1,04
Consultas a domicilio	3.447	4,15 %	Consultas/día 227,13
TOTAL	83.129	100,00 %	

CONCELLO DE FERROL

Dotación sanitaria e actividade asistencial

Datos demográficos

Poboación: 74.696	Superficie (km ²): 82,65
T.I.S > 14 anos: 62.355	Densidade (Hab./km ²): 900,49
T.I.S <= 14 anos: 7.223	
T.I.S totais: 69.578	

Recursos físicos

Novo modelo

Centros de saúde	Servizos
1.-C.S. Fontenla Maristany	S.A.P. FONTELA M-A E S.A.P. FONTENLA M- B
2.-C.S. Serantes	S.A.P. SERANTES
3.-C.S. Caranza	S.A.P. CARANZA

Consultorios periféricos

1.- Consultorio da Graña	S.A.P. SERANTES
2.- Consultorio Manuel Comellas	S.A.P. FONTENLA MARISTANY - B

CONCELLO DE FERROL

C.S. Fontenla Maristany

Centro de saúde		Servizos		
Centro de Saúde Fontenla Maristany	FONTENLA MARISTANY-A.	T.I.S > 14 anos:	45.974	90%
	Quenda de mañá / tarde	T.I.S <= 14 anos:	5.288	10%
		T.I.S totais:	51.262	100%
	FONTENLA MARISTANY-B.			
	Quenda mañá/ tarde	Maiores de 65 anos	11.294	25%
Consultorios				
Manuel Comellas	Fontenla MARISTANY-B.			
Recursos humanos				
Médicos:	33	P.S.X.:	5	
Pediatras:	6	Celadores:	8	
ATS/DUE: (*)	35	Trab. Sociais: (**)	2	
Odólogos:	3	Comadras:	5	
Hixienistas dentais:	3	Farmacéuticos:	2	
Aux. clínica:	4	Limpadoras:	6	
Aux. administrativos: (**)	12			
(*) 1 pertence ao Centro de Orientación Familiar e 1 a Saúde Mental. (**) 1 pertence ao Centro de Orientación Familiar.				
Unidades de apoio á Atención Primaria				
Unidade Administrativa	Si			
Fisioterapia	No C.H. Arquitecto Marcide (Ferrol)			
Odontoloxía	Si			
Asistencia social	Si			
Farmacia	Sí			
Psicoprofilaxe Obstétrica	Sí			
Saúde Mental	Si			

ACTIVIDADE ASISTENCIAL

Medicina xeral			Indicadores	
Demanda no CS				
Enfermidade	201.466	66,38%		
Administrativa	84.775	27,93%	Frecuentación	6,60
Concertada	1013	0,33%	Consultas/profesionais/día	36,64
Domicilio	1.962	0,65%	C. enfermidade/profesionais/día	24,32
Urxencias	14.293	4,71%		
TOTAL	303.509	100,00%	Demanda maiores de 65 anos	41%

CONCELLO DE FERROL

Pediatria			Indicadores	
Demanda no CS				
Enfermidade	17.642	59,70%	Frecuentación	5,59
Administrativa	416	1,41%	Consultas/profesionais/día	19,62
Concertada	6.685	22,62%	C. enfermidade/profesionais/día	11,71
Urxencias	4.807	16,27		
TOTAL	29.550	100,00%		
Consultas e probas realizadas a petición dos centros de Atención Primaria				
Análises Clínicas	23.121	45,04%	Frecuentación	1,00
Consultas Externas	19.293	37,58%	Probas/día	204,53
Probas de Radioloxía	8.924	17,38%	Análises/día	92,12
			Consultas/día	76,86
TOTAL	51.338	100,00%	Probas/día	35,55

ACTIVIDADE ASISTENCIAL DE ODONTOLOXÍA (C.S. FONTENLA MARISTANY-FERROL)

Odontoloxía en A.P.			Indicadores	
Demanda no CS				
Consultas de adultos	10.289	64,78%		
Consultas de nenos	3.548	22,34%	Frecuentación	0,19
Revisións Bucodentais	1.088	6,85%	Consultas/día	63,28
Urxencias	959	6,04%	Consultas/profesionais/día	21,09
TOTAL	15.884	100,00%		
Centros ou concellos aos que presta asistencia en Odontoloxía				
Centros / Concellos	T.I.S > 14 anos:		T.I.S <= 14 anos:	T.I.S totais:
Ferrol	62.355		7.223	69.578
C.S. Fontenla Maristany	45.974		5.288	51.262
C.S. de Caranza	10.433		1.460	11.893
C.S. de Serantes	5.948		475	6.423
Cedeira	6.527		721	7.248
Valdoviño	5.640		512	6.152
Consultas e probas realizadas a solicitude de Odontoloxía				
Consultas Externas	101		76,52%	
Probas de Radioloxía	31		23,48%	
TOTAL	132		0,26%	

C.S. Caranza

Centro de Saúde		Servizos		
Caranza	Quenda de mañá / tarde	T.I.S > 14 anos:	10.433	88%
		T.I.S <= 14 anos:	1.460	12%
		T.I.S totais:	11.893	100%
		Maiores de 65 anos:	2.358	23%
Recursos humanos				
Médicos:	8	P.S.X.:	3	
Pediatras:	2	Celadores:	1	
ATS/DUE:	9	Trab. Sociais:	1	
M.I.R.:	1			
TCAE:	1			
Aux. administrativos:	2			
Unidades de apoio á Atención Primaria				
Unidade administrativa	Si			
Fisioterapia	No C.H. Arquitecto Marcide (Ferrol)			
Odontoloxía	No Centro de Saúde Fontenla Maristany			
Asistencia social	Si			
Farmacia	Sí			
Psicoprofilaxe Obstétrica	No Centro de Saúde Fontenla Maristany			
Saúde Mental	S			

ACTIVIDADE ASISTENCIAL

Medicina xeral			Indicadores	
Demanda no CS				
Enfermidade	75.413	67,59%		
Administrativa	29.179	26,15%	Frecuentación	11,06
Concertada	3.788	3,28%	C. enfermidade/profesionais/día	57,45
Domicilio	642	0,58%	C. enfermidade/profesionais/día	37,56
Urxencias	6.344	5,69%		
TOTAL	111.578	100,00%	Demanda maiores de 65 anos	31%
Pediatria			Indicadores	
Demanda no CS				
Enfermidade	7.853	76,27%		
Administrativa	12	0,12%	Frecuentación	7,05
Concertada	1.694	16,45%	Consultas/profesionais/día	20,51
Urxencias	737	7,16%	C. enfermidade/profesionais/día	15,64
TOTAL	10.296	100,00%		

CONCELLO DE FERROL

Consultas e probas realizadas a petición dos centros de Atención Primaria

Análises Clínicas	5.234	47,10%	Frecuentación	0,93
Consultas Externas	4.277	38,49%	Probas/día	44,27
Probas de Radioloxía	1.602	14,42%	Análises/día	20,85
			Consultas/día	17,04
TOTAL	11.113	100,00%	Probas/día	6,38

C.S. Serantes

Centro de Saúde		Servizo		
Serantes	Quenda de mañá	T.I.S > 14 anos:	5.948	93%
		T.I.S <= 14 anos:	475	7%
		T.I.S totais:	6.423	100%
		Maiores de 65 anos	1.754	29%
Consultorios				
A Graña	SERANTES			
Recursos humanos				
Médicos:	5	P.S.X.:	1	
Pediatras:	1	Celadores:	2	
ATS/DUE:	6	Trab. Sociais:	1	
M.I.R.:	1			
Aux. administrativos:	1			
Unidades de apoio á Atención Primaria				
Unidade administrativa	Si			
Odontoloxía	No Centro de Saúde Fontenla Maristany			
Asistencia social	Si			
Farmacia	Sí			
Psicoprofilaxe Obstétrica	No Centro de Saúde Fontenla Maristany			
Saúde Mental	No Centro de Saúde Fontenla Maristany			

ACTIVIDADE ASISTENCIAL

Medicina xeral		Indicadores		
Demanda no CS				
Enfermidade	20.274	43,08%		
Administrativas	23.747	50,46%	Frecuentación	8,04
Concertada	736	1,54%	C. enfermidade/profesionais/día	38,39
Domicilio	847	1,80%	C. enfermidade/ profesional/día	16,28
Urxencias	2.196	4,67%		
TOTAL	47.064	100,00%	Demanda maiores de 65 anos	45%
Pediatria		Indicadores		
Demanda no CS				
Enfermidade	1.402	67,76%		
Administrativas	45	2,17%	Frecuentación	4,36
Concertadas	559	27,02%	Consultas/profesionais/día	8,31
Urxencias	63	3,04%	C. enfermidade/profesionais/día	5,63
TOTAL	2.069	100,00%		

Consultas e probas realizadas a petición dos centros de Atención Primaria

Análises Clínicas	2.968	49,51%	Frecuentación	0,93
Consultas Externas	1.989	33,18%	Probas/día	24,08
Probas de Radioloxía	1.038	17,31%	Análises/día	11,92
			Consultas/día	7,99
TOTAL	5.995	100,00%	Probas/día	4,17

P.A.C. FERROL

Centros ou concellos aos que presta servizo			
Centros / Concellos	T.I.S > 14 anos	T.I.S <= 14 anos	T.I.S totais
C.S. Fontenla Maristany	45.974	5.288	51.262
C.S. de Caranza	10.433	1.460	11.893
C.S. de Serantes	5.948	475	6.423
TOTAL	62.355	7.223	69.578
Recursos humanos			
Médicos:		5	
ATS/DUE:		2	
Celadores:		4	

ACTIVIDADE ASISTENCIAL

Medicina		Indicadores	
Consultas no C.S.	30.114	Frecuentación	0,45
Consultas a domicilio	1.422	Consultas/día	86,16
TOTAL	31.536	Consultas/profesional/día	
Consultas e probas realizadas a petición dos centros de Atención Primaria			
Consultas Externas	26		49,06%
Probas de Radioloxía	27		50,94%
TOTAL	53		100,00%

CONCELLO DE ARES

C.S. Ares

Datos demográficos			
Poboación: 5.682	T.I.S > 14 anos:	4.259	90%
Superficie (km²): 18,31	T.I.S <= 14 anos:	497	10%
Densidade (Hab./km²): 310,32	T.I.S totais:	4.756	100%
	Maiores de 65 anos	1.121	26%

Recursos físicos			
Centro de Saúde			
1-Centro de Saúde de Ares	Quenda de mañá	SERVIZO FENE	
Recursos humanos			
Médicos:	3	P.S.X.:	2
Pediatras: (*)	1	Comadras:	1
ATS/DUE:	3		

(*) As consultas de Pediatría lévanse a cabo diariamente no C.S. de Ares e no C.S. de Mugardos
Ares: 5 días/semana. Horario: 9.00-11.00 h / Mugardos: 5 días/semana. Horario: 11.45-14.30 h

Unidades de apoio á Atención Primaria	
Unidade administrativa	Si
Fisioterapia	No C.S. de Fene
Odontoloxía	No C.S. de Fene
Asistencia social	No C. S. de Fene
Farmacia	No C. S. de Fene
Psicoprofilaxe Obstétrica	Sí
Saúde Mental	No C.S. de Caranza (Ferrol)

ACTIVIDADE ASISTENCIAL

Medicina xeral			Indicadores	
Demanda no CS				
Enfermidade	23.002	49,08%		
Administrativas	21.822	46,56%	Frecuentación	11,00
Concertadas	82	0,17%	Consultas/profesionais/día	62,24
Domicilio	288	0,61%	C. enfermidade/profesionais/día	30,55
Urxencias	1.672	3,57		
TOTAL	46.866	100,00%	Demanda maiores de 65 anos	38%

Pediatría (actividade no C.S. de Ares)			Indicadores	
Demanda no CS				
Enfermidade	2.699	75,67%		
Administrativas	185	5,19%	Frecuentación	7,18
Concertadas	412	11,55%	Consultas/profesionais/día	14,21
Urxencias	271	7,60%	C. enfermidade/profesionais/día	10,75
TOTAL	3.567	100,00%		

ATENCIÓN PRIMARIA

Consultas e probas realizadas a petición dos centros de Atención Primaria				
Análises Clínicas	2.507	54,82%	Frecuentación	0,96
Consultas Externas	1.515	33,13%	Probas/día	18,22
Probas de Radioloxía	551	12,05%	Análises/día	9,99
			Consultas/día	6,04
TOTAL	4.573	100,00%	Probas/día	2,20

CONCELLO DE CABANAS

C.S. Cabanas

Datos demográficos			
Poboación: 3.287	T.I.S > 14 anos:	2.551	96%
Superficie (km²): 30,32	T.I.S <= 14 anos:	120	4%
Densidade (Hab./km²): 108,41	T.I.S totais:	2.671	100%
	Maiores de 65 anos	855	34%

Recursos físicos			
Centro de saúde		Servizos	
1.-Centro de Saúde de Cabanas	Quenda de mañá	SERVIZO PONTEDEUME	
Recursos humanos			
Médicos:	2	ATS/DUE:	2
Pediatras:	(*)	P.S.X.:	1

(*) As consultas de Pediatría lévanse a cabo diariamente no C.S. de Pontedeume

Unidades de apoio á Atención Primaria	
Unidade administrativa	Si
Fisioterapia	No C.S. de Pontedeume
Odontoloxía	No C.S. de Pontedeume
Asistencia social	No C.S. de Pontedeume
Farmacia	No C.S. de Pontedeume
Psicoprofilaxe Obstétrica	Si
Saúde Mental	No C.S. de Caranza (Ferrol)

ACTIVIDADE ASISTENCIAL

Medicina xeral			Indicadores	
Demanda no CS				
Enfermidade	11.849	48,65%		
Administrativas	11.757	48,27%	Frecuentación	9,55
Concertadas	236	0,97%	Consultas/profesionais/día	48,52
Domicilio	243	1,00%	C. enfermidade/profesionais/día	23,60
Urxencias	273	1,12%		
TOTAL	24.358	100,00%	Demanda maiores de 65 anos	47%
Pediatría			(A actividade de Pediatría do C.S. de Cabanas figura no C.S. de Pontedeume)	
Demanda no CS				
Enfermidade				
Administrativa			Frecuentación	
Concertadas			Consultas/profesional/día	
Domicilio			C. enfermidade/profesional/día	
Urxencias				
TOTAL				

ATENCIÓN PRIMARIA

Consultas e probas realizadas a petición dos centros de Atención Primaria				
Análises Clínicas	1.328	51,10%	Frecuentación	0,97
Consultas Externas	835	32,13%	Probas/día	10,35
Probas de Radioloxía	436	16,78%	Análises/día	5,29
			Consultas/día	3,33
TOTAL	2.599	100,00%	Probas/día	1,74

CONCELLO DA CAPELA

C.S. A Capela

Datos demográficos			
Poboación: 1.439	T.I.S > 14 anos:	1.346	92,%
Superficie (km ²): 58,00	T.I.S <= 14 anos:	111	8%
Densidade (Hab./km ²): 24,81	T.I.S totais:	1.475	100%
	Maiores de 65 anos	413	31%

Recursos físicos			
Centro de saúde		Servizos	
1-Centro de Saúde da Capela	Quenda de mañá	SERVIZO FENE	
Recursos humanos			
Médicos:	1	ATS/DUE:	1
Pediatras: (*)	1	P.S.X.:	1

(*) As consultas de Pediatría lévanse a cabo diariamente no C.S. de Fene e 1 día/semana no C.S. da Capela
 Fene: 5 días/semana. De 9.00-13.30 h (luns, martes, xoves e venres) 12.00-12.30 h (mércores). A Capela: 1 día/semana. De 9.00-11.45 h (mércores)

Unidades de apoio á Atención Primaria	
Unidade administrativa	Si
Fisioterapia	No C.S. de Fene
Odontoloxía	No C.S. de Fene
Asistencia social	No C.S. de Fene
Farmacia	No C.S. de Fene
Psicoprofilaxe Obstétrica	Si
Saúde Mental	No C.S. de Caranza (Ferrol)

ACTIVIDADE ASISTENCIAL

Medicina xeral		Indicadores	
Demanda no CS			
Enfermidade	5.555	43,18%	
Administrativas	6.934	53,89%	Frecuentación 9,56
Concertadas	10	0,08%	Consultas/profesionais/día 51,26
Domicilio	129	1,00%	C. enfermidade/profesionais/día 22,13
Urxencias	238	1,85%	
TOTAL	12.866	100,00%	Demanda maiores de 65 anos 49%
Pediatría		(actividade no C.S. da Capela)	
Demanda no CS			
Enfermidade	218	55,19%	
Administrativas	66	16,71%	Frecuentación 3,56
Concertadas	99	25,06%	Consultas/profesionais/día (**) 7,60
Urxencias	12	3,04%	C. enfermidade/profesionais/día (**) 4,19
TOTAL	395	100,00%	

Consultas e probas realizadas a petición dos centros de Atención Primaria				
Análises Clínicas	826	55,14%	Frecuentación	1,03
Consultas Externas	439	29,31%	Probas/día	5,97
Probas de Radioloxía	233	15,55%	Análises/día	3,29
			Consultas/día	1,75
TOTAL	1.498		Probas/día	0,94

(**) En 2008 houbo aproximadamente un total de 52 días de consultas de Pediatría no C.S da Capela

CONCELLO DE CARIÑO

C.S. Cariño

Datos demográficos			
Poboación: 4.617	T.I.S > 14 anos:	3.960	91%
Superficie (km ²): 47,20	T.I.S <= 14 anos:	383	9%
Densidade (Hab./km ²): 97,81	T.I.S totais:	4.343	100%
	Maiores de 65 anos	413	10%

Recursos físicos			
Centro de saúde	Servizos		
1.-Centro de Saúde de Cariño	Quenda de mañá	SERVIZO ORTIGUEIRA	
Recursos humanos			
Médicos:	3	TCAE	1
Pediatras(*):	1	P.S.X.:	1
ATS/DUE:	3	Farmacéutico(**)	1

(*) O pediatra vai ao centro dous días á semana: o luns e o mércores de 9h-14h.
O resto da semana repártese entre Ortigueira e Mañón.

(**) Luns e xoves.

Unidades de apoio á Atención Primaria	
Unidade administrativa	Si
Fisioterapia	No C.S. de Ortigueira
Odontoloxía	No C.S. de Ortigueira
Asistencia social	Non
Farmacia	Si
Psicoprofilaxe Obstétrica	Si
Saúde Mental	No C.S. Fontenla Maristany (Ferrol)

ACTIVIDADE ASISTENCIAL

Medicina xeral			Indicadores	
Demanda no CS				
Enfermidade	19.402	48,39%		
Administrativas	18.439	45,99%	Frecuentación	10,13
Concertadas	371	0,93%	Consultas/profesionais/día	53,25
Domicilio	440	1,10%	C. enfermidade/profesionais/día	25,77
Urxencias	1.443	3,60%		
TOTAL	40.095	100,00%	Demanda maiores de 65 anos	47%

Pediatría			Indicadores	
Demanda no CS				
Enfermidade	1.515	75,15%		
Administrativas	23	1,14%	Frecuentación	5,26
Concertadas	340	16,87%	Consultas/profesionais/día	19,38
Urxencias	138	6,85%	C. enfermidade/profesionais/día	14,57
TOTAL	2.016	100,00%		
Consultas e probas realizadas a petición dos centros de Atención Primaria				
Análises Clínicas	2.775	59,47%	Frecuentación	1,07
Consultas Externas	1.255	26,90%	Probas/día	18,59
Probas de Radioloxía	636	13,63%	Análises/día	11,06
			Consultas/día	5,00
TOTAL	4.666	100,00%	Probas/día	2,53

CONCELLO DE CEDEIRA

C.S. Cedeira

Datos demográficos			
Poboación: 7.511	T.I.S > 14 anos:	6.527	90%
Superficie (km ²): 85,42	T.I.S <= 14 anos:	721	10%
Densidade (Hab./km ²): 87,93	T.I.S totais:	7.248	100%
	Maiores de 65 anos	1.947	30%

Recursos físicos		
Centro de saúde	Servizos	
1-Centro de Saúde de Cedeira	Quenda de mañá	SERVIZO CEDEIRA
Recursos humanos		
Médicos:	5	P.S.X.: 1
Pediatras:	1	Celadores: 1
ATS/DUE:	6	Farmacéuticos: 1 (*)
TCAE	2	

(*) Martes e venres.

Unidades de apoio á Atención Primaria	
Unidade Administrativa	Si
Fisioterapia	No C.H. Arquitecto Marcide (Ferrol)
Odontoloxía	No C.S. Fontenla Maristany (Ferrol)
Asistencia social	Non
Farmacia	Si
Psicoprofilaxe Obstétrica	Si
Saúde Mental	No C.S. Fontenla Maristany (Ferrol)

ACTIVIDADE ASISTENCIAL

Medicina xeral		Indicadores	
Demanda no CS			
Enfermidade	25.605	44,44%	
Administrativas	30.155	52,34%	Frecuentación 8,83
Concertadas	367	0,64%	Consultas/profesionais/día 45,91
Domicilio	760	1,32%	C. enfermidade/profesionais/día 20,40
Urxencias	726	1,26%	
TOTAL	57.613	100,00%	Demanda maiores de 65 anos 47%

Pediatría			Indicadores	
Demanda no CS				
Enfermidade	2.987	62,82%		
Administrativas	193	4,06%	Frecuentación	6,60
Concertadas	1.395	29,34%	Consultas/profesionais/día	18,94
Urxencias	180	3,79%	C. enfermidade/profesionais/día	11,90
TOTAL	4.755	100,00%		
Consultas e probas realizadas a petición dos centros de Atención Primaria				
Análises Clínicas	3.611	53,70%	Frecuentación	0,93
Consultas Externas	2.299	34,19%	Probas/día	26,79
Probas de Radioloxía	815	12,12%	Análises/día	14,39
			Consultas/día	9,16
TOTAL	6.725	100,00%	Probas/día	3,25

P.A.C. CEDEIRA

Centros ou concellos aos que presta servizo			
Centros / Concellos	T.I.S > 14 anos	T.I.S <= 14 anos	T.I.S totais
Cedeira	6527	721	7248
Valdoviño*	1260	114	1374
TOTAL	7787	835	8622

* Atende as aldeas de Loira, Pantín, Vilaboa e Vilarrube.

Recursos humanos	
Médicos:	3
ATS/DUE:	3
Celadores:	4

ACTIVIDADE ASISTENCIAL

Medicina			Indicadores	
Consultas no C.S.	5.932	95,43%	Frecuentación	0,72
Consultas a domicilio	284	4,57%	Consultas/día	16,98
TOTAL	6.216	100,00%		
Consultas e probas realizadas a solicitude dos centros de Atención Primaria				
Análises Clínicas	3.611	53,70%	Frecuentación	0,93
Consultas Externas	2.299	34,19%	Probas/día	26,79
Probas de Radioloxía	815	12,12%	Análises/día	14,39
			Consultas/día	9,16
TOTAL	6.725	100,00%	Probas/día	3,25

CONCELLO DE CERDIDO

C.S. Cerdido

Datos demográficos			
Poboación: 1.384	T.I.S > 14 anos:	1.250	93%
Superficie (km ²): 52,72	T.I.S <= 14 anos:	91	7%
Densidade (Hab./km ²): 26,25	T.I.S totais:	1.341	100%
	Maiores de 65 anos	465	37%

Recursos físicos		
Centro de saúde	Servizos	
1-Centro de Saúde de Cerdido	Quenda de mañá	SERVIZO SAN SADURNIÑO
Recursos humanos		
Médicos:	1	
Pediatras: (*)	1	
ATS/DUE:	1	
P.S.X.:	1	

(*) As consultas de Pediatría lévanse a cabo diariamente no C.S. de San Sadurniño e 1 día/semana no C.S. de Cerdido.
 San Sadurniño: 5 días/semana. De 8.30-14.30 h (luns e venres) 8.30-11.00 h (martes, mércores e xoves).
 Cerdido: 1 día/semana. De 11.30-14.30 h (martes).

Unidades de apoio á Atención Primaria	
Unidade administrativa	Si
Fisioterapia	No C.H. Arquitecto Marcide (Ferrol)
Odontoloxía	No C.S. de Narón
Asistencia social	Non
Farmacia	No C.S. de San Sadurniño
Psicoprofilaxe Obstétrica	No C.S. de San Sadurniño
Saúde Mental	No C.S. Fontenla Maristany (Ferrol)

ACTIVIDADE ASISTENCIAL

Medicina xeral			Indicadores	
Demanda no CS				
Enfermidade	3.565	39,94%		
Administrativas	5.037	56,44%	Frecuentación	7,14
Concertadas	0	0,00%	Consultas/profesionais/día	35,56
Domicilio	157	1,76	C. enfermidade/profesionais/día	14,20
Urxencias	166	1,86		
TOTAL	8.925	100,00%	Demanda maiores de 65 anos	52%

Pediatría Actividade no C.S. de Cerdido			Indicadores	
Demanda no CS				
Enfermidade	250	70,03%		
Administrativas	1	0,28%	Frecuentación	3,92
Concertadas	105	29,41%	Consultas/profesionais/día (**)	7,00
Urxencias	1	0,28%	C. enfermidade/profesionais/día (**)	4,90
TOTAL	357	100,00%		
Consultas e probas realizadas a petición dos centros de Atención Primaria				
Análises Clínicas	647	58,34%	Frecuentación	0,83
Consultas Externas	354	31,92%	Probas/día	4,42
Probas de Radioloxía	108	9,74%	Análises/día	2,58
			Consultas/día	1,41
TOTAL	1.109	100,00%	Probas/día	0,43

(**) En 2008 houbo aproximadamente un total de 51 días de consultas de Pediatría no C.S de Cerdido.



CONCELLO DE FENE

C.S. Fene

Datos demográficos			
Poboación: 14.169	T.I.S > 14 anos:	13.643	90%
Superficie (km ²): 26,29	T.I.S <= 14 anos:	1.558	10%
Densidade (Hab./km ²): 538,95	T.I.S totais:	15.201	100%
	Maiores de 65 anos	3.343	25%

Recursos físicos		
Centro de saúde	Servizos	
1.-Centro de Saúde de Fene	Quenda de mañá / tarde	SERVIZO FENE
2.-Consultorio de Maniños	Quenda de mañá	

Recursos humanos			
Médicos:	10	Aux. administrativos:	2
Pediatras: (*)	2	P.S.X.:	4
ATS/DUE:	10	Comadras:	1
Odólogos:	1	Farmacéuticos:	1
Hixienistas dentais:	1	Fisioterapeutas:	2
TCAE	1	Trab. Sociais	1

(*) As consultas de Pediatría lévanse a cabo diariamente no C.S. de Fene e 1 día/semana no C.S. da Capela.
 Fene: 5 días/semana. De 9.00-13.30 h (luns, martes, xoves e venres) 12.00-12.30 h (mércores).
 A Capela: 1 día/semana. De 9.00-11.45 h (mércores).

Unidades de apoio á Atención Primaria	
Unidade administrativa	Si
Fisioterapia	Si
Odontoloxía	Si
Asistencia social	Si
Farmacia	Si
Psicoprofilaxe Obstétrica	Si
Saúde Mental	No C.S. de Caranza (Ferrol)

ACTIVIDADE ASISTENCIAL

Medicina xeral			Indicadores	
Demanda no CS				
Enfermidade	64.431	60,10%		
Administrativas	38.773	36,16%	Frecuentación	7,86
Concertadas	70	0,07%	Consultas/profesionais/día	42,71
Domicilio	486	0,45%	C. enfermidade/profesionais/día	25,67
Urxencias	3.453	3,22%		
TOTAL	107.213	100,00%	Demanda maiores de 65 anos	40%

Pediatría (actividade no C.S. de Fene)			Indicadores	
Demanda no CS				
Enfermidade	7.130	71,95%		
Administrativas	277	2,80%	Frecuentación	6,36
Concertadas	1.443	14,56%	Consultas/profesionais/día	19,74
Urxencias	1.059	10,69	C. enfermidade/profesionais/día	14,20
TOTAL	9.909	100,00%		
Consultas e probas realizadas a petición dos centros de Atención Primaria				
Análises Clínicas	6.619	50,04%	Frecuentación	0,87
Consultas Externas	4.977	37,60%	Probas/día	52,70
Probas de Radioloxía	1.631	12,33%	Análises/día	26,37
			Consultas/día	19,83
TOTAL	13.227	100,00%	Probas/día	6,50

ACTIVIDADE ASISTENCIAL DE ODONTOLOXÍA (C.S. FENE)

Odontoloxía en A.P.			Indicadores	
Demanda no CS				
Consultas de adultos	3.491	58,23%		
Consultas de nenos	1.708	28,49%	Frecuentación	0,23
Revisións Bucodentais	406	6,77%	Consultas/día	23,88
Urxencias	390	6,51%	Consultas/profesionais/día	23,88
TOTAL	5.995	100,00%		
Centros ou concellos aos que presta asistencia en Odontoloxía				
Centros / Concellos	T.I.S > 14 anos:	T.I.S <= 14 anos:	T.I.S totais:	
Ares	4.259	497	4.756	
A Capela	1.346	111	1.457	
Fene	13.643	1.558	15.201	
Mugardos	4.504	438	4.942	
TOTAL	23.752	2.604	26.356	
Consultas e probas realizadas a solicitude de Odontoloxía				
Consultas Externas	15	45,45%		
Probas de Radioloxía	18	54,55%		
TOTAL	33	100,00%		

CONCELLO DE FENE

P.A.C. FENE

Centros ou concellos aos que presta servizo			
Centros / Concellos	T.I.S > 14 anos	T.I.S <= 14 anos	T.I.S totais
Ares	4.259	497	4.756
A Capela	1.346	111	1.457
Fene	13.643	1.558	15.201
Mugardos	4.504	438	4.942
TOTAL	23.752	2.604	26.356
Recursos humanos			
Médicos:		5	
ATS/DUE:		4	
Celadores:		4	

ACTIVIDADE ASISTENCIAL

Medicina		Indicadores	
Consultas no C.S.	13.885	Frecuentación	0,54
Consultas a domicilio	276	Consultas/día	38,69
TOTAL	14.161		
Consultas e probas realizadas a solicitude do PAC			
Consultas Externas	12	85,71%	
Probas de Radioloxía	2	14,29%	
TOTAL	14	100,00%	

CONCELLO DE MAÑÓN

C.S. Mañón

Datos demográficos			
Poboación: 1.628	T.I.S > 14 anos:	1.406	95%
Superficie (km ²): 82,21	T.I.S <= 14 anos:	70	5%
Densidade (Hab./km ²): 19,80	T.I.S totais:	1.476	100%
	Maiores de 65 anos	588	42%

Recursos físicos			
Centro de saúde	Servizos		
1.-Centro de Saúde de Mañón	Quenda de mañá	SERVIZO ORTIGUEIRA	
Recursos humanos			
Médicos:	1	TCAE	1
Pediatras:	1(*)	P.S.X.:	1
ATS/DUE:	1		

(*) O pediatra vai ao centro un día á semana: o xoves de 9h-14h. O resto da semana repártese entre Ortigueira e Cariño.

Unidades de apoio á Atención Primaria	
Unidade administrativa	Sí
Fisioterapia	No C.S. de Ortigueira
Odontoloxía	No C.S. de Ortigueira
Asistencia social	Non
Farmacia	No C.S. de Ortigueira
Psicoprofilaxe Obstétrica	No C.S. de Ortigueira
Saúde Mental	No C.S. Fontenla Maristany (Ferrol)

ACTIVIDADE ASISTENCIAL

Medicina xeral		Indicadores	
Demanda no CS			
Enfermidade	5.450	39,52%	
Administrativas	7.130	51,70%	Frecuentación 9,81
Concertadas	62	0,45%	Consultas/profesionais/día 54,94
Domicilio	226	1,64%	C. enfermidade/profesionais/día 21,71
Urxencias	923	6,69%	
TOTAL	13.791	100,00%	Demanda maiores de 65 anos 60%

CONCELLO DE MAÑÓN

Pediatria			Indicadores	
Demanda no CS				
Enfermidade	258	63,24%		
Administrativas	7	1,72%	Frecuentación	5,83%
Concertadas	121	29,66%	Consultas/profesionais/día	7,85%
Urxencias	22	5,39%	C. enfermidade/profesionais/día	4,96%
TOTAL	408	100,00%		
Consultas e probas realizadas a petición dos centros de Atención Primaria				
Análises Clínicas	863	55,43%	Frecuentación	1,05
Consultas Externas	560	35,97%	Probas/día	6,20
Probas de Radioloxía	134	8,61%	Análises/día	3,44
			Consultas/día	2,23
TOTAL	1.557	100,00%	Probas/día	0,53

CONCELLO DE MOECHE

C.S. Moeche

Datos demográficos			
Poboación: 1.435	T.I.S > 14 anos:	1.286	96%
Superficie (km ²): 48,50	T.I.S <= 14 anos:	57	4%
Densidade (Hab./km ²): 29,58	T.I.S totais:	1.343	100%
	Maiores de 65 anos	531	41%

Recursos físicos		
Centro de saúde	Servizos	
1-Centro de Saúde de Moeche	Quenda de mañá	SERVIZO SAN SADURNIÑO
Recursos humanos		
Médicos:	1	ATS/DUE: 1
Pediatras: (*)	1	P.S.X.: 1

(*) As consultas de Pediatría lévanse a cabo diariamente no C.S. de San Sadurniño e 1 día/semana no C.S. de Moeche.
 San Sadurniño: 5 días/semana. De 8.30-14.30 h (luns e venres) 8.30-11.00 h (martes, mércores e xoves).
 Moeche: 1 día/semana. De 11.30-14.30 h (xoves).

Unidades de apoio á Atención Primaria	
Unidade administrativa	Sí
Fisioterapia	No C.H. Arquitecto Marcide (Ferrol)
Odontoloxía	No C.S. de Narón
Asistencia social	Non
Farmacia	No C.S. de San Sadurniño
Psicoprofilaxe Obstétrica	No C.S. de San Sadurniño
Saúde Mental	No C.S. Fontenla Maristany (Ferrol)

ACTIVIDADE ASISTENCIAL

Medicina xeral		Indicadores	
Demanda no CS			
Enfermidade	4.316	34,06%	
Administrativas	7.308	57,68%	Frecuentación 9,85
Concertadas	24	0,19%	Consultas/profesionais/día 50,48
Domicilio	201	1,59%	C. enfermidade/profesionais/día 17,20
Urxencias	822	6,49%	
TOTAL	12.671	100,00%	Demanda maiores de 65 anos 58%

CONCELLO DE MOECHE

Pediatria (actividade no C.S. de Moeche)			Indicadores	
Demanda no CS				
Enfermidade	220	66,87%		
Administrativas	6	1,82%	Frecuentación	5,77
Concertadas	91	27,66%	Consultas/profesionais/día (**)	6,71
Urxencias	12	3,65%	C. enfermidade/profesionais/día (**)	4,49
TOTAL	329	100,00%		
Consultas e probas realizadas a petición dos centros de Atención Primaria				
Análises Clínicas	866	55,26%	Frecuentación	1,17
Consultas Externas	534	34,08%	Probas/día	6,24
Probas de Radioloxía	167	10,66%	Análises/día	3,45
			Consultas/día	2,13
TOTAL	1.567	100,00%	Probas/día	0,67

(**) En 2008 houbo aproximadamente un total de 49 días de consultas de Pediatría no C.S de Moeche.

CONCELLO DE MONFERO

C.S. Monfero

Datos demográficos			
Poboación: 2.353	T.I.S > 14 anos:	2.001	94%
Superficie (km ²): 171,67	T.I.S <= 14 anos:	118	6%
Densidade (Hab./km ²): 13,70	T.I.S totais:	2.119	100%
	Maiores de 65 anos	748	37%

Recursos físicos			
Centro de saúde			
1.-Centro de Saúde de Monfero	Quenda de mañá		
Recursos humanos			
Médicos:	2	ATS/DUE:	1
Pediatras: (*)	1	P.S.X.:	1

(*) As consultas de Pediatría lévanse a cabo diariamente no C.S. de Pontedeume e 1 día/semana no C.S. de Monfero. Pontedeume: 4 días/semana (luns a xoves). Monfero: 1 día/semana (venres).

Unidades de apoio á Atención Primaria	
Unidade administrativa	Sí
Fisioterapia	No C.S. de Pontedeume
Odontoloxía	No C.S. de Pontedeume
Asistencia social	No C.S. de Pontedeume
Farmacia	No C.S. de Pontedeume
Psicoprofilaxe Obstétrica	No C.S. de Pontedeume
Saúde Mental	No C.S. de Caranza (Ferrol)

ACTIVIDADE ASISTENCIAL

Medicina xeral			Indicadores	
Demanda no CS				
Enfermidade	6.206	36,11%		
Administrativas	10.770	62,67%	Frecuentación	8,59%
Concertadas	0	0,00%	Consultas/profesionais/día	34,23%
Domicilio	193	1,12%	C. enfermidade/profesionais/día	12,36%
Urxencias	15	0,09%		
TOTAL	17.184		Demanda maiores de 65 anos	58%
Pediatría			Indicadores	
Enfermidade	194	77,29%		
Administrativas	2	0,80%	Frecuentación	2,13
Concertadas	55	21,91%	Consultas/profesionais/día	5,02
Urxencias	0	0,00%	C. enfermidade/profesionais/día	3,88
TOTAL	251	100,00%	C. enfermidade/profesionais/día (**)	4,49

CONCELLO DE MONFERO

Consultas e probas realizadas a petición dos centros de Atención Primaria				
Análises Clínicas	1.065	58,29%	Frecuentación	0,86
Consultas Externas	572	31,31%	Probas/día	7,28
Probas de Radioloxía	190	10,40%	Análises/día	4,24
			Consultas/día	2,28
TOTAL	1.827	100,00%	Probas/día	0,76

CONCELLO DE MUGARDOS

C.S. Mugardos

Datos demográficos			
Poboación: 5.605	T.I.S > 14 anos:	4.504	91%
Superficie (km²): 12,77	T.I.S <= 14 anos:	438	9%
Densidade (Hab./km²): 438,91	T.I.S totais:	4.942	100%
	Maiores de 65 anos	1.300	29%

Recursos físicos			
Centro de saúde	Servizos		
1.-Centro de Saúde de Mugardos	Quenda de mañá	SERVIZO FENE	
2.-Consultorio do Seixo	Quenda de mañá		
Recursos humanos			
Médicos:	4	P.S.X.:	2
Pediatras: (*)	1	Comadroas:	1
ATS/DUE:	5		

(*) As consultas de Pediatría lévanse a cabo diariamente no C.S. de Ares e no C.S. de Mugardos.
Ares: 5 días/semana. De 9.00-11.00 h. Mugardos: 5 días/semana. De 11.45-14.30 h.

Unidades de apoio á Atención Primaria	
Cita Previa	Si
Fisioterapia	No C.S. de Fene
Odontoloxía	No C.S. de Fene
Asistencia social	No C.S. de Fene
Farmacia	No C.S. de Fene
Psicoprofilaxe Obstétrica	Si
Saúde Mental	No C.S. de Caranza (Ferrol)

ACTIVIDADE ASISTENCIAL

Medicina xeral		Indicadores	
Demanda no CS			
Enfermidade	23.857	60,2%	
Administrativas	14.202	35,86%	Frecuentación 8,79
Concertadas	227	0,57%	Consultas/profesionais/día 39,45
Domicilio	176	0,44%	C. enfermidade/profesionais/día 23,76
Urxencias	1.146	2,89%	
TOTAL	39.608		Demanda maiores de 65 anos 43%

CONCELLO DE MUGARDOS

Pediatria (actividade no C.S. de Mugardos)			Indicadores	
Demanda no CS				
Enfermidade	2.073	74,09%		
Administrativas	15	0,54%	Frecuentación	6,39
Concertadas	549	19,62%	Consultas/profesionais/día	11,15
Urxencias	161	5,75%	C. enfermidade/profesionais/día	8,26
TOTAL	2.798	100,00%		
Consultas e probas realizadas a petición dos centros de Atención Primaria				
Análises Clínicas	2.677	52,10%	Frecuentación	1,04%
Consultas Externas	1.788	34,80%	Probas/día	20,47
Probas de Radioloxía	673	13,10%	Análises/día	10,67
			Consultas/día	7,12
TOTAL	5.138	100,00%	Probas/día	2,68

CONCELLO DE NARÓN

C.S. Narón

Datos demográficos			
Poboación: 37.008		T.I.S > 14 anos:	30.033 88%
Superficie (km ²): 66,91		T.I.S <= 14 anos:	4.032 12%
Densidade (Hab./km ²): 553,1		T.I.S totais:	34.065 100%
		Maiores de 65 anos	6.788 23%
Recursos físicos			
Centro de saúde	Servizos		
1.-Centro de Saúde de Narón	Quenda de mañá / tarde	SERVIZO NARÓN	
1.-Consultorio do Val	Quenda de mañá		
1.-Consultorio de Pedroso	Quenda de mañá		
Recursos humanos			
Médicos:	23	P.S.X.:	5
Pediatras:	4	Celadores:	4
ATS/DUE:	21	Trab. Sociais:	1
M.I.R.:	3	Comadras:	2
Odontólogos:	2	Farmacéuticos:	2
Hixienistas dentais:	2	Fisioterapeutas:	3
Aux. administrativos:	4		
Unidades de apoio á Atención Primaria			
Unidade administrativa	Si		
Fisioterapia	Si		
Odontoloxía	Si		
Asistencia social	Si		
Farmacia	Si		
Psicoprofilaxe Obstétrica	Si		
Saúde Mental	No C.S. de Caranza (Ferrol)		

ACTIVIDADE ASISTENCIAL

Medicina xeral			Indicadores	
Demanda no CS				
Enfermidade	164.364	77,61%		
Administrativas	31.119	14,69%	Frecuentación	7,05
Concertadas	2.667	1,26%	Consultas/profesionais/día	36,69
Domicilio	2.027	0,96%	C. enfermidade/profesionais/día	28,47
Urxencias	11.614	5,48%		
TOTAL	211.791	100,00%	Demanda maiores de 65 anos	37%

CONCELLO DE NARÓN

Pediatria			Indicadores	
Enfermidade	17.113	84,48%		
Administrativas	88	0,43%	Frecuentación	5,02
Concertadas	569	2,81	Consultas/profesionais/día	20,18
Urxencias	2.487	12,28%	C. enfermidade/profesionais/día	17,04
TOTAL	20.257	100,00%		
Consultas e probas realizadas a petición dos centros de Atención Primaria				
Análises Clínicas	16.271	48,97%	Frecuentación	0,98
Consultas Externas	12.287	36,98%	Probas/día	132,37
Probas de Radioloxía	4.666	14,04%	Análises/día	64,82
			Consultas/día	48,95
TOTAL	33.224	100,00%	Probas/día	18,59

ACTIVIDADE ASISTENCIAL DE ODONTOLOXÍA (C.S. NARÓN)

Odontoloxía en A.P.			Indicadores	
Demanda no CS				
Consultas de adultos	4.254	54,34%		
Consultas de nenos	2.322	29,66%	Frecuentación	0,17
Revisións Bucodentais	957	12,22%	Consultas/día	31,19
Urxencias	296	3,78%	Consultas/profesionais/día	15,60
TOTAL	7.829	100,00%		
Centros ou concellos aos que presta asistencia en Odontoloxía				
Centros / Concellos	T.I.S > 14 anos:	T.I.S <= 14 anos:	T.I.S totais:	
Cerdido	1.250	91	1.341	
Moeche	1.286	57	1.343	
Narón	30.033	4.032	34.065	
Neda	4.856	519	5.375	
San Sadurniño	2.612	226	2.838	
As Somozas	1.119	82	1.201	
TOTAL	41.156	5.007	46.163	
Consultas e probas realizadas a solicitude de Odontoloxía				
Consultas Externas	51		70,83%	
Probas de Radioloxía	21		29,17%	
TOTAL	72		100,00%	

CONCELLO DE NARÓN

P.A.C. NARÓN

Centros ou concellos aos que presta servizo			
Centros / Concellos	T.I.S > 14 anos	T.I.S <= 14 anos	T.I.S totais
Narón	30.033	4.032	34.065
Neda	4.856	519	5.375
Valdoviño	4.380	398	4.778
TOTAL	39.269	4.949	44.218
Recursos humanos			
Médicos:		5	
ATS/DUE:		2	
Celadores:		4	
Actividade asistencial (non hai datos)			
Medicina		Indicadores	
Consultas no C.S.		Frecuentación	
Consultas a domicilio		Consultas/día	
TOTAL			

CONCELLO DE NEDA

C.S. Neda

Datos demográficos			
Poboación: 5.553	T.I.S > 14 anos:	4.846	90%
Superficie (km²): 23,68	T.I.S <= 14 anos:	519	10%
Densidade (Hab./km²): 234,50	T.I.S totais:	5.375	100%
	Maiores de 65 anos	1.390	29%
Recursos físicos			
Centro de saúde		Servizos	
1-Centro de Saúde de Neda	Quenda de mañá	SERVIZO NARÓN	
Recursos humanos			
Médicos:	4	P.S.X.:	2
Pediatras:	1	Comadroas:	1
ATS/DUE:	3		
Unidades de apoio á Atención Primaria			
Unidade administrativa	Si		
Fisioterapia	No C.S. de Narón		
Odontoloxía	No C.S. de Narón		
Asistencia social	Non		
Farmacia	No C.S. de Narón		
Psicoprofilaxe Obstétrica	Si		
Saúde Mental	No C.S. Fontenla Maristany (Ferrol)		

ACTIVIDADE ASISTENCIAL

Medicina xeral			Indicadores	
Demanda no CS				
Enfermidade	19.684	89,00%		
Administrativas	907	4,10%	Frecuentación	4,55
Concertadas	22	0,10%	Consultas/profesionais/día	22,03
Domicilio	263	1,19%	C. enfermidade/profesionais/día	19,31
Urxencias	1.242	5,62%		
TOTAL	22.118	100,00%	Demanda maiores de 65 anos	38%
Pediatria			Indicadores	
Demanda no CS				
Enfermidade	2.835	70,45%		
Administrativas	128	3,18%	Frecuentación	7,75
Concertadas	714	17,74%	Consultas/profesionais/día	16,03
Urxencias	347	8,62%	C. enfermidade/profesionais/día	11,29
TOTAL	4.024	100,00%		

CONCELLO DE NEDA

Consultas e probas realizadas a petición dos centros de Atención Primaria				
Análises Clínicas	2.647	49,11%	Frecuentación	1,00
Consultas Externas	2.150	39,89%	Probas/día	21,47
Probas de Radioloxía	593	11,00%	Análises/día	10,55
			Consultas/día	8,57
TOTAL	5.390	100,00%	Probas/día	2,36

CONCELLO DE ORTIGUEIRA

C.S. Ortigueira

Datos demográficos			
Poboación: 7.311	T.I.S > 14 anos:	6.503	93%
Superficie (km ²): 210,03	T.I.S <= 14 anos:	526	7%
Densidade (Hab./km ²): 34,80	T.I.S totais:	7.029	100%
	Maiores de 65 anos	2.359	36%

Recursos físicos		
Centro de saúde	Servizos	
1.-Centro de Saúde de Ortigueira	Quenda de mañá	SERVIZO ORTIGUEIRA
2.-Consultorio de Mera	Quenda de mañá	
3.-Consultorio de Espasante	Quenda de mañá	

Recursos humanos			
Médicos:	6	P.S.X.:	2
Pediatras: (*)	1	Celadores:	1
ATS/DUE:	6	Comadras:	1
Odontólogos:	1	Farmacéuticos: (**)	1
Hixienistas dentais:	1	Fisioterapeutas:	1
TCAE:	1		

(*) O pediatra vai ao centro dous días á semana: o martes e o venres de 9h-14h.
O resto da semana repártese entre Cariño e Mañón.

(**) Luns e xoves.

Unidades de apoio á Atención Primaria	
Unidade administrativa	Si
Fisioterapia	Si
Odontoloxía	Si
Asistencia social	Non
Farmacia	Si
Psicoprofilaxe Obstétrica	Si
Saúde Mental	No C.S. Fontenla Maristany (Ferrol)

ACTIVIDADE ASISTENCIAL

Medicina xeral			Indicadores	
Demanda no CS				
Enfermidade	17.192	38,39%		
Administrativas	25.965	57,98%	Frecuentación	6,89
Concertadas	403	0,90%	Consultas/profesionais/día	29,74
Domicilio	301	0,67%	C. enfermidade/profesionais/día	11,42
Urxencias	925	2,07%		
TOTAL	44.786	100,00%	Demanda maiores de 65 anos	54%

CONCELLO DE ORTIGUEIRA

Pediatria			Indicadores	
Enfermidade	1.615	65,49%		
Administrativas	138	5,60%	Frecuentación	4,69
Concertadas	496	20,11%	Consultas/profesionais/día	23,71
Urxencias	217	8,80%	C. enfermidade/profesionais/día	15,53
TOTAL	2.466	100,00%		
Consultas e probas realizadas a petición dos centros de Atención Primaria				
Análises Clínicas	3.654	55,86%	Frecuentación	0,93
Consultas Externas	2.114	32,32%	Probas/día	26,06
Probas de Radioloxía	773	11,82%	Análises/día	14,56
			Consultas/día	8,42
TOTAL	6.541	100,00%	Probas/día	3,08

Odontoloxía en A.P.			Indicadores	
Demanda no CS				
Consultas de adultos	1.768	58,14%		
Consultas de nenos	1.072	35,25%	Frecuentación	0,24
Revisións Bucodentais	147	4,83%	Consultas/día	12,12
Urxencias	54	1,78%	Consultas/profesionais/día	12,12
TOTAL	3.041	100,00%		
Centros ou concellos aos que presta asistencia en Odontoloxía				
Centros / Concellos	T.I.S > 14 anos:	T.I.S <= 14 anos:	T.I.S totais:	
Cariño	3.960	383	4.343	
Mañón	1.406	70	1.476	
Ortigueira	6.503	526	7.029	
TOTAL	11.869	979	12.848	



CONCELLO DE ORTIGUEIRA

P.A.C. ORTEGAL

Centros ou concellos aos que presta servizo			
Centros / Concellos	T.I.S > 14 anos	T.I.S <= 14 anos	T.I.S totais
Cariño	3.960	383	4.343
Mañón	1.406	70	1.476
Ortigueira	6.503	526	7.029
TOTAL	11.869	979	12.848
Recursos humanos			
Médicos:	5	Celadores:	8
ATS/DUE:	3		

ACTIVIDADE ASISTENCIAL

Medicina			Indicadores	
Consultas no C.S.	11.142	94,80%	Frecuentación	0,91
Consultas a domicilio	611	5,20%	Consultas/día	32,11
TOTAL	11.753	100,00%		
Consultas e probas realizadas a solicitude do PAC				
Consultas Externas	8	61,54%		
Probas de Radioloxía	5	38,46%		
TOTAL	13	100,00%		

CONCELLO DE PONTEDEUME

C.S. Pontedeume

Datos demográficos			
Poboación: 8.561		T.I.S > 14 anos:	7.706 87%
Superficie (km ²): 29,26		T.I.S <= 14 anos:	1.119 13%
Densidade (Hab./km ²): 292,38		T.I.S totais:	8.825 100%
		Maiores de 65 anos	1.791 23%
Recursos físicos			
Centro de saúde		Servizos	
1-Centro de Saúde de Pontedeume		Quenda de mañá / tarde	SERVIZO PONTEDEUME
Recursos humanos			
Médicos:	6	P.S.X.:	5
Pediatras: (*)	2	Comadros:	1
ATS/DUE:	7	Fisioterapeutas:	2
Odontólogos:	1	TCAE:	1
Hixienistas dentais:	1	Trab. Sociais:	1
Famacéuticos: (**)			
(*) Un dos pediatras vai un día da semana a Monfero a pasar a consulta (os venres).			
(**) Luns, mércores e xoves.			
Unidades de apoio á Atención Primaria			
Unidade administrativa	Si		
Fisioterapia	Si		
Odontoloxía	Si		
Asistencia social	Si		
Farmacia	Si		
Psicoprofilaxe Obstétrica	Si		
Saúde Mental	No C.S. de Caranza (Ferrol)		

ACTIVIDADE ASISTENCIAL

Medicina xeral			Indicadores	
Demanda no CS				
Enfermidade	37.304	57,37%		
Administrativas	23.205	35,69%	Frecuentación	8,44
Concertadas	871	1,34%	Consultas/profesionais/día	43,17
Domicilio	658	1,01%	C. enfermidade/profesionais/día	24,77
Urxencias	2.981	4,58%		
TOTAL	65.019	100,00%	Demanda maiores de 65 anos	40%

CONCELLO DE PONTEDEUME

Pediatria (actividade no C.S. de Pontevedra)			Indicadores	
Demanda no CS				
Enfermidade	5.649	67,33%		
Administrativas	204	2,43%	Frecuentación (***)	6,77
Concertadas	1.391	16,58%	Consultas/profesionais/día	16,71
Urxencias	1.146	13,66%	C. enfermidade/profesionais/día	11,25
TOTAL	8.390	100,00%		
Consultas e probas realizadas a petición dos centros de Atención Primaria				
Análises Clínicas	4.410	52,27%	Frecuentación	0,96
Consultas Externas	2.508	29,73%	Probas/día	33,61
Probas de Radioloxía	1.519	18,00%	Análises/día	17,57
			Consultas/día	9,99
TOTAL	8.437	100,00%	Probas/día	6,05

(***) Engádense os TIS de Cabanas de menores de 14 anos que van á consulta en Pontevedra.

ACTIVIDADE ASISTENCIAL DE ODONTOLOXÍA (C.S. PONTEDEUME)

Odontoloxía en A.P.			Indicadores	
Demanda no CS				
Consultas de adultos	3.150	70,28%		
Consultas de nenos	844	18,83%	Frecuentación	0,33
Revisións Bucodentais	345	7,70%	Consultas/día	17,86
Urxencias	143	3,19%	Consultas/profesionais/día	17,86
TOTAL	4.482	100,00%		
Centros ou concellos aos que presta asistencia en Odontoloxía				
Centros / Concellos	T.I.S > 14 anos:	T.I.S <= 14 anos:	T.I.S totais:	
Cabanas	2.551	120	2.671	
Monfero	2.001	118	2.119	
Pontevedra	7.706	1.119	8.825	
TOTAL	12.258	11.357	13.615	
Consultas e probas realizadas a solicitude de Odontoloxía				
Consultas Externas	7	33,33%		
Probas de Radioloxía	14	66,67%		
TOTAL	21	100,00%		

CONCELLO DE PONTEDEUME

P.A.C. PONTEDEUME

Centros ou concellos aos que presta servizo			
Centros / Concellos	T.I.S > 14 anos	T.I.S <= 14 anos	T.I.S totais
Cabanas	2.551	120	2.671
Monfero	2.001	118	2.119
Ponte deume	7.706	1.119	8.825
TOTAL	12.258	1.357	13.615
Recursos humanos			
Médicos:	4	Celadores:	5
ATS/DUE:	4		

ACTIVIDADE ASISTENCIAL

Medicina		Indicadores	
Consultas no C.S.	8.692	96,02%	Frecuentación 0,66
Consultas a domicilio	360	3,98%	Consultas/día 24,73
TOTAL	9.052	100,00%	
Consultas e probas realizadas a solicitude do PAC			
Consultas Externas	2	40,00%	
Probas de Radioloxía	3	60,00%	
TOTAL	5	100,00%	

CONCELLO DAS PONTES

C.S. As Pontes

Datos demográficos			
Poboación: 11.3841	T.I.S > 14 anos:	10.723	91%
Superficie (km ²): 249,37	T.I.S <= 14 anos:	1.006	9%
Densidade (Hab./km ²): 45,65	T.I.S totais:	11.729	100%
	Maiores de 65 anos	2.218	21%

Recursos físicos		
Centro de saúde	Servizos	
1-Centro de Saúde das Pontes	Quenda de mañá / tarde	SERVIZO AS PONTES

Recursos humanos			
Médicos:	8	P.S.X.:	4
Pediatras:	1	Celadores:	1
ATS/DUE:	7	Comadroas:	1
Odontólogos:	1	Farmacéuticos: (*)	1
Aux. administrativos:	1	Fisioterapeutas:	2

(*) Martes e venres.

Unidades de apoio á Atención Primaria	
Unidade administrativa	Si
Fisioterapia	Si
Odontoloxía	Si
Asistencia social	Non
Farmacia	Si
Psicoprofilaxe Obstétrica	Si
Saúde Mental	No C.S. Fontenla Maristany (Ferrol)

ACTIVIDADE ASISTENCIAL

Medicina xeral			Indicadores	
Demanda no CS				
Enfermidade	48.023	58,34%		
Administrativas	31.780	38,61%	Frecuentación	7,68
Concertadas	103	0,13%	Consultas/profesionais/día	40,99
Domicilio	359	0,44%	C. enfermidade/profesionais/día	23,92
Urxencias	2.045	2,48%		
TOTAL	82.310	100,00%	Demanda maiores de 65 anos	38%

Pediatría			Indicadores	
Demanda no CS				
Enfermidade	3.982	68,37%		
Administrativas	15	0,26%	Frecuentación	5,79
Concertadas	1.175	20,18%	Consultas/profesionais/día	23,20
Urxencias	652	11,20%	C. enfermidade/profesionais/día	15,86
TOTAL	5.824	100,00%		
Consultas e probas realizadas a petición dos centros de Atención Primaria				
Análises Clínicas	6.100	46,91%	Frecuentación	1,11
Consultas Externas	5.361	41,23%	Probas/día	51,80
Probas de Radioloxía	1.542	11,86%	Análises/día	24,30
			Consultas/día	21,36
TOTAL	13.003	100,00%	Probas/día	6,14

ACTIVIDADE ASISTENCIAL DE ODONTOLOXÍA (C.S. AS PONTES)

Odontoloxía en A.P.			Indicadores	
Demanda no CS				
Consultas de adultos	1.938	70,65%		
Consultas de nenos	630	22,97%	Frecuentación	0,23
Revisións Bucodentais	112	4,08%	Consultas/día	10,93
Urxencias	63	2,30%	Consultas/profesionais/día	10,93
TOTAL	2.743	100,00%		
Centros ou concellos aos que presta asistencia en Odontoloxía				
Centros / Concellos	T.I.S > 14 anos:	T.I.S <= 14 anos:	T.I.S totais:	
As Pontes	10.723	1.006	11.729	
TOTAL	10.723	1.006	11.729	

CONCELLO DAS PONTES

P.A.C. AS PONTES

Centros ou concellos aos que presta servizo			
Centros / Concellos	T.I.S > 14 anos	T.I.S <= 14 anos	T.I.S totais
As Pontes	10.723	1.006	11.729
TOTAL	10.723	1.006	11.729
Recursos humanos			
Médicos:		4	
ATS/DUE:		3	
Celadores:		4	

ACTIVIDADE ASISTENCIAL

Medicina		Indicadores	
Consultas no C.S.	6.684	95,98%	Frecuentación 0,59
Consultas a domicilio	280	4,02%	Consultas/día 19,03
TOTAL	6.964	100,00%	
Consultas e probas realizadas a solicitude do PAC			
Consultas Externas	33	86,84%	
Probas de Radioloxía	5	13,16%	
TOTAL	38	100,00%	

CONCELLO DE SAN SADURNIÑO

C.S. San Sadurniño

Datos demográficos			
Poboación: 3.125	T.I.S > 14 anos:	2.612	92%
Superficie (km ²): 99,76	T.I.S <= 14 anos:	226	8%
Densidade (Hab./km ²): 31,32	T.I.S totais:	2.838	100%
	Maiores de 65 anos	902	35%
Recursos físicos			
Centro de saúde	Servizos		
1.-Centro de Saúde de San Sadurniño	Quenda de mañá	SERVIZO SAN SADURNIÑO	
Recursos humanos			
Médicos:	2	ATS/DUE:	2
Pediatras: (*)	1	P.S.X.:	1
Farmacéutico: (**)	1		
(*) As consultas de Pediatría lévanse a cabo diariamente no C.S. de San Sadurniño e 1 día/semana nos C.S. de Cerdido, Moeche e As Somozas, respectivamente.			
(**) Os venres.			
Unidades de apoio á Atención Primaria			
Unidade administrativa	Si		
Fisioterapia	No C.H. Arquitecto Marcide (Ferrol)		
Odontoloxía	No C.S. de Narón		
Asistencia social	Non		
Farmacia	Si		
Psicoprofilaxe Obstétrica	Si		
Saúde Mental	No C.S. Fontenla Maristany (Ferrol)		

ACTIVIDADE ASISTENCIAL

Medicina xeral		Indicadores	
Demanda no CS			
Enfermidade	6.992	32,90%	
Administrativas	14.015	65,95%	Frecuentación 8,14
Concertadas	0	0,00%	Consultas/profesionais/día 42,33
Domicilio	70	0,33%	C. enfermidade/profesionais/día 13,93
Urxencias	175	0,82%	
TOTAL	21.252	100,00%	Demanda maiores de 65 anos 54%

CONCELLO DE SAN SADURNIÑO

Pediatria (actividade no C.S. de San Sadurniño)			Indicadores	
Demanda no CS				
Enfermidade	1.574	82,28%		
Administrativas	8	0,42%	Frecuentación	8,46
Concertadas	326	17,04%	Consultas/profesionais/día	7,62
Urxencias	5	0,26%	C. enfermidade/profesionais/día	6,27
TOTAL	1.913	100,00%		
Consultas e probas realizadas a petición dos centros de Atención Primaria				
Análises Clínicas	1.287	52,98%	Frecuentación	0,86
Consultas Externas	963	39,65%	Probas/día	9,68
Probas de Radioloxía	179	7,37%	Análises/día	5,13
			Consultas/día	3,84
TOTAL	2.429	100,00%	Probas/día	0,71

CONCELLO DE SAN SADURNIÑO

P.A.C. SAN SADURNIÑO

Centros ou concellos aos que presta servizo			
Centros / Concellos	T.I.S > 14 anos	T.I.S <= 14 anos	T.I.S totais
Cerdido	1.250	91	1.341
Moeche	1.286	57	1.343
San Sadurniño	2.612	226	2.838
As Somozas	1.119	82	1.201
TOTAL	6.267	456	6.723
Recursos humanos			
Médicos:	4	Celadores:	4
ATS/DUE:	3		

ACTIVIDADE ASISTENCIAL

Medicina		Indicadores	
Consultas no C.S.	3.233	93,79%	Frecuentación 0,51
Consultas a domicilio	214	6,21%	Consultas/día 9,42
TOTAL	3.447	100,00%	
Consultas e probas realizadas a solicitude do PAC			
Consultas Externas	3	60,00%	
Probas de Radioloxía	2	40,00%	
TOTAL	5	100,00%	

CONCELLO DAS SOMOZAS

C.S. As Somozas

Datos demográficos			
Poboación: 1.388	T.I.S > 14 anos:	1.119	93%
Superficie (km ²): 70,91	T.I.S <= 14 anos:	82	7%
Densidade (Hab./km ²): 19,57	T.I.S totais:	1.201	100%
	Maiores de 65 anos	367	33%

Recursos físicos		
Centro de saúde	Servizos	
1.-Centro de Saúde das Somozas	Quenda de mañá	SERVIZO SAN SADURNIÑO
Recursos humanos		
Médicos:	1	ATS/DUE: 1
Pediatras: (*)	1	

(*) As consultas de Pediatría lévanse a cabo diariamente no C.S. de San Sadurniño e 1 día/semana no C.S. das Somozas.
 San Sadurniño: 5 días/semana. De 8.30-14.30 h (luns e venres) 8.30-11.00 h (martes, mércores e xoves).
 As Somozas: 1 día/semana. De 11.30-14.30 h (mércores).

Unidades de apoio á Atención Primaria	
Unidade administrativa	Non
Fisioterapia	No C.H. Arquitecto Marcide (Ferrol)
Odontoloxía	No C.S. de Narón
Asistencia social	Non
Farmacia	No C.S. de San Sadurniño
Psicoprofilaxe Obstétrica	No C.S. de San Sadurniño
Saúde Mental	No C.S. Fontenla Maristany (Ferrol)

ACTIVIDADE ASISTENCIAL

Medicina xeral	Indicadores
Demanda no CS (non hai datos)	
Enfermidade	
Burocrática	Frecuentación
Programadas	Consultas/profesional/día
Domicilio	C. enfermidade/profesional/día
Urxencias	
TOTAL	

Pediatría (actividade no C.S. das Somozas)			
Demanda no CS			
Enfermidade	75	57,25%	
Administrativas	1	0,76%	Frecuentación 1,60
Concertadas	55	41,98%	Consultas/profesionais/día (**)
Urxencias	0	0,00%	C. enfermidade/profesionais/día (**)
TOTAL	131	100,00%	
Consultas e probas realizadas a petición dos centros de Atención Primaria			
Análises Clínicas	565	61,61%	Frecuentación 0,76
Consultas Externas	295	32,17%	Probas/día 3,65
Probas de Radioloxía	57	6,22%	Análises/día 2,25
			Consultas/día 1,18
TOTAL	917	100,00%	Probas/día 0,23

(**) En 2008 houbo aproximadamente un total de 52 días de consultas de Pediatría no C.S das Somozas.

CONCELLO DE VALDOVIÑO

C.S. Valdoviño

Datos demográficos			
Poboación: 6.986		T.I.S > 14 anos:	5.640 92%
Superficie (km²): 88,22		T.I.S <= 14 anos:	512 8%
Densidade (Hab./km²): 79,18		T.I.S totais:	6.152 100%
		Maiores de 65 anos	1.747 31%
Recursos físicos			
Centro de saúde		Servizos	
1.-Centro de Saúde de Valdoviño	Quenda de mañá	SERVIZO NARÓN	
Recursos humanos			
Médicos:	4	ATS/DUE:	4
Pediatras:	1	P.S.X.:	2
Unidades de apoio á Atención Primaria			
Unidade administrativa	Si		
Fisioterapia	No C.S. de Narón		
Odontoloxía	No C.S. Fontenla Maristany (Ferrol)		
Asistencia social	Non		
Farmacía	No C.S. de Narón		
Psicoprofilaxe Obstétrica	Si		
Saúde Mental	No C.S. Fontenla Maristany (Ferrol)		

ACTIVIDADE ASISTENCIAL

Medicina xeral		Indicadores	
Demanda no CS			
Enfermidade	27.648	88,51%	
Administrativas	2.569	8,22%	Frecuentación 5,54
Concertadas	53	0,17%	Consultas/profesionais/día 31,11
Domicilio	501	1,60%	C. enfermidade/profesionais/día 27,54
Urxencias	466	1,49%	
TOTAL	31.237	100,00%	Demanda maiores de 65 anos 47%

CONCELLO DE VALDOVIÑO

Pediatria			Indicadores	
Demanda no CS				
Enfermidade	2.436	87,00%		
Administrativas	56	2,00%	Frecuentación	5,47
Concertadas	1	0,04%	Consultas/profesionais/día	11,16
Urxencias	307	10,96%	C. enfermidade/profesionais/día	9,71
TOTAL	2.800	100,00%		
Consultas e probas realizadas a petición dos centros de Atención Primaria				
Análises Clínicas	2.679	53,74%	Frecuentación	0,81
Consultas Externas	1.873	37,57%	Probas/día	19,86
Probas de Radioloxía	433	8,69%	Análises/día	10,67
			Consultas/día	7,46
TOTAL	4.985	100,00%	Probas/día	1,73

07

Actividade Atención Especializada.

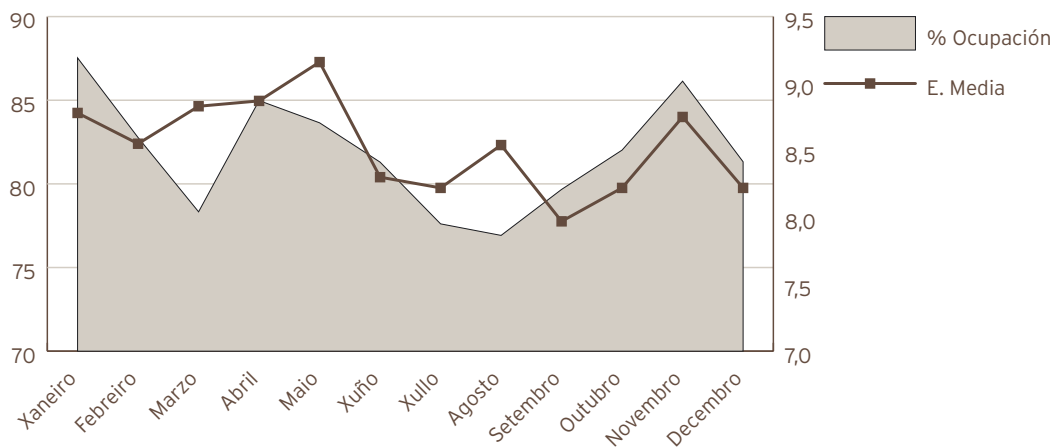
ACTIVIDADE GLOBAL

Resumo xeral de actividade	2008	2007	% Var
Ingresos	14.488	14.208	1,97
Peso medio (DRG)	1,4588	1,4098	3,48
Urxencias atendidas	67.558	65.093	3,79
Intervencións cirúrxicas	8.656	8.204	5,51
Consultas externas	282.900	262.249	7,87

ACTIVIDADE ASISTENCIAL

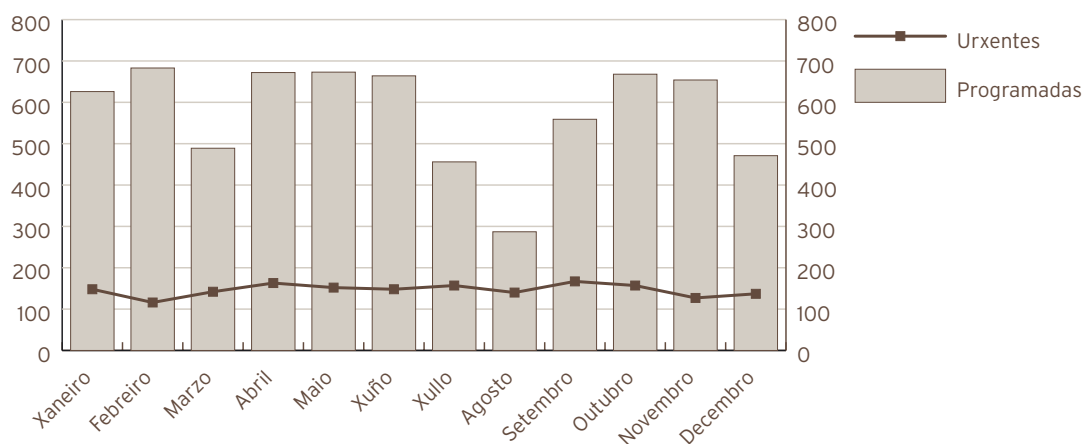
Hospitalización	2008	2007	% Var
Ingresos totais	14.488	14.208	1,97
Ingresos programados	3.267	3.048	7,19
Ingresos urxentes	11.221	11.160	0,55
Traslados internos	1.281	1.263	1,43
Estadías totais	123.662	122.326	1,09
Altas totais	14.481	14.184	2,09
Altas fin de coidados	13.382	13.032	2,69
Altas traslado	275	310	-11,29
Altas voluntarias	115	118	-2,54
Altas exitus	709	724	-2,07
Partos totais	1.302	1.246	4,49
Cesáreas	347	338	2,66

Evolución mensual	Ingresos	Estadías	E. Media	% Ocupación
Xaneiro	1301	11424	8,78	87,53
Febreiro	1201	10272	8,55	82,77
Marzo	1177	10393	8,83	78,33
Abril	1230	10912	8,87	84,98
Maio	1211	11090	9,16	83,65
Xuño	1200	9956	8,30	81,30
Xullo	1135	9335	8,22	77,61
Agosto	1082	9236	8,54	76,92
Setembro	1187	9458	7,97	79,67
Outubro	1277	10501	8,22	82,02
Novembro	1220	10674	8,75	86,14
Decembro	1267	10411	8,22	81,32

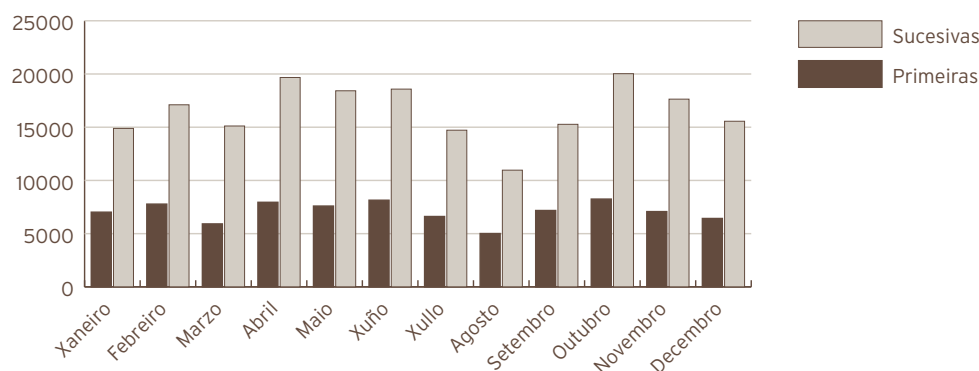


Indicadores de hospitalización	2008	2007	% Var
Estadía media	8,54	8,61	-0,86
Índice de ocupación	81,91	81,63	0,34
Índice de rotación	35,12	34,61	1,47
Frecuencia hospitalaria	70,63	69,27	1,97
Porcentaxe de programación	22,55%	21,45%	5,11
Taxa de infección hospitalaria	7,75	8,13	-4,67

Actividade cirúrxica	2008	2007	% Var
Intervencións totais	8.656	8.204	5,51
Intervencións programadas	6.902	6.544	5,47
CMA	1.364	1.220	11,80
cma	2.045	2.097	-2,48
Intervencións urxentes	1.754	1.660	5,66
Intervencións ambulantes	109	103	5,83
Intervencións suspendidas	4,96%	5,42%	-8,49
Horas de quirófano			
Dispoñíbeis	12.085,75	11.239,93	7,53
Utilizadas	7.719,23	7.240,15	6,62
Utilizadas en intervencións sen estadía	1.866,50	1.828,93	2,05
Indicadores cirúrxicos	2008	2007	% Var
Estadía media preoperatoria	2,82	2,72	3,68
Rendemento de quirófanos	63,87%	64,41%	-0,84
Intervencións programadas día	27,50	26,28	4,63
Intervencións urxentes día	4,79	4,55	5,37
Evolución mensual	Totais	Programadas	Urxentes
Xaneiro	774	626	148
Febreiro	799	683	116
Marzo	631	489	142
Abril	835	672	163
Maio	825	673	152
Xuño	812	664	148
Xullo	613	456	157
Agosto	427	287	140
Setembro	726	559	167
Outubro	825	668	157
Novembro	781	654	127
Decembro	608	471	137



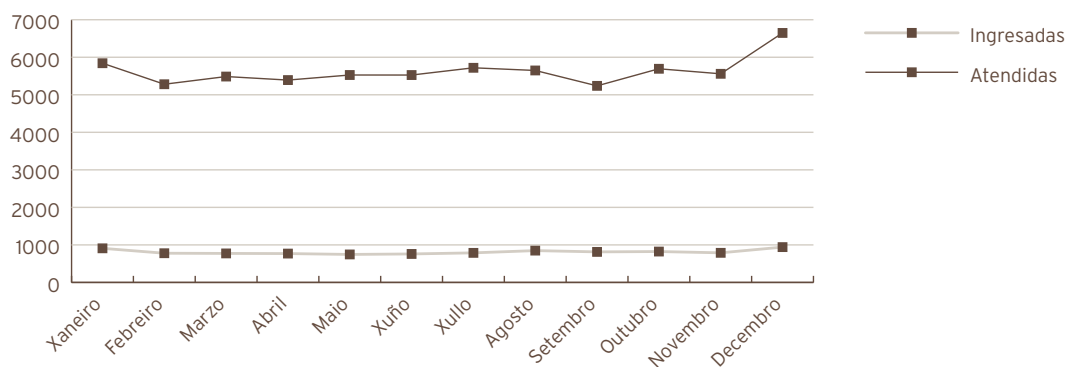
Actividade sala especial urxencias	2008	2007	% Var
Intervencións totais	107	201	-46,77
Actividade consultas externas	2008	2007	% Var
Totais	282.900	262.249	7,87
Primeiras	84.932	80.297	5,77
Sucesivas	197.968	181.952	8,80
Consultas xerarquizados			
Totais	263.669	243.000	8,51
Primeiras	76.390	70.943	7,68
Sucesivas	187.279	172.057	8,85
Consultas cota			
Totais	19.231	19.249	-0,09
Primeiras	8.542	9.354	-8,68
Sucesivas	10.689	9.895	8,02
Indicadores de consultas	2008	2007	% Var.
Consultas por día	1.127,09	1.053,21	7,02
Relación sucesivas / primeiras	2,33	2,27	2,86
Consultas por facultativo e día	4,54	4,50	0,97
Consultas primeiras procedentes A. Primaria	69,2%	68,3%	1,27
Evolución mensual consultas externas	Totais	Primeiras	Sucesivas
Xaneiro	21905	7018	14887
Febreiro	24882	7775	17107
Marzo	21031	5916	15115
Abril	27618	7946	19672
Maio	26015	7592	18423
Xuño	26722	8142	18580
Xullo	21331	6611	14720
Agosto	15976	5011	10965
Setembro	22447	7175	15272
Outubro	28277	8248	20029
Novembro	24709	7072	17637
Decembro	21987	6426	15561



Actividade de urxencias	2008	2007	% Var
Total urxencias atendidas	67.558	65.093	3,79
Ingresos desde Urxencias	9.737	9.644	0,96
Traslados outros centros	3.285	3.276	0,27

Indicadores de urxencias	2008	2007	% Var.
Urxencias atendidas/día	185	178	3,50
Relación urxencias ingresadas/atendidas	0,14	0,15	-2,72
Presión de urxencias	0,67	0,68	-0,99

Evolución mensual urxencias	Atendidas	Ingresadas
Xaneiro	5841	909
Febreiro	5281	778
Marzo	5486	773
Abril	5392	769
Maio	5527	746
Xuño	5526	759
Xullo	5719	788
Agosto	5648	848
Setembro	5238	814
Outubro	5693	823
Novembro	5559	789
Decembro	6648	941



Indicadores de calidade	2008	2007	% Var
Porcentaxe de exitus sobre altas	4,90	5,10	-4,08
Porcentaxe necropsias exitus	3,10	2,21	40,41
Porcentaxe de altas con informe	100,00	100,00	0,00

C.M.B.D. de hospitalización	2008	2007	% Var
Calidade bases de datos			
Altas producidas	14.481	14.184	2,09
Altas codificadas	14.481	14.184	2,09
Altas válidas	14.481	14.184	2,09
Media de diagnósticos / alta	5,42	5,38	0,74
Media de procedementos / alta	2,62	2,44	7,38

GRD máis frecuentes					
RD	Descrición do GRD	Episodios	E.M.	Peso medio axustado	%
373	Parto sen complicacións	616	3,81	0,5628	4,25%
372	Parto con complicacións	380	4,13	0,6945	2,62%
127	Insuficiencia cardíaca e choque	261	11,30	1,4846	1,80%
541	Pneumonía simple e outros transt. respiratorios exc. bronquite e asma con cc. maior	261	12,71	2,3970	1,80%
630	Neonato, peso ao nacer >2499 g, sen p. cir. signif., con outros problemas	233	2,56	0,7528	1,61%
87	Edema pulmonar e insuficiencia respiratoria	225	10,65	1,5585	1,55%
886	Outros diagnósticos anteparto sen procedemento cirúrxico	221	3,68	0,6211	1,53%
370	Cesárea, con complicacións	207	7,38	1,0515	1,43%
14	Ictus con infarto	171	10,61	1,9863	1,18%
818	Substitución de cadeira agás por complicacións	164	10,43	3,8764	1,13%
88	Enfermidade pulmonar obstrutiva crónica	161	12,16	1,1796	1,11%
208	Transtornos do tracto biliar sen cc.	155	10,42	0,6499	1,07%
381	Aborto con dilatación e legrado, aspiración ou histerotomía	155	3,17	0,4810	1,07%
143	Dor torácica	150	7,25	0,5889	1,04%
359	Proc. sobre útero e anexos por ca. in situ e proceso non maligno sen cc.	145	6,09	1,1479	1,00%
122	Transt. circulatorios con IAM sen compl. maiores, alta con vida	140	7,44	1,4129	0,97%
140	Anxina de peito	133	8,58	0,8578	0,92%
544	Icc. e arritmia cardíaca con cc. maior	127	13,22	3,4640	0,88%
311	Procedementos transuretrais sen cc.	116	5,84	0,7691	0,80%
430	Psicose	116	29,11	1,5366	0,80%
629	Neonato, peso ao nacer >2499 g, sen p. cir. signif., diag neonato normal	116	3,27	0,2421	0,80%
371	Cesárea, sen complicacións	110	7,86	0,8578	0,76%
162	Procedementos sobre hernia inguinal e femoral idade>17 sen cc.	108	2,84	0,6893	0,75%
167	Apendicectomía sen diagnóstico principal complicado sen cc.	108	3,70	0,8993	0,75%
133	Aterosclerose sen cc.	104	6,54	0,7564	0,72%

Próteses implantadas	2008	2007	% Var
Marcapasos	149	128	16,41
Totais de cadeira	139	152	-8,55
Parciais de cadeira	43	28	53,57
Totais de xeonllo	104	89	16,85
Lentes intraoculares	713	636	12,11

Extraccións multiorgánicas	2008	2007
Totais extraccións multiorgánicas	26	0
Riles	8	0
Fígados	5	0
Córneas	10	0
Pulmóns	2	0
Tecido óseo	1	0
Tecido óseo	0	1

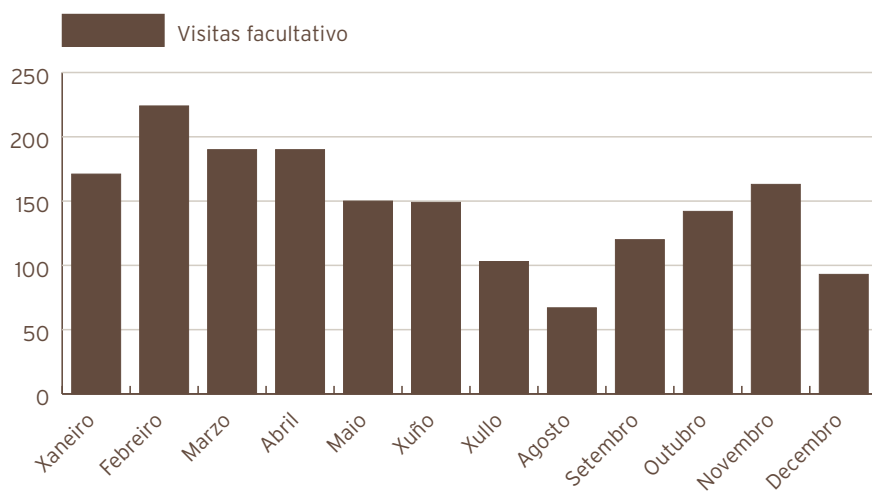
Actividade noutros centros con cargo ao orzamento do hospital	RMN	TAC	Densit. óseas	Probos de laboratorio	Proc. diag. e terap. dixestivos	Sesiões cámara hiperbárica
Clínica San Lorenzo						
Gerosalud	358					
Instituto de Salud Carlos III				109		
Fund. INIO Carlos III				18		
Inst. Valenciano de Microbiología						
Balagué Center				13411		
Centro Oncolóxico de Galicia				15		
Lab. Dr. Echevarne				22		
Fonteculler				501		
TOTAL	358	0	0	14076	0	0

Hospital de día	2008	2007	% Var
Hematolóxico			
Pacientes	214	216	-0,93
Sesiões	316	304	3,95
Sesiões / paciente	1,5	1,4	4,92
Médico			
Pacientes	399	289	38,06
Sesiões	455	359	26,74
Sesiões / paciente	1,1	1,2	-8,20
Psiquiátrico			
Pacientes	1555	1019	52,60
Sesiões	6439	4909	31,17
Sesiões / paciente	4,1	4,8	-14,05
Quimioncolóxico			
Pacientes	3549	3225	10,05
Sesiões	6560	5709	14,91
Sesiões / paciente	1,8	1,8	4,42

ACTIVIDADE GLOBAL

Hospitalización a domicilio	2008	2007	% Var
Ingresos	206	188	9,57
Altas	209	186	12,37
Estadías	4262	3465	23,00
Consultas médicas	1762	1910	-7,75
Consultas enfermaría	2210	2225	-0,67
Estadía media	20,69	18,43	12,25
Visitas médicas / paciente	8,55	10,16	-15,81
Visitas enfermaría / paciente	10,73	11,84	-9,35

Visitas facultativo	2008
Xaneiro	171
Febreiro	224
Marzo	190
Abril	190
Maio	150
Xuño	149
Xullo	103
Agosto	67
Setembro	120
Outubro	142
Novembro	163
Decembro	93

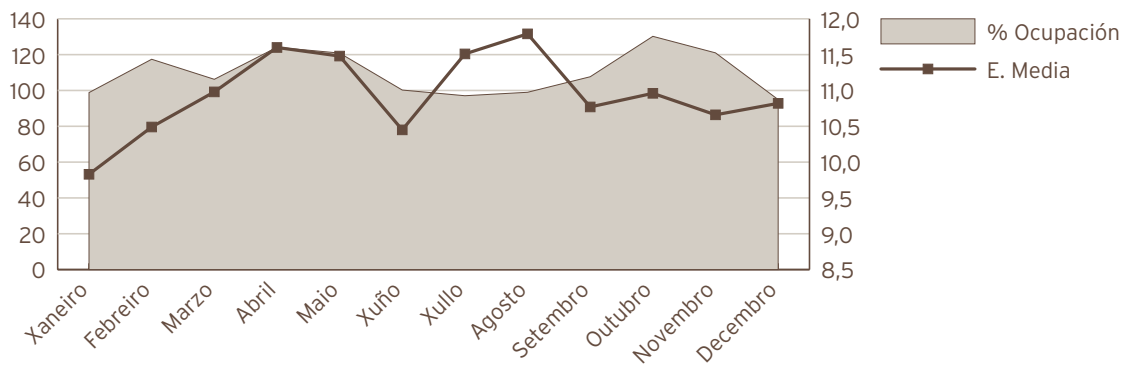


CIRURXÍA XERAL E DIXESTIVA

ACTIVIDADE ASISTENCIAL

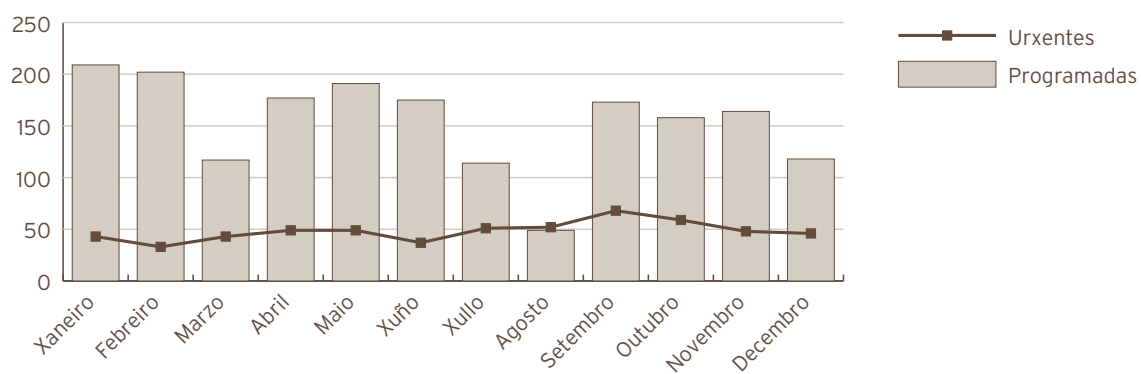
Hospitalización	2008	2007	% Var.
Ingresos totais	2093	2103	-0,48
Ingresos programados	898	930	-3,44
Ingresos urxentes	1088	1093	-0,46
Traslados internos	107	80	33,75
Estadías	22878	20810	9,94
Altas totais	2031	2027	0,20
Altas melloría (fin de coidados)	1944	1930	0,73
Altas traslado	20	27	-25,93
Altas voluntarias	8	4	100,00
Altas exitus	59	66	-10,61
Interconsultas	31	78	-60,26

Evolución mensual	Ingresos	Estadías	E. Media	% Ocupación
Xaneiro	177	1740	9,83	98,81
Febreiro	185	1941	10,49	117,42
Marzo	171	1877	10,98	106,23
Abril	183	2122	11,60	124,09
Maio	186	2136	11,48	120,88
Xuño	164	1714	10,45	100,23
Xullo	149	1715	11,51	97,06
Agosto	148	1745	11,79	98,98
Setembro	171	1841	10,77	107,66
Outubro	210	2301	10,96	130,22
Novembro	194	2069	10,66	120,99
Decembro	155	1677	10,82	94,91



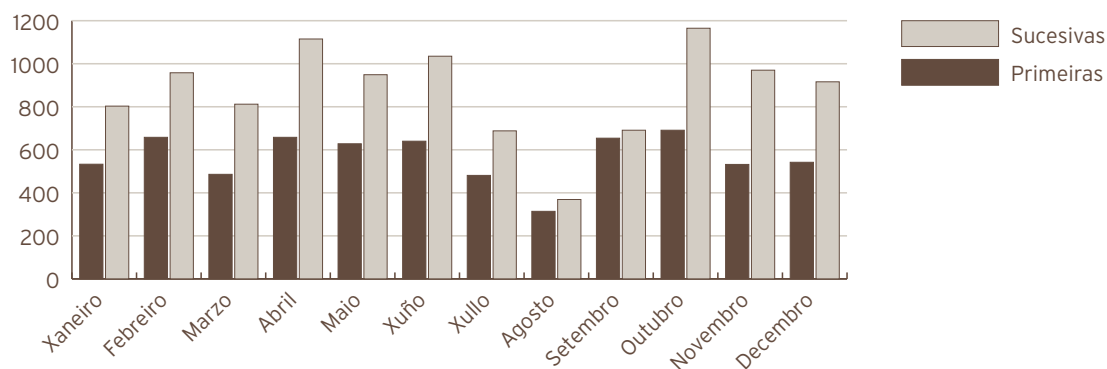
Indicadores de Hospitalización	2008	2007	% Var.
Estadía media	10,93	9,90	10,46
Índice de ocupación	109,72	100,6	9,07
Índice de rotación	36,74	37,11	-1,00
Frecuencia hospitalaria	10,81	10,87	-0,59
Porcentaxe de programación	42,90%	44,22%	-2,98
Taxa de mortalidade	2,82	3,14	-10,18
Taxa de infección hospitalaria	12,95	17,61	-26,46
Actividade cirúrxica	2008	2007	% Var.
Intervencións totais	2425	2481	-2,26
Intervencións programadas	1847	1930	-4,30
CMA	156	179	-12,85
cma	697	746	-6,57
Intervencións urxentes	578	551	4,90
Intervencións ambulantes	20	24	-16,67
Porcentaxe de suspensión	4,94	8,36	-40,91
Indicadores cirúrxicos	2008	2007	% Var.
Estadía media preoperatoria	3,49	3,51	-0,57
Rendemento quirófanos	65,33%	63,55%	2,80
Intervencións programadas/ día	4,28	4,70	-9,05
Intervencións urxentes/ día	1,58	1,51	4,61

Evolución mensual de intervencións	Totais	Programadas	Urxentes
Xaneiro	252	209	43
Febreiro	235	202	33
Marzo	160	117	43
Abril	226	177	49
Maio	240	191	49
Xuño	212	175	37
Xullo	165	114	51
Agosto	101	49	52
Setembro	241	173	68
Outubro	217	158	59
Novembro	212	164	48
Decembro	164	118	46

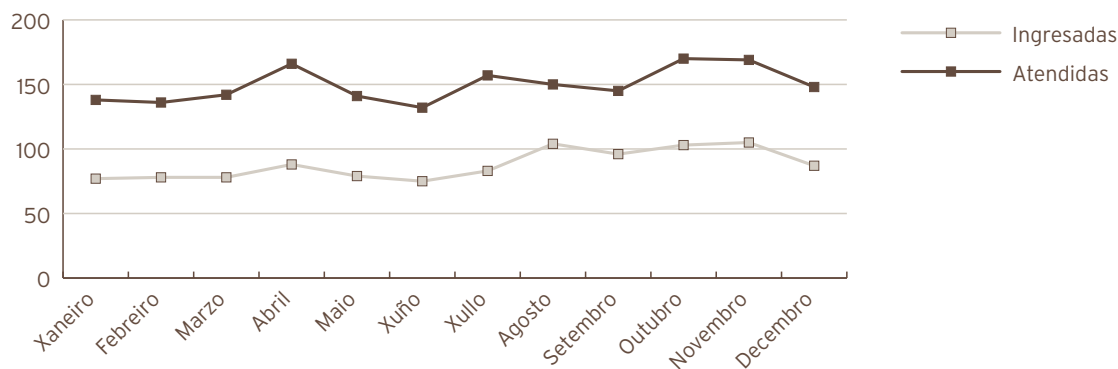


Consultas externas	2008	2007	% Var.
Totais	17288	17236	0,30
Primeiras	6817	6881	-0,93
Sucesivas	10471	10355	1,12
Consultas xerarquizados			
Totais	14403	14463	-0,41
Primeiras	5104	5381	-5,15
Sucesivas	9299	9082	2,39
Consultas cota			
Totais	2885	2773	4,04
Primeiras	1713	1500	14,20
Sucesivas	1172	1273	-7,93
Indicadores de consultas	2008	2007	% Var.
Consultas por día e sala	11,48	17,31	-33,67
Consultas sucesivas/ primeiras	1,54	1,50	2,07
Consultas por facultativo/ día	4,30	4,33	-0,50
Consultas primeiras procedentes A. Primaria	78,6%	78,2%	0,41

Evolución mensual consultas externas	Totais	Primeiras	Sucesivas
Xaneiro	1336	533	803
Febreiro	1616	658	958
Marzo	1298	486	812
Abril	1773	658	1115
Maio	1577	628	949
Xuño	1675	640	1035
Xullo	1169	481	688
Agosto	683	314	369
Setembro	1345	654	691
Outubro	1856	691	1165
Novembro	1502	532	970
Decembro	1458	542	916



Actividade de Urxencias	2008	2007	% Var.
Total Urxencias	1794	1790	0,22
Ingresos desde Urxencias	1053	1044	0,86
Traslados outros centros	203	171	18,71
Indicadores de Urxencias	2008	2007	% Var.
Urxencias/día	4,90	4,90	-0,05
Relac. urx. ingresadas/ atendidas	0,59	0,58	0,64
Presión de Urxencias	0,50	0,50	1,34
Evolución mensual urxencias	Atendidas	Ingresadas	
Xaneiro	138	77	
Febreiro	136	78	
Marzo	142	78	
Abril	166	88	
Maio	141	79	
Xuño	132	75	
Xullo	157	83	
Agosto	150	104	
Setembro	145	96	
Outubro	170	103	
Novembro	169	105	
Decembro	148	87	



Indicadores de calidade	2008	2007	% Var.
Porcentaxe de exitus sobre altas	2,90	3,26	-10,78
Porcentaxe de necropsias/ exitus	0	0	0
Porcentaxe de altas con informe	100,00	100,00	0,00

C. M. B. D. de hospitalización	2008	2007	% Var.
Calidade de Bases de datos			
Altas producidas	2031	2027	0,20
Altas codificadas	2031	2027	0,20
Altas válidas	2031	2027	0,20
Media de diagnósticos/ alta	4,39	4,28	2,57
Media de procedementos/ alta	2,77	2,65	4,53

Totais altas	2.031,00
Peso medio	1,66
Estadía media	11,14
Custo hospitalización	8.447.462,00
Custo UPH	2.506,00
Custo estadía	373,00
Custo medio GRD	4.159,00
UPH producidas	3.370,24

Custo por proceso							
Grd	Descrición do GRD	Peso medio axustado	Nº episodios	E.M.	Custo GRD	Custo total GRD	%
208	Transtornos do tracto biliar sen cc.	0,6549	112	12,69	1.651	184.886	5,51%
162	Procedementos sobre hernia inguinal e femoral idade>17 sen cc.	0,6893	108	2,84	1.728	186.594	5,32%
167	Apendicectomía sen diagnóstico principal complicado sen cc.	0,8993	107	3,67	2.254	241.187	5,27%
158	Procedementos sobre ano e enterostomía sen cc.	0,6000	90	3,31	1.517	136.501	4,43%
119	Ligadura e stripping de veas	0,8076	85	2,53	2.024	172.060	4,19%

RECURSOS FÍSICOS

Camas	2008	2007	% Var.
Asignadas	56,97	56,67	0,53
En funcionamento	56,97	56,67	0,53
Habilitadas	0,05	0,02	150,00
Quirófanos	2008	2007	% Var.
Horas de quirófano asignadas	3023,00	2872,93	5,22
Consultas externas	2008	2007	% Var.
Nº locais	6	4	50,00
Horas de sala utilizadas	2586	2582	0,15

RECURSOS HUMANOS

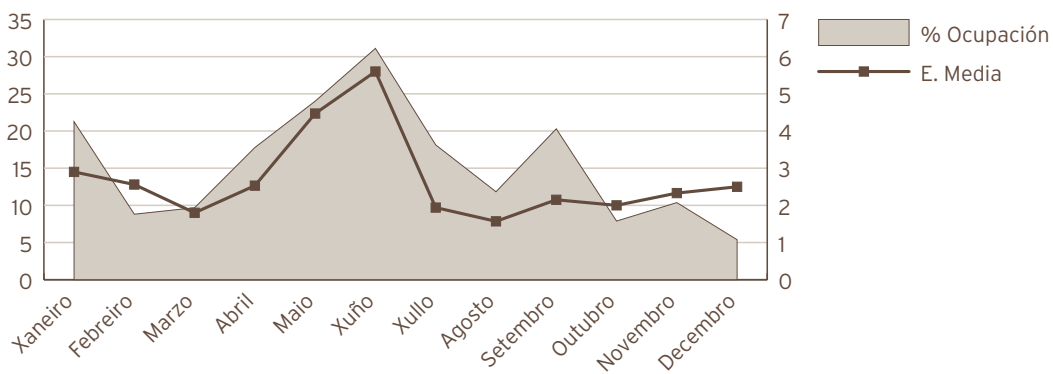
Persoal facultativo	2008	2007	% Var.
Xefe de Servizo	1	1	0,00
Xefe de Sección			
FEAS e adxuntos	14	14	0,00
Médicos de cota	1	1	0,00
MIR	3	2	100,00

OFTALMOLOXÍA

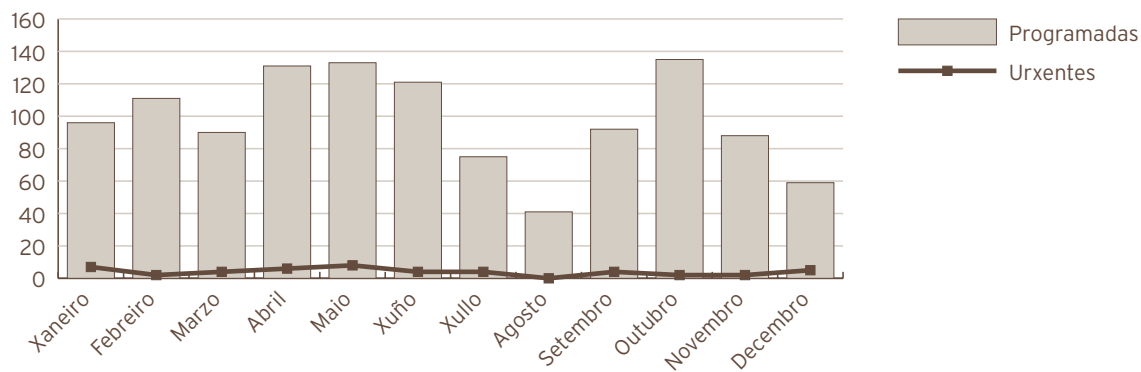
ACTIVIDADE ASISTENCIAL

Hospitalización	2008	2007	% Var.
Ingresos totais	158	121	30,58
Ingresos programados	115	97	18,56
Ingresos urxentes	42	24	75,00
Traslados internos	1	0	0
Estadías	442	325	36,00
Altas totais	155	120	29,17
Altas melloría (fin de coidados)	151	119	26,89
Altas traslado	3	1	200,00
Altas voluntarias	1	0	0
Altas exitus	0	0	0
Interconsultas	88	105	-16,19

Evolución mensual	Ingresos	Estadías	E. Media	% Ocupación
Xaneiro	20	58	2,90	21,25
Febreiro	9	23	2,56	8,81
Marzo	15	27	1,80	9,68
Abril	19	48	2,53	17,78
Maio	15	67	4,47	24,01
Xuño	15	84	5,60	31,11
Xullo	16	31	1,94	18,13
Agosto	7	11	1,57	11,83
Setembro	13	28	2,15	20,29
Outubro	11	22	2,00	7,89
Novembro	12	28	2,33	10,37
Decembro	6	15	2,50	5,38

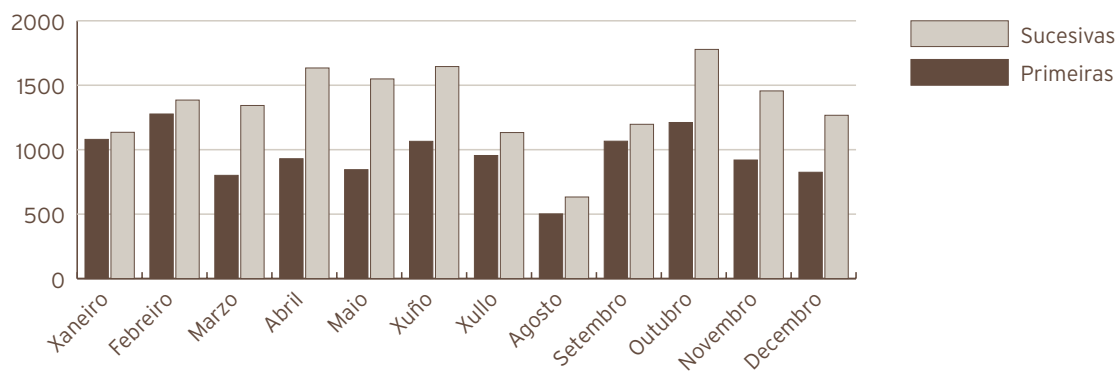


Indicadores de Hospitalización	2008	2007	% Var.
Estadía media	2,80	2,69	4,15
Índice de ocupación	15,44	11,66	32,42
Índice de rotación	20,20	15,84	27,53
Frecuencia hospitalaria	0,82	0,63	29,48
Porcentaxe de programación	72,78%	80,17%	-9,21
Taxa de mortalidade	0,00	0,00	0,00
Taxa de infección hospitalaria	0,65	1,67	-61,08
Actividade cirúrxica	2008	2007	% Var.
Intervención totais	1220	951	28,29
Intervencións programadas	1172	924	26,84
CMA	743	597	24,46
cma	314	224	40,18
Intervencións urxentes	48	27	77,78
Intervencións ambulantes	31	20	55,00
Porcentaxe de suspensión	6,24	5,52	13,04
Horas de quirófano			
Dispoñíbeis	1528,00	1269,00	20,41
Utilizadas	942,17	824,32	14,30
Utilizadas en int. ambulantes	772,10	642,78	20,12
Indicadores cirúrxicos	2008	2007	% Var.
Estadía media preoperatoria	1,46	0,96	52,08
Rendemento quirófanos	61,66	64,96	-5,08
Intervencións programadas / día	5,37	5,10	5,34
Intervencións urxentes / día	0,13	0,07	77,29
Evolución mensual de intervencións	Totais	Programadas	Urxentes
Xaneiro	103	96	7
Febreiro	113	111	2
Marzo	94	90	4
Abril	137	131	6
Maio	141	133	8
Xuño	125	121	4
Xullo	79	75	4
Agosto	41	41	0
Setembro	96	92	4
Outubro	137	135	2
Novembro	90	88	2
Decembro	64	59	5

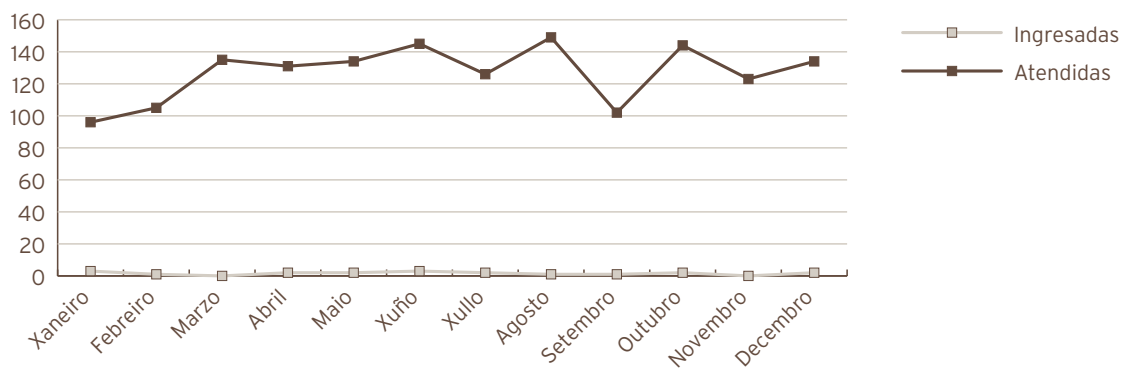


Consultas externas	2008	2007	% Var.
Totais	27632	24786	11,48
Primeiras	11477	12760	-10,05
Sucesivas	16155	12026	34,33
Consultas Xerarquizados			
Totais	21446	18882	13,58
Primeiras	9174	9636	-4,79
Sucesivas	12272	9246	32,73
Consultas cota			
Totais	6186	5904	4,78
Primeiras	2303	3124	-26,28
Sucesivas	3883	2780	39,68
Indicadores de consultas			
	2008	2007	% Var.
Consultas por día e sala	36,70	33,18	10,59
Consultas sucesivas/ primeiras	1,41	0,94	49,35
Consultas por facultativo/ día	8,47	8,30	2,09
Consultas primeiras procedentes A. Primaria	79,9%	80,0%	-0,11

Evolución mensual consultas externas	Totais	Primeiras	Sucesivas
Xaneiro	2215	1080	1135
Febreiro	2662	1277	1385
Marzo	2144	801	1343
Abril	2564	930	1634
Maio	2394	845	1549
Xuño	2710	1065	1645
Xullo	2088	955	1133
Agosto	1135	502	633
Setembro	2263	1066	1197
Outubro	2989	1211	1778
Novembro	2376	920	1456
Decembro	2092	825	1267



Actividade de Urxencias	2008	2007	% Var.
Total Urxencias	1524	1341	13,65
Ingresos desde Urxencias	19	11	72,73
Traslados outros centros	0	0	0
Indicadores de Urxencias	2008	2007	% Var.
Urxencias/día	4,16	3,67	13,34
Relac. Urx. Ingresadas/ atendidas	0,01	0,01	51,99
Presión de Urxencias	0,12	0,09	32,28
Evolución mensual urxencias	Atendidas	Ingresadas	
Xaneiro	96	3	
Febreiro	105	1	
Marzo	135	0	
Abril	131	2	
Maio	134	2	
Xuño	145	3	
Xullo	126	2	
Agosto	149	1	
Setembro	102	1	
Outubro	144	2	
Novembro	123	0	
Decembro	134	2	



Indicadores de calidade	2008	2007	% Var.
Porcentaxe de exitus sobre altas	0	0	0
Porcentaxe de necropsias/ exitus	0	0	0
Porcentaxe de altas con informe	100,00	100,00	0,00

Outras actividades	2008	2007	% Var.
Láser	747	542	37,82
Anxiografías	911	690	32,03
Campimetrías	813	333	144,14

C. M. B. D. de hospitalización	2008	2007	% Var.
--------------------------------	------	------	--------

Calidade de Bases de datos	2008	2007	% Var.
Altas producidas	155	120	29,17
Altas codificadas	155	120	29,17
Altas válidas	155	120	29,17
Media de diagnósticos/ alta	2,95	3,72	-20,70
Media de procedementos/ alta	1,87	2,15	-13,02

Totais altas	155,00
Peso medio	0,89
Estadía media	2,94
Custo hospitalización	1.013.357,00
Custo UPH	7.322,00
Custo estadía	2.222,00
Custo medio GRD	6.538,00
UPH producidas	138,40

GRD máis frecuentes							
GRD	Descrición do GRD	Peso medio axustado	Nº episodios	E.M.	Custo GRD	Custo total GRD	%
39	Procedementos sobre cristalino con ou sen vitrectomía	0,8405	44	2,39	6.154	270.786	28,39%
42	Procedementos intraoculares agás retina, iris e cristalino	1,0295	35	3,43	7.708	269.779	22,58%
36	Procedementos sobre retina	0,9620	17	3,12	7.044	119.746	10,97%
41	Procedementos extraoculares agás orbita idade<18	0,6441	17	1,06	4.716	80.175	10,97%
47	Outros transtornos do ollo idade>17 sen cc.	0,7300	14	1,00	5.423	75.919	9,03%

Próteses implantadas	2008	2007	% Var.
Lentes intraoculares	713	636	12,11

RECURSOS FÍSICOS

Camas	2008	2007	% Var.
Asignadas	7,82	7,64	2,36
En funcionamento	7,82	7,64	2,36
Habilitadas	0	0	0

Quirófanos	2008	2007	% Var.
Horas de quirófano asignadas	1528,00	1269,00	20,41

Consultas externas	2008	2007	% Var.
Nº locais	3	3	0,00
Horas de sala asignadas	4197	3611	16,22

RECURSOS HUMANOS

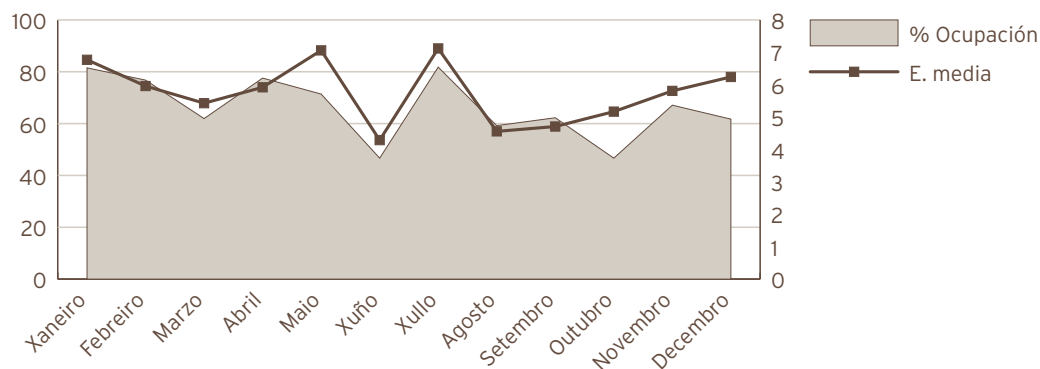
Persoal facultativo	2008	2007	% Var.
Xefe de Servizo	0	0	0
Xefe de Sección	1	0	0
FEAS e adxuntos	10	10	0,00
Médicos de cota	2	2	0,00

OTORRINOLARINGOLOXÍA

ACTIVIDADE ASISTENCIAL

Hospitalización	2008	2007	% Var.
Ingresos totais	579	551	5,08
Ingresos programados	349	300	16,33
Ingresos urxentes	228	239	-4,60
Traslados internos	2	12	-83,33
Estadías	3352	3731	-10,16
Altas totais	561	539	4,08
Altas melloría (fin de coidados)	548	526	4,18
Altas traslado	8	7	14,29
Altas voluntarias	3	6	-50,00
Altas exitus	2	0	
Interconsultas	174	146	19,18

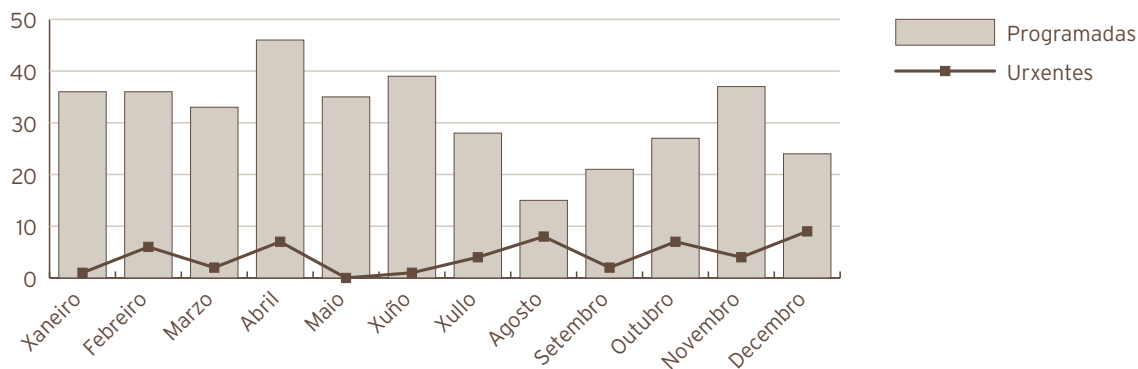
Evolución mensual	Ingresos	Estadías	E. Media	% Ocupación
Xaneiro	56	379	6,77	81,51
Febreiro	56	334	5,96	76,78
Marzo	53	288	5,43	61,94
Abril	59	349	5,92	77,56
Maio	47	332	7,06	71,40
Xuño	49	210	4,29	46,67
Xullo	41	292	7,12	81,79
Agosto	36	164	4,56	59,21
Setembro	42	198	4,71	62,26
Outubro	42	217	5,17	46,67
Novembro	52	302	5,81	67,11
Decembro	46	287	6,24	61,72



Indicadores de Hospitalización	2008	2007	% Var.
Estadía media	5,79	6,77	-14,50
Índice de ocupación	66,22	75,82	-12,66
Índice de rotación	41,87	40,88	2,42
Frecuencia hospitalaria	2,99	2,85	4,89
Índice de programación	60,28%	54,45%	10,71
Taxa de mortalidade	0,35	0,00	0,00
Taxa de infección hospitalaria	0,36	0,93	-61,29
Actividade cirúrxica	2008	2007	% Var.
Intervención totais	428	371	15,36
Intervencións programadas	377	337	11,87
CMA	10	13	-23,08
cma	24	11	118,18
Intervencións urxentes	51	34	50,00
Intervencións ambulatorias	3	2	50,00
Porcentaxe de suspensión	7,82	3,99	95,99
Horas de quirófano			
Dispoñíbeis	1053,00	1032,00	2,03
Utilizadas	640,08	637,17	0,46
Utilizadas en int. ambulatorias	23,67	25,67	-7,79
Indicadores de Cirúrxicos	2008	2007	% Var.
Estadía media preoperatoria	1,74	1,49	16,78
Rendemento quirófanos	60,79	61,74	-1,54
Intervencións programadas/ día	2,51	2,29	9,64
Intervencións urxentes/ día	0,14	0,09	49,59

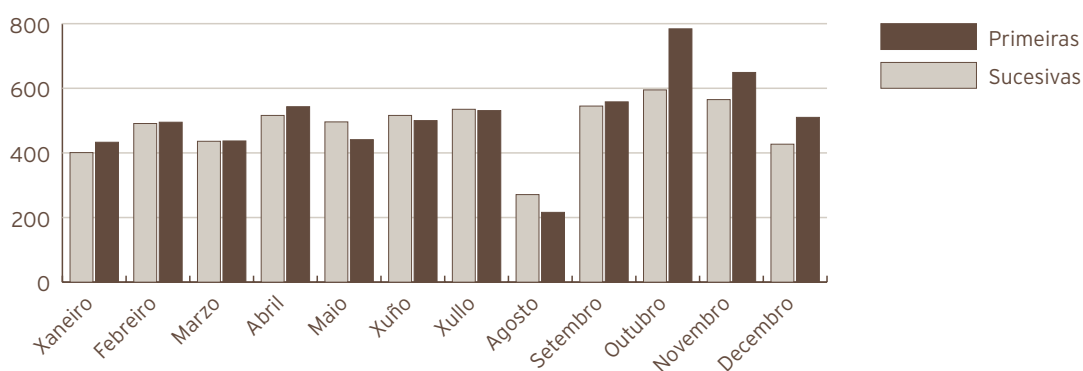


Evolución mensual de intervencions	Totais	Programadas	Urxentes
Xaneiro	37	36	1
Febreiro	42	36	6
Marzo	35	33	2
Abril	53	46	7
Maio	35	35	0
Xuño	40	39	1
Xullo	32	28	4
Agosto	23	15	8
Setembro	23	21	2
Outubro	34	27	7
Novembro	41	37	4
Decembro	33	24	9



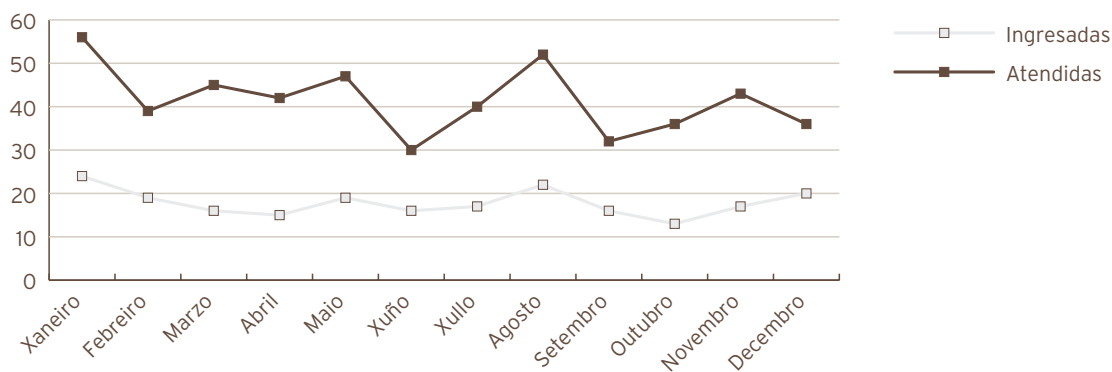
Consultas externas	2008	2007	% Var.
Totais	11891	7150	66,31
Primeiras	6097	3214	89,70
Sucesivas	5794	3936	47,21
Consultas xerarquizados			
Totais	11891	7150	66,31
Primeiras	6097	3214	89,70
Sucesivas	5794	3936	47,21
Indicadores de consultas	2008	2007	% Var.
Consultas por día e sala	23,69	14,36	64,98
Consultas sucesivas/ primeiras	0,95	1,22	-22,40
Consultas por facultativo/ día	5,92	3,59	64,98
Consultas primeiras procedentes A. Primaria	84,6%	130,9%	-35,38

Evolución mensual consultas externas	Totais	Primeiras	Sucesivas
Xaneiro	834	433	401
Febreiro	986	495	491
Marzo	873	437	436
Abril	1059	543	516
Maio	937	441	496
Xuño	1016	500	516
Xullo	1066	531	535
Agosto	487	216	271
Setembro	1103	558	545
Outubro	1379	784	595
Novembro	1214	649	565
Decembro	937	510	427



Actividade de Urxencias	2008	2007	% Var.
Total Urxencias	498	443	12,42
Ingresos desde Urxencias	214	232	-7,76
Traslados outros centros	1	3	-66,67
Indicadores de Urxencias	2008	2007	% Var.
Urxencias/día	1,36	1,21	12,11
Relac. urx. ingresadas/ atendidas	0,43	0,52	-17,95
Presión de Urxencias	0,37	0,42	-12,22

Evolución mensual urxencias	Atendidas	Ingresadas
Xaneiro	56	24
Febreiro	39	19
Marzo	45	16
Abril	42	15
Maio	47	19
Xuño	30	16
Xullo	40	17
Agosto	52	22
Setembro	32	16
Outubro	36	13
Novembro	43	17
Decembro	36	20



Indicadores de calidade	2008	2007	% Var.
Porcentaxe de exitus sobre altas	0,36	0,00	0,00
Porcentaxe de necropsias/ exitus	0	0	0
Porcentaxe de altas con informe	100,00	100,00	0,00
Outras actividades	2008	2007	% Var.
Fibroendoscopias	954	635	50,24
Audiometrías	1100	1101	-0,09
Exploración función nasal	1,00	0,00	0,00
Potenciais evocados	48,00	0,00	0,00
Cribaxer xordeira	1368,00	0,00	0,00

C. M. B. D. de hospitalización	2008	2007	% Var.
Calidade de Bases de datos			
Altas producidas	561	539	4,08
Altas codificadas	561	539	4,08
Altas válidas	561	539	4,08
Media de diagnósticos/ alta	2,66	2,84	-6,34
Media de procedementos/ alta	1,75	1,91	-8,38
Totais altas	561,00		
Peso medio	0,92		
Estadía media	5,54		
Custo hospitalización	1.953.720,00		
Custo UPH	3.777,00		
Custo estadía	628,00		
Custo medio GRD	3.483,00		
UPH producidas	517,24		

Custo por Proceso							
Grd	Descrición do GRD	Peso medio axustado	Nº episodios	E.M.	Custo GRD	Custo total GRD	%
60	Amigdalectomía e/ou adenoidectomía só, idade<18	0,5148	79	1,34	1.949	154.003	14,08%
73	Outros diagnósticos de oído, nariz, boca e gorxa idade>17	0,7515	55	3,49	2.849	156.682	9,80%
69	Otite media e inf. trac. resp. superior idade>17 sen cc.	0,4547	42	3,62	1.726	72.484	7,49%
55	Procedementos misceláneos sobre oído, nariz, boca e gorxa	0,6853	40	4,88	2.589	103.540	7,13%
59	Amigdalectomía e/ou adenoidectomía só, idade>17	0,4573	34	2,88	1.727	58.729	6,06%

RECURSOS FÍSICOS

Camas	2008	2007	% Var.
Asignadas	13,83	13,48	2,60
En funcionamento	13,83	13,48	2,60
Habilitadas	0,02	0,00	0,00
Quirófanos	2008	2007	% Var.
Horas de quirófano asignadas	1053	1032	2,03
Consultas externas	2008	2007	% Var.
Nº locais	2	2	0,00
Horas de sala utilizadas	2609	2321	12,42

RECURSOS HUMANOS

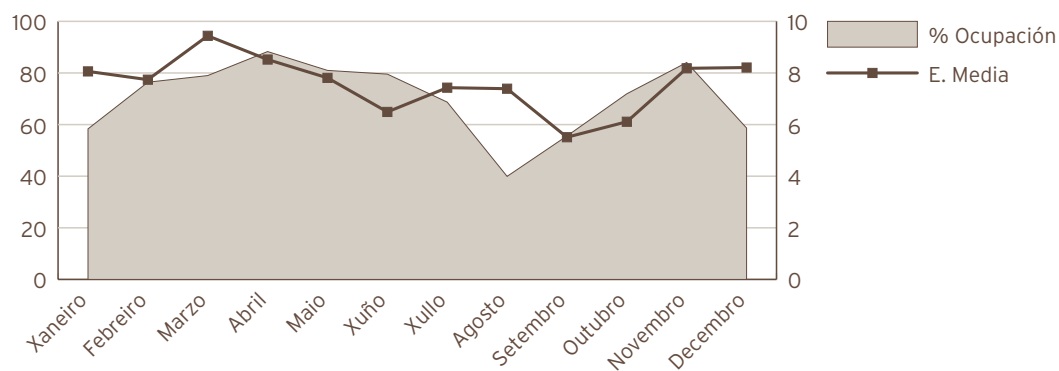
Persoal facultativo	2008	2007	% Var.
Xefe de Servizo	1	1	0,00
Xefe de Sección	1	1	0,00
FEAS e adjuntos	6	6	0,00

TRAUMATOLOXÍA

ACTIVIDADE ASISTENCIAL

Hospitalización	2008	2007	% Var.
Ingresos totais	1266	1187	6,66
Ingresos programados	678	619	9,53
Ingresos urxentes	569	552	3,08
Traslados internos	19	16	18,75
Estadías	9481	8928	6,19
Altas totais	1259	1171	7,51
Altas melloría (fin de cuidados)	1237	1149	7,66
Altas traslado	12	12	0,00
Altas voluntarias	1	6	-83,33
Altas exitus	9	4	125,00
Interconsultas	0	112	-100,00

Evolución mensual	Ingresos	Estadías	E. Media	% Ocupación
Xaneiro	83	669	8,06	58,33
Febreiro	106	820	7,74	76,42
Marzo	96	906	9,44	78,99
Abril	115	980	8,52	88,29
Maio	119	929	7,81	80,99
Xuño	136	883	6,49	79,55
Xullo	106	788	7,43	68,7
Agosto	62	458	7,39	39,93
Setembro	112	617	5,51	55,59
Outubro	135	825	6,11	71,93
Novembro	114	933	8,18	84,05
Decembro	82	673	8,21	58,67

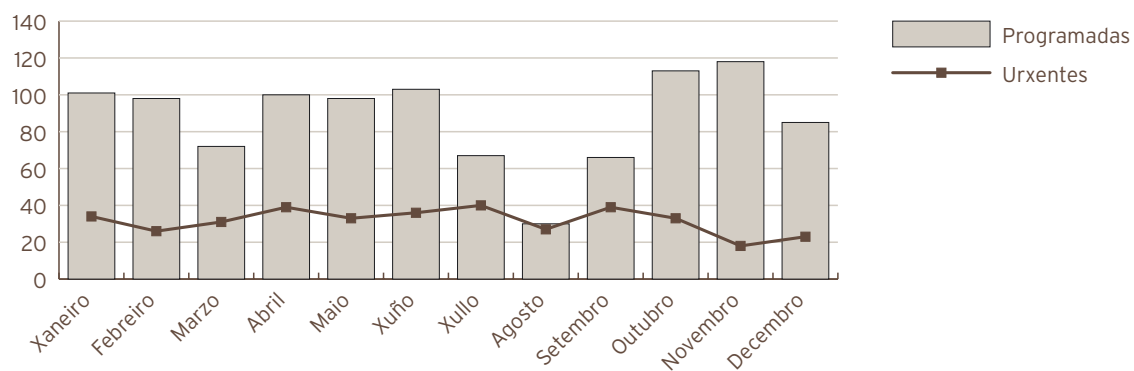


Indicadores de Hospitalización	2008	2007	% Var.
Estadía media	7,49	7,52	-0,43
Índice de ocupación	70,01	66,11	5,90
Índice de rotación	34,22	32,08	6,67
Frecuencia hospitalaria	6,54	6,13	6,63
Porcentaxe de programación	53,55%	52,15%	2,70
Taxa de mortalidade	0,71	0,34	110,96
Taxa de infección hospitalaria	3,89	3,67	5,99

Actividade cirúrxica	2008	2007	% Var.
Intervención totais	1430	1371	4,30
Intervencións programadas	1051	1006	4,47
CMA	160	190	-15,79
cma	52	42	23,81
Intervencións urxentes	379	365	3,84
Intervencións ambulantes	37	31	19,35
Porcentaxe de anulación	2,59	3,45	-24,93
Horas de quirófano			
Dispoñíbeis	2521,50	2331,00	8,17
Utilizadas	1636,85	1564,63	4,62
Utilizadas en int. ambulantes	110,72	129,88	-14,75

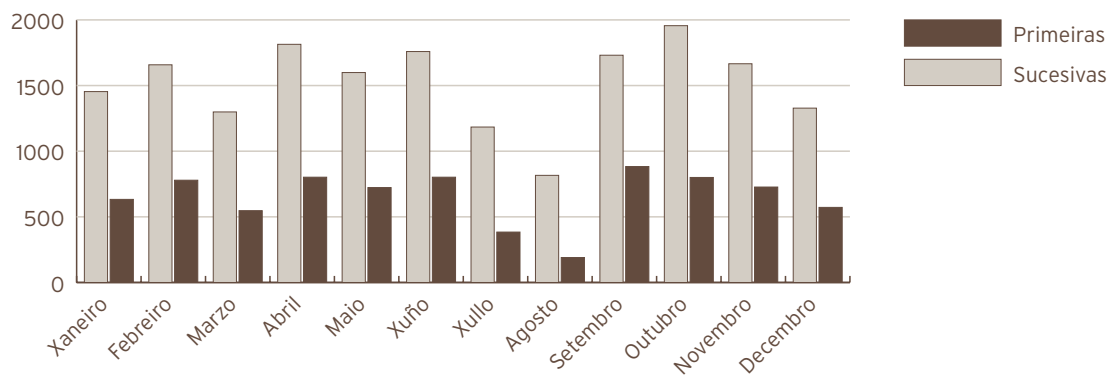
Indicadores cirúrxicos	2008	2007	% Var.
Estadía media preoperatoria	1,98	1,70	16,47
Rendemento quirófanos	64,92	67,12	-3,28
Intervencións programadas/ día	2,92	3,02	-3,42
Intervencións urxentes/ día	1,04	1,00	3,55

Evolución mensual de intervencións	Totais	Programadas	Urxentes
Xaneiro	135	101	34
Febreiro	124	98	26
Marzo	103	72	31
Abril	139	100	39
Maio	131	98	33
Xuño	139	103	36
Xullo	107	67	40
Agosto	57	30	27
Setembro	105	66	39
Outubro	146	113	33
Novembro	136	118	18
Decembro	108	85	23



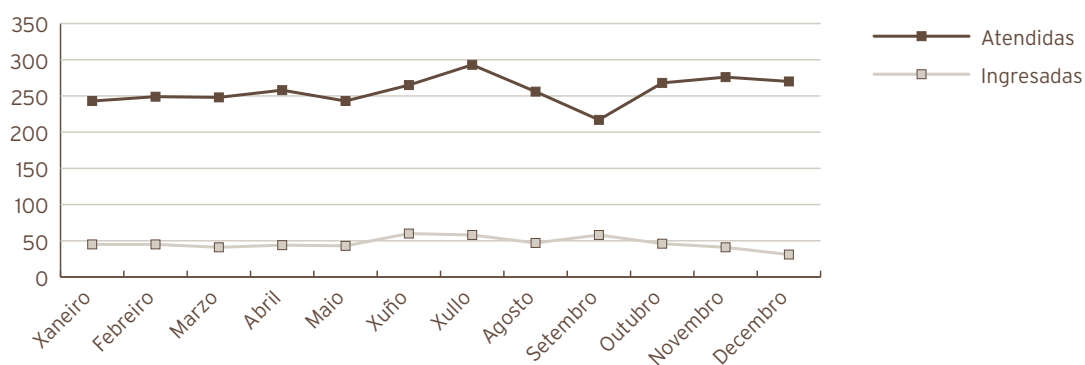
Consultas externas		2008	2007	% Var.
Totais		26106	24302	7,42
Primeiras		7842	7613	3,01
Sucesivas		18264	16689	9,44
Consultas xerarquizados				
Totais		21374	19563	9,26
Primeiras		5969	5700	4,72
Sucesivas		15405	13863	11,12
Consultas cota				
Totais		4732	4739	-0,15
Primeiras		1873	1913	-2,09
Sucesivas		2859	2826	1,17
Indicadores de consultas		2008	2007	2006
Consultas por día e sala		26,00	24,40	6,57
Consultas sucesivas/ primeiras		2,33	2,19	6,24
Consultas por facultativo/ día		7,43	6,97	6,57
Consultas primeiras procedentes A. Primaria		92,1%	91,8%	0,25

Evolución mensual consultas externas	Totais	Primeiras	Sucesivas
Xaneiro	2087	633	1454
Febreiro	2437	779	1658
Marzo	1846	547	1299
Abril	2616	802	1814
Maio	2322	723	1599
Xuño	2561	802	1759
Xullo	1568	384	1184
Agosto	1006	190	816
Setembro	2614	883	1731
Outubro	2756	800	1956
Novembro	2393	727	1666
Decembro	1900	572	1328



Actividade de Urxencias	2008	2007	% Var.
Total Urxencias	3086	2966	4,05
Ingresos desde Urxencias	559	535	4,49
Traslados outros centros	264	281	-6,05
Indicadores de Urxencias	2008	2007	% Var.
Urxencias/día	8,43	8,13	3,76
Relac. urx. ingresadas/ atendidas	0,18	0,18	0,42
Presión de Urxencias	0,44	0,45	-2,03

Evolución mensual urxencias	Atendidas	Ingresadas
Xaneiro	243	45
Febreiro	249	45
Marzo	248	41
Abril	258	44
Maio	243	43
Xuño	265	60
Xullo	293	58
Agosto	256	47
Setembro	217	58
Outubro	268	46
Novembro	276	41
Decembro	270	31



Indicadores de calidade	2008	2007	% Var.
Porcentaxe de exitus sobre altas	0,71	0,34	109,27
Porcentaxe de necropsias/ exitus	0	0	0
Porcentaxe de altas con informe	100,00	100,00	0,00
Sala especial	2008	2007	% Var.
Intervencións urxentes	107	201	-46,77
Outras actividades	2008	2007	% Var.
Curas e puntos	1332	1134	17,46

C. M. B. D. de hospitalización	2008	2007	% Var.
Calidade de Bases de datos			
Altas producidas	1259	1171	7,51
Altas codificadas	1259	1171	7,51
Altas válidas	1259	1171	7,51
Media de diagnósticos/ alta	3,86	3,88	-0,52
Media de procedementos/ alta	2,25	2,22	1,35
Totais altas	1.259,00		
Peso medio	2,05		
Estadía media	7,49		
Custo hospitalización	7.066.391,00		
Custo UPH	2.734,00		
Custo estadía	749,00		
Custo medio GRD	5.613,00		
UPH producidas	2.584,28		

Custo por proceso							
GRD	Descrición do GRD	Peso medio axustado	Nº episodios	E.M.	Custo GRD	Custo total GRD	%
818	Substitución de cadeira agás por complicacións	3,8764	163	10,31	10.600	1.727.725	12,95%
209	Subst. articulac. maior agás cadeira e reimplante memb. inf., exc. por cc.	3,5778	98	11,37	9.783	958.740	7,78%
219	Proc. extr. inferior e úmero exc. cadeira, pé, fémur idade>17 sen cc.	1,3329	90	6,17	3.645	328.019	7,15%
229	Proc. sobre man ou pulso, agás proc. maiores s. articulación sen cc.	0,8467	82	1,94	2.315	189.846	6,51%
225	Procedementos sobre o pé	1,1391	79	2,33	3.115	246.064	6,27%

Próteses implantadas	2008	2007	% Var.
Próteses totais cadeira	139	152	-8,55
Próteses parciais cadeira	43	28	53,57
Próteses totais de xeonllo	104	89	16,85

RECURSOS FÍSICOS

Camas	2008	2007	% Var.
Asignadas	37,00	37,00	0,00
En funcionamento	37,00	37,00	0,00
Habilitadas	0,02	0,00	0,00
Quirófanos	2008	2007	% Var.
Horas de quirófano asignadas	2521,50	2331,00	8,17
Consultas externas	2008	2007	% Var.
Nº locais	4	4	0,00
Horas de sala utilizadas	3611	3325	8,61

RECURSOS HUMANOS

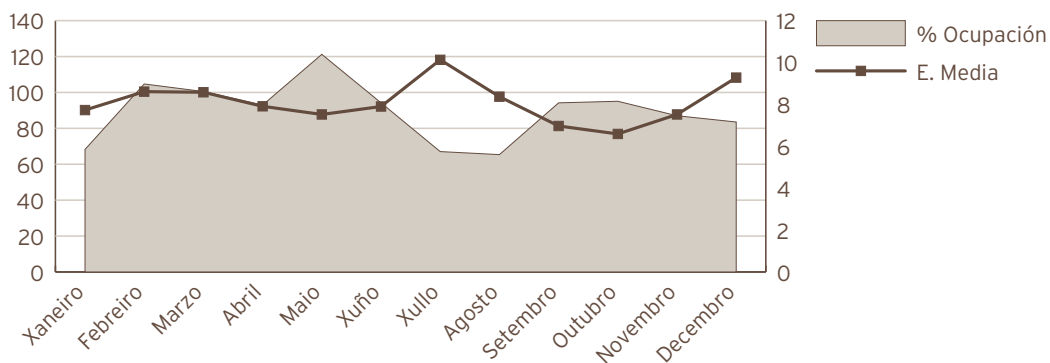
Persoal facultativo	2008	2007	% Var.
Xefe de Servizo	1	1	0,00
Xefe de Sección	1	1	0,00
FEAS e adxuntos	11	11	0,00
Médicos de cota	1	1	0,00
MIR	5	5	0,00

UROLOXÍA

ACTIVIDADE ASISTENCIAL

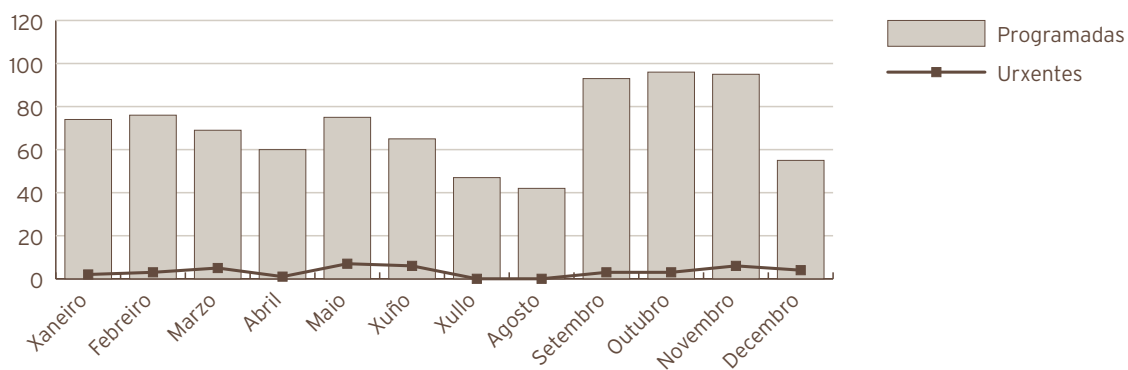
Hospitalización	2008	2007	% Var.
Ingresos totais	784	752	4,26
Ingresos programados	539	505	6,73
Ingresos urxentes	229	235	-2,55
Traslados internos	16	12	33,33
Estadías	6217	6646	-6,46
Altas totais	776	745	4,16
Altas melloría (fin de coidados)	763	732	4,23
Altas traslado	4	1	300,00
Altas voluntarias	2	1	100,00
Altas exitus	7	11	-36,36
Interconsultas	192	205	-6,34

Evolución mensual	Ingresos	Estadías	E. Media	% Ocupación
Xaneiro	52	402	7,73	68,25
Febreiro	67	577	8,61	104,72
Marzo	69	592	8,58	100,51
Abril	67	530	7,91	92,98
Maio	95	714	7,52	121,22
Xuño	68	537	7,90	94,21
Xullo	39	395	10,13	67,06
Agosto	46	385	8,37	65,37
Setembro	77	537	6,97	94,21
Outubro	85	560	6,59	95,08
Novembro	66	496	7,52	87,02
Decembro	53	492	9,28	83,53



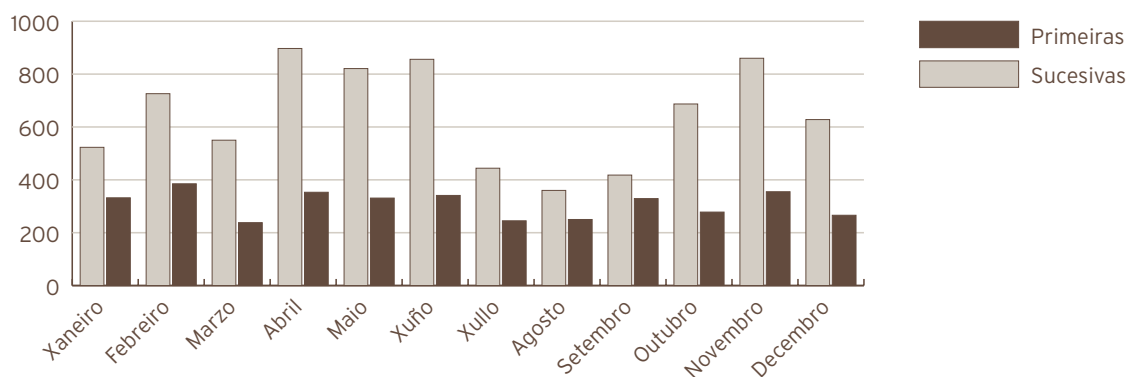
Indicadores de Hospitalización	2008	2007	% Var.
Estadía media	7,93	8,84	-10,27
Índice de ocupación	89,4	96,25	-7,12
Índice de rotación	41,26	39,75	3,80
Frecuencia hospitalaria	4,05	3,89	4,05
Porcentaxe de programación	68,75%	67,15%	2,38
Taxa de mortalidade	0,89	1,46	-38,96
Taxa de infección hospitalaria	5,80	9,93	-41,59
Actividade cirúrxica	2008	2007	% Var.
Intervención totais	887	1040	-14,71
Intervencións programadas	847	995	-14,87
CMA	1	1	0,00
cma	317	493	-35,70
Intervencións urxentes	40	45	-11,11
Intervencións ambulantes	3	5	-40,00
Porcentaxe de suspensión	3,97	2,83	40,28
Horas de quirófano			
Dispoñíbeis	1676,00	1806,00	-7,20
Utilizadas	1081,85	1184,62	-8,68
Utilizadas en int. ambulantes	120,33	217,70	-44,73
Indicadores cirúrxicos	2008	2007	% Var.
Estadía media preoperatoria	1,81	2,69	-32,71
Rendemento quirófanos	64,55	65,59	-1,59
Intervencións programadas/ día	3,54	3,86	-8,27
Intervencións urxentes/ día	0,11	0,12	-11,35

Evolución mensual de intervencions	Totais	Programadas	Urxentes
Xaneiro	76	74	2
Febreiro	79	76	3
Marzo	74	69	5
Abril	61	60	1
Maio	82	75	7
Xuño	71	65	6
Xullo	47	47	0
Agosto	42	42	0
Setembro	96	93	3
Outubro	99	96	3
Novembro	101	95	6
Decembro	59	55	4



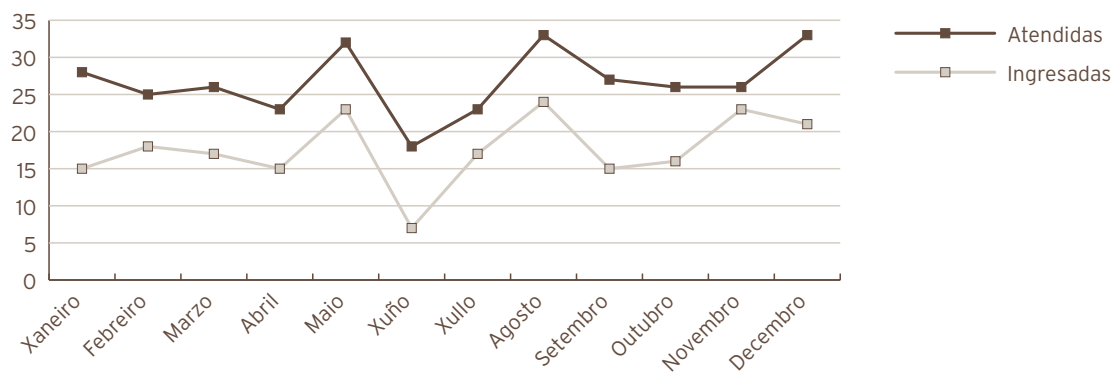
Consultas externas	2008	2007	% Var.
Totais	11473	10949	4,79
Primeiras	3703	3235	14,47
Sucesivas	7770	7714	0,73
Consultas xerarquizados			
Totais	11473	10949	4,79
Primeiras	3703	3235	14,47
Sucesivas	7770	7714	0,73
Indicadores de consultas	2008	2007	% Var.
Consultas por día e sala	22,85	21,99	3,95
Consultas sucesivas/ primeiras	2,10	2,38	-12,00
Consultas por facultativo/ día	6,53	6,28	3,95
Consultas primeiras procedentes A. Primaria	87,2%	84,4%	3,40

Evolución mensual consultas externas	Totais	Primeiras	Sucesivas
Xaneiro	855	332	523
Febreiro	1111	385	726
Marzo	788	238	550
Abril	1250	353	897
Maio	1152	331	821
Xuño	1197	341	856
Xullo	689	245	444
Agosto	610	250	360
Setembro	747	329	418
Outubro	965	278	687
Novembro	1215	355	860
Decembro	894	266	628



Actividade de Urxencias	2008	2007	% Var.
Total Urxencias	320	382	-16,23
Ingresos desde Urxencias	211	221	-4,52
Traslados outros centros	14	16	-12,50
Indicadores de Urxencias	2008	2007	% Var.
Urxencias/día	0,87	1,05	-16,46
Relac. urx. ingresadas/ atendidas	0,66	0,58	13,97
Presión de Urxencias	0,27	0,29	-8,42

Evolución mensual urxencias	Atendidas	Ingresadas
Xaneiro	28	15
Febreiro	25	18
Marzo	26	17
Abril	23	15
Maio	32	23
Xuño	18	7
Xullo	23	17
Agosto	33	24
Setembro	27	15
Outubro	26	16
Novembro	26	23
Decembro	33	21



Indicadores de calidade	2008	2007	% Var.
Porcentaxe de exitus sobre altas	0,90	1,48	-38,91
Porcentaxe de necropsias/ exitus	0	0	0
Porcentaxe de altas con informe	100,00	100,00	0,00

Outras actividades	2008	2007	% Var.
Instilacións vesicais	734	635	15,59
Exploracións urodinámicas	332	358	-7,26
Cistoscopias	1150	1094	5,12
Curas ambulantes	161	183	-12,02
Dilatacións uretrais	444	450	-1,33
Sondaxes e cambio de sonda	286	309	-7,44
Cateterismo uretral	190	217	-12,44
Nefrostomía percutánea	20	17	17,65

C. M. B. D. de hospitalización	2008	2007	% Var.
Calidade de Bases de datos			
Altas producidas	776	745	4,16
Altas codificadas	776	745	4,16
Altas válidas	776	745	4,16
Media de diagnósticos/ alta	4,3	4,55	-5,49
Media de procedementos/ alta	2,64	2,33	13,30
Totais altas	776,00		
Peso medio	1,46		
Estadía media	8,17		
Custo hospitalización	3.095.447,00		
Custo UPH	2.730,00		
Custo estadía	488,00		
Custo medio GRD	2.730,00		
UPH producidas	1.133,74		

Custo por proceso							
GRD	Descrición do GRD	Peso medio axustado	Nº episodios	E.M.	Custo GRD	Custo total GRD	%
311	Procedementos transuretrais sen cc.	0,7691	116	5,84	2.100	243.584	14,95%
335	Procedementos maiores sobre pelve masculina sen cc.	2,0805	81	6,51	5.680	460.109	10,44%
324	Cálculos urinarios sen cc.	0,4051	53	8,28	1.106	58.620	6,83%
303	Procedementos s. ril, uréter e proc. maiores s. vexiga por neoplasia	2,8759	50	11,52	7.852	392.602	6,44%
310	Procedementos transuretrais con cc.	1,3294	37	7,49	3.630	134.297	4,77%

UROLOXÍA

RECURSOS FÍSICOS

Camas	2008	2007	% Var.
Asignadas	19,00	18,92	0,42
En funcionamento	19,00	17,92	6,03
Habilitadas	0,02	0,00	-
Quirófanos	2008	2007	% Var.
Horas de quirófano asignadas	1676,00	1806,00	-7,20
Consultas externas	2008	2007	% Var.
Nº locais	2	2	0,00
Horas de sala utilizadas	1969	1778	10,72

RECURSOS HUMANOS

Persoal facultativo	2008	2007	% Var.
Xefe de Servizo	1	1	0,00
Xefe de Sección	1	1	0,00
FEAS e adxuntos	5	5	0,00

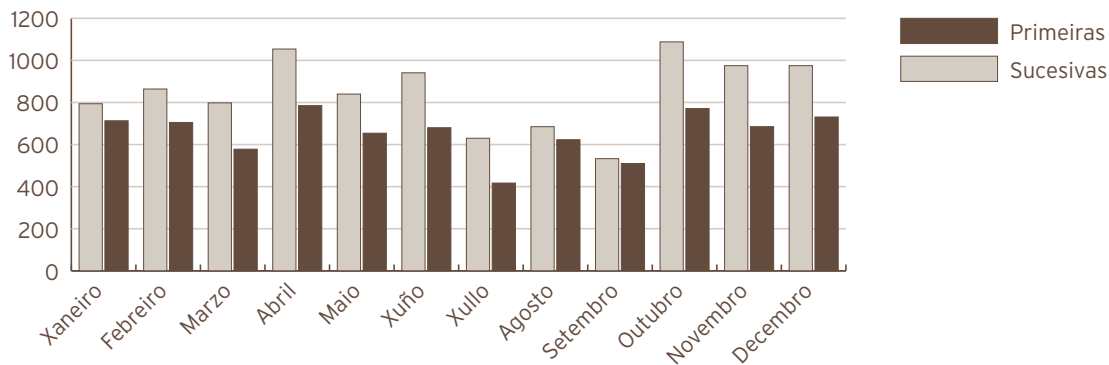
DERMATOLOXÍA

ACTIVIDADE ASISTENCIAL

Actividade cirúrxica	2008	2007	% Var.
Intervención totais	371	260	42,69
Intervencións programadas	367	253	45,06
CMA	133	62	114,52
cma	233	190	22,63
Intervencións urxentes	4	7	-42,86
Intervencións ambulantes	4	7	-42,86
Porcentaxe de suspensión	3,93	8,33	-52,82
Horas de quirófano			
Dispoñíbeis	291,75	252,00	15,77
Utilizadas	112,43	79,00	42,32
Utilizadas en int. ambulantes	112,18	78,50	42,90
Indicadores cirúrxicos	2008	2007	% Var.
Rendemento quirófanos	38,54	31,35	22,93
Intervencións programadas/ día	8,81	7,03	25,30
Intervencións urxentes/ día	0,01	0,02	-43,01

Consultas externas		2008	2007	% Var.
Totais		18029	15059	19,72
Primeiras		7852	6652	18,04
Sucesivas		10177	8407	21,05
Consultas xerarquizados				
Totais		13199	10004	31,94
Primeiras		5426	4143	30,97
Sucesivas		7773	5861	32,62
Consultas cota				
Totais		4830	5055	-4,45
Primeiras		2426	2509	-3,31
Sucesivas		2404	2546	-5,58
Indicadores de consultas		2008	2007	% Var.
Consultas por día e sala		23,94	20,16	18,77
Consultas sucesivas/ primeiras		1,30	1,26	2,55
Consultas por facultativo/ día		17,96	15,12	18,77
Consultas primeiras procedentes A. Primaria		88,5%	91,5%	-3,30

Evolución mensual consultas externas	Totais	Primeiras	Sucesivas
Xaneiro	1507	713	794
Febreiro	1569	705	864
Marzo	1376	578	798
Abril	1839	785	1054
Maio	1494	654	840
Xuño	1621	680	941
Xullo	1047	417	630
Agosto	1308	623	685
Setembro	1043	510	533
Outubro	1859	771	1088
Novembro	1660	685	975
Decembro	1706	731	975



Outra actividade	2008	2007	% Var.
Interconsultas	3	118	-97,46

RECURSOS FÍSICOS

Consultas externas	2008	2007	% Var.
Nº locais	3	3	0,00
Horas de sala asignadas	3122	2405	29,81

RECURSOS HUMANOS

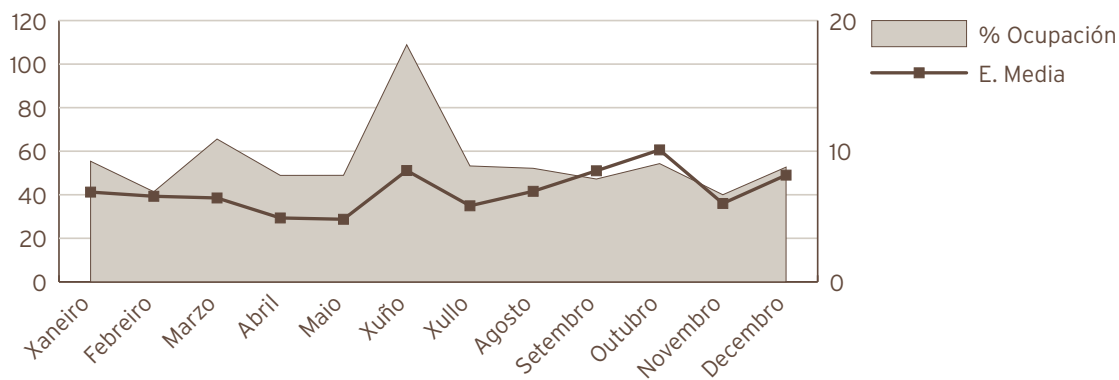
Persoal facultativo	2008	2007	% Var.
FEAS	3	3	0,00
Médicos de cota	1	1	0,00

HEMATOLOXÍA

ACTIVIDADE ASISTENCIAL

Hospitalización	2008	2007	% Var.
Ingresos totais	180	151	19,21
Ingresos programados	0	0	0
Ingresos urxentes	165	126	30,95
Traslados internos	15	25	-40,00
Estadías	1224	1207	1,41
Altas totais	180	145	24,14
Altas melloría (fin de coidados)	162	136	19,12
Altas traslado	1	3	-66,67
Altas voluntarias	0	0	0
Altas exitus	17	6	183,33
Interconsultas	193	211	-8,53

Evolución mensual	Ingresos	Estadías	E. Media	% Ocupación
Xaneiro	15	103	6,87	55,38
Febreiro	11	72	6,55	41,38
Marzo	19	122	6,42	65,59
Abril	18	88	4,89	48,89
Maio	19	91	4,79	48,92
Xuño	23	196	8,52	108,89
Xullo	17	99	5,82	53,23
Agosto	14	97	6,93	52,15
Setembro	10	85	8,50	47,22
Outubro	10	101	10,10	54,3
Novembro	12	72	6,00	40
Decembro	12	98	8,17	52,69

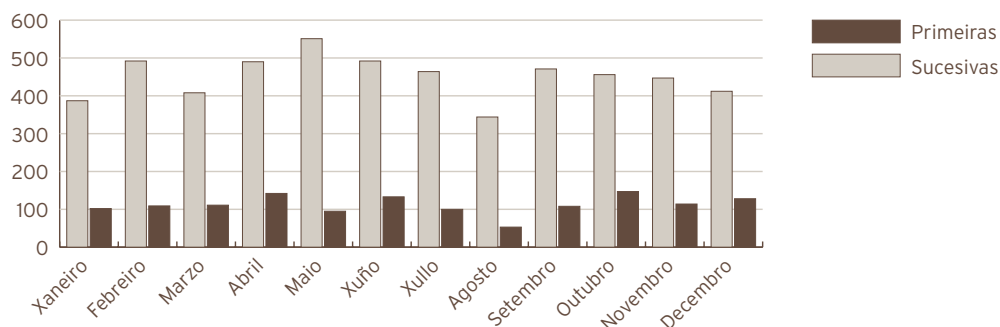


Indicadores de Hospitalización	2008	2007	% Var.
Estadía media	6,80	7,99	-14,93
Índice de ocupación	55,74	55,72	0,04
Índice de rotación	30,00	25,46	17,83
Frecuencia hospitalaria	0,93	0,78	19,14
Porcentaxe de programación	0,00	0,00	0,00
Taxa de mortalidade	9,44	3,97	137,69
Taxa de infección hospitalaria	8,33	10,34	-19,44

Consultas externas	2008	2007	% Var.
Totais	6756	6754	0,03
Primeiras	1342	1319	1,74
Sucesivas	5414	5435	-0,39

Indicadores de consultas	2008	2007	% Var.
Consultas por día e sala	8,97	9,04	-0,77
Consultas sucesivas/ primeiras	4,03	4,12	-2,09
Consultas por facultativo/ día	4,49	4,52	-0,77
Consultas primeiras procedentes A. Primaria	37,6%	42,2%	-10,89

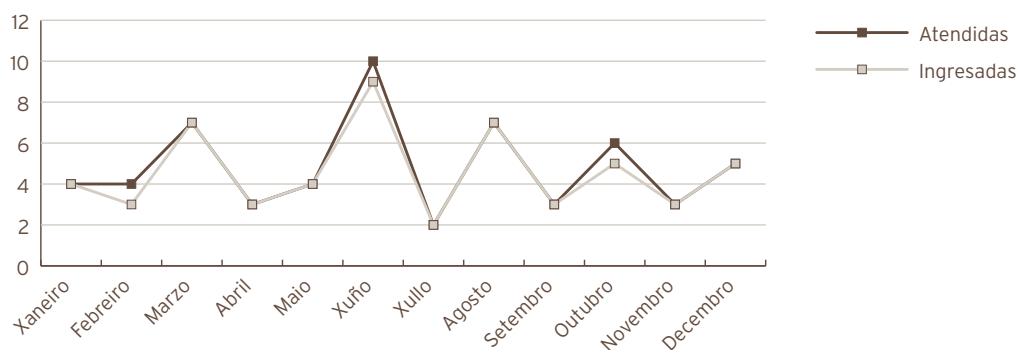
Evolución mensual consultas externas	Totais	Primeiras	Sucesivas
Xaneiro	489	102	387
Febreiro	601	109	492
Marzo	519	111	408
Abril	632	142	490
Maio	646	95	551
Xuño	625	133	492
Xullo	564	100	464
Agosto	397	53	344
Setembro	579	108	471
Outubro	603	147	456
Novembro	561	114	447
Decembro	540	128	412



Actividade de Urxencias	2008	2007	% Var.
Total Urxencias	58	56	3,57
Ingresos desde Urxencias	55	37	48,65
Traslados outros centros	1	10	-90,00

Indicadores de Urxencias	2008	2007	% Var.
Urxencias/día	0,16	0,15	3,29
Relac. urx. ingresadas/atendidas	0,95	0,66	43,52
Presión de Urxencias	0,31	0,25	24,70

Evolución mensual urxencias	Atendidas	Ingresadas
Xaneiro	4	4
Febreiro	4	3
Marzo	7	7
Abril	3	3
Maio	4	4
Xuño	10	9
Xullo	2	2
Agosto	7	7
Setembro	3	3
Outubro	6	5
Novembro	3	3
Decembro	5	5



Indicadores de calidade	2008	2007	% Var.
Porcentaxe de exitus sobre altas	9,44	4,14	128,24
Porcentaxe de necropsias/ exitus	0	0	0
Porcentaxe de altas con informe	100,00	100,00	0,00

C. M. B. D. de hospitalización	2008	2007	% Var.
Calidade de Bases de datos			
Altas producidas	180	145	24,14
Altas codificadas	180	145	24,14
Altas válidas	180	145	24,14
Media de diagnósticos/ alta	6,39	5,81	9,98
Media de procedementos/ alta	3,24	3,75	-13,60
Totais altas	180,00		
Peso medio	1,87		
Estadía media	7,62		
Custo hospitalización	703.882,00		
Custo UPH	2.090,00		
Custo estadía	513,00		
Custo medio GRD	3.910,00		
UPH producidas	336,83		

Custo por proceso							
GRD	Descrición do GRD	Peso medio axustado	Nº episodios	E.M.	Custo GRD	Custo total GRD	%
410	Quimioterapia	1,0887	62	3,32	2.275	141.056	34,44%
404	Linfoma e leucemia non aguda sen cc.	1,4662	17	7,65	3.064	52.088	9,44%
403	Linfoma e leucemia non aguda con cc.	2,8193	13	8,62	5.892	76.591	7,22%
397	Transtornos de coagulación	1,2729	10	5,90	2.660	26.600	5,56%
578	Linfoma e leucemia non aguda con cc. maior	6,6826	9	13,44	13.965	125.684	5,00%

RECURSOS FÍSICOS

Camas	2008	2007	% Var.
Asignadas	6,00	5,93	1,18
En funcionamento	6,00	5,93	1,18
Habilitadas	0,00	0,00	0,00
Consultas externas	2008	2007	
Nº locais	3	3	0,00
Horas de sala utilizadas	1543	1508	2,31

RECURSOS HUMANOS

Persoal facultativo	2008	2007	% Var.
Xefe de Servizo (*)	1	1	0,00
FEAS	5	5	0,00

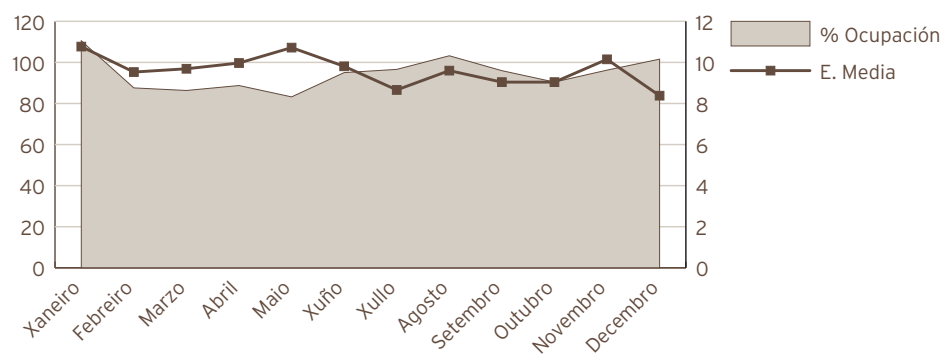
(*) Compartido co laboratorio de Hematoloxía.

MEDICINA INTERNA

ACTIVIDADE ASISTENCIAL MEDICINA INTERNA (*)

Hospitalización	2008	2007	% Var.
Ingresos totais	5440	5425	0,28
Ingresos programados	247	238	3,78
Ingresos urxentes	4645	4663	-0,39
Traslados internos	548	524	4,58
Estadías	52120	54186	-3,81
Altas totais	5348	5208	2,69
Altas melloría (fin de coidados)	4639	4424	4,86
Altas traslado	130	174	-25,29
Altas voluntarias	26	26	0,00
Altas exitus	553	584	-5,31
Interconsultas	2128	1823	16,73

Evolución mensual	Ingresos	Estadías	E. Media	% Ocupación
Xaneiro	501	5394	10,77	110,50
Febreiro	437	4166	9,53	87,59
Marzo	453	4389	9,69	86,33
Abril	438	4366	9,97	88,74
Maio	394	4222	10,72	83,21
Xuño	419	4111	9,81	95,03
Xullo	453	3922	8,66	96,60
Agosto	452	4338	9,60	103,23
Setembro	447	4040	9,04	95,98
Outubro	462	4177	9,04	90,43
Novembro	424	4303	10,15	96,24
Decembro	560	4692	8,38	101,58



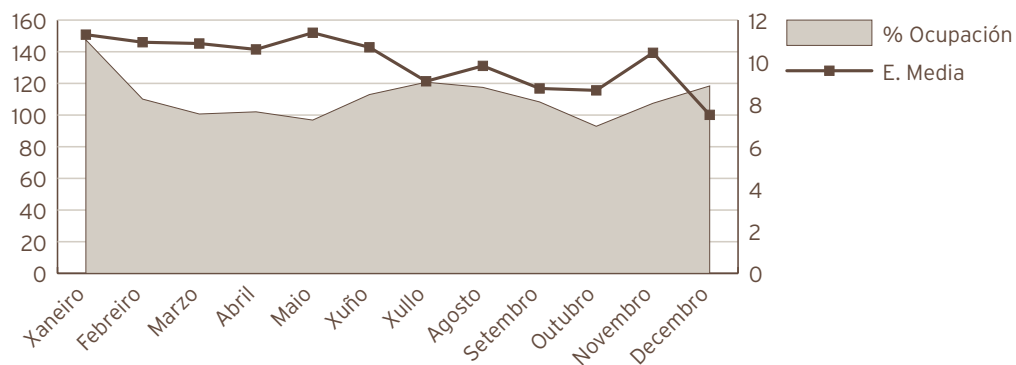
Indicadores de Hospitalización	2008	2007	% Var.
Estadía media	9,58	9,99	-4,08
Índice de ocupación	94,39	99,04	-4,70
Índice de rotación	36,06	36,19	-0,37
Frecuencia hospitalaria	28,09	28,04	0,16
Porcentaxe de programación	4,54	4,39	3,50
Taxa de mortalidade	10,17	10,76	-5,57
Taxa de infección hospitalaria	11,18	10,20	9,61

(*) Os cálculos inclúen todas as especialidades de M. Interna: M. Interna, Neuroloxía, Dixestivo, Pneumoloxía, Oncoloxía, Unidade de Curta Estadía (UCE), Unidade de Coidados Paliativos (UCP), Unidade de Enfermidades Infecciosas (UEIN) e Cardioloxía.

MEDICINA INTERNA

Hospitalización	2008	2007	% Var.
Ingresos totais	3382	3541	-4,49
Ingresos programados	100	81	23,46
Ingresos urxentes	3056	3251	-6,00
Traslados internos	226	209	8,13
Estadías	33662	38423	-12,39
Altas totais	2969	3033	-2,11
Altas melloría (fin de coidados)	2584	2625	-1,56
Altas traslado	36	83	-56,63
Altas voluntarias	17	13	30,77
Altas exitus	332	312	6,41
Interconsultas	479	444	7,88

Evolución mensual	Ingresos	Estadías	E. Media	% Ocupación
Xaneiro	364	4117	11,31	147,51
Febreiro	280	3065	10,95	110,09
Marzo	275	2996	10,89	100,67
Abril	277	2939	10,61	102,05
Maio	252	2872	11,40	96,83
Xuño	241	2582	10,71	112,95
Xullo	259	2357	9,10	120,75
Agosto	251	2467	9,83	117,48
Setembro	268	2349	8,76	108,3
Outubro	269	2333	8,67	92,91
Novembro	250	2612	10,45	107,45
Decembro	396	2973	7,51	118,4



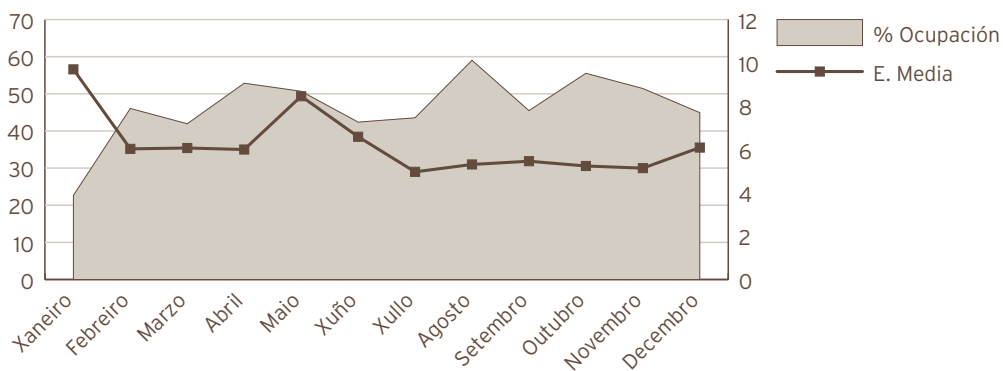
Indicadores de Hospitalización	2008	2007	% Var.
Estadía media	9,95	10,85	-8,27
Índice de ocupación	110,89	127,91	-13,31
Índice de rotación	40,78	43,03	-5,23
Frecuencia hospitalaria	19,58	20,50	-4,48
Porcentaxe de programación	2,96%	2,29%	29,26
Taxa de mortalidade	9,82	8,81	11,41
Taxa de infección hospitalaria(*)	12,18	11,08	9,93

(*) No cálculo da taxa inclúense os datos da Unidade de Curta Estadía (UCE), da Unidade de Coidados Paliativos (UCP), da Unidade de Enfermidades Infecciosas e do servizo de Cardiología Hospitalización.

UNIDADE DE CURTA ESTADÍA (UCE)

Hospitalización	2008	2007	% Var.
Ingresos totais	402	405	-0,74
Ingresos programados	0	18	-100,00
Ingresos urxentes	326	315	3,49
Traslados internos	76	72	5,56
Estadías	2373	2582	-8,09
Altas totais	323	366	-11,75
Altas melloría (fin de coidados)	317	350	-9,43
Altas traslado	1	3	-66,67
Altas voluntarias	2	3	-33,33
Altas exitus	3	10	-70,00

Evolución mensual	Ingresos	Estadías	E. Media	% Ocupación
Xaneiro	10	97	9,70	22,66
Febreiro	31	187	6,03	46,06
Marzo	30	182	6,07	41,94
Abril	37	222	6,00	52,86
Maio	26	220	8,46	50,69
Xuño	27	178	6,59	42,38
Xullo	38	189	4,97	43,55
Agosto	48	255	5,31	59,03
Setembro	35	191	5,46	45,48
Outubro	46	241	5,24	55,53
Novembro	42	216	5,14	51,43
Decembro	32	195	6,09	44,93

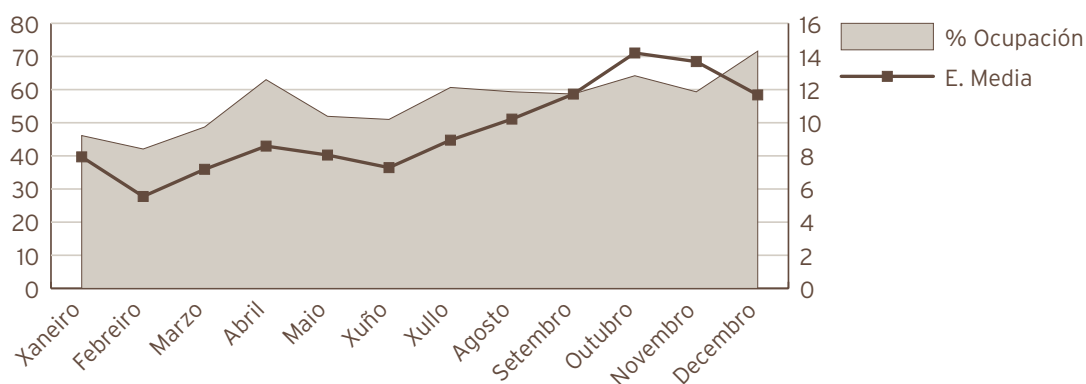


Indicadores de Hospitalización	2008	2007	% Var.
Estadía media	5,90	6,38	-7,41
Índice de ocupación	46,38	50,81	-8,72
Índice de rotación	28,76	29,09	-1,13
Frecuencia hospitalaria	2,33	2,35	-0,95
Porcentaxe de programación	0,00%	4,44%	-100,00
Taxa de mortalidade	0,75	2,47	-69,78

UNIDADE DE COIDADOS PALIATIVOS (UCP)

Hospitalización	2008	2007	% Var.
Ingresos totais	224	289	-22,49
Ingresos programados	0	0	0
Ingresos urxentes	105	127	-17,32
Traslados internos	119	162	-26,54
Estadías	2066	2121	-2,59
Altas totais	220	287	-23,34
Altas melloría (fin de coidados)	53	65	-18,46
Altas traslado	0	1	-100,00
Altas voluntarias	0	0	0
Altas exitus	167	221	-24,43

Evolución mensual	Ingresos	Estadías	E. Media	% Ocupación
Xaneiro	18	143	7,94	46,13
Febreiro	22	122	5,55	42,07
Marzo	21	151	7,19	48,71
Abril	22	189	8,59	63,00
Maio	20	161	8,05	51,94
Xuño	21	153	7,29	51,00
Xullo	21	188	8,95	60,65
Agosto	18	184	10,22	59,35
Setembro	15	176	11,73	58,67
Outubro	14	199	14,21	64,19
Novembro	13	178	13,69	59,33
Decembro	19	222	11,68	71,61

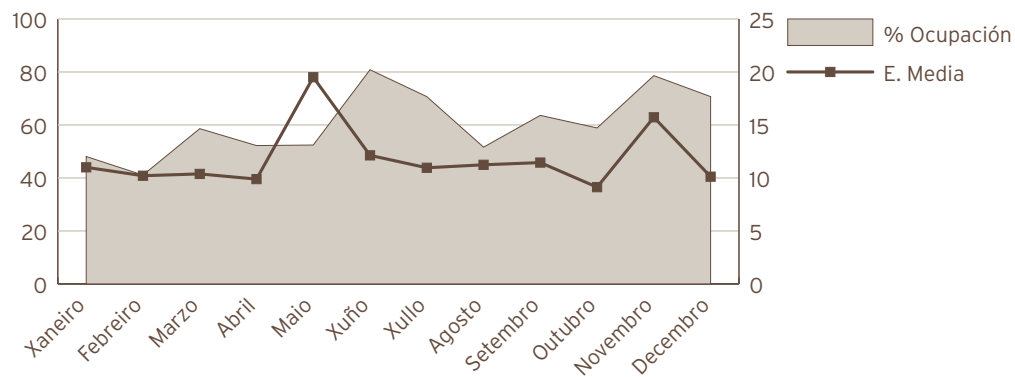


Indicadores de Hospitalización	2008	2007	% Var.
Estadía media	9,22	7,34	25,67
Índice de ocupación	56,45	58,11	-2,86
Índice de rotación	22,40	28,90	-22,49
Frecuencia hospitalaria	1,30	1,67	-22,34
Porcentaxe de programación	0,00	0,00	0,00
Taxa de mortalidade	74,55	76,47	-2,51

UNIDADE DE ENFERMIDADES INFECCIOSAS (UEIN)

Hospitalización	2008	2007	% Var.
Ingresos totais	233	267	-12,73
Ingresos programados	0	0	0
Ingresos urxentes	186	182	2,20
Traslados internos	47	85	-44,71
Estadías	2659	2395	11,02
Altas totais	214	243	-11,93
Altas melloría (fin de coidados)	190	222	-14,41
Altas traslado	13	4	225,00
Altas voluntarias	3	3	0,00
Altas exitus	8	14	-42,86
Interconsultas	261	0	0

Evolución mensual	Ingresos	Estadías	E. Media	% Ocupación
Xaneiro	16	176	11,00	48,09
Febreiro	14	143	10,21	41,09
Marzo	21	218	10,38	58,60
Abril	19	188	9,89	52,22
Maio	10	195	19,50	52,42
Xuño	24	291	12,13	80,83
Xullo	24	263	10,96	70,7
Agosto	17	191	11,24	51,62
Setembro	20	229	11,45	63,61
Outubro	24	219	9,13	58,87
Novembro	18	283	15,72	78,61
Decembro	26	263	10,12	70,70

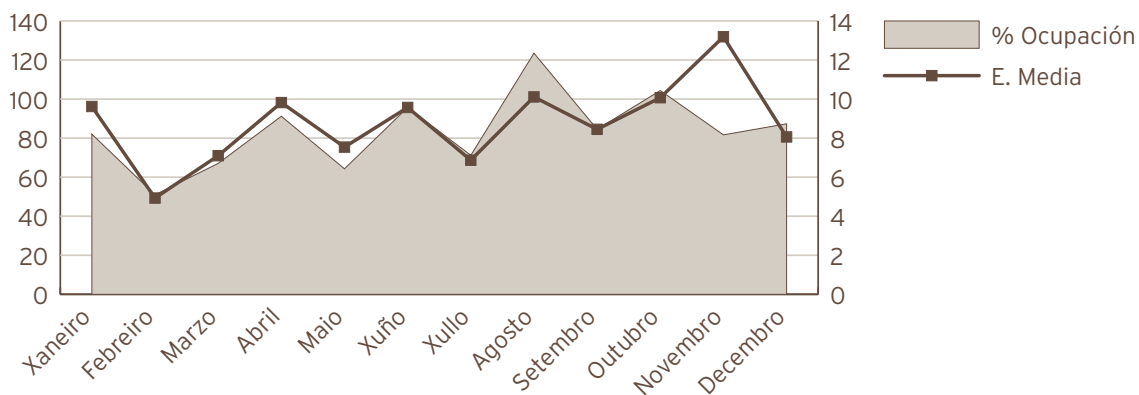


Indicadores de Hospitalización	2008	2007	% Var.
Estadía media	11,41	8,97	27,22
Índice de ocupación	60,65	54,91	10,45
Índice de rotación	19,45	22,34	-12,94
Frecuencia hospitalaria	1,35	1,55	-12,96
Porcentaxe de programación	0,00%	0,00%	0,00
Taxa de mortalidade	3,43	5,24	-34,52

NEUROLOXÍA

Hospitalización	2008	2007	% Var.
Ingresos totais	496	485	2,27
Ingresos programados	8	6	33,33
Ingresos urxentes	441	446	-1,12
Traslados internos	47	33	42,42
Estadías	4293	3950	8,68
Altas totais	468	476	-1,68
Altas melloría (fin de coidados)	422	435	-2,99
Altas traslado	27	16	68,75
Altas voluntarias	1	2	-50,00
Altas exitus	18	23	-21,74
Interconsultas	136	100	36,00

Evolución mensual	Ingresos	Estadías	E. Media	% Ocupación
Xaneiro	37	356	9,62	82,03
Febreiro	42	207	4,93	50,99
Marzo	41	291	7,10	67,05
Abril	39	383	9,82	91,19
Maio	37	279	7,54	64,29
Xuño	42	402	9,57	95,71
Xullo	45	309	6,87	71,20
Agosto	53	536	10,11	123,50
Setembro	42	355	8,45	84,52
Outubro	45	453	10,07	104,38
Novembro	26	343	13,19	81,67
Decembro	47	379	8,06	87,33

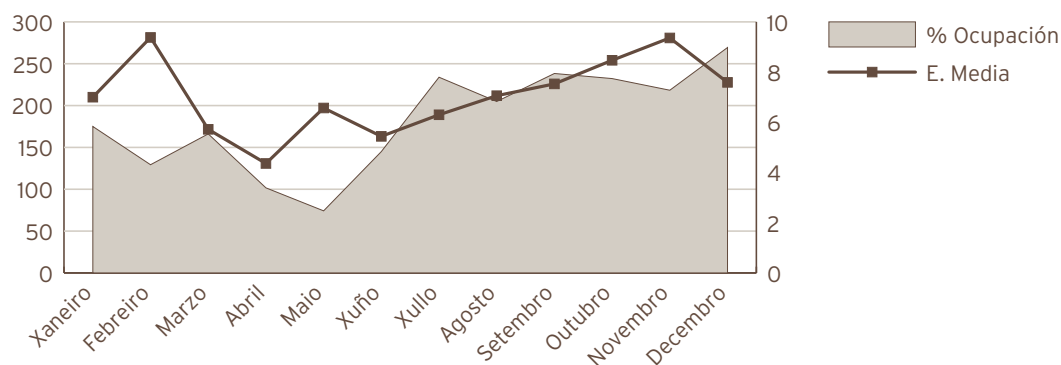


Indicadores de Hospitalización	2008	2007	% Var.
Estadía media	8,66	8,14	6,27
Índice de ocupación	83,78	78,06	7,33
Índice de rotación	35,43	34,99	1,26
Frecuencia hospitalaria	2,56	2,51	2,17
Porcentaxe de programación	1,61	1,24	30,38
Taxa de mortalidade	3,63	4,74	-23,47
Taxa de infección hospitalaria	5,56	4,62	20,35

PNEUMOLOXÍA

Hospitalización	2008	2007	% Var.
Ingresos totais	190	110	72,73
Ingresos programados	23	59	-61,02
Ingresos urxentes	126	45	180,00
Traslados internos	41	6	583,33
Estadías	1327	332	299,70
Altas totais	180	106	69,81
Altas melloría (fin de coidados)	162	106	52,83
Altas traslado	12	0	-
Altas voluntarias	1	0	-
Altas exitus	5	0	-
Interconsultas	431	582	-25,95

Evolución mensual	Ingresos	Estadías	E. Media	% Ocupación
Xaneiro	14	98	7,00	175,00
Febreiro	8	75	9,38	129,31
Marzo	18	103	5,72	166,13
Abril	14	61	4,36	101,67
Maio	7	46	6,57	74,19
Xuño	16	87	5,44	145,00
Xullo	23	145	6,30	233,87
Agosto	18	127	7,06	204,84
Setembro	19	143	7,53	238,33
Outubro	17	144	8,47	232,26
Novembro	14	131	9,36	218,33
Decembro	22	167	7,59	269,35



Indicadores de Hospitalización	2008	2007	% Var.
Estadía media	6,98	3,02	131,40
Índice de ocupación	182,78	45,60	300,83
Índice de rotación	95,96	55,28	73,59
Frecuencia hospitalaria	0,98	0,57	72,56
Porcentaxe de programación	12,11%	53,64%	-77,43
Taxa de mortalidade	2,63	0,00	0,00
Taxa de infección hospitalaria	6,11	0,94	550,00

DIXESTIVO

Hospitalización	2008	2007	% Var.
Ingresos totais	202	113	78,76
Ingresos programados	116	74	56,76
Ingresos urxentes	52	17	205,88
Traslados internos	34	22	54,55
Estadías	945	533	77,30
Altas totais	183	111	64,86
Altas melloría (fin de coidados)	180	108	66,67
Altas traslado	2	2	0,00
Altas voluntarias	0	1	-100,00
Altas exitus	1	0	-
Interconsultas	52	46	13,04

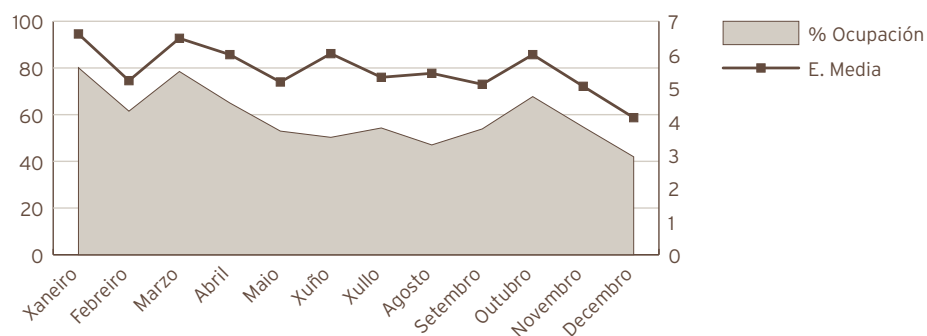
Indicadores de Hospitalización	2008	2007	% Var.
Estadía media	4,68	4,72	-0,82
Frecuencia hospitalaria	1,17	0,65	80,10
Porcentaxe de programación	57,43%	65,49	-12,31
Taxa de mortalidade	0,50	0,00	100,00
Taxa de infección hospitalaria	2,19	5,41	-59,52

Actividade cirúrxica	2008	2007	% Var.
Intervención totais	140	63	122,22
Intervencións programadas	137	63	117,46
CMA	0	0	0
cma	0	0	0
Intervencións urxentes	3	0	0
Intervencións ambulatorias	0	0	0
Porcentaxe de suspensión	6,80	8,70	-21,84
Horas de quirófano			
Dispoñíbeis	252,50	126,00	100,40
Utilizadas	156,08	79,00	97,57
Utilizadas en int. ambulatorias	0,00	0,00	0,00
Indicadores cirúrxicos	2008	2007	% Var.
Estadía media preoperatoria	9,92	9,24	7,36
Rendemento quirófanos	61,82	62,70	-1,40
Intervencións programadas/ día	3,80	3,50	8,51
Intervencións urxentes/ día	0,01	0,00	0,00

CARDIOLOXÍA

Hospitalización	2008	2007	% Var.
Ingresos totais	465	514	100,00
Ingresos programados	0	0	0
Ingresos urxentes	198	203	-2,46
Traslados internos	267	311	-14,15
Estadías	2591	2905	-10,81
Altas totais	593	483	22,77
Altas melloría (fin de coidados)	409	421	-2,85
Altas traslado	31	56	-44,64
Altas voluntarias	2	4	-50,00
Altas exitus	2	2	0,00
Interconsultas	149	0	0

Evolución mensual	Ingresos	Estadías	E. Media	% Ocupación
Xaneiro	45	298	6,62	80,11
Febreiro	41	214	5,22	61,49
Marzo	45	292	6,49	78,49
Abril	39	234	6,00	65,00
Maio	38	197	5,18	52,96
Xuño	30	181	6,03	50,28
Xullo	38	202	5,32	54,30
Agosto	32	174	5,44	47,03
Setembro	38	194	5,11	53,89
Outubro	42	252	6,00	67,74
Novembro	39	197	5,05	54,72
Decembro	38	156	4,11	41,94

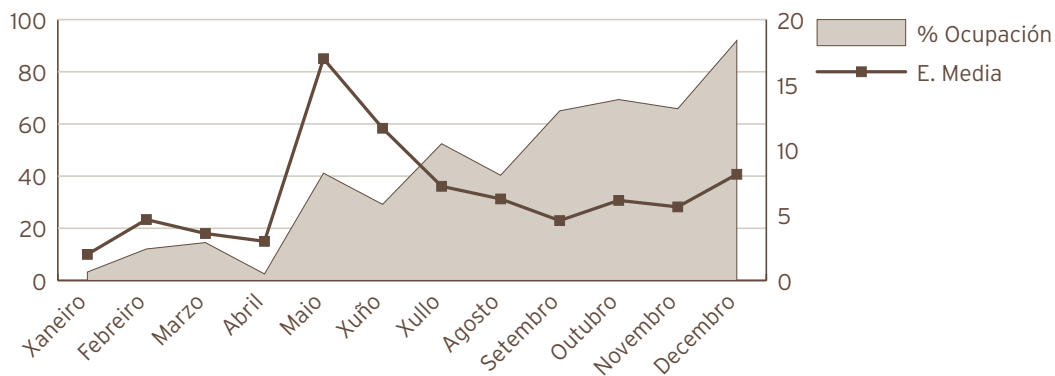


Indicadores de Hospitalización	2008	2007	% Var.
Estadía media	5,57	5,65	-1,41
Índice de ocupación	59,02	66,97	-11,87
Índice de rotación	38,78	43,27	-10,38
Frecuencia hospitalaria	2,69	2,98	-9,65
Porcentaxe de programación	0,00%	0,00%	0,00
Taxa de mortalidade	0,43	0,39	10,54

ONCOLOXÍA

Hospitalización	2008	2007	% Var.
Ingresos totais	93	83	12,05
Ingresos programados	0	0	0
Ingresos urxentes	48	49	-2,04
Traslados internos	45	34	32,35
Estadías	597	595	0,34
Altas totais	78	70	11,43
Altas melloría (fin de coidados)	69	60	15,00
Altas traslado	0	8	-100,00
Altas voluntarias	0	0	0
Altas exitus	9	2	350,00
Interconsultas	359	227	58,15

Evolución mensual	Ingresos	Estadías	E. Media	% Ocupación
Xaneiro	2	4	2,00	3,23
Febreiro	3	14	4,67	12,07
Marzo	5	18	3,60	14,52
Abril	1	3	3,00	2,50
Maio	3	51	17,00	41,13
Xuño	3	35	11,67	29,17
Xullo	9	65	7,22	52,42
Agosto	8	50	6,25	40,32
Setembro	17	78	4,59	65,00
Outubro	14	86	6,14	69,35
Novembro	14	79	5,64	65,83
Decembro	14	114	8,14	91,94



Indicadores de Hospitalización	2008	2007	% Var.
Estadía media	6,42	7,17	-10,45
Índice de ocupación	40,78	40,75	0,07
Índice de rotación	23,25	20,75	12,05
Frecuencia hospitalaria	0,48	0,43	11,94
Porcentaxe de programación	0,00%	0,00%	0,00
Taxa de mortalidade	9,68	2,41	301,61
Taxa de infección hospitalaria	6,41	7,14	-10,22

NEFROLOXÍA

Hospitalización	2008	2007	% Var.
Ingresos totais	129	34	279,41
Ingresos programados	0	0	0
Ingresos urxentes	107	28	282,14
Traslados internos	22	6	266,67
Estadías	1607	350	359,14
Altas totais	120	33	263,64
Altas melloría (fin de cuidados)	104	32	225,00
Altas traslado	8	1	700,00
Altas voluntarias	0	0	0
Altas exitus	8	0	0
Interconsultas	153	114	34,21

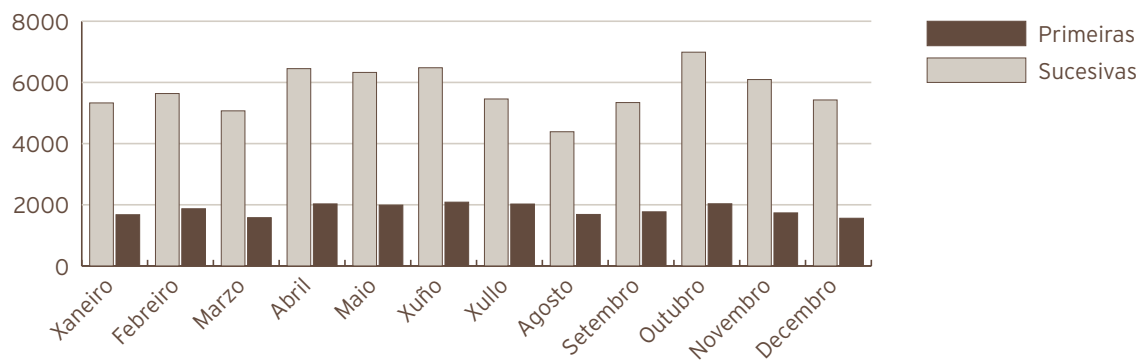
Indicadores de Hospitalización	2008	2007	% Var.
Estadía media	12,46	10,29	21,01
Frecuencia hospitalaria	0,67	0,18	270,01
Porcentaxe de programación	0,00%	0,00%	0,00
Taxa de mortalidade	6,20	0,00	0,00
Taxa de infección hospitalaria	22,50	24,24	-7,18

Consultas externas*	2008	2007	% Var.
Totais	91031	83177	9,44
Primeiras	22036	19717	11,76
Sucesivas	68995	63460	8,72

*Inclúe todas as especialidades.

Indicadores de consultas	2008	2007	% Var.
Consultas por día e sala	13,43	12,85	4,55
Consultas sucesivas/ primeiras	3,13	3,22	-2,72
Consultas por facultativo/ día	5,50	5,48	0,35
Consultas primeiras procedentes A. Primaria	63,7%	71,2	-10,52

Evolución mensual consultas externas	Totais	Primeiras	Sucesivas
Xaneiro	7005	1675	5330
Febreiro	7507	1870	5637
Marzo	6650	1579	5071
Abril	8480	2029	6451
Maio	8317	1990	6327
Xuño	8566	2086	6480
Xullo	7484	2025	5459
Agosto	6072	1684	4388
Setembro	7112	1770	5342
Outubro	9022	2033	6989
Novembro	7829	1735	6094
Decembro	6987	1560	5427



ALERGOLOXÍA

Consultas externas	2008	2007	% Var.
Totais	5735	5074	13,03
Primeiras	1879	1486	26,45
Sucesivas	3856	3588	7,47
Probas complementarias			
Administración vacinas	2836	2349	20,73
P. cutáneas	2704	1790	51,06
Tolerancias	943	1078	-12,52
Pro. conx-nasal	0	16	-100,00
Probas especiais	28	81	-65,43
Espiometrías	738	0	0
Proba broncodilatadora	571	0	0
Vías venosas	210	76	176,32
TA/FC	1202	822	46,23
PEF	441	391	12,79
Medicación de Urgencia Administrada	43	45	-4,44
Educación Sanitaria	1584	1597	-0,81
Informes	481	272	76,84
Interconsultas	32	50	-36,00

CARDIOLOXÍA

Consultas externas	2008	2007	% Var.
Totais	10964	10698	2,49
Primeiras	2998	2711	10,59
Sucesivas	7966	7987	-0,26
Probas complementarias			
Electrocardiogramas	11905	11779	1,07
Ecocardiogramas	4375	4226	3,53
Ecos. transesofáxicos	14	20	-30,00
Ecos. esfuerzo	6	4	50,00
Ergometrías	684	797	-14,18
Holter	679	615	10,41

DIXESTIVO

Consultas externas	2008	2007	% Var.
Totais	10086	10108	-0,22
Primeiras	2626	2879	-8,79
Sucesivas	7460	7229	3,20
Técnicas diagnósticas			
Gastroscopias	1386	1171	18,36
Rectosigmoidoscopia	100	111	-9,91
Colonoscopia	1505	1193	26,15
Ileoscopias	159	94	69,15
Duodenoscopias	112	16	600,00
Eco endoscópica	2	0	0
Endoscopia preoperatoria	1	0	0
Endoscopia pediátrica	4	0	0
Total técnicas (e pacientes) diagnóstico	3269	0	0
Total técnicas diagnóstico con sedación	433	0	0
Técnicas terapéuticas			
Esclerose varices	33	5	560,00
Ligadura bandas	23	0	0
Extracción corpo estraño	23	0	0
Dilatacións	27	8	237,50
Tratamentos con argón	622	795	-21,76
Outras polipectomías	460	987	-53,39
P.E.G (gastos, percután. endosc.)	14	0	0
CPRE	122	0	0
Próteses autoexpandíbeis	6	0	0
Varios (tox. botul., mucosec., colorantes, excl. pólipos etc.)	86	0	0
Total técnicas terapéuticas	1416	0	0
Total pacientes técnicas terapéuticas	600	0	0
Total técnicas terapéuticas con sedación	150	0	0
Total pacientes (técnicas diagnósticas e terapéuticas)	3869	0	0
Test de alento	185	153	20,92
Eco dixestiva	15	0	0

ENDOCRINOLOGÍA

Consultas externas	2008	2007	% Var.
Totais	8422	7382	14,09
Primeiras	2565	2318	10,66
Sucesivas	5857	5064	15,66
Probas complementarias			
Puncións tiroideas	252	194	29,90
Holter gasto enerxético	28	0	0
Doppler vascular	174	0	0
Monitorización continua de glucemia	48	0	0
Interconsultas	56	0	0

MEDICINA INTERNA

Consultas externas	2008	2007	% Var.
Totais	10862	9999	8,63
Primeiras	1966	1784	10,20
Sucesivas	8896	8215	8,29
Probas complementarias			
Holter de tensión arterial	830	697	19,08

NEFROLOGÍA

Consultas externas	2008	2007	% Var.
Totais	3867	3172	21,91
Primeiras	551	393	40,20
Sucesivas	3316	2779	19,32

PNEUMOLOXÍA

Consultas externas	2008	2007	% Var.
Totais	7591	7083	7,17
Primeiras	2140	2023	5,78
Sucesivas	5451	5060	7,73
Probas complementarias			
Broncofibroscopias totais	280	0	0
Broncoscopia	186	257	-27,63
Biopsia bronquial	101	101	0,00
BAL/C. telescopado	66	55	20,00
Biopsia transbronquial	18	13	38,46
P. A. A. F.	8	5	60,00
Biopsia pleural	22	14	57,14
Toracocentese	75	53	41,51
Tubo de tórax/ Pleurodese	26	35	-25,71
Fibrinólise	14	0	0
Esputo	15	6	150,00
Espiometrías totais	14473	15238	-5,02
Difusión/ Volum. pulmonares	1632	1663	-1,86
Pletismografías	54	0	0
Metacolinias/broncoprovocación	450	400	12,50
Test de marcha 6´	77	36	113,89
Gasometrías	1854	1720	7,79
Polisomnografía	393	216	81,94
VMNI	33	34	-2,94
Ecografías	15	0	0
Administración de medicamentos	54	0	0
Informes	85	0	0
Mantoux	9	0	0
Analíticas	185	0	0
ECC	165	0	0

NEUROLOXÍA

Consultas externas	2008	2007	% Var.
Totais	11056	10460	5,70
Primeiras	2837	2544	11,52
Sucesivas	8219	7916	3,83
Probas complementarias			
Puncións lumbares	19	10	90,00
Toxinas botulínicas	122	117	4,27
Test infusión	15	0	0
Doppler	65	0	0

ONCOLOXÍA

Consultas externas	2008	2007	% Var.
Totais	12306	10648	15,57
Primeiras	597	507	17,75
Sucesivas	11709	10141	15,46

REUMATOLOXÍA

Consultas externas	2008	2007	% Var.
Totais	9814	7966	23,20
Primeiras	3823	2943	29,90
Sucesivas	5991	5023	19,27
Probas complementarias			
Biopsias	7	4	75,00
Infiltracións	412	634	-35,02
Artrocentese	75	122	-38,52
Densitometrías	1432	1518	-5,67
Interconsultas	20	13	53,85

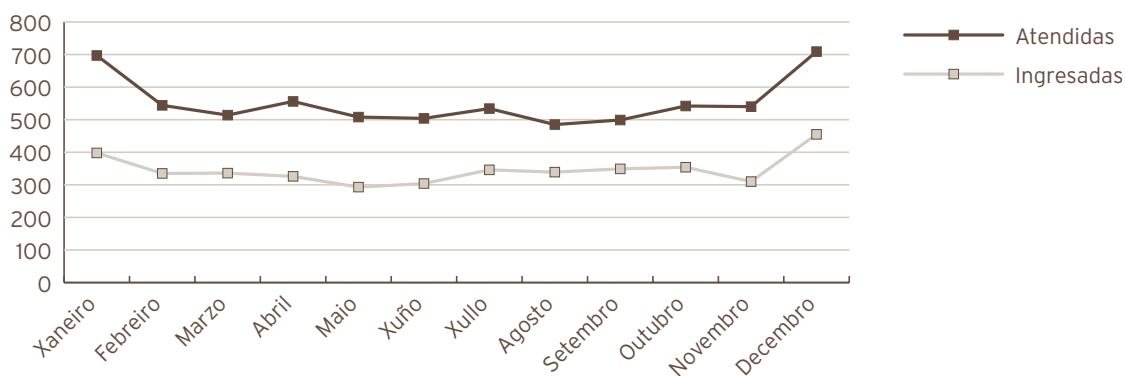
UNIDADE DE COIDADOS PALIATIVOS

Consultas externas	2008	2007	% Var.
Totais	328	587	-44,12
Primeiras	54	129	-58,14
Sucesivas	274	458	-40,17

MEDICINA INTERNA

Actividade de Urxencias	2008	2007	% Var.
Total Urxencias	6632	6854	-3,24
Ingresos desde Urxencias	4145	4113	0,78
Traslados outros centros	1681	1762	-4,60
Indicadores de Urxencias	2008	2007	% Var.
Urxencias/día	18,12	18,78	-3,50
Relac. urx. ingresadas/ atendidas	0,63	0,60	4,15
Presión de Urxencias	0,76	0,76	0,00

Evolución mensual urxencias	Atendidas	Ingresadas
Xaneiro	697	398
Febreiro	544	335
Marzo	514	336
Abril	556	326
Maio	508	293
Xuño	504	304
Xullo	534	346
Agosto	485	339
Setembro	499	349
Outubro	542	354
Novembro	540	310
Decembro	709	455



Indicadores de calidad	2008	2007	% Var.
M. Interna			
Porcentaxe de exitus sobre altas	11,18	10,29	8,70
Porcentaxe de necropsias/ exitus	2,41	0,96	150,60
Porcentaxe de altas con informe	100,00	100,00	0,00
Unidade de Curta Estadía			
Porcentaxe de exitus sobre altas	0,93	2,73	-66,01
Porcentaxe de necropsias/ exitus	0,00	0,00	0,00
Porcentaxe de altas con informe	100,00	100,00	0,00
Unidade de Coidados Paliativos			
Porcentaxe de exitus sobre altas	75,91	77,00	-1,42
Porcentaxe de necropsias/ exitus	1,80	0,00	0,00
Porcentaxe de altas con informe	100,00	100,00	0,00
Unidade de Enfermidades Infecciosas			
Porcentaxe de exitus sobre altas	3,74	5,76	-35,11
Porcentaxe de necropsias/ exitus	0,00	0,00	0,00
Porcentaxe de altas con informe	100,00	100,00	0,00
Neuroloxía			
Porcentaxe de exitus sobre altas	3,85	4,83	-20,40
Porcentaxe de necropsias/ exitus	0,00	0,00	0,00
Porcentaxe de altas con informe	100,00	100,00	0,00
Pneumoloxía			
Porcentaxe de exitus sobre altas	2,78	0,00	0,00
Porcentaxe de necropsias/ exitus	0,00	0,00	0,00
Porcentaxe de altas con informe	100,00	100,00	0,00
Oncoloxía			
Porcentaxe de exitus sobre altas	11,54	2,86	303,85
Porcentaxe de necropsias/ exitus	0,00	0,00	0,00
Porcentaxe de altas con informe	100,00	100,00	0,00
Dixestivo			
Porcentaxe de exitus sobre altas	0,55	0,00	100,00
Porcentaxe de necropsias/ exitus	0,00	0,00	0,00
Porcentaxe de altas con informe	100,00	100,00	0,00
Cardioloxía			
Porcentaxe de exitus sobre altas	0,34	0,00	100,00
Porcentaxe de necropsias/ exitus	0,00	0,00	0,00
Porcentaxe de altas con informe	100,00	100,00	0,00

C. M. B. D. de hospitalización	2008	2007	% Var.
Calidade de bases de datos			
M. Interna			
Altas producidas	2969	3033	-2,11
Altas codificadas	2969	3033	-2,11
Altas válidas	2969	3033	-2,11
Media de diagnósticos/ alta	8,45	8,57	-1,40
Media de procedimientos/ alta	3,27	3,04	7,57
Unidade de Curta Estadía			
Altas producidas	323	366	-11,75
Altas codificadas	323	366	-11,75
Altas válidas	323	366	-11,75
Media de diagnósticos/ alta	6,68	6,21	7,57
Media de procedimientos/ alta	2,14	2,04	4,90
Unidade de Coidados Paliativos			
Altas producidas	220	287	-23,34
Altas codificadas	220	287	-23,34
Altas válidas	220	287	-23,34
Media de diagnósticos/ alta	8,2	7,83	4,73
Media de procedimientos/ alta	2,74	2,32	18,10
Unidade de Enfermidades Infecciosas			
Altas producidas	214	243	-11,93
Altas codificadas	214	243	-11,93
Altas válidas	214	243	-11,93
Media de diagnósticos/ alta	7,8	7,61	2,50
Media de procedimientos/ alta	3,1	2,79	11,11
Neuroloxía			
Altas producidas	468	476	-1,68
Altas codificadas	468	476	-1,68
Altas válidas	468	476	-1,68
Media de diagnósticos/ alta	6,27	5,67	10,58
Media de procedimientos/ alta	3,26	2,72	19,85
Pneumoloxía			
Altas producidas	180	106	69,81
Altas codificadas	180	106	69,81
Altas válidas	180	106	69,81
Media de diagnósticos/ alta	6,01	3,24	85,49
Media de procedimientos/ alta	3,31	1,61	105,59
Oncoloxía			
Altas producidas	78	70	11,43
Altas codificadas	78	70	11,43
Altas válidas	78	70	11,43
Media de diagnósticos/ alta	7,56	6,6	14,55
Media de procedimientos/ alta	3,21	3,2	0,31

Calidade de bases de datos	2008	2007	% Var.
Dixestivo			
Altas producidas	183	111	64,86
Altas codificadas	183	111	64,86
Altas válidas	183	111	64,86
Media de diagnósticos/ alta	4,61	3,95	16,71
Media de procedementos/ alta	2,89	2,75	5,09
Cardioloxía			
Altas producidas	444	483	-8,07
Altas codificadas	444	483	-8,07
Altas válidas	444	483	-8,07
Media de diagnósticos/ alta	6,92	6,66	3,90
Media de procedementos/ alta	3,66	2,58	41,86
Nefroloxía			
Altas producidas	120	33	263,64
Altas codificadas	120	33	263,64
Altas válidas	120	33	263,64
Media de diagnósticos/ alta	12,73	10,52	21,01
Media de procedementos/ alta	4,01	3,18	26,10

Custo por proceso dos

GRD máis frecuentes

Medicina interna

Totais altas	2.969,00
Peso medio	1,75
Estadía media	11,15
Custo hospitalización	8.775.938,00
Custo UPH	1.688,00
Custo estadía	265,00
Custo medio GRD	2.956,00
UPH producidas	522,08

GRD	Descrición do GRD	Peso medio axustado	Nº episodios	E.M.	Custo GRD	Custo total GRD	%
127	Insuficiencia cardíaca e choque	1,4889	223	11,91	2.523	560.003	7,51%
541	Pneumonía simple e outros transt. respiratorios exc. bronquite e asma con cc. maior	2,4090	192	13,83	4.070	781.398	6,47%
87	Edema pulmonar e insuficiencia respiratoria	1,5649	176	10,73	2.641	464.818	5,93%
88	Enfermidade pulmonar obstrutiva crónica	1,1760	135	12,27	2.022	273.013	4,55%
143	Dor torácica	0,5889	108	8,07	994	107.337	3,64%

Unidade de curta estadia

Totais altas	323,00
Peso medio	1,46
Estadia media	5,02
Custo hospitalización	529.882,00
Custo UPH	1.126,00
Custo estadia	326,00
Custo medio GRD	1.641,00
UPH producidas	470,79

GRD	Descrición do GRD	Peso medio axustado	Nº episodios	E.M.	Custo GRD	Custo total GRD	%
118	Revisión de marcapasos cardíaco substitución de xerador	2,0893	36	2,00	2.352	84.655	11,15%
127	Insuficiencia cardíaca e choque	1,4947	20	6,60	1.682	33.646	6,19%
116	Outras implantacións de marcapasos cardíaco permanente	3,6664	15	2,47	4.127	61.899	4,64%
143	Dor torácica	0,5889	13	7,00	663	8.617	4,02%
140	Anxina de peito	0,8866	11	6,09	998	10.977	3,41%

Unidade de cuidados paliativos

Totais altas	220,00
Peso medio	2,53
Estadia media	16,16
Custo hospitalización	1.058.998,00
Custo UPH	1.905,00
Custo estadia	298,00
Custo medio GRD	4.814,00
UPH producidas	555,92

GRD	Descrición do GRD	Peso medio axustado	Nº episodios	E.M.	Custo GRD	Custo total GRD	%
172	Neoplasia maligna dixestiva con cc.	2,1678	35	12,06	4.130	144.533	15,91%
82	Neoplasias respiratorias	1,9726	21	14,38	3.758	78.911	9,55%
541	Pneumonía simple e outros transt. respiratorios exc. bronquite e asma con cc. maior	2,4115	15	9,80	4.594	68.906	6,82%
203	Neoplasia maligna de sistema hepatobiliar ou de páncreas	1,8003	11	5,45	3.429	37.724	5,00%
552	Transt. ap. dixestivo, agás esof., gastroent. e úlc. non compl. con cc. maior	3,3476	11	17,27	6.377	70.146	5,00%

Unidade de enfermidades infecciosas

Totais altas	214,00
Peso medio	1,92
Estadía media	12,31
Custo hospitalización	658.493,00
Custo UPH	1.603,00
Custo estadía	250,00
Custo medio GRD	3.077,00
UPH producidas	410,70

GRD	Descrición do GRD	Peso medio axustado	Nº episodios	E.M.	Custo GRD	Custo total GRD	%
89	Pneumonía simple e pleurite idade>17 con cc.	1,3895	14	8,43	2.228	31.190	6,54%
541	Pneumonía simple e outros transt. respiratorios exc. bronquite e asma con cc. maior	2,4115	13	8,54	3.866	50.264	6,07%
90	Pneumonía simple e pleurite idade>17 sen cc.	0,8497	12	6,92	1.362	16.348	5,61%
714	HIV con diagnóstico relacionado significativo	2,0068	10	9,60	3.218	32.176	4,67%
801	Tuberculose sen cc.	2,2611	10	14,30	3.699	36.992	4,67%

Neuroloxía

Totais altas	468,00
Peso medio	1,73
Estadía media	9,17
Custo hospitalización	1.204.574,00
Custo UPH	1.484,00
Custo estadía	281,00
Custo medio GRD	2.574,00
UPH producidas	811,63

GRD	Descrición do GRD	Peso medio axustado	Nº episodios	E.M.	Custo GRD	Custo total GRD	%
14	Ictus con infarto	1,9800	122	9,84	2.971	362.491	26,07%
25	Convulsións e cefalea idade>17 sen cc.	0,8090	44	6,16	1.201	52.829	9,40%
12	Transtornos dexenerativos do sistema nervioso	1,4861	41	8,73	2.248	92.150	8,76%
533	Outros transt. sistema nervioso exc. AIT, convulsións e cefalea con cc. maior	4,3512	28	14,04	6.813	190.770	5,98%
832	Isquemia transitoria	0,8703	25	6,56	1.292	32.291	5,34%

Pneumoloxía

Totais altas	180,00
Peso medio	2,04
Estadía media	8,21
Custo hospitalización	747.540,00
Custo UPH	2.040,00
Custo estadía	506,00
Custo medio GRD	4.153,00
UPH producidas	366,36

GRD	Descrición do GRD	Peso medio axustado	Nº episodios	E.M.	Custo GRD	Custo total GRD	%
87	Edema pulmonar e insuficiencia respiratoria	1,5138	28	11,86	3.193	89.406	15,56%
541	Pneumonía simple e outros transt. respiratorios exc. bronquite e asma con cc. maior	2,3450	21	9,76	4.920	103.330	11,67%
73	Outros diagnósticos de oído, nariz, boca e gorxa idade>17	0,7542	19	1,00	1.539	29.239	10,56%
82	Neoplasias respiratorias	1,9045	17	5,47	4.025	68.424	9,44%
95	Pneumotórax sen cc.	0,6811	11	7,64	1.470	16.169	6,11%

Oncoloxía

Totais altas	78,00
Peso medio	1,74
Estadía media	11,58
Custo hospitalización	225.728,00
Custo UPH	1.660,00
Custo estadía	250,00
Custo medio GRD	2.894,00
UPH producidas	135,96

GRD	Descrición do GRD	Peso medio axustado	Nº episodios	E.M.	Custo GRD	Custo total GRD	%
410	Quimioterapia	1,0887	23	4,04	1.808	41.573	29,49%
82	Neoplasias respiratorias	1,9726	9	12,22	3.275	29.476	11,54%
172	Neoplasia maligna dixestiva con cc.	2,1678	7	17,86	3.599	25.194	8,97%
398	Transtorno de s. reticuloendotelial e inmunitarios con cc.	1,4123	5	4,00	2.345	11.724	6,41%
10	Neoplasias de sistema nervioso con cc.	2,2098	4	10,50	3.669	14.676	5,13

Dixestivo

Totais altas	183,00
Peso medio	1,33
Estadía media	5,38
Custo hospitalización	1.000.737,00
Custo UPH	4.118,00
Custo estadía	1.016,00
Custo medio GRD	5.469,00
UPH producidas	243,01

GRD	Descrición do GRD	Peso medio axustado	Nº episodios	E.M.	Custo GRD	Custo total GRD	%
208	Transtornos do tracto biliar sen cc.	0,6586	32	3,38	2.712	86.788	17,49%
179	Enfermidade inflamatoria intestinal	1,1089	28	7,46	4.567	127.862	15,30%
189	Outros diagnósticos de aparato dixestivo idade>17 sen cc.	0,6507	16	2,75	2.680	42.874	8,74%
207	Transtornos do tracto biliar con cc.	1,1567	11	5,36	4.763	52.397	6,01%
206	Transtornos de fígado exc. n. maligna, cirrose, hepatite alcohólica sen cc.	1,1264	10	2,50	4.639	46.385	5,46%

Cardioloxía

Totais altas	444,00
Peso medio	1,47
Estadía media	7,29
Custo hospitalización	2.274.284,00
Custo UPH	3.475,00
Custo estadía	703,00
Custo medio GRD	5.122,00
UPH producidas	654,46

GRD	Descrición do GRD	Peso medio axustado	Nº episodios	E.M.	Custo GRD	Custo total GRD	%
122	Transt. circulatorios con IAM sen compl. maiores, alta con vida	1,5947	101	8,18	5.673	573.943	22,75%
133	Aterosclerose sen cc.	0,7607	73	4,85	2.752	200.889	16,44%
121	Transt. circulatorios con IAM e compl. maiores, alta con vida	2,4634	56	11,18	8.711	487.813	12,61%
140	Anxina de peito	0,8718	42	7,10	3.081	129.402	9,46%
143	Dor torácica	0,5889	28	4,25	2.046	57.301	6,31%

Nefroloxía

Totais altas	120,0
Peso medio	2,00
Estadía media	13,68
Custo hospitalización	627.171,00
Custo UPH	2.618,00
Custo estadía	382,00
Custo medio GRD	5.226,00
UPH producidas	239,56

GRD	Descrição do GRD	Peso medio axustado	Nº episodios	E.M.	Custo GRD	Custo total GRD	%
316	Insuficiencia renal	1,3868	25	10,00	3.745	93.614	20,83%
331	Outros diagnósticos de ril e tracto urinario idade>17 con cc.	1,2115	9	16,56	3.172	28.545	7,50%
568	Insuficiencia renal con cc. maior	3,5678	7	18,43	9.341	65.384	5,83%
569	Transt. de ril e tracto urinario agás insuficiencia renal con cc. maior	1,6366	7	16,00	4.523	31.658	5,83%
584	Septicemia con cc. maior	3,1773	6	19,50	9.448	56.690	5,00%

RECURSOS FÍSICOS

M. Interna (*)	2008	2007	% Var.
Camas			
Asignadas	174	174	0,19
En funcionamento	151	150	0,85
Habilitadas	0	0	0
(*) Inclúe UCE, UCP, UEIN, NML, CAR, ONC e Neuroloxía.			
Consultas externas			
Nº de locais	27	26	3,85
Horas de sala utilizadas	29591	26460	11,83

Especialidades	2008	2007	% Var.
M. Interna			
Camas			
Asignadas	106	106	0,00
En funcionamento	83	82	1,15
Habilitadas	0	0	0
Consultas externas			
Nº de locais	5	5	0,00
Horas de sala utilizadas	3496	3215	8,75

ONC	2008	2007	% Var.
Camas			
Asignadas	4,00	4,00	0,00
En funcionamiento	4,00	4,00	0,00
Habilitadas	0,00	0,00	0,00
NML	2008	2007	% Var.
Camas			
Asignadas	2	2	-0,50
En funcionamiento	2	2	-0,50
Habilitadas	0	0	0
CAR	2008	2007	% Var.
Camas			
Asignadas	12	12	0,93
En funcionamiento	12	12	0,93
Habilitadas	0	0	0
UCE	2008	2007	% Var.
Camas			
Asignadas	14	14	0,43
En funcionamiento	14	14	0,43
Habilitadas	0	0	0
UCP	2008	2007	% Var.
Camas			
Asignadas	10	10	0,00
En funcionamiento	10	10	0,00
Habilitadas	0	0	0
UEIN	2008	2007	% Var.
Camas			
Asignadas	12	12	0,25
En funcionamiento	12	12	0,25
Habilitadas	0	0	0
Neuroloxía	2008	2007	% Var.
Camas			
Asignadas	14	14	1,01
En funcionamiento	14	14	1,01
Habilitadas	0	0	0
Consultas externas			
Nº locais	1	1	0,00
Horas de sala utilizadas	3419	3348	2,11
Alergloxía	2008	2007	% Var.
Consultas externas			
Nº locais	3	3	0,00
Horas de sala utilizadas	2714	2102	29,12

Cardiología	2008	2007	% Var.
Consultas externas			
Nº locais	3	3	0,00
Horas de sala utilizadas	2650	2567	3,24
Dixectivo	2008	2007	% Var.
Consultas externas			
Nº locais	3	3	0,00
Horas de sala utilizadas	2452	2387	2,72
Endocrinología	2008	2007	% Var.
Consultas externas			
Nº locais	4	4	0,00
Horas de sala utilizadas	2647	2360	12,15
Nefrología	2008	2007	% Var.
Consultas externas			
Nº locais	1	1	0,00
Horas de sala utilizadas	1525	1377	10,75
Pneumología	2008	2007	% Var.
Consultas externas			
Nº locais	2	2	0,00
Horas de sala utilizadas	2010	1864	7,84
Oncología	2008	2007	% Var.
Consultas externas			
Nº locais	2	1	100,00
Horas de sala utilizadas	5322	4667	14,04
Reumatología	2008	2007	% Var.
Consultas externas			
Nº locais	3	3	0,00
Horas de sala utilizadas	3356	2573	30,45

RECURSOS HUMANOS

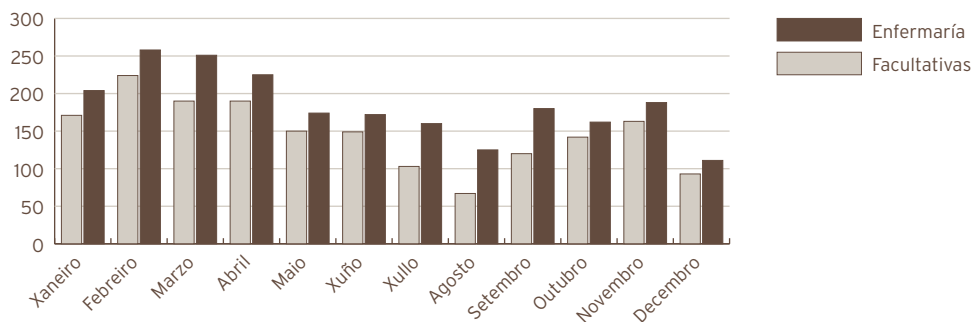
Persoal facultativo	2008	2007	% Var.
Xefe de Servizo	1	1	0,00
Xefe de Sección (*)	5	6	-16,67
F.E.A.S e adxuntos	60	54	11,11
Alergología	4	3	33,33
Cardiología	4	5	-20,00
Dixectivo	6	6	0,00
Endocrinología	4	3	33,33
M. Interna	18	15	20,00
Nefrología	4	3	33,33
Pneumología	5	5	0,00
Neurología	6	5	20,00

Oncoloxía	5	5	0,00
Reumatoloxía	4	4	0,00
M.I.R	22	16	37,50

(*) 4 pertencen a Med. Interna, 1 a Cardiología e 1 a Neuroloxía.

Hospitalización a domicilio	2008	2007	% Var.
Ingresos	206	188	9,57
Estadías	4262	3465	23,00
Altas	209	186	12,37
Estadía media	20,69	18,43	12,25
Consultas	2008	2007	% Var.
Facultativas	1762	1910	-7,75
Enfermaría	2210	2225	-0,67

Evolución mensual de consultas	Facultativas	Enfermaría
Xaneiro	171	204
Febreiro	224	258
Marzo	190	251
Abril	190	225
Maio	150	174
Xuño	149	172
Xullo	103	160
Agosto	67	125
Setembro	120	180
Outubro	142	162
Novembro	163	188
Decembro	93	111



RECURSOS HUMANOS

Persoal facultativo	2008	2007	% Var.
Médicos	2	2	0,00

REHABILITACIÓN

Consultas externas	2008	2007	% Var.
Totais	9874	10367	-4,76
Primeiras	4063	4200	-3,26
Sucesivas	5811	6167	-5,77

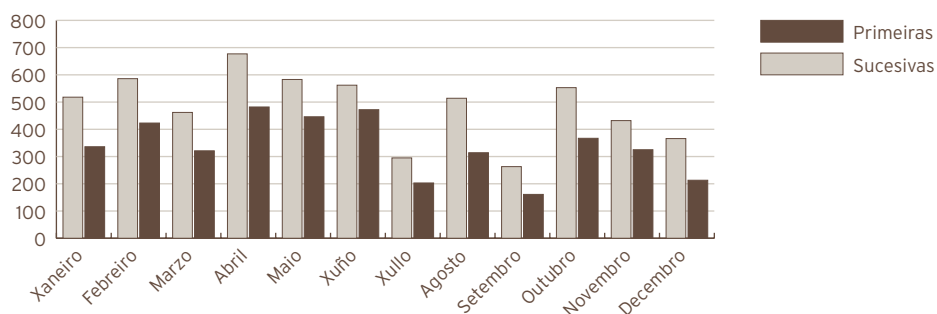
Consultas xerarquizados			
Totais	9445	10007	-5,62
Primeiras	3983	4129	-3,54
Sucesivas	5462	5878	-7,08

Consultas rehabilitación infantil			
Totais	429	360	19,17
Primeiras	80	71	12,68
Sucesivas	349	289	20,76

Indicadores de consultas	2008	2007	% Var.
Consultas por día e sala	19,67	20,82	-5,51
Consultas sucesivas/ primeiras	1,43	1,47	-2,60
Consultas por facultativo/ día	7,87	10,41	-24,41
Consultas primeiras procedentes A. Primaria	36,1%	17,8%	102,60
Interconsultas	449	415	8,19

Evolución mensual consultas externas	Totais	Primeiras	Sucesivas
Xaneiro	854	336	518
Febreiro	1009	423	586
Marzo	783	321	462
Abril	1159	482	677
Maio	1029	446	583
Xuño	1034	472	562
Xullo	498	203	295
Agosto	828	314	514
Setembro	424	161	263
Outubro	920	367	553
Novembro	757	325	432
Decembro	579	213	366

REHABILITACIÓN



Fisioterapia (*)	2008	2007	% Var.
Cinesiterapia			
Pac. ambulantes	1515	4138	-63,39
Sesións	14258	40041	-64,39
Sesións/ pac. ambulante	9,41	9,68	-2,74
Pac. ingresados	111	292	-61,99
Sesións	575	1747	-67,09
Sesións/ pac. ingresados	5,18	5,98	-13,42
Hidroterapia			
Pac. ambulantes	67	252	-73,41
Sesións	702	2743	-74,41
Sesións/ pac. ambulante	10,48	10,88	-3,74
Electroterapia			
Pac. ambulantes	930	2722	-65,83
Sesións	9960	29172	-65,86
Sesións/ pac. ambulante	10,71	10,72	-0,07
Termoterapia			
Pac. ambulantes	447	1181	-62,15
Sesións	4136	11586	-64,30
Sesións/ pac. ambulante	9,25	9,81	-5,68

Terapia ocupacional (*)	2008	2007	% Var.
Pac. ambulantes	191	494	-61,34
Sesións	2069	5954	-65,25
Sesións/ pac. ambulante	10,83	12,05	-10,12
Pac. ingresados	0	1	-100,00
Sesións	0	7	-100,00
Sesións/ pac. ingresados	0	7,00	0,00

(*) Datos ata abril por cambio de aplicación informática.

REHABILITACIÓN INFANTIL

Fisioterapia	2008	2007	% Var.
Pac. ambulantes	94	191	-50,79
Sesións	510	795	-35,85
Sesións/ pac. ambulante	5,43	4,16	30,35
Terapia ocupacional	2008	2007	% Var.
Pac. ambulantes	93	153	-39,22
Sesións	435	563	-22,74
Sesións/ pac. ambulante	4,68	3,68	27,11
Logopedia	2008	2007	% Var.
Pac. ambulantes	107	205	-47,80
Sesións	358	515	-30,49
Sesións/ pac. ambulante	3,35	2,51	33,18
Psicomotricidade	2008	2007	% Var.
Pac. ambulantes	115	225	-48,89
Sesións	346	602	-42,52
Sesións/ pac. ambulante	3,01	2,68	12,45

(*) Datos ata xuño por cambio de aplicación informática.

TOTAL	2008	2007	% Var.
Pacientes	3670	9854	-62,76%
Ambulantes	3559	9561	-62,78%
Ingresados	111	293	-62,12%
Sesións	33349	93725	-64,42%
Ambulantes	32774	91971	-64,36
Sesións/ paciente ambulante	9,21	9,62	-4,27
Ingresados	575	1754	-67,22
Sesións/ paciente ingresado	5,18	5,99	-13,47

RECURSOS FÍSICOS

Consultas externas	2008	2007	% Var.
Nº locais	2	2	0,00
Horas de sala asignadas	2226	1570	41,79

RECURSOS HUMANOS

Persoal facultativo	2008	2007	% Var.
Xefe de Servizo	1	1	0,00
FEAS	4	3	33,33
Persoal sanitario non facultativo	2008	2007	% Var.
Supervisora fisioterapeuta	1	1	0,00
Fisioterapeuta	9	9	0,00
Terapeutas ocupacionais	5	5	0,00
Logopeda	1	1	0,00
Psicomotricista	1	1	0,00
Aux. Clínica	3	3	0,00

10

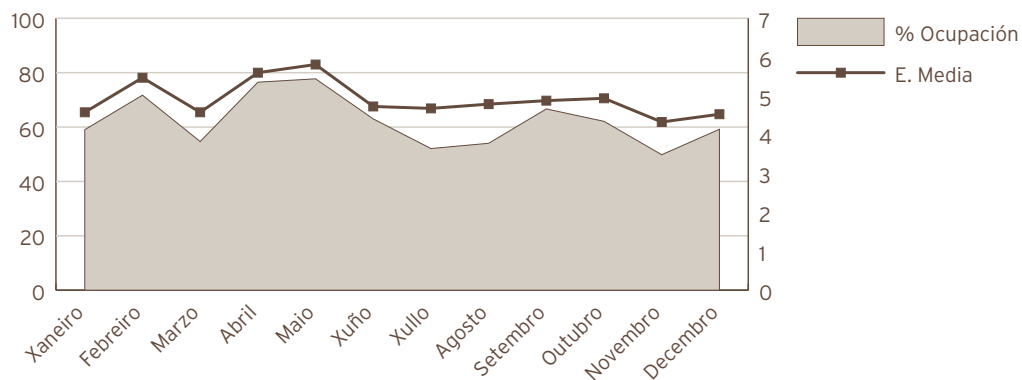
Área de Obstetricia e Xinecoloxía.

XINECOLOXÍA

ACTIVIDADE ASISTENCIAL

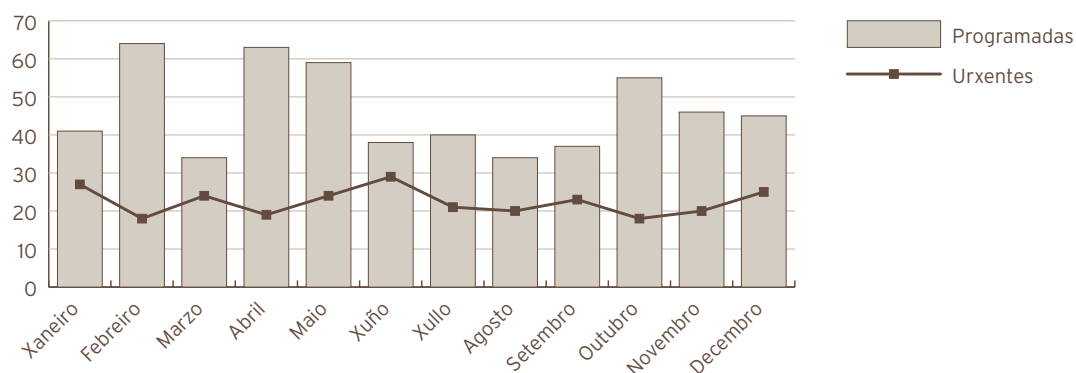
Hospitalización	2008	2007	% Var.
Ingresos totais	924	840	10,00
Ingresos programados	339	271	25,09
Ingresos urxentes	570	550	3,64
Traslados internos	15	19	-21,05
Estadías	4549	4341	4,79
Altas totais	908	819	10,87
Altas melloría (fin de coidados)	892	805	10,81
Altas traslado	2	1	100,00
Altas voluntarias	12	12	0,00
Altas exitus	2	1	100,00
Interconsultas	77	43	79,07

Evolución mensual	Ingresos	Estadías	E. Media	% Ocupación
Xaneiro	80	366	4,58	59,03
Febreiro	76	416	5,47	71,72
Marzo	74	339	4,58	54,68
Abril	82	459	5,60	76,50
Maio	83	482	5,81	77,74
Xuño	80	378	4,73	63
Xullo	69	323	4,68	52,10
Agosto	70	335	4,79	54,03
Setembro	82	400	4,88	66,67
Outubro	78	385	4,94	62,10
Novembro	69	299	4,33	49,83
Decembro	81	367	4,53	59,19



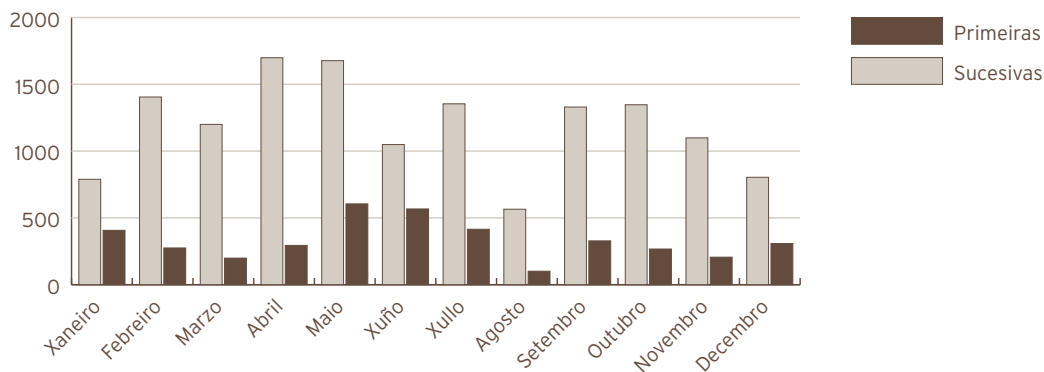
Indicadores de Hospitalización	2008	2007	% Var.
Estadía media	4,92	5,17	-4,73
Índice de ocupación	62,14	59,47	4,49
Índice de rotación	46,20	42,00	10,00
Frecuencia hospitalaria	5,02	8,71	-42,39
Porcentaxe de programación	36,69%	32,26%	13,72
Taxa de mortalidade	0,22	0,12	81,82
Taxa de infección hospitalaria	2,75	4,40	-37,50
Actividade cirúrxica	2008	2007	% Var.
Intervención totais	824	774	6,46
Intervencións programadas	556	507	9,66
CMA	143	173	-17,34
cma	44	13	238,46
Intervencións urxentes	268	267	0,37
Intervención ambulantes	1	7	-85,71
Porcentaxe de suspensión	3,97	2,12	87,26
Horas de quirófano	2008	2007	% Var.
Dispoñíbeis	1011,00	828,00	22,10
Utilizadas	644,02	540,30	19,20
Utilizadas en int. ambulantes	103,52	98,37	5,24
Indicadores cirúrxicos	2008	2007	% Var.
Estadía media preoperatoria	1,99	2,51	-20,72
Rendemento quirófanos	63,70	65,25	-2,38
Intervencións programadas/ día	3,85	4,29	-10,19
Intervencións urxentes/ día	0,73	0,73	0,10

Evolución mensual de intervencións	Totais	Programadas	Urxentes
Xaneiro	68	41	27
Febreiro	82	64	18
Marzo	58	34	24
Abril	82	63	19
Maio	83	59	24
Xuño	67	38	29
Xullo	61	40	21
Agosto	54	34	20
Setembro	60	37	23
Outubro	73	55	18
Novembro	66	46	20
Decembro	70	45	25



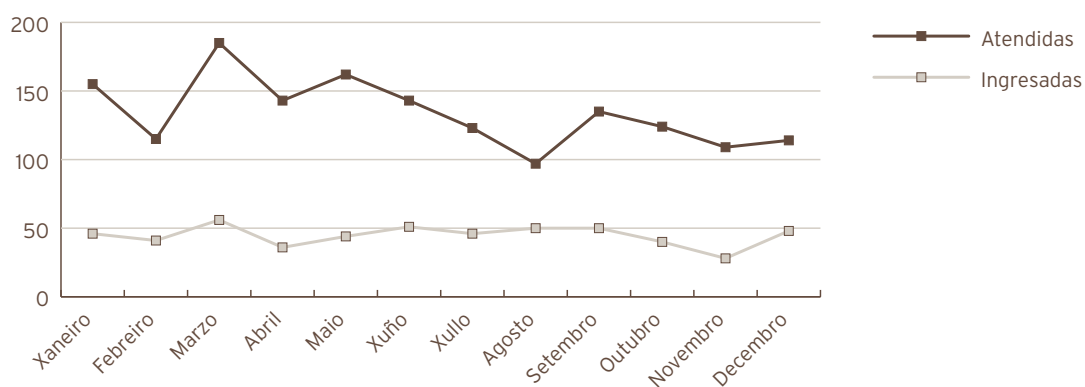
Consultas externas	2008	2007	% Var.
Totais	18290	17512	4,44
Primeiras	3972	3762	5,58
Sucesivas	14318	13750	4,13
Consultas xerarquizados			
Totais	18290	17512	4,44
Primeiras	3972	3762	5,58
Sucesivas	14318	13750	4,13
C. de orientación familiar			
C. de xinecoloxía			
Totais	5931	6531	-9,19
Primeiras	674	729	-7,54
Sucesivas	5257	5802	-9,39
Indicadores de consultas	2008	2007	% Var.
Consultas por día e sala	24,29	23,44	3,61
Consultas sucesivas/ primeiras	3,60	3,65	-1,37
Consultas por facultativo/ día	5,48	5,29	3,61
Consultas primeiras procedentes A. Primaria	63,5%	56,1%	13,19

Evolución mensual consultas externas	Totais	Primeiras	Sucesivas
Xaneiro	1196	407	789
Febreiro	1680	275	1405
Marzo	1399	199	1200
Abril	1993	294	1699
Maio	2282	605	1677
Xuño	1616	567	1049
Xullo	1769	415	1354
Agosto	666	101	565
Setembro	1658	328	1330
Outubro	1614	267	1347
Novembro	1305	206	1099
Decembro	1112	308	804



Actividade de Urxencias	2008	2007	% Var.
Total Urxencias	1605	1840	-12,77
Ingresos desde Urxencias	536	522	2,68
Traslados outros centros	0	1	-100,00
Indicadores de Urxencias	2008	2007	% Var.
Urxencias/día	4,39	5,04	-13,01
Relac. urx. ingresadas/ atendidas	0,33	0,28	17,72
Presión de Urxencias	0,58	0,62	-6,65

Evolución mensual urxencias	Atendidas	Ingresadas
Xaneiro	155	46
Febreiro	115	41
Marzo	185	56
Abril	143	36
Maio	162	44
Xuño	143	51
Xullo	123	46
Agosto	97	50
Setembro	135	50
Outubro	124	40
Novembro	109	28
Decembro	114	48



Outras actividades	2008	2007	% Var.
Ecografías	4384	4197	4,46
Citoloxías	11509	3892	195,71
Biopsias (colo uterino, vulva, vaxina)	407	372	9,41
Polipectomías (cervical, endometrial)	355	283	25,44
Inserción DIU	38	30	26,67
Extracción DIU	9	11	-18,18
Amniocentese	166	198	-16,16
Criocoagulación	14	32	-56,25
Microlegrados (endocervical, endometrial)	501	575	-12,87
Colposcopias	534	504	5,95
Histeroscopias	387	289	33,91
Cultivos (HPV, xerais)	571	549	4,01
T.P.C.	0	1	-100,00
Vulvoscopias	23	20	15,00

Indicadores de qualidade	2008	2007	% Var.
Porcentaxe de exitus sobre altas	0,22	0,12	80,40
Porcentaxe de necropsias/ exitus	0,00	100,00	-100,00
Porcentaxe de altas con informe	100,00	100,00	0,00

C.M.B.D. de Hospitalización	2008	2007	% Var.
Calidade de Bases de datos			
Altas producidas	908	819	10,87
Altas codificadas	908	819	10,87
Altas válidas	908	819	10,87
Media de diagnósticos/ alta	3,24	3,17	2,21
Media de procedementos/ alta	2,2	2,14	2,80
Totais altas	908,00		
Peso medio	0,87		
Estadía media	4,94		
Custo hospitalización	2.694.718,00		
Custo UPH	3.428,00		
Custo estadía	601,00		
Custo medio GRD	2.968,00		
UPH producidas	786,15		

Custo por proceso dos GRD máis frecuentes							
GRD	Descrición do GRD	Peso medio axustado	Nº episodios	E.M.	Custo GRD	Custo total GRD	%
381	Aborto con dilatación e legrado, aspiración ou histerotomía	0,4810	155	3,17	1.649	255.556	17,07%
359	Proc. sobre útero e anexos por ca. in situ e proceso non maligno sen cc.	1,1479	143	6,05	3.935	562.665	15,75%
380	Aborto sen dilatación e legrado	0,3140	76	2,80	1.088	82.686	8,37%
364	Dilatación e legrado, conización agás por neoplasia maligna	0,6178	70	3,79	2.118	148.237	7,71%
369	Transtornos menstruais e outros problemas do aparato xenital feminino	0,3799	68	2,93	1.306	88.806	7,49%

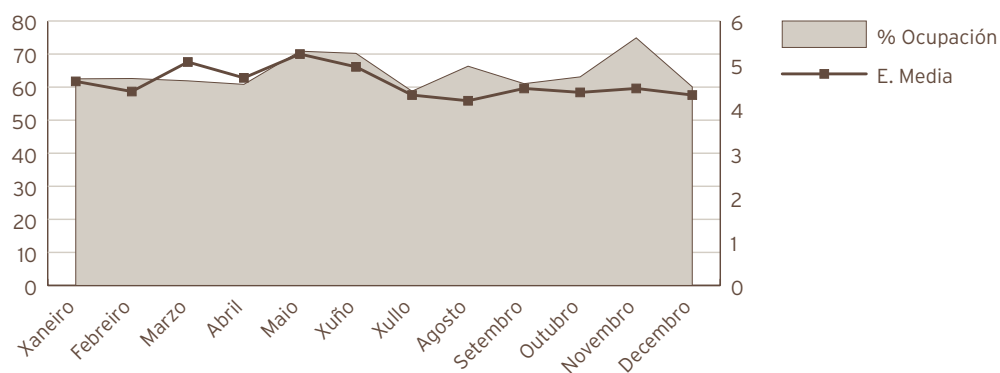
RECURSOS FÍSICOS

Camas	2008	2007	% Var.
Asignadas	20,00	20,00	0,00
En funcionamento	20,00	20,00	0,00
Habilitadas	0,00	0,00	0,00
Quirófanos	2008	2007	% Var.
Horas de quirófano asignadas	1011,00	828,00	22,10
Consultas externas	2008	2007	% Var.
Nº locais	3	3	0,00
Horas de sala utilizadas	2478,90	2080,00	19,18

OBSTETRICIA
ACTIVIDADE ASISTENCIAL

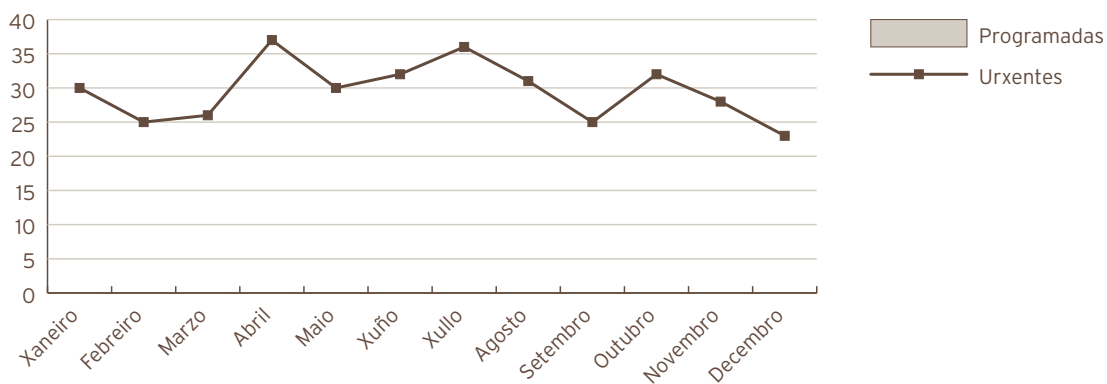
Hospitalización	2008	2007	% Var.
Ingresos totais	1646	1561	5,45
Ingresos programados	0	0	0
Ingresos urxentes	1638	1550	5,68
Traslados internos	8	11	-27,27
Estadías	7544	7345	2,71
Altas totais	1629	1544	5,51
Altas melloría (fin de coidados)	1576	1503	4,86
Altas traslado	5	3	66,67
Altas voluntarias	48	38	26,32
Altas exitus	0	0	0
Interconsultas	1	2	-50,00
TOTAL NACEMENTOS	1372	1271	7,95
PARTOS TOTAIS	1346	1249	7,77
CESÁREAS	349	338	3,25
PARTOS DÍA	3,68	3,42	7,60
ECOGRAFÍAS OBSTÉTRICAS	9021	7770	16,10

Evolución mensual	Ingresos	Estadías	E. Media	% Ocupación
Xaneiro	134	620	4,63	62,50
Febreiro	132	581	4,40	62,61
Marzo	121	614	5,07	61,9
Abril	124	584	4,71	60,83
Maio	134	703	5,25	70,87
Xuño	136	674	4,96	70,21
Xullo	135	583	4,32	58,77
Agosto	157	658	4,19	66,33
Setembro	131	586	4,47	61,04
Outubro	143	626	4,38	63,10
Novembro	161	719	4,47	74,9
Decembro	138	596	4,32	60,08



Indicadores de Hospitalización	2008	2007	% Var.
Estadía media	4,58	4,71	-2,59
Índice de ocupación	64,41	62,89	2,42
Índice de rotación	51,44	48,78	5,45
Frecuencia hospitalaria	41,43	38,59	7,35
Taxa de mortalidade	0,00	0,00	0,00
Taxa de infección hospitalaria	3,93	2,20	78,64
Actividade cirúrxica	2008	2007	% Var.
Intervención totais	355	348	2,01
Intervencións programadas	0	0	0
Intervencións urxentes	355	348	2,01
Porcentaxe de suspensión	0,00	0,00	0,00
Horas de quirófano			
Dispoñíbeis	0,00	0,00	0,00
Utilizadas	0,00	0,00	0,00
Utilizadas en int. ambulantes	0,00	0,00	0,00
Indicadores cirúrxicos	2008	2007	% Var.
Estadía media preoperatoria	0,00	0,00	0,00
Rendemento quirófanos	0,00	0,00	0,00
Intervencións programadas/ día	0,00	0,00	0,00
Intervencións urxentes/ día	0,97	0,95	1,73

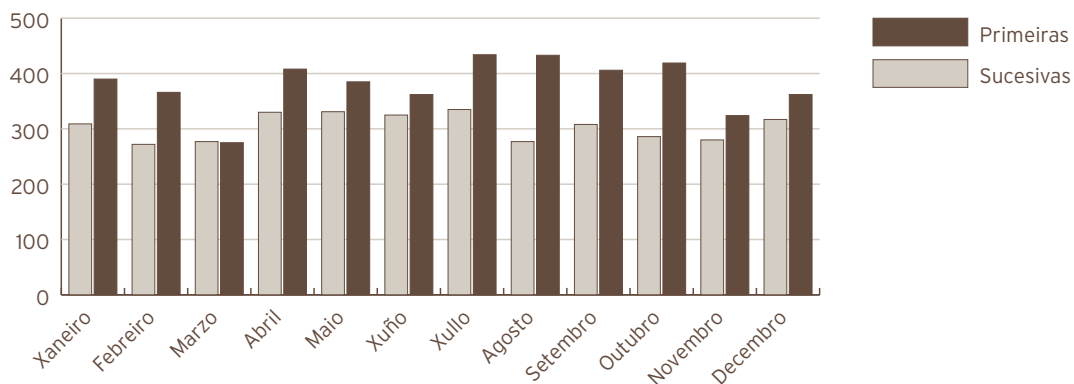
Evolución mensual de intervencions	Totais	Programadas	Urxentes
Xaneiro	30	0	30
Febreiro	25	0	25
Marzo	26	0	26
Abril	37	0	37
Maio	30	0	30
Xuño	32	0	32
Xullo	36	0	36
Agosto	31	0	31
Setembro	25	0	25
Outubro	32	0	32
Novembro	28	0	28
Decembro	23	0	23



Consultas externas	2008	2007	% Var.
Totais	8211	8655	-5,13
Primeiras	4564	4606	-0,91
Sucesivas	3647	4049	-9,93
Consultas xerarquizados			
Totais	7613	7877	-3,35
Primeiras	4337	4298	0,91
Sucesivas	3276	3579	-8,47
Consultas cota			
Totais	598	778	-23,14
Primeiras	227	308	-26,30
Sucesivas	371	470	-21,06

Indicadores de consultas	2008	2007	% Var.
Consultas por día e sala	10,90	11,59	-5,89
Consultas sucesivas/ primeiras	0,80	0,88	-9,10
Consultas por facultativo/ día	5,74	6,10	-5,89
Consultas primeiras procedentes A. Primaria	31,0%	30,7%	0,92

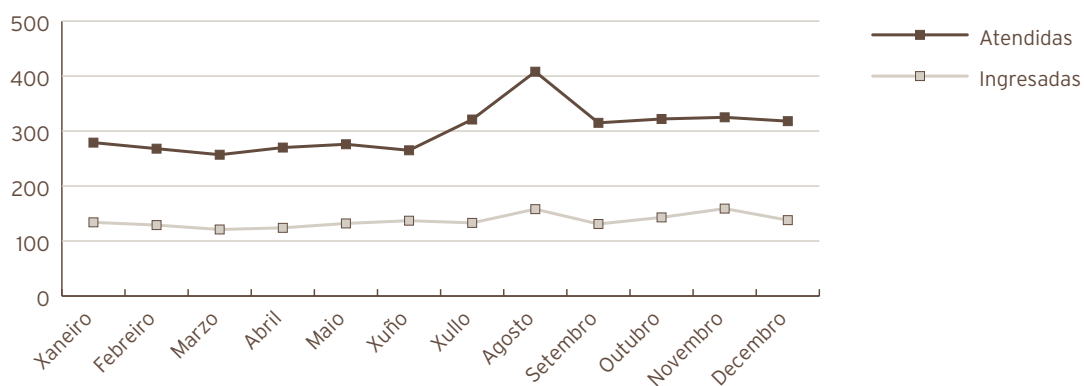
Evolución mensual consultas externas	Totais	Primeiras	Sucesivas
Xaneiro	699	390	309
Febreiro	638	366	272
Marzo	552	275	277
Abril	738	408	330
Maio	716	385	331
Xuño	687	362	325
Xullo	769	434	335
Agosto	710	433	277
Setembro	714	406	308
Outubro	705	419	286
Novembro	604	324	280
Decembro	679	362	317



Actividade de Urxencias	2008	2007	% Var.
Total Urxencias	3624	2966	22,18
Ingresos desde Urxencias	1639	1550	5,74
Traslados outros centros	1	0	100,00

Indicadores de Urxencias	2008	2007	% Var.
Urxencias/día	9,90	8,13	21,85
Relac. urx. ingresadas/ atendidas	0,45	0,52	-13,46
Presión de Urxencias	1,00	0,99	0,28

Evolución mensual urgencias	Atendidas	Ingresadas
Xaneiro	279	134
Febreiro	268	129
Marzo	257	121
Abril	270	124
Maio	276	132
Xuño	265	137
Xullo	321	133
Agosto	408	158
Setembro	315	131
Outubro	322	143
Novembro	325	159
Decembro	318	138



Indicadores de calidade	2008	2007	% Var.
Porcentaxe de exitus sobre altas	0,00	0,00	0,00
Porcentaxe de necropsias/ exitus	77,78	88,89	-12,50
Porcentaxe de altas con informe	100,00	100,00	0,00
Nacidos de 1.000 grs. ou máis	1360	1262	7,77
Mortes perinatais precoces	9	9	0,00
Mortalidade perinatal (tanto por mil)	6,6	7,1	-7,04

C.M.B.D. de Hospitalización		2008	2007	% Var.
Calidade de Bases de datos				
Altas producidas		1629	1544	5,51
Altas codificadas		1629	1544	5,51
Altas válidas		1629	1544	5,51
Media de diagnósticos/ alta		5,12	5,12	0,00
Media de procedementos/ alta		2,71	2,71	0,00
Totais altas	1.629,00			
Peso medio	0,68			
Estadía media	4,64			
Custo hospitalización	3.474.996,00			
Custo UPH	3.115,00			
Custo estadía	460,00			
Custo medio GRD	2.133,00			
UPH producidas	1.115,45			

Custo por proceso dos GRD máis frecuentes							
GRD	Descrición do GRD	Peso medio axustado	Nº episodios	E.M.	Custo GRD	Custo total GRD	%
373	Parto sen complicacións	0,5632	612	3,80	1.773	1.085.037	37,57%
372	Parto con complicacións	0,6948	377	4,11	2.184	823.429	23,14%
370	Cesárea, con complicacións	1,0514	206	7,35	3.326	685.206	12,65%
886	Outros diagnósticos anteparto sen procedemento cirúrxico	0,6263	152	3,49	2.004	304.575	9,33%
371	Cesárea, sen complicacións	0,8578	109	7,89	2.685	292.711	6,69%

RECURSOS FÍSICOS

Camas	2008	2007	% Var.
Asignadas	32	32	0,00
En funcionamento	32	32	0,00
Habilitadas	0,01	0,00	
Paritorios	2	2	0,00
Quirófanos	2008	2007	% Var.
Horas de quirófano asignadas	0,00	0,00	-
Consultas externas	2008	2007	% Var.
Nº locais	3	3	0,00
Horas de sala utilizadas	2249	2165	3,90

RECURSOS HUMANOS (*)

Persoal facultativo	2008	2007	% Var.
Xefe de Servizo	1	1	0,00
Xefe de Sección	2	2	0,00
FEAS e adxuntos	15	15	0,00
Médicos de cota	1	1	0,00
MIR	4	4	0,00

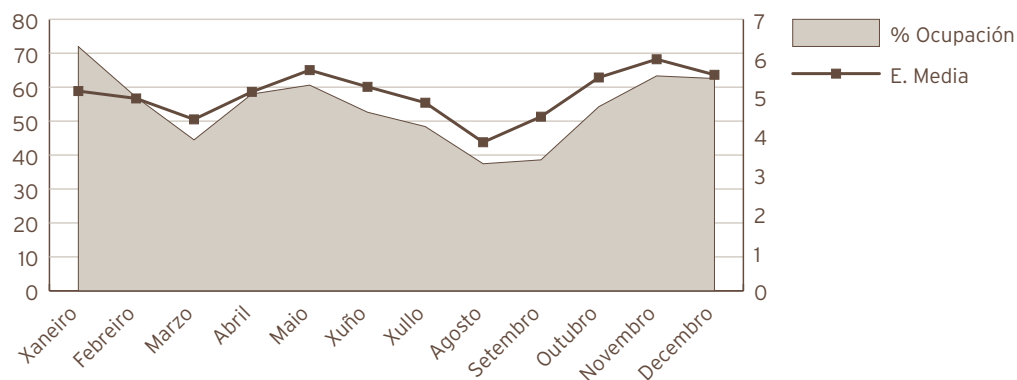
(*) Obstetricia e Xinecoloxía.

Área de Pediatría.

PEDIATRÍA ACTIVIDADE ASISTENCIAL

Hospitalización	2008	2007	% Var.
Ingresos totais	1284	1344	-4,46
Ingresos programados	0	2	-100,00
Ingresos urxentes	1281	1341	-4,47
Traslados internos	3	1	200,00
Estadías	6534	6279	4,06
Altas totais	1289	1336	-3,52
Altas melloría (fin de coidados)	1263	1301	-2,92
Altas traslado	22	25	-12,00
Altas voluntarias	1	3	-66,67
Altas exitus	3	7	-57,14
Interconsultas	819	688	19,04

Evolución mensual	Ingresos	Estadías	E. Media	% Ocupación
Xaneiro	143	736	5,15	71,95
Febreiro	110	546	4,96	57,05
Marzo	103	455	4,42	44,48
Abril	112	574	5,13	57,98
Maio	109	620	5,69	60,61
Xuño	99	521	5,26	52,63
Xullo	102	495	4,85	48,39
Agosto	100	383	3,83	37,44
Setembro	85	382	4,49	38,59
Outubro	101	555	5,50	54,25
Novembro	105	627	5,97	63,33
Decembro	115	640	5,57	62,56



Indicadores de Hospitalización	2008	2007	% Var.
Estadía media	5,09	4,67	8,92
Índice de ocupación	54,1	52,12	3,80
Índice de rotación	38,91	40,71	-4,42
Frecuencia hospitalaria	66,15	69,13	-4,30
Taxa de mortalidade	0,23	0,52	-55,14
Taxa de infección hospitalaria	0,00	2,25	-100,00

Hospitalización UCI Pediátrica	2008	2007	% Var.
Ingresos totais	140	201	-30,35
Ingresos programados	0	0	0
Ingresos urxentes	140	201	-30,35
Traslados internos	0	0	0
Estadías	1313	1232	6,57
Altas totais	142	201	-29,35
Altas melloría (fin de cuidados)	131	181	-27,62
Altas traslado	8	13	-38,46
Altas voluntarias	0	0	0
Altas exitus	3	7	-57,14
Traslados internos	0	0	0

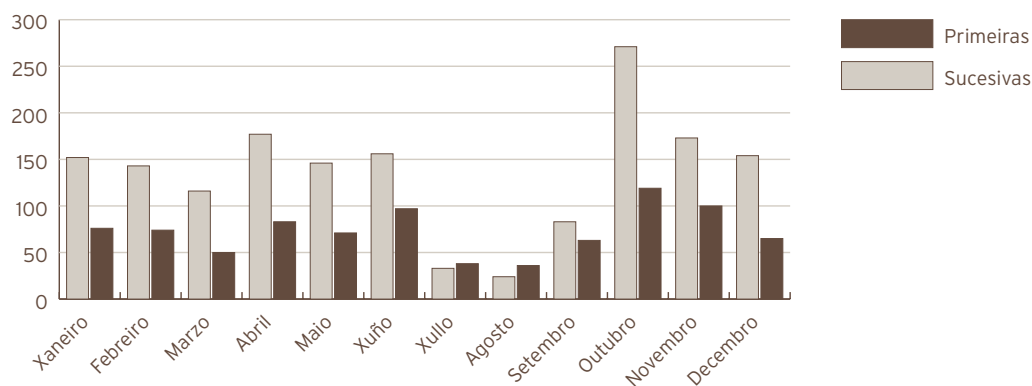
Indicadores de Hospitalización	2008	2007	% Var.
Estadía media	9,38	6,13	53,01
Índice de ocupación	71,75	67,51	6,28
Índice de rotación	28,00	40,20	-30,35
Frecuencia hospitalaria	7,21	10,48	31,16
Taxa de mortalidade	2,14	3,48	-38,47

Consultas externas	2008	2007	% Var.
Consultas de hospital			
Totais	2500	2190	14,16
Primeiras	872	672	29,76
Sucesivas	1628	1518	7,25
Consultas de neonatos *			
Totais	402	493	-18,46
Primeiras	145	145	0,00
Sucesivas	257	348	-26,15

* Incluídas no total de consultas.

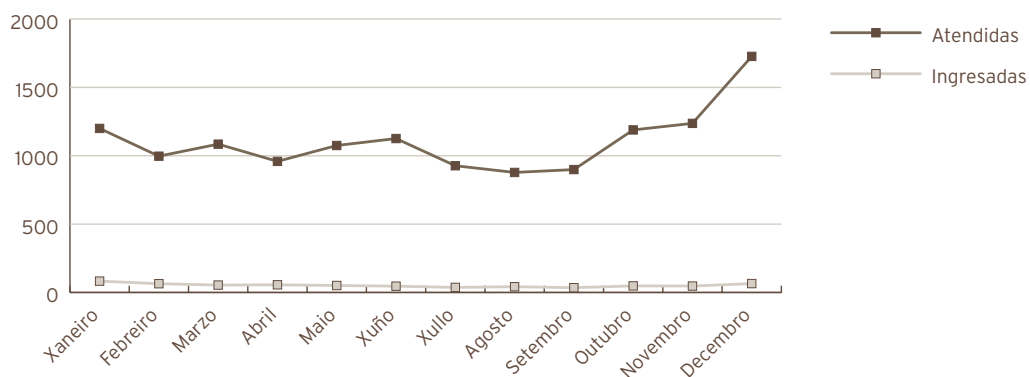
Indicadores de consultas	2008	2007	% Var.
Consultas por día e sala	3,32	2,93	13,25
Consultas sucesivas/ primeiras	1,87	2,26	-17,35
Consultas por facultativo/ día	1,25	1,26	-0,91
Consultas primeiras procedentes A. Primaria	51,1%	44,8%	14,19

Evolución mensual consultas externas	Totais	Primeiras	Sucesivas
Xaneiro	228	76	152
Febreiro	217	74	143
Marzo	166	50	116
Abril	260	83	177
Maio	217	71	146
Xuño	253	97	156
Xullo	71	38	33
Agosto	60	36	24
Setembro	146	63	83
Outubro	390	119	271
Novembro	273	100	173
Decembro	219	65	154



Actividade de Urxencias	2008	2007	% Var.
Total Urxencias	13299	13079	1,68
Ingresos desde Urxencias	628	724	-13,26
Traslados outros centros	33	41	-19,51
Indicadores de Urxencias	2008	2007	% Var.
Urxencias/día	36,34	35,83	1,40
Relac. urx. ingresadas/ atendidas	0,05	0,06	-14,69
Presión de Urxencias	0,49	0,54	-9,21

Evolución mensual urxencias	Atendidas	Ingresadas
Xaneiro	1200	83
Febreiro	997	64
Marzo	1085	54
Abril	959	56
Maio	1075	51
Xuño	1126	46
Xullo	927	37
Agosto	878	42
Setembro	899	35
Outubro	1189	48
Novembro	1237	47
Decembro	1727	65



Indicadores de calidade	2008	2007	% Var.
Porcentaxe de exitus sobre altas	0,23	0,52	-55,58
Porcentaxe de necropsias/ exitus	33,33	14,29	133,33
Porcentaxe de altas con informe	100,00	100,00	0,00

TÉCNICAS E PROBAS ESPECIAIS

Técnicas realizadas a pacientes ingresados	2008	2007	% Var.
EKG	227	136	66,91
Mostras catéter telescopado bronquial	4	5	-20,00
Biopsia intestinal	6	8	-25,00
Probos epicutáneas			
* Mantoux	24	39	-38,46
* P. alérgicas (por risco posíbel de reacción)	12	9	33,33
Drenaxe torácica	6	5	20,00
Biopsia de pel	5	3	66,67
Sedación técnicas dolorosas	27	75	-64,00
Sondaxes vesicais (CUMS)	35	51	-31,37
Test provocación (GH, ACTH, exercicio...)	24	-	-
H2 exhalado	13	17	-23,53
Test ureasa	18	11	63,64
Outros tests (glucagón, amox, leite...)	-	37	-100,00
Aspirados gástricos para TB	16	11	45,45
Urocultivos x p. suprabica	67	78	-14,10
Urocultivos por sondaxe vesical	43	52	-17,31
Administración de Óxido Nítrico	2	3	-33,33
IG iv	75	72	4,17
Dilatación pupila para exame oftalmolóxico	21	-	-
Obtención mostras (sangue-urina) para detección de enfermidades metabólicas	1401	1278	9,62
Técnicas realizadas a pacientes externos vistos en planta (non ingresados)	2008	2007	% Var.
Urinas para URO, sedimento etc.	125	72	73,61
Urocultivos x p. suprabúica	39	38	2,63
Análise, administración medicación, contrastes Rx	191	186	2,69
Curas queimados/feridas	10	12	-16,67
Recollida mostras microbioloxía (respiratorio, dixestivo)	47	43	9,30
Somatometrías, toma de constantes	214	245	-12,65
Test provocación alimentos	0	21	-100,00
Administración de vacinas x reaccións previas	34	45	-24,44
EKG	17	36	-52,78
Monitorización saturación de O2	145	187	-22,46
Medición de TA catro membros	52	79	-34,18
Test ureasa/H2 exhalado	18	21	-14,29
PPD	31	26	19,23
Sondaxe vesical para estudos radiolóxicos (CUMS)	65	84	-22,62
Aerosolterapia ultrasónica	112	132	-15,15
Test sobrecarga (ACTH, clonidina etc.)	14	13	7,69

Técnicas realizadas a pacientes externos vistos en planta (non ingresados)	2008	2007	% Var.
Educación diabetolóxica	29	19	52,63
Extraccións sanguíneas para diversas análises	157	144	9,03
Obtención de mostras (sangue-urina) para detección de enfermidades metabólicas	19	23	-17,39

Técnicas e outros exames realizados na Consulta Externa de Pediatría	2008	2007	% Var.
Probas alérxicas	185	167	10,78
Espirometrías	145	124	16,94
Educación nutricional (diabéticos preferentemente)	478	543	-11,97
Educación diabetolóxica	127	134	-5,22
Urocultivos	114	132	-13,64
Pegada plantar por podostato	56	146	-61,64
Verificación visual (Pigasou, Ishihara...)	47	98	-52,04

C. M. B. D. de hospitalización	2008	2007	% Var.
Calidade de Bases de datos			
Altas producidas	1289	1336	-3,52
Altas codificadas	1289	1336	-3,52
Altas válidas	1289	1336	-3,52
Media de diagnósticos/ alta	3,06	3,22	-4,97
Media de procedementos/ alta	1,31	1,31	0,00
Totais altas	1.289,00		
Peso medio	0,95		
Estadía media	5,04		
Custo hospitalización	3.868.393,00		
Custo UPH	3.166,00		
Custo estadía	595,00		
Custo medio GRD	3.001,00		
UPH producidas	1.221,81		

Custo por proceso dos GRD máis frecuentes							
GRD	Descrición do GRD	Peso medio axustado	Nº episodios	E.M.	Custo GRD	Custo total GRD	%
630	Neonato, peso ao nacer >2.499 g, sen p. cir. signif., con outros problemas	0,7528	233	2,56	2.383	555.343	18,08%
629	Neonato, peso ao nacer >2.499 g, sen p. cir. signif., diag neonato normal	0,2421	116	3,27	773	89.687	9,00%
628	Neonato, peso ao nacer >2.499 g, sen p. cir. signif., con problemas menores	0,5806	82	5,13	1.855	152.086	6,36%
816	Gastroenterite non bacteriana e dor abdominal idade < 18 sen cc.	0,4700	76	3,50	1.488	113.093	5,90%
399	Trastorno de s. reticuloendotelial e inmunitarios sen cc.	0,8787	71	0,89	2.782	197.526	5,51%

PEDIATRÍA

RECURSOS FÍSICOS

Camas	2008	2007	% Var.
Asignadas	33	33,01	-0,03
En funcionamento	33	33,01	-0,03
Habilitadas	0,62	0,18	244,44
Consultas externas	2008	2007	% Var.
Nº locais	3	3	0,00
Horas de sala utilizadas	686	589	16,42

RECURSOS HUMANOS

Persoal facultativo	2008	2007	% Var.
Xefe de Servizo	1	1	0,00
Xefe de Sección (*)	1	1	0,00
FEAS e adxuntos	6	5	20,00
MIR	4	4	0,00

(*) Desde decembro de 2007.

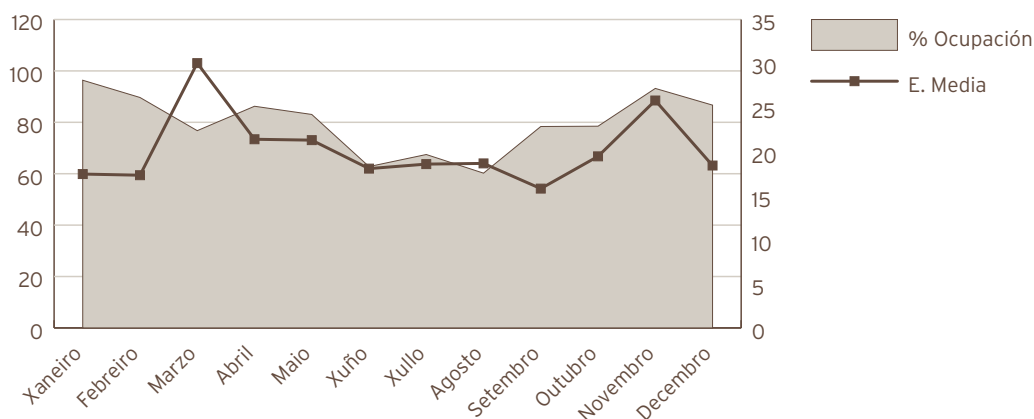
RECURSOS FÍSICOS UCI- PED.

Camas	2008	2007	% Var.
Asignadas	5	5	0,00
En funcionamento	5	5	0,00

PSIQUIATRÍA
ACTIVIDADE ASISTENCIAL

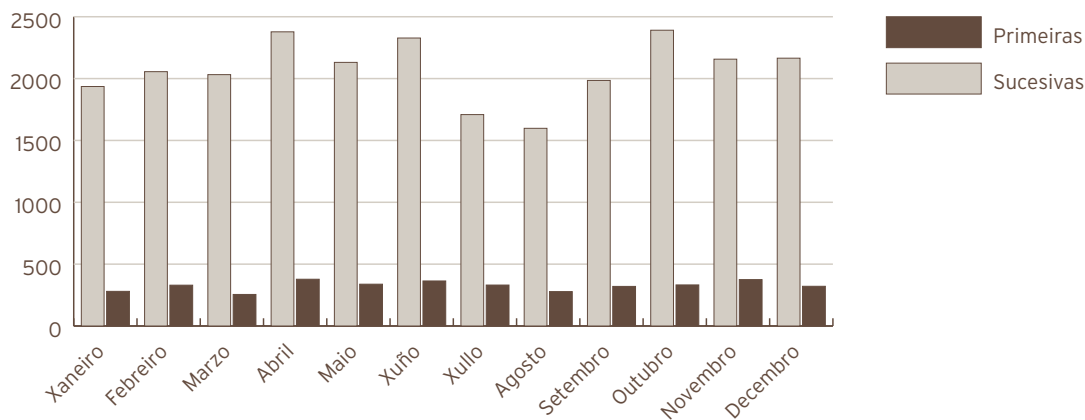
Hospitalización	2008	2007	% Var.
Ingresos totais	357	397	-10,08
Ingresos programados	79	60	0,00
Ingresos urxentes	256	317	-19,24
Traslados internos	22	20	10,00
Estadías	7021	6579	6,72
Altas totais	345	389	-11,31
Altas melloría (fin de coidados)	324	361	-10,25
Altas traslado	8	7	14,29
Altas voluntarias	11	20	-45,00
Altas exitus	2	1	100,00
Interconsultas	557	372	49,73

Evolución mensual	Ingresos	Estadías	E. Media	% Ocupación
Xaneiro	41	716	17,46	96,37
Febreiro	36	624	17,33	89,66
Marzo	19	571	30,05	76,75
Abril	29	621	21,41	86,25
Maio	29	618	21,31	83,06
Xuño	25	452	18,08	62,78
Xullo	27	502	18,59	67,47
Agosto	24	448	18,67	60,22
Setembro	36	569	15,81	78,37
Outubro	30	584	19,47	78,49
Novembro	26	671	25,81	93,19
Decembro	35	645	18,43	86,69



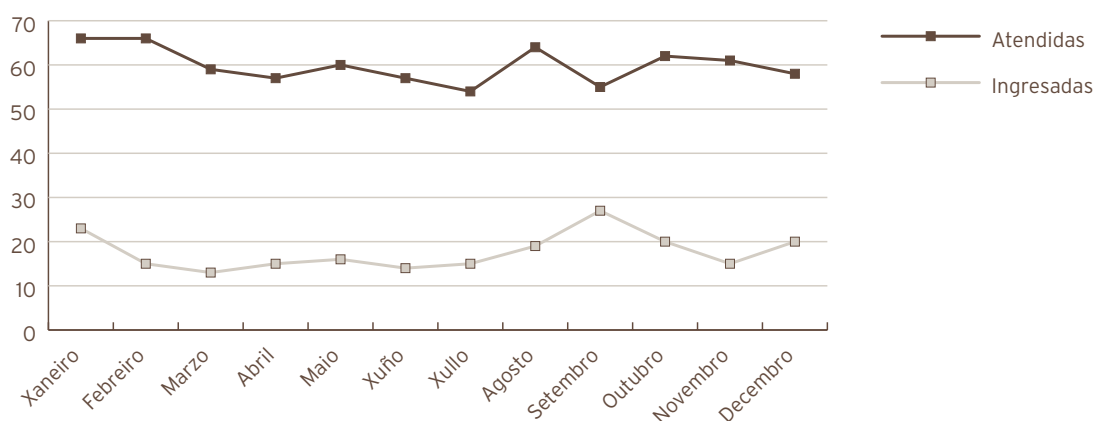
Indicadores de Hospitalización	2008	2007	% Var.
Estadía media	19,67	16,57	18,88
Índice de ocupación	79,88	75,10	6,36
Índice de rotación	14,87	16,54	-10,10
Frecuencia hospitalaria	1,84	2,05	-10,16
Taxa de mortalidade	0,56	0,25	122,41
Taxa de infección hospitalaria	1,45	1,03	40,78
Técnicas realizadas en quirófano	2008	2007	% Var.
TECS	51	0	0
Consultas externas	2008	2007	% Var.
Totais	28768	25898	11,08
Primeiras	3902	3538	10,29
Sucesivas	24866	22360	11,21
Consultas xerarquizados	2008	2007	% Var.
Totais	27164	24232	12,10
Primeiras	3548	3246	9,30
Sucesivas	23616	20986	12,53
Cof	2008	2007	% Var.
Totais	1441	1515	-4,88
Primeiras	338	266	27,07
Sucesivas	1103	1249	-11,69
Rehabilitación infantil	2008	2007	% Var.
PSICOLOXÍA	2008	2007	% Var.
Totais	163	151	7,95
Primeiras	16	26	-38,46
Sucesivas	147	125	17,60

Unidades de Saúde Mental			
PSIQUIATRÍA			
Totais	18914	16484	14,74
Primeiras	2398	2198	9,10
Sucesivas	16516	14286	15,61
PSICOLOXÍA			
Totais	4034	3706	8,85
Primeiras	963	802	20,07
Sucesivas	3071	2904	5,75
Atención sociosanitaria da terceira idade (en centros xeriátricos)			
PSIQUIATRÍA			
Totais	1181	1401	-15,70
Primeiras	62	184	-66,30
Sucesivas	1119	1217	-8,05
Indicadores de consultas	2008	2007	%Var.
Consultas por día e sala	10,42	9,46	10,20
Consultas sucesivas/ primeiras	6,37	6,32	0,83
Consultas por facultativo/ día	8,82	8,00	10,20
Evolución mensual consultas externas	Totais	Primeiras	Sucesivas
Xaneiro	2216	280	1936
Febreiro	2386	330	2056
Marzo	2287	255	2032
Abril	2756	378	2378
Maio	2469	338	2131
Xuño	2692	364	2328
Xullo	2040	331	1709
Agosto	1876	278	1598
Setembro	2305	320	1985
Outubro	2723	332	2391
Novembro	2532	375	2157
Decembro	2486	321	2165



Actividade de Urxencias	2008	2007	% Var.
Total Urxencias	719	669	7,47
Ingresos desde Urxencias	212	232	-8,62
Traslados outros centros	5	6	-16,67
Indicadores de Urxencias	2008	2007	% Var.
Urxencias/día	1,96	1,83	7,18
Relac. urx. ingresadas/ atendidas	0,29	0,35	-14,98
Presión de Urxencias	0,59	0,58	1,62

Evolución mensual urxencias	Atendidas	Ingresadas
Xaneiro	66	23
Febreiro	66	15
Marzo	59	13
Abril	57	15
Maio	60	16
Xuño	57	14
Xullo	54	15
Agosto	64	19
Setembro	55	27
Outubro	62	20
Novembro	61	15
Decembro	58	20



HOSPITAL DE DÍA DE PSIQUIATRÍA

Programas totais	2008	2007	
Pacientes	243	240	
Altas	30	25	
Estadías	2740	2704	
Programas	3811	3562	
Programas parciais	2008	2007	
Pacientes	1312	779	
Programas	2659	1347	
Indicadores de calidade	2008	2007	% Var.
Porcentaxe de exitus sobre altas	0,58	0,26	125,51
Porcentaxe de necropsias/ exitus	0,00	0,00	0,00
Porcentaxe de altas con informe	100,00	100,00	0,00

C. M. B. D. de hospitalización	2008	2007	% Var.
Calidade de Bases de datos			
Altas producidas	345	389	-11,31
Altas codificadas	345	389	-11,31
Altas válidas	345	389	-11,31
Media de diagnósticos/ alta	2,88	2,85	1,05
Media de procedementos/ alta	0,67	0,55	21,82

PSIQUIATRÍA

Totais altas	345,00
Peso medio	1,16
Estadía media	20,74
Custo hospitalización	2.344.882,00
Custo UPH	5.865,00
Custo estadía	328,00
Custo medio GRD	6.797,00
UPH producidas	399,81

Custo por proceso dos GRD máis frecuentes							
GRD	Descrición do GRD	Peso medio axustado	Nº episodios	E.M.	Custo GRD	Custo total GRD	%
430	Psicose	1,5356	114	29,43	9.345	1.065.353	33%,04
428	Trastornos de personalidade e control de impulsos	0,6974	45	18,09	4.210	189.444	13,04%
745	Abuso ou dependencia de opiáceos sen cc.	0,9309	38	11,18	5.460	207.468	11,01%
751	Abuso ou dependencia do alcohol, sen cc.	0,5644	34	15,12	3.397	115.497	9,86%
425	Reacción de adaptación aguda e disfunción psicosocial	0,8093	23	11,39	4.788	110.127	6,67%

RECURSOS FÍSICOS

Camas	2008	2007	% Var.
Asignadas	24,01	24	0,04
En funcionamento	24,01	24	0,04
Habilitadas	0,52	0,53	-1,89
Consultas externas	2008	2007	
Nº locais	11	11	0,00
Horas de sala utilizadas	10494,48	9917	5,82
Hospital de día	2008	2007	% Var.
Nº prazas	15	15	0,00

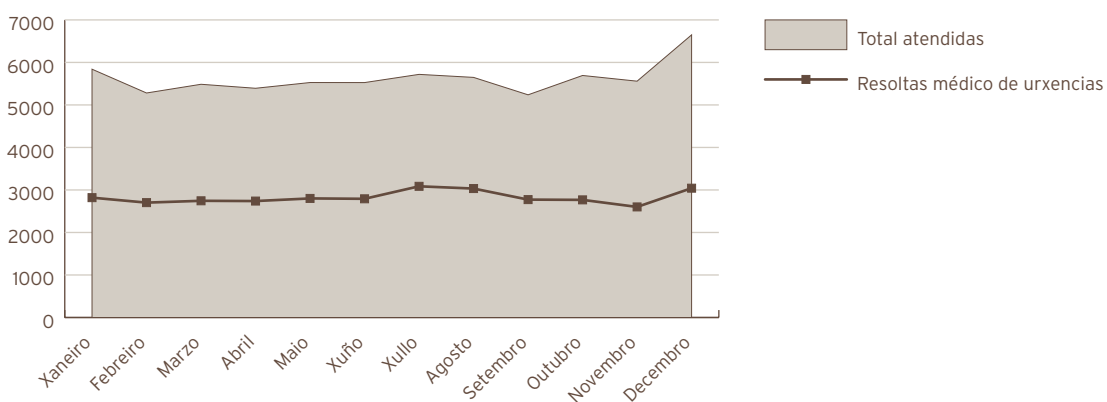
RECURSOS HUMANOS

Persoal facultativo	2008	2007	% Var.
Xefe de Servizo	1	1	0,00
Xefe de Sección	1	1	0,00
FEAS PSIQUIATRÍA	11	11	0,00
FEAS PSICOLOXÍA	7	6	16,67
PIR	5	4	25,00

URXENCIAS ACTIVIDADE ASISTENCIAL

Actividade asistencial	2008	2007	% Var.
Total urxencias	33900	32257	5,09
Urxencias con P-10	5628	5996	-6,14
Urxencias de fóra da área	2649	2583	2,56
Ingresos xudiciais	7	12	-41,67
Atencións por facultativo e día	5,15	5,52	-6,84

Evolución mensual urxencias	Total atendidas	Resoltas médico de urxencias
Xaneiro	5841	2819
Febreiro	5281	2702
Marzo	5486	2745
Abril	5392	2739
Maio	5527	2801
Xuño	5526	2792
Xullo	5719	3086
Agosto	5648	3033
Setembro	5238	2773
Outubro	5693	2767
Novembro	5559	2601
Decembro	6648	3042



ÁREA DE URXENCIAS

Servizo	Ingresos	Domicilio	Traslados	Exitus intramuros	Exitus extramuros	Total
Anestesia e reanimación	0	1	0	0	0	1
Cirurgía	1053	537	203	1	0	1794
Xinecoloxía	536	1069	0	0	0	1605
Hematoloxía	55	2	1	0	0	58
Medicina interna	4145	798	1681	8	0	6632
Nefroloxía	7	2	1	0	0	10
Obstetricia	1639	1984	1	0	0	3624
Oftalmoloxía	19	1505	0	0	0	1524
Otorrinolaringoloxía	214	282	1	1	0	498
Pediatría	628	12638	33	0	0	13299
Psiquiatría	212	502	5	0	0	719
Traumatoloxía	559	2263	264	0	0	3086
U.C.I.	453	1	31	3	0	488
Uroloxía	211	95	14	0	0	320
Urxencias	6	32774	1050	69	1	33900
Total	9737	54453	3285	82	1	67558

Réxime económico	2008	2007	% Var.
Seguridade Social	63810	61270	4,15
Accidentes de traballo	835	933	-10,50
Accidentes de tráfico	1901	2043	-6,95
Outros	1012	847	19,48
Total	67558	65093	3,79

RECURSOS FÍSICOS

Salas de consulta e exploración	2008	2007	% Var.
Área filtro			
“Boxes” adulto	2	2	0,00
Área pediátrica			
“Boxes” consulta	2	2	0,00
Área policlínica			
“Boxes” adulto	7	7	0,00
“Boxes” de psiquiatría	1	1	0,00
“Boxes” de alta	2	2	0,00
Sala de críticos	2	1	100,00
Sala de curas	2	2	0,00
Sala de xesos	1	1	0,00

RECURSOS HUMANOS

Persoal facultativo	2008	2007	% Var.
Coordinador	1	1	0,00
Médicos de Urxencias	17	15	13,33

ANESTESIA E REANIMACIÓN ACTIVIDADE ASISTENCIAL

Anestesias	2008	2007	% Var.
Total anestésias xerais	4106	4575	-10,25
Total anestésias locais	2796	3629	-22,95
Total anestésias urxentes	1754	1660	5,66
Xeral	1240	1198	3,51
Local	514	462	11,26
Interconsultas preanestesia	734	714	2,80
Actividade en camas de despertar	2008	2007	% Var
Nº de pacientes	4555	3799	19,90

HOSPITALIZACIÓN UNIDADE DA DOR

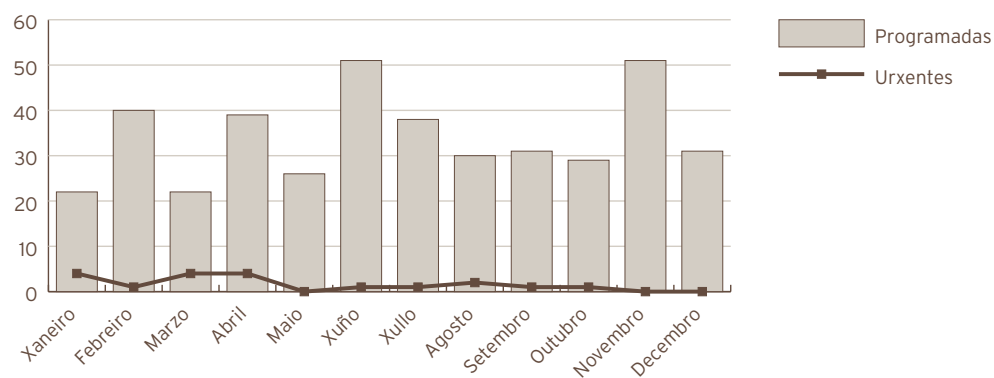
Hospitalización	2008	2007	% Var.
Ingresos totais	28	29	-3,45
Ingresos programados	21	22	-4,55
Ingresos urxentes	5	2	150,00
Traslados internos	2	5	-60,00
Estadías	54	152	-64,47
Altas totais	23	24	-4,17
Altas melloría (fin de cuidados)	22	23	-4,35
Altas traslado	1	0	0
Altas voluntarias	0	0	0
Altas exitus	0	1	-100,00
Indicadores de Hospitalización	2008	2007	% Var.
Estadía media	1,93	5,24	-63,20
Frecuencia hospitalaria	0,14	0,15	-3,54
Porcentaxe de programación	75,00%	75,86%	-1,14
Taxa de mortalidade	0,00	3,45	-100,00

Actividade cirúrxica	2008	2007	% Var.
Intervencións totais	429	419	2,39
CMA	369	379	-2,64
Intervencións programadas	410	408	0,49
CMA	18	5	260,00
CMA	360	373	-3,49
Intervencións urxentes	19	11	72,73
CMA	9	6	50,00
Porcentaxe de suspensión	9,09	5,77	57,54

Horas de quirófano			
Dispoñíbeis	400,00	392,00	2,04
Utilizadas	297,55	290,17	2,54
Utilizadas en int. ambulantes	241,97	229,08	5,63

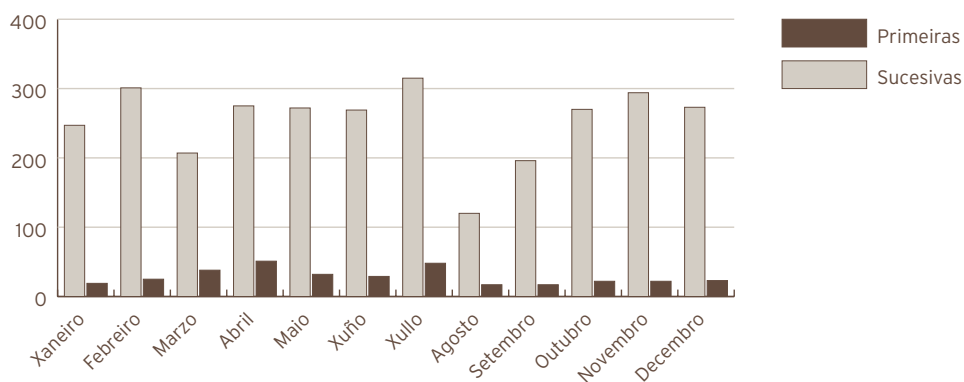
Indicadores cirúrxicos	2008	2007	% Var.
Estadía media preoperatoria	7,03	2,86	145,80
Rendemento quirófanos	74,39	74,02	0,50
Intervencións programadas/ día	7,18	7,29	-1,52
Intervencións urxentes/ día	0,05	0,03	72,26

Evolución mensual de intervencións	Totais	Programadas	Urxentes
Xaneiro	26	22	4
Febreiro	41	40	1
Marzo	26	22	4
Abril	43	39	4
Maio	26	26	0
Xuño	52	51	1
Xullo	39	38	1
Agosto	32	30	2
Setembro	32	31	1
Outubro	30	29	1
Novembro	51	51	0
Decembro	31	31	0



Consultas externas Unidade da Dor	2008	2007	% Var.
Totais	3382	3312	2,11
Primeiras	343	327	4,89
Sucesivas	3039	2985	1,81
Consultas preanestesia			
Totais	6229	5856	6,37
Primeiras	6229	5856	6,37
Indicadores de consultas	2008	2007	% Var.
Consultas por día e sala	6,74	6,65	1,30
Consultas sucesivas/ primeiras	8,86	9,13	-2,94
Consultas por facultativo/ día	0,71	0,70	1,30
Consultas primeiras procedentes A. Primaria	16,0%	16,8%	-4,66

Evolución mensual consultas externas	Totais	Primeiras	Sucesivas
Xaneiro	266	19	247
Febreiro	326	25	301
Marzo	245	38	207
Abril	326	51	275
Maio	304	32	272
Xuño	298	29	269
Xullo	363	48	315
Agosto	137	17	120
Setembro	213	17	196
Outubro	292	22	270
Novembro	316	22	294
Decembro	296	23	273



Outras actividades Unidade da Dor	2008	2007	% Var.
Bloqueos	68	50	36,00
Bloqueos xeonllo hialuronidasa	6	0	0
Bloqueos ozono	25	0	0
Cargar bombas PCA	9	13	-30,77
Cargar bombas implantadas	113	135	-16,30
Faces articulares	94	123	-23,58
Catéter epidural longa duración	13	4	225,00
Crioanxlesia	3	1	200,00
Curas/comprob. catéteres	140	101	38,61
Discólise xeonllo	21	9	133,33
Epidurais	375	333	12,61
Fentanilo	0	48	-100,00
Implante de bomba	1	2	-50,00
Implante de electr. epidural	5	3	66,67
Implante de electr. epidural dobre	4	7	-42,86

Otras actividades Unidade da Dor	2008	2007	% Var.
Implante de electr. octopolar	1	0	0
Implante de itrell	7	7	0,00
Implante reservorio intratecal	1	1	0,00
Implante reservorio venoso	134	101	32,67
Implante de synergy	2	79	-97,47
Iontoforese	142	230	-38,26
Morfina oral	0	0	0
PCA I.V.	1	4	-75,00
PCA subcutánea	1	0	0
Radiofrecuencia	83	75	10,67
Recolocación xerador	2	1	100,00
Recolocación electrodo epidural	1	0	0
Retirada electrodo	2	0	0
Retirada bomba syncromed	1	0	0
Retirada de catéter/reservorio	23	18	27,78
Retirada de xerador	2	0	0
Sacro- ilíacas	22	22	0,00
Telemetrías	43	38	13,16
TENSS	94	68	38,24
Tolerancia morfina	0	0	0,00
Indicadores de calidade	2008	2007	% Var.
Porcentaxe de exitus sobre altas	0,00	4,17	-100,00
Porcentaxe de necropsias/ exitus	-	-	0
Porcentaxe de altas con informe	100,00	100,00	0,00
C. M. B. D. de hospitalización	2008	2007	% Var.
Calidade de Bases de datos			
Altas producidas	23	24	-4,17
Altas codificadas	23	24	-4,17
Altas válidas	23	24	-4,17
Media de diagnósticos/ alta	3,13	3,58	-12,57
Media de procedementos/ alta	1,43	2,50	-42,80
Totais altas	23,00		
Peso medio	2,66		
Estadía media	2,30		
Custo hospitalización	574.093,00		
Custo UPH	9.392,00		
Custo estadía	10.832,00		
Custo medio GRD	24.961,00		
UPH producidas	61,13		

ANESTESIA E REANIMACIÓN

Custo por proceso dos GRD máis frecuentes							
GRD	Descrición do GRD	Peso medio axustado	Nº episodios	E.M.	Custo GRD	Custo total GRD	%
468	Procedemento cirúrxico extensivo sen relación co diagnóstico principal	4,1250	4	2,50	38.740	154.961	17,39%
836	Procedementos espiñais con cc.	4,0466	4	2,00	38.004	152.015	17,39%
461	Proc. cirúrxico con diag. doutro contacto con servizos sanitarios	0,6708	3	3,33	6.300	18.900	13,04%
758	Procedementos sobre costas e pescozo exc. fusión espiñal sen cc.	1,1760	2	3,00	11.045	22.089	8,70%
837	Procedementos espiñais sen cc.	2,2879	2	1,50	21.487	42.974	8,70%

RECURSOS FÍSICOS ANESTERREANIMACIÓN

Camas	2008	2007	% Var.
Asignadas	2	2	0,00
En funcionamento	2	2	0,00
Habilitadas	0	0,19	-100,00

RECURSOS FÍSICOS UNIDADE DA DOR

Quirófanos	2008	2007	% Var.
Horas de quirófano asignadas	400,00	392,00	2,04

Consultas externas	2008	2007	% Var.
Nº locais	2	2	0,00
Horas de sala asignadas	474	461	2,84

RECURSOS HUMANOS

Persoal facultativo	2008	2007	% Var.
Xefe de Servizo	1	1	0,00
Xefe de Sección	2	2	0,00
FEAS e adxuntos	16	16	0,00

NEUROFISIOLOXÍA CLÍNICA

Estudos e sesións	2008	2007	% Var.
Total	2212	2215	-0,14
Pacientes ingresados	330	348	-5,17
Consultas	54	108	-50,00
Electroencefalogramas	929	957	-2,93
Consultas	1	1	0,00
Pacientes ingresados	255	259	-1,54
Pacientes de UCI	31	19	63,16
Sono	44	50	-12,00
Electromiogramas	1283	1258	1,99
Pacientes ingresados	75	89	-15,73
Consultas	53	107	-50,47

RECURSOS FÍSICOS

Salas	2008	2007	% Var.
Nº locais	3	3	0,00

RECURSOS HUMANOS

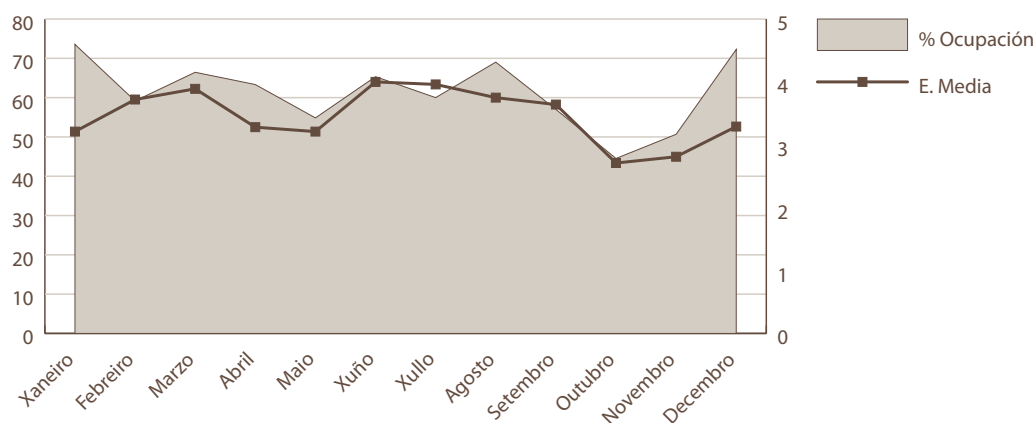
Persoal facultativo	2008	2007	% Var.
Xefe de Servizo	0	1	-100,00
Adxuntos	2	1	100,00

Área de Medicina Intensiva.

MEDICINA INTENSIVA ACTIVIDADE ASISTENCIAL

Hospitalización	2008	2007	% Var.
Ingresos totais	654	594	10,10
Ingresos programados	2	4	-50,00
Ingresos urxentes	505	468	7,91
Traslados internos	147	122	20,49
Estadías	2.246	1.797	24,99
Altas totais	126	117	7,69
Altas melloría (fin de coidados)	10	23	-56,52
Altas traslado	59	49	20,41
Altas voluntarias	2	2	0,00
Altas exitus	55	43	27,91

Evolución mensual	Ingresos	Estadías	E. Media	% Ocupación
Xaneiro	71	228	3,21	73,55
Febreiro	46	171	3,72	59,17
Marzo	53	206	3,89	66,45
Abril	58	190	3,28	63,33
Maio	53	170	3,21	54,84
Xuño	49	196	4,00	65,33
Xullo	47	186	3,96	60,00
Agosto	57	214	3,75	69,03
Setembro	47	171	3,64	57,00
Outubro	51	138	2,71	44,52
Novembro	54	152	2,81	50,67
Decembro	68	224	3,29	72,26



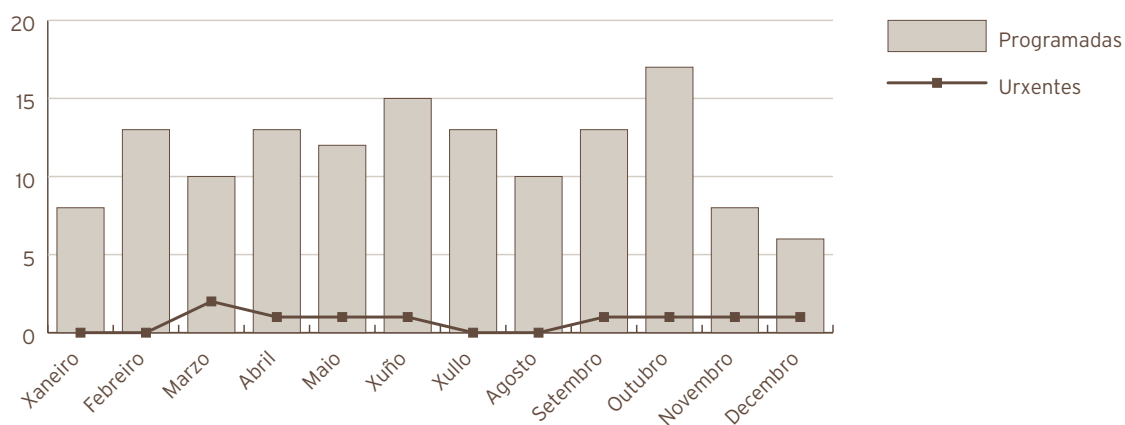
Indicadores de Hospitalización	2008	2007	% Var.
Estadía media	3,43	3,03	13,52
Índice de ocupación	61,38	49,29	24,53
Índice de rotación	65,40	59,46	9,99
Frecuencia hospitalaria	3,38	3,07	10,00
Taxa de mortalidade	8,41	7,24	16,17
Taxa de infección hospitalaria	24,60	17,95	37,05

Actividade cirúrxica	2008	2007	% Var.
Intervención totais	147	125	17,60
cma	4	6	-33,33
Intervencións programadas	138	120	15,00
cma	4	5	-20,00
Intervencións urxentes	9	5	80,00
cma	0	1	-100,00
Porcentaxe de suspensión	1,43	0,83	72,29

Horas de quirófano	2008	2007	% Var.
Dispoñíbeis	329,00	329,00	0,00
Utilizadas	233,33	214,42	8,82
Utilizadas en int. ambulantes	5,25	5,00	5,00

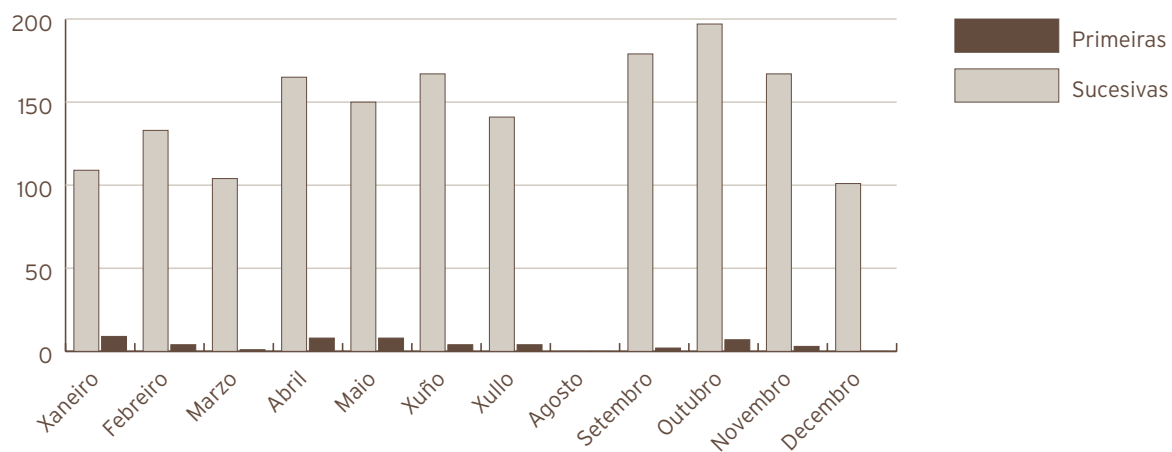
Indicadores cirúrxicos	2008	2007	% Var.
Estadía media preoperatoria	5,11	4,52	13,05
Rendemento quirófanos	70,92	65,17	8,82
Intervencións programadas/ día	2,94	2,55	15,00
Intervencións urxentes/ día	0,02	0,01	79,51

Evolución mensual de intervencions	Totais	Programadas	Urxentes
Xaneiro	8	8	0
Febreiro	13	13	0
Marzo	12	10	2
Abril	14	13	1
Maio	13	12	1
Xuño	16	15	1
Xullo	13	13	0
Agosto	10	10	0
Setembro	14	13	1
Outubro	18	17	1
Novembro	9	8	1
Decembro	7	6	1



Consultas externas	2008	2007	% Var.
Totais	1663	1628	2,15
Primeiras	50	79	-36,71
Sucesivas	1613	1549	4,13
Indicadores de consultas	2008	2007	% Var.
Consultas por día e sala	6,63	6,54	1,34
Consultas sucesivas/ primeiras	32,26	19,61	64,53
Consultas por facultativo/ día	0,83	0,93	-11,33

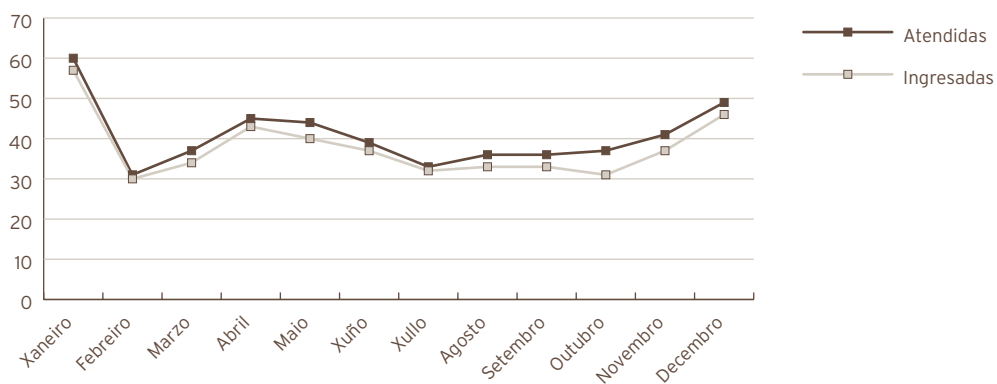
Evolución mensual consultas externas	Totais	Primeiras	Sucesivas
Xaneiro	118	9	109
Febreiro	137	4	133
Marzo	105	1	104
Abril	173	8	165
Maio	158	8	150
Xuño	171	4	167
Xullo	145	4	141
Agosto	0	0	0
Setembro	181	2	179
Outubro	204	7	197
Novembro	170	3	167
Decembro	101	0	101



Actividade de Urxencias	2008	2007	% Var.
Total Urxencias	488	450	8,44
Ingresos desde Urxencias	453	414	9,42
Traslados outros centros	31	30	3,33

Indicadores de Urxencias	2008	2007	% Var.
Urxencias/día	1,33	1,23	8,15
Relac. urx. ingresadas/ atendidas	0,93	0,92	0,90
Presión de Urxencias	0,69	0,70	-0,62

Evolución mensual urgencias	Atendidas	Ingresadas
Xaneiro	60	57
Febreiro	31	30
Marzo	37	34
Abril	45	43
Maio	44	40
Xuño	39	37
Xullo	33	32
Agosto	36	33
Setembro	36	33
Outubro	37	31
Novembro	41	37
Decembro	49	46



Outras actividades	2008	2007	% Var.
Cardioversións ambulatorias	26	32	-18,75
Tilt-Test	12	19	-36,84

Indicadores de calidade	2008	2007	% Var.
Porcentaxe de exitus sobre altas	43,65	36,75	18,77
Porcentaxe de necropsias/ exitus	3,64	4,65	-21,82
Porcentaxe de altas con informe	100,00	100,00	0,00



C. M. B. D. de hospitalización		2008	2007	% Var.
Calidade de bases de datos				
Altas producidas		126	117	7,69
Altas codificadas		126	117	7,69
Altas válidas		126	117	7,69
Media de diagnósticos/ alta		9,87	8,91	10,77
Media de procedementos/ alta		3,71	3,4	9,12
Totais altas	126,00			
Peso medio	3,07			
Estadía media	4,68			
Custo hospitalización	857.527,00			
Custo UPH	2.214,00			
Custo estadía	1.453,00			
Custo medio GRD	6.805,00			
UPH producidas	387,26			

Custo por proceso dos GRD máis frecuentes							
GRD	Descrición do GRD	Peso medio axustado	Nº episodios	E.M.	Custo GRD	Custo total GRD	%
122	Transt. circulatorios con IAM sen compl. maiores, alta con vida	0,5555	25	3,16	3.614	90.350	19,84%
121	Transt. circulatorios con IAM e compl. maiores, alta con vida	0,9655	10	3,20	5.549	55.490	7,94%
123	Transt. circulatorios con IAM, exitus	3,2297	10	3,10	7.150	71.500	7,94%
544	Icc. e arritmia cardíaca con cc. maior	3,1992	9	6,89	7.727	69.543	7,14%
533	Outros transt. sistema nervioso exc. AIT, convulsións e cefalea con cc. maior	4,5907	8	1,50	10.163	81.304	6,35%

Próteses implantadas		2008	2007	% Var.
Marcapasos		136	128	6,25

RECURSOS FÍSICOS

Camas	2008	2007	% Var.
Asignadas	10	9,99	0,10
En funcionamento	10	9,99	0,10
Habilitadas	0,01	0,00	0,00
Quirófanos			
Horas de quirófano asignadas	329,00	329,00	0,00
Consultas externas			
Nº locais	1	1	0,00
Horas de sala utilizadas	403	381	5,67

RECURSOS HUMANOS

Persoal facultativo	2008	2007	% Var.
Xefe de Servizo	1	1	0,00
FEAS	7	6	16,67

Área de Farmacia.

FARMACIA

Recursos financeiros	2008	2007	% Var.
Valor contábel stock final ano anterior	1.027.176,00 €	626.894,00 €	63,85
Gasto total	17.096.253,00 €	13.959.449,00 €	22,47
Consumo total	16.874.891,00 €	13.559.168,00 €	24,45
Valor contábel stock final ano	1.248.537,00 €	1.027.176,00 €	21,55
Índice de rotación de stocks	20,24	21,77	-7,03
Orzamento habilitado para o ano	13.378.200,00 €	13.959.449,00 €	-4,16

ÁREA DE XESTIÓN

Cadro de comandos	2008	2007	% Var.
Comisión de Farmacia			
Nº de sesións	11	11	0,00
Dispensación de medicamentos			
Doses unitarias. Ordes médicas procesadas	65.122	61.048	6,67
Stock en planta. Número de vales	25.040	25.558	-2,03
Stock en planta/consulta ao Hospital Naval (*)	513	0	
Estupefacientes e psicotropos. Número de vales	4.722	4.870	-3,04
Medicamentos de uso restrinxido. Número de vales	8.435	5.627	49,90
(*) Desde outubro.			
Solicitudes novas			
Medicamentos de uso compasivo	388	299	29,77
Medicamentos estranxeiros	8	21	-61,90
Finalización de tratamentos á alta hospitalaria			
Nº de ordes médicas procesadas	2.382	2.246	6,06
Total Consultas			
Primeiras	1.677	1.699	-1,29
Sucesivas	17.124	13.789	24,19
Residencias sociosanitarias			
Centro de Laraxe. Ordes médicas procesadas	2.135	2.262	-5,61
Produtos sanitarios. Nº artigos	214	154	38,96
Centro de Caranza. Ordes médicas procesadas	2.284	2.689	-15,06
Nº dispensacións pacientes válidos	1.995	2.453	-18,67
Produtos sanitarios. Nº artigos	479	346	38,44

Residencia San Xosé. Ordes médicas procesadas	412	420	-1,90
Produtos sanitarios. Nº artigos	149	90	65,56
Abrente. Ordes médicas procesadas	446	0	
Produtos sanitarios. Nº artigos	96	0	
Atención Primaria (desde xullo 2006). Stocks-Nº de vales	885	861	100,00
Ensaio clínicos			
Nº de ensaios	44	44	0,00
Nº de consultas	184	99	85,86
Revisión de caixas de urxencias			
Nº de revisións	104	114	-8,77
Información de medicamentos			
Nº de consultas	227	360	-36,94
Farmacotecnia			
Nº de unidades formulación maxistral	24.001	26.084	-7,99
Nº de unidades reenvasadas	573.426	554.729	3,37
Nº de unidades reenvasadas Hospital Naval	98.513	0	
Nº de unidades quimioterapia oncolóxica	10.326	9.225	11,93
Nº unidades de preparados estériles	11.766	8.881	32,49
Nº unidades de nutrición parenteral	3.850	2.905	32,53
Farmacocinética clínica			
Nº de informes	1.987	1.698	17,02
Farmacovixilancia			
Nº ingresos urxencias	98	124	-20,97
Nº RAM pacientes hospitalizados	115	105	9,52
Nº RAM consultas externas	0	1	-100,00
Nº RAM centros sociosanitarios	2	4	-50,00
Atención farmacéutica. Nº de intervencións	2.290	2.031	12,75

Xestión farmacoeconómica	2008	2007	% Var.
Gasto pacientes hospitalizados	2.827.643,00 €	2.463.777,00 €	14,77
Gasto pacientes non hospitalizados	13.678.603,00 €	10.765.554,00 €	27,06
Centros sociosanitarios	318.880,00 €	284.635,00 €	12,03
Gasto tratamentos á alta hospitalaria	49.765,00 €	45.202,00 €	10,09

DISTRIBUCIÓN DO CUSTO POR GRUPO TERAPÉUTICO OU MEDICAMENTO

Grupo terapéutico ou medicamento	Código	% Custo 2008	% Custo 2007
Citostáticos	L01	22,90%	23,14%
Inmunosupresores	L04	16,14%	13,50%
Antivirais	J05	13,87%	15,14%
Inmunomoduladores	L03	8,08%	8,82%
Antihemorráxicos	B02	3,94%	2,58%
Axentes nutricionais	V06	3,75%	3,77%
Substitutos plasma e sol. infusión	B05	3,49%	3,59%
Antibacterianos	J01	3,41%	3,59%
Inmunoglobulinas	J06	3,23%	3,37%
Antitrombóticos	B01	2,05%	2,14%
Analxésicos	N02	1,93%	2,65%
Medios de contraste	V08	1,85%	1,84%
Preparados enfermidades óseas	M05	1,54%	1,76%
Psicolépticos	N05	1,40%	1,44%
Antihipertensivos	C02	1,24%	1,05%
Antiparkinsonianos	N04	1,07%	0,27%
Antiasmáticos	R03	0,80%	0,91%
Antianémicos	B03	0,79%	1,55%
Antiácidos e antiulcerosos	A02	0,77%	0,97%
Anestésicos	N01	0,77%	0,82%
Demais produtos non terapéuticos	V07	0,74%	0,86%
Antimicóticos	J02	0,68%	0,48%
Psicoanalépticos	N06	0,56%	0,48%
Demais produtos terapéuticos	V03	0,49%	0,57%
Oftalmolóxicos	S01	0,45%	0,32%
Antisépticos e desinfectantes	D08	0,40%	0,45%
Miorrelaxantes	M03	0,36%	0,40%
Laxantes	A06	0,26%	0,34%
Corticosteroides sistémicos	H02	0,25%	0,29%
Outros sistema nervioso	N07	0,20%	0,27%
Axentes diagnóstico	V04	0,20%	0,25%
Terapia cardíaca	C01	0,16%	0,18%
Antiinflamatorios e antirreuma	M01	0,16%	0,15%
Hormonas hipotalámicas	H01	0,15%	0,17%
Outros produtos xinecolóxicos	G02	0,15%	0,16%
Antidiabéticos	A10	0,13%	0,15%
Preparados urolóxicos	G04	0,10%	0,07%
Antiepilépticos	N03	0,10%	0,09%
Resto de medicamentos		1,44%	1,42%
		100,00%	100,00%
Total consumo		16.874.891,00	13.559.168,00

GUIA FARMACOTERAPÉUTICA

Hospital	2008	2007	% Var.
Nº de principios activos	573	566	1,24
Nº de especialidades farmacéuticas	1152	1116	3,23
Nº de fórmulas maxistrais	63	56	12,50
Nº de principios activos incluídos	20	10	100,00
Nº de principios activos excluídos	13	3	333,33
Centros sociosanitarios	2008	2007	% Var.
Nº de principios activos	323	316	2,22
Nº de especialidades farmacéuticas	513	506	1,38
Nº de fórmulas maxistrais	63	8	687,50
Nº de principios activos incluídos	7	5	40,00
Nº de principios activos excluídos	0	3	-100,00
Consultas formuladas ao Centro de información do medicamento	224	360	-37,78

ATENCIÓN FARMACÉUTICA

En consultas externas	2008	2007	% Var.
Intervencións farmacéuticas			
Nº total de intervencións	35	90	-61,11
Grao de intervención	1,95%	2,30%	-15,22
Grao de repercusión da intervención na farmacoterapia do paciente	1,94%	2,20%	-11,82
Reaccións adversas			
Nº de reaccións adversas comunicadas ao Centro de farmacovixilancia	11	1	1000,00
En consulta externa de Nutrición			
Nº total de intervencións	33	56	-41,07
Grao de intervención	2,17%	2,17%	0,00
Grao de repercusión da intervención na farmacoterapia do paciente	2,17%	2,17%	0,00
Á alta hospitalaria			
Nº total de intervencións	730	845	-13,61
Grao de intervención	31,24%	35,60%	-12,25
Grao de repercusión da intervención na farmacoterapia do paciente	31,24%	34,46%	-9,34
Ingresados			
Nº total de intervencións	301	289	4,15
Grao de intervención	2,34%	2,55%	-8,24
Grao de repercusión da intervención na farmacoterapia do paciente	2,19%	2,20%	-0,45

Hospital de día			
Nº total de intervencións	174	123	41,46
Grao de intervención	4,28%	4,40%	-2,73
Grao de repercusión da intervención na farmacoterapia do paciente	3,82%	3,95%	-3,29
Centros sociosanitarios	2008	2007	% Var.
Grao de intervención			
Residencia Laraxe	147	151	-2,65
Grao de intervención	6,63%	7,17%	-7,53
Grao de repercusión da intervención na farmacoterapia do paciente	5,55%	5,85%	-5,13
Residencia Caranza	228	220	3,64
Grao de intervención	11,49%	10,72%	7,18
Grao de repercusión da intervención na farmacoterapia do paciente	10,28%	9,71%	5,87
Residencia San Xosé	150	195	-23,08
Grao de intervención	11,36%	13,49%	-15,79
Grao de repercusión da intervención na farmacoterapia do paciente	6,02%	7,43%	-18,98
Residencia Abrente	443	0	0
Grao de intervención	181,45%	0,00%	0,00
Grao de repercusión da intervención na farmacoterapia do paciente	81,05%	0,00%	0,00

RECURSOS HUMANOS

Persoal facultativo	2008	2007	% Var.
Xefe de Servizo	1	1	0,00
Xefe de Sección	1	1	0,00
FEAS	9	8	12,50
FIR	4	4	0,00

Área de Laboratorios.

ANATOMÍA PATOLÓGICA

ACTIVIDADE ASISTENCIAL

Actividade asistencial	2008	2007	% Var.
Citología	16093	16930	-4,94
Biopsias	15253	15060	1,28
Biopsias intraoperatorias	302	134	125,37
Necropsias	22	16	37,50
Necropsias neonatais	8	8	0,00
Sesións macroscópicas autopsias	3	4	-25,00

TRABALLO DE LABORATORIO

Sección Biopsias	2008	2007	% Var.
Biopsias	6473	5045	28,31
Biopsia simple	215	211	1,90
Biopsia hepática	47	58	-18,97
Biopsia endoscópica	2617	2482	5,44
Óso	53	77	-31,17
Legrado	580	722	-19,67
Medula ósea	91	56	62,50
Biopsia de próstata	3305	4953	-33,27
Outras	1872	1456	28,57
Sección Citologías	2008	2007	% Var.
Citologías xinecológicas	11509	12216	-5,79
Citologías respiratorias	509	708	-28,11
Citologías urina	2783	2857	-2,59
Líquidos asc./pleur.	257	190	35,26
Puncións	305	279	9,32
Outras	730	680	7,35

RECURSOS HUMANOS

Persoal facultativo	2008	2007	% Var.
Xefe de Servizo	1	1	0,00
Xefe de Sección	1	1	0,00
FEAS	5	4	25,00

BIOQUÍMICA

ACTIVIDADE ASISTENCIAL

Actividad asistencial	2008	2007	% Var.
Ordinaria			
Nº de pacientes	162.787	147.891	10,07
Nº de determinacións	2.674.787	2.297.655	16,41
Nº de determ./ paciente	16,43	15,54	5,76
Urxente			
Nº de pacientes	76.461	68.713	11,28
Nº de determinacións	359.162	312.644	14,88
Nº de determ./ paciente	4,70	4,55	3,24

RECURSOS HUMANOS

Persoal facultativo	2008	2007	% Var.
Xefe de Servizo	0	1	-100,00
Xefe de Sección	1	1	0,00
FEAS	10	8	25,00
Médicos de cota	1	1	0,00
MIR	3	3	0,00
Laboratorio de Urxencias			
Tel	13	12	8,33

HEMATOLOXÍA

ACTIVIDADE ASISTENCIAL

Actividade asistencial	2008	2007	% Var.
Ordinaria			
Total peticións	150.695	141.084	6,81
Total determinacións	253.815	239.796	5,85
Nº determinacións/ extracción	1,68	1,70	-0,90
Urxente			
Total peticións	34.836	32.377	7,59
Total determinacións	132.932	122.469	8,54
Nº determinacións/ extracción	3,82	3,78	0,88
Banco de sangue			
Paneis	157	125	25,60
Autotransfusións	4	15	-73,33
Sangrías	288	252	14,29
Técnicas especiais			
Frotis	2.201	1.976	11,39
Tinguidura de ferro	35	20	75,00
Fal	193	177	9,04
T.Kl.	3	3	0,00
Punción medula ósea	143	107	33,64
Anticoagulación			
Anticoagulación oral	69.434	62.199	11,63
Tpta	967	1.098	-11,93
Inr	2.737	3.069	-10,82
Unidades transfundidas	5.428	5.054	7,40

RECURSOS HUMANOS

Persoal facultativo (*)	2008	2007	% Var.
Xefe de Servizo	1	1	0,00
FEAS	5	5	0,00

(*) Compartido con Hematoloxía Clínica.

ÁREA DE LABORATORIOS

MICROBIOLOXÍA

ACTIVIDADE ASISTENCIAL (*)

Actividade global	2008	2007	% Var.
Total peticións	57.018	51.573	10,56
Bacterioloxía			
Total peticións	13.020	11.257	15,66
Peticións pac. ingresados	7.758	6.734	15,21
Fungos			
Total peticións	1.313	1.098	19,58
Peticións pac. ingresados	865	564	53,37
Hemocultivos			
Total peticións	2.970	2.658	11,74
Peticións pac. ingresados	2.880	2.598	10,85
Micobacterias			
Total peticións	2.271	2.145	5,87
Peticións pac. ingresados	2.054	1.933	6,26
Parasitos			
Total peticións	1.379	1.327	3,92
Peticións pac. ingresados	616	602	2,33
Seroloxía + bioloxía molecular			
Total peticións	14.526	13.750	5,64
Peticións pac. ingresados	7.112	6.768	5,08
Urocultivos + coprocultivos			
Total peticións	21.539	19.338	11,38
Peticións pac. ingresados	5.519	4.910	12,40

RECURSOS HUMANOS

Persoal facultativo	2008	2007	% Var.
Xefe de Sección	1	1	0,00
FEAS	3	3	0,00

RADIOLOXÍA

Actividade		2008	2007	% Var
Radioloxía	Programadas	59.317	54.109	9,63
	Urxentes	51.931	49.071	5,83
	Totais	111.248	103.180	7,82
Radioloxía de mama	Programadas	4.022	4.101	-1,93
	Urxentes	6	5	20,00
	Totais	4.028	4.106	-1,90
Radioloxía por telemando	Programadas	1.991	1.772	12,36
	Urxentes	5	18	-72,22
	Totais	1.996	1.790	11,51
Ecografías	Programadas	17.016	15.244	11,62
	Urxentes	2.600	2.300	13,04
	Totais	19.616	17.544	11,81
RMN	Programadas	4.154	3.719	11,70
	Urxentes	22	26	-15,38
	Totais	4.176	3.745	11,51
TAC	Programadas	7.691	6.088	26,33
	Urxentes	3.639	3.189	14,11
	Totais	11.330	9.277	22,13
Anxiografías	Programadas	322	167	92,81
	Urxentes	1	1	0,00
	Totais	323	168	92,26
Outras	Programadas	680	277	145,49
	Urxentes	21	39	-46,15
	Totais	701	316	121,84
Total Actividade	Programadas	95.193	85.477	11,37
	Urxentes	58.225	54.649	6,54
	Totais	153.418	140.126	9,49

RECURSOS HUMANOS

Personal facultativo	2008	2007	% Var.
Xefe de Servizo	1	1	0,00
FEAS	14	13	7,69

20

Área de Servizos Xerais.

HOSTALARÍA / LAVANDARÍA

Hostalaría	2008	2007	% Var.
Custo víveres	674.190,68 €	657.043,20 €	2,61
Custo víveres/ estadia	5,25 €	5,18 €	1,35
Custo persoal cocina	1.786.746,62 €	1.797.770,20 €	-0,61
Custo persoal /estadia	14,45	14,69	-1,63
Custo estadia	19,70	19,86	-0,81
Custo produtos infantís	40.365,20	39.242,76	2,86
Custo utensilios cocina	19.446,04	13.184,24	47,49
Custo produtos limpeza	11.513,75	13.050,80	-11,78
Bandexas servidas (*)	264.967,00	265.533,00	-0,21
Custo víveres bandexa (*)	2,54	2,47	2,83

(*) A bandexa da comida inclúe o almorzo e os extraordinarios da mañá. A da cea os da merenda e extraordinarios de tarde e noite.

Lavandaría	2008	2007	% Var.
Kg roupa lavada	1.219.914	1.179.732	3,41
Custo produtos lavandaría	31.185,45 €	31.746,68 €	-1,77
Custo persoal lavandaría	987.398 €	967.282 €	2,08
Custo produtos/ Kg roupa lavada	0,03 €	0,03 €	-5,00
Custo Kg roupa lavada	0,81 €	0,82 €	-1,28
Kg roupa lavada/cama	246,05	239,44	2,76
Gasto lavandaría/cama	205,44 €	202,77 €	1,32
Gasto lenzaría	49.470,85 €	43.594,81 €	13,48
Kg roupa lavados no exterior	55.103,00	48.678,00	13,20
Gastos reparación	4.962,85 €	4.138,23 €	19,93

INFORMÁTICA

Recursos humanos	2008
Xefe de Servizo - Técnico Xestión de Sistemas e T.I.	1
Xefe de Grupo - Técnico Especialista de Sistemas e T.I.	1
Técnico Xestión de Sistemas e T.I.	4
Técnico Especialista de Sistemas e T.I.	4

ACTIVIDADE

SopORTE Informático

Incidencias rexistradas:

Xan.	666
Feb.	813
Mar.	491
Abr.	645
Mai.	769
Xuñ.	724
Xul.	613
Ago.	498
Set.	618
Out.	902
Nov.	583
Dec.	667
Total	7.989

No mes de xuño púxose en marcha o ACD (Automatic Call Distribution) para a xestión e distribución das chamadas recibidas polo grupo de SopORTE Informático.

Chamadas atendidas:

Xuñ.	1901
Xul.	1994
Ago.	1498
Set.	1860
Out.	2571
Nov.	2181
Dec.	2189
Total	14.194

Área Clínica

Novas implantacións especializadas:

13/03/08	EOS
07/04/08	Speech Magic (recoñecemento de voz) en Radioloxía
19/05/08	Rehabilitación
08/10/08	Ensac/Sisaúde
13/10/08	Speech Magic en Anatomía Patolóxica
17/11/08	Pacs
01/12/08	Triaxe (urxencias)

Novas implantacións centros de saúde:

Centros con IANUS-HC e mes de comezo:

C. S. Narón	Marzo/Abril
C. S. Serantes	Xuño
O Val e Pedroso	Xuño
C. S. Fontenla	Novembro
Manuel Comellas	Novembro
A Graña	Novembro

Os centros en que se implantou o programa de rehabilitación son:

As Pontes
Fene
Narón
Ortigueira
Pontedeume

Teleoftalmoloxía implantouse no terceiro trimestre nos centros de saúde de Fontenla e Narón.

Área Xestión

Novas implantacións:

FIDES
SAVAR

Área de Microinformática

Actividade

Durante este ano rexistráronse un total de 2.242 incidencias.

Destas, 1.451 foron incidencias de hardware, 310 incidencias de ofimática, 136 instalacións e revisión de aplicacións e 345 referidas a outras incidencias de diverso tipo: anti-virus, parches seguridade, configuración de software...

Área de Sistemas e Comunicións

Instalacións:

- Substitución do rp5405 polo novo servidor rp4440
- Posta en produción servidores HP-UX rx2660 (clúster Websphere)
- Posta en produción librería de fitas LTO4
- Posta en produción servidores Blade BL460c do PACS (2 servidores front-end, 2 servidores back-end)
- Reconfiguración plataforma virtualización: xestión centralizada cun único servidor Virtual Center
- Virtualización de sistemas de Laboratorio: p2v de intralab, intrahyt, plugins ianus
- Novo servidor virtual na granxa Metaframe de produción (hcmr37s)
- Despregamentos Metaframe produción: Hytwin e Rehabilitación

MANTEMENTO

Consumos	2008	2007	% Var.
Oxíxeno líquido (m3)	249.435	233.948	6,62
Azote líquido	108.231	131.387	-17,62
Protóxido de azote (Kg)	1.462	2.177	-32,84
Gasolina (litros)	1.752	1.321	32,63
Gas natural (m3)	48.792	46.056	5,94
Gasóleo A (litros)	7.025	7.697	-8,73
Gasóleo C (m3)	1.432	956	49,75
Propano (Kg) *	33.841	32.869	2,96
Electricidade (Kwh)	10.305.264	7.704.760	33,75
Auga (litros)	155.201	148.077	4,81

No ano 2007 só incluían o C.H. A. Marcide - Profesor Novoa Santos

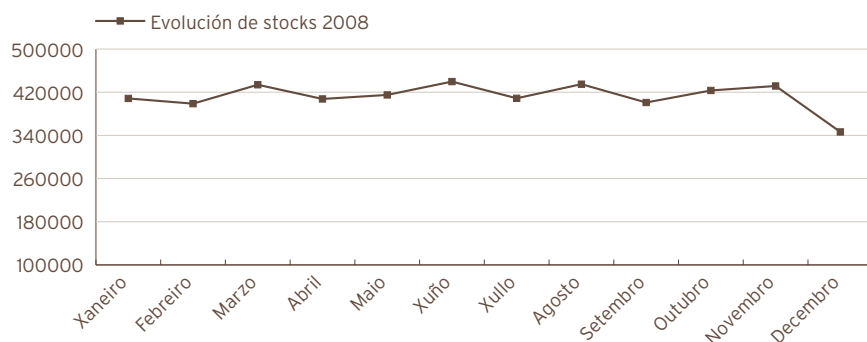
Avisos de avaría	2008	2007	% Var.
Total	12.556	6.264	100,45
Albanelaría	256	89	187,64
Calefacción	73	47	55,32
Carpintaría	1410	653	115,93
Electricidade	3134	1553	101,80
Electromedicina	1872	933	100,64
Fontanaría	2215	1104	100,63
Mecánica	3534	1846	91,44
Pintura	62	39	58,97

SUBMINISTRACIONES PEDIDOS-COMPRAS-CONSUMOS AÑO 2008

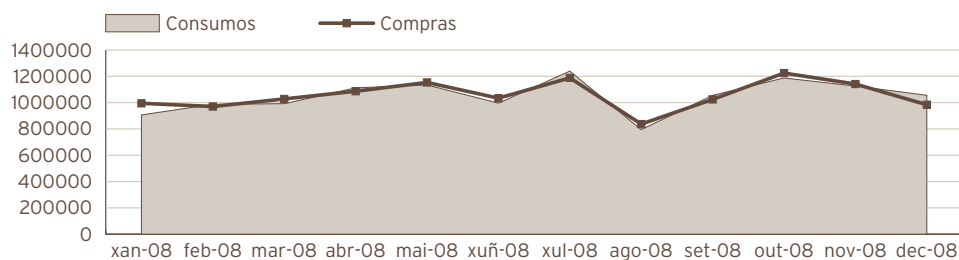
Epígrafe	Descripción	Pedidos 2008	Compras 2008	Consumos 2008
22000	Material de oficina non inventariábel	349.173,85	349.173,85	344.796,40
22002	Material informático non amortizábel	181.312,10	181.312,10	179.819,71
22104	Sum. Lenzaría e vestiario	166.237,48	166.237,48	110.585,41
22113	Inst. e pequenos útiles sanitarios	413.495,88	413.495,88	415.023,67
22114	Inst. e pequenos útiles non sanitarios	14.947,92	14.947,92	14.947,92
22115	Implantes	2.505.963,37	2.505.963,37	2.506.583,43
22116	Outro material sanitario	3.919.602,75	3.919.602,75	3.909.128,35
22117	Mat. non sanitario para consumo e reposición	16.119,80	16.119,80	16.394,08
22119	Mat. de laboratorio	3.820.158,75	3.820.158,75	3.819.664,72
22120	Mat. de radioloxía	272.785,07	272.785,07	262.670,08
22199	Outras subministracións	171.718,43	171.718,43	186.650,81
22799	Traballos realizados por outras empresas	3.039,61	3.039,61	3.039,61
4890	Farmacia (receitas médicas)	832.467,30	832.467,30	817.839,84
Totais		12.667.022,31	12.667.022,31	12.587.144,03

Evolución dos stocks ano 2008 (en Euros)

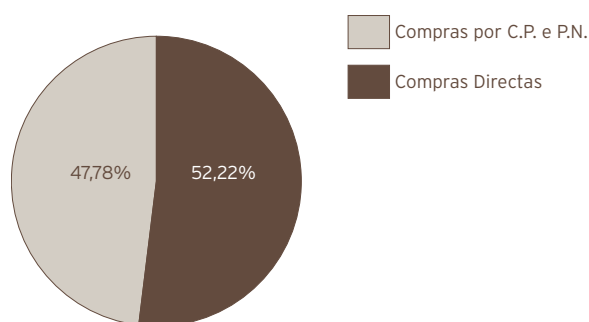
Xaneiro	Febreiro	Marzo	Abril	Maio	Xuño	Xullo	Agosto	Setembro	Outubro	Novembro	Decembro
408.492,35	398.808,51	433.837,41	407.537,96	415.000,63	439.701,08	408.769,08	434.879,81	400.954,37	423.263,03	431.556,34	346.420,85



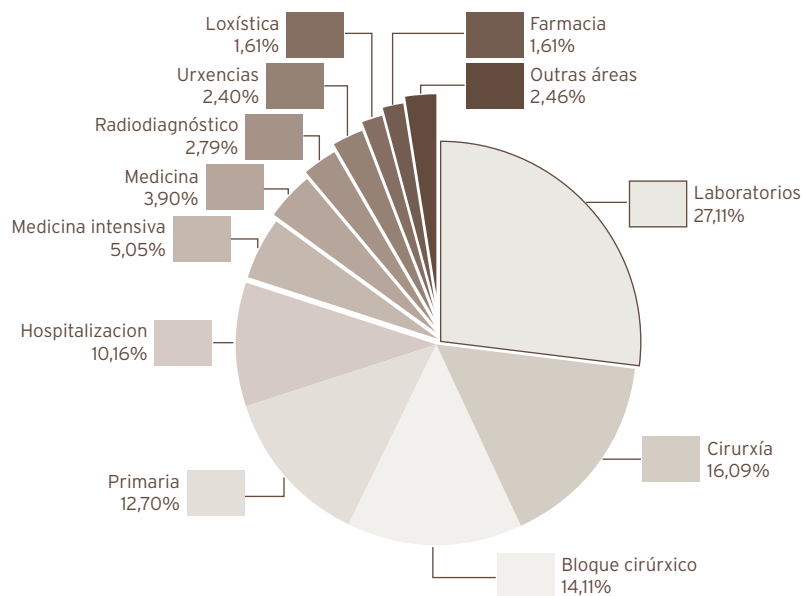
xan-08	feb-08	mar-08	abr-08	mai-08	xuñ-08	xul-08	ago-08	set-08	out-08	nov-08	dec-08
Compras											
994.808,66	970.578,28	1.028.078,73	1.086.760,66	1.153.324,83	1.033.932,94	1.188.107,89	837.054,63	1.024.551,51	1.224.633,18	1.141.398,97	983.792,03
Consumos											
906.486,98	987.419,54	992.073,48	1.112.444,95	1.134.120,82	996.074,64	1.239.605,93	794.742,74	1.055.123,66	1.187.483,05	1.125.943,93	1.055.624,31

**COMPRAS POR TIPO DE ADQUISICIÓN****ANO 2008**

Compras por C.P. e P.N.	6.052.451,36	47,78%
Compras Directas	6.614.570,95	52,22%
Total Compras	12.667.022,31	100,00%

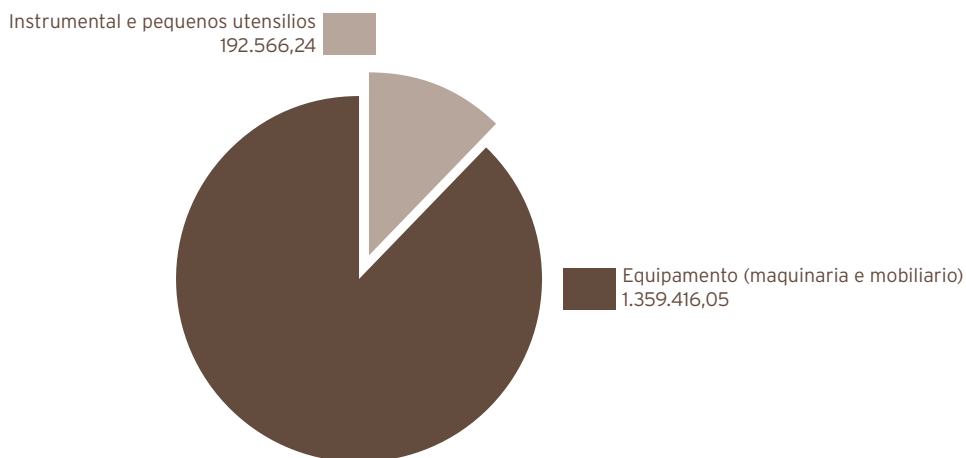
**IMPUTACIÓN ANALÍTICA DO GASTO (ÁREA FUNCIONAL)**

Área funcional	Consumo	Porcentaxe
Laboratorios	3.412.546,32	27,11%
Cirurgía	2.025.759,44	16,09%
Bloque cirúrxico	1.775.719,48	14,11%
Primaria	1.598.952,23	12,70%
Hospitalización	1.279.248,91	10,16%
Medicina intensiva	635.815,90	5,05%
Medicina	490.768,76	3,90%
Radiodiagnóstico	350.882,64	2,79%
Urxencias	302.043,31	2,40%
Loxística	202.922,42	1,61%
Farmacia	202.755,06	1,61%
Outras áreas	309.729,56	2,46%
Total consumo	12.587.144,03	



Plano das necesidades ano 2008

Instrumental e pequenos utensilios	192.566,24
Equipamento (maquinaria e mobiliario)	1.359.416,05
Total plano necesidades	1.551.982,29



XESTIÓN ECONÓMICA
ACTIVIDADE DO SERVIZO DE XESTIÓN ECONÓMICA

ÁREA SANITARIA	Exercicio 2008	Exercicio 2007
Contabilidade Orzamentaria:		
- Facturas tramitadas	29.610	27.417
- Documentos contábeis emitidos:	14.553	14.002
· Orzamentarios	14.390	13.845
· Extraorzamentarios	163	157
Contabilidade Financeira:		
- Nº de Asentos Contábeis	12.124	11.073
Facturación a Terceiros:		
- Nº Facturas Emitidas por Asistencia Sanitaria	4.387	4.359
- Importe Facturado	2.225.754,34	1.753.138,86
- Importe Cobros realizados por Asistencia Sanitaria	2.017.699,98	1.738.080,98
- Expediente tramitados á Subcomisión de Vixilancia e Arbitraxe	47	91
- Expedientes tramitados á Vía de Constrinximento	49	12

CONTROL DE XESTIÓN

Control de xestión	2008	2007
Consultas dos servizos	135	97
Informes	382	315
Listaxes	610	545

Outras actividades

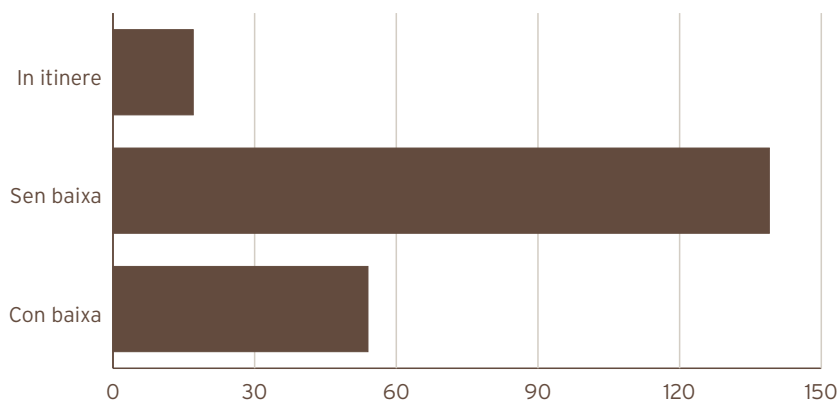
- Confección e revisión da Memoria Anual do Complexo Hospitalario.
- Seguimento periódico de obxectivos incluídos no Plano de Obxectivos Estratéxicos.
- Seguimento periódico de obxectivos propios do Complexo Hospitalario.
- Colaboración na confección do anteproxecto de financiamento.
- Confección e revisión do Protocolo de Actividade Asistencial SISINFO.
- Elaboración da "Estadística anual de Establecimentos Sanitarios con Régimen de Internado" do Ministerio de Sanidade e Consumo.
- Control e seguimento da actividade e custo dos programas de Autoconcertación.
- Elaboración do Cadro de Mando mensual de actividade.
- Rexistro e verificación da actividade cirúrxica.
- Determinación dos custos por GRD.
- Distribución dos recursos por áreas de actividade e GFH para Custos.
- Participación no programa de Contabilidade Analítica do Complexo Hospitalario.
- Elaboración de informes específicos para as distintas direccións e servizos do Complexo Hospitalario.
- Notificación diaria de actividade e recursos.
- Participación no Programa de Análise e Desenvolvemento dos GRD no Sistema Nacional de Saúde.
- Enchemento da Enquisa de Comercio Internacional de Servizos.
- Actividade e gastos a terceiros (para cálculo de custo UPH).
- Confección de informes quincenais sobre listas de espera cirúrxica e de consultas.
- Confección de informes mensuais de actividade de A. Primaria e derivacións a Especializada.

MEDICINA PREVENTIVA

Medicina Preventiva	2008
Interconsultas	138
Vacinacións	1140
Tétano	110
Hepatite A	86
Hepatite B	290
Pneumocócica	74
Gripe	415
Febre amarela	49
Outros	116
Mantoux realizados	105

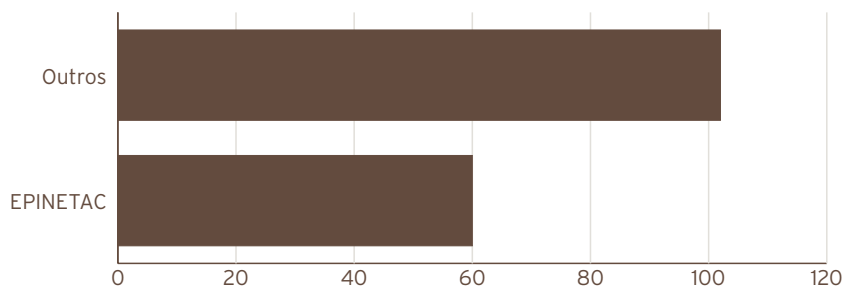
UNIDADE DE PREVENCIÓN DE RISCOS LABORAIS

ACCIDENTES LABORAIS 2008:	
Con baixa	54
Sen baixa	139
In itinere	17
Total accidentes laborais	210



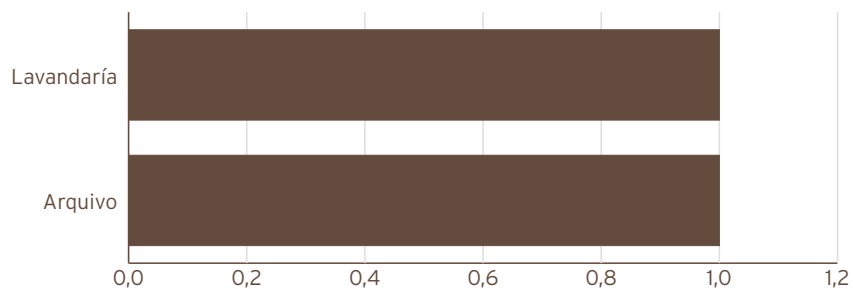
Accidentes laborais no lugar de traballo 2008:

EPINETAC	60
Outros	102
Total accidentes no lugar de traballo	162



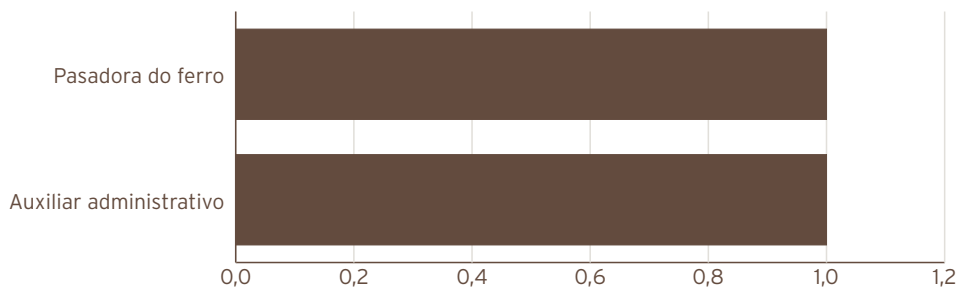
Enfermidades profesionais 2008 na área sanitaria de Ferrol por servizos:

Arquivo	1
Lavandaría	1



Enfermedades profesionales 2007 na área sanitaria de Ferrol segundo a categoría profesional:

Auxiliar administrativo	1
Pasadora do ferro	1



Unidade de prevención de riscos laborais	2008	2007	% Var.
Recoñecementos médicos realizados	204	245	-16,73
Iniciais	131	104	25,96
Periódicos	73	109	-33,03
Por incorporación ao traballo despois de ausencia		5	-100,00
Por outros motivos (prolongación idade xubilación, cambio de continxencia, a petición do traballador)		27	-100,00
Consultas		222	-100,00
Investigación de accidentes de traballo		7	-100,00
Probas complementarias (analíticas e radiografías)		214	-100,00
Adaptacións do posto de traballo ao persoal especialmente sensíbel:			
Por motivos de saúde		50	-100,00
Por maternidade		6	-100,00

Área de Xerencia e Dirección.

ADMISIÓN, ARCHIVO E DOCUMENTACIÓN CLÍNICA

Área de urxencias	2008	2007	% Var
Total altas	67.558	65.093	3,79
Altas por hospitalización	9.737	9.644	0,96
Altas por traslado	3.285	3.276	0,27
Altas a domicilio	54.453	52.095	4,53
Altas exitus	83	78	6,41
Área de hospitalización	2008	2007	% Var
Ingresos	14.476	14.208	1,89
Ingresos h.A.D.O.	206	196	5,10
Altas hospitalarias	14.481	14.184	2,09
Altas h.A.D.O.	199	186	6,99
Tramitación solicitudes a outros centros	9.915	8.504	16,59
Inclusións no rexistro de pacientes en espera	16.086	14.971	7,45
Área de arquivo e documentación clínica	2008	2007	% Var
Apertura de historias clínicas	6.337	6.527	-2,91
Préstamos de historias clínicas	361.287	337.409	7,08
Movementsos internos de historias	4.440	3.172	39,97
Altas codificadas	14.067	14.185	-0,83
Explotación CMBD a petición servizos médicos	46	39	17,95
Informes para o xulgado	375	290	29,31
Área de consultas externas	2008	2007	% Var
Nº de citas dadas	575.142	396.496	45,06
Citas desde c. Atención Primaria	122.847	43.592	181,81
Nº de citas reprogramadas	42.282	41.321	2,33

ATENCIÓN AO PACIENTE

Atención ao paciente	2008	2007	% Var
Número total de reclamacións	5308	5710	-7,04
Número total de reclamacións finalizadas	5158	5608	-8,02
% Reclamacións finalizadas	97,17	98,21	-1,06
Media anual de días empregados na tramitación	12,7	20,79	-38,91

BIBLIOTECA

Biblioteca	2008	2007	% Var
Subscripción a publicacións periódicas impresas	160	209	-23,44
Subscripción a publicacións periódicas electrónicas	1549	1268	22,16
Rexistros Catalogación	6685	6420	4,13
Materiais audiovisuais e especiais	244	233	4,72
Novas adquisicións	265	263	0,76
Asistencias de usuarios estimadas	5803	5771	0,55
Empréstimo de libros aos usuarios	266	290	-8,28
Empréstimo revistas aos usuarios	131	161	-18,63
Empréstimos interbibliotecarios			
Peticións artigos a outros centros	1038	729	42,39
Peticións artigos doutros centros	1790	1489	20,21
Peticións libros a outros centros	30	24	25,00
Peticións libros doutros centros	7	6	16,67
Peticións de duplicados servidos	48	81	-40,74
Buscas			
Buscas de artigos	1171	1168	0,26
Buscas bibliográficas en bases de datos	120	178	-32,58
Cursos de formación impartidos			2008
1	Iniciación ás ferramentas de busca bibliográfica e recuperación da información en Ciencias da saúde para Atención Primaria		(15, 17 e 22/01/08)
2	Escritura científica e estilos de citas bibliográficas		(22 e 29 /04/08, e 6/05/08)
3	Procura bibliográfica e recuperación da información		(16 e 23 /09/08)
4	Buscas bibliográficas e recursos para a investigación e práctica baseada na evidencia		(29/10/08)
5	Busca bibliográfica e recuperación da información en Ciencias da saúde para residentes		(10-12 /12/08)

UNIDADE DE DOCENCIA E INVESTIGACIÓN
DOCENCIA POSGRAO

Recursos humanos	2008	2007	% Var
Persoal facultativo	1	1	0

PRAZAS OFERTADAS NA ÁREA SANITARIA DE FERROL

Especialidade	Prazas ofertadas
Cirurgía Ortopédica e Traumatoloxía	1
Cirurgía Xeral e do Aparato Dixestivo	1
Farmacia Hospitalaria	1
Medicina Familiar e Comunitaria	6
Medicina Interna	1
Obstetricia e Xinecoloxía	1
Pediatría e Áreas Específicas	1
Psicoloxía Clínica	1
Psiquiatría	1
Total prazas	14

NÚMERO DE RESIDENTES POR ESPECIALIDADE NA ÁREA SANITARIA DE FERROL

Especialidade	Nº residentes
Análises Clínicas	3
Cirurgía Ortopédica e Traumatoloxía	5
Cirurgía Xeral e do Aparato Dixestivo	3
Farmacia Hospitalaria	4
Medicina Familiar e Comunitaria	23
Medicina Interna	5
Obstetricia e Xinecoloxía	4
Pediatría e Áreas Específicas	4
Psicoloxía Clínica	3
Psiquiatría	2
Total prazas	56

CURSOS PROGRAMADOS POLA COMISIÓN DE DOCENCIA

Programa común complementario	Nº horas
Curso de Diagnose e Terapéutica	30
Interpretación Electrocardiogramas	10
Interpretación Radiolóxica	5
Bioética	15
Soporte Vital Avanzado	20
Investigación e práctica baseada na evidencia	20
Seminario de introdución á xestión clínica	3

Programa específico complementario	Nº horas
Busca bibliográfica	10
Presentación funcionamento laboratorios	2
Iniciación ás ferramentas de busca bibliográfica e recuperación da información en Ciencias da saúde	10

SESIÓNS CLÍNICAS XERAIS

Data / Título / Relatores
Data: 24/01/2008 Título: Novas perspectivas para un tratamento: L-DOPA en infusión intraduodenal na enfermidade de Parkinson Relatores: Dra. Macías Arribí, Dra. Echarri Piudo
Data: 28/02/2008 Título: C.P.R.E: Unha posta ao día Relatores: Dra. Echarri Piudo, Dr. Sánchez Hernández
Data: 19/06/2008 Título: Papel de la fibrinólisis en la era de la angioplastia Relatores: Dr. Gutiérrez Cortés.
Data: 26/06/2008 Título: Nuevos retos de la farmacia: objetivo el paciente Relatores: Dra. Gemma Domínguez Urbistondo
Data: 25/09/2008 Título: Espondilodiscite fúnxica: Cando a cándida busca o seu niño Relatores: Dra. Vanessa González Vilariño, Dr. José Francisco García Rodríguez
Data: 30/10/2008 Título: Asesoramento xenético no cancro hereditario: ¿unha necesidade ou un luxo? Relatores: Dra. Begoña Graña Suárez
Data: 27/11/2008 Título: Impacto da vacina fronte o virus do papiloma humano Relatores: D. Ángel Gil

INVESTIGACIÓN

Recursos humanos	2008	2007	% Var
Personal facultativo			
Responsábel Unidade Investigación	1	1	0

**UNIDADE DE FORMACIÓN
RECURSOS HUMANOS**

Técnico de Saúde	Antón Acevedo Prado
Supervisora de Formación Delegada da FEGAS	Mª Luisa Fraga Sampedro
Coordinadora Auxiliares de Enfermaría	Pilar Matas Rodríguez
Auxiliar administrativo, Xefe de Grupo	Amalia Sanjurjo Rodríguez

PROGRAMA FORMATIVO ORGANIZADO DESDE ESTA UNIDADE

Programación Área Sanitaria Ferrol persoal sanitario primaria	Horas	Créditos	Admitidos	Solicitudes
Correo electrónico/ Internet Dats: 13 de marzo e 7 de abril Docente: David Piñeiro Bellón	8	Non	19	60
Manexo de Word Básico Dats: 8 e 9 de abril e 7 e 8 de maio Docente: Amparo Carracedo Lago	8	Non	1ª Edc. 20 2ª Edc. 20	44 30 Total 74
Anticoagulación Data: 7 de maio Centro: Aula A Novoa Santos Docente: J. Manuel Sánchez Varela	2	0,3	26	31
Insuficiencia Cardíaca Centro: Fontenla Maristany Data: 12 de maio Docente: José Mª Pazos Mareque	4	0,6	12	14
Soporte Vital Avanzado Dats: 19, 20, 21, 22 e 23 de maio Centro: C.S Narón Docentes: Juan L. Aguirre Sánchez Javier Pereira Becerro Ana Armada López Ana Carracedo García Francisco Rascado Sedes. Gregorio Lamas Fernández. Ángeles Saavedra Hermida. María Fernández Veiga.	20	4,8	24	26
Xestión por procesos de Psiquiatría Dats: 1ª Sesión: 29 de abril e 20 de maio 2ª Sesión: 10 e 11 de decembro Centro: Hospital Novoa Santos Docentes: Rosa Romalde Purriños, Consuelo Carballal Balsa, José Quintela Silva, Sandra, Covadonga Granda Mariño, Asunción Raposo Rodríguez.	14		1ª Sesión 15 2ª Sesión 11	15 11 Total 26
Obradoiro do bo uso de tiras de autoavaliación da glicemia capilar Centro: Fontenla Data: 29 de outubro Docente: Mª Jesús Rodríguez Abellón, Mª José Brage Rodríguez, Ramón Delgado Fernández	2	0,3	8	10
Atención inicial do paciente politraumatizado Centro: Aula A e B do Novoa Santos Dats: 30 e 31 de outubro e 3 de novembro Docente: Fernando Souto Mata	12	2,2	20	29

Programación Área Sanitaria Ferrol persoal sanitario primaria	Horas	Créditos	Admitidos	Solicitudes
Atención ao paciente pediátrico politraumatizado Datas: 30 e 31 de outubro e 3 de novembro Docente: Fernando Souto Mata	12	2,2	24	29
Nanda, Nic, Noc Centro: Fontenla Maristany Data: 27 e 28 outubro e 3 e 4 de novembro Docente: Ángeles Fernández Rodríguez	16	3,2	25	26
Obradoiro de absorbente de incontinencia urinaria Centro: Fontenla Data : 11 de novembro Docente: M ^a Jesús Rodríguez Abellón, Luz Blasco Loureiro, Maria Novo Yáñez.	2	0,3	3	7
Obradoiro de actualización no programa de actividades preventivas e de promoción da saúde (PAPPS) Centros: Fontenla, Cedeira, Pontedeume, As Pontes Datas: 13, 20, e 27 de novembro e 11 de decembro Docentes: Martín Debén Sánchez	8	0,3	1ª Sesión 18 2ª Sesión 12 3ª Sesión 9 4ª Sesión 11	18 13 15 14 Total 60
Obradoiro de Vacinas en A.P Datas: 19 e 26 de novembro e 3 e 10 de decembro. Centros: Fontenla, Fene, Cedeira, Pontedeume Docente: Antonio Acevedo Prado	8	0,3	1ª Sesión 12 2ª Sesión 20 3ª Sesión 18 4ª Sesión 13	18 22 22 20 Total 82
Actualización en Bioética Datas: 24 e 25 de novembro Centro: Aula A do noova Santos Docente: Lydia Feito Grande	10	1,9	27	36
Coidados de Enfermaría no paciente terminal Datas: 26 e 27 de novembro Centro: Aula A Novoa Santos Docente: Juan Santiago Cortizas Rey	8	1,4	28	45
Técnica Miofascial Datas: 28, 29 e 30 de novembro Centro: Aula A Hospital Novoa Santos Docente: M ^a de La Casa Almeida	16	2,9	17	30
Aspectos Pedagóxicos da Educación para a Saúde Datas: 9, 10 e 11 de decembro Centro: Aula A Novoa Santos Docente: Ana Calvo Pérez	12	2,1	20	25
VIH/ITS on line Datas: 15 de decembro ao 28 de febreiro	50	2.4	30	55
Obradoiro de Cirurxía Menor en A.P. Centros: Narón, Caranza, Fene, Serantes , San Sadurniño Datas: 9, 10, 11, 16 e 17 de decembro Docentes: Ramón López de los Reyes.	10	0,3	1ª Sesión 19 2ª Sesión 10 3ª Sesión 20 4ª Sesión 19 5ª Sesión 7	20 11 25 20 10 Total 86

Programación Área Sanitaria Ferrol persoal sanitario primaria	Horas	Créditos	Admitidos	Solicitudes
Obradoiro de Exploración Neurolóxica en A. P. Centros: Narón, Caranza, Serantes, San Sadurniño e As Pontes. Datas: 11, 27 e 28 de novembro e 3 e 4 de decembro. Docentes: José Manuel Aldrey, Miguel Ángel Llana, Ángel Aneiros, Javier Abella e Diego Santos	10	0,3	1ª Sesión 19 2ª Sesión 10 3ª Sesión 20 4ª Sesión 19 5ª Sesión 7	20 20 11 20 20 10 Total 101
Obradoiro de RCP en A. P. Datas: 3, 4, 9, 11, 16 e 18 de decembro Centros: Fontenla, Cedeira, San Sadurniño, Pontedeume, As Pontes e Ortigueira Docentes: Juan Aguirre, Javier Pereira Beceiro, Abel Vázquez González e Mª Fernández Veiga	12	0,3	1ª Sesión 15 2ª Sesión 7 3ª Sesión 11 4ª Sesión 16 5ª Sesión 9	19 11 13 25 15 Total 83
Obradoiro sobre a I. T. Centro: Narón Data: 18 de decembro Docente: Mercedes Piñeiro Abeledo e Juan Carlos Filgueira Pena	2	0,3	8	12
TOTAL:	246		697	947

Programación Área Sanitaria Ferrol persoal sanitario especializada	Horas	Créditos	Admitidos	Solicitudes
Ventilación mecánica na UCI Pediátrica Datas: 1ª Ed.: 25 e 26 de febreiro 2ª Ed.: 27 e 28 de febreiro Docente: Pilar Caamaño Maroñas	12		1ª Edc.7 2ª Edc.7	7 7 Total 14
Presentación Multimedia: Power Point Datas: 1ª Ed.: 27 e 28 de marzo 2ª Ed.: 14 e 15 de abril Centro: Aula de Informática do C.H. Arquitecto Marcide	12		1ª Edc.18 2ª Edc.19	45 39 Total 89
Gacela: Aux. de Enfermaría Datas: 1ª Ed.: 3 de abril 2ª Ed.: 2º semestre Centro: Aula de Informática do C.H. Arquitecto Marcide	8	1	1ª Edc.19 2ª Edc.20	21 32 Total 53
Gacela: Enfermeiras/os Datas: 1ª Ed.: 31 de marzo e 1 e 2 de abril, 2ª Ed.: 14, 15 e 16 de outubro de 2008 Centro: Aula de Informática do C.H. Arquitecto Marcide Docentes: Luis Arantón Areosa, José Pesado Cartelle.	24	2,5	1ª Edc.18 2ª Edc.14	19 16 Total 35
Coidados da pel para Aux. de Enfermaría Datas: 28, 29 e 30 de abril Centro: Aula B do Novoa Santos Docente: Ramón Delgado Fernández Ana Cecília Agra Novo	12	2,7	25	56
Seguridade na administración dos medicamentos Data: 5 de maio Centro: Aula A do Novoa Santos Docentes: Rebeca Iglesias Barreira, Gemma Domínguez Urbistondo, Beatriz Salazar Laya, Laura López Sandomingo e Luis Arantón Areosa	4	0,7	23	25

Programación Área Sanitaria Ferrol persoal sanitario especializada	Horas	Créditos	Admitidos	Solicitudes
Coidados do paciente neurolóxico Dats: 12 ao 15 de maio Centro: Aula A do Novoa Santos Docentes: Mercedes Macías Arribí Diego Santos García, Javier Abella Corral, José M. Aldrey Vázquez, Patricia Cartelle Lago e Luis Arantón Areosa.	16	3,9	30	43
Obradoiro do manexo e coidado Pleureback Dats: 20 de maio Centro: Fontenla Maristany Docente: Ana M ^a Diaz Lamas Begoña Mouriño Sebio Concepción Mirayes Frutos. Carmen Diego Roza. M ^a Jose Mariñas Castro.	4	0,7	29	37
O proceso de doazón e transplante Dats: 20 e 21 de maio Centro: Salón de Actos do C.H. Arquitecto Marcide Docentes: M ^a Isabel Alvarez Pérez e Marta Álvarez Vázquez. 2 horas. Juan Calvo López 2 horas. Carmen González Díaz. 2 horas. Valentina Fernández López, 2 horas.	8	1,4	60	86
Farmacovixilancia Centro: Aula A Novoa Santos Dats: 22 de maio Docentes: Belén Pérez Marcos Mónica Granero López	4	0,7	9	13
EKG Arritmias Dats: 26, 27, 28, 29 e 30 de maio Centro: Salón de Actos do Marcide Docente: Carlos Botana Alba	20	2,8	25	42
Obradoiro de diábetes para auxiliares de enfermaría Dats: 2 e 3 de xuño Centro: Aula B Novoa Santos Docente: Elena Castiñeira Rodríguez	6	1,2	25	37
Coagulación Dats: 2 e 3 de xuño Centro: Salón de Actos e Laboratorio de Hematoloxía do Marcide Docentes: Covadonga Díaz García Rosario Fuertes Gamundi, Esther Dopico Romeu	6	1	24	27
Valoración nutricional. Elaboración e seguimento dun Plan Nutricional Dats: 17, 18 e 19 de xuño Centro: Aula A Novoa Santos Docentes: Diego Bellido Guerrero, Laura Cotovad Bellas, Isaura Rodríguez Penín, José Iglesias Fernández, Alfonso Soto González	12	2	18	20
Gacela para enfermeiras/os do Hospital Naval Dats: 31 de xullo e 1 de agosto Centro: Aula de Informática do Marcide Docente: José Ángel Pesado Cartelle	8		12	12

Programación Área Sanitaria Ferrol persoal sanitario especializada	Horas	Créditos	Admitidos	Solicitudes
Gacela aux. enfermaría procedentes do Hospital Naval Dats: 9 de setembro Centro: Aula Informática do Marcide Docente: José Ángel Pesado Cartelle	4		15	23
Iniciación á metodoloxía de investigación científica Dats: 18, 22, 23, 24, 25 de setembro Centro: Aula A Novoa Santos Docentes: Uxía Gutiérrez Couto e Antonio Acevedo Prado	20	4,6	19	22
IANUS para persoal sanitario do Hospital Naval Dats: 2 de outubro Centro: Aula de Informática do Marcide Docente: Iván Pérez Osorio	2		22	23
TDAH Dats: 14 e 15 de outubro Centro: Salón de Actos do Marcide Docente: José Mazaira Castro Luis Sánchez Santos Jesús Eirís	8	1,3	15	21
Gacela para supervisores Dats: 7 de novembro Centro: Aula de Informática do Marcide Docente: OESIA	4		17	24
Coidados e funcións da auxiliar nos servizos especiais Dats: 1ª Ed.: 10 e 11 de novembro 2ª Ed.: 26 e 27 de xaneiro	8	1,1	1ª Ed. 30 2ª Ed. 30	66 27 Total 93
Urxencias e dor no paciente oncolóxico Dats: 18, 19 e 20 de novembro Centro: Aula A Novoa Santos Docentes: Francisco J. Afonso Afonso	12	2,7	24	32
Curso de plans de coidados Dats: 24 e 25 de novembro, 2 e 3 de decembro Centro: Aula A Novoa Santos Docente: Berta García Fraguela	16	1,7	1ª Ed.19 2ª Ed.20	22 34 Total 56
Infeción nosocomial Centro: Salón de Actos do Marcide Dats: 24, 25, 26 e 27 de novembro Docentes: José F. García Rodríguez	15	3	27	39
Transfusión sanguínea Dats: 10 de decembro Centro: Salón de Actos do Marcide Docente: J. Manuel Sánchez Varela	2	0,3	3	9
Obradoiro de hibridación in situ Dats: 26 de xaneiro de 2009 Centro: Salón de Actos do Arquitecto Marcide Docentes: Patricia Ordóñez Barrosa Carlos Álvarez Fernández	4	0,5	23	24

Programación Área Sanitaria Ferrol persoal sanitario especializada	Horas	Créditos	Admitidos	Solicitudes
Autoinmunidade Dats: 27, 28 e 29 de xaneiro 2009 Centro: Salón de Actos do Marcide Docentes: Teresa Vilaríño García	10	2.9	24	45
Historia clínica electrónica Dats: 28 de xaneiro de 2009 Centro: Aula de Informática do Marcide Docentes: Iván Pérez Osório	4	0,6	20	20
Xestión por procesos na CMA Dats: 3 e 4 de febreiro de 2009 Centro: Aula A do Novoa Santos Docentes: Gonzalo Sarsa Garrido MT&T Consultores	4	2.3	21	23
Total	269		731	1043

Programación Área Sanitaria Ferrol persoal non sanitario	Horas	Créditos	Admitidos	Solicitudes
Lexislación específica cociña hospitalaria Dats: 20 e 21 de outubro Centro: Aula do Novoa Santos Docente: Javier Vidal Iglesias	8	Non	35	45
Xestión dos servizos xerais en centros sanitarios Dats: 14, 15, 16, 17, e 22 de outubro de 2008 Centro: Aula do Novoa Santos Docentes: Rosa Carro Lopez, Luís Arantón Areosa, Alicia María Fernández López, Juliana Martínez Espiñeira	20	"	35	53
Funcións dos mandos encargados de quenda Dats: 10, 11, 12, 15 e 16 de decembro Centro: Aula do Novoa Santos Docentes: María Dolores Filgueira Paz Elmo Gabriel Fernández Ferreiroa	20	"	41	35
Calidade e xestión por procesos Dats: 12, 13, 17, 18 e 19 de novembro 2008 Centro: Aula do Novoa Santos Docentes: Arantón Areosa, Luis Fernando; Fernández López, Alicia María; Lale Candal, María del Mar; Martín Rodríguez, María Dolores; Martínez Espiñeira, Juliana, Vilela González, Ana Begoña	40	"	1ª Ed. 20 2ª Ed. 25	27 35 Total 62
Básico de inglés Dats: do 1 de abril ao 1 de xullo Centro: Aula do Novoa Santos Docente: Andrés Piñeiro Rodríguez	40	"	16	16
Microsoft Word avanzado Dats: 20, 22, 26, 28 e 30 de maio Centro: Aula do Novoa Santos Docente: Amparo Carracedo Lago	20	"	20	48
Microsoft Excel Dats: 17, 19, 21, 26 de novembro e 01 de decembro de 2008 Centro: Aula do Novoa Santos Docente: Javier García Dieste	20	"	20	45

Programación Área Sanitaria Ferrol persoal non sanitario	Horas	Créditos	Admitidos	Solicitudes
Internet, recursos e ferramentas: aplicacións en sanidade e administración sanitaria Dats: 19, 21, 23, 27 e 29 de maio Centro: Aula do Novoa Santos Docente: Carlos Serrano Buján	20	"	20	59
Microsoft Access Dats: 16, 17, 21, 23 e 24 de abril Centro: Aula do Novoa Santos Docente: Fernando Fernández Gómez	20	"	20	32
Microsoft Excel avanzado Dats: 18, 20, 24, 28 de novembro e 02 de decembro de 2008 Centro: Aula do Novoa Santos Docente: David Piñeiro Vellón	20	"	25	35
Total	228		277	430

DATOS GLOBAIS EJERCICIO 2008

Total horas	743
Total asistentes	1705
Total solicitudes	2420

Actividade Docente e Investigadora.

DOCENCIA PARA PERSOAL FACULTATIVO EN ATENCIÓN PRIMARIA

Curso.	Horas	Data	Lugar
Obradoiro de traumatoloxía. R1-R4.	20x2	Outubro: 8-13-15-20 e 21	C.S. Caranza
Rotación O61. * Obradoiro de SVA. R4.	12	3-4 de xuño	C.S. Caranza
Introdución á MF e C. R1.	4	4 de xuño	Sala de sesións 7ª planta (CHAMNS)
Obradoiro de ecografía. R4.	53 Horas: - 13 Teóricas - 38 Prácticas	1-8-14-16 e 21/10/08 11-18 e 25/11/08 2-11 e 16/12/08 20 e 27/01/09	XAP Coruña
Entrevista clínica e atención familiar R2-R4.	20	19-20-21-22 y 23 de xaneiro de 2008	C.S. Narón
Obradoiro de DERMAT. R1-R4.	12	Novembro: 17-19 e 20	C.S. Narón
Atención ao paciente politraumatizado R1-R4.	12x2.	20-21-22 de decembro de 2008	C.S. Narón
Busca bibliográfica (2008) R1-R4.	12.	10 -11 e 12 de decembro	Sala informática
Curso en liña: o xenograma na consulta. R1.	En liña.	Inicio en outubro	UDMFeC
Prescrición de AB en AP: aspectos farmacolóxicos de interese R1-R4.	12	3-4-10 e 11 de novembro	C.S. Narón
Xornada de títors de medicina familiar e comunitaria de Galicia	14	22-23 febreiro	Santiago

* Obradoiro de SVA que realizan como parte da rotación e que os residentes de último ano fan co O61; ademais consta de 8 xornadas de 12 horas en ambulancia medicalizada e unha rotación de 4 xornadas de 7 horas na central de Santiago.

DOCENCIA PARA PERSOAL FACULTATIVO EN ATENCIÓN ESPECIALIZADA

CURSO DE DIAGNÓSTICO E TERAPÉUTICA

DIRIXIDO A: Todos os R1 médicos dentro do Programa Común Obrigatorio. Aconsellábel para os R2.

NÚMERO DE ASISTENTES: 15

NÚMERO DE HORAS: 30

DATAS DE REALIZACIÓN: Do 22/05/08 ao 01/07/08

CONTIDOS:

- Problemas bioéticos na asistencia ao paciente e consentimento informado
- Introducción ao razoamento clínico
- Historia clínica
- Manexo do paciente en choque
- Insuficiencia cardíaca
- Fibrilación auricular
- Manexo e tratamento de feridas e traumatismos
- Manexo de paciente con febre
- Ictericia
- Hemorragia dixestiva
- Urgencias dermatolóxicas
- Accidente cerebrovascular agudo
- Urgencias oftalmolóxicas
- Relación clínica-laboratorio de urxencias
- Abdome agudo e outras urxencias cirúrxicas
- Coma e alteracións do nivel de conciencia
- Síncope, mareo e vertixe
- Pneumonía
- Intoxicacións
- Enfermidade tromboémbolica
- Terapia transfusional
- Urgencias endócrinas
- Dor torácica
- Insuficiencia renal aguda
- Urgencias no paciente VIH
- Crise e emerxencia hipertensiva
- Asma/EPOC

INTERPRETACIÓN DE ELECTROCARDIOGRAMAS

DIRIXIDO A: R1 e R2 que non o realizaran o ano pasado.

NÚMERO DE RESIDENTES: 20

NÚMERO DE HORAS: 10

DATAS DE REALIZACIÓN: 16, 17, 18, 23 e 25 de setembro de 2008

CONTIDOS:

- - Electrocardiograma normal
- - Crecemento de cavidades
- - Bloqueos
- - Arritmias
- - Cardiopatía isquémica e miscelánea

INTERPRETACIÓN RADIOLÓXICA

DIRIXIDO A: Todos os residentes médicos de primeiro ano. Recomendado ao resto de residentes.

NÚMERO DE HORAS: 5

DATA DE REALIZACIÓN: Seminarios mensuais de xaneiro a xuño e de outubro a decembro.

CONTIDOS:

- Revisión de nocións básicas da anatomía radiolóxica normal
- Radiografía simple de tórax, abdome e TAC
- Sesións de interpretación clínico-radiolóxica para residentes

BIOÉTICA

DIRIXIDO A: Todos os residentes, incluídos PIR.

NÚMERO DE RESIDENTES: 14

NÚMERO DE HORAS: 15

DATAS DE REALIZACIÓN: 12, 14, 19 e 21 de febreiro de 2008

CONTIDOS:

- Orixe e concepto de bioética
- Principios e metodoloxía de toma de decisións
- Consentimento informado e participación dos residentes neste proceso
- Comunicación de malas noticias
- Intimidade e confidencialidade como dereito dos pacientes
- Capacidade/competencia e a súa avaliación para a toma de decisións sanitarias
- Concepto de non maleficencia vs beneficencia
- Limitación do esforzo terapéutico. Futilidade
- Ordes de non reanimación
- Definición doutros problemas éticos ao final da vida: eutanasia, suicidio asistido, cuidados paliativos, sedación terminal...
- Problemas éticos do inicio da vida e da idade pediátrica
- Principio de xustiza e distribución de recursos limitados
- Ética de investigación
- Comités Éticos Asistenciais e presentación do CEA do noso hospital
- Discusión de casos clínicos
- Test final do curso

SOPORTE VITAL AVANZADO

DIRIXIDO A: Residentes médicos de primeiro ano e resto dos residentes que non o realizaran.

NÚMERO DE RESIDENTES: 12

NÚMERO DE HORAS: 20

DATAS DE REALIZACIÓN: 7, 9, 14 e 16 de outubro de 2008.

CONTIDOS:

- Proba preliminar
- Introducción SVB en adultos
- Soporte circulatorio e respiratorio. Vías de administración

- SVA, fármacos na PCR e algoritmos
- Arritmias, tratamento farmacolóxico, desfibrilación e marcapasos
- Prácticas SVB adultos
- Prácticas arritmias e desfibrilador
- Prácticas vía aérea
- Práctica integrada
- Práctica vías venosas Soroterapia
- Avaliación Práctica integrada

INVESTIGACIÓN E PRÁCTICA BASEADA NA EVIDENCIA

DIRIXIDO A: Obrigatorio para os R2 de todas as especialidades e R3 e R4 que non o fixeran.

NÚMERO DE RESIDENTES: 22

NÚMERO DE HORAS: 20

DATA DE REALIZACIÓN: 29 de outubro e 5, 6 e 7 de novembro de 2008.

CONTIDOS:

- Coñecer as bases teóricas das propostas da medicina baseada na evidencia
- Recoñecer as mellores fontes de información e utilización destas fontes vía Internet
- Tomar contacto con algúns instrumentos da MBE mediante a realización de cinco exercicios:
 - Como elaborar preguntas clínicas adecuadamente
 - Procura da mellor evidencia externa
 - Como avaliar un artigo sobre tratamento
 - Como avaliar un artigo sobre diagnóstico
 - Como avaliar unha guía de práctica clínica
 - Estimular a práctica clínica baseada na evidencia

SEMINARIO DE INTRODUCCIÓN Á XESTIÓN CLÍNICA

DIRIXIDO A: R1 e R2 de TODAS as especialidades. R3, R4 e R5 que non o fixeran.

NÚMERO DE RESIDENTES: 28

NÚMERO DE HORAS: 3

DATA DE REALIZACIÓN: 18 de decembro de 2008.

CONTIDOS:

- Conceptos básicos de Xestión Sanitaria
- Xestión Clínica
- Conceptos básicos de Calidade

BUSCA BIBLIOGRÁFICA

DIRIXIDO A: Prioritariamente R-1 de todas as especialidades e tamén outros residentes.

NÚMERO DE RESIDENTES: 13

NÚMERO DE HORAS: 10

DATA DE REALIZACIÓN: 10, 11 e 12 de decembro de 2008.

CONTIDOS:

- A base de datos PubMed/Medline
- Estratexia de busca : tesaurus MeSH e DeCS, selección de descritores ou palabras chave, operadores booleanos, sintaxe, frases, truncados, cualificadores de campo, límites etc.
- Filtros clínicos metodolóxicos
- Selección e recuperación de documentos relevantes
- Biblioteca Cochrane Plus : as revisións sistemáticas, as metaanálises e os informes de avaliación de tecnoloxías sanitarias
- Exercicios prácticos. Busca nas bases de datos
- A base de datos Embase de OVID
- Estratexia de busca: tesaurus Emtree, selección de descritores ou palabras chave, operadores booleanos, sintaxe, frases, truncados, cualificadores de campo, límites etc.
- As bases de datos IME e IBECs: bibliografía española
- Recursos para a toma de decisións clínicas: Dynamed, Fisterrae, E-Medicine, Clinical Knowledge Summaries
- TRIP Database Plus e as Guías de Práctica clínica

PRESENTACIÓN FUNCIONAMIENTO LABORATORIOS

DIRIXIDO A: Todos os R1 excepto PIR

NÚMERO DE RESIDENTES: 9

NÚMERO DE HORAS: 2

DATA DE REALIZACIÓN: 28 ou 29 de outubro de 2008.

INICIACIÓN ÁS FERRAMENTAS DE BUSCA BIBLIOGRÁFICA E RECUPERACIÓN DA INFORMACIÓN EN CIENCIAS DA SAÚDE

DIRIXIDO A: R1 e resto dos Residentes

NÚMERO DE RESIDENTES: 15

NÚMERO DE HORAS: 10

DATA DE REALIZACIÓN: 15, 17 e 22 de xaneiro de 2008.

INVESTIGACIÓN PERSONAL FACULTATIVO

1.1.- ENSAIOS CLÍNICOS

Ensaio Clínicos activos en 2008

Rexistro CEIC: 2001/102

Código: NEU 01/01

Título: "Estudio del tratamiento combinado de INF beta 1^a e inosina en pacientes con esclerosis múltiple remitente-recurrente."

I.P.: Dr. López González

Rexistro CEIC: 2001/139

Código: SIMPLIFICHAART

Título: "Simplificación de la terapia HAART que contenga inhibidores de proteasas (IPS) o no análogos (NNRTIS) con Trizivir® o con Combivir®+Nevirapina en pacientes infectados por el VIH-1".

I.P.: Dra. Mariño Callejo

Rexistro CEIC: 2001/112

Código: DID1/CPT/00

Título: "Estudio abierto, no controlado, en fase II de Irinotecan (CPT-11) y Carboplatino en pacientes con cáncer de pulmón de células pequeñas no penetrado para enfermedad extendida".

I.P.: Dra. Vázquez Rivera

Rexistro CEIC: 2001/127

Código: PEG/LMC

Título: "Estudio piloto multicéntrico fase II de tratamiento de Leucemia Mieloide crónica resistente a Interferón alfa con Pegintron"

I.P.: Dra. Ojea de Castro

Rexistro CEIC: 2001/068

Código: INFL/EC/01

Título: "Tratamiento con el anticuerpo monoclonal quimérico anti-TNF (Inflicimab) y Ciprofloxacino en pacientes con enfermedad de Crohn fistulosa"

I.P.: Dr. Castro Alvaríño

Rexistro CEIC: 2001/116

Código: EORTC 30987

Título: "Estudio aleatorizado fase III que compara la pauta Paclitaxel/Cisplatino/Gemcitabina con Cisplatino/Gemcitabina en pacientes con carcinoma urotelial localmente avanzado o metastásico sin tratamiento sistémico previo para enfermedad avanzada".

I.P.: Dra. De Paz Arias

Rexistro CEIC: 2000/086

Código: CELTA 00/0361

Título: "Evaluación de la aparición de alteraciones metabólicas y de la distribución de la grasa corporal, en pacientes infectados por el VIH no tratados previamente, y que reciben tratamiento antirretroviral de alta eficacia sin fármacos inhibidores de la proteasa"

I.P.: Dra. Mariño Callejo

Rexistro CEIC: 2000/013

Código: 99/A01/02

Título: "Estudio abierto aleatorizado comparativo multicéntrico entre coronariografía y revascularización coronaria en las 24 horas siguientes a la trombólisis (la estrategia del día siguiente) frente a tratamiento estándar guiado por isquemia en pacientes con infarto agudo de miocardio tratados con fibrinólisis"

I.P.: Dr. Gutiérrez Cortés

Rexistro CEIC: 2001/159

Código: SH-AHM-0065

Título: "Estudio piloto, doble-ciego, aleatorizado, de grupos paralelos, para evaluar el efecto y la tolerabilidad de la adición de Rosuvastatina (20 mg en toma única diaria) a Candesartan (32 mg en toma única diaria) sobre la presión arterial y la albuminuria en sujetos hipertensos con diabetes [ROCAND]"

I.P.: Dr. Martínez Debén

Rexistro CEIC: 2002/046

Código: GEICAM 2001/05

Título: "Ensayo Clínico, multicéntrico, fase III, abierto, aleatorizado para la administración de Zoledronato en pacientes afectadas de cáncer de mama con metástasis óseas asintomáticas"

I.P.: Dra. de Paz Arias

Rexistro CEIC: 2002/104

Código: TM-ME3710/304

Título: "Ensayo Clínico en fase IV, multicéntrico, doble ciego (paciente y evaluador ciego), aleatorio, controlado con placebo, paralelo, para evaluar la eficacia y seguridad a largo plazo de inyecciones intraarticulares repetidas de ácido hialurónico (ADANT) en pacientes con artrosis de rodilla".

I.P.: Dr. Guerra Vázquez

Rexistro CEIC: 2002/126

Código: AI 424-900

Título: "Programa de Acceso Expandido con Atazanavir (BMS-232632) para individuos infectados por el VIH".

I.P.: Dra. Mariño Callejo

Rexistro CEIC: 2003/177

Código: GEICAM/2003-02

Título: "Ensayo Clínico multicéntrico fase III, randomizado para la comparación de la combinación de Epirubicina y Ciclofosfamida (EC) seguido de Docetaxel (T) con Epirubicina y Docetaxel (ET) seguido de Capecitabina (X) en el tratamiento adyuvante de pacientes con cáncer de mama operable y ganglios linfáticos axilares positivos"

I.P.: Dra. De Paz Arias

Rexistro CEIC: 2003/184

Código: SP-OLM-01-00

Título: "Eficacia y seguridad de Olmesartán: reducción de la presión arterial en el tratamiento de pacientes con hipertensión esencial leve o moderada"

I.P.: Dr. Yáñez Wonerburger

Rexistro CEIC: 2003/247

Código: GEICAM/2003-10

Título: "Ensayo Clínico multicéntrico fase III, randomizado para la comparación de la combinación de Epirubicina y Ciclofosfamida (EC) seguido de Docetaxel (T) con Epirubicina y Docetaxel (ET) seguido de Capecitabina (X) en el tratamiento adyuvante de pacientes con cáncer de mama operable y ganglios linfáticos axilares positivos"

I.P.: Dra. de Paz Arias

Rexistro CEIC: 2004/022

Código: GRACIA III

Título: "Ensayo clínico aleatorizado para valorar el papel del stent liberador de Paclitaxel y el Tirofiban para mejorar el resultado de la angioplastia precoz post-trombolisis en pacientes con infarto agudo de miocardio y elevación del segmento ST"

I.P.: Dr. Gutiérrez Cortés

Rexistro CEIC: 2004/008

Código: B9E-XM-0101

Título: "Ensayo Fase I/II, multicéntrico de la combinación de Carboplatino y Gemcitabina en el tratamiento de pacientes con carcinoma de ovario en primeira recidiva tras quimioterapia sensibles a platino".

I.P.: Dra. Vázquez Rivera

Rexistro CEIC: 2004/039

Código: NODy-03

Título: "Estudio randomizado, abierto y multicéntrico de comparación entre continuar con una pauta de TARGA que incluye nevirapina dos veces al día vs. cambiar a una vez al día en pacientes infectados por el VIH".

I.P.: Dra. Mariño Callejo

Rexistro CEIC: 2005/026

Código: EXTRADOS

Título: "Estudio abierto, multicéntrico y aleatorizado de fase IV para evaluar la eficacia y seguridad de prolongar el tratamiento 24 semanas más en los pacientes con hepatitis C crónica genotipos 1 y/o 4 coinfectados por el virus de la inmunodeficiencia humana"

I.P.: Dra. Mariño Callejo

Rexistro CEIC: 2004/236

Código: EUROPA

Título: "Estudio de los cambios en el recuento de linfocitos CD4 en pacientes con una pauta HAART que incluya DDI + ABACAVIR una vez al día o tras la doble sustitución de DDI + TENOFOVIR por ABACAVIR una vez al día o tras la doble sustitución de DDI + TENOFOVIR por ABACAVIR + LAMIVUDINA en un solo comprimido"

I.P.: Dra. Mariño Callejo

Rexistro CEIC: 2005/103

Código: NN304-1659

Título: "Ensayo multicéntrico, abierto, aleatorizado, de dos grupos paralelos y con ajustes de dosis para comparar el cambio en el peso en pacientes con sobrepeso u obesos con diabetes tipo 2 tras 26 semanas de tratamiento con insulina detemir una vez al día frente a insulina NPH una vez al día, ambos con insulina aspart en las comidas". (Estudio PREDICTIVE-BMI)

I.P.: Dr. Bellido Guerrero

Rexistro CEIC: 2004/084

Código: 1182-16

Título: "Ensayo de seguridad abierto, de tipnnavir asociado a dosis bajas de ritonavir (TPV/r), en pacientes con infección por VIH-1 avanzada y opciones de tratamiento limitadas"

I.P.: Dra. Mariño Callejo

Rexistro CEIC: 2005/179

Código: M6G022

Título: "Estudio aleatorizado, doblemente enmascarado para comparar la eficacia de la analgesia y los perfiles de seguridad de la morfina-6glucoronido frente al sulfato de morfina, administrados como una dosis de carga seguida por analgesia controlada por el paciente (PCA), en pacientes que padecen dolor postoperatorio de moderado a intenso que requieren PCA durante al menos 24 horas"

I.P.: Dr. Camba Rodríguez

Rexistro CEIC: 2005/240

Código: PM-C-0172

Título: "Estudio aleatorizado, doble ciego, de dos grupos, controlado con placebo y de 12 meses de duración de los efectos de rimonabant 20 mg una vez al día sobre la cantidad y actividad de la grasa visceral en pacientes con"

obesidad abdominal y síndrome metabólico"

I.P.: Dr. Bellido Guerrero

Rexistro CEIC: 2006/126

Código: 6096A1-501

Título: "Estudio fase III, randomizado, controlado, doble ciego para evaluar la seguridad, tolerabilidad e inmunogenicidad de la Vacuna Neumocócica Conjugada 13-valente en niños sanos administrada según calendario vacunal en España"

I.P.: Dr. Fernández Prieto

Rexistro CEIC: 2006/109

Código: A6061030

Título: "Estudio en fase 2B, a largo plazo, aleatorizado, abierto, para comparar la seguridad y la tolerabilidad de (S,S)-Reboxetina (PNU-165442-G) con el tratamiento habitual en pacientes con neuralgia postherpética (NPH). Sub-protocolo de Farmacogenética".

I.P.: Dr. Camba Rodríguez

Rexistro CEIC: 2005/244

Código: GGCP023/05 ML19497

Título: "Ensaio clínico, fase II, aberto, non aleatorizado, de erlotinib (Tarceva®) como tratamento de mantemento en pacientes con cancro de pulmón non microcítico de pulmón en estadio III despois de tratamento con quimioterapia e radioterapia".

I.P.: Dr. Afonso Afonso

Rexistro CEIC: 2006/053

Código: CSPPI00A2351

Título: "Estudo aleatorizado, dobre cego, de grupos paralelos, de 9 semanas de duración que avalía a eficacia e seguridade de Aliskiren 300 mg comparado con Irbesartán 300 mg e Ramipril 10 mg no contexto de perda dunha dose en pacientes con hipertensión esencial".

I.P.: Dr. Martínez Debén

Rexistro CEIC: 2006/060

Código: CONTRA

Título: "Estudo aberto, multicéntrico de fase IV para avaliar a eficacia e seguridade de Interferón Pegilado alfa-2a (40(KD) asociado a Ribavirina para hepatite crónica C con ALT persistentemente normais, en pacientes coinfectados polo virus da inmunodeficiencia humana"

I.P.: Dra. Mariño Callejo.

Rexistro CEIC: 2006/256

Código: FT-019-IM

Título: "Estudo aberto, comparativo, aleatorizado, cruzado balanceado, que compara fentanilo nasal e fentanilo transmucosa oral (Activ®) na dor irruptiva en pacientes

con cancro".

I.P.: Dr. Camba Rodríguez

Rexistro CEIC: 2007/62

Código: CGCP032/07

Título: "Estudio en fase II de bevacizumab en combinación con vinorelbina y cisplatino, como tratamiento de primera línea para pacientes con cáncer de pulmón no microcítico, no epidermoide, estadio IIIB con derrame pleural o VI".

I.P.: Dr. Afonso Afonso

Rexistro CEIC: 2007/127

Código: F3Z-MC-IOPE

Título: "Estudio PERSISTENT: Estudio prospectivo y aleatorizado en el que se comparan a suspensión de insulina lispro protamina con la insulina glargina en pacientes con diabetes tipo 2 que reciben antidiabéticos orales".

I.P.: Dr. Bellido Guerrero

Rexistro CEIC: 2007/118

Código: BC20779

Título: "Ensaio Clínico en fase 2 de búsqueda de dosis, Multicéntrico, dobre-cego, aleatorizado y controlado con placebo para investigar la eficacia, seguridad, tolerancia y farmacocinética del inhibidor de la DPP-IV, RO4876904, en pacientes con diabetes tipo 2"

I.P.: Dr. Bellido Guerrero

Rexistro CEIC: 2007/063

Código: 6096A1-3007

Título: "Estudo fase 3, randomizado, controlado, dobre cego para avaliar a seguridade, tolerabilidade e inmunoxenicidade da Vacina Neumocócica Conxugada 13-valente en nenos sans administrada coa vacina Meningocócica C conxugada a toroide tetánico e outras vacinas de rutina do calendario de vacinación de España"

I.P.: Dr. Fernández Prieto

Rexistro CEIC: 2007/116

Código: CSPPI0E2337

Título: "Estudo aleatorizado, dobre cego, controlado con placebo, de grupos paralelos, para determinar se a adición de Aliskiren ao tratamento convencional, en pacientes con diabete tipo 2 e alto risco de eventos cardiovasculares e renais reduce a morbilidade"

I.P.: Dr. Martínez Debén

Rexistro CEIC: 2007/137

Código: BAYa1040/12313

Título: "Estudo multicéntrico para avaliar a eficacia da combinación nifedipino GITS-termisartán no control da presión arterial e outros parámetros: comparación de dúas estratexias terapéuticas. TALENT. Fase IV"

I.P.: Dr. Martínez Debén

Rexistro CEIC: 2006/053

Código: CPSS100A2351

Título: "Estudo aleatorizado, dobre cego, de grupos paralelos de 9 semanas de duración que avalía a eficacia e seguridade de Aliskiren 300 mg comparado con Irbesartán 300 mg e Ramilpirilil 10 mg no contexto de perda dunha dose en pacientes con hipertensión esencial".

I.P.: Dr. Martinez Debén

Rexistro CEIC: 2007/034

Código: D5890L00022

Título: "Estudo pan-europeo aberto e de distribución aleatoria que compara a eficacia e o custe/efectividade de Symbicort como terapia de mantemento e a demanda (Symbicort SMART) empregando unha dose de mantemento con Symabicort 160/4,5 gr. de 1 inhalación, dúas veces ao día ou de 2 inhalacións, dúas veces ao día, no tratamento de pacientes con asma persistente. EUROSMART."

I.P.: Dra. Diego Rozas

Rexistro CEIC : 2006/334

Código: PERICO

Título: "Estudo aberto, multicéntrico e aleatorizado de fase IV para avaliar a eficacia e seguridade do prolongamento da duración do tratamento con Interferón Pegilado alda-2ª (40KD) asociado a doses altas de Ribavirina con apoio de Epoetina Beta, no tratamento da hepatitis C crónica de pacientes coinfectados polo virus da inmunodeficiencia humana que non conseguen negativizar o virus en sangue na semana 4 de tratamento".

I.P.: Dra. Mariño Callejo

Rexistro CEIC: 2006/267

Código: CSPP100A2340

Título: "Estudo multicéntrico, aleatorizado, dobre cego, controlado con placebo, de grupos paralelos, de 36 semanas de duración para avaliar a eficacia e seguridade de Aliskiren na prevención do remodelado do ventrículo esquerdo en pacientes de alto risco despois dun infarto agudo de miocardio cando se engade para optimizar o tratamento estándar".

I.P.: Dr. Martínez Debén

Rexistro CEIC: 2006/301

Código: ML20777

Título: "Estudo fase II aberto de Capecitabina (xeloda®) como fluoropirimidina de elección en combinación con quimioterapia en pacientes con cancro gástrico avanzado e/ou metastático susceptíbeis de seren tratados con un réxime baseado en fluoropirimidinas".

I.P.: Dra. Pellón Augusto

Rexistro CEIC: 2007/230

Código: MI21154

Título: "Estudio fase II de Capicitabina y Erlotinib como tratamiento de primera línea en pacientes con cáncer de páncreas metastático (estudio IV)

I.P.: Dr. De la Cámara Gómez"

Rexistro CEIC 2008/030

Código: 0431-803

Título: "Estudo en fase III, multicéntrico, dobre cego e aleatorizado para avaliar a seguridade e a eficacia da adición de sitagliptina en comparación coa adición de glibe-piridina ao tratamento de pacientes con diabetes mellitus tipo 2 que teñen un control insuficiente da glucemia con metformina".

I.P.: Dr. Bellido Guerrero

Rexistro CEIC: 2008/231

Código: CLCI699A2201

Título: "Estudio multicéntrico, aleatorizado, doble ciego, controlado con placebo, y tratamiento activo, de grupos paralelos, de búsqueda de dosis, para evaluar la eficacia y seguridad de LC1699 en comparación con placebo después de 8 semanas de tratamiento en pacientes con hipertensión arterial"

I.P.: Dr. Francisco Martínez Debén

Código : DARGEN 3

Título : "Efecto del tratamiento con dosis altas de Ribavirina frente a dosis estándar en pacientes infectados con el virus de la hepatitis C Crónica genotipo 3 y carga viral alta sin respuesta en semana 4".

I.P.: Dolores Suárez Sambade

Rexistro CEIC : 2008/214

Código : LANTU C 02761

Título : "EASIE - Estudio de superioridad de insulina glargina frente a sitagliptina en pacientes con diabetes tipo 2, sin experiencia previa de insulino terapia, que reciben tratamiento con metformina y no están suficientemente controlados.", y su extensión con código de protocolo EXT LANTU C 02761 y título" EXT_ EASIE_ "Tratamiento combinado de insulina glargina y sitagliptina en pacientes con diabetes tipo 2 no controlados suficientemente con un tratamiento previo con metformina y con insulina glargina o sitagliptina"

I.P.: Diego Bellido Guerrero.

Rexistro CEIC: 2008/316

Código: FIJ-EW-HMGD (a)

Título: "Comparación de dos estrategias de tratamiento diferentes en pacientes con trastorno depresivo mayor en el tratamiento con ESCITALOPRAM que no presentan

mejoría: Estrategia de intervención temprana versus estrategia de intervención tardía"

I.P.: Federico Guillermo Iglesias Lorenzo

Rexistro CEIC: 2008/213

Código: KRM-307

Título: "Estudio en fase III, aleatorizado, doble ciego y controlado con placebo de AST-120 para la prevención de la progresión de la Enfermedad Renal Crónica en pacientes con Enfermedad Renal Crónica moderada o grave que incluirá la valoración de la calidad de vida".

I.P.: Pablo Bouza Piñeiro.

Rexistro CEIC: 2008/350

Código: SVCARB00606

Título: "Estudio aleatorizado, doble ciego, controlado con placebo para investigar la eficacia y seguridad de comprimidos de carbonato de sevelamer administrados tres veces al día a pacientes hiperfostatómicos con insuficiencia renal crónica que no reciben diálisis".

I.P.: Dra. Fernanda Arrojo

Rexistro CEIC: 2008/300

Código: 6108K2-2000-ES

Título: "Estudio de fase I/2, en simple ciego y aleatorizado, de la seguridad, la tolerabilidad y la respuesta inmune de la vacuna rLP2086 frente al meningococo del Grupo B en lactantes sanos"

I.P.: Dr. Ramón Fernández Prieto (estudio actualmente paralizado)

1.2.- ESTUDOS POSTAUTORIZACIÓN

Rexistro CEIC: 2004/157

Código: BII-AVO-2004-03

Título: "Estudio observacional, prospectivo, longitudinal, multicéntrico en pacientes con síndrome neurológico aislado de alto riesgo tratados con Interferón Beta-1a IM: patrones de conversión a esclerosis múltiple clínicamente definida y calidad de vida a largo plazo"

I.P.: Dr. Aldrey Vázquez

Rexistro CEIC: 2005/037

Código: RUB-ATA-2004-01

Título: "Estudio observacional prospectivo y multicéntrico de simplificación a Atazanavir potenciado con Ritonavir en pacientes con infección por VIH. Estudio SIMPATAZ"

I.P.: Dra. Mariño Callejo

Rexistro CEIC: 2003/041

Código: SCH-INF-2002-01

Título: "Estudio postautorización de valoración en la clí-

nica diaria y según CONSENSO de la efectividad en pacientes con Artritis Reumatoide tratados con Infliximab. ExpresAR II"

I.P.: Dr. Guerra Vázquez- Dra. Rodríguez

Rexistro CEIC: 2005/229

Código: POD-ARV-2005-01

Título: "Valoración del riesgo y factores de riesgo coronarios en una población de pacientes infectados por el virus de inmunodeficiencia humana (VIH). Proyecto RI.CO."

I.P.: Dra. Mariño Callejo

Rexistro CEIC: 2005/136

Código: ARCO-2005-01

Título: "Estudio abierto, de un único brazo de tratamiento, para evaluar la eficacia de darbepoetin alfa administrada una vez cada tres semanas en el tratamiento de la anemia de pacientes con cáncer de colon estadio III en situación complementaria con regímenes de oxaliplatino"

I.P.: Dra. Pellón Augusto

Rexistro CEIC: 2005/127

Código: TROYA

Título: "Estudio multicéntrico, observacional, descriptivo de manejo óptimo do tratamento dos pacientes infectados polo virus da hepatitis C"

I.P.: Dra. Dancausa/Dra. Suárez

Rexistro CEIC: 2006/064

Código: ALT-PEG-2005-01

Título: "Estudio observacional prospectivo de seguimiento del tratamiento con Interferón alfa-2a pegilado asociado a Ribavirina en pacientes con hepatitis crónica C con niveles normales de transaminasas"

I.P.: Dra. Suárez

Rexistro CEIC: 2006/082

Código: ABB-ADA-2004-05

Título: "Estudio observacional postautorización sobre la seguridad y efectividad de ADALIMUNAB HUMIRA ® en pacientes con artritis reumatoide"

I.P.: Dr. Guerra Vázquez

Rexistro CEIC: 2005/236

Código: WYE-ETA-2005-01

Título: "Seguridade do tratamento con Etanercept en pacientes con psoriase moderada ou grave"

I.P.: Dra. de las Heras Sotos

Rexistro CEIC: 2005/175

Código: SHG-INT-2004-06

Título: "Estudio observacional para avaliar a función cognitiva en pacientes con esclerose múltiple precoz"

I.P.: Dr. Aldrey

Rexistro CEIC: 2003/087

Código: H6D-EW-LVFA

Título: "Estudio observacional prospectivo y paneuropeo, de 6 meses de duración, de los resultados de salud asociados al tratamiento de la disfunción eréctil (DE)"

I.P.: Dr. Bonelli Martín

Rexistro CEIC: 2003/145

Código: WYE-ETA-2003-01

Título: "Evaluación de la seguridad y calidad de vida de pacientes tratados con Etanercept"

I.P.: Dr. Guerra

Rexistro CEIC: 2003/132

Código: GSK-LAM-2003-01

Título: "Estudio de validación del cuestionario QOLIE-10 en epilepsia y comparación de la calidad de vida en pacientes tratados con Lamotrigina o Ácido Valproico"

I.P.: Dra. Macías

Rexistro CEIC: 2004/249

Código: AST-ANA-2004-01

Título: "Estudio de los cambios endometriales en pacientes postmenopáusicas con cáncer de mama en tratamiento adyuvante con anastrozol"

I.P.: Dra. de Paz Arias

Rexistro CEIC: 2003/110

Código: B9R-MC-GDGA

Título: "Estudio Mundial sobre o control das complicacións do h potituitarismo, (HypoCCS)"

I.P.: Dr. Bellido Guerrero

Rexistro CEIC: 2006/222

Código: SAN-LAN-2006-01

Título: "Manexo da diabete Mellitus tipo 2 durante a hospitalización: eficacia e factibilidade das pautas 'fisiolóxicas de insulínoterapia'"

I.P.: Dr. Sesma Sánchez

Rexistro CEIC: 2006/137

Código: SER-EFA-2005-02

Título: "Seguimento a dous anos de pacientes tratados con efalizumab (Raptiva®) desde a súa comercialización. Estudio observacional prospectivo".

I.P.: Dra. De las Heras Sotos

Rexistro CEIC: 2006/166

Código: NOV-BIS-2005-01

Título: "Evaluación das variábeis de resposta ao tratamento oral en pacientes osteoporóticos. LAPSE."

I.P.: Dra. Hernández del Río

Rexistro CEIC: 2007/268

Código: EIS-ZON-2007-01 ZAGAL

Título: "Estudo postautorización, observacional, de seguimento prospectivo para avaliar a efectividade e tolerabilidade de zonisamida como terapia coaduvante no tratamento das crises de inicio parcial".

I.P.: Dra. Macías Arribí

Rexistro CEIC: 2007/390

Código: IBSY02 ANSWER

Título: "ANSWER: avaliación do modo SafeR en pacientes con indicación de implantación dun marcapasos bicameral".

I.P.: Dr. Gutiérrez Cortés

Rexistro CEIC: 2007/193

Código: CIGEO25A2433

Título: "Rexistro Internacional de datos da práctica habitual en pacientes asmáticos tratados con Xolair".

I.P.: Dra. Diego Rozas

Rexistro CEIC: 2007/244

Código: NYC-PTH-2007-01

Título: "Adherencia ao tratamento con PTH (1-84) en Europa. Un estudo de cohortes observacional que recolle información de seguridade e examina os motivos e factores prognósticos da adherencia ao tratamento con PTH (1-84) na práctica clínica habitual (Estudo PACE)".

I.P.: Dr. Otero Soengas

1.3.- OUTROS ESTUDOS

Título: Proxecto Investigación "DIAGNOSTICO GENÉTICO DE LA HIPERSENSIBILIDAD INDUCIDA POR AINE"

I.P.: Dra. Raquel López Abad.

Código: Proyecto PETRA

Título: "Proyecto Epidemiológico y observacional relacionado con el abordaje terapéutico de la rinitis alérgica, iniciado en enero 2008, sigue en curso durante el año 2009".

I.P.: Dr. Martín

Título: "Análisis translacional del compartimento Linfocitario T en la enfermedad de Crohn (en colaboración con la Universidad de Alcalá)"

I.P.: Castro Alvaríño J, Echarri Piudo A y Grupo EIGA

Título: "Análisis de la respuesta Viroológica temprana (semana 12) en relación con las características socio-

demográficas y clínicas de los pacientes con hepatitis C crónica”.

I.P.: Suárez Sambade MD, Pastor Rubin de Celis, E.

Código: HOSMIDIA.

I.P.: Buño Ramilo B co-investigadora no estudo .

Código: REACH REGISTRY.

I.P.: Pía Iglesias G

Código: ECOBIM

I.P.: Garrido J.A.

Título: “Registro de Hiperlipemias Genéticas en España (RHICOFAM)”

I.P.: Garrido J.A.

Título: “Estudio Nacional de Endocarditis infecciosa. Grupo de apoyo al manejo de la Endocarditis Infecciosa (GAMES)”

I.P.: García Rodríguez JF

Código: Proxecto EVA

Título : “Estudio sobre impacto de la infección por el VIH y el tratamiento Antirretroviral en la esfera sexual de la mujer”

I.P.: Mariño A

Código : Estudio Directiz

Título : “Estudio Observacional de cohortes en pacientes VIH+ con evidencia previa de daño hepático tratados con un régimen antirretroviral basado en inhibidores de la proteasa”

I.P.: Mariño A

Código : Estudio Allegro

Título : “Estudio epidemiológico y transversal para conocer la prevalencia del VIH-1 R5 en los adultos infectados por el VIH-1 en España”

I.P.: Mariño A

Título: “Proyecto de Educación Integral Médico-Paciente sobre el Riesgo Cardiovascular asociado al Tabaco (EDINTA) e intervención personalizada (Programa Anti-Tabaco RisCaTab)”

I.P.: Mariño A

Código: MERENA

Título: “Estudio (Morbimortalidad en insuficiencia renal en pacientes diabéticos y no diabéticos). Estudio multicéntrico”.

I.P.: Arrojo Alonso F, Bouza Piñeiro P.

Código: PRONEFROS

Título: “Estudio (Marcadores de progresión de la insuficiencia renal en pacientes con nefroesclerosis). Estudio multicéntrico”.

I.P.: Bouza Piñeiro P.

Título: “Marcadores tumorales de mesotelioma. Valor pronóstico en mesotelioma y en trabajadores expuestos al amianto”

I.P.: Diego Roza C.

Código: Proyecto SEPAR-SERGAS-PRESTIGE

Título: “Estudio Epidemiológico de las repercusiones clínicas, biológicas y funcionales del vertido de fuel del buque ‘Prestige’ sobre la salud respiratoria en marineros de la costa de Galicia”

I.P.: Dra. Souto

Código: ARTICO

Título: “Estudio. Patología arterial como marcador de recurrencia de ictus. Estudio observacional multicéntrico nacional”

I.P.: Abella Corral J, Macias Arribi M.

Código: PERFORM

Título: “The vascular project” (en colaboración coa Universidade de Santiago de Compostela)

I.P.: Santos García D.

Código: RETO

Título: “Estudio epidemiológico sobre la actitud y el manejo del paciente con epilepsia con crisis no clasificadas en la práctica clínica habitual. Protocolo JAN-EPI-2007-01”

I.P.: Santos García D.

Título: “Estudio observacional de satisfacción con fármacos para el tratamiento de la Enfermedad de Alzheimer. A2501058”

I.P.: Santos García D.

Código: EPILIVE

Título: “Estudio naturalístico para determinar la utilización de recursos sanitarios asociada al proceso de diagnóstico de la epilepsia hasta su confirmación por un neurólogo”

I.P.: Santos García D.

Código: ATLAS

Título: “Sobrecarga del cuidador y cumplimiento terapéutico en los primeros seis meses tras el diagnóstico de enfermedad de Alzheimer. A2501064”

I.P.: Santos García D.

Código: CaSuAI

Título: "Estudio epidemiológico observacional sobre evaluación de la calidad del sueño en pacientes con enfermedad de Alzheimer leve a moderada, en la práctica clínica habitual. JAn-DEM-2008-01".

I.P.: Santos García D.

Código: TRAPECIO

Título: "Estudio epidemiológico: trastornos conductuales en la enfermedad de Parkinson"

I.P.: Macías.

Título: "Elaboración del Proceso de Demencias" para a Área Sanitaria de Ferrol en colaboración co S. de Psiquiatría

I.P.: Macías, Iglesias (psiquiatría) I. Martínez (neuropsicología)

Código: Estudio MK0431-803.

Título: "Estudio en fase III, multicéntrico, doble ciego y aleatorizado para evaluar la seguridad y la eficacia de la adición de sitagliptina en comparación con la adición de glimepirida al tratamiento de paciente con diabetes tipo 2 que tienen un control insuficiente de glucemia con metformina. 2008-2009".

I.P.: Dr. Diego Bellido, Dra. Laura Cotovad en calidade de Investigador colaborador. Dra. Maria Jose Iglesias en calidade de Investigador colaborador.

Código: Cantón A.

Título: "Ensayo aleatorizado, multinacional, multicéntrico, doble ciego, controlado con placebo, con dos grupos paralelos de rimonabant 20 mg para la reducción del riesgo de acontecimientos cardiovasculares mayores en pacientes con obesidad abdominal con factores de riesgo asociados", EFC5826, CRESCENDO,

I.P.: Serv. Endocrino. Sanofi-Aventis. Investigador colaborador.

Código: Cantón A.

Título: "Estudio de la malnutrición en Cataluña" Estudio observacional, multicéntrico catalán. Investigador principal do seu centro (Hospital Universitari Germans Trias i Pujol).

I.P.: Serv. Endocrino

Código: Cantón A.

Título: "Estudio del estado nutricional de pacientes mayores de 65 años con diabetes al ingreso hospitalario en España" Estudio VIDA (código protocolo: SCI-SPAI-2006-07) Estudio observacional, multicéntrico, español. Investigador principal do seu centro (Hospital Universitari Germans Trias i Pujol).

I.P.: Serv. Endocrino

Código: Proxecto Media

Título: "Tratamiento Intra articular con Ac Hialurónico

en artrosis de rodilla, estudio fase IV multicéntrico doble ciego, aleatorio y controlado con placebo".

I.P.: Guerra Vázquez J.L.

Código: Estudio Dali.

Título: "Evaluación de seguridad y calidad de vida de pacientes con artritis reumatoide tratados con anti TNF (Humira)". **I.P.:** Guerra Vázquez J.L.

Título: "Estudio de cumplimiento y tolerancia de tt con Bifosfonatos".

I.P.: Hernández del Río A

Título: "Estudio epidemiológico Español de enfermedad de Paget" (Patrocinado por SER)

I.P.: Hernández del Río A

Título: "Estudio observacional postautorización sobre seguridad y efectividad de Adalimumab en paciente con Artritis Reumatoide"

I.P.: Guerra Vázquez JL, Rodríguez López M, Hernández del Río A.

Título: "Estudio a doble ciego de eficacia y seguridad de tratamiento con Ac Hialurónico de pacientes con Artrosis de rodilla"

I.P.: Guerra Vázquez JL, Rodríguez López M, Hernández del Río A.

Título : "Estudio de la mortalidad perinatal"

I.P.: Veiga Tuimil, Manuel

Título: "Estudio de las infecciones hospitalarias".

I.P.: Ferro Rodríguez, Javier (en colaboración co Dr. García de M.I.)

Título: "Perfiles genético-moleculares en cáncer de próstata". Desde agosto de 2008, o Servizo de Uroloxía participa nun proxecto coordinado co Departamento de Antropoloxía da Facultade de Bioloxía de Santiago de Compostela.

I.P.: Serv. Uroloxía

Título: "Estudo epidemiolóxico sobre hemofilia en España"

I.P.: García Díaz C.

Título: "Registro de casos de Linfoma tratados con radio-inmunoterapia"

I.P.: García Díaz C.

Código: PETRA

Título: "Estudo sobre Rinite alérxica".

I.P.: Servizo de Pediatría

Título: "Encuesta de Auto-Evaluación de los hospitales". Iniciativa Hospital Amigo de los Niños (I.H.A.N) de UNICEF

(OMS), no programa de Protección, Promoción da Lactancia Materna.

I.P: Servizo de Pediatría

Título: “Estudo Epidemiolóxico do debut da diabeite mellitus tipo I en Galicia”. Auspiciado pola Sociedade de Pediatría de Galicia. Grupo Galego para o estudo da Diabeite Mellitus Infantil.

I.P: Servizo de Pediatría

Código: SEN 1500

Título: “Estudo multicéntrico, auspiciado pola Sociedade Española de Neonatoloxía sobre a evolución de todos os recém nacidos con peso igual ou inferior a 1500 gr. no nacemento”.

I.P: Servizo de Pediatría

Título: “Estudo multicéntrico Español sobre la incidencia de la enfermedad Celíaca”, auspiciado pola “Sociedad de Gastroenterología y Nutrición Infantil Española”.

I.P: Servizo de Pediatría

Código: CIVIC 21

Título: Colaboradores no estudo multicéntrico europeo. “Estudio Epidemiolóxico de incidencia de infección aguda de vías respiratorias que requieren ingreso hospitalario en niños con cardiopatía congénita hemodinamicamente significativa y/o trisomía 21”.

I.P: Servizo de Pediatría

Código: VIGESS-NET.

Título: “Estudio interdisciplinar de gastroenteritis virales en España”.

I.P: Servizo de Pediatría.

Título: “Variabilidad e idoneidad del manejo diagnóstico y terapéutico de la bronquiolitis aguda”. Estudio multicéntrico nacional tutelado pola “Sociedad Española de Urgencias Pediátricas” (SEUP) e dirixido polos Drs. González de Dios e Carlos Ochoa. Inicio traballo outubro 2007.

I.P: Servizo de Pediatría.

Título: “Estudio fase III randomizado, controlado, doblecego para evaluar la seguridad, tolerabilidad e inmunogenicidad de la vacuna neumocócica 13-valente en niños danps administrada con las vacunas de rutina en el calendario vacunal en España. Estudio Wyeth 6096^{a1}-5o1”.

Finalizado en decembro 2008

I.P: Servizo de Pediatría

Código: VIGESS-NET

Título: “Estudio interdisciplinar de gastroenteritis virales en España”, auspiciado polo Instituto Carlos III.

I.P: Servizo de Pediatría

Título: “Variabilidad e idoneidad del manejo diagnóstico y terapéutico de la bronquiolitis aguda”. Estudio multicéntrico nacional tutelado pola “Sociedad Española de Urgencias Pediátricas” (SEUP) e dirixido polos Drs González de Dios e Carlos Ochoa. Inicio do traballo outubro 2007.

I.P: Servizo de Pediatría

Título: “Las infecciones relacionadas con catéteres vasculares.” Auspiciada pola “Sociedad de Cuidados Intensivos”

I.P: Servizo de Pediatría

PRODUCCIÓN CIENTÍFICA C.H. A. MARCIDE ANO 2008

PUBLICACIÓNS

Libros e capítulos

NACIONAIS

Cirurgía

Colaboración no Grupo Coordinador e Grupo de Traballo coa Axencia de Avaliación de Tecnoloxías Sanitarias de Galicia. (Avalia-t) no proxecto: "Hernia inguino- crnd. Guía práctica clínica", con 80 horas de traballo, publicada en febreiro de 2008. Dra. Rodríguez Martínez.

Coidados intensivos

Aguirre J, G^a Jiménez A. "Ahogamiento y semi-ahogamiento". Fdez-Obanza et al. En "ABCDE en Urgencias Extrahospitalarias". ISBN 978-84-690-5887-9. Ed. Orzán Gráficas. Coruña 2007: 479-482

Dermatoloxía

Monteagudo Sánchez B, de las Heras Sotos C (co-autores). Atlas visual en Dermatología. "La clave está en la piel". Xaneiro 2008.

Farmacia

Freire Fojo A, Fuster Sanjurjo L. *Diabete en insuficiencia renal crónica con edema agudo de pulmón*. Manual do Residente de Farmacia Hospitalaria. 2008.

Freire Fojo A. *Ulcus péptico e protección gástrica*. Guía farmacoterapéutica do Servizo Galego de Saúde.

Medicina interna

Garrido JA. "El internista y las competencias en el área de bioética". En "La medicina interna como modelo de práctica clínica". Sociedade Galega de Medicina Interna, edit. A Coruña 2008:231-46.

Buño-Ramilo B, et al. "Foliculitis por Cándida en usuario de drogas por vía parenteral". Med Clin (Barc). 2008. doi:10.1016/j.medcli.2008.10.027.

Veiga Tuimil M, Mariño Callejo A, García Rodríguez JF et al. "Protocolo de diagnóstico e tratamento das infeccións de transmisión sexual". Área Sanitaria de Ferrol. Xunta de Galicia. Consellería de Sanidade. 2008. Dispoñíbel en: <http://www.sergas.es>.

Asorey Carballeira A, Mariño Callejo A, Rego E, Nartallo V, Taboada Rodríguez JA. "Prevención de las infecciones oportunistas en personas adultas que viven con VIH/

sida" En Antonio Antela, Coordinador. "Infección por VIH y Atención Primaria." Madrid: Ergon; 2008. P. 63-75.

Alergoloxía

Martín. "Paciente de 23 años de edad con síntomas cutáneos, respiratorios y mareo al empezar a correr después de comer". No libro Casos clínicos de Residentes en Alergología 2008. "Paciente de 46 años de edad con síntomas cutáneos, respiratorios y digestivos bruscos". No libro Casos clínicos de Residentes en Alergología 2008.

Endocrinoloxía

Bellido D. "Desnutrición". Interrelación entre fármacos y nutrientes en situaciones fisiopatológicas determinadas. Cómo abordar el tratamiento farmacológico y nutricional". Avalado pola Sociedad Española de Nutrición Parenteral y Enteral (SENPE) e pola Sociedad Española de Farmacia Hospitalaria (SEFH). Coordinadores: Dra. M^a Victoria Calvo Hernández e Dra. Mercè Planas Vilà. Ed.Glosa, SL, Barcelona, 2008.

"Nutrición domiciliaria. Nutrición artificial domiciliaria en el paciente oncológico". Coordinadoras: M Planas, C Gómez.

Salas-Salvador J., Bonada A., Trallero R., Saló M.E. "Dieta y excreción de catecolaminas. Nutrición y Dietética Clínica". Ed. Doyma, Barcelona. Primeira edición no ano 2000. Ed. Participa na segunda edición, 2008.

Microbioloxía

Protocolo de ITS (Infeccións de Transmisión Sexual). Editado pola *Consellería de Sanidade*.

Oncoloxía

Autor do capítulo: "Cáncer de mama y Embarazo" de la "II Reunión de consenso en cáncer de mama de Galicia" (pendente a súa publicación)

O.R.L.

Sarandeses García A, Chao Vieites J. "Complicaciones de la Rinoplastia. Riesgos y complicaciones en la Cirugía ORL y de Cabeza y Cuello. Prevención y Tratamiento". Editores: Manuel Bernal Sprekelsen, Juan Luis Gómez González, Ángel Ramos Macías, Manuel Tomás Barberán. Ponencia Oficial do LIX Congreso Nacional da Sociedad Española de Otorrinolaringología y Patología Cérvico-Facial. Tarragona 18-21 outubro 2008.

Psiquiatría

Pereiro Gómez C. "Salas de Consumo Supervisado y Centros de Emergencia Social". Libro. En prensa.

Pereiro Gómez C. "Manual de Adicciones para Médicos Especialistas". Libro. En prensa.

García González A. Caso clínico En Proyecto Biprocrono Monografía "Divulgación científica de casos clínicos seleccionados en el manejo del trastorno Bipolar". Coordinada por Sanofi Aventis.

INTERNACIONAIS

Endocrinoloxía

Bellido D. Autor como Miembro del Comité Científico do libro "Dieta Atlántica. La Obesidad como Problema de Salud Pública". Páginas 384.

Edita. Fundación Española de Nutrición. Madrid EFCA SA.

ISBN: 978-84930544-9-6.

DL: M-29.983.2008

Neuroloxía

Llaneza, De la Fuente, Aldrey. "Tratado de los Trastornos del Movimiento" (Ed. Viguera) Capítulo 12 "Neuroimagen de las enfermedades de los ganglios basales III: PET y SPECT".

Oncoloxía

Vázquez E, S; Fírbida L, JL; Lázaro M; León L; Afonso A, FJ. "An open label non-randomized phase ii trial of erlotinib following concurrent chemoradiotherapy as maintenance therapy in patients (p) with stage iii non-small cell lung cancer (nslc). a galician lung cancer group study". Proceedings book, 33rd ESMO Congress

ARTIGOS EN REVISTAS

INTERNACIONAIS

Anatomía patolóxica

Ihad Abdulkader, Cameselle Teijeiro J., de Álava E., Ruíz Ponte C., M.M. Used Aznar, J. Forteza Vila. "Intestinal clear cell sarcoma with melanocytic differentiation and extraskeletal myxoid chondrosarcoma rearrangement: report of a case." Int. J. Surg Path 2008; 16; 189

Anestesia e reanimación

Camba Rodríguez M.A., "Buprenorphine TDS in the treatment of chronic nociceptive, neuropathic and cancer-related pain". "Journal of Applied Therapeutic Research" Vol 6 nº 2.

Cirurxía

Cano-Maldonado AJ, Alcázar-Montero JA, González-Fernández JM, García- De Castro R, Adrio- Díaz GC. "Outside-the-ribcage thoracic migration of a spigelian hernia". Hernia 2008 Jun 27 (Epub ahead of print).

Coidados intensivos

Díaz Lamas A, Gª Jiménez, A dentro do grupo -Esteban and the VENTILA Group. "Evolution of Mechanical Ventilation in Response to clinical research". Am J Respir Crit Care Med 2008; 177:170-177

Alvarez Díaz H, Gª Rodríguez JF, Gª Jiménez A. "Hemophagocytic syndrome. Revisiting a classic diagnosis. Infec Diseases in Clinical Practice"; 2008; 16:414

Dermatoloxía

Pérez-Pérez L., Cabanillas M., Loureiro M, Fernández-Redondo V., Labandeira J. "Contact Dermatitis" 2008; 58:310-2.

Medicina interna

Garrido J.A. e Pía G., dentro do Grupo de Investigadores do Registro Nacional de HF. "Cardiovascular disease in familial hipercolesterolemia: influence of low-density lipoproteína receptor mutation type and classic risk factors. Atherosclerosis" 2008;200:315-21.

Fernández-Fernández F.J., Buño-Ramilo B. "Sarcoidosis in a patient with rheumatoid arthritis treated with etanercept: the critical role of the CD4 + cell dependent type 1 helper T response". Intern Med 2008; 47: 1635.

Fernández-Fernández F.J., Buño-Ramilo B, Sesma P. "Lymphangioliomyomatosis". Eur J Intern Med. Aceptado. En prensa.

Fernández-Fernández F.J. "Gastroesophageal reflux disease". N Engl J Med. Aceptado. En prensa.

Fernández-Fernández FJ, Otero-Peña A, Sesma P. "Diagnosis and management of headache in adults: we must consider headache caused by caffeine withdrawal". BMJ 2008. http://www.bmj.com/cgi/eletters/337/nov20_1/a2329 (accessed 23 November 2008)

Fernández-Fernández FJ, Fernández-Rial A. Sánchez-Trigo S. "Idiopathic thrombocytopenic purpura: *Helicobacter pylori* infection should be considered". Eur J Intern Med. Aceptado. En prensa.

Fernández-Fernández FJ, Buño-Ramilo B, Solla-Babío E, Caínzos-Romero T. "Tipe 2 diabetes, omeprazole and hypomagnesaemia". BMJ 2008. http://www.bmj.com/cgi/eletters/337/jul10_3/a425 (accessed 30 July 2008).

Pia G. dentro do grupo de investigadores REACH. "Risk Factor Profile and Management of Cerebrovascular Patients in the REACH Registry". *Cerebrovasc Dis* 2008;

25:366-374.

Pia G. dentro do grupo de investigadores REACH. "Cardiovascular risk profile and outcome of patients with abdominal aortic aneurysm in out-patients with atherothrombosis: Data from the Reduction of Atherothrombosis for Continued Health (REACH)" Registry. *J Vasc Surg* 2008;48:808-14.

Pia G. dentro do grupo de investigadores REACH. "One-year costs in patients with a history of or at risk for atherothrombosis in the United States". *Circ Cardiovasc Qual Outcomes*. 2008;1:38-45.

Pia G. dentro do grupo de investigadores REACH. "Prevalence, clinical profile, and cardiovascular outcomes of atrial fibrillation patients with atherothrombosis". *Am Heart J* 2008;156:855-863.

Pía G. dentro do grupo de investigadores REACH. "Modifiable risk factors control and its relationship with 1 year outcomes after coronary artery bypass surgery: insights from the REACH registry". Published online at the *Eur Heart J*.

Pía G. dentro do grupo de investigadores REACH. "The Essen stroke risk score predicts recurrent cardiovascular events. A validation within the REduction of Atherothrombosis for Continued Health (REACH) Registry. Published online at *Stroke*".

Pía G. dentro do grupo de investigadores REACH. "Cardiovascular risk factor control and outcomes in peripheral artery disease patients in the Reduction of Atherothrombosis for Continued Health (REACH) Registry". Published online at *Atherosclerosis*.

Álvarez Díaz H, García Rodríguez JF, García Jiménez A. "Hemophagocytic Syndrome: Revisiting a Classic Diagnosis". *Infect Dis Clin Prac* 2008; 16 (6): 414

Álvarez Díaz H, Used Aznar M, Afonso Afonso FJ. "Bone lesions simulating multiple myeloma: unusual presentation of esophageal cancer". *Eur J Intern Med* (2008), doi: 10.1016/j.ejim.2008.07.010

Álvarez Díaz H. «RS3PE Syndrome: Extending spectrum?» *Eur J Intern Med* (2008), doi: 10.1016/j.ejim.2008.10.004

Martín-Carbonero L, Núñez M, Mariño A, et al. "Undetectable hepatitis C virus RNA at week 4 as predictor of sustained virological response in HIV patients with chronic

hepatitis C". *AIDS*. 2008 Jan 2;22(1):15-21

Martín-Carbonero L, Puoti M, García-Samaniego J, De Luca A, Losada E, Quinzán G, Bruno R, Mariño A, González M, Núñez M, Soriano V. "Response to pegylated interferon plus ribavirin in HIV-infected patients with chronic hepatitis C due to genotype 4". *J Viral Hepat*. 2008 Oct;15(10):710-5

Ferrer E, Mínguez C, Mariño A et al. "Cardiovascular risk estimation Spanish HIV-infected patients: a multicenter cohort study. *Antiviral Therapy* 13 Suppl 4: A62". 2008

Mariño A, como membro do GESIDA 3903 Team. Benquer J, González J, Ribera E, et al, and the GESIDA 3903 Team. "Didanosine, Lamivudine, and Efavirenz versus Zidovudine, Lamivudine, and Efavirenz for the Initial Treatment of HIV Type 1 Infection: Final Analysis (48 Weeks) of a Prospective, Randomized, Noninferiority Clinical Trial", GESIDA 3903. *Clin Infect Dis* 2008; 7:1083-92

Mariño A, como membro do HIV Conference Call Study Group. Llibre JM, Bonjoch A, Iribarren J et al and the HIV Conference Call Study Group. "Targeting only reverse transcriptase with zidovudine/lamivudina/abacavir plus Tenofovir in HIV-1-infected patients with multidrug-resistant virus: a multicentric pilot study". *HIV Med*. 2008 Aug;9(7):508-13

Alergología

Dra. López Abad *fixed drug eruption from phenylephrine. A polysensitivity case. Raquel López Abad, Pilar Iriarte Sotés, Mónica Castro Murga, María Teresa Gracia Bara and Pascual Sesma Sánchez*. Allergy Unit. *Department of Internal Medicine. Hospital Arquitecto Marcide. C/ San Pedro de Leixa s/n. 15004 Ferrol (A Coruña). Spain. *J Investig Allergol Clin Immunol* (Pendente de publicación).

Generalized dermatitis caused by codeine and tolerance to other opioid drugs. Pilar Iriarte Sotés, Raquel López Abad, María Teresa Gracia Bara, Mónica Castro Murga and Pascual Sesma Sánchez. Allergy Unit and *Internal Medicine, Hospital Arquitecto Marcide, C/ San Pedro de Leixa s/n 15404 Ferrol (A Coruña) Spain. *J Investig Allergol Clin Immunol* (Pendente de publicación).

Endocrinología

Luis D.A., Aller R., Olatz Izaola, González Sagrado M., Conde R., and Bellido D.

"Influence of Insulin Resistance and Adipocytokines on Elevated Serum Alanine Aminotransferase in Obese Patients". *Archives of Medical Research* 39 (2008) 110-114

Soto A, Iglesias MJ, Buño M, Bellido D. "Metformina. Endocrinología y Nutrición 2008"; 55(2): 39-52.

González Clemente JM, Pinies JA, Calle Pascual A, Saavedra A, Sánchez C, Bellido D, Martín-Folgueras, I. Moraga, A. Recasens, J. Girbés, M.-Á. Sánchez-Zamorano and D. Mauricio on behalf of the PADiD Study Group. "Cardiovascular risk factor management is poorer in diabetic patients with undiagnosed peripheral arterial disease than in those with known coronary heart disease or cerebrovascular disease. Results of a nationwide study in tertiary diabetes centres" *Diabetic Medicine* 2008; 25; 427-434.

Bellido D, López de la Torre M, Soto A. "Comparative study of cholesterol reduction between orlistat 120 mg-placebo, rimonabant-placebo and sibutramina-placebo through a meta-analysis". *IJO* 2008; 32(1): S109

Bellido D, Cotovad L, Lopez de la Torre M, "Comparative meta-analysis to evaluated systolic and diastolic blood pressure in obese patients treated with orlistat 120 mg-placebo, rimonabant-placebo and sibutramina-placebo". *IJO* 2008; 32(1): S109

Bellido D., López de la Torre M, Soto A. "Study of glucose levels and HbA1c in obese patients treated with orlistat 120 mg-placebo, rimonabant-placebo and sibutramina-placebo". *IJO* 2008; 32(1): S129

Cotovad L, Soto A, Sánchez S, Sixto C, Bellido D. "Benefits of orlistat beyond the weight loss". *IJO* 2008; 32(1): S120

Soto A, Bellido D, Buño M, Bellido V, Castro A, Martínez T. "Valoración del perfil lipídico en una población diagnosticada de síndrome metabólico y su correlación con marcadores inflamatorios". *Endocrinología y Nutrición* 2008; 55(M5): 34-35.

Casanueva F, Salvador J, Rodríguez Azeredo R, Bellido D, Benito P, López de la Torre M. "Análisis de la Obesidad Abdominal y otros factores de riesgo cardiovasculares en población atendida en España". *Endocrinología y Nutrición* 2008; 55(M5): 72.

López de la Torre M, Bellido D, Hernández A, Roa JM, García Malpartida K, Soto A. "Estandarización de la circunferencia de cintura (CC) y cintura/talla (CT2), según índice de masa corporal (IMC) en consultas de Endocrinología". *Endocrinología y Nutrición* 2008; 55(M5): 78-79

Cotovad L, Bellido D, Carreira J, Soto A. "Angulo de Fase

y composición corporal: Asociación entre estimuladores de la masa grasa y de su distribución corporal". *Endocrinología y Nutrición* 2008; 55(M5): 89-90.

Bellido D, Carreira J, Castro A, Soto A. "Comparación de una ecuación para masa libre de grasa por impedancia en obesos de nuestra población con otras ecuaciones publicadas". *Endocrinología y Nutrición* 2008; 55(M5): 90.

Bouza A, Bellido D, Rodríguez B, Pita S, Carreira J "Estimación de la grasa abdominal visceral y subcutánea en pacientes obesos a través de ecuaciones de regresión antropométricas". *Rev. Esp. Obes.* 2008; 6(3): 153-162.

Bellido D, Carreira J, Cordido F, Bellido V. "Comparison of a Equation for Fat Free Mass by Bioimpedance in Spanish Obese with Other Equations Published in Literature". *Obesity* 16 (S1): S206

López de la Torre M, Bellido D, Hernández A, Roa M, S. *OBSITY* 16 (S1): S206

Bellido D. FORO ACTUA. Editorial. *Rev. Esp. Obes.* 2008; 6 (4): 173-174

Bellido D, Soto A, García Almeida JM, López de la Torre M. Foro Actúa 2. "Abordaje y recomendaciones de actuación útil sobre el exceso de peso en atención primaria". *Rev. Esp. Obes.* 2008; 6 (4): 175-197

Bouza MA, Saleta L, Castro P, Bellido D, Pita S. "Estudio para la valoración y cuantificación de hábitos de vida y de consumo alimentario en trabajadores del mar con sobrepeso y obesidad". *Med Marit* 2008; 8(1): 29 -37

López de la Torre M, Bellido D. "El acoso social al Obeso" (Editorial). *Revista Española de Obesidad* 2008; 6 (5): 235-236

Araújo-Vilar David; Lado-Abeal Joaquín; Palos-Paz Fernando; Lattanzi Giovanna; Bandín Manuel A; Bellido Diego; Domínguez-Gerpe Lourdes; Calvo Carlos; Pérez Oscar Ramazanov Alia; Martínez-Sánchez Noelia; Victoria Berta; Costa-Freitas Ana Teresa. "A novel phenotypic expression associated with a new mutation in LMNA gene, characterized by partial lipodystrophy, insulin resistance, aortic stenosis and hypertrophic cardiomyopathy". *Clinical endocrinology* 2008;69(1):61-8.

Vidal Casariego A., Iglesias Fernández M.J. "Factores de riesgo de desnutrición al ingreso hospitalario". *Endocrinol Nutr.*2008;55(6):259-62.

Neuroloxía

Santos-García D, Pardo J, Vázquez F, Rabuñal-Martínez MJ, Martín-Vigo AI, De la Fuente-Fernández R. "Pure motor lumbosacral radiculopathy after intrathecal chemotherapy". *Eur J Neurol* 2008;15:e86-87.

Robles A, Sobrido MJ, Garcia-Murias M, Prieto JM, Lema M, Santos D, Páramo M. "Clinical picture of a patient with a novel *PSEN1* mutation (L424v)". *Am J Alzheimers Dis Other Demen* 2008 Nov 10 [Epub-med ahead to print].

Oncoloxía

Álvarez Díaz Hortensia, Used Aznar Mar, Afonso Afonso Francisco Javier. "Bone lesions simulating multiple myeloma: Unusual presentation of esophageal cancer" *European Journal of Internal Medicine*

Fortuny D, Balmaña J, Graña B, Torres A, Ramón Y Cajal T, Darder E, Gadea N, Velasco A, López C, Sanz J, Alonso C, Brunet J "Opinion about reproductive decision making among individuals undergoing BRCA1/2 genetic testing in a multicentre Spanish cohort". *Hum Reprod.* 2008 Dec 26. [publicación electrónica]

Casadevall JR, Graña-Suárez B, Hernández-Yagüe X, Ribera JV, Grasa OH, VidalJB. "Xeroderma pigmentosum: neck lymph node metastasis of a squamous cell carcinoma of the skin treated with cetuximab *Eur J Dermatol* 2008" Dec 23. [publicación electrónica]

Monteagudo B, Cabanillas M, Suárez Amor O, Martínez Calvo L, Graña Suárez B. "Bandas de Muehrcke en uñas tras docetaxel/cisplatino/fluorouracilo. *Gastroenterol Hepatol*" (en prensa).

García-González J., Cueva J., Lamas M.J., Curiel T., Graña B., López-López R. Roger L. Milne, Ana Osorio, Teresa Ramón y Cajal, Ana Vega, Gemma Llord, Miguel de la Hoya, Orland Díez, M. Carmen Alonso, Conxi Lázaro, Ignacio Blanco, Ana Sánchez-de-Abajo, Trinidad Caldés, Ana Blanco, Begoña Graña, Mercedes Durán, Eladio Velasco, Isabel Chirivella, Eva Esteban Cardeñosa, María-Isabel Tejada, Elena Beristain, "Paclitaxel and cisplatin in the treatment of metastatic non-small-cell lung cancer during pregnancy". *Clin Transl Oncol* 10 (6); 375-376, 2008

María-Dolores Miramar, María-Teresa Calvo, Eduardo Martínez, Carmen Guillén, Raquel Salazar, Carlos San Román, Antonis C. Antoniou, Miguel Urioste, Javier Benítez. "The average cumulative risks of breast and ovarian cancer for carriers of mutations in BRCA1 and BRCA2 attending genetic counselling units in Spain". *Clinical Cancer Research.* 14 (9); 2861-2869

Brunet J, Vazquez-Martín A, Colomer R, Graña-Suárez B, Martín-Castillo B, Menéndez JA. "BRCA1 and acetyl-CoA carboxylase: The metabolic syndrome of breast cancer". *Molecular Carcinogenesis* 47 (2); 157-163

Psiquiatría

Lago Canzobre S. Et-alt (co.author of this article) "SOCIAL ANXIETY IN 18 NATIONS : SEX AN AGE DIFERENCES" *Behavioral psychology/Psicología Conductual*,vol.16, nº 2, 2008, pp.163-187

NACIONAIS**Anatomía Patolóxica**

Monteagudo B., Cabanillas M., Used Aznar M.M., de las Heras C. "Queratoacantoma gigante asociado a cuerno cutáneo". *Piel* 2008;23:45-6.

Monteagudo B., CabanillasM., Durana C., de las Heras C. "Dermatofibrosarcoma protuberans pigmentado (tumor de Bednar)". *Piel.* 2008;23:328-9.

Monteagudo Sánchez B, Ginarte Val M, Vega E, Used Aznar MM. *Rev Clin Esp.* "Papilomatosis oral". *Rev Clin Esp.* 2008;208:305-6.

Monteagudo B., Requena L., Used Aznar M.M., Cabanillas M. "Matricoma melanocítico". *Actas Dermosifiliogr.* 2008;99:576-8.

Monteagudo B., de las Heras C., Aguilera Navarro C., Used Aznar M.M., García Rego J.A., Álvarez J.C., Cacharrón J.M. "Adenomatosis erosiva del pezón". *Med Cutan Iber Lat Am.* 2008;36:244-7.

Monteagudo B., de las Heras C., Bouza P., Almagro M., Álvarez J.C., Cacharrón J.M. "Penfigoide ampolloso tras tratamiento con amlodipino". *Med Cutan Iber Lat Am.* 2008;36:308-11.

Bordel Gómez M.T., Monteagudo Sánchez B., Álvarez J.C. "Angiofibromas faciales múltiples unilaterales: aportación de un nuevo caso". *Actas Dermosifiliogr.* 2008;99:824-7.

Monteagudo B, Cabanillas M, de la Cámara Gómez J, Afonso Afonso FJ, Used Aznar MM. "Erupción por doxorubicina liposomal pegilada: dos nuevos casos". *Piel.* 2008;23:587-8.

Anestesia e Reanimación

Freire E., De la Iglesia A., Rodado B., Vázquez A., Camba a. Atasia de friedreich: "Manejo perioperatorio para la realización de una laparotomía exploratoria bajo anestesia

general con remifentanilo". Cuadernos de Casos Clínicos en Anestesiología y Reanimación.

Cirugía

Georgina Freiría-Barreiro, Manuel Gómez-Feijoo, Agustín Cano-Maldonado, Ramón López de los Reyes, Gómez Feijoo Cristina Durana-Tonder, Germán Adrio-Díaz. "Tumoración pélvica en Paciente con Síndrome Miccional". Revista de Cirugía de Galicia 2008 Jul; 5:40-2.

Cano-Maldonado AJ, Díaz-Tie M, Vives-Rodríguez E, Lux KM, Basanta-Calderón Y, Alcázar-Montero JA, Durana-Tonder C, Adrio-Díaz G. "Rectal metastasis of lobular breast carcinoma". Rev Esp Enferm Dig. 2008 Jul; 100(7): 440-2.

Cuidados intensivos

G^a Jiménez A. "Ventilación mecánica en el SDRA: PEEP alta frente a PEEP convencional". REMI 2008;8:1193

G^a Jiménez A. "Drogas de abuso en pacientes con traumatismos graves". REMI; 2008; 8:1269

G^a Jiménez A. "Procalcitonina: Marcador pronóstico en la sepsis". REMI; 2008;8:1244

G^a Jiménez A. "Evaluación del sistema sanitario de emergencias extra-hospitalarias, en el atentado del 11-M de Madrid". REMI 2008;8:1234

G^a Jiménez A. "Manejo del síndrome coronario agudo (registro MASCARA)". REMI; 8:1287

G^a Jiménez A. "Comparación entre medición de temperatura axilar, oral, y timpánica". REMI 2009; 9:

G^a Jiménez A. "Pacientes con pericarditis aguda que son sometidos a coronariografía urgente por sospecha de infarto agudo de miocardio". REMI 2009; 9:

Purriños Orgeira L, Lago Pose E, G^a Jiménez A. "Taquicardia ventricular sin pulso, flutter auricular e insuficiencia pulmonar en mujer joven". Emergencias 2009 (en prensa)

Dermatología

Cabanillas M, Suárez- Amor O, Sánchez-Aguilar D, Pereiro M, Toribio J. "Dermatosis neutrofílica crónica recurrente: una posible variante en el espectro de las dermatosis neutrofílicas". Actas Dermosifiliogr 2008;99:61-3.

Cabanillas M, Rodríguez-Blanco I, Sánchez-Aguilar D, Toribio J. "Síndrome de Sweet: ¿primera manifestación de

infección por VIH?" Actas Dermosifilogr 2008;99:83-

Monteagudo B, Cabanillas M, Used-Aznar MM, De las Heras C. "Queratoacantoma gigante asociado a cuerno cutáneo". Piel 2008;23:45-7.

Monteagudo B, León Muñíos E, Cabanillas M, De las Heras C. "Hipertrichosis localizada y mosaicismo pigmentario tipo Ito". An Ped 2008;68:307-9.

Monteagudo B, León Muñíos E, Cabanillas M, Novo A, Ordoñez P. "Dermatofitides faciales". An Ped 2008;68:411-2.

Cabanillas M, Monteagudo B, León Muñíos E, De las Heras C, Cacharrón JM. "Papilomatosis reticulada y confluyente de Gougerot-Cartaud". An Ped 2008;68:657-8.

Monteagudo B, León Muñíos E, Cabanillas M, Labandeira J, Novo-Rodríguez AI. "Desviación ungueal congénita del primer dedo del pie". An Ped 2008;68:652-3.

Monteagudo B, Bordel MT, Cabanillas M, De las Heras C, Cacharrón JM. "Queratosis seborreicas eruptivas transitorias desencadenadas por un intertrigo". Piel 2008;23:219.

Monteagudo B, Requena L, Used Aznar MM, Cabanillas M. "Matricoma melanocítico". Actas Dermosifilogr 2008;99:576-7.

Cabanillas M, Monteagudo B, García-Rodríguez JF, De las Heras C. "Urticaria amarilla". Med Clin 2008;130:680.

León-Muñíos E, Monteagudo B, Labandeira J, Cabanillas M. "Alopecia triangular congénita bilateral asociada a cardiopatía congénita y anomalías renales y genitales". Actas Dermosifilogr 2008;99:578-9.

Monteagudo B, Cabanillas M, De las Heras C, Durana C. "Dermatofibrosarcoma protuberans pigmentado (tumor de Bednar)". Piel 2008;23:328-9

Monteagudo Sánchez B, Varela Manso M, León Muñíos E, Cabanillas González M, Ordoñez Barrosa P. "Mujer de 54 años con placa eritematosa poco descamativa en cara". Cad Aten Primaria. 2008;15:173, 174-5.

Monteagudo B, Cabanillas M, De las Heras C, Cacharrón JM. "Hipertrichosis cervical anterior esporádica". An Ped 2008;69:591-2.

García Rodríguez JF, Monteagudo Sánchez B, Mariño Ca-

Ilejo A. "Tuberculosis cutánea: estudio descriptivo de 15 años". *Enf Infecc Microb Clin* 2008;26:205-11.

León Muñíos E, Monteagudo B, Luaces JE, García Santiago J. "Lupus eritematoso neonatal". *An Pediatr (Barc)*. 2008;69:185-6.

Monteagudo B, Peteiro A, Fachal C, Allegue F, Ortiz-Rey JA. "Síndrome de Muir-Torre". *Medicina Cutánea*. 2008;36:208-10.

Monteagudo B, de las Heras C, Aguilera Navarro C, Used Aznar MM, García Rego JA, Álvarez JC, Cacharrón JM. "Adenomatosis erosiva del pezón". *Med Cutan Iber Lat Am*. 2008;36:244-7.

Monteagudo B, de las Heras C, Bouza P, Almagro M, Álvarez JC, Cacharrón JM. "Penfigoide ampolloso tras tratamiento con amlodipino". *Med Cutan Iber Lat Am*. 2008;36:308-11.

Bordel MT, Gómez, Monteagudo Sánchez B, Álvarez JC. "Angiofibromas faciales múltiples unilaterales: aportación de un nuevo caso". *Actas Dermosifiliogr*. 2008;99:824-7.

León Mateos A, Monteagudo B, Rodríguez L, Suárez I, Zulaica A. "Paciente con manos y pies en ztenaza de langosta?: síndrome ectrodactilia-displasia ectodérmica- fisura facial". *Actas Dermosifiliogr*. 2008;99:822-3.

Monteagudo B, Castro S, León Muñíos E, Romarís R, Cabanillas M, de las Heras C, Cacharrón JM. "Miofibromatosis infantil múltiple". *Med Cutan Iber Lat Am*. 2008;36:261-2.

Monteagudo Sánchez B, Ginarte Val M, Vega E, Used Aznar MM. "Papilomatosis oral". *Rev Clin Esp*. 2008;208:305-6.

Monteagudo B, Cabanillas M, de la Cámara Gómez J, Afonso-Afonso FJ, Used-Aznar MM. "Erupción por doxorrubicina liposomal pegilada: dos nuevos casos". *Piel* 2008;23:587-8.

León-Muñíos E, Santos Tapia M, Monteagudo B, Romarís Barca R, Cabanillas M. "Xantomas intertriginosos en la hipercolesterolemia familiar homocigótica". *Medicina cutánea* 2008;36:259-60.

Farmacia

Rodríguez Penín I. Grupo español para o desenvolvemento da farmacia oncológica. Estudio transversal do cancro de mama en España. *Farmacia Hospitalaria*. 2008; 32:139-

147. Hospital Arquitecto Marcide centro colaborador do estudio.

Medicina interna

Garrido JA, García MA, Iglesias A et al. "Aprendiendo a ayudar a aprender. Historia de 10 años de formación de tutores de residentes en Galicia". *Educación Médica* (aceptado para publicación).

Garrido JA. "De la facultad de Medicina, el MIR y los estudios con el aceite de oliva" junto al profesor Manuel de Oya. *Clin Invest Arterioscl* 2008;20 (sup 1):99-100.

Garrido JA, Soloso C. "Relación médico-paciente, asistencia y problemas éticos en el servicio de urgencias". *Ética de los cuidados* 2008 ene-jun;1(1). Disponible en <http://www.index-f.com/eticuidado/n1/et6735.php>.

Garrido JA dentro do Grupo de investigadores del estudio MERITO II. "Prevalencia de enfermedad arterial periférica asintomática, estimada mediante el índice tobillo-brazo, en pacientes con enfermedad vascular". *Estudo MERITO II. Med Clin (Barc)* 2008;131:561-5.

Fernández-Fernández FJ, Rodríguez Rivas C, Martínez Calvo L, Pía G. "Medicina en imágenes: angiografía con catéter, no angiorresonancia". *Rev Clin Esp* 2008;208:265.

Fernández Fernández FJ, Caínzos Romero T, Pía Iglesias G. y Pascual Sesma. "Estatinas y accidente cerebro vascular". *Med Clin (Barc)* 2008; 131(14):558-9.

Martínez-Calvo L, Fernández- Fernández FJ, Vidal-Regueira M. "Metástasis subcutánea asociada a drenaje por catéter". *FMC*. Aceptado. En prensa.

Cabanillas González M, Monteagudo Sánchez B, García Rodríguez JF, De las Heras Sotos C. "Urticaria amarilla por acumulación de bilirrubina". *Med Clin (Barc)* 2008; 130 (17): 680

García Rodríguez JF, Monteagudo Sánchez B, Mariño Callejo A. "Tuberculosis cutánea: estudio descriptivo de 15 años". *Enferm Infecc Microbiol Clin* 2008; 26 (4): 205-11

García Rodríguez JF "Manejo de los efectos secundarios del tratamiento de la tuberculosis". *Galicia Clínica* 2008; 69 (1): 21-28

García Rodríguez JF. "Formas extrapulmonares de la tuberculosis: situación en un nuevo siglo" *Enferm Infecc Microbiol Clin* 2008; 26 (9): 537-9

Alergología

Martín Lázaro J., Parra Arrondo A., Domínguez Juncal L., Bartolomé B. "Alergia a cebo de pesca (Nereis diversicolor)". *Pneuma* 2008;4(1):23-7.

Endocrinología

Bellido D, Carreira J. "Análisis por absorciometría de Rayos X de doble energía y composición corporal". *Nutrición Clínica en Medicina*. 2008; 11(2): 85-108.

C. Cuerda, M.L. Chicharro, L. Frías, P.P.García Luna, D. Cardona, E. Camarero, M.A. Penacho, A. Calañas, R.M. Parés, M.A. Martínez Olmos, A. Zapata, A. Rabassa Soler, C. Gómez Candela, A. Pérez de la Cruz, M. Lecha, D. de Luis, L. M. Luengo, C. Wanden-Berghe, L. Laborda, P. Matía, A. Cantón, E. Martí, J.A. Irlés e grupo NADYA-SENPE. "Registro de la nutrición enteral domiciliaria en España en el año 2006" (Grupo NADYA-SENPE). *Nutr Hosp* 2008; 23: 95-99.

Digestivo

Castro Alvaríño J Unidade monográfica de EICI. "Un largo camino". *Revista EPICA* nº 6 "Enfermedad inflamatoria intestinal". Outubro 2008.

Echarri Piudo.A "Tratamiento a largo plazo con terapias biológicas". *Revista EPICA* nº5 "Enfermedad inflamatoria intestinal". Maio 2008.

Obstetricia e xinecoloxía

Veiga M., "Guía de infecciones de transmisión sexual de plan de atención integral á saúde da muller de Galicia". Xunta de Galicia. Consellería de Sanidade. Membro do grupo redactor da guía. Acreditación de 120 horas para a avaliación da carreira profesional. 31 de marzo de 2008. Pendente de publicación.

Martínez-P-Mendaña J, Veiga M, Fernández C. "Esterilización femenina". En Matorras R, Hernández J, Molero D, eds. "Tratado de reproducción humana para enfermería". Sociedad Española de Fertilidad. Editorial Médica Panamericana. Madrid 2008. p 595-604. ISBN 978-84-7903-293-7.

Veiga M., "Comentario al artículo "¿Puede la ecografía tridimensional cambiar la exploración ecográfica ginecológica en nuestro medio?" Prog Obstet Ginecol 2008; 51:753-4.

Oncología

Benigno Monteagudo, Miguel Cabanillas, Juan de la Cámara Gómez, Francisco Javier Afonso-Afonso y María del Mar Used-Aznar. "Erupción por doxorubicina liposomal pegilada: dos nuevos casos". *Piel*. 2008;23(10):586-8

Benigno Monteagudo Sánchez, Miguel Cabanillas González, Óscar Suárez Amor, Laura Martínez Calvo, Begoña Graña Suárez. "Metástasis cutánea inflamatoria zosteriforme por carcinoma de mama". *Piel*. 2009 . [en prensa]

Psiquiatría

Verónica Prado Robles, "Comorbilidad abuso de alcohol y trastornos de personalidad" *Mente, Cerebro y Sociedad*. Nº ---Admitido en 2008. Publicado en xaneiro 2009. Prensa científica. ISSN: 1695-0887

César Pereiro Gómez. "Prescripción de fármacos antimicrobiales en la Red Gallega de Adicciones". *Jano Psiquiatría*. Artigo. En prensa.

Andrés García González, "Síndrome Metabólico en pacientes con antipsicóticos de segunda generación en monoterapia". (Ref. 1343). Aceptado para a súa publicación en ANALES DE PSIQUIATRÍA.

Traumatología

"*Dislocación carpometacarpiana : Revisión bibliográfica a propósito de dos casos clínicos.*" *Revista de avances de Traumatología*: Vol 38- nº3 2008; páxs. 111 a 115.

"*Luxación testicular bilateral en paciente politraumatizado*" (artigo aceptado pendente de publicación).

González Bedia M, Cobelo-Romero E, de la Fuente C, Downey Carmona, J, González Herranz P. "*Infección tuberculosa de aloinjerto en paciente con osteosarcoma*". *Act Orthop Gal* 2007;3:49-51.

González Herranz P, de la Fuente González C, Castro Torre M. "*Enfermedad de Perthes*". *Act Orthop Gal* 2007;3:61-68

González Herranz P, de la Fuente C. "*Epifisiodesis*". Libro SECOT (En prensa)

de la Fuente C., González Herranz P. "*Fracturas del pie en niños*". Libro SECOT (En prensa)

Uroloxía

Barbagelata López A, Lado Lema P, Lorenzo J, Barbagelata López C, Rodríguez Alonso A, Suárez Pascual G, González Blanco A. "*El infarto renal en la valoración de los dolores lumbares*". *Arch Esp Urol* 2008; 61(5): 646-649.

Rodríguez Alonso A., González Blanco A., Barbagelata López A., Pita Fernández S., Suárez Pascual G., Bonelli Martín C., Cuerpo Pérez M.A. "*Importancia de la velocidad y la densidad de PSA en la predicción de cáncer de próstata en la pieza de RTU o adenomectomía de pacientes*

con biopsia prostática negativa". Actas Urol Esp 2008; 32(8): 779-786.

Rodríguez Alonso A., González Blanco A., Suárez Pascual G., Barbagelata López A., Bonelli Martín C., Lorenzo Franco J., Cuerpo Pérez M.A. "Suprarrenalectomía derecha laparoscópica". Arch Esp Urol (vídeo) 2008; 20(4):8

RELATORIOS E COMUNICACIÓNS (ORAL/PÓSTER) INTERNACIONAIS

Anestesia e Reanimación Comunicacións (Póster)

Camba Rodríguez M.A.: González Cabano, López Rodríguez, De la Iglesia López, Freire Vila, Rodríguez Bello. "Cervical spinal cord stimulation with Orly one epidural electrode in CREST syndrome". Congreso mundial IASP, Glasgow, agosto 2008.

Camba Rodríguez M.A. "Moderador de simposium DCNM. VIII Reunión Iberoamericana". Illa de Margarita, Venezuela, 26-28 de xuño de 2008.

López Rodríguez, "Oxicodona una alternativa en el Dolor Crónico. VIII Reunión Iberoamericana". Illa de Margarita, Venezuela, 26-28 de xuño de 2008.

Camba Rodríguez M.A. "Alternativas de última generación en el tratamiento del dolor crónico intenso". Constanza, 4 de abril de 2008.

Cirurgía

Ponencias e Comunicacións (Oral/Póster)

Cano Maldonado, Adrio Díaz, Díaz Tie, Viñas Martínez. 1º autor e defensa do póster "Metástasis Rectal de Carcinoma Lobulillar de Mama", exposto o 13 de febreiro de 2008 nas XVI Jornadas Internacionais de Actualización en Cirugía: "Masterclass ETM Abierto", celebradas en Baiona (Pontevedra) do 13 ao 15 de febreiro de 2008.

Dermatoloxía

Ponencias e Comunicacións (Oral/Póster)

Monteagudo B, de las Heras C, Cabanillas C, Leon E, Pastor E, Cacharron J. "Inflammatory cutaneous metastasis from carcinoma of the cervix". 5th EADV Spring Symposium. Istanbul, May 22-25, 2008.

Cabanillas M, Monteagudo B, de las Heras C, Cacharrón JM. "Extragenital linear lichen sclerosus". 5th EADV Spring Symposium. Istanbul, May 22-25, 2008.

García Doval I, Ginarte M, Cabo F, Labandeira J, Monteagudo B, Cabanillas M, Álvarez J, Flórez A, Rodríguez MX, Allegue F, Zulaica A. "Observer agreement in nail findings.

Do we all mean the same?" 5th Internacional Dermato-Epidemiology Association (IDEA) Congress. Nottingham, UK, September 7-11, 2008.

Monteagudo B, Cabanillas M, de las Heras C, Cacharrón JM. "Anterior cervical hypertrichosis". 17th Congress of the European Academy of Dermatology and Venereology. Paris, September 17-21, 2008.

Medicina interna

Comunicacións (Oral/Póster)

Álvarez Díaz H. RS3PE Syndrome-associated cryoglobulinemia essential mixed. 7th Congress European Federation of Internal Medicine, Rome, Italy, 7-10 May 2008

García Rodríguez JF, Solla Babío E, Pintos Martínez S, Sánchez Trigo S, Caínzos Romero T, Martínez Coba M, Mariño Callejo A, Sesma Sánchez P. "Epstein -Baar Virus Related Acute Cholestatic Hepatitis". En: 7th European Federation of Internal Medicine. Rome, Italy, 7-10 May 2008

García Rodríguez JF, Álvarez Díaz H, Pintos Martínez S, Solla Babío E, Mariño Callejo A y Sesma Sánchez P. "Tuberculosis disease by *Mycobacterium bovis*". 7th Congress European Federation of Internal Medicine, Rome, Italy, 7-10 May 2008

Dalmau J, Puertas M, Azuara M, Mariño A et al. "Severe Primary Sexually Transmitted HIV-Infection Due to Dual-Tropic HIV-1". Abstract 307c. 15th Conference on Retroviruses and Opportunistic Infections. Boston. Massachusetts. February 3-6, 2008

Ferrer E, Mínguez C, Mariño A et al. "Cardiovascular risk estimation Spanish HIV-infected patients: a multicenter cohort study". P092. Ninth International Congress on Drug Therapy in HIV Infection. 9-13 November 2008. Glasgow, UK

Antela A, Ocampo A, Gómez R, López MJ, Mariño A, Rodríguez R, Losada E, Rodríguez A, Fernández R, Corredoira JC, Naval G, Miralles C, Prieto A. Galician HIV Study Group (GEVIHGA). "Toxicity Is Not Related to CD4+ Cell Counts in 221 Patients Switching to Nevirapine (NVP) Due to Simplification or Substitution Strategies (Toscana Study)". Poster H-2296. 48th ICAAC/46th IDSA Annual Meeting. Washington, DC. October 25-28, 2008

Mariño A, Álvarez Díaz H, como membros do NODY Study Group. Pozamczar D, Olmo M., Sanz J et al and the NODY Study Group. "Low Hepatotoxicity in Patients Randomized to Switching to Nevirapine QD vs. Continuing with Nevirapine BID". Abstract Number J-111. 15th Conference on Retroviruses and Opportunistic Infections. Boston, Mas-

sachusetts. February 3-6, 2008

Mariño A, como membro do HIV Call Conference Group. Pérez-Alvarez N, Llibre JM, Clotet B and the Call Conference Group. "Usefulness of a dendogram plot technique in clustering homogeneous subgroups of multi-treated HIV-1 patients in accordance with their mutational pattern". Abstract 918. 15th Conference on Retroviruses and Opportunistic Infections. Boston, Massachusetts. February 3-6, 2008.

Alergolóxía

Comunicacións (Oral/Póster)

Martín-Lázaro, J; López-Abad, R; Iriarte-Sotés, P; Gracia-Bara, M; Sesma-Sánchez, P. Comunicación tipo póster presentado no Congreso Europeo da European Academy of Allergology and Clinical Immunology en Barcelona: "Toma-to-dependent exercise-induced anaphylaxis".

Pérez-Carral, C; Ledesma, A; Martín Lázaro, J; Maseda Marful, M; De la Torre, F. Comunicación tipo póster presentado no Congreso Europeo de la European Academy of Allergology and Clinical Immunology en Barcelona: "Occupational asthma by turbot sensitisation in a fish hatchery worker".

Endocrinoloxía

Comunicacións (Oral/Póster)

Alonso N., Martínez-Arconada M.J., Soldevila B., Cantón A., Mate J.L., Granada M.L., Pujol-Borrell R., Sanmartí A., Martínez - Cáceres E. "Regulatory T cells in type 1 diabetic patients with atrophic autoimmune gastritis". 6th International Congress on Autoimmunity. Porto (Portugal), 11-14 Setembro de 2008.

Sarto B., Burgos R., Masuet C., Forga M., Cantón A., Trallero R., Muñoz M., Mauri S., Rabassa A., Flotats P., Lecha M., Enrich G., Planas M. Hospital malnutrition in Catalonia: a multicentric study. "30th Congress of ESPEN (European Society of Parenteral and Enteral Nutrition). Florencia, Italia, 13-16 Setembro de 2008.

Endocrinoloxía

Ponencias en congresos e reunións internacionais

Bellido D. Ácidos Grasos Omega-3 y Nutrición Artificial. Ponencia Presentada na XII Reunión Científica de la Sociedad Española de Nutrición (SEN). "Alimentación y actividad física. El equilibrio necesario" V Reunión Internacional "La alimentación y la Nutrición en el siglo XXI". Baiona. 13-15 de novembro de 2008.

Dixestivo

Comunicacións (Oral/Póster)

Echarri Piudo A, Castro Alvariño J e Grupo EIGA "Severi-

ty of Inflammatory Bowel Disease and influence of rural/urban environment"., III Congress European Crohn's and Colitis Organisation. February 28- 1 March 2008. Lyon.

Echarri Piudo A, Castro Alvariño J e Grupo EIGA "Differences in severity of IBD in patients from coastal towns". III Congress European Crohn's and Colitis Organisation. February 28- 1 March 2008. Lyon.

Echarri Piudo A, Castro Alvariño J e Grupo EIGA "Influence of Rural/Urban environment in the severity of Inflammatory Bowel disease" Digestive Disease Week. 18-21 maio. San Diego.

Echarri Piudo A, Castro Alvariño J 2 Grupo EIGA "Differences in Severity of IBD in patients from coastal/non coastal Towns". Digestive Disease Week. 18-21 maio. San Diego.

Echarri Piudo A, Castro Alvariño J, Dancausa Martin L, Carpintero Briones P, Ortiz Marin S, Ollero Pena V. "Complicaciones asociadas a la enfermedad de Crohn en la era de los biológicos.VI" Xornadas Galaico-Lusas de Endoscopia Digestiva. XXI Reunión do Norte do Endoscopia Digestiva. Ourense 18 e 19 de abril de 2008.

Ollero Pena V, Echarri Piudo A, Castro Alvariño J, Dancausa Martin L, Carpintero Briones P, Ortiz Marin S. "Hemangioma cavernoso de colon". VI Xornadas Galaico-Lusas de Endoscopia Digestiva. XXI Reunión do Norte do Endoscopia Digestiva. Ourense 18 e 19 de abril de 2008

Dixestivo

Ponencias a Congresos e reunións internacionais

Castro Alvariño J. "Manejo clínico y endoscópico de la Hemorragia Digestiva no Varicosa". VI Xornadas endoscópicas de Galicia e Norte de Portugal Ourense Abril 2008

Echarri Piudo A. Moderador Casos clínicos.VI Xornadas endoscópicas galaico lusas Ourense Abril 2008

Pneumoloxía

Comunicacións (Oral/Póster)

Montero-Martínez C., Núñez-Naveira L., Mariñas-Pardo L.A., Fraga R.; Iriso A.; Souto-Alonso, Nadia S. Brienza, Vereá H., Ramos-Barbón D. European Respiratory Society Congress. Berlin 2008: Oral Presentation: "Vascular endothelial growth factor (vegf) in serum and exhaled breath condensate (ebc) as a potential biomarker for early detection of non-small cell lung cancer (nscl)" Respiratory Research Unit, Complexo Hospitalario Universitario Juan Canalejo, A Coruña, Spain.

Neuroloxía**Comunicacións (Oral/Póster)**

Rodríguez-Yáñez M., Rodríguez I., Leira R., Lema I., Blanco M., Castellanos M., Santos D., Arias S., Rodríguez X., Castillo J. "Value of retinal microangiopathy as leukoaraiosis, lacunar infarct and cognitive impairment marker". Comunicación poster. 18th Meeting of European Neurological Society, 7-11 xuño de 2008, Niza (Francia).

Blanco M., Rodríguez I., Leira R., Rodríguez-Yáñez M., Santos D., Millán M., Pérez de la Ossa N., Serena J., Dávalos A., Castillo J. "Is the middle cerebral artery pulsatility index (PI) useful as small vessel disease (SVD) marker?". Comunicación póster. 18th Meeting of European Neurological Society, 7-11 xuño de 2008, Niza (Francia).

Llaneza (Coautor). Estudio Mítico (Poster). International Stroke Conference. Nova Orleáns (EEUU), febreiro, 2008.

Oncoloxía**Ponencias e comunicacións en congresos**

Saura S., Fortuna D., Ramón T. y Cajal, Torres A., Graña B., Darder E., Sanz J., Brunet J., Baselga J., Balmaña J. "Cancer screening practices (CSP) among women at risk of hereditary breast and ovarian cancer syndrome before genetic testing in Spain" 2008 ASCO Annual Meeting Proceedings, 30 de maio-3 de xuño, Chicago, EEUU.

Borrás E., Pineda M., Blanco I., Llort G., Caldés T., Urioste M., Martínez Bouzas C., Graña B., Torrés A., Ramón y Cajal T., Sanz J., González S., Lázaro C., Capellá G. "Identification of two MLH1 founder mutations in Spanish hereditary nonpolyposis colorectal cancer families". European Human Genetics Conference. 31 de maio-3 de xuño, Barcelona.

Fortuny D., Gadea N., Graña B., Ramón y Cajal T., Torres A., Brunet J., Velasco A., Darder E., Sanz J., López C., Balmaña J. "Motivations for genetic testing among individuals at risk of hereditary breast-ovarian cancer and Lynch Syndromes". European Human Genetics Conference. 31 de maio-3 de xuño, Barcelona.

Darder E., Graña B., Velasco A., Fortuny D., Ramón y Cajal T., Torres A., Sanz J., López C., Gadea N., Mensa I., Saura C., Brunet J., Balmaña J. "What physicians tell to to individuals at risk of breast and ovarian cancer syndrome referred for genetic counselling". European Human Genetics Conference. 31 de maio-3 de xuño, Barcelona.

Psiquiatría**Comunicacións (Oral/Póster)**

Senra Rivera, C., Seone Pesqueira, G., and Vilas Riotorto, V (2008) "Attachment to peers and depressive symptomatology: a study in preadolescents". Poster in The International Congress of Psychology, Berlin 2008

Guillermo Iglesias Lorenzo, póster presentado no 16 European Congress of Psychiatry en Niza do 5 ao 9 de abril de 2008, do "Estudio epidemiológico de cohortes sobre prevalencia de sintomatología depresiva en pacientes con trastorno bipolar estable en seguimiento ambulatorio (estudio Sin Depres)" financiamento GSK.

Santiago Lago Canzobre, Comunicación como coautor: "Comparación de dos medidas de autoinformes en el diagnóstico de una muestra multicultural de pacientes con fobia social". Comunicación presentada no "II Symposium Internacional sobre psicología clínica y de la salud". Novembro de 2008. Granada

Santiago Lago Canzobre, Comunicación como coautor: "Comparación de dos medidas de autoinformes en el diagnóstico de una muestra multicultural de pacientes con fobia social". Comunicación presentada no "II Symposium Internacional sobre psicología clínica y de la salud". Novembro de 2008. Granada

Uroloxía**Comunicacións (Oral/Póster)**

Díaz-Vázquez D. M., Gulbins Helmut, Rosendahl Ulrich, Bauer Stefan, Rodríguez-Alonso A.,¹ Ennker Ina C, Ennker Jürgen C. "Early results of left ventricular aneurysmectomy in patients with ejection fraction of 30% or less". Department of Cardiothoracic Surgery, Hohbergweg, Alemania, Servizo de Uroloxía,¹ Hospital Arquitecto Marcede, Ferrol. 18th World Congress, World Society of Cardio-Thoracic Surgeons. Kos Island, Grecia, 30 abril - 3 maio de 2008.

Urxencias**Comunicacións (Oral/Póster)**

Pereira Beceiro J (1º autor). "Without protection breaths in CPR, do solidarity or recklessness?. Congreso "European Resuscitation Council" 9th Scientific Congress. Ghent (Belgium), maio 2008.

Pereira Beceiro J (1º autor). "Presence of family during the resuscitation: recommendations Ilcor 2005 and opinion of the professionals. Congreso "European Resuscitation Council". 9th Scientific Congress. Ghent (Belgium), maio de 2008.

Pereira Beceiro J (1º autor), Aguirre Sánchez JL (4º autor), Díaz Muñíos F (5º autor), Rascado Sedes F (6º autor). "Bilateral testicular dislocation posttraumatic". 5th European Congress on Emergency Medicine. Munich (Germany), setembro de 2008.

Pereira Beceiro J (1º autor), Aguirre Sánchez JL (5º autor). "Are our attitudes by the presence of relatives during resuscitation? 5th European Congress on Emergency Medicine. Munich (Germany), setembro de 2008.

NACIONAIS

Analises clínicas

Mesa Cruz, V.; Sanjurjo Martín, V.; Pérez Fuertes, A. "Frecuencia y origen de rechazos de muestras en el laboratorio de urgencias del Área Sanitaria de Ferrol". (II Congreso Nacional de Laboratorio Clínico, A Coruña, xuño 2008).

Mesa Cruz, V.; Pérez Fuertes, A. Sanjurjo Martín, V. "Fase preanalítica: Incidencias en el transporte de muestras desde los centros de extracción periféricos"; (II Congreso Nacional de Laboratorio Clínico, A Coruña, xuño 2008).

Anatomía patolóxica

Ponencias e Comunicaci3ns (Oral/P3ster)

Monteagudo B, Cabanillas M, Vilar A, Malo F, Used Aznar MM, García Rego JA, de las Heras C, Cacharr3n JM. "Carcinoma de células de Merkel. A propósito de dos casos". XXXVII Reunión de la Sección Gallega de la Academia Española de Dermatología y Venereología. Ferrol, 31 de maio de 2008.

Rodríguez Alonso A.; González Blanco A. ; Barbagelata López A.; Suárez Pascual G.; Bonelli Martín G.; Lorenzo Franco J.; Nogueira Carballedo C.; Rodríguez Souto P.; Cuerpo Pérez M.A. "La velocidad preoperatoria del PSA permite predecir cáncer de próstata de alto grado en la pieza de prostatectomía radical". XVIII Congreso da Sociedade Gallega de Urología. Ferrol 9-10 de maio de 2008

Rodríguez Alonso A.; González Blanco A. ; Barbagelata Lopez A.; Pértega Díaz S.; Suárez Pascual G.; Bonelli Martín G.; Lorenzo Franco J.; Durana Tonder C.; Rodríguez Souto P.; Cuerpo Pérez M.A. "Prostatectomía radical en pacientes con cáncer de próstata susceptibles de monitorización activa: hallazgos histopatológicos y evolutivos". XVIII Congreso de la Sociedad Gallega de Urología. Ferrol 9-10 de maio de 2008

Rodríguez Alonso A.; Barbagelata López A; González Blanco A. ; Pita Fernández S.; Bonelli Martín G.; Lorenzo Franco J.; Suárez Pascual G.; Used Aznar M.M.; Rodríguez Souto P.; Cuerpo Pérez M.A. "Implicaciones de la demora quirúrgica en los resultados oncológicos de la prostatectomía radical". XVIII Congreso da Sociedade Gallega de Urología. Ferrol 9-10 de maio de 2008

Rodríguez Alonso A.; Barbagelata López A; González Blanco A. ; Pita Fernández S.; Bonelli Martín G.; Lorenzo Franco J.; Suárez Pascual G.; Alvarez Fernández J.C. ; Rodríguez Souto P.; Cuerpo Pérez M.A. "El incremento del número de cilindros de la biopsia aumenta la concordancia entre el Gleason de la biopsia y el Gleason de la pieza de prostatectomía". XVIII Congreso da Sociedade Gallega de

Urología. Ferrol 9-10 de maio de 2008.

Anestesia e reanimación

Ponencias e comunicaci3ns (Oral/P3ster)

Camba Rodríguez M.A. "Moderador Mesa: ""Update" en dolor cr3nico". XIII Reunión anual Sociedade Galega da Dor e Coidados Paliativos. Lugo 7-8 novembro 2008.

Pérez Díaz A. "Lacosamide ¿nueva aportación al tratamiento dolor neuropático". XIII Reunión anual Sociedade Galega da Dor e Coidados Paliativos. Lugo 7-8 novembro de 2008.

Cirurxía

López de los Reyes PONENTE como membro estabel do grupo de cirurxía menor da AGAMFEC nos seguintes cursos:

Cirurxía menor en atención primaria 23-25 xaneiro de 2008 Ferrol. FEGAS.

Taller de Cirugía Menor, 18,19,20 e 21 febreiro 2008 A Coruña- Centro de saúde Elvira-Mesoiro Xerencia Atención Primaria A Coruña.

Cirurxía Menor en Atención Primaria, 3 abril 2008, Santiago de Compostela. FEGAS.

Cirurxía menor AVANZADA, 21 abril de 2008 A Coruña. FEGAS.

Cirurxía menor en atención primaria 7 maio de 2008, Pontevedra. FEGAS.

Cirurxía menor AVANZADA, 12 maio 2008 Ourense. FEGAS.

Cirurxía menor en atención primaria, 11 xuño 2008, Lugo. FEGAS.

López de los Reyes, PONENTE nos seguintes cursos organizados pola Unidade de Formación continuada en Área Sanitaria Ferrol-Dirección de Área:

Obradoiro de cirurxía menor en atención primaria, Centro saúde Narón, 9 decembro de 2008.

Obradoiro de cirurxía menor en atención primaria, Centro saúde Caranza, 10 decembro de 2008.

Obradoiro de cirurxía menor en atención primaria, Centro saúde Fene, 11 decembro de 2008.

Obradoiro de cirurxía menor en atención primaria, Centro saúde Serantes, 16 decembro de 2008.

Obradoiro de cirurxía menor en atención primaria, Centro saúde San Sadurniño, 17 decembro de 2008.

López de los Reyes, PONENTE no CURSO PARA RESIDENTES (dentro do programa de formación para residentes Comisión Docencia Ferrol) sobre "Abdomen agudo y otras urgencias quirúrgicas", xuño de 2008, Hospital A. Marci de, Área Sanitaria Ferrol.

Cano-Maldonado. Presentación dos casos na sesión de "Revisión y Estrategia Quirúrgica" da programación semanal.

Cano-Maldonado. Revisión e caso clínico: "Metastatzación Rectal de carcinoma Mamario Lobulillar" no Servizo de CGAD do Hospital Arquitecto Marcide (Ferrol), o 20 de febreiro de 2008.

Cano-Maldonado. "Anatomía Quirúrgica del Estómago. Gastrectomías Oncológicas", presentada o 9 de xullo de 2008.

Viñas Martínez, Díaz Tie. Comunicación Póster sobre "Metástasis rectal de Carcinoma Lobulillar Mamario" presentado no XVI Curso de Coloproctología. Baiona 13,14 e 15 de febreiro de 2008.

Coidados Intensivos

Comunicacións (Oral /Póster)

Castro Orjales M.J, Curso de ECG para enfermaría, acreditado polo FEGAS con 4,4 créditos.

Castro Orjales M.J, Cursos de RCP para MIR e para profesores, dentro dos cursos de formación continuada CEFORE.

Participación en cursos e seminarios

Gutiérrez JM. Talavera 2008. Congreso de Cardiología. Mesa redonda. Novembro 2008. "Tratamiento actual del SCA sin elevación del ST".

Gómez. UCI-BRA, "Estudio sobre la incidencia de bacteriemia en UCI relacionada con la asistencia sanitaria".

Gómez. ENVIN-UCI, no 2008 na UCI-CHOU.

Díaz A., Miralles C. "Proyecto Gallego prevención infección por Catéter. Bacteriemia Or. "

Díaz A. (Investigadora local). Estudio ENVIN.

Gutiérrez JM, Merino D, Gómez S (Investigadores Locales). Estudio MAMI (Marcapasos en Medicina Intensiva)

G^a Jiménez A: (colaborador local) Grupo español de insuficiencia respiratoria (varios traballos, publicacións realizadas e en marcha).

Díaz A. e G^a Jiménez A. (colaborador local). International Group in Mechanical Ventilation (varios traballos, publicacións realizadas e en marcha).

G^a Jiménez A. (Investigador local). Estudio CONFLICUSS STUDY.

Gómez S. Estudio Sind Coronario Agudo.

Díaz Lamas A.I, Estudio ENVIN-HELICS 2008.

Díaz Lamas A.I, "Proyecto de prevención de las bacteriemias relacionadas con catéteres centrales en las UCIs españolas." BACTERIEMIA - ZERO

Dermatoloxía

Ponencias e Comunicacións (Oral/Póster)

Rodríguez Pazos L, Cabanillas M, Monteagudo B, Ginarte M, Toribio J. "Granuloma anular generalizado intersticial". V Reunión de Dermatología de la Escuela de Santiago. O Barco, 12 de abril de 2008.

Cabanillas M, Monteagudo B, Caínzos T, de las Heras C, García JF, Cacharrón JM. "Dermatosis comunes con manifestaciones atípicas en pacientes alcohólicos: a propósito de dos casos". V Reunión de Dermatología de la Escuela de Santiago. O Barco, 12 de abril de 2008.

Monteagudo B, Cabanillas M, de las Heras C, Cacharrón JM. "Diagnóstico erróneo de hirsutismo e hipertrichosis. A propósito de dos casos en la infancia". V Reunión de Dermatología de la Escuela de Santiago. O Barco, 12 de abril de 2008.

Monteagudo B, Cabanillas M, Vilar A, Malo F, Used Aznar MM, García Rego JA, de las Heras C, Cacharrón JM. "Carcinoma de células de Merkel. A propósito de dos casos". XXXVII Reunión da Sección Gallega da Academia Española de Dermatología y Venereología. Ferrol, 31 de maio 2008.

Cabanillas M, Allegue F, Monteagudo B, Pérez L, de las Heras C, Zulaica A, Cacharrón JM. "Fibromas blandos inducidos por fricción: presentación de dos casos". XXXVII Reunión da Sección Gallega da Academia Española de Dermatología y Venereología. Ferrol, 31 de maio 2008.

García Doval I, Ginarte M, Cabo F, Labandeira J, Monteagudo B, Cabanillas M, Álvarez J, Flórez A, Rodríguez MX, Allegue F, Zulaica A, de la Torre C, Rosón E, del Pozo J, Almagro M, Abalde M. "Concordancia entre observadores en la semiología ungueal". XXXVII Reunión da Sección Gallega da Academia Española de Dermatología y Venereología. Ferrol, 31 de maio 2008.

Carballeira González I, Lorenzo González G, Vázquez Golpe R, Roca Fernández FJ, Gómez López MS, Díaz Pazos J,

Saadeddine Moussa K, Anidos Redondo ML, Monteagudo Sánchez B. "Herpes simple tipo I: dos presentaciones poco frecuentes". LIX Congreso da Sociedade de Pediatría de Galicia. Ourense, 3 e 4 de outubro de 2008.

Monteagudo Sánchez B, Castro Aguiar S, Cabanillas González M, León Muíños E, Romarís Barca RM, de las Heras Sotos C, Cacharrón Carreira JM. "Miofibromatosis infantil múltiple". XXXVI Congreso Nacional de Dermatología y Venereología. Barcelona do 11 ao 14 de xuño de 2008.

Cabanillas González M, Monteagudo Sánchez B, León Muíños E, de las Heras Sotos C, Cacharrón Carreira JM. "Papilomatosis reticulada y confluyente de Gougerot-Carteaud con respuesta favorable a minociclina". XXXVI Congreso Nacional de Dermatología y Venereología. Barcelona do 11 ao 14 de xuño de 2008.

Farmacia

Comunicacións (Póster)

Igrexas Barreira R, Fuster Sanjurjo L, Taboada López R, Bardán García B, Freire Fojo A e García Iglesias A. *Análise da medicación crónica dos pacientes nun servizo de cirurxía para o deseño dun programa de conciliación*. 53 congreso Nacional de a SEFH. Valencia, 2008.

Salazar Laya B, Rodríguez Penín I, Domínguez Urbistondo G, López Sandomingo L, Fuster Sanjurjo L, García Iglesias A. *Criterios de utilización de terapias biolóxicas no tratamento de psoriasis*. 53 congreso Nacional da SEFH. Valencia, 2008.

Salazar Laya B, Rodríguez Penín I, López Sandomingo L, Domínguez Urbistondo G, Fuster Sanjurjo L, Freire Fojo A. *Utilización de trastuzumab no tratamento do cancro de mama precoz*. 53 congreso Nacional da SEFH. Valencia, 2008.

Fuster Sanjurjo L, Salazar Laya B, Rodríguez Penín I, Domínguez Urbistondo G, López Sandomingo L. *Calidade de vida en pacientes con enfermidade de Crohn a tratamento con adalimumab*. 53 congreso Nacional da SEFH. Valencia, 2008.

Domínguez Urbistondo G, López Sandomingo L, Rodríguez Penín I, Salazar Laya B, Fuster Sanjurjo L, González Rodríguez A. *Seguimento de criterios de utilización de terapias biolóxicas no tratamento de procesos reumatolóxicos*. 53 Congreso Nacional da SEFH. 21-24 de outubro. Valencia, 2008.

López Sandomingo L, Domínguez Urbistondo G, Rodríguez Penín I, Salazar Laya B, Fuster Sanjurjo L, González

Rodríguez A. *Avaliación da efectividade a longo prazo de etanercept e adalimumab no tratamento da artrite reumatoide*. 53 Congreso Nacional da SEFH. Valencia, 2008.

Taboada López RJ, Igrexas Barreira R, Bardán García B, Freire Fojo A, García Iglesias A. *Implantación dun sistema automatizado de dispensa de medicamentos na área de quirófano*. 53 Congreso Nacional da SEFH. Valencia, 21-24 de outubro de 2008.

Domínguez Urbistondo G, Casás Martínez A, López Sanjurjo L, Freire Fojo A. *Atención farmacéutica a pacientes con tratamento para la hepatitis C crónica: adherencia, efectividade e efectos adversos*. 53 Congreso Nacional da SEFH. Valencia, 21-24 de outubro de 2008.

Granero López M, Pérez Fernández K, González Iglesias E, Caldararo Fernández AM, Freire Fojo A, García Iglesias A. *Valoración da consulta de farmacia polos residentes dun centro sociosanitario*. 53 Congreso Nacional da SEFH. Valencia, 21-24 de outubro de 2008.

Rodríguez Penín I. *Actualizacións farmacéuticas relacionadas co soporte nutricional*. SENPE, maio de 2008.

Medicina interna

Comunicacións (Oral/Póster)

Garrido JA dentro do grupo de investigadores RHICOFAM. "Registro de hiperlipemias genéticas en España (RHICOFAM)". XXIX Congreso Nacional SEMI, A Coruña, 2008 (Rev Clin Esp 2008).

Mella C. Póster EA-046. "Características de los pacientes nonagenarios ingresados en un servicio de Medicina Interna". XXIX Congreso Nacional da SEMI; A Coruña 19-22 novembro de 2008.

Pía G. dentro do grupo de investigadores Registro Nacional HTG. 7 Comunicaciones ao XXI Congreso da SEA. Madrid, xuño de 2008:

"Frecuencia de Diabetes en el registro de Hipertriglicidemias de la SEA".

"Registro de Hipertriglicidemias de la SEA. Evaluación de los pacientes en la visita basal".

"Ácidos grasos poliinsaturados Omega-3 en el tratamiento de los pacientes del Registro nacional de HTG".

"Pancreatitis aguda en pacientes del registro nacional de HTG".

"Enfermedad cardiovascular en pacientes del registro nacional de HTG. Perfil de la cintura hipertriglicéridémica en el perfil de riesgo".

"Prevalencia del síndrome metabólico en pacientes del registro nacional de HTG. Papel de la hipertriglicéridemia

en el diagnóstico”.

“Características de la esteatosis hepática en el registro español de HTG”.

Iglesias Olleros, A., Fernández Bouza E., Caínzos Romero T., Solla Babío E., Maceiras Castiñeiras M., Pintos Martínez S., Sixto Carreira C., Sesma Sánchez P. Título: “Características epidemiológicas de la enfermedad tromboembólica”. En: XXIX Congreso nacional de la Sociedad Española de Medicina Interna. Novembro, 2008. A Coruña.

Iglesias Olleros, A., Fernández Bouza E., Varela Manso M., Solla Babío E., Pérez Fernández A., Pintos Martínez S., Maceira Castiñeira M., Sesma Sánchez P. Título: “Enfermedad tromboembólica. Complicaciones relativas a la enfermedad y al tratamiento tras un año de seguimiento”. En: XXIX Congreso nacional de la Sociedad Española de Medicina Interna. Novembro, 2008. A Coruña.

Fernández Bouza E., Iglesias Olleros A., Vázquez Vázquez B., Pintos Martínez S., Vilariño Maneiro L., Maceira Castiñeiras M., Caínzos Romero T., Sesma Sánchez P. Título: “Enfermedad tromboembólica y trombofilia”. En: XXIX Congreso nacional de la Sociedad Española de Medicina Interna. Novembro, 2008. A Coruña.

Martínez Debén F, Álvarez Díaz H, Loidi Fernández De Tronconi L, Parajes Castro S, Carneiro Freire C y García Castro R. “Mutación familiar en el gen SDHB asociada a feocromocitoma extraadrenal metastático”. 13ª Reunión Nacional da Sociedad Española de Hipertensión, Liga Española para la Lucha contra la Hipertensión Arterial. Valencia, 1 a 4 de abril de 2008

Sánchez Trigo S, Sixto Carreira C, Pintos Martínez S, Solla Babío E, Caínzos Romero T, Vilariño Maneiro L, Mariño Callejo A, Sesma Sánchez P. Co-infección por VIH y Sífilis. Póster A-001. XXIX Congreso Nacional de la Sociedad Española de Medicina Interna e XXV Reunión de la Sociedad Gallega de Medicina Interna (SOGAMI). A Coruña, 19-22 de novembro de 2008

Ponencias a Congresos e reunións nacionais

Garrido JA. Moderador da mesa redonda “Planificación de las voluntades anticipadas y su incorporación a las competencias del internista”. XXIX Congreso SEMI. A Coruña, 21/11/08.

Garrido JA. Moderador na presentación do documento “Propuesta de acreditación de tutores y presidentes de comisiones de docencia del Sistema de Formación Sanitaria Especializada”. III Xornada Autonómica de Formación Especializada. Santiago, 21/05/08.

Mella C. Moderadora en sesión de Posters el 20/11/2008. XXIX Congreso SEMI. A Coruña.

Mesa Redonda: “Factores pronósticos nas enfermidades avanzadas non oncolóxicas. Son unha ferramenta útil?” IV Reunión Sociedade Galega de Coidados Paliativos. Ferrol 5-6 de abril de 2008. Dra. Buño Ramilo.

García Rodríguez JF. “Tuberculosis: Aspectos prácticos. Tuberculosis Extrapulmonar. En: VI Reunión Formativa de la Sociedad Gallega de Medicina Interna (SOGAMI)”. 6 e 7 del xuño de 2008. Hospital de Verín
García Rodríguez JF. Moderador da Sesión de Posters A. En: XXIX Congreso Nacional de la Sociedad Española de Medicina Interna. XXV Reunión da Sociedad Gallega de Medicina Interna. A Coruña 19-22 de novembro de 2008.

Mariño A. “Tuberculosis: Aspectos prácticos. Tuberculosis en pacientes con Sida”. En: VI Reunión Formativa de la Sociedad Gallega de Medicina Interna (SOGAMI). 6 e 7 de xuño de 2008. Hospital de Verín.

Mariño A. “¿Cómo influye el TAR en la actividad sexual de los pacientes VIH adultos?” VI Foro VIH Mondariz. “Situaciones concomitantes y efectos adversos”. Mondariz, Pontevedra, 27-28 de xuño de 2008.

Mariño A. “Eficacia de Efavirenz vs Lopinavir en pacientes avanzados”. Reunión sobre Eficacia en el Tratamiento de Inicio. Santiago de Compostela, 19 de novembro de 2008.

Mariño A. “Coinfección VIH/VHB y C. Enfermedades Oportunistas”. Co-Morbilidad. III Reunión: Últimas Noticias desde el CROI. A Toxa, 15 e 16 de febreiro de 2008.

Mariño A. Lipoatrofia. “Reunión sobre avances en el tratamiento antirretroviral. Actualización Post-CROI”. Santiago de Compostela, 10 de abril de 2008.

Mariño A. “Alteraciones sexuales en la Infección por el VIH”. VIII Reunión sobre Alteraciones Metabólicas y Morfológicas en la Infección VIH. GEAM. Marbella, 30 e 31 de maio de 2008.

Mariño A. Moderadora da Reunión sobre Avances no tratamento da infección polo VIH. Santiago de Compostela, 15 de outubro de 2008.

Alergología

Comunicacións (Oral/Póster)

Martín-Lázaro J., Gracia M., Iriarte P., López R., Sesma P. Comunicación tipo póster presentado no XXVI Congreso

Nacional de la Sociedad Española de Alergología e Inmunología Clínica en Bilbao: "Alergia alimentaria en paciente polifénico".

Endocrinología

Comunicacións (Oral/Póster)

Bellido D, Castro P, Soto A, Martínez Olmos M. "Nuevo cuestionario de hábitos alimentarios fiable y válido para pacientes con sobrepeso, obesidad y síndrome metabólico". Comunicación presentada no XVII Congreso de SONUDIGA. Ourense. 11-12 de abril de 2008.

Bellido D, Cotovad L, Carreira J, Soto A. "Aplicación del Ángulo de Fase en composición corporal, asociación con la grasa y su distribución corporal". Comunicación presentada no XVII Congreso de SONUDIGA. Ourense. 11-12 de abril de 2008.

Bellido D, Carreira J, Cotovad L. "Comparación de una ecuación desarrollada en nuestra población para estimar la masa libre de grasa en pacientes con sobrepeso y obesidad con bioimpedancia con otras ecuaciones publicadas". Comunicación presentada no XVII Congreso de SONUDIGA. Ourense. 11-12 de abril de 2008.

Bouza A, Saleta JL, Bellido D, Castro P, Pita S. "Hábitos de vida relacionados con el sobrepeso y la obesidad en los trabajadores del mar". Medicina Preventiva 2008; XIII Especial congreso: 247.

Colomé C., Joaquín C., Soldevila B., Cantón A., Granada M.L., Cachero M., Tarrats L., Teixidó J., Sanmartí A. "Incidencia de diabetes mellitus en pacientes en programa de diálisis peritoneal ambulatoria". XIX Congreso da Sociedade Española de Diabetes (SED), Sevilla 16-19 de febreiro de 2008, Av Diabetol 2008; 24 (supl 1): 19-44.

Sarto Guerri B, Burgos Peláez R, Forga M^a, Cantón A, Trallero Casañas R, Muñoz M^a J, Mauri S, Rabassa A, Flotats P, Lecha M^a, Enrich G, Planas Vila M, Pérez Portabella C. "Estudio de desnutrición en Cataluña". XXIII Congreso de la Sociedad Española de Nutrición Enteral y Parenteral, Valencia 13-16 de maio de 2008. Nutr Hosp 2008; 23 (supl. 1): 20.

Endocrinología

Ponencias a Congresos e reunións nacionais

Bellido D. Moderador e Coordinador do Simposium FORO ACTUA 2. 6^a Jornada Nacional de Obesidad y Factores de Riesgo Cardiovascular. XIV Curso de Doctorado Obesidad y Factores de Riesgo Cardiometabólico. Universidad Complutense de Madrid. Madrid. 17-18 xaneiro. 2008.

Bellido D. "¿Es Útil el estudio de Composición Corporal en Endocrinología y Nutrición?" Ponencia presentada no XXIII Curso de Endocrinología y Nutrición para Postgrado 2008 de la SEEN. Madrid 9-11 de marzo de 2008.

Bellido D. Moderador do Simposium de Nutrición Artificial Domiciliaria. 50^a Congreso SEEN 2008. Bilbao. 27-30 de maio de 2008.

Bellido D. Ponente no Primer Curso Teórico-Practico de Alimentación Humana de la SEEN. Título: "Valoración de la Ingesta". Curso acreditado por Formación Continuada con 4 créditos. Bilbao 27-28 de maio de 2008.

Bellido D. Participación como Ponente (Monitor do taller de Valoración de Estado Nutricional y Composición Corporal). XIV Curso de Actualización en Nutrición Clínica y Dietética. Postgrado en Endocrinología y Nutrición de la SEEN. Madrid 26-29 de novembro de 2008.

Cantón A. Participación como PONENTE no " III curso de senior de Nutrición Clínica y Dietética de la Sociedad Española de Endocrinología y Nutrición (SEEN)", celebrado en Santiago de Compostela do 22 ao 23 de febreiro de 2008. Actividade acreditada pola Comisión de Formación Continuada de las Profesiones Sanitarias de la Comunidad de Madrid - Sistema Nacional de Salud - con 1,1 créditos de formación continuada.

Cantón A. Participación como PONENTE no simposium "Suplementación nutricional oral: evidencia y experiencias", coa ponencia "Eficacia nutricional de los suplementos orales", na sede do XXIII congreso da Sociedade Española de Nutrición Parenteral y Enteral celebrado en Valencia o 14 de maio de 2008.

Cantón A. Participación como PONENTE no congreso da Sociedad catalana de Endocrinología y Nutrición, Barcelona 27-28 de novembro de 2008. "Obesidad y cáncer".

Dixestivo

Comunicacións (Oral/Póster)

Ortiz Marín S; Castro Alvaríño J; Echarri Piudo A. "Lesiones cáusticas del TDS por ingesta de ácido" Congreso nacional de la SEPD. Sitges. Xuño de 2008.

Dixestivo

Ponencias en congresos e reunións nacionais

Echarri Piudo A "Papel de las técnicas endoscópicas en EICI". Mesa redonda Congreso Nacional de la SEMI A Coruña. Novembro de 2008.

Castro Alvaríño J Mesa redonda. EICI los últimos 10 años.

Moderación e ponencias. Congreso nacional de la SEMI A Coruña. 2008.

Echarri Piudo A "¿Cómo realizar un póster científico?" II reunión de residentes CHU A Coruña, marzo de 2008.

Castro Alvariño J. Moderador MR "Aspectos a debate en la patogenia y tratamiento de la EICI" III Jornadas de actualización en EICI.EIGA. Vigo, novembro de 2008.

Echarri Piudo A Moderador casos clínicos III Jornadas de actualización en EICI.EIGA. Vigo, novembro de 2008.

Ortíz Marín S. "Respuesta virológica sostenida y factores predictivo Jornada Terapéutica Aspectos prácticos del tratamiento de Hepatitis C". Ferrol, outubro de 2008.

Dancausa Martín L. Moderadora MR "Tratamiento Hepatitis C". Ferrol, outubro de 2008.

Pneumoloxía

Comunicacións (Oral/Póster)

Diego C.M., Mejuto Martí M.J., de los Reyes Cruz R.; Moreno Barragán J.; Tábara Rodríguez J. "Asbestosis en una consulta específica de Vigilancia por exposición al Amianto". XLI Congreso Nacional de la Sociedad Española de Neumología y Cirugía Torácica. 30 de maio-2 de xuño. Arch Bronconeumol. Vol 44. P. 68.

Diego C.M., de los Reyes Cruz R., Mejuto Martí M.J., Moreno Barragán J., Souto Alonso A., Cruz Carmona M.J., Ferrer J. "Determinación de la concentración intrapulmonar de asbesto en pacientes del área de Ferrol". XXXV Reunión Anual SOGAPAR. 21 e 22 de novembro.

Montero Martínez C., Núñez Naveira I., Mariñas Pardo I.A., Fraga Iriso R., Souto Alonso A., Brienza N.S., Vereá Hernando H.y Ramos Barbón D. XLI Congreso Nacional Separ 2008: Presentación oral: "Factor de crecimiento vascular endotelial (vegf) como potencial biomarcador para la detección precoz de cáncer de pulmón de células no pequeñas (nscL) en sujetos de riesgo". Complejo Hospitalario Universitario Juan Canalejo: Unidade de Investigación Respiratoria, Servizo de Pneumoloxía e Centro de Investigación Biomédica, A Coruña.

Rodríguez García C., Fernández Marrube M.M., Souto Alonso A., Otero González I. y Vereá Hernando H. Congreso Nacional Separ Canarias 2008: Póster : " Asma grave con ingreso en UCI: factores de riesgo de mortalidad, intubación y reingreso en un hospital de tercer nivel: experiencia de 1996 a 2005". CHU Juan Canalejo: Pneumoloxía.

Pneumoloxía

Ponencias en congresos e reunións nacionais

Diego Roza. Moderador de "Revista del Año: Áreas Asma, TIR y EROM". Congreso Nacional SEPAR. 30 de maio - 2 de xuño.

Diego Roza. Moderador de sesión de comunicacións orais. XXXV Reunión Anual SOGAPAR. 21 e 22 novembro.

Diego Roza. Moderador da mesa: "Amianto: Seguimiento post-ocupacional y utilidad del laboratorio en la valoración de la exposición". V Reunión de Invierno conxunta Áreas SEPAR. 28 e 29 novembro.

Souto Alonso. III Encuentro Neumológico del Noroeste .Ponferrada 7-8 Nov 08. Moderadora da conferencia: "Oxigenoterapia: Nuevos retos y aplicaciones". Dr .Díaz Lobato (H.Ramón y Cajal).

Souto Alonso. Reunión Invierno Área de Tabaquismo Separ. Alicante 28 novembro 2008. Ponente na mesa redonda: "Asistencia al fumador: situaciones especiales" coa ponencia: "Pacientes con "otras" enfermedades respiratorias".

Neuroloxía

Comunicacións (Oral/Póster)

Robles A., Santos D., Rodríguez Osorio X., Gude F. "Estimación de valores normales de producción verbal oral y velocidad del habla". Comunicación póster. XIV Congreso Nacional de Neurología, Las Palmas de Gran Canaria, 23-26 de abril de 2008.

Santos D., Blanco M., Rodríguez-Yáñez M., Arias S., Guisjarro M., Alberte M., Torea A., Leira R., Castillo J. "Valor predictivo de la vasodilatación dependiente del endotelio para la recurrencia de episodios vasculares mayores en pacientes con ictus isquémicos". Comunicación oral. LX reunión anual da SEN (Barcelona, 2008).

Robles-Bayón A., Santos-García D., Rodríguez-Osorio X., Sánchez-Salmón A., Barandela-Salgado J. "Neuroimagen estructural y funcional en 9 casos de logorrea". Comunicación oral. LX reunión anual da SEN (Barcelona, 2008).

Microbioloxía

Ponencias e Comunicación (Oral / póster)

Ordóñez P., Agulla A., Rodríguez M. y Domínguez D. "Distribución de especies de Cándida en muestras clínicas". XIII Congreso da Sociedad Española de Enfermedades Infecciosas y Microbiología Clínica. Madrid, maio de 2008.

Delgado E., Revilla A., Vega Y., Ahumada S., Ocampo A.,

Ojea de Castro R., Agulla A., Lezaún M.J., Muñoz-Nieto M., Fernández-García A., Cuevas M.T., Contreras G., Pérez-Álvarez L., Nájera R. y Thomson M. "Iniciativa Conjunta por una Vacuna contra el SIDA (*Global HIV Vaccine Enterprise*, GHAVE): Clonaje de envolturas de VIH-1 de diferentes formas genéticas para la evaluación de inmunógenos candidatos a vacunas". XI Congreso Nacional sobre el Sida. Córdoba, outubro de 2008.

Obstetricia e xinecoloxía

Ponencias e comunicacións (Oral/Póster)

Calaza Vázquez M., Asistencia al LXIII Congreso da Sociedade Galega de Obstetricia e Xinecoloxía celebrado en Guitiriz (Lugo) os días 11 e 12 de abril de 2008. Presentación de Póster como primeiro asinante: "Lesiones precursoras de cáncer cervical en el Área Sanitaria de Ferrol en el año 2007".

González Seoane R., "Puesta en marcha del cribado prenatal combinado de cromosomopatías: primeros resultados". LXII Congreso da Sociedad Gallega de Obstetricia y Ginecología, 11 e 12 de abril de 2008.

Martínez Pérez-Mendaña J., Presentación da ponencia "Evolución de la tasa de cesáreas en Galicia de 1995 a 2007. Estudio en los 14 hospitales gallegos". Reunión SERGAS co obxectivo de racionalizar a taxa de cesáreas convocada para todos os xefes de Servizo, responsábeis das Unidades Obstétricas e Supervisoras de matronas de Galicia.

Rodríguez Vázquez S., "Accretismo placentario: A propósito de un caso". Póster. 2008.

Oftalmoloxía

Ponencias e comunicacións (Oral/Póster)

Olivier Pascual. Capítulo 37 de la LXXXIV ponencia oficial da Sociedad Española de Oftalmología: "Cirugía del Cristalino: Tratamiento preoperatorio de la cirugía de la catarata".

Olivier Pascual. Capítulo 46 da LXXXIV ponencia oficial da Sociedad Española de Oftalmología: "Cirugía del Cristalino: Vitrectomías anteriores".

Oncoloxía

Ponencias e comunicacións en congresos.

"Trastuzumab en la neoadyuvancia del cáncer de mama: evidencia actual". Reunión do GGIO, Ourense, xaneiro de 2008

"Cáncer de mama y embarazo", na II reunión de consenso do GGIO sobre cancro de mama, Sto. Estevo, xuño de 2008.

"Factores moleculares pronósticos y predictivos en cáncer de ovario". 1ª Reunión de actualización en neoplasias ginecológicas GSK. Vigo, abril de 2008.

"Hormonoterapia neoadyuvante en cáncer de mama localmente avanzado". Sesión de casos clínicos, Reunión de patoloxía mamaria. A Toxa, maio de 2008.

"Tratamiento de segunda línea del cáncer microcítico de pulmón", reunión anual do Grupo Gallego de Cáncer de Pulmón, setembro de 2008.

A. Blanco, B. Graña, L. Fachal, Y. Vidal, C. Ruiz-Ponte, A. Carracedo, A. Vega. "The study of BRCA1 Galician founder mutation p.R71G in paraffin embedded tissue, helps to identify true-negative breast-ovarian cancer patients". 3rd Familial Cancer Conference, 5-6 de xuño, CNIO, Madrid.

R. L. Milne, A. Osorio, T. Ramón y Cajal, A. Vega, G. Llord, M. de la Hoya, O. Díez, M. C. Alonso, C. Lázaro, I. Blanco, A. Sánchez-de-Abajo, T. Caldés, A. Blanco, B. Graña, M. Durán, E. Velasco, I. Chirivella, E. Esteban Cardeñosa, M. Tejada, E. Beristain, M. Miramar, M. Calvo, E., C. Guillén, R. Salazar, C. San Román, A. C. Antoniou, M. Urioste, J. Benítez. "The average cumulative risks of breast and ovarian cancer for carriers of mutations in BRCA1 and BRCA2 attending genetic counselling units in Spain". 3rd Familial Cancer Conference, 5-6 de xuño, CNIO, Madrid.

M. Velasco, E. Darder, A. Velasco, M. Alsina, J. M. Beltrán, S. Barco, A. Izquierdo, J. Brunet, B. Graña. "Analysis of Families at High Risk of Hereditary Breast and Ovarian Cancer Syndrome referred to a Genetic counselling cancer clinic in NE Spain, Girona". 3rd Familial Cancer Conference, 5-6 de xuño, CNIO, Madrid.

Pediatría

Ponencias e comunicacións (Oral/Póster)

No LIX CONGRESO DE LA SOCIEDAD DE PEDIATRÍA DE GALICIA, celebrado en Ourense: 3-4 outubro de 2008.

"Utilidad de la ventilación no invasiva en niños con bronquiolitis".

"Herpes simple tipo I: dos presentaciones poco frecuentes".

"Adenitis cervical en el Área de Ferrol".

"Enfermedad celíaca en el Área Sanitaria de Ferrol".

"Revisión de los casos de meningitis vírica en el Área Sanitaria de Ferrol (últimos 10 años)."

"Paludismo en un niño de tres años".

No 57 Congreso Nacional da Asociación Española de Pediatría. 5-7 xuño/08, Santiago de Compostela.

"Aplicación del test modificado del Canadian Pediatric

Celiac Health Survey para evaluar la calidad de vida en niños con enfermedad celíaca".

"Un nuevo caso de trastorno neuropsiquiátrico autoinmune asociado a infección estreptocócica: Pandas".

"Hipercolesterolemia familiar homocigota".

"Miofibromatosis infantil múltiple: descripción de un caso con afectación cutánea y ósea".

"Artritis de extremidades inferiores en niños de tres años".

Psiquiatría

Comunicación oral/póster

Prado Robles V.; Durán Maseda MJ; Páramo Fernández M. "Esquizotipia y Esquizofrenia". XVIII Reunión Anual de la Asociación Gallega de Psiquiatría. 2008

Pereiro Gómez C. "Diferencias de género en la evolución a 6 meses de pacientes en tratamiento ambulatorio por Trastorno por Uso de Sustancias". IV Jornadas Galaicas de Socidrogalcohol. Organizado por Socidrogalcohol (Sociedad Científica Española de Estudios sobre el Alcohol, el Alcoholismo y otras Toxicomanías). 6-7 de febreiro, Avilés.

Pereiro Gómez C., Ponencia: "Problemas físicos derivados del consumo de cocaína. Curso sobre Avaliación e o Tratamento da Dependencia da Cocaína". Organizado pola Subdirección Xeral de Saúde Mental e Drogodependencias. 12-13 de febreiro. Santiago de Compostela.

Pereiro Gómez C., Ponencia: "Prescripción de Antidopresivos en la Red Asistencial de Drogodependencias de Galicia". Comunicación: "Gravedad percibida por los pacientes con Trastorno por Uso de Sustancias". Comunicación: "Diferencias en la evolución de los pacientes con Trastorno por Uso de Sustancias en función de la sustancia principal de consumo. Jornadas Nacionales de Socidrogalcohol". Organizado por Socidrogalcohol 26-27 de marzo, Salamanca.

Pereiro Gómez C., Ponencia: "¿Existen las psicosis inducidas?" Taller: "Patología dual en trastornos de personalidad". Jornadas Nacionales de Patología Dual. Organizado pola Asociación Española de Patología Dual. 29-30 de maio, Madrid.

González García A., "Parámetros de normalización en pacientes tratados con antagonistas de serotonina y dopamina vs. Pacientes tratados con Aripiprazol". Póster presentado en Congreso AGP.

González García A., "Ayudando a resolver problemas. Reuniones Atención Primaria-Psiquiatría". LUGO 4 de outu-

bro. Guitiriz. Coordinado polo Dr. Celso Iglesias.

Lago Canzobre S., Ponencia sobre "Las necesidades de psicólogos clínicos en Galicia" Colexio oficial de Psicoloxía de Galicia. 1 marzo. Santiago de Compostela.

Castro Bouzas M., Relator na mesa redonda "Paliar o que xa non se cura" e presentando as comunicacións "Circularidad y cambios autoinducidos en el conflicto familiar" e "La experiencia de lo cotidiano: la práctica de la terapia ocupacional" no VII Congreso da Asociación Galega de Saúde Mental, celebrado en Pontevedra entre os días 12 e 14 de xuño de 2008.

Radioloxía

Ponencias e comunicacións (Oral/Póster)

Remuíñán C., Gallego J.C., Porta A., Bello M.J., Alvarez M., de la Puente R. "Lesiones quísticas intrahepáticas múltiples de origen biliar: Diagnóstico diferencial con Resonancia Magnética" (póster). XXIX Congreso Nacional de la S.E.R.A.M. (Sevilla, 23-26 de maio de 2008).

Gallego J.C., "Enfermedade Inflamatoria Intestinal". II Xornadas Semestrais da Sociedade Galega de Radioloxía. Santiago de Compostela, 21 de outubro de 2008.

Gallego J.C., XXIX Congreso Nacional de la SEMI. XXV Reunión de la Sociedad Gallega de Medicina Interna. Mesa redonda "Enfermedad inflamatoria crónica intestinal. Los últimos diez años: el punto de vista médico". Ponencia "Rendimiento de las nuevas técnicas de imagen: TAC/RMN". A Coruña, 19 de novembro de 2008.

Traumatoloxía

Ponencias e comunicacións (Pósters)

"Rotura bilateral del tendón del cuádriceps". XXIII Congreso da Sociedad Gallega de C.O.T. (A Coruña, 30-31 maio 2008).

"Rotura bilateral espontánea tendón cuádriceps". XXIII Congreso da Sociedad Gallega de C.O.T. (A Coruña, 30-31 maio 2008).

"Lesiones de la C.C.I. por flexión distracción. ¿Artrodesis Anterior?". XXIII Congreso de la Sociedad Gallega de C.O.T. (A Coruña, 30-31 maio 2008).

"Carcinoma de células de Merkel". XXIII Congreso da Sociedad Gallega de C.O.T. (A Coruña, 30-31 maio 2008).

"Osteoma Osteoide. Estudio retrospectivo de dos poboaciónes". XXIII Congreso da Sociedad Gallega de C.O.T. (A Coruña, 30-31 maio 2008).

"Fractura de cuello femoral en período puerperal". XXIII Congreso da Sociedad Gallega de C.O.T. (A Coruña, 30-31 maio 2008).

"Casos clínicos en osteoporosis". A Coruña. Decembro 2008.

"Curso de urgencias para R1". Maio de 2008. Ferrol.

González Herranz P, Castro M, de la Fuente C, Miragaya P, López Alameda S. "Epidemiología de rotura del LCA". SECOT. Valencia. Outubro 2008. "Alteraciones del tobillo en las elongaciones de la tibia.". VII Congreso da SEFEx. 27-29 de febreiro de 2008, Pamplona.

Castro Torre M, de la Fuente C, López Alameda S, Miragaya P, González Herranz P. "Fracturas de fémur en el niño complicaciones de la fijación externa vs. Enclavado IM elástico" VII Congreso de la SEFEx. 27-29 de febreiro de 2008, Pamplona.

Castro Torre M, de la Fuente C, González Herranz P. "Síndrome compartimental en niños". 2º Congreso SETOI, 27-28 xuño de 2008.

de la Fuente C, Castro Torre M, González Herranz P. "Fracturas de fémur en el niño complicaciones de la fijación externa vs. Enclavado IM elástico". 2º Congreso SETOI, 27-28 xuño de 2008.

López Alameda S, Miragaya López P, González Herranz P, de la Fuente C, Castro Torre M. "Síndrome de Sinding-Larsen-Johanson: Factores asociados" 45 Congreso Nacional SECOT. 1-3 de outubro de 2008, Valencia.

P. Miragaya e cols. Póster "Neurofibroma plexiforme". XXIII Congreso SOGACOT, 30 e 31 de maio, 2008. A Coruña.

P. Miragaya e cols. Póster "Utilidad de la Fijación externa en el tratamiento de los tumores óseos". XXIII Congreso SOGACOT 30 e 31 de maio, 2008. A Coruña.

Membros fundadores da Revista oficial da Sociedad Gallega de Cirugía Ortopédica y Traumatología "Acta ortopédica gallega" en sesión celebrada o 29 de xuño de 2004. Membro do comité da editorial da revista Acta ortopédica gallega desde o 29 de xuño de 2004. (Dr. Otero Soengas e Dr. Souto Rey).

Uroloxía

Comunicacións (Oral/Póster)

Rodríguez Alonso A., Barbagelata López A., González Blanco A., Pita Fernández S., Bonelli Martín C., Suárez Pascual G., Lorenzo Franco J., Álvarez Fernández J.C., Rodríguez Souto P., Cuerpo Pérez M.A. "El incremento del número de cilindros de la biopsia aumenta la concordancia entre el Gleason de la biopsia y el Gleason de la pieza de prostatectomía radical". XVIII Congreso da Sociedad

Gallega de Urología. Ferrol, 9 e 10 de maio de 2008.

Rodríguez Alonso A., Barbagelata López A., González Blanco A., Pita Fernández S., Bonelli Martín C., Suárez Pascual G., Lorenzo Franco J., Rodríguez Souto P., Cuerpo Pérez M.A... "Antibióterapia post-biopsia prostática: repercusión sobre la indicación de rebiopsia y la probabilidad de detección de cáncer de próstata". XVIII Congreso da Sociedad Gallega de Urología. Ferrol, 9 e 10 de maio de 2008.

Rodríguez Alonso A., González Blanco A., Barbagelata López A., Suárez Pascual G., González Guerra P., Bonelli Martín C., Lorenzo Franco J., Rodríguez Souto P., Cuerpo Pérez M.A. "Resultados quirúrgicos, oncológicos y funcionales de 100 prostatectomías radicales laparoscópicas". XVIII Congreso da Sociedad Gallega de Urología. Ferrol, 9 e 10 de maio de 2008.

Rodríguez Alonso A., González Blanco A., Barbagelata López A., Pita Fernández S., Pérttega Díaz S., Cuerpo Pérez M.A. "La velocidad y densidad de PSA predicen la presencia de cáncer de próstata en la pieza de de RTU o adenomectomía de pacientes con biopsias prostáticas previas negativas". LXXIII Congreso Nacional de Urología da Asociación Española de Urología. Barcelona, 13 - 16 de xuño de 2008.

Rodríguez Alonso A., Barbagelata López A., González Blanco A., Cuerpo Pérez M.A. "La velocidad preoperatoria de PSA permite predecir cáncer de próstata de alto grado en la pieza de prostatectomía radical". LXXIII Congreso Nacional de Urología da Asociación Española de Urología. Barcelona, 13 - 16 de xuño de 2008.

Rodríguez Alonso A., Barbagelata López A., González Blanco A., Cuerpo Pérez M.A. "Recidiva vesical en pacientes con carcinoma de células transicionales del tracto urinario superior tratados mediante nefroureterectomía". XXV Reunión Nacional do Grupo de Urología Oncológica da Asociación Española de Urología. Albacete, 18 e 19 de abril de 2008.

Rodríguez Alonso A, Barbagelata López A, González Blanco A, Cuerpo Pérez MA. "La velocidad preoperatoria del PSA predice la supragraduación de Gleason en la pieza de prostatectomía radical". XXV Reunión Nacional do Grupo de Urología Oncológica da Asociación Española de Urología. Albacete, 18 e 19 de abril de 2008.

Rodríguez Alonso A., González Blanco A., Barbagelata López A., Suárez Pascua G., Bonelli Martín C., Lorenzo Franco J., Nogueira Carballedo C., Rodríguez Souto P., Cuerpo Pérez M.A. "La velocidad preoperatoria de PSA permite predecir cáncer de próstata de alto grado en la pieza de prostatectomía radical". XVIII Congreso da Sociedad Gallega de Urología. Ferrol, 9 e 10 de maio de 2008.

A. Rodríguez Alonso, A. González Blanco, A. Barbagelata López, S. Pérttega Díaz, G. Suárez Pascual, C. Bonelli Martín, J. Lorenzo Franco, C. Durana Tonder, P. Rodríguez Souto, MA. Cuerpo Pérez. "Prostatectomía radical en pacientes con cáncer de próstata susceptibles de monitorización activa: hallazgos histopatológicos y evolutivos". XVIII Congreso da Sociedad Gallega de Urología. Ferrol, 9 e 10 de maio de 2008.

Rodríguez Alonso A., Barbagelata López A.; González Blanco A., Pita Fernández P., Bonelli Martín C., Suárez Pascual G., Lorenzo Franco J., Used Aznar M.M., Rodríguez Souto P., Cuerpo Pérez M.A. "Implicaciones de la demora quirúrgica en los resultados oncológicos de la prostatectomía radical". XVIII Congreso da Sociedad Gallega de Urología. Ferrol, 9 e 10 de maio de 2008.

Rodríguez Alonso A., Barbagelata López A., Pita Fernández S., González Blanco A., Pérttega Díaz S., Cuerpo Pérez M.A. "La concordancia entre el Gleason de la biopsia y el Gleason de la pieza de prostatectomía radical es mayor cuanto mayor es el número de cilindros de la biopsia". LXXIII Congreso Nacional de Urología da Asociación Española de Urología. Barcelona, 13 - 16 de xuño de 2008.

Rodríguez Alonso A., Barbagelata López A., Pita Fernández S., González Blanco A., Pérttega Díaz S., Cuerpo Pérez M.A. "Hallazgos histopatológicos y evolutivos de pacientes con cáncer de próstata susceptibles de monitorización activa tratados mediante prostatectomía radical". LXXIII Congreso Nacional de Urología da Asociación Española de Urología. Barcelona, 13 - 16 de xuño de 2008.

Comunicacións (vídeo)

Rodríguez Alonso A., Barbagelata López A., González Blanco A., Suárez Pascual G., Bonelli Martín C., Lorenzo Franco J., Rodríguez Souto P., Cuerpo Pérez M.A. "Pieloplastia transmesocólica izquierda laparoscópica en riñón en herradura". XVIII Congreso da Sociedad Gallega de Urología. Ferrol, 9 e 10 de maio de 2008.

Rodríguez Alonso A., Barbagelata López A., González Blanco A., Suárez Pascual G., Bonelli Martín C., Lorenzo Franco J., Rodríguez Souto P., Cuerpo Pérez M.A. "Nefrectomía parcial izquierda laparoscópica en tumor parahiliar". XVIII Congreso da Sociedad Gallega de Urología. Ferrol, 9 e 10 de maio de 2008.

Rodríguez Alonso A., Barbagelata López A., González Blanco A., Suárez Pascual G., Bonelli Martín C., Lorenzo Franco J., Rodríguez Souto P., Cuerpo Pérez M.A. "Prostatectomía radical laparoscópica: disección de haces neurovasculares y uretra en próstatas voluminosas". XVIII Congreso da Sociedad Gallega de Urología. Ferrol, 9 e 10 de maio de 2008.

Urxencias

Participación en cursos e seminarios.

Pereira Beceiro J. Curso de "Atención inicial ao paciente politraumatizado". Ferrol, outubro de 2008.

Aguirre Sánchez JL, Pereira Beceiro J. Curso "Soporte Vital Avanzado", adscrito á Fundación Pública Urxcencias Sanitarias de Galicia-061. Ferrol, maio e novembro de 2008.

Aguirre Sánchez JL, Pereira Beceiro J, Vázquez González A. "Taller de RCP para Atención Primaria". 3 edicións para a Área Sanitaria de Ferrol. Ferrol, decembro de 2008.

Pereira Beceiro J. Taller de Atención inicial ao paciente politraumatizado pediátrico. Fundación 061 e Área Sanitaria de Ferrol. Ferrol, decembro de 2008.

PERSOAL SANITARIO NON FACULTATIVO

ACTIVIDADE DOCENTE E INVESTIGADORA

Publicacións

Libros e capítulos

Internacionais

Nacionais

Artigos en revistas

Internacionais

Nacionais

Ponencias e comunicacións (oral póster)

INTERNACIONAIS

Elvira Fernández Puente

"Emerxencias extrahospitalarias a través da aprendizaxe baseada en problemas (ABP)". XIII Xornadas Internacionais de Enfermaría." DROGAS E ACCIDENTES DE TRÁFICO. DOUS SON MIL". Lugo 26, 27 e 28 de marzo de 2008.

NACIONAIS

M^a José Soto Santamarina

Ada Pérez Abelleira

Bonifacia Domínguez de Dios

Enquisa de satisfacción na consulta do centro de Saúde de Serantes, presentado na I Xornada da Asociación Galega de Enfermaría familiar e comunitaria o 26 de abril de 2008.

Araceli Prieto Gondell

Ponencia sobre a Enfermidade de Alzheimer (Centro de información ás mulleres, Ares).

Participación en actividades docentes

Formación pregrao

Diplomatura Enfermaría

Ada Pérez Abelleira

M^a José Soto Santamarina

Matilde Planells Foriols

Dolores Román Vara

Bonifacia Domínguez de Dios

Mercedes Leira Vázquez

Colaboración coa Escola de Enfermaría tendo alumnos en prácticas.

Elvira Fernández Puente

Docencia na Universidade da Coruña. Terceiro curso da Diplomatura de Enfermaría nas materias:

ENFERMARÍA COMUNITARIA III, carga lectiva 13 créditos.

PROMOCIÓN DA SAÚDE, carga lectiva 4.5 créditos.

Diplomatura fisioterapia

Outras Diplomaturas

FCT

Outras

Participación en cursos e seminarios

Participación como docente/ponente

María Novo Yáñez

Título: "Coidados de Enfermaría en Pacientes con EPOC (081120)"

Datas: 8 e 18 de maio de 2008

Entidade organizadora: FEGAS

Horas: 1h. + 2h.

Título: "Obradoiro de Absorbentes de Incontinencia Urinaria"

Datas: 11 de novembro de 2008

Entidade organizadora: Área Sanitaria de Ferrol

Horas: 40 minutos

Juan S. Cortizas Rey

Título: "Coidados paliativos e acompañamento en procesos terminais"

Datas: 24, 27 de marzo 5, 8 de maio e 2 e 9 de xuño

Entidade organizadora: FEGAS

Horas: 24

Flor López Aneiros

Título: "Coidados paliativos e acompañamento en procesos terminais"

Datas: 31 de marzo, 13 de maio e 10 de xuño

Entidade organizadora: FEGAS

Horas: 12

Juan S. Cortizas Rey

Título: "Coidados auxiliares de enfermaría ao paciente terminal"

Datas: 20 outubro 10 e 17 de novembro

Entidade organizadora: FEGAS

Horas: 12

Flor López Aneiros

Título: "Coidados auxiliares de enfermaría ao paciente terminal"

Datas: 23 outubro, 13 e 20 de novembro

Entidade organizadora: FEGAS

Horas: 12

M^a Jose López Corral

Título: "Coidados auxiliares de enfermaría ao paciente

terminal”

Datas: 22 outubro 12 e 19 de novembro

Entidade organizadora: FEGAS

Horas: 12

Julia Dopico Pita

Título: “Coidados auxiliares de enfermaría ao paciente terminal”

Datas: 22 outubro, 12 e 19 de novembro

Entidade organizadora: FEGAS

Horas: 12

Mª Dolores Gontán Rodríguez

Título: “Limpeza, desinfección e esterilización de material sanitario”

Datas: 16, 17 abril; 7, 8 maio; 4, 5 xuño; 15, 16 outubro; 18, 19 novembro

Entidade organizadora: FEGAS

Horas: 40 horas en total (8 por curso)

Araceli Prieto Gondell

Título: “Habilidades de comunicación na relación e o coidado co ancián”

Datas: 7 e 8 de xullo

Entidade organizadora: Escola internacional de Xerontoloxía

Horas: 12

Asistencia a congresos

INTERNACIONAIS

Mercedes Leira Varela

Congreso/Symposium: VII Simposium Nacional sobre úlceras por presión e feridas crónicas. Primeiro congreso Latinoamericano sobre úlceras e feridas. Lugar:Tarragona

Data: Do 12 ao 14 de novembro de 2008

Entidade Organizadora: Grupo Nacional para o Estudo e Asesoramento en Úlceras por Presión e Feridas Crónicas

Horas lectivas: 25 horas

Mª Luisa Blanco Rial

Congreso/Symposium: VII Simposium Nacional sobre úlceras por presión e feridas crónicas. Primeiro congreso Latinoamericano sobre úlceras e feridas. Lugar:Tarragona

Data: Do 12 ao 14 de novembro de 2008

Entidade Organizadora: Grupo Nacional para o Estudo e Asesoramento en Úlceras por Presión e Feridas Crónicas

Horas lectivas: 25 horas

Elvira Fernández Puente

XIII Jornadas Internacionais de Enfermaría.” DROGAS E accidentes de tráfico. Dous son mil”. Lugo 26, 27 e 28 de marzo de 2008

Nacionais

Bonifacia Domínguez de Dios

Ada Pérez Abelleira

VII Congreso Nacional de UPP e Feridas Crónica GNEAUPP (nov. 2008 Tarragona)

Mª Luisa Blanco Rial

I Xornada científica de enfermaría.

Xornadas galegas de calidade e seguridade do paciente.

Xornadas de enfermaría en Galicia.

Simposio nacional de UPP e feridas crónicas.

Rosa Muñiz Bodas

VII Simposio “Úlceras por presión e feridas crónicas”

Datas: 12, 13 e 14 de novembro de 2008

Entidade organizadora: GNEAUPP

Horas: 25H.

Mª Dolores Gontán Rodríguez

Asistencia ao congreso do CEDEST (Club español de esterilización)

Asistencia ao congreso ANECORM (Asociación nacional enfermeiras coordinadoras de recursos materiais)

Araceli Prieto Gondell

III Congreso nacional de Alzheimer (Vigo)

Proxectos de investigación

Elvira Fernández Puente

Traballos de Investigación Tutelados (TIT), dentro do programa de Doutoramento “Novas Tendencias e Aplicacións no ámbito asistencial”. Curso 2007-2008 do Departamento de Ciencias da Saúde da Universidade da Coruña.

Nutrición e Saúde.

Avances en Enfermaría.

BOLSAS E PREMIOS

OUTRAS ACTIVIDADES

Participación en comités técnicos

Flor López Aneiros

Presidenta do “Comité Técnico Sanitario Paliativos”

Celia Bouza Basoa

Vogal do Comité Técnico Sanitario de Planificación de Coidados.

Presidenta do Grupo de Traballo de Continuidade de Coidados e Investigación.

Participación en grupos de mellora

José Fernández Paz

Participou nos traballos de mellora asistencial do proceso "TAO" cunha duración de 120 horas

Juan S. Cortizas Rey

UPP Comisión Central Sergas

Bonifacia Domínguez de Dios

Dolores Román Vara

Ada Pérez Abelleira

Asistencia a cursos de Formación para a posta en marcha, no Centro de Saúde de Serantes, do Proceso Asistencial DAS, en colaboración coa Unidade de Saúde Mental do CHAM.

Colaboracións con outros centros

M^a Dolores Gontán Rodríguez

Sergas. Coordinación e participación en Grupo de Apoio para a compra centralizada de subministracións de luvas para os centros dependentes do Sergas.

Outros

Juan S. Cortizas Rey

Charlas de coidados básicos ao paciente terminal para coidadores en Ferrol e Narón.

Flor López Aneiros

Charlas de coidados básicos ao paciente terminal para coidadores en Fene, As Pontes e Serantes.

Rosa Muñiz Bodas

Elaboración do protocolo de "Extracción de tapóns de cerume".

M^a Luisa Blanco Rial

Desenvolvemento do IANUS III fase de enfermaría Cronograma e carteira de servizos/Guía de acollida do C.S. de Narón (revisión).

Coordinadora na elaboración do protocolo de retirada de tapóns de cerume do C.S. de Narón.

Protocolo e cronograma de Aux. Enfermaría

DESCRIPCIÓN DOS INDICADORES

CÁLCULO DOS PRINCIPAIS INDICADORES QUE FIGURAN NA MEMORIA

$$\text{Estadía media} = \frac{\text{Estadías totais}}{\text{Ingresos totais}}$$

$$\text{Porcentaxe de ocupación} = \frac{\text{Estadías totais}}{\text{camas en funcionamento} \times 365} \times 100$$

$$\text{Índice de reocupación} = \frac{[(\text{camas en funcionamento} + \text{camas habilitadas}) \times 365] - \text{estadías}}{\text{Total ingresos}}$$

$$\text{Porcentaxe de ocupación} = \frac{\text{Estadías totais}}{\text{camas en funcionamento} \times 365}$$

$$\text{Frecuencia hospitalaria} = \frac{\text{Ingresos}}{\text{Pacientes da área sanitaria}} \times 1000$$

$$\text{Índice de programación} = \frac{(\text{Ingresos totais} - \text{ingresos urxentes})}{\text{Total ingresos}} \times 100$$

$$\text{Taxa de mortalidade} = \frac{\text{Exitus}}{\text{Ingresos}} \times 100$$

$$\text{Porcentaxe de programación por lista} = \frac{(\text{Total intervencións programadas} - \text{intervencións programadas por urxencias})}{\text{Total intervencións programadas}} \times 100$$

$$\text{Porcentaxe de asignación de quirófano} = \frac{\text{Tempo de quirófano dispoñíbel}}{\text{Quirófanos en funcionamento} \times 7 \text{ horas} \times \text{días laborábeis}} \times 100$$

$$\text{Rendemento de quirófano} = \frac{\text{Tempo de quirófano utilizado}}{\text{Tempo de quirófano dispoñíbel}} \times 100$$

$$\text{Unidades ponderadas de hospitalización (UPH)} = \sum_{\text{GRD}=1}^n \text{N}^{\circ} \text{altas}_{\text{GRD}} \times \text{Peso}_{\text{GRD}}$$

* As porcentaxes de ocupación calcúlanse sen contar coas camas habilitadas. Porén, están incluídas na distribución mensual e nos gráficos.



XUNTA DE GALICIA



SERVIZO
GALEGO
de SAÚDE

Área Sanitaria de Ferrol



XACOBEO 2010
Galicia