

BOLETÍN EPIDEMIOLÓGICO DE GALICIA

VOL. VII / 1993 / NÚM. 13
 CUATRISEMANA 13
 (5 decembro 1993 / 1 xaneiro 1994)



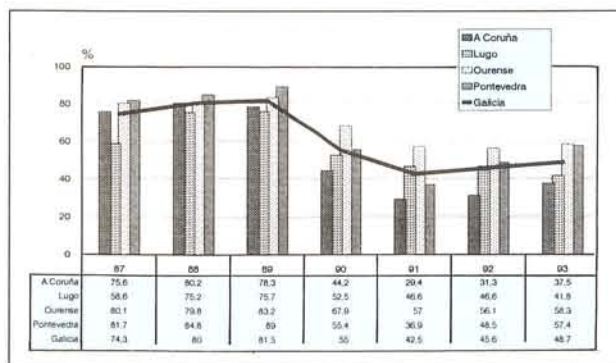
COMENTARIO EPIDEMIOLÓGICO DAS ENFERMIDADES DE DECLARACIÓN OBRIGATORIA. GALICIA 1993

COBERTURA

Trala reforma no circuíto de declaración das enfermidades transmisibles do ano 1990, na nosa Comunidade Autónoma o número teórico de declarantes por semana (puntos de notificación) é de 2.296, fronte ós 313 anteriores á citada reforma, que mediante o xefe local de sanidade enviaban a notificación conxunta de tódolos profesionais do concello, sen especifica-lo grao de participación de cada un deles. Polo tanto, a cobertura anterior ó ano 1990 o que nos medía era a porcentaxe de concellos nos que alguén declaraba, e non o número real de declarantes, polo que son cifras non directamente comparables, aínda que no gráfico 1 se presenten seguidas.

Gráfico 1

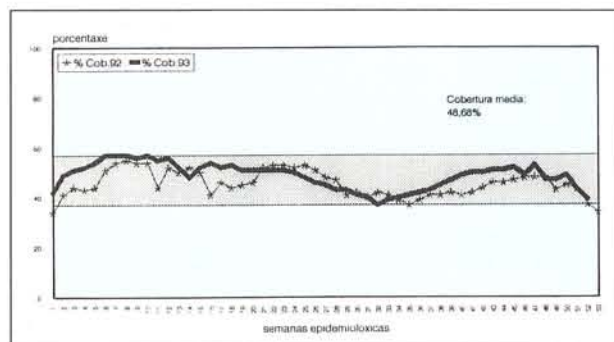
Porcentaxe de cobertura. Galicia. Anos 1987-1993



O número de puntos de notificación é o utilizado en Galicia como denominador para o cálculo da cobertura de declaración. Durante o ano 1993, a porcentaxe de cobertura semanal tivo un mínimo de 37% e un máximo de 57%, cunha cobertura media anual de 48,68% (Gráfico 2), só lixeiramente superior o do bienio anterior.

Gráfico 2

Porcentaxe de cobertura semanal. Galicia 1993



Coa recente posta en marcha da Rede de Vixilancia Epidemiolóxica na que a primeira actividade vai dirixida a cumpli-lo obxectivo de consolida-la retroalimentación periódica dos datos, é previsible que de forma progresiva a porcentaxe de cobertura vaia aumentando ata acadar unha cifra que permita facer máis representativa a descrición da morbilidade debida as enfermidades de declaración obrigatoria.

EDO NUMÉRICAS

O 96% dos casos de enfermidades transmisibles declaradas durante o ano 1993 na nosa Comunidade corresponden en orde decrecente, as Infeccións Respiratorias Agudas (I.R.A.), á Gripe e a Outros Procesos Diarreicos (O.P.D.). Son, como xa ven sendo habitual, os procesos de declaración obrigatoria máis frecuentes tanto na nosa Comunidade como no resto do estado (Táboa I). Tanto en Galicia como en España, as taxas por 100.000 habitantes dos tres procesos citados para o ano 1993 son superiores as do ano anterior (coa excepción dos O.P.D. no conxunto do estado).

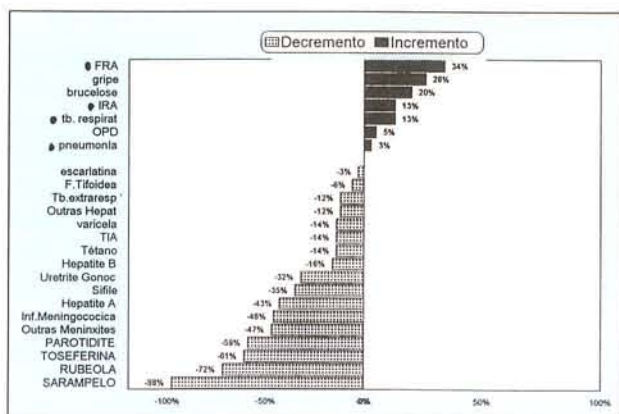
TABOA I

	GALICIA				ESPAÑA	
	CASOS 92	CASOS93	TAXAS92	TAXAS93	TAXAS92	TAXAS93
RESPIRATORIAS						
IRA	475.812	536.484	17,427,11	19,637,27	43,900,14	48,537,48
GRIPE	105.533	132.552	3,871,99	4,851,89	7,154,67	10,332,88
PNEUMONÍA	10.930	11.230	401,09	411,06	379,66	436,03
TB RESPIRAT.	1.160	1.306	42,56	47,80	24,83	24,12
INF. MENINGOCÓCICA	90	49	3,31	1,79	3,44	2,76
OUTRAS MENINXITES	208	111	7,65	4,06		
VARICELA	14.775	12.675	541,4	463,95	996,77	656,8
ESCARLATINA	734	715	26,96	26,17	13,42	9,96
FRA	173	232	6,36	8,49	5,02	3,92
ALIMENTARIAS						
F. TIF. e PARATIF.	131	123	4,81	4,50	2,63	1,89
TIA	1.325	1.138	48,7	41,65	90,81	72,45
SHIXELOSE	12	12	0,44	0,44	0,92	0,96
OPD	75.873	79.906	2,783,59	2,924,85	6,740,15	6,701,57
HEPATITE A	166	94	6,1	3,44		
INMUNOPREVIABLES						
TOSEFERINA	70	27	2,57	0,99	29,47	15,91
TÉTANOS	7	6	0,22	0,22	0,13	0,12
SARAMPELO	2.516	55	92,33	2,01	62,58	30,6
RUBEOLA	317	89	11,66	3,26	36,95	21,81
PAROTIDITE	190	78	6,91	2,86	25,66	15,84
TRANSMISIÓN SEXUAL						
SÍFILE 1ª ou 2ª	49	32	1,8	1,17	3,22	3,06
URETRITE GONOCOC.	1.740	1.178	63,89	43,12	23,18	18,58
SÍFILE CONXÉNITA	0	0	0	0		
HEPES XENITAL	1	4	0,03	0,15		
CONDILOMA ACUMINADO	1	3	0,03	0,11		
URETRIT. NON GONOC.	3	6	0,14	0,22		
ZOONOSE						
BRUCELOSE	66	79	2,39	2,89	7,58	7,25
F. BOTONOSA	4	4	0,14	0,15	1,66	1,38
HIDATIDOSE	0	1	0	0,04	1,14	1,13
TRIOQUINOSE	0	0	0	0	0,07	0,1
CARBUNCO	0	0	0	0	0,21	0,2
OUTRAS ENFERMIDADES						
TB EXTRARRESPIRAT.	51	45	1,87	1,65		
HEPATITE B	156	131	5,66	4,80		
OUTRAS HEPAT. INFECC.	133	117	4,85	4,28		
CORENTENA/V. INTERNAC.						
PALUDISMO	10	7	0,36	0,26	0,35	0,5
DE BAIXA INCIDENCIA						
F. REC. POR CARRACHAS	0	2	0	0,07	0,30	0,19

Considerando a relación dos casos declarados en Galicia nos anos 1992 e 1993, só sete procesos, cinco dos cales son do grupo de enfermidades respiratorias, presentaron incremento con respecto o ano anterior (Gráfico 3). É, pola súa magnitude, subliñable o comportamento das enfermidades inmunopreviables durante o ano 1993, cunha importante diminución do número de casos notificados.

Gráfico 3

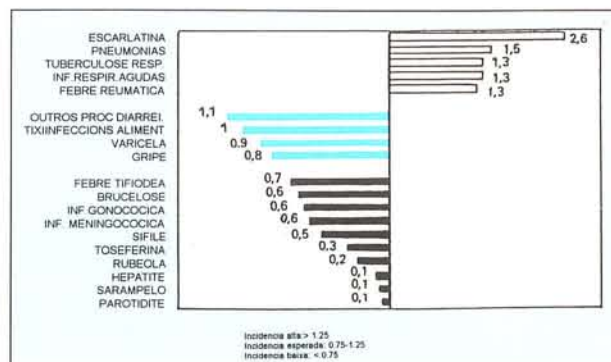
Clasificación das EDO segundo a porcentaxe de variación. Galicia anos 1992-1993



Con respecto o número de casos esperados para cada proceso, o indicador sanitario que relaciona o número de casos observados cos esperados (Índice Epidémico) presenta cifras superiores a 1,25, interpretables como Incidencia superior a esperada, para a Escarlatina (2,5), Pneumonías (1,5) e Tuberculose respiratoria, IRA e Febre Reumática cun I.E. de 1,3 (Gráfico 4).

Gráfico 4

Clasificación das EDO segundo o índice epidémico acumulado. Galicia 1993



Na táboa II, preséntanse os casos e as taxas por 100.000 habitantes para cada provincia, facéndose constata a diferente cobertura de declaración acadada durante o ano en cada unha delas. Estas diferencias obrigan a extrema-la cautela na interpretación da morbilidade transmisible provincial.

TABOA II

	A Coruña		Lugo		Ourense		Pontevedra	
	cas93	tax93	cas93	tax93	cas93	tax93	cas93	tax93
RESPIRATORIAS								
IRA	140.953	12.844,47	74.676	19.455,44	96.132	27.200,88	224.414	25.008,80
GRIPE	38.724	3.528,76	15.117	3.930,45	22.652	6.409,46	55.952	6.235,32
PNEUMONÍA	2.926	266,63	2.041	531,74	1.997	565,06	4.241	472,62
TB RESPIRAT.	507	46,20	129	33,61	143	40,46	519	57,84
INF. MENINGOCÓCICA	12	1,09	2	0,52	8	2,26	27	3,01
OUTRAS MENINXITES	20	1,82	27	7,03	4	1,13	60	6,69
VARICELA	4.963	452,26	1.112	289,71	1.832	518,37	4.764	530,90
ESCARLATINA	216	19,68	73	19,02	128	36,22	298	33,21
FRA	85	7,75	16	4,17	2	0,57	129	14,38
ALIMENTARIAS								
F. TIF. e PARATIF.	10	0,91	4	1,04	13	3,68	96	10,70
TIA	284	25,88	92	23,97	128	36,22	630	70,21
SHIXELOSE	3	0,27	0	0,00	7	1,98	2	0,22
OPD	22.899	2.086,69	8.857	2.307,53	11.671	3.302,35	36.436	4.060,45
HEPATITE A	28	2,55	12	3,13	13	3,68	41	4,57
INMUNOPREVIABLES								
TOSEFERINA	5	0,46	2	0,52	3	0,85	17	1,89
TÉTANOS	1	0,09	0	0,00	0	0,00	5	0,56
SARAMPELO	13	1,18	4	1,04	1	0,28	37	4,12
RUBEOLA	13	1,18	11	2,87	6	1,70	59	6,57
PAROTIDITE	15	1,37	13	3,39	7	1,98	43	4,79
TRANSMISIÓN SEXUAL								
SÍFILE 1ª ou 2ª	4	0,36	3	0,78	7	1,98	17	1,89
URETRITE GONOCOC.	397	36,18	133	34,65	256	72,44	392	43,68
SÍFILE CONXÉNITA	0	0	0	0,00	0	0,00	0	0,00
HEPES XENITAL	4	0,36	0	0,00	0	0,00	0	0,00
CONDILOMA ACUMINADO	0	0	0	0,00	0	0,00	3	0,33
URETRIT. NON GONOC.	0	0	5	1,30	1	0,28	0	0,00
ZOONOSE								
BRUCELOSE	8	0,73	32	8,34	25	7,07	14	1,56
F. BOTONOSA	0	0	1	0,26	0	0,00	3	0,33
HIDATIDOSE	0	0	0	0,00	0	0,00	1	0,11
TRIOQUINOSE	0	0	0	0,00	0	0,00	0	0,00
CARBUNCO	0	0	0	0,00	0	0,00	0	0,00
OUTRAS ENFERMIDADES								
TB EXTRARRESPIRAT.	1	0,09	2	0,52	10	2,83	32	3,57
HEPATITE B	44	4,01	8	2,08	11	3,11	68	7,58
OUTRAS HEPAT. INFECC.	16	1,46	8	2,08	9	2,55	84	9,36
CORENTENA/V. INTERNAC.								
PALUDISMO	0	0	0	0,00	0	0,00	7	0,78
DE BAIXA INCIDENCIA								
F. REC. POR CARRACHAS	0	0	0	0,00	1	0,28	1	0,11
LEPRA	0	0	0	0,00	0	0,00	1	0,11

ENFERMIDADES DE DECLARACIÓN OBRIGATORIA. SITUACIÓN A 31 DE MARZO DE 2019. CUATRISIMANA 1.

Z.S.A.I. E ÁREAS	RESPIRATORIAS																							
			INFECC. RESP. AGUDAS				GRIPE				PNEUMONÍA				TUBERCULOSE RESPIRATORIA				INFECCIÓN MENINGOCÓCICA				OUTER MENINGITIS	
	Poboa- ción	Cob. %	Casos	I.E.	Acum. casos	I.E. Ac.	Casos	I.E.	Acum. casos	I.E. Ac.	Casos	I.E.	Acum. casos	I.E. Ac.	Casos	I.E.	Acum. casos	I.E. Ac.	Casos	I.E.	Acum. casos	I.E. Ac.	Casos	I.E.
Fene	42686	29	337	0,88	5452	1,05	237	1,35	1379	0,84	1	0,50	44	0,79	1	0,00	13	1,63	0	0,00	0	0,00	0	0,00
O Ferrol	82366	9	109	1,58	1940	0,81	42	1,83	452	0,72	7	7,00	77	3,08	12	0,00	136	19,4	0	0,00	5	1,25	0	0,00
Narón	65418	22	495	0,81	6125	0,80	158	0,62	1375	0,51	28	4,00	241	1,58	0	0,00	2	0,33	0	0,00	0	0,00	0	0,00
Ortigueira	27171	49	351	1,24	5305	1,66	107	1,06	1516	1,53	12	4,00	119	2,33	0	0,00	4	1,33	0	0,00	0	0,00	0	0,00
O FERROL	217641	21	1292	0,89	18822	0,96	544	0,99	4722	0,79	48	3,43	481	1,71	13	13,0	155	7,05	0	0,00	5	0,71	0	0,00
Betanzos	48116	61	1035	1,40	8481	0,90	504	1,55	2141	0,72	28	4,00	160	1,14	0	0,00	7	0,58	0	0,00	1	0,00	1	0,00
Culleredo-Burgo	71673	14	455	0,51	9188	1,32	236	0,51	1809	0,77	19	0,83	421	2,37	0	0,00	10	0,77	0	0,00	0	0,00	0	0,00
A Coruña	263742	50	4698	1,45	51764	1,54	2582	1,35	15702	1,62	49	1,23	759	2,14	16	1,60	305	2,09	0	0,00	5	0,71	0	0,00
Carballo	88644	21	623	1,23	6207	0,95	327	0,99	1906	0,60	19	3,80	114	0,76	0	0,00	6	0,38	0	0,00	1	1,00	0	0,00
Cee	26429	46	1051	2,41	8131	1,48	458	1,53	2567	0,99	4	0,33	87	0,48	0	0,00	3	0,33	0	0,00	0	0,00	0	0,00
A CORUÑA	498604	41	7862	1,43	83771	1,40	4107	1,11	24125	0,96	119	1,18	1541	1,58	16	1,14	331	1,45	0	0,00	7	0,58	1	0,00
Boiro	30399	21	345	3,88	2975	2,19	82	3,15	1384	1,55	12	0,00	81	2,31	0	0,00	2	2,00	0	0,00	0	0,00	0	0,00
A Estrada	28413	46	374	1,02	6109	1,49	82	0,43	1025	0,47	1	0,33	63	1,15	0	0,00	7	1,40	0	0,00	0	0,00	0	0,00
Lalín	50620	72	555	0,81	5088	0,70	472	0,76	3230	0,80	48	2,53	299	1,47	0	0,00	10	0,71	0	0,00	0	0,00	0	0,00
Melide	22748	30	181	0,82	3259	1,48	16	3,20	285	1,16	2	2,00	15	1,15	0	0,00	3	3,00	0	0,00	0	0,00	0	0,00
Noia	57509	28	624	0,88	10578	1,18	127	0,62	1233	0,62	6	2,00	174	1,39	0	0,00	3	0,75	0	0,00	0	0,00	0	0,00
Ordes	28352	15	128	0,32	2579	0,39	42	0,15	1154	0,28	2	0,13	96	0,50	0	0,00	0	0,00	0	0,00	0	0,00	0	0,00
Padrón	28219	25	189	0,65	2702	0,80	254	0,73	1456	0,54	11	0,85	84	0,49	0	0,00	0	0,00	0	0,00	0	0,00	0	0,00
Ribeira	35620	13	378	4,45	3158	4,13	127	2,44	784	0,46	11	5,50	116	2,83	3	0,00	3	0,25	0	0,00	0	0,00	0	0,00
Santa Comba	25071	25	74	0,49	947	0,50	137	2,28	610	0,83	8	2,00	40	1,03	0	0,00	1	1,00	0	0,00	0	0,00	0	0,00
Santiago	157073	26	1176	1,00	12230	0,93	435	0,71	3059	0,47	31	1,94	305	0,83	0	0,00	9	0,47	0	0,00	0	0,00	0	0,00
SANTIAGO	464024	31	4024	0,88	49625	0,97	1774	0,63	14220	0,54	132	1,76	1273	1,08	3	3,00	38	0,55	0	0,00	0	0,00	0	0,00
Marín	36506	47	1250	1,90	13562	2,29	283	2,62	1717	1,13	12	3,00	168	5,25	0	0,00	9	1,13	0	0,00	0	0,00	0	0,00
Pontevedra	149851	60	3686	1,43	39117	1,35	1684	1,08	10331	0,82	43	1,10	669	1,80	4	0,67	81	0,99	0	0,00	3	0,50	0	0,00
Sanxenxo	31024	64	710	1,43	7576	1,67	439	2,36	2141	1,20	19	3,80	187	3,98	0	0,00	19	3,80	0	0,00	0	0,00	0	0,00
PONTEVEDRA	217381	58	5646	1,51	60255	1,53	2406	1,30	14189	0,88	74	1,61	1024	2,34	4	0,57	109	1,09	0	0,00	3	0,38	0	0,00
Cangas	40185	42	1148	1,53	14084	3,47	247	1,27	3309	1,54	15	3,00	244	4,60	1	0,00	21	1,50	0	0,00	0	0,00	0	0,00
Ponteareas	58849	60	1997	2,11	18468	2,36	429	1,18	3087	1,05	36	2,00	257	1,49	2	0,00	11	0,85	0	0,00	2	1,00	0	0,00
Porriño	34225	63	1131	1,14	10753	3,24	390	1,15	1713	0,90	25	3,13	136	2,89	0	0,00	8	2,00	0	0,00	0	0,00	0	0,00
Redondela	33912	43	918	2,81	8994	2,53	105	0,84	807	0,77	6	3,00	94	3,13	0	0,00	0	0,00	0	0,00	1	1,00	0	0,00
Tui	44193	39	879	1,32	10115	1,68	457	1,12	3469	1,09	22	1,47	313	2,30	0	0,00	2	0,22	0	0,00	0	0,00	0	0,00
Valmiñor	34673	57	1249	2,28	10775	1,91	197	1,48	1980	1,70	6	1,50	72	0,97	0	0,00	4	0,57	0	0,00	1	0,00	0	0,00
Vigo	274574	45	5216	0,99	65667	1,30	1780	0,94	18852	0,91	115	1,60	1365	4,96	20	1,43	342	2,31	2	1,00	20	0,74	5	0,00
VIGO	520611	47	12538	1,58	138856	1,64	3605	1,02	33217	1,01	225	1,69	2481	3,35	23	1,44	388	1,82	2	1,00	24	0,77	5	2,50
Carballiño	34803	60	1045	0,97	11954	1,09	283	0,60	2527	0,63	15	1,00	175	1,39	0	0,00	1	0,25	0	0,00	1	1,00	0	0,00
Celanova	32585	78	936	1,68	7573	1,33	386	1,22	2115	0,85	19	2,11	143	1,21	0	0,00	5	1,25	0	0,00	0	0,00	0	0,00
Ourense	156441	45	2906	1,28	30542	1,38	1379	2,25	7676	1,28	84	1,56	852	1,07	4	4,00	123	1,78	1	0,00	6	0,75	0	0,00
Ribadavia	24799	71	835	1,67	9027	1,49	435	1,20	2739	0,93	20	1,43	188	1,00	0	0,00	3	1,00	0	0,00	1	1,00	0	0,00
Verín	33071	74	844	1,31	11696	2,01	131	0,49	2285	1,19	17	2,13	223	2,32	0	0,00	3	0,43	0	0,00	0	0,00	0	0,00
Xinzo de Limia	29028	60	396	0,90	5834	1,22	291	1,19	1844	0,75	6	0,75	116	1,47	0	0,00	5	1,25	0	0,00	0	0,00	0	0,00
OURENSE	310727	56	6962	1,23	76626	1,41	2905	1,42	19186	0,94	161	1,50	1697	1,09	4	2,00	140	1,41	1	1,00	8	0,62	0	0,00
Monforte de Lemos	62360	42	1462	1,86	12827	1,26	424	1,13	2157	0,62	29	1,21	292	0,73	1	0,00	5	0,56	0	0,00	0	0,00	0	0,00
MONFORTE	62360	42	1462	1,86	12827	1,26	424	1,13	2157	0,62	29	1,21	292	0,73	1	0,00	5	0,56	0	0,00	0	0,00	0	0,00
Becerreá	16975	52	325	1,13	2717	0,59	317	1,38	1343	0,53	14	1,56	114	1,01	0	0,00	0	0,00	0	0,00	0	0,00	0	0,00
Lugo	168986	38	2882	1,35	31905	1,21	1122	1,56	4961	0,66	93	1,94	876	1,33	1	0,50	88	1,80	0	0,00	2	0,29	1	0,00
Sarria	27790	35	905	2,08	7155	1,26	435	2,07	1873	0,95	24	2,00	216	1,43	0	0,00	4	1,00	0	0,00	0	0,00	0	0,00
Vilalba	31114	24	400	1,14	5330	1,29	185	1,25	2124	1,66	6	0,46	132	0,72	0	0,00	3	0,75	0	0,00	0	0,00	0	0,00
LUGO	244865	37	4512	1,43	47107	1,15	2059	1,57	10301	0,77	137	1,29	1338	1,22	1	0,50	95	1,56	0	0,00	2	0,25	1	0,00
Viveiro	19607	58	356	1,31	4125	1,22	199	3,02	972	1,38	6	0,86	138	1,82	0	0,00	0	0,00	0	0,00	0	0,00	0	0,00
Cervo-Burela	31465	31	459	0,88	5766	0,98	83	0,62	900	0,59	20	1,43	179	0,87	2	2,00	28	1,22	0	0,00	0	0,00	0	0,00
Ribadeo	23449	61	504	1,09	4851	0,88	291	2,47	787	0,58	10	0,91	94	0,83	0	0,00	1	0,33	0	0,00	0	0,00	0	0,00
CERVO	74521	46	1319	0,78	14742	1,02	573	1,71	2659	0,61	36	0,82	411	0,85	2	2,00	29	1,00	0	0,00	0	0,00	0	0,00
O Barco	40150	68	2149	1,84	19506	1,03	783	1,75	3466	0,56	34	2,43	300	1,00	0	0,00	3	0,33	0	0,00	0	0,00	0	0,00
O BARCO	40150	68	2149	1,84	19506	1,03	783	1,75	3466	0,56	34	2,43	300	1,00	0	0,00	3	0,33	0	0,00	0	0,00	0	0,00
Vilagarcía de Arousa	67432	42	1387	1,18	14038	0,84	695	1,78	4203	0,91	27	1,93	367	2,72	0	0,00	5	0,36	0	0,00	0	0,00	0	0,00
O SALNÉS	67432	42	1387	1,18	14038	0,84	695	1,78	4203	0,91	27	1,93	367	2,72	0	0,00	5	0,36	0	0,00	0	0,00	0	0,00
GALICIA	2718316	42	49153	1,35	536175	1,33	19875	1,00	132445															

DISTRIBUCIÓN POR ZONAS SANITARIAS DE ATENCIÓN INTEGRADA
DEL 03/03/93, DO 05/12/93 ó 01/01/94

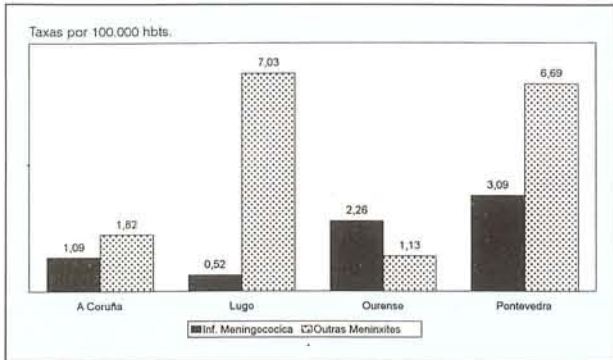
TRAS INXITES		VARICELA				ESCARLATINA				FEBRE REUMÁTICA AGUDA				ALIMENTARIAS												INMUNOPREVIBLES			
														FEBRE TIFOIDEA E PARATIFOIDEA				TOXIINFECCIÓN ALIMENTARIA				OUTROS PROCESOS DIARREICOS							
Acum. casos	I.E. Ac.	Casos	I.E.	Acum. casos	I.E. Ac.	Casos	I.E.	Acum. casos	I.E. Ac.	Casos	I.E.	Acum. casos	I.E. Ac.	Casos	I.E.	Acum. casos	I.E. Ac.	Casos	I.E.	Acum. casos	I.E. Ac.	Casos	I.E.	Acum. casos	I.E. Ac.	Casos	I.E.	Acum. casos	I.E. Ac.
0	0,00	0	0,00	90	0,44	0	0,00	1	0,20	0	0,00	0	0,00	0	0,00	0	0,00	59	1,90	1122	1,40	0	0,00	1	0,14	0	0,00	0	0,00
3	0,00	0	0,00	20	0,36	0	0,00	1	0,00	0	0,00	1	0,00	0	0,00	3	0,38	9	0,90	389	0,97	1	0,00	1	0,20	0	0,00	1	0,25
0	0,00	19	2,38	269	1,03	0	0,00	5	0,63	0	0,00	8	0,00	0	0,00	2	0,50	67	1,18	1240	0,96	0	0,00	1	0,05	0	0,00	0	0,00
0	0,00	0	0,00	121	0,99	0	0,00	3	0,23	0	0,00	1	0,00	0	0,00	5	5,00	30	0,91	908	1,51	0	0,00	1	0,17	0	0,00	0	0,00
3	0,00	19	0,90	500	0,83	0	0,00	10	0,25	0	0,00	10	0,00	0	0,00	1	0,25	165	1,04	3659	1,15	1	1,00	4	0,12	0	0,00	1	0,04
2	0,00	2	0,13	330	1,30	0	0,00	9	3,00	1	0,00	6	0,00	0	0,00	2	0,00	54	3,86	72	1,50	1345	0,87	0	0,00	1	0,13	1	0,00
2	0,00	11	0,61	218	0,71	0	0,00	13	1,86	0	0,00	2	0,00	0	0,00	0	0,00	31	0,62	1317	1,34	0	0,00	3	0,38	0	0,00	0	0,00
12	0,00	64	4,27	2156	4,67	2	2,00	75	1,83	1	0,00	33	0,00	0	0,00	2	0,40	4	2,00	171	2,31	522	1,24	9018	1,59	3	1,50	10	0,30
0	0,00	18	1,50	405	1,04	0	0,00	19	9,50	0	0,00	5	0,00	0	0,00	0	0,00	6	1,20	42	0,66	1235	0,94	0	0,00	1	0,11	0	0,00
0	0,00	4	0,00	167	1,14	0	0,00	2	2,00	0	0,00	0	0,00	0	0,00	9	0,64	64	1,33	1097	0,86	0	0,00	0	0,00	0	0,00	3	1,50
16	16,0	99	1,14	3276	1,82	2	0,67	118	2,41	2	0,00	46	46,0	0	0,00	4	0,57	4	1,33	240	1,45	731	1,22	14012	1,41	3	0,75	15	0,19
0	0,00	3	0,00	169	3,84	0	0,00	8	0,00	0	0,00	0	0,00	0	0,00	0	0,00	13	1,30	361	0,70	0	0,00	0	0,00	0	0,00	0	0,00
0	0,00	0	0,00	52	0,35	0	0,00	10	0,00	0	0,00	4	4,00	0	0,00	1	1,00	1	0,00	30	2,14	28	0,56	888	1,06	1	0,00	4	0,44
0	0,00	38	7,60	553	2,97	0	0,00	12	2,40	1	1,00	12	2,00	0	0,00	6	2,00	0	0,00	11	3,67	130	1,97	1343	1,00	0	0,00	0	0,00
0	0,00	2	0,67	98	2,58	0	0,00	1	0,00	0	0,00	0	0,00	0	0,00	0	0,00	17	0,00	4	0,67	374	1,45	0	0,00	0	0,00	0	0,00
0	0,00	0	0,00	237	0,98	0	0,00	37	1,32	0	0,00	7	0,00	0	0,00	0	0,00	2	0,29	27	0,30	1390	0,84	0	0,00	0	0,00	0	0,00
0	0,00	6	0,86	153	0,95	0	0,00	1	0,50	0	0,00	1	0,00	0	0,00	0	0,00	2	0,17	13	0,50	357	0,49	0	0,00	0	0,00	0	0,00
0	0,00	5	0,56	54	0,15	0	0,00	3	0,00	0	0,00	6	1,20	0	0,00	0	0,00	3	0,60	35	0,56	569	0,53	0	0,00	0	0,00	0	0,00
0	0,00	1	0,17	45	0,58	0	0,00	0	0,00	0	0,00	1	0,00	0	0,00	0	0,00	1	0,00	21	1,24	524	1,38	0	0,00	0	0,00	0	0,00
0	0,00	0	0,00	18	0,14	2	0,00	3	0,00	0	0,00	0	0,00	0	0,00	2	0,00	0	0,00	7	0,47	226	0,56	0	0,00	0	0,00	0	0,00
1	0,00	37	0,69	420	0,79	1	0,00	36	3,27	4	0,00	19	0,00	0	0,00	3	0,60	0	0,00	9	0,50	70	0,56	1470	0,55	0	0,00	9	0,15
1	1,00	92	0,87	1799	0,93	3	1,00	111	1,85	5	5,00	50	2,17	0	0,00	12	0,63	1	1,00	75	0,48	348	0,70	7502	0,73	1	0,00	13	0,08
0	0,00	4	0,31	148	0,40	0	0,00	16	2,00	1	0,00	2	2,00	0	0,00	2	0,67	0	0,00	20	1,11	69	0,72	2025	1,58	0	0,00	3	0,14
3	0,00	75	0,96	1171	1,06	0	0,00	26	2,17	0	0,00	15	1,36	1	1,00	38	1,65	0	0,00	107	2,06	234	0,71	5667	1,00	0	0,00	8	0,11
0	0,00	16	1,78	562	3,47	0	0,00	17	5,67	1	0,00	8	0,00	0	0,00	2	0,40	0	0,00	9	0,75	173	3,68	1830	1,61	0	0,00	2	0,07
3	0,00	95	1,17	1881	1,23	0	0,00	59	2,11	2	0,00	25	1,67	1	1,00	42	1,31	0	0,00	136	1,45	476	0,99	9522	1,03	0	0,00	13	0,10
0	0,00	2	0,50	117	0,91	0	0,00	8	0,00	0	0,00	7	0,00	0	0,00	3	1,00	0	0,00	28	0,74	101	2,73	2384	4,41	1	0,00	1	0,17
0	0,00	23	1,00	279	1,20	1	0,00	5	2,50	1	0,00	6	0,75	0	0,00	1	0,33	3	0,00	13	0,93	96	1,04	2277	1,18	1	1,00	5	0,63
2	0,00	16	1,60	204	0,53	2	0,00	5	1,67	0	0,00	3	0,60	0	0,00	2	1,00	0	0,00	11	1,38	73	1,12	1721	2,02	0	0,00	3	0,60
0	0,00	8	1,33	137	0,89	1	0,00	16	5,33	0	0,00	2	1,00	0	0,00	2	0,33	1	0,00	9	0,33	65	1,35	1393	1,41	0	0,00	0	0,00
0	0,00	5	0,17	205	0,40	0	0,00	10	10,0	0	0,00	6	6,00	0	0,00	3	1,00	2	0,00	34	4,25	67	0,68	1311	0,73	0	0,00	0	0,00
0	0,00	3	1,50	55	0,36	1	0,00	9	4,50	0	0,00	1	1,00	0	0,00	1	0,33	0	0,00	27	4,50	98	2,00	1548	1,39	0	0,00	1	0,11
55	27,5	87	1,28	1006	0,51	10	2,50	148	2,06	0	0,00	53	1,89	0	0,00	28	0,76	9	0,82	299	2,20	540	0,96	11656	1,22	0	0,00	13	0,11
57	9,50	144	0,65	2003	0,50	15	2,50	201	2,31	1	0,50	78	1,47	0	0,00	40	0,73	15	0,88	421	0,97	1040	1,02	22290	1,29	2	0,50	23	0,14
0	0,00	2	1,00	108	0,40	0	0,00	8	0,89	0	0,00	0	0,00	0	0,00	0	0,00	4	0,50	56	1,44	1178	0,56	0	0,00	1	0,25	0	0,00
0	0,00	1	0,04	69	0,45	0	0,00	12	12,0	0	0,00	0	0,00	0	0,00	0	0,00	0	0,00	72	1,33	986	0,75	0	0,00	0	0,00	0	0,00
4	0,00	57	1,46	552	0,89	8	0,00	46	7,67	0	0,00	0	0,00	0	0,00	7	0,47	5	5,00	96	0,93	186	1,44	4336	1,15	1	0,50	9	0,19
0	0,00	5	1,00	221	2,15	0	0,00	28	7,00	0	0,00	0	0,00	0	0,00	1	0,20	0	0,00	41	1,28	749	0,90	0	0,00	0	0,00	0	0,00
0	0,00	0	0,00	474	2,27	2	0,00	5	0,00	0	0,00	0	0,00	0	0,00	4	1,33	0	0,00	10	0,91	50	1,39	1212	0,91	1	0,00	3	0,50
0	0,00	0	0,00	145	0,75	0	0,00	8	4,00	0	0,00	1	0,50	0	0,00	0	0,00	1	0,10	29	0,76	866	0,94	0	0,00	0	0,00	0	0,00
4	4,00	65	0,65	1569	1,14	10	5,00	107	3,34	0	0,00	1	0,05	0	0,00	12	0,29	5	5,00	111	0,68	434	1,03	9327	0,91	2	0,67	13	0,09
1	0,00	4	0,50	65	0,28	0	0,00	6	1,50	0	0,00	1	0,04	0	0,00	0	0,00	0	0,00	5	0,18	93	1,48	1394	0,80	2	0,00	2	0,13
1	0,00	4	0,50	65	0,28	0	0,00	6	1,50	0	0,00	1	0,04	0	0,00	0	0,00	0	0,00	5	0,18	93	1,48	1394	0,80	2	0,00	2	0,13
2	0,00	11	5,50	59	0,38	0	0,00	2	0,33	0	0,00	0	0,00	0	0,00	0	0,00	0	0,00	26	1,86	326	0,47	0	0,00	1	0,00	0	0,00
18	3,00	50	1,04	465	0,61	0	0,00	39	3,00	1	0,00	6	0,46	0	0,00	1	0,17	0	0,00	57	0,86	300	2,24	3202	1,16	2	0,00	3	0,10
0	0,00	0	0,00	57	0,35	0	0,00	5	2,50	0	0,00	6	0,67	0	0,00	1	0,00	0	0,00	3	0,13	109	6,41	1162	1,85	0	0,00	1	0,25
0	0,00	0	0,00	54	0,51	0	0,00	5	2,50	0	0,00	1	0,25	0	0,00	2	0,00	0	0,00	1	0,14	10	0,43	545	1,04	0	0,00	0	0,00
20	2,50	61	1,00	635	0,44	0	0,00	51	2,43	1	1,00	13	0,43	0	0,00	4	0,44	0	0,00	61	0,52	445	2,29	5235	1,03	2	0,00	5	0,12
0	0,00	0	0,00	61	0,75	0	0,00	1	0,33	0	0,00	0	0,00	0	0,00	0	0,00	0	0,00	52	0,91	1088	1,19	0	0,00	0	0,00	0	0,00
6	0,00	3	0,00	274	2,00</																								

ENFERMIDADES DE DECLARACIÓN OBRIGATORIA. SITUACIÓN POR ZONAS SANITARIAS DE ATENCIÓN INTEGRADA CUATRISEMANA 13, do 05/12/93 ó 01/01/94

Z.S.A.I. E ÁREAS	INMUNOPREVISIBLES												TRANSMISIÓN SEXUAL				ZOOSEOS				OUTRAS							
	RUBEOLA				PAROTIDITE				TOSEFERINA				SÍFILIS				URETRITE GONOCÓCICA				BRUCELOSE				HEPATITE VÍRICA B			
	Casos	I.E.	Acum. casos	I.E. ac.	Casos	I.E.	Acum. casos	I.E. ac.	Casos	I.E.	Acum. casos	I.E. ac.	Casos	I.E.	Acum. casos	I.E. ac.	Casos	I.E.	Acum. casos	I.E. ac.	Casos	I.E.	Acum. casos	I.E. ac.	Casos	I.E.	Acum. casos	I.E. ac.
Fene	0	0,00	0	0,00	0	0,00	1	0,33	0	0,00	0	0,00	0	0,00	3	0,12	0	0,00	0	0,00	0	0,00	0	0,00	1	0,00		
O Ferrol	0	0,00	0	0,00	0	0,00	1	0,50	0	0,00	0	0,00	0	0,00	1	0,00	3	0,60	0	0,00	0	0,00	0	0,00	6	0,00		
Narón	0	0,00	0	0,00	0	0,00	0	0,00	0	0,00	0	0,00	0	0,00	29	0,83	0	0,00	0	0,00	0	0,00	0	0,00	1	1,00		
Ortigueira	0	0,00	0	0,00	0	0,00	0	0,00	0	0,00	0	0,00	0	0,00	17	1,42	0	0,00	0	0,00	0	0,00	0	0,00	1	0,00		
O FERROL	0	0,00	0	0,00	0	0,00	2	0,20	0	0,00	0	0,00	0	0,00	1	0,25	52	0,67	0	0,00	0	0,00	0	0,00	9	9,00		
Betanzos	0	0,00	4	0,18	0	0,00	1	0,09	0	0,00	0	0,00	0	0,00	1	1,00	2	0,67	35	0,63	0	0,00	0	0,00	1	0,00		
Culleredo-Burgo	0	0,00	0	0,00	0	0,00	1	0,05	0	0,00	1	0,50	0	0,00	0	0,00	29	0,78	0	0,00	0	0,00	0	0,00	0	0,00		
A Coruña	0	0,00	5	0,18	0	0,00	6	0,26	0	0,00	3	0,09	0	0,00	3	0,60	4	0,44	129	2,11	0	0,00	0	0,00	4	0,00		
Carballo	0	0,00	2	0,29	0	0,00	2	0,50	0	0,00	0	0,00	0	0,00	1	1,00	22	0,51	0	0,00	0	0,00	0	0,00	2	0,00		
Cee	0	0,00	0	0,00	0	0,00	1	1,00	0	0,00	0	0,00	0	0,00	0	0,00	7	0,32	0	0,00	0	0,00	0	0,00	0	0,00		
A CORUÑA	0	0,00	11	0,08	0	0,00	11	0,12	0	0,00	4	0,10	0	0,00	4	0,36	7	0,54	222	0,93	0	0,00	0	0,00	5	2,50		
Boiro	0	0,00	0	0,00	0	0,00	0	0,00	0	0,00	0	0,00	0	0,00	0	0,00	0	0,00	0	0,00	0	0,00	0	0,00	0	0,00		
A Estrada	0	0,00	0	0,00	0	0,00	2	0,40	0	0,00	0	0,00	0	0,00	1	0,00	0	0,00	6	1,20	0	0,00	0	0,00	0	0,00		
Lalín	0	0,00	1	0,25	0	0,00	1	0,33	0	0,00	0	0,00	0	0,00	1	0,50	1	0,50	25	0,63	0	0,00	2	0,00	0	0,00		
Melide	0	0,00	0	0,00	0	0,00	0	0,00	0	0,00	0	0,00	0	0,00	0	0,00	2	0,25	0	0,00	7	0,00	0	0,00	0	0,00		
Noia	0	0,00	1	0,50	0	0,00	0	0,00	0	0,00	0	0,00	0	0,00	0	0,00	20	0,71	0	0,00	0	0,00	0	0,00	5	1,67		
Ordes	0	0,00	0	0,00	0	0,00	0	0,00	0	0,00	0	0,00	0	0,00	1	0,25	29	0,23	0	0,00	0	0,00	0	0,00	0	0,00		
Padrón	0	0,00	0	0,00	0	0,00	2	0,22	0	0,00	0	0,00	0	0,00	0	0,00	5	0,14	0	0,00	0	0,00	0	0,00	1	0,00		
Ribeira	0	0,00	0	0,00	0	0,00	0	0,00	0	0,00	0	0,00	0	0,00	2	0,00	4	0,67	0	0,00	0	0,00	0	0,00	1	1,00		
Santa Comba	0	0,00	0	0,00	0	0,00	0	0,00	0	0,00	0	0,00	0	0,00	0	0,00	1	0,11	0	0,00	0	0,00	0	0,00	0	0,00		
Santiago	0	0,00	1	0,10	0	0,00	0	0,00	0	0,00	1	0,33	0	0,00	3	0,60	64	0,68	0	0,00	1	1,00	0	0,00	6	6,00		
SANTIAGO	0	0,00	3	0,06	0	0,00	5	0,02	0	0,00	1	0,10	0	0,00	2	0,25	7	0,37	156	0,39	0	0,00	10	10,0	0	0,00		
Marín	0	0,00	0	0,00	0	0,00	1	0,50	0	0,00	0	0,00	0	0,00	2	2,00	39	2,17	0	0,00	0	0,00	1	0,00	3	3,00		
Pontevedra	0	0,00	4	0,16	4	4,00	11	0,08	0	0,00	1	0,50	0	0,00	3	0,75	53	0,93	0	0,00	6	0,00	0	0,00	4	0,80		
Sanxenxo	0	0,00	1	0,50	0	0,00	1	0,07	0	0,00	0	0,00	0	0,00	3	0,00	41	2,73	0	0,00	0	0,00	0	0,00	3	0,00		
PONTEVEDRA	0	0,00	5	0,17	4	4,00	13	0,08	0	0,00	1	0,50	0	0,00	8	1,60	133	1,32	0	0,00	6	0,00	1	0,00	10	1,67		
Cangas	0	0,00	0	0,00	0	0,00	5	0,56	0	0,00	2	0,00	0	0,00	1	0,00	10	1,25	0	0,00	0	0,00	0	0,00	3	3,00		
Ponteareas	0	0,00	38	2,71	0	0,00	7	0,50	0	0,00	0	0,00	0	0,00	2	1,00	24	0,77	0	0,00	0	0,00	0	0,00	2	0,00		
Porriño	0	0,00	1	0,25	0	0,00	1	0,05	0	0,00	0	0,00	0	0,00	1	1,00	0	0,00	11	0,92	0	0,00	0	0,00	0	0,00		
Redondela	0	0,00	0	0,00	0	0,00	0	0,00	0	0,00	1	0,00	0	0,00	2	2,00	22	1,29	0	0,00	0	0,00	0	0,00	0	0,00		
Tui	0	0,00	2	2,00	0	0,00	0	0,00	0	0,00	0	0,00	0	0,00	2	0,67	45	0,79	0	0,00	1	0,00	0	0,00	0	0,00		
Valmiñor	0	0,00	1	0,09	0	0,00	1	0,08	0	0,00	1	1,00	0	0,00	2	0,00	1	1,00	5	0,38	0	0,00	2	0,00	0	0,00		
Vigo	1	0,00	9	0,24	1	0,50	13	0,19	0	0,00	12	1,50	2	0,00	9	0,75	0	0,00	68	0,67	0	0,00	3	3,00	1	0,50		
VIGO	1	0,00	51	0,50	1	0,20	27	0,08	0	0,00	16	1,45	2	2,00	15	0,71	7	0,32	185	0,79	0	0,00	6	6,00	1	0,50		
Carballiño	1	0,00	1	0,25	0	0,00	1	0,14	0	0,00	0	0,00	0	0,00	0	0,00	14	0,52	0	0,00	1	0,50	0	0,00	0	0,00		
Celanova	0	0,00	1	0,14	0	0,00	0	0,00	0	0,00	0	0,00	0	0,00	2	0,50	48	0,61	0	0,00	1	0,50	0	0,00	0	0,00		
Ourense	0	0,00	0	0,00	0	0,00	3	0,10	0	0,00	2	2,00	0	0,00	5	0,71	3	0,50	69	0,50	1	0,00	4	0,31	0	0,00		
Ribadavia	0	0,00	1	0,20	0	0,00	0	0,00	0	0,00	0	0,00	0	0,00	0	0,00	17	0,39	0	0,00	0	0,00	0	0,00	0	0,00		
Verín	1	0,00	3	3,00	1	1,00	2	0,40	0	0,00	0	0,00	0	0,00	1	0,50	2	0,67	20	0,36	0	0,00	4	0,22	0	0,00		
Xinzo de Limia	0	0,00	0	0,00	0	0,00	0	0,00	0	0,00	1	0,00	0	0,00	4	0,44	47	0,38	0	0,00	0	0,00	0	0,00	1	0,00		
OURENSE	2	2,00	6	0,15	1	0,50	6	0,09	0	0,00	3	1,00	0	0,00	6	0,67	11	0,35	215	0,44	1	1,00	10	0,17	0	0,00		
Monforte de Lemos	0	0,00	1	0,13	0	0,00	0	0,00	0	0,00	0	0,00	0	0,00	3	1,00	22	0,24	1	0,00	3	1,00	0	0,00	3	0,00		
MONFORTE	0	0,00	1	0,13	0	0,00	0	0,00	0	0,00	0	0,00	0	0,00	3	1,00	22	0,24	1	0,00	3	1,00	0	0,00	3	0,00		
Becerreá	0	0,00	2	1,00	0	0,00	2	1,00	0	0,00	0	0,00	0	0,00	0	0,00	4	0,25	0	0,00	3	1,50	0	0,00	2	0,00		
Lugo	0	0,00	1	0,08	0	0,00	8	0,32	0	0,00	2	0,00	0	0,00	2	0,29	1	0,17	51	0,50	1	0,50	18	0,95	0	0,00		
Sarria	0	0,00	0	0,00	0	0,00	0	0,00	0	0,00	0	0,00	0	0,00	1	0,00	28	1,22	0	0,00	5	0,83	0	0,00	0	0,00		
Vilalba	0	0,00	4	2,00	0	0,00	0	0,00	0	0,00	0	0,00	0	0,00	0	0,00	6	0,40	0	0,00	1	0,25	0	0,00	0	0,00		
LUGO	0	0,00	7	0,44	0	0,00	10	0,21	0	0,00	2	0,33	0	0,00	2	0,29	89	0,52	1	0,50	27	0,77	0	0,00	4	1,33		
Viveiro	0	0,00	0	0,00	0	0,00	1	0,17	0	0,00	0	0,00	0	0,00	1	1,00	0	0,00	1	0,05	0	0,00	1	0,00	0	0,00		
Cervo-Burela	0	0,00	0	0,00	0	0,00	0	0,00	0	0,00	0	0,00	0	0,00	0	0,00	15	0,45	0	0,00	0	0,00	0	0,00	0	0,00		
Ribadeo	0	0,00	3	0,43	0	0,00	2	0,50	0	0,00	0	0,00	0	0,00	0	0,00	6	0,67	0	0,00	1	0,33	0	0,00	0	0,00		
CERVO	0	0,00	3	0,43	0	0,00	3	0,19	0	0,00	0	0,00	0	0,00	1	0,33	0	0,00	22	0,37	0	0,00	2	0,40	0	0,00		
O Barco	0	0,00	0	0,00	0	0,00	1	0,10	0	0,00	0	0,00	0	0,00	1	0,50	2	0,29	41	0,26	2	2,00	15	0,94	0	0,00		
O BARCO	0	0,00	0	0,00	0	0,00	1	0,10	0	0,00	0	0,00	0	0,00	1	0,50	2	0,29	41	0,26	2	2,00	15	0,94	0	0,00		
Vilagarcía de Arousa	0	0,00	2	0,13	0	0,00	0	0,00	0	0,00	0	0,00	0	0,00	1	0,33	41	0,91	0	0,00	0	0,00	0	0,00	1	0,00		
O SALNÉS	0	0,00	2	0,13	0	0,00	0	0,00	0	0,00	0	0,00	0	0,00	1	0,33	41	0,91	0	0,00	0	0,00	0	0,00	1	0,00		
GALICIA	3	0,33	89	0,23	6	0,50	78	0,06	0	0,00	27	0,29	2	1,00	31	0,47												

É apreciable o distinto comportamento dentro de cada provincia de enfermidades tales como a meninxite, sendo unicamente en Ourense onde as meninxites meningocócicas constitúen a meirande parte das meninxites declaradas (Gráfico 5).

Gráfico 5
MENINXITE. Taxas Provinciais. Ano 1993



As Hepatites Víricas declaradas no ano 1993, continúan a tendencia decrecente iniciada no ano 1990. Neste ano inclúese dentro da reforma das EDO, a notificación do tipo específico de hepatite separando a rúbrica de «Hepatite vírica» en Hepatite A, Hepatite B e Outras Hepatites Infecciosas. Esta coincidencia temporal apunta á posibilidade de que, dado que o descenso citado é fundamentalmente a expensas dos casos de Hepatite A, o esforzo do persoal declarante por tipificar os casos de hepatites atendidos fose en detrimento da sensibilidade que caracteriza o sistema EDO. (Gráficos 6 e 7).

Gráficos 6

Casos declarados de hepatitis víricas. Galicia 1982-1993

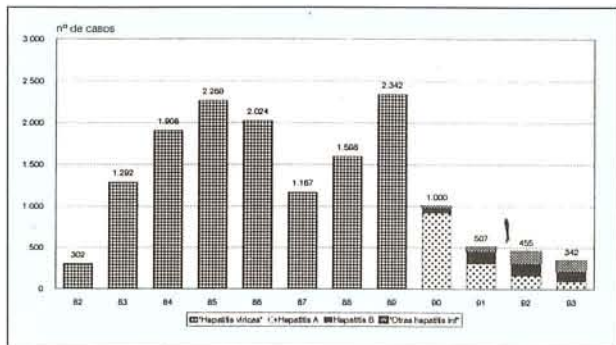
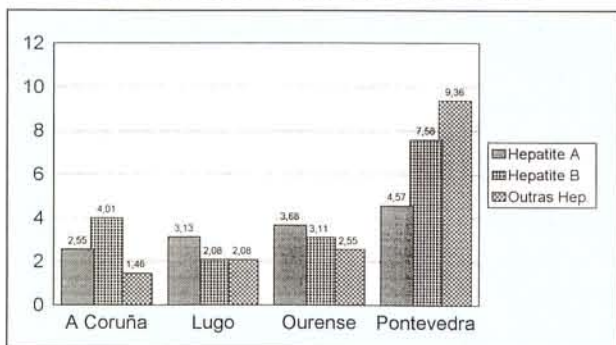


Gráfico 7

HEPATITE VÍRICA. Taxas Provinciais 1993



ENFERMIDADES RESPIRATORIAS:

En Galicia no ano 1993 o número de casos declarados de **IRA, Gripe, Pneumonía e Tuberculose Respiratoria** foi superior o notificado no ano anterior.

No conxunto do estado español, o número de casos acumulados esta igualmente por riba dos do ano 1992, excepto en Tuberculose que se mantén lixeiramente por baixo dos declarados no ano anterior. No Principado de Asturias, só as dúas primeiras enfermidades citadas presentaron, en 1993, maior número de casos declarados.

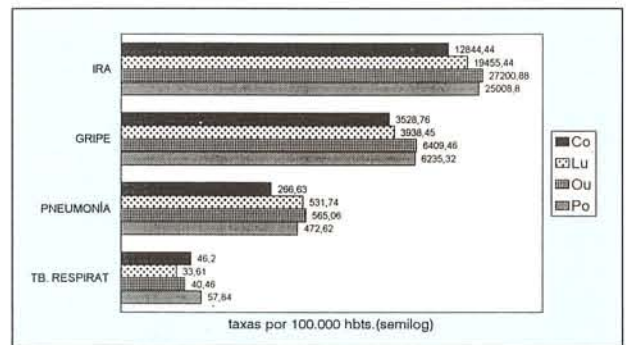
A **Febre Reumática Aguda** presentou na nosa Comunidade un aumento do número de casos notificados (taxa por 100.000 habitantes de 8,49 fronte a unha taxa de 6,36 a ano anterior). En España e no Principado de Asturias, os informes epidemiolóxicos consultados indican un menor número de casos rexistrados no 93.

Tanto en Galicia como en Asturias temos unha taxa de incidencia declarada de F.R.A. moi superior a estatal.

A **Infección Meningocócica** no ano 1993, presenta unha taxa inferior a estatal, en ámbalas dúas Comunidades Autónomas, así como un importante descenso nas notificacións con respecto o ano 1992.

A **Varicela** continúa ocupando o cuarto lugar en incidencia declarada de tódalas EDO, sendo a enfermidade exantemática máis frecuente en Galicia, ó igual que en Asturias e no conxunto de España. A **Escarlatina**, se ben presentou unha lixeira diminución no número de casos rexistrados durante o ano 1993, a taxa galega é claramente superior á estatal (26,17 vs 9,96) e tamén máis alta ca asturiana (23,36).

Enfermidades Respiratorias
Taxas Provinciais. Ano 1993



ENFERMIDADES DE TRANSMISIÓN ALIMENTARIA E HÍDRICA

O comportamento deste grupo de enfermidades no ano 1993 non difire do informado para o conxunto do estado, declarándose o longo do ano menos casos que no ano anterior, coa única excepción dos «O.P.D.» que presentaron un lixeiro aumento en Galicia e practicamente mantiveron o mesmo número de casos en España. No principado de Asturias seguiron o mesmo patrón.

ENFERMIDADES INMUNOPREVIBLES

O ano 1993 tivo unha incidencia moi baixa de sarampelo, característica da súa presentación en ondas epidémicas.

Tódalas enfermidades deste grupo, tanto en Galicia como en España, teñen rexistrados un menor número de casos cos notificados en 1992. As taxas galegas de incidencia declarada por 100.000 habitantes, foron notablemente inferiores coas taxas españolas e Asturianas.