



galicia





XERENCIA DE XESTIÓN INTEGRADA DE **FERROL**
Memoria 2014



XUNTA DE GALICIA





ÍNDICE

01	CONTORNO	Presentación
		Ámbito xeográfico
		Datos demográficos
02	IDENTIFICACIÓN DE CENTROS DA XERENCIA	Identificación de centros
03	ORGANIGRAMAS	Organigramas
04	RECURSOS GLOBAIS	Físicos
		Humanos
		Financeiros
05	ORGANIZACIÓN E ESTRUCTURA	Órganos de dirección
		Órganos de participación
		Órganos de representación
		Estructura de servicios
06	ACTIVIDADE ATENCIÓN PRIMARIA	Actividade por centros
07	ACTIVIDADE ATENCIÓN HOSPITALARIA	Actividade global
08	ÁREA DE CIRURXÍA	Cirurgía xeral
		Dermatoloxía
		Oftalmoloxía
		Otorrinolaringoloxía
		Traumatoloxía e Cirurxía Ortopédica
		Uroloxía
09	ÁREA DE MEDICINA	Hematoloxía
		Medicina Interna e Especialidades
		Hospitalización a domicilio
		Rehabilitación
10	ÁREA DE OBSTETRICIA E XINECOLOXÍA	Xinecoloxía
		Obstetricia
11	ÁREA DE PEDIATRÍA	Pediatría
12	ÁREA DE PSIQUIATRÍA	Psiquiatría
13	ÁREA DE URXENCIAS	Urxencias

14	ÁREA BLOQUE CIRÚRXICO	Anestesia e Reanimación
15	ÁREA DE PROBAS ESPECIAIS	Neurofisioloxía Clínica
16	ÁREA DE MEDICINA INTENSIVA	Medicina Intensiva
17	ÁREA DE FARMACIA	Farmacía
18	ÁREA DE LABORATORIOS	Anatomía Patolóxica Bioquímica Laboratorio de Hematoloxía Microbioloxía
19	ÁREA DE RADIODIAGNÓSTICO	Radioloxía
20	ÁREA DE SERVIZOS XERAIS	Hostalaría Lavandaría Informática Subministracións Xestión Económica Control de Xestión
21	ÁREA DE MEDICINA PREVENTIVA	Medicina Preventiva
22	ÁREA DE XERENCIA E DIRECCIÓN	Admisión, Arquivo e Documentación Clínica Atención ao Paciente Biblioteca Unidade Docencia e Investigación Unidade de Formación Continuada
23	ACTIVIDADE INVESTIGADORA	Ensaíos Clínicos e Investigación 2014
24	PUBLICACIÓNS	Publicacións 2014
25	ANEXO	Descrición dos indicadores

PRESENTACIÓN

A **Memoria 2014** reflicte un ano máis o traballo das e dos profesionais desta Xerencia Integrada de Ferrol. E non podemos comezar novamente máis que por dar as grazas a cada unha das persoas que facedes posible as cifras e datos que se recollen neste documento.

Grazas a este colectivo que conforma a nosa área sanitaria, seguimos avanzando na integración na asistencia dos centros de saúde e dos hospitais do noso Complexo Hospitalario Universitario de Ferrol. Seguimos avanzando en investigación; continuamos potenciando o noso papel de referencia en calidade e seguridade; e esforzámonos en soste r cifras de actividade en períodos complexos.

Profesionais sanitarios e non sanitarios, tódolos equipos que conforman a nosa Xerencia Integrada, visualízanse nos contidos asistencias, docentes e administrativos deste documento. Facedes accesible á poboación da área ferrolá os dispositivos en prol da mellora da súa saúde, que é, en definitiva, o que nos debe aglutinar a todos cara á mesma dirección. Grazas por potenciar as actividades preventivas; e, tamén, por dar resposta á cidadanía sempre con esas premisa da máxima seguridade e calidade.



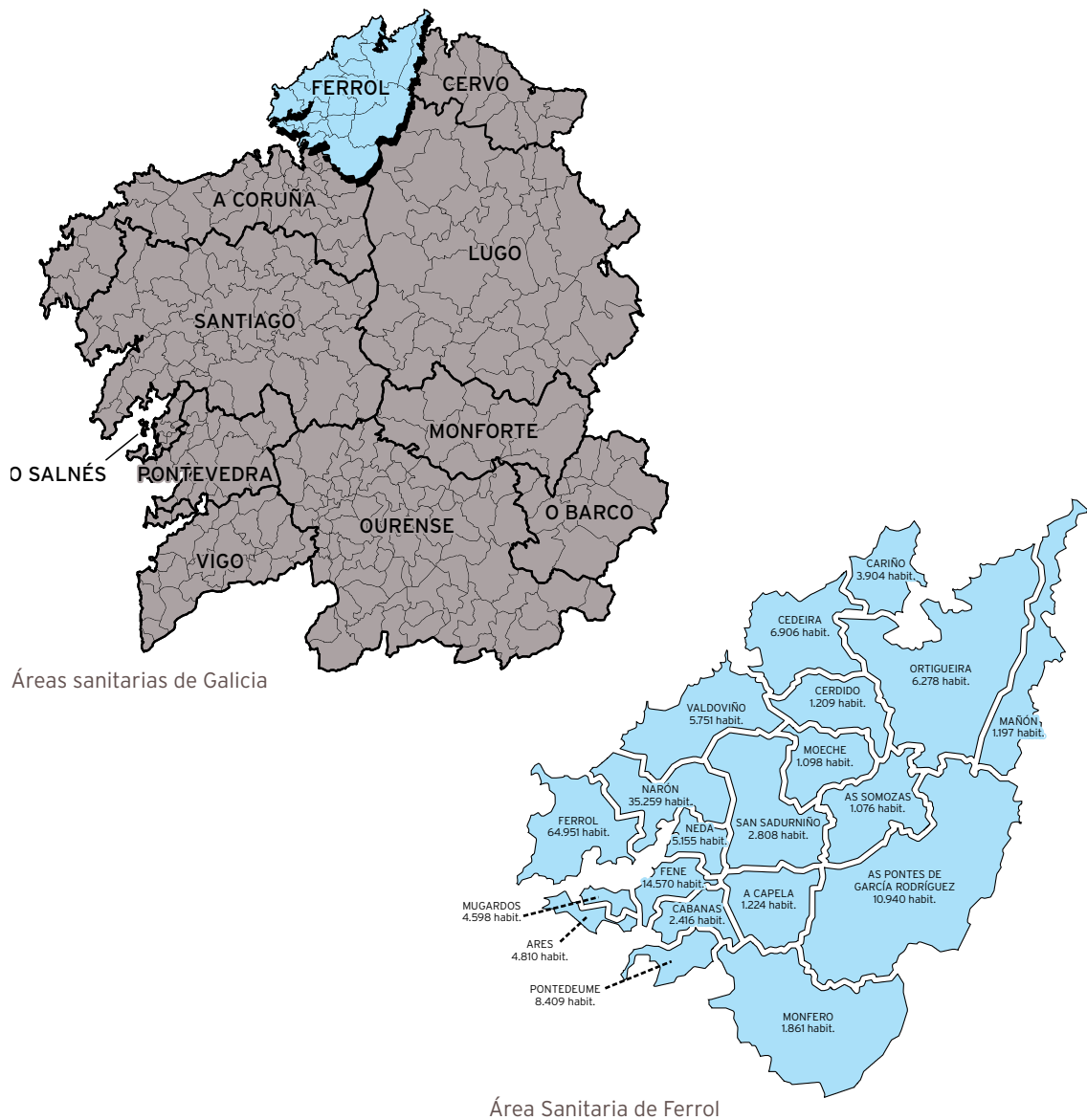
Ángel Facio Villanueva

Xerente de Xestión Integrada de Ferrol

01

CONTORNO

1.1. Ámbito xeográfico



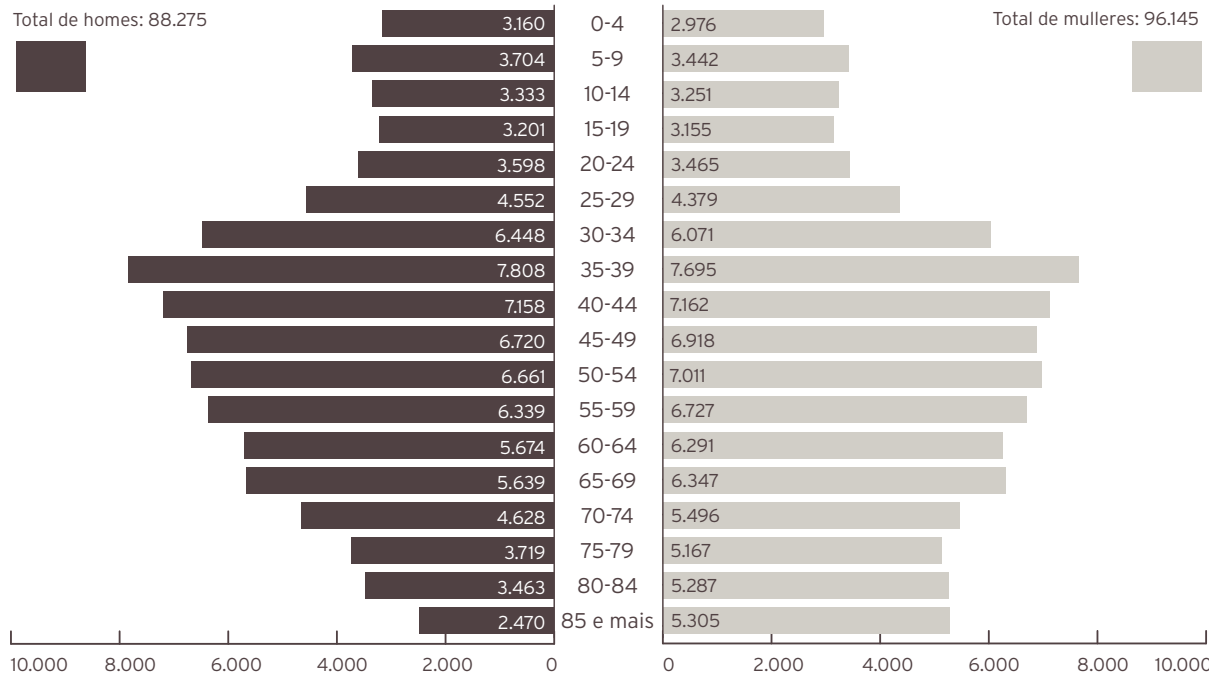
1.2. Datos demográficos

Distribución etárea e xeográfica de cidadáns

Total poboación ano 2014: 197.854

	Grupos de idade (anos)			Total	Mulleres fértiles
	00-14	15-64	>=65		
Ares	538	3.033	1.239	4.810	1.000
Cabanas		1.528	888	2.416	466
Capela (A)		804	420	1.224	255
Cariño	341	2.327	1.236	3.904	679
Cedeira	728	4.223	1.955	6.906	1.341
Cerdido	77	671	461	1.209	224
Fene	1649	9.151	3.770	14.570	2.998
Ferrol	7.102	41.642	16.207	64.951	13.873
Mañón		693	504	1.197	210
Moeche		639	459	1.098	199
Monfero	102	1.077	682	1.861	300
Mugardos	419	2.851	1.328	4.598	879
Narón	4.568	23.190	7.501	35.259	8.501
Neda	624	3.068	1.463	5.155	968
Ortigueira	526	3.557	2.195	6.278	1.060
Pontedeume	1.181	5.367	1.861	8.409	1.799
Pontes de García Rodríguez (As)	1.061	7.523	2.356	10.940	2.363
San Sadurniño	310	1.610	888	2.808	470
Somozas (As)	83	665	328	1.076	194
Valdoviño	557	3.414	1.780	5.751	1.066
Totais	19.866	117.033	47.521	184.420	38.845

Distribución da poboación da área por sexo e idade



02

IDENTIFICACIÓN DOS CENTROS

2.1. Plano de situación dos centros hospitalarios



2.2. Centros de saúde de atención primaria

CENTRO	TITULAR	ENDEREZO	SUPERFICIE
Centro de Saúde Fontenla Maristany	TXSS	Praza de España, 19-20, 15403 (Ferrol)	3.928,61 m ²
Centro de Saúde de Caranza	TXSS	Rúa Juan de Austria, s/n, 15406 (Ferrol)	1.497 m ²
Centro de Saúde de Serantes	TXSS	Estrada de Aneiros, s/n, 15405 (Ferrol)	1.146 m ²
Consultorio Manuel Comellas	TXSS	Rúa Manuel Comellas, 13-15, 15401 (Ferrol)	124 m ²
Centro de Saúde de Ares	Servizo Galego Saúde	Avenida Saavedra Meneses, s/n, 15624 (Ares)	470 m ²
Centro de Saúde de Cabanas	Concello	Rúa Cardeita-Porto, 15621 (Cabanas)	464 m ²
Centro de Saúde da Capela	Concello	Lugar As Neves, s/n, 15613 (A Capela)	200 m ²
Centro de Saúde de Cariño	Concello	Rúa Río Soutollos, s/n, 15360 (Cariño)	1.265 m ²
Centro de Saúde de Cedeira	Servizo Galego Saúde	Rúa Zumalacárregui, 11, 15350 (Cedeira)	1.121 m ²
Centro de Saúde de Cerdido	Servizo Galego Saúde	Rúa Felgasas-A Barqueira, s/n, 15569 (Cerdido)	312 m ²
Centro de Saúde de Fene	Concello	Rúa Tarrío, s/n, 15500 (Fene)	1.320 m ²
Consultorio de Maniños	Concello	Rúa Pombal, s/n, 15520 (Fene)	216 m ²
Centro de Saúde de Mañón	Concello	Praza do Mesón- O Barqueiro, 15339 (Mañón)	430 m ²
Consultorio de Grañas do Sor	Concello	Grañas do Sor, s/n, 15339 (Mañón)	24 m ²
Centro de Saúde de Moeche	Servizo Galego Saúde	Rúa San Ramón de Moeche, s/n, 15563 (Moeche)	376 m ²
Centro de Saúde de Monfero	Concello	Rúa Rebordelo, s/n, 15619 (Monfero)	350 m ²
Consultorio A Graña-Xestoso	Concello	Grañade la Iglesia-Alto de Xestoso, 15315 (Monfero)	50 m ²
Consultorio Vite-Queixeiro	Concello	Lugar de Queixeiro, s/n, 15618 (Monfero)	50 m ²
Consultorio Xiao-Val do Xestoso	Concello	Lugar de Xiao, s/n, 15315 (Monfero)	50 m ²
Centro de Saúde de Mugar dos	Concello	Rúa Apelón, s/n, 15620 (Mugar dos)	660 m ²
Centro de Saúde de Narón	Servizo Galego Saúde	Estrada de Castela-Alto do Castaño, s/n, 15578 (Narón)	2594 m ²
Consultorio do Val	Concello, cedido á TXSS	Lugar de Vila Cornelle, 15541 (Narón)	210 m ²
Consultorio de Pedroso	Concello, cedido á TXSS	Lugar de Catasol, s/n, 15597 (Narón)	210 m ²
Centro de Saúde de Neda	Concello	Albarón, s/n, 15510 (Neda)	534 m ²
Centro de Saúde de Ortigueira	Concello	Rua Mourón-A Pregoza, s/n, 15330 (Ortigueira)	2.320 m ²
Consultorio Casa do Mar de Espasante	Servizo Galego Saúde	Estrada da Igrexa de San Xoán, 72-baixo, 15339 (Ortigueira)	230 m ²
Consultorio de Mera	Concello	Estrada xeral-Ponte Mera, s/n, 15338 (Ortigueira)	100 m ²
Centro de Saúde de Pontedeume	Servizo Galego Saúde	Avda. Ricardo Sánchez, 56, 15600 (Pontedeume)	2.597 m ²
Centro de Saúde das Pontes de García Rodríguez	Concello	Rúa Saúde, s/n, 15320 (As Pontes de García Rodríguez)	1.411 m ²
Centro de Saúde de San Sadurniño	Servizo Galego Saúde	Rúa Marqués de Figueroa, s/n, 15560 (San Sadurniño)	934 m ²
Centro de Saúde das Somozas	Servizo Galego Saúde	Lugar da Igrexa, 67, 15565 (As Somozas)	695 m ²
Centro de Saúde de Valdoviño	Concello	Lugar de Gándara de Arriba, s/n, 15552 (Valdoviño)	632 m ²

2.3. Complexo Hospitalario da Área Sanitaria

SITUACIÓN E RECURSOS PROPIOS

O complexo está formado polo Hospital Arquitecto Marcide, o Hospital Novoa Santos, o Hospital Naval e o Centro de Especialidades, integrado dentro do Hospital Arquitecto Marcide na súa zona oeste. É un centro de dependencia patrimonial pública pertencente á rede asistencial do Servizo Galego de Saúde, Consellería de Sanidade da Xunta de Galicia.

No Polígono de Río do Pozo atópase o arquivo activo de historias clínicas e o seu uso faise mediante traslados diarios dende e cara a este.

HOSPITAL ARQUITECTO MARCIDE/CENTRO DE ESPECIALIDADES

A estrutura e distribución da zona de hospitalización do hospital é a seguinte:

SOTO	PLANTA PRIMEIRA	PLANTA SEXTA
Hospital de Día / Oncoloxía Rehabilitación hospitalaria Roupeiro Vestuario mantemento Mantemento talleres Cámaras mortuorias Cociña Lavandería / Costura / Pasar ferro	Urxencias Pediatría / Prematuros / UCI Ped. Xefe de persoal subalterno Doazón de órganos Encargados de quenda	Capela Medicina Interna / Hematoloxía / Oncoloxía Broncoscopias
PLANTA BAIXA	PLANTA SEGUNDA	PLANTA SÉTIMA
Centro de Transfusión Central telefónica Xestión económica / Caixa Subministracións / Fundación N.S. Nóminas RRHH / Persoal Asesoría Xurídica Direccións Informática Prestacións e Concertos Control xestión Seguridade Salas de xuntas Radiodiagnóstico Laboratorio de hematoloxía Laboratorio de análises clínicas Laboratorio de microbioloxía Rexistro	Obstetricia (Partos) Quirófanos Reanimación UCI	Medicina Interna
	PLANTA TERCEIRA	EDIFICIOS ANEXOS
	Tocoloxía / Pediatría Esterilización Nefroloxía / ORL / Uroloxía	SOTO
	PLANTA CUARTA	Almacén xeral Central térmica / Gr. electrógeno Almacéns residuos hospitalarios
	Xinecoloxía Cirurxía	PLANTA BAIXA
	PLANTA QUINTA	Formación continuada Medicina preventiva
	Traumatoloxía Medicina Interna / Neuroloxía / Pneumoloxía / Cardioloxía	PLANTA PRIMEIRA
		Farmacía Anatomía Patolóxica

Nos edificios anexos ao HOSPITAL A. MARCIDE encóntranse as áreas de:

1. Farmacia Hospitalaria
2. Anatomía Patolóxica
3. Almacéns de residuos hospitalarios
4. Central térmica e grupo electrógeno
5. Almacén xeral
6. Carpintaría

A estrutura e distribución da área de consultas externas (CENTRO DE ESPECIALIDADES) é a seguinte:

PLANTA SEMISOTO	PLANTA PRIMEIRA	PLANTA SEGUNDA
Cafetería	Consultas de:	Cuartos médicos gardas
Xunta de Persoal	Pneumoloxía	Traballadoras sociais
Grupo electróxico	Cirurgía	Consultas de:
Aseos e vestiarios	Cirurgía Mama	Anestesioloxía
Arquivos e Doc. Clínica (oficinas)	Ecografía Ano-Rectal	Neuroloxía
Limpeza (oficina e vestiarios)	Ostomías	Hipertensión
Arquivo de Pasivos	Otorrinolaringoloxía	Endocrino 3
Servizos Xerais / Of. Mant.	Cardioloxía	Educación Diabetolóxica
	Unidade de Diálise	Marcapasos
	Dietética e Nutrición	Electroencefalografía
	Endoscopias	Electromiografía
	Dixestivo	Med. Int. / Lípidos / UCE
	Probos de Pneumoloxía	Secretarías Centro Especialidades
	Asbestose	
	Electrocardiografía	
	Farmacia	
	Nefroloxía	
	Uroloxía	
	Pediatría	
	Hematoloxía	
	Supervisión de consultas	
PLANTA BAIXA		
Salón de actos		
Oficina Banco Pastor		
Reprografía		
Coordinadora de secretarías		
Aula informática		
Docencia e Invest. / Biblioteca		
Información / Cita Previa		
Unidade Atención Paciente		
Consultas de:		
Trauma Ortopedia Infantil		
Xinecoloxía / Prenatal		
Traumatoloxía		
Ecografía Xinecolóxica		

HOSPITAL NOVOA SANTOS

A estrutura e distribución é a seguinte:

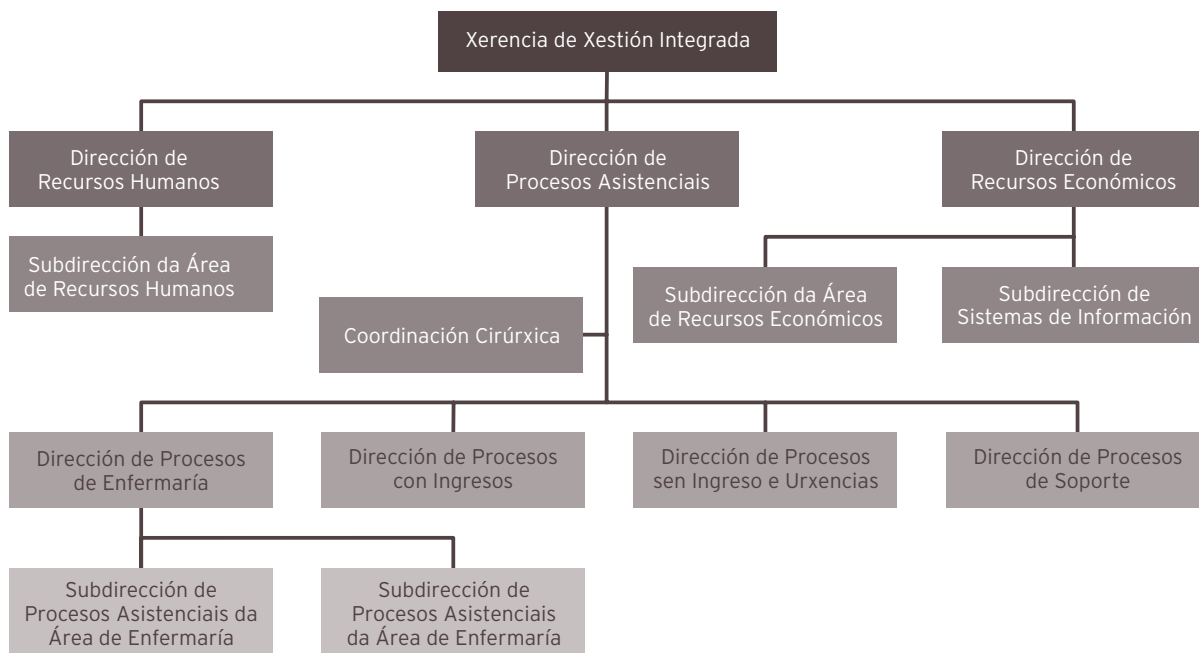
PLANTA SOTO	PLANTA SEGUNDA
Central térmica / Mantemento Aulas de formación	Seguridade Unidade Detención Cancro de Mama
PLANTA BAIXA	PLANTA TERCEIRA
Unidade de Atención Temperá Rehabilitación Arquivos de pasivo	PLANTA CUARTA
PLANTA PRIMEIRA	PLANTA QUINTA
Seguridade	Almacén de Limpeza

HOSPITAL NAVAL

A estrutura e distribución é a seguinte:

PLANTA SOTO	PLANTA PRIMERA	PLANTA TERCEIRA
Rehabilitación Cámara hiperbárica Vestiaros Roupeiro Servizos Xerais Xunta de Persoal Limpeza Anatomía Patolóxica Cámaras mortuorias Sala de Autopsias	Admisión Radiodiagnóstico Reumatoloxía Endocrinoloxía 1 e 2 Unidade de Trastornos Cognitivos HADO (Hospitalización a domicilio) Paliativos (hospitalización) Paliativos (consulta) Cirurxía Ambulatoria Derma e Oft.	Clínica Militar Alergoloxía Dermatoloxía Medicina Interna (hospitalización) Consulta de Crónicos Cirurxía Maior Ambulatoria (CMA) Quirófanos
PLANTA BAIXA	PLANTA SEGUNDA	PLANTA CUARTA
Farmacia Capela Hospital de Día Psiquiatría Continuidade Coidados Psiquiatría (ETAC) Consultas Psiquiatría Psiquiatría (hospitalización) Unidade de Calidade Cafetería Salón de Actos	Oftalmoloxía ORL Xinecoloxía Tocoloxía Ambulatoria Aula de Educación Sanitaria Cirurxía Vascular Cirurxía Traumatoloxía Histeroscopias Xinecolóxicas Unidade da Dor Endoscopias dixestivas	Unidade de Tuberculose (UTB) Unidade de Prevención de Riscos Laborais Aula de Simulación Cuartos médicos gardas

3.1. Organigrama de área



XERENTE DE XESTIÓN INTEGRADA
D. Ángel Facio Villanueva

DIRECTOR DE PROCESOS ASISTENCIAIS
D. Francisco Javier Puento Prieto

DIRECTOR DE PROCESOS CON INGRESOS
D. Ramón Jorge Sánchez

COORDINACIÓN CIRÚRXICA
D. Miguel Cabanillas González

DIRECTORA DE PROCESOS SEN INGRESO E URXENCIAS
D.^a Susana Santos Couce

DIRECTOR DE PROCESOS DE SOPORTE
D.^a Silvia Rodríguez Dapena

DIRECTOR DE PROCESOS DE ENFERMARÍA
D. Luis Arantón Areosa

SUBDIRECTORA DE PROCESOS ASISTENCIAIS DA ÁREA DE ENFERMARÍA
D.^a M^a. Esther Vidal Maroño

SUBDIRECTORA DE PROCESOS ASISTENCIAIS DA ÁREA DE ENFERMARÍA
D.^a M^a. Margarita Quintián Méndez

DIRECTOR DE RECURSOS HUMANOS
D. Francisco M. Martínez Otero

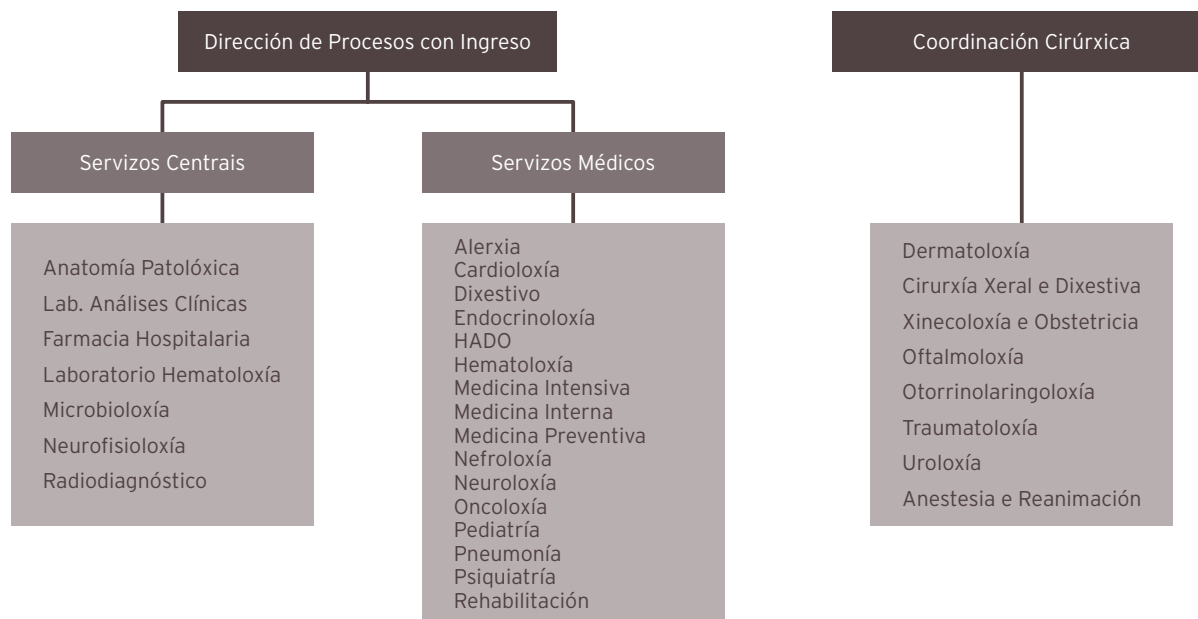
SUBDIRECTORA DA ÁREA DE RECURSOS HUMANOS
D.^a Carmen Serantes González

DIRECTORA DE RECURSOS ECONÓMICOS
D.^a Ángela Calderón de Arriba

SUBDIRECTORA DA ÁREA DE RECURSOS ECONÓMICOS
D.^a María Ángeles Martínez Rey

SUBDIRECTORA DE SISTEMAS DE INFORMACIÓN
D.^a Rosalía Rodríguez Pintor

3.2. Direcciones de Procesos



XEFES DE SERVIZO

ANESTESIA	ANR	D. Manuel Alberto Camba Rodríguez
ANATOMÍA PATOLÓXICA	APA	D. Juan Carlos Álvarez Fernandez
FARMACIA	FAR	D.ª María Isaura Rodríguez Penín
MEDICINA INTERNA	MIR	D. Pascual Sesma Sánchez
MICROBIOLOXÍA	MIC	D. José Andrés Agulla Budiño
OFTALMOLOXIA	OFT	D.ª María Dolores Alvarez Díaz
PEDIATRÍA	PED	D. Ramón Fernández Prieto
PSIQUIATRIA	PSQ	D. Antonio Núñez Pérez
REHABILITACIÓN	REH	D.ª Mª. Concepción Baamonde Pedreira
TRAUMATOLOXIA	TRA	D. Victoriano Souto Rey
UROLOXÍA	URO	D. Miguel Ángel Cuerpo Pérez

COORDINADORA DE URXENCIAS

URG	D.ª Carmen Solloso Blanco
-----	---------------------------

RESPONSABLES DOS SERVIZOS

XEFES DE SECCIÓN

ANÁLISES CLÍNICAS	ACL	D. ^a Concepción Magadán Núñez
ANESTESIA E REANIMACIÓN	ANR	D. Francisco Castro Seoane
DERMATOLOXIA	DER	D. ^a Cristina De Las Heras Sotos
MEDICINA INTERNA	MIR	D. Alfonso Dopico López
	MIR	D. Francisco Martínez Debén
	MIR	D. Gonzalo Fernando Pía Iglesias
CARDIOLOXÍA	CAR	D. José Alejandro Mesías Prego
DIXESTIVO	DIG	D. Javier Castro Alvaríño
NEFROLOXÍA	NFR	D. Pablo Bouza Piñeiro
OTORRINOLARINGOLOXÍA	ORL	D. Fernando Cuadrado Ordax
PEDIATRÍA	PED	D. José Eduardo Luaces González
RADIODIAGNÓSTICO	RAD	D. ^a Soledad Brage Gómez
UROLOXÍA	URO	D. Andrés Rodríguez Alonso
XINECOLOXÍA E OBSTETRICIA	OBG	D. Manuel Angel Veíga Tuimil

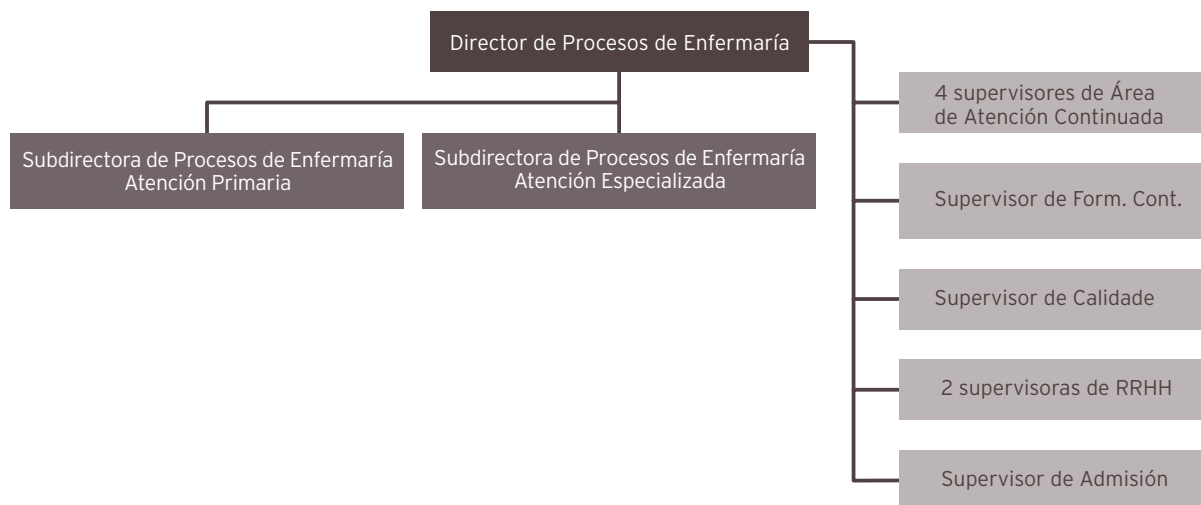
XEFES DE SERVIZO DE ATENCIÓN PRIMARIA

SAP AS PONTES	D. Eduardo Escrigas Galán
SAP CARANZA	D. ^a Susana Pena Cartelle
SAP CEDEIRA	D. José Manuel González Felpeto
SAP FENE	D. Francisco Malvar Fernández
SAP A FONTENLA MARISTANY	D. Jesús de Juan Prego
SAP B FONTENLA MARISTANY	D. C. Pablo Cal Martínez
SAP NARÓN	D. Francisco Javier Rodríguez García
SAP PONTEDEUME	D. Manuel Pereira Abuín
SAP SAN SADURNIÑO	D. Carlos V. Díaz Sueiras
SAP SERANTES	D. José Pedrouzo Bardelas

XEFES DE UNIDADE DE ATENCIÓN PRIMARIA

UAP ARES	D. Carlos Ignacio Castiñeira Pombo
UAP CABANAS	D. ^a Aurora López Núñez
UAP CARIÑO	D. ^a Luisa Marín Sánchez
UAP A FONTENLA MARISTANY (tarde)	D. Ricardo M. Héctor Sanz
UAP B FONTENLA MARISTANY (tarde)	D. ^a Isabel Díaz Pita
UAP MUGARDOS	D. ^a Isabel Marcos Paz
UAP NARÓN (tarde)	D. Francisco A. Area Fernández
UAP NEDA	D. ^a M. Victoria Castro Ocampo
UAP VALDOVIÑO	D. Kamel Saadeddine Moussa

3.3. Dirección de Procesos de Enfermería



SUPERVISORES E COORDINADORES DE ENFERMERÍA

SUPERVISORES

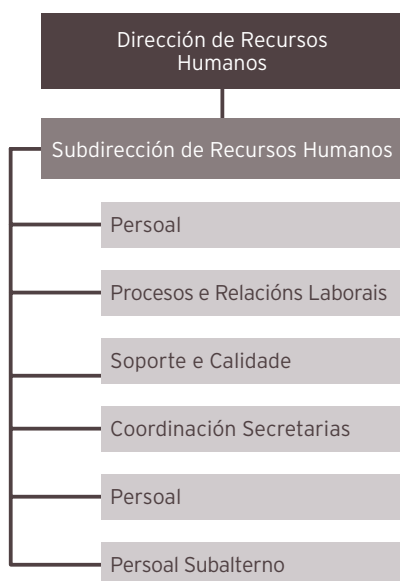
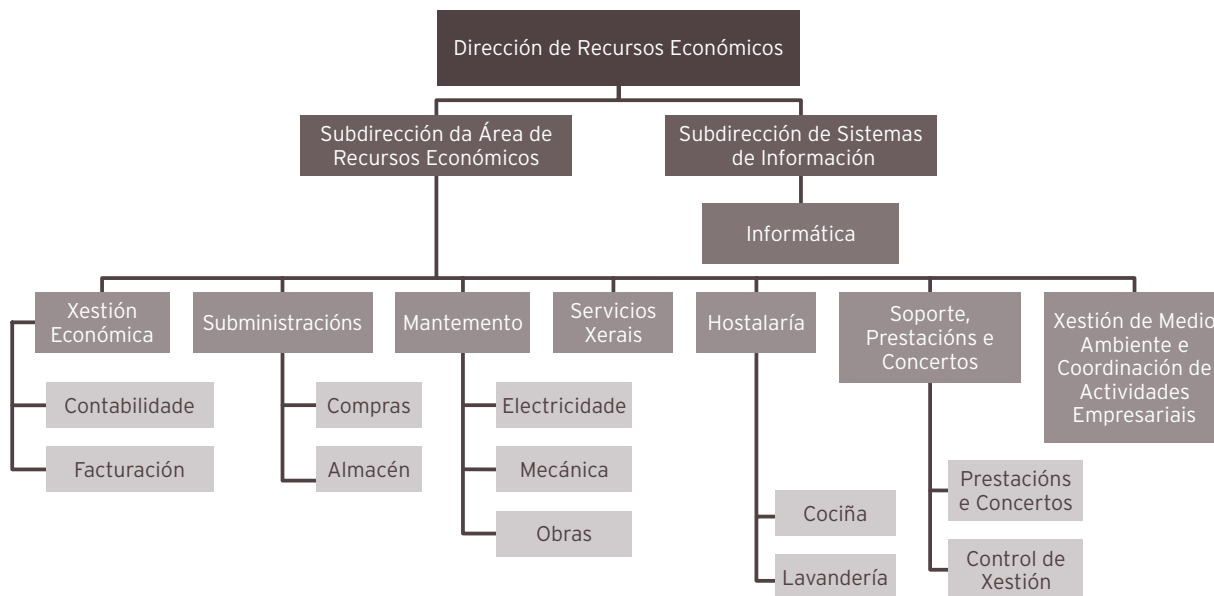
D. José Manuel Taboada Cotón	ADMISIÓN
D.ª Elisa Alvés Aneiros	ATENCIÓN CONTINUADA (DEN)
D.ª Rosa García Sánchez	ATENCIÓN CONTINUADA (DEN)
D. Juan Manuel Calvo López	ATENCIÓN CONTINUADA (DEN)
D. José Mario López Díaz	ATENCIÓN CONTINUADA (DEN)
D. José Angel Pesado Cartelle	CALIDADE
D. Pedro Pita Miño	CIRURXIA XERAL
D. José María Rumbo Prieto	COIDADOS, INNOVACIÓN E INVESTIGACIÓN
D.ª M.ª Luisa Regueiro Feal	CONSULTAS EXTERNAS (CEX)
D.ª María Luisa Fraga Sampedro	DOCENCIA (FORMACION CONTINUADA)
D. Juan Cortizas Rey	ESTERILIZACIÓN (EST)
D.ª Nieves Loureiro Pérez	HDD, FARMACIA, HADO E DIÁLESE
D.ª Aurora Cortina Fernández	LABORATORIOS (LAB)
D. Alberto López Serantes	MATERNIDADE
D.ª Flor María López Aneiros	MEDICINA INTERNA 3ª H. B. DEFENSA
D.ª María Margarita Anca Basoa	MEDICINA INTERNA 5ª (CORTA ESTANCIA)
D.ª M.ª Teresa López Díaz	MEDICINA INTERNA 6ª
D.ª Noelia Salgueiro López	MEDICINA INTERNA 7ª
D.ª Pilar Loureiro Vilariño	OBSTETRICIA TOCOLOXÍA-PEDIATRÍA
D.ª Aurora Fuentes Tenreiro	ORL - UROLOXÍA

D.ª María Luisa Moure Buján	PEDIATRÍA
D. Florián Iglesias Ferrer	PSIQUIATRÍA
D.ª María Josefa Quintela Silva	PSIQUIATRÍA
D.ª Susana Otero Méndez	QUIRÓFANO (QUI)
D.ª Margarita Alonso Mera	QUIRÓFANO NAVAL
D. José Enrique Fonticoba Fernández	RADIOLOXÍA
D.ª Pilar Casas Rodríguez	REANIMACION
D.ª María Sol Freire Ponce	REANIMACION NAVAL (Consultas externas, CMA, Cámara hiperbárica)
D. José Enrique Fernández Piñón	REHABILITACIÓN
D.ª M.ª Jesús Conde Casal	SUPERVISORA RRHH ENFERMERIA
D.ª Eugenia Vaquero Rodríguez	SUPERVISORA RRHH ENFERMERIA
D.ª Dolores Gontán Rodríguez	SUPERVISORA RECURSOS MATERIAIS
D. Jose Benjamín González Díaz	TRAUMATOLOXÍA
D.ª Inmaculada Rodríguez Cazorla	UCI/REANIMACIÓN
D.ª Gema García Rivera	URXENCIAS
D.ª Rosa González García	XINECOLOXÍA - CIRURXÍA

COORDINADORES DE ENFERMERÍA DOS SERVIZOS DE ATENCIÓN PRIMARIA

D. Manuel Varela Carpentre	SAP AS PONTES
D.ª Remedios Hernández Adeba	SAP CARANZA
D.ª M.ª Carmén Fernández Loureiro	SAP CEDEIRA
D.ª Paz de Paz Giao	SAP FENE
D.ª Sofía Martínez-Falero del Pozo	SAP A FONTENLA MARISTANY
D.ª Dorinda Feal Fonte	SAP B FONTENLA MARISTANY
D.ª Soledad M. Martínez Varela	SAP NARÓN
D.ª María Dolores García García	SAP ORTIGUEIRA
D.ª Antonia Díaz Placer	SAP PONTEDEUME
D. José Verde Santiago	SAP SAN SADURNIÑO
D.ª María Pilar Sánchez García	SAP SERANTES

3.4. Dirección de Recursos Económicos e Dirección de Recursos Humanos



RESPONSABLES DOS SERVIZOS

COCIÑA	ALI	D. Pedro Gómez Díaz
HOSTELERÍA E LAVANDERÍA	HOT-LAV	D.ª Belén González Veiga
INFORMATICA	INF	D. Fernando Fernández Gómez
MANTEMENTO	MAN	D. Francisco Javier Nogueira Castro
NOMINAS	NOM	D.ª María José Morales Trasancos
PERSOAL	PER	D. Antonio Fernández Paniagua
RELACIONS LABORAIS E PROCESOS	RLP	D. Eduardo Pérez Giz
SERVIZOS XERAIS	SGE	D.ª Rosa Carro López
SOPORTE E CALIDADE	ASJ	D.ª Carmen Seijas García
SOPORTE, PRESTACIONES E CONCERTOS	PRCO	D. Ramón Veloso Rodríguez
SUBMINISTRACIÓNS	SUM	D.ª Dolores Mariñas Placer
XESTIÓN ECONÓMICA	XEC	D. Miguel Ángel Vázquez Martínez
XEFE DE PERSOAL SUBALTERNO	CSJ	D. Luis Gracia Gavín
	CSJ	D. Pablo Piñeiro Díaz
XESTIÓN DE MEDIO AMBIENTE E COORDINACIÓN DE ACTIVIDADES EMPRESARIAIS	XMAE	D.ª M.ª Teresa de Pablo Hermida

04

RECURSOS GLOBAIS

4.1. Recursos físicos

ESTRUTURA FÍSICA DO HOSPITAL

	2014	2013	% Var.
CAMAS			
Instaladas	435	435	0
En funcionamento	398	401	-0,75
QUIRÓFANOS			
Instalados	12	12	0
En funcionamento	12	12	0
PARITORIOS			
	2	2	0
CONSULTAS EXTERNAS			
Núm. de salas	86	85	1,17
EQUIPOS DE ALTA TECNOLOXÍA			
TAC	3	3	0
RMN	1	1	0

RECURSOS INFORMÁTICOS

Sistemas de producción baseados en UNIX

- Cluster de backend: dous servidores HP rx2800 i4 para as aplicacións corporativas do proxecto SIHGA e servidores de bases de datos (Informix, Oracle, Tamino).
- Cluster de frontend: dous servidores HP BL860c i2 para aplicacións corporativas JEE (WAS 6.1 - hpux)
- Cluster de frontend: dous servidores HP BL460c para aplicacións corporativas JEE (WAS 8.5 - linux)
- 1 servidor HP BL460c para aplicacións corporativas JEE (entorno formación WAS 8.5 - linux)

Sistemas de producción acollida en Windows

- Cluster de dous servidores blades HP BL460c para o almacenamento de datos de usuario e aplicacións.
- Cluster de catro servidores blades HP BL460c para almacenamento imaxes Radioloxía (PACS).

Sistemas de produción acollida en ESX

Un cluster compostos por 5 servidores HP BL460c que forman a plataforma de virtualización, na cal están despregados 59 servidores virtuais, que proporcionan diferentes tipos de servizos.

Sistemas de produción acollida en XenApp

Dúas granxas de servidores SBC formadas por 9 nodos que facilitan o acceso centralizado e controlado a diversas aplicacións corporativas (GACELA, Rehabilitación, HyTwin,...)

Sistema de Almacenamento

Unha cabina de discos EMC CLARiiON CX4-960 coa seguinte configuración:

- Cabina de almacenamento de 40 U.
- 43 discos Fibre Channel de 146GB cada un.
- 30 discos Fibre Channel de 450GB cada un.
- 15 discos SATA de 500GB cada un.
- 32 discos SATA de 1TB cada un.
- 9 discos SATA de 2TB cada un.

Sistema de Backups

Unha libraría de backup de cintas LTO4 coas seguintes características:

- Libraría MSL6060 de catro drivers e 60 slots.
- Instalados 4 drives LTO4

Unha libraría de backup baseada en discos (HP StoreOnce 4420), que usa tecnoloxías de duplicación e compresión para optimizar o almacenamento utilizado, garantir a integridade da información, e mellorar a velocidade dos procesos de copia e restauración de información.

Software do contorno de produción

Nos servidores anteriormente relacionados execútase o seguinte software de base e de aplicación:

- Sistemas operativos: HP-UX 11 iv 3, Microsoft Windows Server 2003, Microsoft Windows 2008 R2, VMware ESXi 5.0.
- Xestores de bases de datos: IBM Informix 11.50, Oracle Database 10 gr, Microsoft SQL Server 2008.
- Xestor de documentos XML: Tamino 8.2.
- Servidores de aplicacións: IBM Websphere 6.1 e XenApp Server 5.0

Rede de Comunicaci3ns

Sistema de cableado integral composto dun subsistema de cableado vertical de fibra 3ptica multimodo 62,5/125, que enlaza o Centro de Proceso de Datos con 20 armarios situados nas diferentes plantas do hospital e co armario do Centro de Especialidades, e un subsistema horizontal baseado en cableado de par trenzado UTP categoría 5 e cableado de par trenzado FTP Categoría 6, que permiten LAN Gigabit Ethernet no complexo hospitalario. O enlace entre os dous subsistemas faise a trav3s de paneis de distribuci3n (Switches).

Sistema de cableado intelixente en infraestrutura troncal (CPD).

A interconexi3n co Hospital Novoa Santos faise mediante liña principal Macrolan 100Mbps e o ambulatorio Fontenla Maristany Macrolan e co Hospital Naval, mediante un enlace Macrolan de 1Gbps.

Familia de normas IEEE 802.3, en funci3n de capacidade de transmisi3n (dende 10 Mbps ata 10 Gbps) e o medio de transporte (par trenzado ou fibra 3ptica).

O Hospital Arquitecto Marcide est3 conectado co CST cunha liña DWDM de 10Gbps

Protocolos de comunicaci3ns: TPC/IP.

No Hospital A. Marcide existen tres centrais telef3nicas:

- Alcatel OXE (170 extensi3ns ip)
- Cisco CUCM (180 extensi3ns ip)
- Siemens Hicom (300 extensi3ns)

No Hospital Naval 1 central telef3nica:

- Alcatel OXE (270 extensi3ns ip)

No Hospital Novoa Santos 1 central telefónica:

- Siemens Hicom (111 extensións)
- 221 extensións de telefonía móbil
- 2849 Puntos instalados de voz e datos

Outros equipos e instalacións:

- 2 Armarios ignífugos na oficina de soporte informático, onde se gardan as copias de seguridade, os programas orixinais e as versións do sistema operativo
- Equipo de aire acondicionado na sala de máquinas que manteñen un ambiente cun grado de humidade do 50% e unha temperatura de 20º
- Sala de SAIs (sistema de alimentación ininterrompida) para la alimentación de:
 - CPD con 4 SAI en paralelo en dúas liñas independentes de 30 KVA cada un
 - 2 Equipos SAI 30KVA en paralelo para soporte da parte dos equipos do Complexo
- Equipo SAI de 10KVA para alimentación dos equipos do Centro de Especialidades
- 7 equipos SAI 1KVA para alimentación de armarios de comunicacións do H. Naval

Área Microinformática

Equipos aos que dá soporte

Ordenadores	1052
Impresoras	536
Escáner	28
Fax Multifunción	73

4.2. Recursos humanos

CADRO DE PERSOAL DA ÁREA

PERSOAL DIRECTIVO

Recursos Humanos: Dotación	2014	2013	% var.
Persoal directivo	14	14	0

ÁREA ESPECIALIZADA

Estrutura do cadro de persoal referido ao 31/12/14 Especializada

Recursos Humanos: Dotación	2014	2013	% var.
----------------------------	------	------	--------

Persoal facultativo

Xefes de servizo	10	11	-18,18
Xefes de sección	13	12	8,33
Xefes de servizo prazas vinculadas	1	1	0
Xefes de sección prazas vinculadas	1	1	0
Coordinador Admisión	0	0	0,00
Coordinador Urgencias	1	1	0,00
FEAS	202	215	-6,05
Médico Urgencia Hospitalaria	27	23	17,39
Médicos Admisión	4	4	0,00
Médicos de cupo	3	3	0,00
Facultativo xerarquizado m. xeral	1	1	0,00
Psicólogos	6	6	0,00
PIR	0	0	0,00
MIR	70	64	9,38
Subtotal	338	344	-1,74
Total	352	358	-1,68

Persoal sanitario non facultativo

Supervisoras de área	11	11	0,00
Supervisoras de unidade	24	25	-4
Matronas	12	13	-7,69
Matronas en formación	4	4	0,00
Fisioterapeutas	12	12	0,00
Terapeutas ocupacionais	5	5	0,00
Enfermeiras/os	377	367	2,72
Enfermeira formación familia	6	5	20
Técnicos especialistas	84	82	2,44
Técnico en farmacia	5	5	0,00
Aux. de enfermaría	278	277	0,36
Total	818	806	1,49

Persoal non sanitario			
Persoal administrativo	155	158	1,9
Bibliotecaria	1	1	0
Traballadores sociais	5	5	0
Técnico xestión sistemas	4	3	33,33
Técnico especialista en sistemas	3	3	0
Psicólogo	1	1	0
Persoal de oficio :			
Cualificado* (cociñeiros= FP2, 2º grao)	9	9	0
Non cualificado	139	138	0,72
Celadores	140	146	-4,11
Capellán	4	4	0
Total	461	468	-1,5
TOTAL	1.631	1.632	-0,06

Nota: Fórmula (ano 2014-ano 2013)/(ano 2014/100)

ÁREA PRIMARIA

Estrutura do cadro de persoal referido ao 31/12/2014

Recursos Humanos: Dotación	2014	2013	% var.
Persoal facultativo			
Xefes de servizo	11	10	10
Xefes de unidade	9	9	0
Médicos xerais	112	111	0,9
Médico novo modelo PAC	38	35	8,57
Pediatras atención primaria	25	20	25
Odontólogos atención primaria	9	9	0
Coordinador atención primaria	1	1	0
Técnico saúde pública	1	1	0
Farmacéuticos	7	8	-12,5
Subtotal	213	204	4,41

Persoal sanitario non facultativo			
Coordinadores servizo atención primaria	11	10	10
ATS/DUE atención primaria	117	105	11,43
Enfermeira novo modelo PAC	30	30	0
ATS/DUE universidade	2	2	0
Fisioterapeutas	11	10	10
Matronas	13	12	8,33
Hixienistas	9	9	0
Aux. enfermaría	15	13	15,38
Subtotal	208	191	8,9
Practicantes ATS zona			
	11	13	-15,38
Persoal non sanitario			
Persoal administrativo	55	53	3,77
Traballadores sociais	7	7	0
Técnico xestión sistemas	1	1	0
Persoal servizos xerais	60	57	5,26
Celadores	56	56	0
Persoal limpeza	4	3	33,33
Condutor	1	1	0
Costureira	1	1	0
Subtotal	185	179	3,35
TOTAL	617	587	5,11

4.3. Recursos financeiros

LIQUIDACIÓN DO EXERCICIO 2014

CONCEPTO	ORZAMENTO INICIAL	VARIACIÓNS	RETENCIÓNS	ORZAMENTO DISPOÑIBLE	OBRIGAS RECOÑECIDAS	% EXECUCIÓN
PROGR. 412 A E 412 B ESPECIALIZADA E PRIMARIA	205.009.862,00	26.280.874,92	0	232.335.589,74	226.341.458,48	97,42
.TOTAL CAP. I	93.178.789,00	8.976.766,21	0	102.155.555,21	102.155.554,99	100
ART. 12	60.624.280,00	2.548.944,05	0	63.173.224,05	63.173.224,05	100
ART. 13	7.338.423,00	4.009.552,36	0	11.347.975,36	11.347.975,36	100
ART. 14	43.493,00	-326,07	0	43.166,93	43.166,93	100
ART. 15	8.215.606,00	374.806,27	0	8.590.412,27	8.590.412,27	100
ART. 16	16.956.987,00	2.043.789,60	0	19.000.776,60	19.000.776,38	100
TOTAL CAP. II	56.520.493,00	15.177.919,60	0	71.698.412,60	65.801.344,44	91,78
ART. 20	777.679,00	-210.754,35	0	566.924,65	565.381,15	99,73
ART. 21	3.125.335,00	-525.334,69	0	2.600.000,31	2.599.995,54	100
ART. 22	38.100.464,00	16.048.008,68	0	54.148.472,68	48.206.944,96	89,03
ART. 23	50.000,00	26.000,00		76.000,00	75.996,60	100
ART. 25	14.467.015,00	-160.000,04	0	14.307.014,96	14.353.026,19	100,32
TOTAL CAP. IV	55.310.580,00	2.123.471,45	0	57.434.051,45	57.407.267,14	99,96
ART. 44	276.213,00	-2.717,66	0	273.495,34	269.825,19	98,66
ART. 48	55.034.367,00	2.126.189,11	0	57.160.556,11	57.137.441,95	99,96
TOTAL CAP. VI	0	1.047.570,48	0	1.047.570,48	977.291,91	93,29
ART. 62	0	981.306,94	0	981.306,94	959.107,41	97,74
ART. 64	0	66.263,54	0	66.263,54	18.184,50	27,44
PROGRAMA 414 A: FORMACION GRAD. E POST.	2.426.555,00	921.497,64	0	3.348.052,64	3.348.031,28	100
TOTAL CAP. I	2.426.555,00	866.718,54	0	3.293.273,54	3.293.273,54	100
ART.12	1.803.256,00	697.238,20	0	2.500.494,20	2.500.494,20	100
ART. 16	623.299,00	169.480,34	0	792.779,34	792.779,34	100
TOTAL CAP. VI	0	54.779,10	0	54.779,10	54.757,74	99,96
ART. 62	0	2.398,00	0	2.398,00	2.397,99	100
ART. 64	0	52.381,10	0	52.381,10	52.359,75	99,96
TOTAL C. X. 1505	207.436.417,00	27.202.372,56	0	235.683.642,38	229.689.489,76	97,46

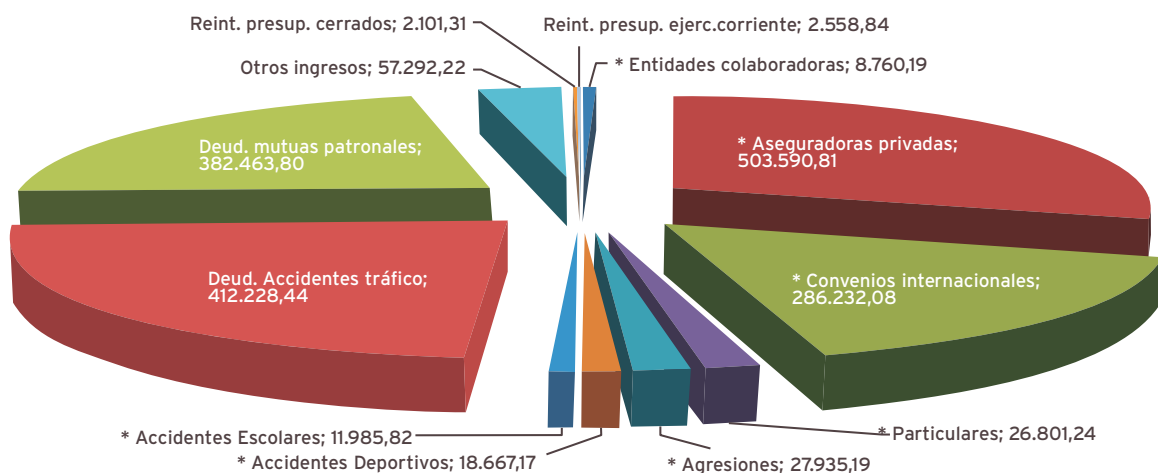
INGRESOS ACUMULADOS

CENTRO: XERENCIA DE XESTIÓN INTEGRADA DE FERROL

CÓDIGO	CONCEPTO DENOMINACIÓN	FACTURACIÓN	INGRESOS EXERCICIOS CORRENTES	% INGRESOS /FACTURACIÓN	INGRESOS EXERCICIOS PECHADOS		TOTAL INGRESOS RECADADOS
					ANO	IMPORTE	
1363	* Entidades colaboradoras	11.689,66	8.760,19	74,94	2013	359,79	9.119,98
	* Aseguradoras privadas	515.485,64	503.590,81	97,69	(1)	27.247,19	530.838,00
	* Convenios internacionales	286.232,08	286.232,08	100,00			286.232,08
	* Particulares	58.200,97	26.801,24	46,05	(2)	4.392,00	31.193,24
	* Agresiones	32.085,52	27.935,19	87,06	(2a)	2.896,18	30.831,37
	* Accidentes Deportivos	25.616,47	18.667,17	72,87	(3)	609,15	19.276,32
	* Accidentes Escolares	93.025,73	11.985,82	12,88	(4)		11.985,82
1364	Deud. Accidentes tráfico	570.507,93	412.228,44	72,26	(5)	29.384,54	441.612,98
1365	Deud. mutuas patronales	485.048,83	382.463,80	78,85	(6)	131.800,15	514.263,95
139999	Otros ingresos	57.292,22	57.292,22	100,00			57.292,22
1380	Reint. presup. cerrados	2.101,31	2.101,31	100,00			2.101,31
1381	Reint. presup. ejerc. corriente	2.558,84	2.558,84	100,00			2.558,84
TOTAL		2.139.845,20	1.740.617,11	81,34		196.689,00	1.937.306,11

(1)	2009	2.161,36	(2)	2001		(2a)	2009		(4)	2005		(6)	2008	
	2010			2007	802,89		2012			2010			2009	
	2011	241,86		2006	265,04		2013	2.896,18		2011			2011	
	2012	390,18		2009	307,65	(3)	2009			2012			2012	1.771,82
	2013	24.453,79		2010	1.227,16		2010		(5)	2005	528,47		2013	129.792,60
				2011	973,30		2011			2008			2010	235,73
				2012			2012	249,36		2010	1.069,55			
				2013	815,96		2013	359,79		2011				
										2012	468,52			
										2013	27.318,00			

Ingresos por Prestacion de Servicios Ejercicio 2014



MEMORIA FACTURACIÓN

DATOS ACUMULADOS DE FACTURACION POR SERVICIOS SANITARIOS
EXERCICIO 2014

	ANO 1991/92	ANO 1993/94	ANO 1995/96	ANO 1997/98	ANO 1999/00	ANO 2001/02	ANO 2003/04	2005	2006	2007	2008	2009	2010	2011	2012	2013	2014	TOTAIS
FACTURADO	1.263.750,65	1.738.907,06	1.999.512,36	2.225.119,29	2.392.930,50	2.635.134,68	3.400.847,75	1.757.571,43	1.808.159,28	1.753.138,86	2.225.754,34	2.016.324,20	2.641.670,36	1.992.724,44	2.158.846,16	2.209.298,67	2.092.965,53	36.312.655,56
INGRESOS 91/92	951.930,14																	951.930,14
INGRESOS 1993	132.819,74	405.652,66																538.472,40
INGRESOS 1994	12.377,02	664.189,28																676.566,30
INGRESOS 1995	4.247,20	145.380,30	711.070,56															860.698,07
INGRESOS 1996	1.098,69	15.000,78	740.664,36															756.763,84
INGRESOS 1997		141,17	166.520,95	775.798,62														942.460,73
INGRESOS 1998	128,50	268,41	14.061,62	1.001.589,53														1.016.048,06
INGRESOS 1999	1.353,82	6.267,99	12.410,79	231.837,78	856.232,43													1.108.102,81
INGRESOS 2000		899,72	39.883,31	23.479,03	1.146.819,66													1.211.081,72
INGRESOS 2001		2.162,89	6.660,84	11.586,07	198.486,32	986.664,00												1.205.560,13
INGRESOS 2002		2.134,91	1.767,57	11.085,73	12.729,24	1.213.291,06												1.241.008,51
INGRESOS 2003		114,21	389,23	786,82	2.272,61	216.338,17	1.063.777,35											1.283.678,39
INGRESOS 2004					2.331,25	2.852,25	1.890.066,71											1.895.250,21
INGRESOS 2005			138,23		51,36	343,40	187.893,76	1.396.210,55										1.584.637,30
INGRESOS 2006				121,92		2.571,84	14.833,65	291.454,13	1.371.396,48									1.680.378,02
INGRESOS 2007						466,49	13.787,50	994,16	319.918,25	1.402.861,45								1.738.027,85
INGRESOS 2008			123,78	146,22		318,36	290,68	790,66	2.670,82	199.796,49	1.813.562,97							2.017.699,98
INGRESOS 2009							137,89	276,70		164,21	212.670,19	1.610.422,79						1.823.671,78
INGRESOS 2010						292,78	5.194,25	1.007,39	4.411,54	1.857,06	9.695,29	196.465,98	1.593.542,90					1.812.467,19
INGRESOS 2011							74,68	668,96		22.481,88	11.382,32	63.460,04	232.717,18	1.630.869,72				1.961.654,78
INGRESOS 2012										11.146,70	146,49	7.214,28	11.269,99	210.019,72	1.785.703,95			2.025.501,13
INGRESOS 2013												633,72	1.269,21	1.301,23	193.744,40	1.885.816,30		2.082.764,86
INGRESOS 2014								265,04	802,89			2.469,01	2.296,71	1.215,16	2.879,88	185.996,11	1.678.664,74	1.874.589,54
TOTAL COBRADO	1.103.955,11	1.242.212,32	1.693.691,25	2.056.431,72	2.218.922,87	2.423.138,35	3.176.056,47	1.691.402,55	1.698.662,13	1.639.110,68	2.047.457,26	1.880.665,82	1.841.095,99	1.843.405,83	1.982.328,23	2.071.812,41	1.678.664,74	32.289.013,73
ANULACIONES	13.486,83	92.356,00	53.270,15	106.307,98	83.305,80	124.702,70	105.102,56	37.675,88	68.029,66	64.261,08	78.080,08	61.313,63	744.804,34	55.981,36	98.001,61	51.480,85	15.072,70	1.853.233,21
PTE. DE COBRO I	146.308,71	404.338,74	252.550,96	62.379,59	90.701,83	87.293,63	119.688,72	28.493,00	41.467,49	49.767,10	100.217,00	74.344,75	55.770,03	93.337,25	78.516,32	86.005,41	399.228,09	2.170.408,62

05

ESTRUTURA E ORGANIZACIÓN

5.1. Órganos de dirección

COMISIÓN DE DIRECCIÓN

APELIDOS E NOME	CATEGORÍA	CARGO
Facio Villanueva, Ángel	Xerente de Xestión Integrada	Presidente
Martínez Otero, Francisco M.	Director de RR.HH.	Secretario
Serantes González, Carmen	Subdirectora da Área de Recursos Humanos	Vogal
Puente Prieto, Francisco Javier	Director de Procesos Asistenciais	Vogal
Jorge Sánchez, Ramón José	Director de Procesos con Ingreso	Vogal
Cabanillas González, Miguel	Coordinación Cirúrxica	Vogal
Santos Couce, Susana	Directora de Procesos sen Ingreso e Urgencias	Vogal
Rodríguez Dapena, Silvia	Directora de Procesos de Soporte	Vogal
Arantón Areosa, Luis	Director de Enfermería	Vogal
Vidal Maroño, M.ª Esther	Subdirectora de Procesos Asistenciais da Área de Enfermería	Vogal
Quintían Méndez, M.ª Margarita	Subdirectora de Procesos Asistenciais da Área de Enfermería	Vogal
Calderón de Arriba, Ángela	Directora de Recursos Económicos	Vogal
Martínez Rey, M.ª Ángeles	Subdirectora da Área de Recursos Económicos	Vogal
Rodríguez Pintor, Rosalía	Subdirectora de Sistemas de Información	Vogal

CONSELLO DE CALIDADE

APELIDOS E NOME	CATEGORÍA	CARGO
Arantón Areosa, Luis	Director de Enfermería	Vogal
Cabanillas González, Miguel	Coordinación Cirúrxica	Vogal
Calderón de Arriba, Ángela	Directora de Recursos Económicos	Vogal
Facio Villanueva, Ángel	Xerente de Xestión Integrada	Presidente
Jorge Sánchez, Ramón José	Director de Procesos con Ingreso	Vogal
Martínez Otero, Francisco M.	Director de RRHH	Vogal
Pesado Cartelle, José	Director de Planificación de Coidados	Secretario
Puente Prieto, Francisco Javier	Director de Procesos Asistenciais	Vogal
Rodríguez Dapena, Silvia	Director de Procesos de Soporte	Vogal
Santos Couce, Susana	Directora de Procesos sen Ingreso e Urgencias	Vogal

5.2. Órganos de participación

COMISIÓN DE XESTIÓN

APELIDOS E NOME	CATEGORÍA	CARGO
Calderón de Arriba, Ángela	Directora de Recursos Económicos	Presidente
Carro López, Rosa	Responsable Servizos Xerais	Vogal
De Pablo Hermida, M.ª Teresa	Responsable Xestión Medioambiental-CAE	Vogal
Fernández Gómez, Fernando	Xefe Servizo de Informática	Vogal
Gómez Díaz, Pedro	Responsable Servizo Alimentación	Vogal
González Veiga, Belén	Xefe de Servizo de Servizo Hostelería	Vogal
Mariñas Placer, Dolores	Responsable Servizo Suministros	Vogal
Martínez Rey, M.ª Ángeles	Subdirectora da Área de Recursos Económicos	Secretaria
Veloso Rodríguez, Ramón	Xefe de Servizo de Soporte, Prestacións e Concertos	Vogal
Noqueira Castro, Fco. Javier	Responsable Servizo de Mantemento	Vogal
Rodríguez Pintor, Rosalía	Subdirectora de Sistemas de Información	Vogal
Vázquez Martínez, Miguel	Xefe de Servizo Xestión Económica	Vogal

COMITÉ DE HISTORIAS CLÍNICAS

APELIDOS E NOME	ESPECIALIDADE	CATEGORÍA	CARGO
Ares Couceiro, José Ramón	Atención Primaria	Médico AP	Vogal
Arrojo Alonso, Fernanda	Nefroloxía	FEA	Vogal
Fernández Gómez, Fernando	Informática	Persoal Xestión	Vogal
Fuster Sanjurjo, Lucía	Farmacia	Farmacéutica	Vogal
González Seoane, Raquel	Xinecoloxía	FEA	Vogal
López de los Reyes, Ramón	Cirurxía	FEA	Vogal
Mosteyrín Salgado, Pilar	Admisión e documentación clínica	Médico	Secretaria
Nieto Folgar, Miguel Ángel	Atención Primaria	Médico AP	Vogal
Pineda Gurrea, Adrián	Servizo de Urxencias	Médico	Vogal
Rumbo Prieto, José María	Supervisor Coidados, Innovación e Investigación	Enfermeiro	Vogal
Yáñez Blanco, María Teresa	Admisión e documentación clínica	Médico	Presidente

COMITÉ DE FARMACIA

APellidos e Nome	Especialidade	Categoría	Cargo
Aguirre Sánchez, Juan Luis	Urxencias	FEA	Vogal
Albiñana Pérez, Sandra	Farmacia	Farmacéutica	Vogal
Álvarez Dieguez, María Isabel	Médico	FEA	Vogal
Calvo Rivera, María Carmen	CS Narón	Farmacéutica	Vogal
Castro Seoane, Francisco	Anestesia e reanimación	FEA	Vogal
De Juan Prego, Jesús	CS Fontenla Maristany	Médico AP	Vogal
De Paz Arias, Laura	Oncoloxía	FEA	Vogal
Fernández Prieto, Ramón	Pediatría	FEA	Presidente
González Martínez, María Jesús	CS Fontenla Maristany	Farmacéutica	Vogal
Jorge Sánchez, Ramón José	Director de Procesos con Ingreso	FEA	Vogal
Marín Sánchez, María Luisa	CS Cariño	Médico AP	Vogal
Mosquera Pena, Marcelino	Medicina Interna (HADO)	FEA	Vogal
Núñez Pérez, Antonio	Psiquiatría	FEA	Vogal
Ramos Calahorra, José Ignacio	Xinecoloxía	FEA	Vogal
Rodríguez Penín, Isaura	Farmacia	FEA	Secretaría

COMITÉ DE NUTRICIÓN

APellidos e Nome	Especialidade	Categoría	Cargo
Álvarez Díaz, Hortensia	Medicina Interna - Unidade Enfermos Infecciosos	FEA	Vogal
Arantón Areosa, Luis	Dirección de Enfermaría	DUE	Vogal
Arrojo Alonso, Fernanda	Nefroloxía	FEA	Vogal
Cantón Blanco, Ana	Endocrinoloxía	FEA	Presidente
De Paz Gíao, María Paz	CS Fene	DUE	Vogal
García Villar, Ana Isabel	Pediatría	FEA	Vogal
Gómez Canosa, Sandra	UCI	FEA	Vogal
González Lorenzo, María Portal	CS O Val	Médico AP	Vogal
Jorge Sánchez, Ramón José	Director de Procesos con Ingreso	FEA	Vogal
Rodríguez Penín, Isaura	Farmacia	FEA	Secretaría
Toimil Hermida, Marta	Enfermería Atención Especializada	DUE	Vogal
Vives Rodríguez, Eulalia	Cirurxía	FEA	Vogal

COMITÉ DE INFECCIÓN, PROFILAXE E POLÍTICA ANTIMICROBIANA

APELIDOS E NOME	ESPECIALIDADE	CATEGORÍA	CARGO
Álvarez de Cienfuegos Gálvez, Rafael	Traumatoloxía	FEA	Vogal
Bardán García, Belén	Farmacia	Farmacéutica	Vogal
Carballeira González, Iria	Pediatría	FEA	Vogal
Castro Orjales, María José	Medicina Intensiva	FEA	Vogal
Cortizas Rey, Juan Santiago	Supervisor Esterilización	DUE	Vogal
García Rodríguez, José Francisco	Medicina Interna	FEA	Vogal
Jorge Sánchez, Ramón José	Director de Procesos con Ingreso	FEA	Vogal
Lorenzo García, Virginia	Medicina Preventiva	FEA	Secretaria
Mariño Callejo, Ana	Unidade Enfermedades Infecciosas	FEA	Presidente
Pardo Landrove, María José	CS Fontenla Maristany	Médico AP	Vogal
Peña Rodríguez, Fernanda	Microbioloxía	FEA	Vogal

NÚCLEO DE SEGURIDADE DO PACIENTE

APELIDOS E NOME	ESPECIALIDADE	CATEGORÍA	CARGO
Anca Basoa, Margarita	Hospitalización	DUE	Vogal
Castro Orjales, María José	UCI	FEA	Vogal
Cortina Fernández, Aurora	Laboratorio	DUE	Vogal
De Paz Gíao, María Paz	CS Fene	DUE	Vogal
Díaz Pita, Isabel	CS Fontenla Maristany	Médico AP	Vogal
Fernandez Prieto, Ramón	Pediatría	FEA	Vogal
García Rivera, María Gemma	Urxencias	DUE	Vogal
Granero López, Mónica	Farmacia	FEA	Vogal
Millor Sanesteban, Belén	U. Calidade	Aux. administrativo	Secretaria
Otero Méndez, Susana	Cirurxía	DUE	Vogal
Paz Fandiño, Susana	Encargada de quenda	Celadora	Vogal
Pesado Cartelle, Jose	Coordinador U. Calidade	DUE	Coordinador
Rodríguez Dapena, Silvia	Dirección Procesos de Soporte	FEA	Presidenta
Rodríguez Fouz, Coral	Admisión	FEA	Vogal
Rumbo Prieto, José María	Calidade e rexistros	DUE	Vogal
Vidal Maroño, Esther	Subdirectora de Enfermería	DUE	Vogal

COMITÉ DE TRANSFUSIÓNS E HEMODERIVADOS

APELIDOS E NOME	ESPECIALIDADE	CATEGORÍA	CARGO
Ameneiro Romero, Laura	Traumatoloxía	FEA	Vogal
Cortina Fernández, Aurora	Enfermería - Banco de sangue	DUE	Vogal
Gómez Torreiro, Eduardo	Hematoloxía	FEA	Vicepresidente
Jorge Sánchez, Ramón José	Dirección de Procesos con Ingreso	FEA	Presidente
Maside Miño, Elena	Pediatría	FEA	Vogal
Mella Pérez, Carmen	Área médica - Med. Interna	FEA	Vogal
Millor Sanesteban, Belén	U. Calidade	Aux. administrativo	Secretaria
Montero Hernández, Ana María	Farmacia	Farmacéutica	Vogal
Nadal Hernán Gómez, Iluminada	Anestesia	FEA	Vogal
Pereira Beceiro, Javier	MIR Uroloxía	MIR	Vogal
Rivera Trobo, Alejandra	Xinecóloga	FEA	Vogal
Rodríguez Calvo, Inmaculada	Centro de Transfusións de Galicia		Vogal
Solloso Banco, Carmen	Urxencias	Facultativo	Vogal

COMITÉ DE COIDADOS PALIATIVOS

APELIDOS E NOME	ESPECIALIDADE	CATEGORÍA	CARGO
Carballada Rico, Carmen	Facultativo HADO	Facultativo	Vogal
Castro Bouzas, Manuel	Asesor Espiritual	Psicólogo	Vogal
Cortizas Rey, Juan Santiago	Enfermería (Supervisor de esterilización)	DUE	Vogal
Goday Merini, Luisa	Enfermeira O61	DUE	Vogal
Jorge Sánchez, Ramón José	Dirección de Procesos con Ingreso	FEA	Vogal
López Aneiros, Flor María	Coidados Paliativos (Supervisora de Coidados Paliativos)	DUE	Vogal
López Rivas, Francisca	CS Caranza	Médico AP	Vogal
Mosquera Pena, Marcelino	Coidados Paliativos	FEA	Presidente
Pellón Augusto, María Luz	Oncoloxía	FEA	Vogal
Pérez Fernández, Ana Belén	Urxencias	Facultativo	Vogal
Ramil Fraga, María Josefa	Psicoloxía Clínica	FEA	Vogal
Rodríguez Franco, Susana	Traballo social	Traballadora social	Vogal
Saavedra Pita, Pilar	CS Narón	Médico AP	Secretaria
Salazar Laya, Beatriz	Farmacia	Farmacéutica	Vogal

COMITÉ DE ÉTICA ASISTENCIAL

APellidos e Nome	Especialidade	Categoría	Cargo
Ameneiros Lago, Eugenia	HADO	FEA	Vogal
Arcinega García, Carmen	Traumatoloxía	DUE	Vogal
Bernal Moure, Antonio	Pediatría - Puericultor (Atención Primaria)	Médico AP	Vogal
Cantón Blanco, Ana	Endocrinoloxía	FEA	Vogal
Carballada Rico, Carmen	Medicina Interna (HADO)	Facultativo	Presidente
Couce Gómez de la Tía, Juan	CS Narón	Médico AP	Vogal
Delgado Lorenzo, José F.	Capellán	Capellán	Vogal
Díaz Fernández, Juan	Pediatría - CS Fontenla Maristany	Médico AP	Vogal
Díaz Tojeiro, Ana Isabel	Unidade de Coidados Paliativos	DUE	Vogal
Dopico Pérez, Octavio	Medio Atención Primaria	Médico AP	Vogal
Garrido Sanjuán, Juan Antonio	Medicina Interna	FEA	Vogal
Gasaya Aller, Paulino	Membro lego		Vogal
Gómez Costa, Amanda	Asesoría Xurídica	Grupo Xestión	Secretaria
Gómez Poutas, Margarita	Odontólogo - CS Sada	Médico AP	Vogal
Grande Requeiro, María Isabel	Unidade de Coidados Paliativos	DUE	Vogal
Parada García, María Angeles	Medicina Interna (HADO)	DUE	Vogal
Pena Martínez Montserrat	Medicina Interna (HADO)	DUE	Vogal
Riveira Fraga, María del Carmen	Unidade de Coidados Paliativos	DUE	Vogal
Robles Prieto, Jesús	Psiquiatría - Atención Primaria	Psicólogo	Vogal
Seijas García, Carmen	Asesoría Xurídica	Grupo Técnico	Vogal
Soloso Blanco, María Carmen	Urxencias	Facultativo	Vicepresidenta
Soto Hermida, Esperanza	Avogada		Vogal
Talavera Valverde, Miguel Angel	Psiquiatría	Terapeuta Ocupacional	Vogal
Tizón Bouza, Eva	Neumoloxía	DUE	Vogal

COMITÉ DE PREVENCIÓN DO TABAQUISMO

APellidos e Nome	Servizo	Cargo
Casal López, María del Carmen	Enfermeira - CS Valdoviño	Vogal
Castro Bouzas, Manuel	Saúde Mental	Vogal
Gracia Gavín, Luis	Servizos xerais	Vogal
Jorge Sánchez, Ramón José	Director de Procesos con Ingreso	Vogal
Lorenzo García, Virginia	Medicina Preventiva	Vogal
Moreno Barraquán, Jesús	Pneumoloxía	Presidente
Romero Pérez, Elena	Médico de familia - CS Narón	Vogal
Santos Couce, Susana	Directora de Procesos sen Ingreso e Urxencias	Vogal
Seijas García, María del Carmen	Asesoría Xurídica	Secretaria
Vidal Lence, Mercedes	Coordinadora de persoal administrativo	Vogal
Vidal Maroño, Esther	Subdirectora de Procesos Asistenciais da Área de Enfermaría	Vogal

COMISIÓN DE DOCENCIA

APELIDOS E NOME	SERVIZO	CARGO
Castro Bouzas, Manuel	Psicología Clínica	Vogais en representación dos titores dos programas de formación
Fernández Bouza, Elena	Medicina Interna	Vogais en representación dos especialistas en formación
García Alén, Daniel	Medicina Interna	Vogais en representación dos especialistas en formación (ata febreiro de 2014)
García Verde, M^a Jesús	Farmacia	Vogais en representación dos titores dos programas de formación
Garea Loureiro, Alberto	Titor de Cirurxía Ortopédica e Traumatoloxía	Presidente (ata o 23/02/14)
Garrido Sanjuán, Juan A.	FEA Medicina Interna	Vogais en representación dos especialistas en formación (desde setembro de 2014)
González Iglesias, Claudia	Representante Xeral MIR	Vogal nomeado pola Xunta de Persoal (ata maio de 2014)
Gutiérrez Couto, Uxía	Bibliotecaria	Presidente (desde o 24/02/15)
López de los Reyes, Ramón	FEA Cirurxía Xeral e do A. Dixestivo	Secretaria
Mares Iglesias, Natalia	Secretaria Unidade de Docencia e Investigación	Vogais en representación dos especialistas en formación
Montes Prieto, Cristina	Xinecoloxía	Vogal nomeado pola Xunta de Persoal (desde xuño de 2014)
Núñez Arias, Daniel	Psiquiatría	Coordinador Unidade Docente Medicina Familiar e Comunitaria
Otero Peña, Antonio	Medicina Familiar e Comunitaria	Vogais en representación dos especialistas en formación (ata agosto de 2014)
Ramil Hermida, Luis	CS Fontenla Maristany	Vogais en representación dos especialistas en formación (desde marzo de 2014)
Rodríguez Martínez, José Antonio	Representante Xeral MIR	Vogais en representación dos especialistas en formación
Sagstagoia Epelde, Olatz	A. Clinicas	Vogais en representación dos titores dos programas de formación
Sánchez Guillén, Luis	Cirurxía	Vogal representante comunidade autónoma
Santos Tapia, Maravillas	Pediatría e Áreas Específicas	Vicepresidenta
Sesma Sánchez, Pascual	Xefe de Servizo de Medicina Interna	
Vázquez Golpe, Romina	Medicina Familiar e Comunitaria	

COMISIÓN DE DOCENCIA ATENCIÓN FAMILIAR E COMUNITARIA

APELIDOS E NOME	SERVIZO	CARGO
Abuín Rodríguez, Manuel	Responsable docente do CS Narón	Vogais en representación dos titores dos programas de formación
Calvo Mosquera, Gabriel	Responsable docente do CS Serantes	Vogais en representación dos titores dos programas de formación
De Juan Prego, Jesús	Responsable docente do CS Fontenla Maristany	Vogais en representación dos especialistas en formación
Fernández Castro, Marcelino	Representante de R3	Vogais en representación dos titores dos programas de formación
Fraga Sampedro, M.^a Luisa	Presidenta Subcomisión de Enfermería Familiar e Comunitaria	Vogais en representación dos especialistas en formación
González Iglesias, Claudia	Representante de R2	Vogal representante comunidade autónoma
Martínez Nieto, Galo	Representante de R4	
Orona Naya, María	Representante de R1	
Ramil Hermida, Luis	Coordinador Unidade Docente Medicina Familiar e Comunitaria	Presidente
Rodríguez Dapena, Silvia	Directora de procesos de soporte	Vogais en representación dos titores dos programas de formación
Vázquez Golpe, Romina	Titora hospitalaria	

SUBCOMISIÓN DE DOCENCIA DE ENFERMERÍA FAMILIAR E COMUNITARIA

APELIDOS E NOME	SERVIZO	CARGO
Couselo Fernández, Ignacio	EIR 2	Vogal
Feal Fonte, Dorinda	Titora CS Fontenla Maristany	Vogal
Fernández Fernández, Esther	Titora hospitalaria	Vogal
Fraga Sampedro, M. ^a Luisa	Supervisora de Formación	Presidente
Quintela Varela, Elena	EIR 1	Vogal
Ramil Hermida, Luis	Xefe de estudos	Vogal

5.3. Órganos de representación

XUNTA DE PERSOAL

Delegados sindicais

APELIDOS E NOME	SINDICATO	CARGO
Campos Doce, María Victoria	CCOO	Vogal
Caruncho Carriera, Víctor	CCOO	Vogal
Rey Díaz, María Elena	CCOO	Vogal
Castro Seoane, Francisco	CESM-O´MEGA	Vogal
Cenalmor Palanca, Francisco	CESM-O´MEGA	Vogal
González Cancelo, Nuria	CESM-O´MEGA	Presidenta
Luaces González, José	CESM-O´MEGA	Vogal
Arto Blanco, Ana	CIG	Vogal
Díaz López, Mercedes	CIG	Vogal
Iglesias Mouriz, Francisco Xavier	CIG	Vogal
Martínez Yáñez, Alejandra	CIG	Vogal
Botana Albá, Carlos	CSI.F	Vogal
Fernández Bouza, Adela	CIS.F	Secretaria
Lorenzo Díaz, Natalia	CSI.F	Vogal
Ruiz Rodríguez, Luis Víctor	INDEPENDIENTE	Vogal
Cupeiro García, Manuela	SATSE	Vogal
Rico Díaz, María Ángeles	SATSE	Vogal
Suárez Martínez, Benigno	SATSE	Vogal
Golpe Díaz, Antonio	UGT	Vogal
López Pérez, Emilio	UGT	Vogal
Real Rodríguez, María	UGT	Vogal
Pereira Galego, Rosa María	USAE	Vogal
Soto Gómez, Ángeles	USAE	Vogal
Vázquez Marcos, Lidia Victoria	USAE	Vogal

COMITÉ DE PREVENCIÓN DE RISCOS LABORAIS

APELIDOS E NOME	CATEGORÍA	CARGO
Arantón Areosa, Luis	Director de Enfermaría	Vogais Administración
Arto Blanco, Ana	CIG	Vogais sindicais
Bellido Guerrero, Diego	CESM-O´MEGA	Vogais sindicais
Calderón de Arriba, Ángela	Directora de Recursos Económicos	Vogais Administración
Díaz López, Mercedes	CIG	Vogais sindicais
Facio Villanueva, Ángel	Xerente de Xestión Integrada	Presidente
Golpe Díaz, Antonio	UGT	Vogais sindicais
Jorge Sánchez, Ramón	Director de Procesos con Ingreso	Vogais Administración
Lorenzo Díaz, Natalia	CSIF	Vogais sindicais
Luaces González, José	CESM-O´MEGA	Vogais sindicais
Martínez Otero, Francisco M.	Director de RRHH	Vogais Administración
Martínez Rey, M.^a Ángeles	Subdirectora da Área de Recursos Económicos	Vogais Administración
Rego Iglesias, Oliva	CCOO	Vogais sindicais
Santos Couce, Susana	Directora de Procesos sen Ingreso e Urxencias	Vogais Administración
Seijas García, Carmen	Grupo Técnico	Vogais Administración
Serantes González, Carmen	Subdirectora da Área de Recursos Humanos	Vogais Administración
Suárez Martínez, Benigno	SATSE	Vogais sindicais
Vázquez Marcos, Lidia Victoria	USAE	Vogais sindicais

ESTRUTURA DE SERVIZOS

ÁREA FUNCIONAL ESTRUTURAL		SERVIZOS FUNCIONAIS ESTRUTURAIS
Administración	ADT	Administración Control Xestión Xestión Económica
Xerencia e Dirección	DIR	Atención ao Paciente Dirección Enfermaría Dirección Médica Dirección Xestión - Servizos Xerais Xerencia
Medicina Preventiva	MPR	Medicina Preventiva
ÁREA FUNCIONAL INTERMEDIA		SERVIZOS FUNCIONAIS INTERMEDIOS
Admisión	ADM	Admisión Documentación Clínica
Bloque Cirúrxico	BLQ	Anestesia e Reanimación Esterilización Quirófano
Consultas Externas	CEX	Consultas Externas
Probos Especiais	PES	Neurofisioloxía Clínica Centros Concertados Cámara Hiperbárica
Farmacia	FAR	Farmacia
Laboratorios	LAB	Análises Clínicas Anatomía Patolóxica Banco de Sangue Laboratorio de Hematoloxía Laboratorio de Microbioloxía
Loxística	LOG	Audiovisuais Hostalaría Informática Mantemento Persoal Seguridade e Comunicaci3ns Subministraci3ns
Radiodiagn3stico	RAD	Radiodiagn3stico
Gardas Especialistas	GAR	Gardas de Especialistas
Medicina Intensiva	MIV	Medicina Intensiva
Hospitalizaci3n	HOS	Unidades Enfermería Hospital de Día

ÁREA FUNCIONAL FINAL		SERVIZOS FUNCIONAIS FINAIS
Medicina	MED	Dermatoloxía Medicina Interna Hematoloxía Rehabilitación Hospitalización a Domicilio
Obstetricia	OBS	Obstetricia
Pediatría	PED	Pediatría
Cirurxía	CGD	Cirurxía Xeral e Dixestiva Xinecoloxía Oftalmoloxía Otorrinolaringoloxía Traumatoloxía Uroloxía Unidade de Transplantes
Psiquiatría	PSQ	Psiquiatría
Urxencias	URG	Urxencias
Primaria	PRI	Atención Primaria
Centros Alleos	CAJ	Centros Alleos
Docencia Investigación	DEI	Docencia e Investigación

06

ACTIVIDADE GLOBAL E POR CENTROS EN ATENCIÓN PRIMARIA

6.1. Atención primaria

DATOS DEMOGRÁFICOS

Poboación: 197.854	Superficie (km2): 1.554,20	TIS > 14 anos:	164.554	89%
		TIS <= 14 anos:	19.866	11%
	Densidade (hab./km2): 128,27	TIS totais:	184.420	100%
		Maiores de 65 anos:	47.521	29%

RECURSOS FÍSICOS

CENTROS DE SAÚDE

Centro de Saúde de Fontenla Maristany	Quenda de mañá / tarde	SAP FONTENLA M.-A
Centro de Saúde de Fontenla Maristany	Quenda de mañá / tarde	SAP FONTENLA M.-B
Centro de Saúde de Caranza	Quenda de mañá / tarde	SAP CARANZA
Centro de Saúde de Serantes	Quenda de mañá	SAP SERANTES
Centro de Saúde de Ares	Quenda de mañá	SAP FENE
Centro de Saúde de Cabanas	Quenda de mañá	SAP PONTEDEUME
Centro de Saúde da Capela	Quenda de mañá	SAP FENE
Centro de Saúde de Cariño	Quenda de mañá	SAP ORTIGUEIRA
Centro de Saúde de Cedeira	Quenda de mañá	SAP CEDEIRA
Centro de Saúde de Cerdido	Quenda de mañá	SAP SAN SADURNIÑO
Centro de Saúde de Fene	Quenda de mañá / tarde	SAP FENE
Centro de Saúde de Mañón	Quenda de mañá	SAP ORTIGUEIRA
Centro de Saúde de Moeche	Quenda de mañá	SAP SAN SADURNIÑO
Centro de Saúde de Monfero	Quenda de mañá	
Centro de Saúde de Mugardos	Quenda de mañá	SAP FENE
Centro de Saúde de Narón	Quenda de mañá / tarde	SAP NARÓN
Centro de Saúde de Neda	Quenda de mañá	SAP NARÓN
Centro de Saúde de Ortigueira	Quenda de mañá	SAP ORTIGUEIRA
Centro de Saúde de Pontedeume	Quenda de mañá / tarde	SAP PONTEDEUME
Centro de Saúde das Pontes de García Rodríguez	Quenda de mañá / tarde	SAP AS PONTES DE GARCÍA RODRÍGUEZ
Centro de Saúde de San Sadurniño	Quenda de mañá	SAP SAN SADURNIÑO
Centro de Saúde das Somozas	Quenda de mañá	SAP SAN SADURNIÑO
Centro de Saúde de Valdoviño	Quenda de mañá	SAP NARÓN

CONSULTORIOS

Consultorio Manuel Comellas	Quenda de mañá	SAP FONTENLA M.-B
Consultorio de Maniños	Quenda de mañá	SAP FENE
Consultorio do Val	Quenda de mañá	SAP NARÓN
Consultorio de Pedroso	Quenda de mañá	SAP NARÓN
Consultorio de Mera	Quenda de mañá	SAP ORTIGUEIRA
Consultorio de Espasante	Quenda de mañá	SAP ORTIGUEIRA

RECURSOS HUMANOS

Médicos:	133
Pediatras:	25
ATS/DUE:	141
MIR:	3
Odontólogos:	9
Hixienistas dentais:	11
Técnicos coidados aux. enfermaría	13
Aux. administrativos:	25
PSX:	58
Celadores:	14
Trab. sociais:	8
Matronas:	13
Farmacéuticos:	8
Limpadoras:	3
Fisioterapeutas:	8

UNIDADES DE APOIO Á ATENCIÓN PRIMARIA		
Unidades administrativas	CS Fontenla Maristany	Quenda de mañá / tarde
	CS de Caranza	Quenda de mañá / tarde
	CS de Serantes	
	CS de Ares	
	CS de Cabanas	
	CS da Capela	
	CS de Cariño	
	CS de Cedeira	
	CS de Cerdido	
	CS de Fene	Quenda de mañá / tarde
	CS de Mañón	
	CS de Moeche	
	CS de Mugardos	
	CS de Narón	Quenda de mañá / tarde
	CS de Neda	
	CS de Ortigueira	
	CS de Pontedeume	Quenda de mañá / tarde
CS das Pontes de García Rodríguez	Quenda de mañá / tarde	
CS de San Sadurniño		
CS de Valdoviño		
Fisioterapia	CS de Fene	Quenda de mañá / tarde
	CS de Ortigueira	
	CS de Narón	Quenda de mañá / tarde
	CS de Pontedeume	
	CS de As Pontes	Quenda de mañá / tarde
CH Arquitecto Marcide (Ferrol)		
Odontoloxía	CS Fontenla Maristany	Quenda de mañá / tarde
	CS Caranza	
	CS de Fene	
	CS de Narón	Quenda de mañá / tarde
	CS de Ortigueira	
	CS de Pontedeume	
CS das Pontes de García Rodríguez		
Saúde Mental	CS Fontenla Maristany (Ferrol)	
	CS de Caranza	
	Hospital Naval	
Psicoprofilaxe-Obstétrica	CS Fontenla Maristany	
	CS de Ares	
	CS das Pontes de García Rodríguez	
	CS de Fene	
	CS de Mugardos	Mugardos e A Capela
	CS de Narón	Quenda de mañá / tarde
	CS de Neda	
	CS de Ortigueira	Cariño e Ortigueira
CS de Pontedeume	Pontedeume e Cabanas	
CS de San Sadurniño	San Sadurniño, Cedeira e Valdoviño	
Asistencia Social	CS de Caranza	
	CS de Fene	
	CS Fontenla Maristany	
	CS de Pontedeume	
	CS de Narón	
	CS de Serantes	
Centro Orientación Familiar		
Farmacia	CS das Pontes de García Rodríguez	Martes e xoves
	CS de Cariño	Mércores
	CS de Cedeira	Martes
	CS de Fene	
	CS de Narón	
	CS de Ortigueira	Luns e xoves
	CS de Pontedeume	Luns, mércores e venres
	CS de San Sadurniño	Venres
CS Fontenla Maristany		

ACTIVIDADE ASISTENCIAL**MEDICINA DE FAMILIA****Demanda no CS**

Demanda	797.360	85,27%
Programada	16.286	1,74%
Receita	121.416	12,98%
TOTAL	935.062	100,00%

INDICADORES

Frecuentación	5,68
Consultas / profesionais / día	28,12
C. enfermidade / profesionais / día	23,98

Actividades específicas

Retinografías	3.199
Teleconsultas OFTH	2.002
Cirurgía menor	5.101
Ecografías	366
Espirometrías	2.323

PEDIATRÍA**Demanda no CS**

Demanda	95.143	80,55%
Programada	21.959	18,59%
Receita	1.022	0,87%
TOTAL	118.124	100,00%

INDICADORES

Frecuentación	5,95
Consultas / profesionais / día	18,90
C. enfermidade / profesionais / día	15,22

CONSULTAS E PROBAS REALIZADAS POR SOLICITUDE DOS CENTROS DE ATENCIÓN PRIMARIA

Análises clínicas	91.247	49,22%
Consultas externas	60.011	32,37%
Probas de radioloxía	34.135	18,41%
TOTAL	185.393	100,00%

INDICADORES

Frecuentación	1,01
Probas / día	741,57
Análises / día	364,99
Consultas / día	240,04
Probas / día	136,54

ACTIVIDADE ASISTENCIAL DE ODONTOLOXÍA (ATENCIÓN PRIMARIA)

ODONTOLOXÍA EN AP			INDICADORES	
Demanda	26.205	67,64%	Frecuentación	0,22
Programada	12.536	32,36%	Consultas / día	154,96
Receita	0	0,00%	Consultas / profesionais / día	17,22
TOTAL	38.741	100,00%		

CENTROS DE SAÚDE AOS QUE PRESTA ASISTENCIA EN ODONTOLOXÍA

CS Fontenla M. (Ferrol)	CS Fontenla Maristany (Ferrol) e Valdoviño
CS Caranza (Ferrol)	CS Caranza, Cedeira, Serantes
CS de Fene	CS Ares, A Capela, Fene e Mugar dos
CS de Narón	CS Cerdido, Narón, Neda, Moeche, San Sadurniño e As Somozas
CS de Ortigueira	CS Cariño, Mañón e Ortigueira
CS das Pontes de García Rodríguez	CS As Pontes
CS de Pontedeume	CS Cabanas, Monfero e Pontedeume

	TIS > 14 anos:	TIS <= 14 anos:	TIS totais:
CS Fontenla M. (Ferrol)	42.658	5.761	48.419
CS Caranza (Ferrol)	21.359	2.626	23.985
CS de Fene	22.596	2.606	25.202
CS de Narón	40.943	5.662	46.605
CS de Ortigueira	10.512	867	11.379
CS das Pontes de García Rodríguez	9.879	1.061	10.940
CS de Pontedeume	11.403	1.283	12.686
	159.350	19.866	179.216

ÁREA SANITARIA DE FERROL

URXENCIAS EXTRAHOSPITALARIAS: PUNTOS DE ATENCIÓN CONTINUADA (PAC)

PAC	CENTROS OU CONCELLOS AOS QUE PRESTA SERVIZO
PAC FERROL	CS Fontenla Maristany, CS de Serantes, CS.de Caranza (concello de Ferrol)
PAC CEDEIRA	Concellos de Cedeira, Cerdido e Valdoviño
PAC FENE	Concellos de Ares, A Capela, Fene e Mugaros
PAC NARÓN	Concellos de Narón, Neda e Valdoviño
PAC ORTEGAL	Concellos de Cariño, Mañón e Ortigueira
PAC PONTEDEUME	Concellos de Cabanas, Monfero e Pontedeume
PAC AS PONTES	Concello das Pontes de García Rodríguez
PAC SAN SADURNIÑO	Concellos de Cerdido, Moeche, San Sadurniño e As Somozas

PAC ÁREA SANITARIA DE FERROL

CENTROS OU CONCELLOS AOS QUE PRESTA SERVIZO

	TIS > 14 anos	TIS <= 14 anos	TIS totais
PAC FERROL	52.645	7.102	59.747
PAC CEDEIRA	7.314	825	8.139
PAC FENE	22.596	2.606	25.202
PAC NARÓN	39.384	5.651	45.035
PAC ORTEGAL	10.512	867	11.379
PAC PONTEDEUME	11.403	1.283	12.686
PAC AS PONTES DE GARCÍA RODRÍGUEZ	9.879	1.061	10.940
PAC SAN SADURNIÑO	5.721	470	6.191
	159.454	19.865	179.319

RECURSOS HUMANOS

Médicos:	38
ATS/DUE:	30
Celadores:	36

ACTIVIDADE ASISTENCIAL

MEDICINA			INDICADORES	
Consultas no CS	101.200	95,49%	Frecuentación	0,59
Consultas no domicilio	4.023	3,80%	Consultas / día	290,36
Outros	759	0,72%		
TOTAL	105.982	100,00%		

DOTACIÓN SANITARIA E ACTIVIDADE ASISTENCIAL

CONCELLO DE FERROL

DATOS DEMOGRÁFICOS

Poboación: 70.389	Superficie (km ²): 82,65
TIS > 14 anos: 57.849	Densidade (hab./km ²): 861,85
TIS <= 14 anos: 7.102	
TIS totais: 64.951	

RECURSOS FÍSICOS

CENTROS DE SAÚDE

CS Fontenla Maristany
CS Serantes
CS Caranza

SERVIZOS

SAP FONTELA M-A E S.A.P. FONTENLA M- B
SAP SERANTES
SAP CARANZA

CONSULTORIOS PERIFERICOS

Consultorio Manuel Comellas SAP FONTENLA MARISTANY - B

CONCELLO DE FERROL**CENTRO DE SAÚDE**

Centro de Saúde Fontenla Maristany

SERVIZOS

FONTENLA MARISTANY-A.

Quenda de mañá / tarde

TIS > 14 anos: 37.464 88%

TIS <= 14 anos: 5.204 12%

TIS totais: 42.668 100%

FONTENLA MARISTANY-B.

Quenda mañá / tarde

Maiores de 65 anos 11.836 32%

CONSULTORIOS

Consultorio Manuel Comellas

FONTENLA MARISTANY-B.

RECURSOS HUMANOS

Médicos:	32	PSX:	10
Pediatras:	6	Celadores:	8
ATS/DUE: (*)	34	Trab. Sociais: (**)	2
Odontólogos:	2	Matronas:	3
Hixienistas dentais:	2	Farmacéuticos:	2
TCAE:	5	Limpadoras:	3
Aux. administrativos: (**)	11		

(*) 1 pertence ao Centro de Orientación Familiar e 1 a Saúde Mental

(**) 1 pertence ao Centro de Orientación Familiar

UNIDADES DE APOIO Á ATENCIÓN PRIMARIA

Unidade Administrativa	Si
Fisioterapia	No CH Arquitecto Marcide (Ferrol)
Odontoloxía	Si
Asistencia Social	Si
Farmacia	Si
Psicoprofilaxe Obstétrica	Si
Saúde Mental	Si

ACTIVIDADE ASISTENCIAL

MEDICINA DE FAMILIA			INDICADORES	
Demanda no CS				
Demanda	185.747	86,46%	Frecuentación	5,73
Programada	1.523	0,71%	Consultas / profesionais / día	26,85
Receita	27.560	12,83%	C. enfermidade / profesionais / día	23,22
TOTAL	214.830	100,00%	Demanda maiores de 65 anos	38,9%

Actividades específicas	
Retinografías	986
Teleconsultas OFTH	553
Cirurgía menor	1.513
Ecografías	28
Espirometrías	789

PEDIATRÍA			INDICADORES	
Demanda no CS				
Demanda	21.998	78,15%	Frecuentación	5,41
Programada	5.968	21,20%	Consultas / profesionais / día	18,76
Receita	181	0,64%	C. enfermidade / profesionais / día	14,67
TOTAL	28.147	100,00%		

CONSULTAS E PROBAS REALIZADAS POR SOLICITUDE DOS CENTROS DE ATENCIÓN PRIMARIA			INDICADORES	
Análises clínicas	22.348	46,79%	Frecuentación	1,12
Consultas externas	15.327	32,09%	Probas / día	191,04
Probas de radioloxía	10.084	21,11%	Análises / día	89,39
TOTAL	47.759	100,00%	Consultas / día	61,31
			Probas / día	40,34

ACTIVIDADE ASISTENCIAL DE ODONTOLOXÍA (CS FONTENLA MARISTANY-FERROL)			INDICADORES	
ODONTOLOXÍA EN AP				
Demanda no CS				
Demanda	7.260	67,72%	Frecuentación	0,22
Programada	3.461	32,28%	Consultas / día	42,88
Receita	0	0,00%	Consultas / profesionais / día	21,44
TOTAL	10.721	100,00%		

CENTROS OU CONCELLOS AOS QUE PRESTA ASISTENCIA EN ODONTOLOXÍA				
	TIS > 14 anos:	TIS <= 14 anos:	TIS totais:	
Ferrol	37.464	5.204	42.668	
CS Fontenla Maristany	37.464	5.204	42.668	
Valdoviño	5.194	557	5.751	
	42.658	5.761	48.419	

CONCELLO DE FERROL**CENTRO DE SAÚDE CARANZA**

Servizo	Caranza	TIS > 14 anos:	9.578	87%
	Quenda de mañá / tarde	TIS <= 14 anos:	1.384	13%
		TIS totais:	10.962	100%
		Maiores de 65 anos:	2.575	27%

RECURSOS HUMANOS

Médicos:	8	PSX:	4
Pediatras:	2	Celadores:	1
ATS/DUE:	9	Trab. sociais:	1
TCAE:	1	Odontólogos:	1
Aux. administrativos:	2	Hixienista dental:	1

UNIDADES DE APOIO Á ATENCIÓN PRIMARIA

Unidade Administrativa	Si
Fisioterapia	No CH Arquitecto Marcide (Ferrol)
Odontoloxía	Si
Asistencia Social	Si
Farmacia	Si
Psicoprofilaxe Obstétrica	No Centro de Saúde F. Maristany
Saúde Mental	Si

ACTIVIDADE ASISTENCIAL

MEDICINA DE FAMILIA			INDICADORES	
Demanda no CS				
Demanda	54.706	88,86%	Frecuentación	6,43
Programada	893	1,45%	Consultas / profesionais / día	30,78
Receita	5.964	9,69%	C. enfermidade / profesionais / día	27,35
			Demanda maiores de 65 anos	37,6%
TOTAL	61.563	100,00%		

Actividades específicas	
Cirurgía menor	1.027
Ecografías	10
Espirometrías	180

PEDIATRÍA			INDICADORES	
Demanda no CS				
Demanda	8.719	85,99%	Frecuentación	7,33
Programada	1.380	13,61%	Consultas / profesionais / día	20,28
Receita	41	0,40%	C. enfermidade / profesionais / día	17,44
TOTAL	10.140	100,00%		

CONSULTAS E PROBAS REALIZADAS POR SOLICITUDE DOS CENTROS DE ATENCIÓN PRIMARIA			INDICADORES	
Análises clínicas	5.166	45,18%	Frecuentación	1,04
Consultas externas	3.975	34,77%	Probas / día	45,73
Probas de radioloxía	2.292	20,05%	Análises / día	20,66
			Consultas / día	15,90
			Probas / día	9,17
TOTAL	11.433	100,00%		

ACTIVIDADE ASISTENCIAL DE ODONTOLOXÍA (CS CARANZA)			INDICADORES	
ODONTOLOXÍA EN AP				
Demanda no CS				
Demanda	3.286	59,63%	Frecuentación	0,23
Programada	2.225	40,37%	Consultas / día	22,04
Receita	0	0,00%	Consultas / profesionais / día	22,04
TOTAL	5.511	100,00%		

CENTROS OU CONCELLOS AOS QUE PRESTA ASISTENCIA EN ODONTOLOXÍA			
	TIS > 14 anos:	TIS <= 14 anos:	TIS totais:
Ferrol	15.181	1.898	17.079
CS de Caranza	9.578	1.384	10.962
CS de Serantes	5.603	514	6.117
Cedeira	6.178	728	6.906
	21.359	2.626	23.985

CONCELLO DE FERROL

CENTRO DE SAÚDE SERANTES

Servizo	Serantes	TIS > 14 anos:	5.603	92%
	Quenda de mañá	TIS <= 14 anos:	514	8%
		TIS totais:	6.117	100%
		Maiores de 65 anos	1.796	32%

RECURSOS HUMANOS

Médicos:	5	Celadores:	2
Pediatras:	1	Trab. sociais:	1
ATS/DUE:	6	Farmacéuticos*:	1
Aux. administrativos:	1		
PSX:	1		

* os luns

UNIDADES DE APOIO Á ATENCIÓN PRIMARIA

Unidade Administrativa	Si
Fisioterapia	No CH Arquitecto Marcide (Ferrol)
Odontoloxía	No Centro de Saúde de Caranza
Asistencia Social	Si
Farmacia	Si
Psicoprofilaxe Obstétrica	No Centro de Saúde Fontenla Maristany
Saúde Mental	No Centro de Saúde Fontenla Maristany

ACTIVIDADE ASISTENCIAL

MEDICINA DE FAMILIA			INDICADORES	
Demanda no CS				
Demanda	25.974	85,70%	Frecuentación	5,41
Programada	453	1,49%	Consultas / profesionais / día	24,25
Receita	3.882	12,81%	C. enfermidade / profesionais / día	20,78
TOTAL	30.309	100,00%	Demanda maiores de 65 anos	44,6%

Actividades específicas	
Cirurgía menor	111
Ecografías	13
Espirometrías	116

PEDIATRÍA			INDICADORES	
Demanda no CS				
Demanda	2.169	72,37%	Frecuentación	5,83
Programada	763	25,46%	Consultas / profesionais / día	11,99
Receita	65	2,17%	C. enfermidade / profesionais / día	8,68
TOTAL	2.997	100,00%		

CONSULTAS E PROBAS REALIZADAS POR SOLICITUDE DOS			INDICADORES	
Análises clínicas	2.681	48,91%	Frecuentación	0,90
Consultas externas	1.699	30,99%	Probas / día	21,93
Probas de radioloxía	1.102	20,10%	Análises / día	10,72
TOTAL	5.482	100,00%	Consultas / día	6,80
			Probas / día	4,41

PAC DE FERROL

CENTROS OU CONCELLOS AOS QUE PRESTA SERVIZO

	TIS > 14 anos	TIS <= 14 anos	TIS totais
CS Fontenla Maristany	37.464	5.204	42.668
CS de Caranza	9.578	1.384	10.962
CS de Serantes	5.603	514	6.117
	52.645	7.102	59.747

RECURSOS HUMANOS

Médicos:	6
ATS/DUE:	3
Celadores:	4

ACTIVIDADE ASISTENCIAL

MEDICINA			INDICADORES	
Consultas no CS	24.841	96,22%	Frecuentación	0,43
Consultas no domicilio	952	3,69%	Consultas / día	70,73
Outros	25	0,10%		
TOTAL	25.818	100,00%		

CONCELLO DE ARES

DATOS DEMOGRÁFICOS

Poboación: 5.741	Superficie (km ²): 18,61	TIS > 14 anos:	4.272	89%
		TIS <= 14 anos:	538	11%
	Densidade (hab./km ²): 313,71	TIS totais:	4.810	100%
		Maiores de 65 anos	1.239	29%

RECURSOS FÍSICOS

CENTRO DE SAÚDE

Centro de Saúde de Ares Quenda de mañá SERVIZO FENE

RECURSOS HUMANOS

Médicos:	3	PSX:	2
Pediatras: (*)	1	Matronas:	1
ATS/DUE:	3		

(*) As consultas de pediatría lévanse a cabo diariamente no CS de Ares e no CS de Mugar dos

Ares: 5 días / semana Horario: 9.00 h-11.00 h

Mugar dos: 5 días / semana Horario: 11.45 h-14.30 h

UNIDADES DE APOIO Á ATENCIÓN PRIMARIA

Unidade Administrativa	Si
Fisioterapia	No CS de Fene
Odontoloxía	No CS de Fene
Asistencia Social	No CS de Fene
Farmacia	No CS de Fene
Psicoprofilaxe Obstétrica	Si
Saúde Mental	No CS de Caranza (Ferrol)

ACTIVIDADE ASISTENCIAL**MEDICINA DE FAMILIA****Demanda no CS**

Demanda	21.681	77,61%
Programada	118	0,42%
Receita	6.137	21,97%

TOTAL	27.936	100,00%
--------------	---------------	----------------

INDICADORES

Frecuentación	6,54
Consultas / profesionais / día	37,25
C. enfermidade / profesionais / día	28,91
Demanda maiores de 65 anos	41,3%

Actividades específicas

Cirurgía menor	90
Espirometrías	23

PEDIATRÍA (Actividade no CS de Ares)**Demanda no CS**

Demanda	2.629	77,07%
Programada	593	17,38%
Receita	189	5,54%

TOTAL	3.411	100,00%
--------------	--------------	----------------

INDICADORES

Frecuentación	6,34
Consultas / profesionais / día	13,64
C. enfermidade / profesionais / día	10,52

CONSULTAS E PROBAS REALIZADAS POR SOLICITUDE DOS CENTROS DE ATENCIÓN PRIMARIA

Análises clínicas	2.024	50,05%
Consultas externas	1.329	32,86%
Probas de radioloxía	691	17,09%

TOTAL	4.044	100,00%
--------------	--------------	----------------

INDICADORES

Frecuentación	0,84
Probas / día	16,18
Análises / día	8,10
Consultas / día	5,32
Probas / día	2,76

CONCELLO DE CABANAS

DATOS DEMOGRÁFICOS

Poboación: 3.294	Superficie (km ²): 30,32	TIS > 14 anos:	2.416	90%
		TIS <= 14 anos:	257	10%
	Densidade (Hab./km ²): 108,41	TIS totais:	2.673	100%
		Maiores de 65 anos:	888	37%

RECURSOS FÍSICOS

CENTRO DE SAÚDE

Centro de Saúde de Cabanas Quenda de mañá SERVIZO PONTEDEUME

RECURSOS HUMANOS

Médicos:	2	PSX:	1
Pediatras: (*)			
ATS/DUE:	2		

(*) As consultas de pediatría lévanse a cabo diariamente no CS de Pontedeume

UNIDADES DE APOIO Á ATENCIÓN PRIMARIA

Unidade Administrativa	Si
Fisioterapia	No CS de Pontedeume
Odontoloxía	No CS de Pontedeume
Asistencia Social	No CS de Pontedeume
Farmacia	No CS de Pontedeume
Psicoprofilaxe Obstétrica	Si
Saúde Mental	No CS de Caranza (Ferrol)

ACTIVIDADE ASISTENCIAL**MEDICINA DE FAMILIA****Demanda no CS**

Demanda	11.024	68,90%
Programada	2.642	16,51%
Receita	2.334	14,59%
TOTAL	16.000	100,00%

INDICADORES

Frecuentación	6,62
Consultas / profesionais / día	32,00
C. enfermidade / profesionais / día	22,05
Demanda maiores de 65 anos	41,8%

Actividades específicas

Cirurgía menor	208
Espirometrías	53

PEDIATRÍA (Actividade de pediatría do CS de Cabanas figura no CS de Pontedeume)**CONSULTAS E PROBAS REALIZADAS POR SOLICITUDE DOS CENTROS DE ATENCIÓN PRIMARIA**

Análises clínicas	1.503	57,39%
Consultas externas	659	25,16%
Probas de radioloxía	457	17,45%
TOTAL	2.619	100,00%

INDICADORES

Frecuentación	0,98
Probas / día	10,48
Análises / día	6,01
Consultas / día	2,64
Probas / día	1,83

CONCELLO DA CAPELA

DATOS DEMOGRÁFICOS

Poboación: 1.356	Superficie (km ²): 58,00	TIS > 14 anos:	1.224	91%
		TIS <= 14 anos:	123	9%
	Densidade (Hab./km ²): 23,55	TIS totais:	1.347	100%
		Maiores de 65 anos	420	34%

RECURSOS FÍSICOS

CENTRO DE SAÚDE

Centro de Saúde da Capela	Quenda de mañá	SERVIZO FENE
---------------------------	----------------	--------------

RECURSOS HUMANOS

Médicos:	1	PSX:	1
Pediatras: (*)	1		
ATS/DUE:	1		

(*) As consultas de pediatría lévanse a cabo diariamente no CS de Fene e 1 día / semana no CS da Capela

Fene: 5 días / semana Horario: 8.00 h-15.00 h (luns, martes, xoves e venres) 12.00 h-15.00 h (mércores)

A Capela: 1 día / semana Horario: 8.00 h-11.45 h (mércores)

UNIDADES DE APOIO Á ATENCIÓN PRIMARIA

Unidade Administrativa	Si
Fisioterapia	No CS de Fene
Odontoloxía	No CS de Fene
Asistencia Social	No CS de Fene
Farmacia	No CS de Fene
Psicoprofilaxe Obstétrica	Si
Saúde Mental	No CS de Caranza (Ferrol)

ACTIVIDADE ASISTENCIAL**MEDICINA DE FAMILIA****Demanda no CS**

Demanda	5.543	77,25%
Programada	391	5,45%
Receita	1.241	17,30%
TOTAL	7.175	100,00%

INDICADORES

Frecuentación	5,86
Consultas /profesionais / día	28,70
C. enfermidade / profesionais / día	22,17
Demanda maiores de 65 anos	43,6%

Actividades específicas

Cirurgía menor	21
Espirometrías	14

PEDIATRÍA (Actividade no CS da Capela)**Demanda no CS**

Demanda	167	62,78%
Programada	96	36,09%
Receita	3	1,13%
TOTAL	266	100,00%

INDICADORES

Frecuentación	2,16
Consultas / profesionais / día (**)	5,12
C. enfermidade / profesionais / día (**)	3,21

CONSULTAS E PROBAS REALIZADAS POR SOLICITUDE DOS CENTROS DE ATENCIÓN PRIMARIA

Análises clínicas	780	55,16%
Consultas externas	376	26,59%
Probas de radioloxía	258	18,25%
TOTAL	1.414	100,00%

INDICADORES

Frecuentación	1,05
Probas / día	5,66
Análises / día	3,12
Consultas / día	1,50
Probas / día	1,03

(**) En 2014 houbo aproximadamente un total de 52 días de consulta de pediatría no CS da Capela

CONCELLO DE CARIÑO

DATOS DEMOGRÁFICOS

Poboación: 4.241	Superficie (km ²): 47,20	TIS > 14 anos:	3.563	91%
		TIS <= 14 anos:	341	9%
	Densidade (hab./km ²): 91,88	TIS totais:	3.904	100%
		Maiores de 65 anos	1.236	35%

RECURSOS FÍSICOS

CENTRO DE SAÚDE

Centro de Saúde de Cariño	Quenda de mañá	SERVIZO ORTIGUEIRA
---------------------------	----------------	--------------------

RECURSOS HUMANOS

Médicos:	3	PSX:	2
Pediatras: (*)	1		
ATS/DUE:	4		
TCAE	1		
Farmacéutico: (**)	1		

(*) O pediatra vai ao centro luns, martes, mércores e venres de 12.00 h-15.00 h

O resto da semana repártese entre Ortigueira e Mañón

(**) mércores

UNIDADES DE APOIO Á ATENCIÓN PRIMARIA

Unidade Administrativa	Si
Fisioterapia	No CS de Ortigueira
Odontoloxía	No CS de Ortigueira
Asistencia social	Non
Farmacia	Si
Psicoprofilaxe Obstétrica	Si
Saúde Mental	No CS Fontenla Maristany (Ferrol)

ACTIVIDADE ASISTENCIAL**MEDICINA DE FAMILIA****Demanda no CS**

Demanda	24.029	92,75%
Programada	308	1,19%
Receita	1.569	6,06%

TOTAL	25.906	100,00%
--------------	---------------	----------------

INDICADORES

Frecuentación	7,27
Consultas / profesionais / día	34,54
C. enfermidade / profesionais / día	32,04
Demanda maiores de 65 anos	48,8%

Actividades específicas

Cirurgía menor	98
Ecografías	9
Espirometrías	73

PEDIATRÍA**Demanda no CS**

Demanda	1.480	79,10%
Programada	387	20,68%
Receita	4	0,21%

TOTAL	1.871	100,00%
--------------	--------------	----------------

INDICADORES

Frecuentación	5,49
Consultas / profesionais / día	7,48
C.enfermidade / profesionais / día	5,92

CONSULTAS E PROBAS REALIZADAS POR SOLICITUDE DOS CENTROS DE ATENCIÓN PRIMARIA

Análises clínicas	2.329	54,80%
Consultas externas	1.218	28,66%
Probas de radioloxía	703	16,54%

TOTAL	4.250	100,00%
--------------	--------------	----------------

INDICADORES

Frecuentación	1,09
Probas / día	17,00
Análises / día	9,32
Consultas / día	4,87
Probas / día	2,81

CONCELLO DE CEDEIRA

DATOS DEMOGRÁFICOS

Poboación: 7.147	Superficie (km ²): 85,42	TIS > 14 anos:	6.178	89%
		TIS <= 14 anos:	728	11%
	Densidade (hab./km ²): 84,82	TIS totais:	6.906	100%
		Maiores de 65 anos	1.955	32%

RECURSOS FÍSICOS

CENTRO DE SAÚDE

Centro de Saúde de Cedeira	Quenda de mañá	SERVIZO CEDEIRA
----------------------------	----------------	-----------------

RECURSOS HUMANOS

Médicos:	5	PSX:	3
Pediatras:	1	Celadores:	1
ATS/DUE:	6	Farmacéuticos:*	1
TCAE	1		

* martes

UNIDADES DE APOIO Á ATENCIÓN PRIMARIA

Unidade Administrativa	Si
Fisioterapia	No CH Arquitecto Marcide (Ferrol)
Odontoloxía	No CS Caranza (Ferrol)
Asistencia social	Non
Farmacia	Si
Psicoprofilaxe Obstétrica	Si
Saúde Mental	USM III Hospital Naval

ACTIVIDADE ASISTENCIAL**MEDICINA DE FAMILIA****Demanda no CS**

Demanda	30.788	76,95%
Programada	160	0,40%
Receita	9.062	22,65%

TOTAL	40.010	100,00%
--------------	---------------	----------------

INDICADORES

Frecuentación	6,48
Consultas / profesionais / día	32,01
C. enfermidade / profesionais / día	24,63
Demanda maiores de 65 anos	42,1%

Actividades específicas

Cirurgía menor	44
Ecografías	2
Espirometrías	25

PEDIATRÍA**Demanda no CS**

Demanda	2.904	80,89%
Programada	647	18,02%
Receita	39	1,09%

TOTAL	3.590	100,00%
--------------	--------------	----------------

INDICADORES

Frecuentación	4,93
Consultas / profesionais / día	14,36
C. enfermidade / profesionais / día	11,62

CONSULTAS E PROBAS REALIZADAS POR SOLICITUDE DOS CENTROS DE ATENCIÓN PRIMARIA

Análises clínicas	3.309	50,87%
Consultas externas	2.033	31,25%
Probas de radioloxía	1.163	17,88%

TOTAL	6.505	100,00%
--------------	--------------	----------------

INDICADORES

Frecuentación	0,94
Probas / día	26,02
Análises / día	13,24
Consultas / día	8,13
Probas / día	4,65

PAC DE CEDEIRA

CENTROS OU CONCELLOS AOS QUE PRESTA SERVIZO

	TIS > 14 anos	TIS <= 14 anos	TIS totais
Cedeira	6178	728	6906
Valdoviño*	1136	97	1233
	7314	825	8139

* Atende as parroquias de Loira, Pantín, Vilaboa e Vilarrube

RECURSOS HUMANOS

Médicos:	3
ATS/DUE:	3
Celadores:	4

ACTIVIDADE ASISTENCIAL

MEDICINA			INDICADORES	
Consultas no CS	8.165	96,15%	Frecuentación	1,04
Consultas no domicilio	320	3,77%	Consultas / día	23,27
Outros	7	0,08%		
TOTAL	8.492	100,00%		

CONCELLO DE CERDIDO

DATOS DEMOGRÁFICOS

Poboación: 1.249	Superficie (km ²): 52,72	TIS > 14 anos:	1.132	94%
		TIS <= 14 anos:	77	6%
	Densidade (hab./km ²): 23,86	TIS totais:	1.209	100%
		Maiores de 65 anos	461	41%

RECURSOS FÍSICOS

CENTRO DE SAÚDE

Centro de Saúde de Cerdido	Quenda de mañá	SERVIZO SAN SADURNIÑO
----------------------------	----------------	-----------------------

RECURSOS HUMANOS

Médicos:	1
Pediatras: (*)	1
ATS/DUE:	1
PSX:	1

(*) As consultas de pediatría lévanse a cabo diariamente no CS de San Sadurniño e 1 día / semana no CS de Cerdido

San Sadurniño: 5 días / semana Horario: 8.00 h -15.00 h (luns e venres) 8.00 h-12.00 h (martes, mércores e xoves)

Cerdido: 1 día / semana Horario: 12.30 h -15.00 h (martes)

UNIDADES DE APOIO Á ATENCIÓN PRIMARIA

Unidade Administrativa	Si
Fisioterapia	No CH Arquitecto Marcide (Ferrol)
Odontoloxía	No CS de Narón
Asistencia Social	Non
Farmacia	No CS de San Sadurniño
Psicoprofilaxe Obstétrica	No CS de San Sadurniño
Saúde Mental	No CS Caranza

ACTIVIDADE ASISTENCIAL

MEDICINA DE FAMILIA			INDICADORES	
Demanda no CS				
Demanda	5.441	81,11%	Frecuentación	5,93
Programada	0	0,00%	Consultas / profesionais / día	26,83
Receita	1.267	18,89%	C. enfermidade / profesionais / día	21,76
			Demanda maiores de 65 anos	47,1%
TOTAL	6.708	100,00%		

PEDIATRÍA			INDICADORES	
Demanda no CS				
Demanda	183	58,84%	Frecuentación	4,04
Programada	127	40,84%	Consultas / profesionais / día(**)	5,98
Receita	1	0,32%	C. enfermidade / profesionais / día(**)	3,52
TOTAL	311	100,00%		

CONSULTAS E PROBAS REALIZADAS POR SOLICITUDE DOS CENTROS DE ATENCIÓN PRIMARIA			INDICADORES	
Análises clínicas	683	62,89%	Frecuentación	0,90
Consultas externas	246	22,65%	Probas / día	4,34
Probas de radioloxía	157	14,46%	Análises / día	2,73
			Consultas / día	0,98
			Probas / día	0,63
TOTAL	1.086	100,00%		

(**) En 2013 houbo aproximadamente un total de 52 días de consulta de pediatría no CS de Cerdido

CONCELLO DE FENE

DATOS DEMOGRÁFICOS

Poboación: 13.498	Superficie (km ²): 26,29	TIS > 14 anos:	12.921	89%
		TIS <= 14 anos:	1.526	11%
	Densidade (hab./km ²): 518,79	TIS totais:	14.447	100%
		Maiores de 65 anos	3.770	29%

RECURSOS FÍSICOS

CENTRO DE SAÚDE

Centro de Saúde de Fene	Quenda de mañá / tarde	SERVIZO FENE
Consultorio de Maniños	Quenda de mañá	

RECURSOS HUMANOS

Médicos:	10	PSX:	5
Pediatras: (*)	2	Matronas:	1
ATS/DUE:	10	Farmacéuticos:	1
Odontólogos:	1	Fisioterapeutas:	2
Hixienistas dentais:	1	Trab. sociais:	1
TCAE	1		
Aux. administrativos:	2		

(*) As consultas de pediatría lévanse a cabo diariamente no CS de Fene e 1 día / semana no CS da Capela

Fene: 5 días / semana Horario: 8.00 h - 13.30 h (luns, martes, xoves e venres) 12.00 h - 15.00 h (mércores)

A Capela: 1 día / semana Horario: 8.00 h - 11.45 h (mércores)

UNIDADES DE APOIO Á ATENCIÓN PRIMARIA

Unidade Administrativa	Si
Fisioterapia	Si
Odontoloxía	Si
Asistencia Social	Si
Farmacia	Si
Psicoprofilaxe Obstétrica	Si
Saúde Mental	No CS de Caranza (Ferrol)

ACTIVIDADE ASISTENCIAL

MEDICINA DE FAMILIA			INDICADORES	
Demanda no CS				
Demanda	61.484	83,64%	Frecuentación	5,69
Programada	1.866	2,54%	Consultas / profesionais / día	29,40
Receita	10.161	13,82%	C. enfermidade / profesionais / día	24,59
TOTAL	73.511	100,00%	Demanda maiores de 65 anos	38,5%

Actividades específicas	
Retinografías	492
Teleconsultas OFTH	305
Cirurgía menor	299
Ecografías	106
Espirometrías	178

PEDIATRÍA (Actividade no CS de Fene)			INDICADORES	
Demanda no CS				
Demanda	9.095	86,22%	Frecuentación	6,91
Programada	1.381	13,09%	Consultas / profesionais / día	21,10
Receita	72	0,68%	C. enfermidade / profesionais / día	18,19
TOTAL	10.548	100,00%		

CONSULTAS E PROBAS REALIZADAS POR SOLICITUDE DOS CENTROS DE ATENCIÓN PRIMARIA			INDICADORES	
Análises clínicas	7.201	49,98%	Frecuentación	1,00
Consultas externas	4.715	32,72%	Probas / día	57,64
Probas de radioloxía	2.493	17,30%	Análises / día	28,80
			Consultas / día	18,86
			Probas / día	9,97
TOTAL	14.409	100,00%		

ACTIVIDADE ASISTENCIAL DE ODONTOLOXÍA (CS FENE)			INDICADORES	
ODONTOLOXÍA EN AP				
Demanda no CS				
Demanda	3.719	62,37%	Frecuentación	0,24
Programada	2.244	37,63%	Consultas / día	23,85
Receita	0	0,00%	Consultas / profesionais / día	23,85
TOTAL	5.963	100,00%		

CENTROS OU CONCELLOS AOS QUE PRESTA ASISTENCIA EN ODONTOLOXÍA			
	TIS > 14 anos:	TIS <= 14 anos:	TIS totais:
Ares	4.272	538	4.810
A Capela	1.224	123	1.347
Fene	12.921	1.526	14.447
Mugardos	4.179	419	4.598
	22.596	2.606	25.202

PAC DE FENE

CENTROS OU CONCELLOS AOS QUE PRESTA SERVIZO

	TIS > 14 anos	TIS <= 14 anos	TIS totais
Ares	4.272	538	4.810
A Capela	1.224	123	1.347
Fene	12.921	1.526	14.447
Mugardos	4.179	419	4.598
	22.596	2.606	25.202

RECURSOS HUMANOS

Médicos:	5
ATS/DUE:	4
Celadores:	4

ACTIVIDADE ASISTENCIAL

MEDICINA			INDICADORES	
Consultas no CS	13.794	95,06%	Frecuentación	0,58
Consultas no domicilio	500	3,45%	Consultas / día	39,76
Outros	217	1,50%		
TOTAL	14.511	100,00%		

CONCELLO DE MAÑÓN

DATOS DEMOGRÁFICOS

Poboación: 1.455	Superficie (km ²): 82,21	TIS > 14 anos:	1.197	94%
		TIS <= 14 anos:	78	6%
	Densidade (hab./km ²): 18,33	TIS totais:	1.275	100%
		Maiores de 65 anos	504	42%

RECURSOS FÍSICOS

CENTRO DE SAÚDE

Centro de Saúde de Mañón	Quenda de mañá	SERVIZO ORTIGUEIRA
--------------------------	----------------	--------------------

RECURSOS HUMANOS

Médicos:	2	PSX:	1
Pediatras: (*)	1		
ATS/DUE:	1		
TCAE	1		

(*) O pediatra vai ao centro un día á semana: o xoves de 8.00 h - 15.00 h. O resto da semana repártese entre Ortigueira e Cariño

UNIDADES DE APOIO Á ATENCIÓN PRIMARIA

Unidade Administrativa	Si
Fisioterapia	No CS de Ortigueira
Odontoloxía	No CS de Ortigueira
Asistencia social	Non
Farmacia	No CS de Ortigueira
Psicoprofilaxe Obstétrica	No CS de Ortigueira
Saúde Mental	No CS Fontenla Maristany (Ferrol)

ACTIVIDADE ASISTENCIAL**MEDICINA DE FAMILIA****Demanda no CS**

Demanda	5.732	73,73%
Programada	21	0,27%
Receita	2.021	26,00%

TOTAL **7.774** **100,00%**

INDICADORES

Frecuentación	6,49
Consultas / profesionais / día	15,55
C. enfermidade / profesionais / día	11,46
Demanda maiores de 65 anos	43,7%

PEDIATRÍA**Demanda no CS**

Demanda	329	69,85%
Programada	118	25,05%
Receita	24	5,10%

TOTAL **471** **100,00%**

INDICADORES

Frecuentación	6,04
Consultas / profesionais / día(**)	9,61
C. enfermidade / profesionais / día(**)	6,71

CONSULTAS E PROBAS REALIZADAS POR SOLICITUDE DOS CENTROS DE ATENCIÓN PRIMARIA

Análises clínicas	653	45,44%
Consultas externas	582	40,50%
Probas de radioloxía	202	14,06%

TOTAL **1.437** **100,00%**

INDICADORES

Frecuentación	1,13
Probas / día	5,75
Análises / día	2,61
Consultas / día	2,33
Probas / día	0,81

(**) En 2013 houbo aproximadamente un total de 49 días de consulta de pediatría no CS do Barqueiro

CONCELLO DE MOECHE

DATOS DEMOGRÁFICOS

Poboación: 1.303	Superficie (km ²): 48,50	TIS > 14 anos:	1.098	94%
		TIS <= 14 anos:	69	6%
	Densidade (hab./km ²): 27,52	TIS totais:	1.167	100%
		Maiores de 65 anos	459	42%

RECURSOS FÍSICOS

CENTRO DE SAÚDE

Centro de Saúde de Moeche	Quenda de mañá	SERVIZO SAN SADURNIÑO
---------------------------	----------------	-----------------------

RECURSOS HUMANOS

Médicos:	1	PSX:	1
Pediatras: (*)	1		
ATS/DUE:	1		

(*) As consultas de pediatría lévanse a cabo diariamente no CS de San Sadurniño e 1 día / semana no CS de Moeche
San Sadurniño: 5 días / semana Horario: 8.00 h - 15.00 h (luns e venres) 8.00 h - 12.00 h (martes, mércores e xoves)
Moeche: 1 día / semana Horario: 12.30 h - 15.00 h (xoves)

UNIDADES DE APOIO Á ATENCIÓN PRIMARIA

Unidade Administrativa	Si
Fisioterapia	No CH Arquitecto Marcide (Ferrol)
Odontoloxía	No CS de Narón
Asistencia social	Non
Farmacia	No CS de San Sadurniño
Psicoprofilaxe Obstétrica	No CS de San Sadurniño
Saúde Mental	No CS Caranza

ACTIVIDADE ASISTENCIAL**MEDICINA DE FAMILIA****Demanda no CS**

Demanda	5.115	69,42%
Programada	12	0,16%
Receita	2.241	30,42%

TOTAL **7.368** **100,00%**

INDICADORES

Frecuentación	6,71
Consultas / profesionais / día	29,47
C. enfermidade / profesionais / día	20,46
Demanda maiores de 65 anos	54%

PEDIATRÍA**Demanda no CS**

Demanda	157	67,97%
Programada	73	31,60%
Receita	1	0,43%

TOTAL **231** **100,00%**

INDICADORES

Frecuentación	3,35
Consultas / profesionais / día(**)	4,71
C. enfermidade / profesionais / día(**)	3,20

CONSULTAS E PROBAS REALIZADAS POR SOLICITUDE DOS CENTROS DE ATENCIÓN PRIMARIA

Análises clínicas	688	57,67%
Consultas externas	378	31,68%
Probas de radioloxía	127	10,65%

TOTAL **1.193** **100,00%**

INDICADORES

Frecuentación	1,02
Probas / día	4,77
Análises / día	2,75
Consultas / día	1,51
Probas / día	0,51

(**) En 2013 houbo aproximadamente un total de 49 días de consulta de pediatría no CS de Moeche

CONCELLO DE MONFERO

DATOS DEMOGRÁFICOS

Poboación: 2.089	Superficie (km ²): 171,67	TIS > 14 anos:	1.759	95%
		TIS <= 14 anos:	102	5%
	Densidade (hab./km ²): 12,28	TIS totais:	1.861	100%
		Maiores de 65 anos	682	39%

RECURSOS FÍSICOS

CENTRO DE SAÚDE

Centro de Saúde de Monfero Quenda de mañá

RECURSOS HUMANOS

Médicos:	2	PSX:	1
Pediatras: (*)	1		
ATS/DUE:	1		

(*) As consultas de pediatría lévanse a cabo diariamente no CS de Pontedeume e 1 días / semana no CS de Monfero

Pontedeume: 4 días / semana (luns a xoves)

Monfero: 1 día / semana (venres)

UNIDADES DE APOIO Á ATENCIÓN PRIMARIA

Unidade Administrativa	Si
Fisioterapia	No CS de Pontedeume
Odontoloxía	No CS de Pontedeume
Asistencia Social	No CS de Pontedeume
Farmacia	No CS de Pontedeume
Psicoprofilaxe Obstétrica	No CS de Pontedeume
Saúde Mental	No CS de Caranza (Ferrol)

ACTIVIDADE ASISTENCIAL**MEDICINA DE FAMILIA****Demanda no CS**

Demanda	6.605	82,44%
Programada	187	2,33%
Receita	1.220	15,23%

TOTAL	8.012	100,00%
--------------	--------------	----------------

INDICADORES

Frecuentación	4,55
Consultas / profesionais / día	16,02
C. enfermidade / profesionais / día	13,21
Demanda maiores de 65 anos	45,1%

PEDIATRÍA**Demanda no CS**

Demanda	273	73,58%
Programada	97	26,15%
Receita	1	0,27%

TOTAL	371	100,00%
--------------	------------	----------------

INDICADORES

Frecuentación	3,64
Consultas / profesionais / día	7,57
C. enfermidade / profesionais / día	5,57

CONSULTAS E PROBAS REALIZADAS POR SOLICITUDE DOS CENTROS DE ATENCIÓN PRIMARIA

Análises clínicas	913	54,38%
Consultas externas	564	33,59%
Probas de radioloxía	202	12,03%

TOTAL	1.679	100,00%
--------------	--------------	----------------

INDICADORES

Frecuentación	0,90
Probas / día	6,72
Análises / día	3,65
Consultas / día	2,26
Probas / día	0,81

(**) En 2013 houbo aproximadamente un total de 49 días de consulta de pediatría no CS de Monfero

CONCELLO DE MUGARDOS

DATOS DEMOGRÁFICOS

Poboación: 5.417	Superficie (km ²): 12,77	TIS > 14 anos:	4.179	91%
		TIS <= 14 anos:	419	9%
	Densidade (hab./km ²): 428,34	TIS totais:	4.598	100%
		Maiores de 65 anos	1.328	32%

RECURSOS FÍSICOS

CENTRO DE SAÚDE

Centro de Saúde de Mugardos	Quenda de mañá	SERVIZO FENE
Consultorio do Seixo	Quenda de mañá	

RECURSOS HUMANOS

Médicos:	4	PSX:	2
Pediatras: (*)	1	Matronas:	1
ATS/DUE:	5		

(*) As consultas de pediatría lévanse a cabo diariamente no CS de Ares e no CS de Mugardos

Ares: 5 días / semana Horario: 8.00 h - 11.00 h

Mugardos: 5 días / semana Horario: 11.45 h - 15.00 h

UNIDADES DE APOIO Á ATENCIÓN PRIMARIA

Unidade Administrativa	Si
Fisioterapia	No CS de Fene
Odontoloxía	No CS de Fene
Asistencia Social	No CS de Fene
Farmacia	No CS de Fene
Psicoprofilaxe Obstétrica	Si
Saúde Mental	No CS de Caranza (Ferrol)

ACTIVIDADE ASISTENCIAL**MEDICINA DE FAMILIA****Demanda no CS**

Demanda	22.196	85,65%
Programada	255	0,98%
Receita	3.464	13,37%

TOTAL	25.915	100,00%
--------------	---------------	----------------

INDICADORES

Frecuentación	6,20
Consultas / profesionais / día	25,92
C. enfermidade / profesionais / día	22,20
Demanda maiores de 65 anos	42,5%

Actividades específicas

Cirurgía menor	45
Ecografías	0
Espirometrías	30

PEDIATRÍA (Actividade no CS de Mugardos)**Demanda no CS**

Demanda	2.042	77,82%
Programada	528	20,12%
Receita	54	2,06%

TOTAL	2.624	100,00%
--------------	--------------	----------------

INDICADORES

Frecuentación	6,26
Consultas / profesionais / día	10,50
C. enfermidade / profesionais / día	8,17

CONSULTAS E PROBAS REALIZADAS POR SOLICITUDE DOS CENTROS DE ATENCIÓN PRIMARIA

Análises clínicas	1.923	51,23%
Consultas externas	1.170	31,17%
Probas de radioloxía	661	17,61%

TOTAL	3.754	100,00%
--------------	--------------	----------------

INDICADORES

Frecuentación	0,82
Probas / día	15,02
Análises / día	7,69
Consultas / día	4,68
Probas / día	2,64

CONCELLO DE NARÓN

DATOS DEMOGRÁFICOS

Poboación: 39.574	Superficie (km ²): 66,91	TIS > 14 anos:	30.691	87%
		TIS <= 14 anos:	4.568	13%
	Densidade (hab./km ²): 589,59	TIS totais:	35.259	100%
		Maiores de 65 anos	7.501	24%

RECURSOS FÍSICOS

CENTRO DE SAÚDE

Centro de Saúde de Narón	Quenda de mañá / tarde	SERVIZO NARÓN
Consultorio do Val	Quenda de mañá	
Consultorio de Pedroso	Quenda de mañá	

RECURSOS HUMANOS

Médicos:	23	Celadores:	5
Pediatras:	5	Trab. sociais:	1
ATS/DUE:	24	Matronas:	2
Odontólogos:	2	Farmacéuticos:	2
Hixienistas dentais:	2	Fisioterapeutas:	3
Aux. administrativos:	4	TCAE:	1
PSX:	7		

UNIDADES DE APOIO Á ATENCIÓN PRIMARIA

Unidade Administrativa	Si
Fisioterapia	Si
Odontoloxía	Si
Asistencia Social	Si
Farmacia	Si
Psicoprofilaxe Obstétrica	Si
Saúde Mental	USM III Hospital Naval

ACTIVIDADE ASISTENCIAL**MEDICINA DE FAMILIA****Demanda no CS**

Demanda	167.934	95,47%
Programada	2.810	1,60%
Receita	5.152	2,93%
TOTAL	175.896	100,00%

INDICADORES

Frecuentación	5,73
Consultas / profesionais / día	30,59
C. enfermidade / profesionais / día	29,21
Demanda maiores de 65 anos	34,6%

Actividades específicas

Retinografías	1.029
Teleconsultas OFTH	540
Cirurgía menor	424
Ecografías	106
Espirometrías	418

PEDIATRÍA**Demanda no CS**

Demanda	21.004	84,81%
Programada	3.672	14,83%
Receita	90	0,36%
TOTAL	24.766	100,00%

INDICADORES

Frecuentación	5,42
Consultas / profesionais / día	19,81
C. enfermidade / profesionais / día	16,80

CONSULTAS E PROBAS REALIZADAS POR SOLICITUDE DOS CENTROS DE ATENCIÓN PRIMARIA

Análises clínicas	18.072	49,06%
Consultas externas	12.066	32,76%
Probas de radioloxía	6.698	18,18%
TOTAL	36.836	100,00%

INDICADORES

Frecuentación	1,04
Probas / día	147,34
Análises / día	72,29
Consultas / día	48,26
Probas / día	26,79

ACTIVIDADE ASISTENCIAL DE ODONTOLOXÍA (CS NARÓN)**ODONTOLOXÍA EN AP****Demanda no CS**

Demanda	5.879	74,11%
Programada	2.054	25,89%
Receita	0	0,00%
TOTAL	7.933	100,00%

INDICADORES

Frecuentación	0,17
Consultas / día	31,73
Consultas / profesionais / día	15,87

CENTROS OU CONCELLOS AOS QUE PRESTA ASISTENCIA EN ODONTOLOXÍA

	TIS > 14 anos:	TIS <= 14 anos:	TIS totais:
Cerdido	1.132	77	1.209
Moeche	1.098	69	1.167
Narón	30.691	4.568	35.259
Neda	4.531	624	5.155
San Sadurniño	2.498	241	2.739
As Somozas	993	83	1.076
	40.943	5.662	46.605

PAC DE NARÓN

CENTROS OU CONCELLOS AOS QUE PRESTA SERVIZO			
	TIS > 14 anos	TIS <= 14 anos	TIS totais
Narón	30.691	4.568	35.259
Neda	4.531	624	5.155
Valdoviño	4.162	459	4.621
	39.384	5.651	45.035

RECURSOS HUMANOS

Médicos:	6
ATS/DUE:	4
Celadores:	4

ACTIVIDADE ASISTENCIAL

MEDICINA			INDICADORES	
Consultas no C.S.	23.944	95,62%	Frecuentación	0,56
Consultas no domicilio	864	3,45%	Consultas / día	68,61
Outros	234	0,93%		
TOTAL	25.042	100,00%		

CONCELLO DE NEDA

DATOS DEMOGRÁFICOS

Poboación: 5.327	Superficie (km ²): 23,68	TIS > 14 anos:	4.531	88%
		TIS <= 14 anos:	624	12%
	Densidade (hab./km ²): 228,58	TIS totais:	5.155	100%
		Maiores de 65 anos	1.463	32%

RECURSOS FÍSICOS

CENTRO DE SAÚDE

Centro de Saúde de Neda	Quenda de mañá	SERVIZO NARÓN
-------------------------	----------------	---------------

RECURSOS HUMANOS

Médicos:	4	PSX:	2
Pediatras:	1	Matronas:	1
ATS/DUE:	4		

UNIDADES DE APOIO Á ATENCIÓN PRIMARIA

Unidade Administrativa	Si
Fisioterapia	No CS de Narón
Odontoloxía	No CS de Narón
Asistencia Social	Non
Farmacia	No CS de Narón
Psicoprofilaxe Obstétrica	Si
Saúde Mental	No CS Fontenla Maristany (Ferrol)

ACTIVIDADE ASISTENCIAL

MEDICINA DE FAMILIA			INDICADORES	
Demanda no CS				
Demanda	25.676	82,18%	Frecuentación	6,90
Programada	613	1,96%	Consultas / profesionais / día	31,24
Receita	4.953	15,85%	C. enfermidade / profesionais / día	25,68
			Demanda maiores de 65 anos	42,9%
TOTAL	31.242	100,00%		

Actividades específicas	
Cirurgía menor	90
Ecografías	55
Espirometrías	89

PEDIATRÍA			INDICADORES	
Demanda no CS				
Demanda	3.920	78,71%	Frecuentación	7,98
Programada	959	19,26%	Consultas / profesionais / día	19,92
Receita	101	2,03%	C. enfermidade / profesionais / día	15,68
TOTAL	4.980	100,00%		

CONSULTAS E PROBAS REALIZADAS POR SOLICITUDE DOS CENTROS DE ATENCIÓN PRIMARIA			INDICADORES	
Análises clínicas	2.697	50,92%	Frecuentación	1,03
Consultas externas	1.728	32,62%	Probas / día	21,19
Probas de radioloxía	872	16,46%	Análises / día	10,79
			Consultas / día	6,91
			Probas / día	3,49
TOTAL	5.297	100,00%		

CONCELLO DE ORTIGUEIRA

DATOS DEMOGRÁFICOS

Poboación: 5.997	Superficie (km ²): 210,03	TIS > 14 anos:	5.752	93%
		TIS <= 14 anos:	448	7%
	Densidade (hab./km ²): 28,87	TIS totais:	6.200	100%
		Maiores de 65 anos	2.195	38%

RECURSOS FÍSICOS

CENTRO DE SAÚDE

Centro de Saúde de Ortigueira	Quenda de mañá	SERVIZO ORTIGUEIRA
Consultorio de Mera	Quenda de mañá	
Consultorio de Espasante	Quenda de mañá	

RECURSOS HUMANOS

Médicos:	6	PSX:	2
Pediatras: (*)	1	Celadores:	1
ATS/DUE:	7	Matronas:	1
Odontólogos:	1	Farmacéutico:(**)	1
Hixienistas dentais:	1	Fisioterapeutas:	1
TCAE	2		
Aux. administrativos:	1		

(*) O pediatra vai ao centro luns, martes, mércores e venres de 8.00 h - 11.00 h.

O resto da semana repártese entre Ortigueira e Mañón.

(**) luns e xoves

UNIDADES DE APOIO Á ATENCIÓN PRIMARIA

Unidade Administrativa	Si
Fisioterapia	Si
Odontoloxía	Si
Asistencia Social	Non
Farmacia	Si
Psicoprofilaxe Obstétrica	Si
Saúde Mental	No CS Fontenla Maristany (Ferrol)

ACTIVIDADE ASISTENCIAL

MEDICINA DE FAMILIA			INDICADORES	
Demanda no CS				
Demanda	28.402	79,93%	Frecuentación	6,18
Programada	268	0,75%	Consultas / profesionais / día	23,69
Receita	6.863	19,31%	C. enfermidade / profesionais / día	18,93
TOTAL	35.533	100,00%	Demanda maiores de 65 anos	45,2%

Actividades específicas

Retinografías	73
Teleconsultas OFTH	36
Cirurgía menor	535
Ecografías	26
Espirometrías	30

PEDIATRÍA			INDICADORES	
Demanda no CS				
Demanda	1.519	74,42%	Frecuentación	4,56
Programada	486	23,81%	Consultas / profesionais / día	8,16
Receita	36	1,76%	C. enfermidade / profesionais / día	6,08
TOTAL	2.041	100,00%		

CONSULTAS E PROBAS REALIZADAS POR SOLICITUDE DOS CENTROS DE ATENCIÓN PRIMARIA

			INDICADORES	
Análises clínicas	3.240	50,38%	Frecuentación	1,04
Consultas externas	2.203	34,26%	Probas / día	25,72
Probas de radioloxía	988	15,36%	Análises / día	12,96
			Consultas / día	8,81
			Probas / día	3,95
TOTAL	6.431	100,00%		

ACTIVIDADE ASISTENCIAL DE ODONTOLOXÍA (CS ORTIGUEIRA)

ODONTOLOXÍA EN AP			INDICADORES	
Demanda no CS				
Demanda	1.454	53,99%	Frecuentación	0,24
Programada	1.239	46,01%	Consultas / día	10,77
Receita	0	0,00%	Consultas / profesionais / día	10,77
TOTAL	2.693	100,00%		

CENTROS OU CONCELLOS AOS QUE PRESTA ASISTENCIA EN ODONTOLOXÍA

	TIS > 14 anos:	TIS <= 14 anos:	TIS totais:
Cariño	3.563	341	3.904
Mañón	1.197	78	1.275
Ortigueira	5.752	448	6.200
TOTAL	10.512	867	11.379

PAC DE ORTEGAL

CENTROS OU CONCELLOS AOS QUE PRESTA SERVIZO

	TIS > 14 anos	TIS <= 14 anos	TIS totais
Cariño	3.563	341	3.904
Mañón	1.197	78	1.275
Ortigueira	5.752	448	6.200
	10.512	867	11.379

RECURSOS HUMANOS

Médicos:	6
ATS/DUE:	5
Celadores:	8

ACTIVIDADE ASISTENCIAL

MEDICINA			INDICADORES	
Consultas no CS	10.447	94,98%	Frecuentación	0,97
Consultas no domicilio	486	4,42%	Consultas / día	30,13
Outros	66	0,60%		
TOTAL	10.999	100,00%		

CONCELLO DE PONTEDEUME

DATOS DEMOGRÁFICOS

Poboación: 8.117	Superficie (km ²): 29,26	TIS > 14 anos:	7.228	89%
		TIS <= 14 anos:	924	11%
	Densidade (hab./km ²): 280,69	TIS totais:	8.152	100%
		Maiores de 65 anos	1.861	26%

RECURSOS FÍSICOS

CENTRO DE SAÚDE

Centro de Saúde de Pontedeume	Quenda de mañá / tarde	SERVIZO PONTEDEUME
-------------------------------	------------------------	--------------------

RECURSOS HUMANOS

Médicos:	6	PSX:	5
Pediatras: (*)	2	Matronas:	1
ATS/DUE:	7	Fisioterapeutas:	2
Odontólogos:	1	TCAE:	1
Hixienistas dentais:	1	Trab. sociais:	1
Farmacéuticos: (**)	1		

(*) Un dos pediatras vai un día da semana a Monfero pasar a consulta (os venres)

(**) luns, mércores e venres

UNIDADES DE APOIO Á ATENCIÓN PRIMARIA

Unidade Administrativa	Si
Fisioterapia	Si
Odontoloxía	Si
Asistencia Social	Si
Farmacia	Si
Psicoprofilaxe Obstétrica	Si
Saúde Mental	No CS de Caranza (Ferrol)

ACTIVIDADE ASISTENCIAL**MEDICINA DE FAMILIA****Demanda no CS**

Demanda	37.130	88,09%
Programada	1.451	3,44%
Receita	3.571	8,47%
TOTAL	42.152	100,00%

INDICADORES

Frecuentación	5,83
Consultas / profesionais / día	28,10
C. enfermidade / profesionais / día	24,75
Demanda maiores de 65 anos	39%

Actividades específicas

Retinografías	308
Teleconsultas OFTH	259
Cirurgía menor	440
Ecografías	11
Espirometrías	147

PEDIATRÍA (Actividade no CS de Pontedeume)**Demanda no CS**

Demanda	7.620	79,35%
Programada	1.962	20,43%
Receita	21	0,22%
TOTAL	9.603	100,00%

INDICADORES

Frecuentación (***)	8,13
Consultas / profesionais / día	19,21
C. enfermidade / profesionais / día	15,24

CONSULTAS E PROBAS REALIZADAS POR SOLICITUDE DOS CENTROS DE ATENCIÓN PRIMARIA

Análises clínicas	4.719	46,23%
Consultas externas	3.455	33,85%
Probas de radioloxía	2.034	19,93%
TOTAL	10.208	100,00%

INDICADORES

Frecuentación	1,25
Probas / día	40,83
Análises / día	18,88
Consultas / día	13,82
Probas / día	8,14

(***) Engádense os TIS de Cabanas de menores de 14 anos que van á consulta en Pontedeume

ACTIVIDADE ASISTENCIAL DE ODONTOLOXÍA (CS PONTEDEUME)**ODONTOLOXÍA EN AP****Demanda no CS**

Demanda	2.366	78,87%
Programada	634	21,13%
Receita	0	0,00%
TOTAL	3.000	100,00%

INDICADORES

Frecuentación	0,24
Consultas / día	12,00
Consultas / profesionais / día	12,00

CENTROS OU CONCELLOS AOS QUE PRESTA ASISTENCIA EN ODONTOLOXÍA

	TIS > 14 anos:	TIS <= 14 anos:	TIS totais:
Cabanas	2.416	257	2.673
Monfero	1.759	102	1.861
Pontedeume	7.228	924	8.152
	11.403	1.283	12.686

PAC DE PONTEDEUME

CENTROS OU CONCELLOS AOS QUE PRESTA SERVIZO

	TIS > 14 anos	TIS <= 14 anos	TIS totais
Cabanas	2.416	257	2.673
Monfero	1.759	102	1.861
Pontedeume	7.228	924	8.152
	11.403	1.283	12.686

RECURSOS HUMANOS

Médicos:	4
ATS/DUE:	4
Celadores:	4

ACTIVIDADE ASISTENCIAL

MEDICINA			INDICADORES	
Consultas no CS	8.842	95,21%	Frecuentación	0,73
Consultas no domicilio	322	3,47%	Consultas / día	25,44
Outros	123	1,32%		
TOTAL	9.287	100,00%		

CONCELLO DAS PONTES DE GARCÍA RODRÍGUEZ

DATOS DEMOGRÁFICOS

Poboación: 10.634	Superficie (km ²): 249,37	TIS > 14 anos:	9.879	90%
		TIS <= 14 anos:	1.061	10%
	Densidade (hab./km ²): 42,36	TIS totais:	10.940	100%
		Maiores de 65 anos	2.356	24%

RECURSOS FÍSICOS

CENTRO DE SAÚDE

Centro de Saúde das Pontes	Quenda de mañá / tarde	SERVIZO AS PONTES
----------------------------	------------------------	-------------------

RECURSOS HUMANOS

Médicos:	8	PSX:	4
Pediatras:	1	Celadores:	1
ATS/DUE:	8	Matronas:	1
Odontólogos:	1	Farmacéutico:(*)	1
Aux. administrativos:	1	Fisioterapeutas:	2
TCAE:	1	Hixienistas dentais:	1

(*) martes e xoves

UNIDADES DE APOIO Á ATENCIÓN PRIMARIA

Unidade Administrativa	Si
Fisioterapia	Si
Odontoloxía	Si
Asistencia Social	Non
Farmacia	Si
Psicoprofilaxe Obstétrica	Si
Saúde Mental	No CS de Caranza (Ferrol)

ACTIVIDADE ASISTENCIAL

MEDICINA DE FAMILIA			INDICADORES	
Demanda no CS				
Demanda	43.246	80,22%	Frecuentación	5,46
Programada	1.087	2,02%	Consultas / profesionais / día	26,95
Receita	9.576	17,76%	C. enfermidade / profesionais / día	21,62
TOTAL	53.909	100,00%	Demanda maiores de 65 anos	33,7%

Actividades específicas

Retinografías	311
Teleconsultas OFTH	309
Cirurgía menor	83
Ecografías	0
Espirometrías	113

PEDIATRÍA			INDICADORES	
Demanda no CS				
Demanda	5.032	75,77%	Frecuentación	6,26
Programada	1.553	23,39%	Consultas / profesionais / día	26,56
Receita	56	0,84%	C. enfermidade / profesionais / día	20,13
TOTAL	6.641	100,00%		

CONSULTAS E PROBAS REALIZADAS POR SOLICITUDE DOS CENTROS DE ATENCIÓN PRIMARIA			INDICADORES	
Análises clínicas	5.461	49,80%	Frecuentación	1,00
Consultas externas	3.724	33,96%	Probas / día	43,86
Probas de radioloxía	1.781	16,24%	Análises / día	21,84
			Consultas / día	14,90
			Probas / día	7,12
TOTAL	10.966	100,00%		

ACTIVIDADE ASISTENCIAL DE ODONTOLOXÍA (CS AS PONTES)			INDICADORES	
ODONTOLOXÍA EN AP				
Demanda no CS				
Demanda	2.241	76,75%	Frecuentación	0,27
Programada	679	23,25%	Consultas / día	11,68
Receita	0	0,00%	Consultas / profesionais / día	11,68
TOTAL	2.920	100,00%		

CENTROS OU CONCELLOS AOS QUE PRESTA ASISTENCIA EN ODONTOLOXÍA			
	TIS > 14 anos:	TIS <= 14 anos:	TIS totais:
As Pontes de García Rodríguez	9.879	1.061	10.940
	9.879	1.061	10.940

PAC DAS PONTES DE GARCÍA RODRÍGUEZ

CENTROS OU CONCELLOS AOS QUE PRESTA SERVIZO

	TIS > 14 anos	TIS <= 14 anos	TIS totais
As Pontes de García Rodríguez	9.879	1.061	10.940
	9.879	1.061	10.940

RECURSOS HUMANOS

Médicos:	4
ATS/DUE:	3
Celadores:	4

ACTIVIDADE ASISTENCIAL

MEDICINA			INDICADORES	
Consultas no C.S.	7.437	95,68%	Frecuentación	0,71
Consultas no domicilio	296	3,81%	Consultas / día	21,30
Outros	40	0,51%		
TOTAL	7.773	100,00%		

CONCELLO DE SAN SADURNIÑO

DATOS DEMOGRÁFICOS

Poboación: 3.019	Superficie (km ²): 99,76	TIS > 14 anos:	2.498	91%
		TIS <= 14 anos:	241	9%
	Densidade (hab./km ²): 30,27	TIS totais:	2.739	100%
		Maiores de 65 anos	888	36%

RECURSOS FÍSICOS

CENTRO DE SAÚDE

Centro de Saúde de San Sadurniño	Quenda de mañá	SERVIZO SAN SADURNIÑO
----------------------------------	----------------	-----------------------

RECURSOS HUMANOS

Médicos:	2	PSX:	1
Pediatras: (*)	1	Farmacéutico:(**)	1
ATS/DUE:	2		
Matrona	1		

(*) As consultas de pediatría lévanse a cabo diariamente no CS de San Sadurniño

luns e venres, de 8.00 h a 15.00 h

martes, mércores e xoves, de 8.00 h a 12.00 h

(**) os venres

UNIDADES DE APOIO Á ATENCIÓN PRIMARIA

Unidade Administrativa	Si
Fisioterapia	No CH Arquitecto Marcide (Ferrol)
Odontoloxía	No CS de Narón
Asistencia social	Non
Farmacia	Si
Psicoprofilaxe Obstétrica	Si
Saúde Mental	No CS Fontenla Maristany (Ferrol)

ACTIVIDADE ASISTENCIAL**MEDICINA DE FAMILIA****Demanda no CS**

Demanda	8.388	70,86%
Programada	6	0,05%
Receita	3.443	29,09%

TOTAL	11.837	100,00%
--------------	---------------	----------------

INDICADORES

Frecuentación	4,74
Consultas / profesionais / día	23,67
C. enfermidade / profesionais / día	16,78
Demanda maiores de 65 anos	44,0%

Actividades específicas

Cirurgía menor	5
Ecografías	0
Espirometrías	13

PEDIATRÍA (Actividade no CS de San Sadurniño)**Demanda no CS**

Demanda	1.393	79,65%
Programada	353	20,18%
Receita	3	0,17%

TOTAL	1.749	100,00%
--------------	--------------	----------------

INDICADORES

Frecuentación	7,26
Consultas / profesionais / día	7,00
C. enfermidade / profesionais / día	5,57

CONSULTAS E PROBAS REALIZADAS POR SOLICITUDE DOS CENTROS DE ATENCIÓN PRIMARIA

Análises clínicas	1.331	54,44%
Consultas externas	702	28,71%
Probas de radioloxía	412	16,85%

TOTAL	2.445	100,00%
--------------	--------------	----------------

INDICADORES

Frecuentación	0,89
Probas / día	9,78
Análises / día	5,32
Consultas / día	2,81
Probas / día	1,65

PAC DE SAN SADURNIÑO

CENTROS OU CONCELLOS AOS QUE PRESTA SERVIZO			
	TIS > 14 anos	TIS <= 14 anos	TIS totais
Cerdido	1.132	77	1.209
Moeche	1.098	69	1.167
San Sadurniño	2.498	241	2.739
As Somozas	993	83	1.076
	5.721	470	6.191

RECURSOS HUMANOS

Médicos:	4
ATS/DUE:	4
Celadores:	4

ACTIVIDADE ASISTENCIAL

MEDICINA			INDICADORES	
Consultas no CS	3.730	91,87%	Frecuentación	0,66
Consultas no domicilio	283	6,97%	Consultas / día	11,12
Outros	47	1,16%		
TOTAL	4.060	100,00%		

CONCELLO DAS SOMOZAS

DATOS DEMOGRÁFICOS

Poboación: 1.211	Superficie (km ²): 70,91	TIS > 14 anos:	993	92%
		TIS <= 14 anos:	83	8%
	Densidade (hab./km ²): 17,61	TIS totais:	1.076	100%
		Maiores de 65 anos	328	33%

RECURSOS FÍSICOS

CENTRO DE SAÚDE

Centro de Saúde das Somozas Quenda de mañá SERVIZO SAN SADURNIÑO

RECURSOS HUMANOS

Médicos:	1
Pediatras: (*)	1
ATS/DUE:	1
PSX	1

(*) As consultas de pediatría lévanse a cabo diariamente no CS de San Sadurniño e 1 día / semana no CS das Somozas

San Sadurniño: 5 días / semana Horario: 8.00 h - 15.00 h (luns e venres) 8.00 h - 12.00 h (martes, mércores e xoves)

As Somozas: 1 día / semana Horario: 12.30 h - 15.00 h (mércores)

UNIDADES DE APOIO Á ATENCIÓN PRIMARIA

Unidade Administrativa	Non
Fisioterapia	No CH Arquitecto Marcide (Ferrol)
Odontoloxía	No CS de Narón
Asistencia Social	Non
Farmacia	No CS de San Sadurniño
Psicoprofilaxe Obstétrica	No CS de San Sadurniño
Saúde Mental	No CS de Caranza (Ferrol)

ACTIVIDADE ASISTENCIAL

MEDICINA DE FAMILIA			INDICADORES	
Demanda no CS				
Demanda	5.133	87,22%	Frecuentación	5,93
Programada	20	0,34%	Consultas / profesionais / día	23,54
Receita	732	12,44%	C. enfermidade / profesionais / día	20,53
			Demanda maiores de 65 anos	39,9%
TOTAL	5.885	100,00%		

Actividades específicas	
Cirurgía menor	0
Ecografías	0
Espirometrías	5

PEDIATRÍA			INDICADORES	
Demanda no CS				
Demanda	148	56,49%	Frecuentación	3,16
Programada	109	41,60%	Consultas / profesionais / día	5,04
Receita	5	1,91%	C. enfermidade / profesionais / día	2,85
TOTAL	262	100,00%		

CONSULTAS E PROBAS REALIZADAS POR SOLICITUDE DOS CENTROS DE ATENCIÓN PRIMARIA			INDICADORES	
Análises clínicas	628	61,21%	Frecuentación	0,95
Consultas externas	297	28,95%	Probas / día	4,10
Probas de radioloxía	101	9,84%	Análises / día	2,51
			Consultas / día	1,19
			Probas / día	0,40
TOTAL	1026	100,00%		

(**) En 2013 houbo aproximadamente un total de 52 días de consultas de pediatría no CS das Somozas

CONCELLO DE VALDOVIÑO

DATOS DEMOGRÁFICOS

Poboación: 6.796	Superficie (km ²): 88,22	TIS > 14 anos:	5.194	90%
		TIS <= 14 anos:	557	10%
	Densidade (hab./km ²): 77,20	TIS totais:	5.751	100%
		Maiores de 65 anos	1.780	34%

RECURSOS FÍSICOS

CENTRO DE SAÚDE

Centro de Saúde de Valdoviño Quenda de mañá SERVIZO NARÓN

RECURSOS HUMANOS

Médicos:	4	PSX:	2
Pediatras:	1		
ATS/DUE:	4		

UNIDADES DE APOIO Á ATENCIÓN PRIMARIA

Unidade Administrativa	Si
Fisioterapia	No CS de Narón
Odontoloxía	No CS Fontenla Maristany (Ferrol)
Asistencia Social	Non
Farmacia	No CS de Narón
Psicoprofilaxe Obstétrica	Si
Saúde Mental	USM III Hospital Naval

ACTIVIDADE ASISTENCIAL

MEDICINA DE FAMILIA			INDICADORES	
Demanda no CS				
Demanda	15.386	60,12%	Frecuentación	4,93
Programada	1.202	4,70%	Consultas / profesionais / día	25,59
Receita	9.003	35,18%	C. enfermidade / profesionais / día	15,39
			Demanda maiores de 65 anos	36,8%
TOTAL	25.591	100,00%		

Actividades específicas	
Cirurgía menor	68
Ecografías	0
Espirometrías	27

PEDIATRÍA			INDICADORES	
Demanda no CS				
Demanda	2.362	76,10%	Frecuentación	5,57
Programada	707	22,78%	Consultas / profesionais / día	12,42
Receita	35	1,13%	C. enfermidade / profesionais / día	9,45
TOTAL	3.104	100,00%		

CONSULTAS E PROBAS REALIZADAS POR SOLICITUDE DOS CENTROS DE ATENCIÓN PRIMARIA			INDICADORES	
Análises clínicas	2.898	56,60%	Frecuentación	0,89
Consultas externas	1.565	30,57%	Probas / día	20,48
Probas de radioloxía	657	12,83%	Análises / día	11,59
			Consultas / día	6,26
			Probas / día	2,63
TOTAL	5.120	100,00%		

07

ACTIVIDADE ATENCIÓN HOSPITALARIA

ACTIVIDADE GLOBAL

Días laborables:	250
Poboación total:	197.854
TIS totais:	184.420

RESUMO XERAL DE ACTIVIDADE

	2014	2013	% var.
Ingresos	14.979	14.615	2,49
Peso medio (DRG)	1,56	1,54	0,93
Urxencias atendidas	65.411	65.573	-0,25
Intervencións cirúrxicas	8.740	9.205	-5,05
Consultas externas	285.513	284.183	0,47

ACTIVIDADE ASISTENCIAL

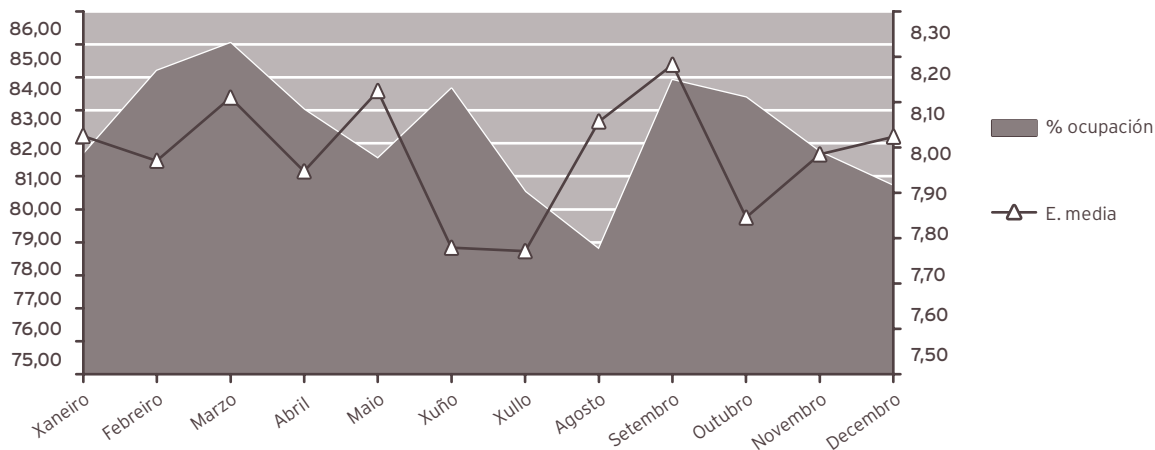
HOSPITALIZACIÓN

	2014	2013	% var.
INGRESOS TOTAIS	14.979	14.615	2,49
Ingresos programados	2.697	2.579	4,58
Ingresos urxentes	12.282	12.036	2,04
Traslados internos	12.331	1.256	881,77
ESTANCIAS TOTAIS	119.612	121.181	-1,29
ALTAS TOTAIS	14.972	14.654	2,17
Altas fin de cuidados	13.761	13.428	2,48
Altas traslado	233	267	-12,73
Altas voluntarias	69	75	-8,00
Altas exitus	909	884	2,83
Partos totais	1.081	1.020	5,98
Cesáreas	266	269	-1,12

EVOLUCIÓN MENSUAL

Mes	Ingresos	Estadías	E. media	% ocupación
Xaneiro	1.309	10.505	8,03	81,66
Febreiro	1.238	9.868	7,97	84,20
Marzo	1.362	11.046	8,11	85,04
Abril	1.313	10.435	7,95	83,02
Maio	1.291	10.489	8,12	81,54
Xuño	1.214	9.444	7,78	83,66
Xullo	1.187	9.225	7,77	80,53
Agosto	1.115	8.984	8,06	78,79
Setembro	1.112	9.099	8,18	83,92
Outubro	1.289	10.113	7,85	83,39
Novembro	1.253	10.005	7,98	81,74
Decembro	1.296	10.399	8,02	80,71

EVOLUCIÓN MENSUAL

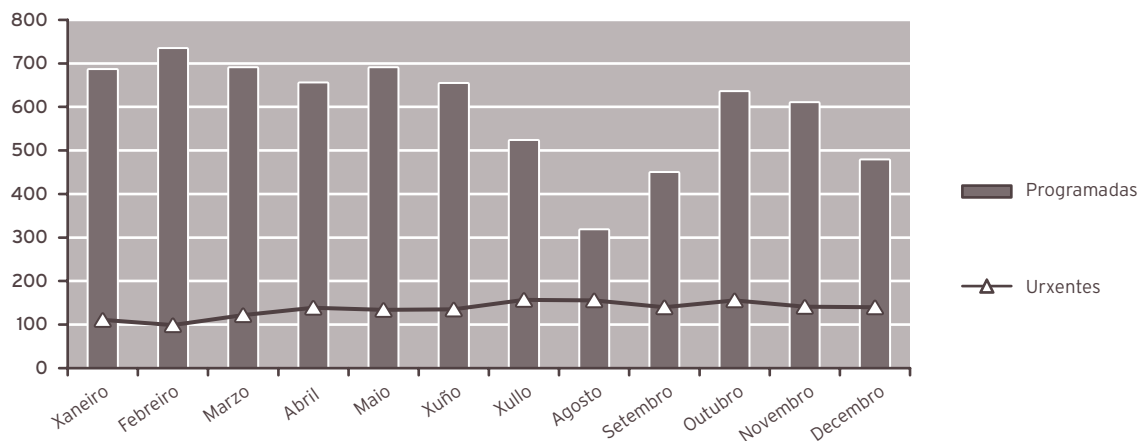


INDICADORES DE HOSPITALIZACIÓN

	2014	2013	% var.
Estadía media	7,99	8,29	-3,69
Índice de ocupación	82,35	82,81	-0,56
Índice de rotación	37,80	36,45	3,70
Frecuencia hospitalaria	75,71	73,31	3,27
Porcentaxe de programación	18,01	17,65	2,03
Taxa de infección hospitalaria	9,11	10,77	-15,41

ACTIVIDADE CIRÚRXICA			
	2014	2013	% var.
INTERVENCIÓNS TOTAIS	8.740	9.205	-5,05
Intervencións programadas	7.110	7.582	-6,23
CMA	2.029	2.281	-11,05
cma	2.064	2.320	-11,03
Intervencións urxentes	1.630	1.623	0,43
Intervencións ambulantes	80	83	-3,61
Intervencións suspendidas	4,51	5,00	-9,80
HORAS DE QUIRÓFANO			
	2014	2013	% var.
Dispoñibles	12.659,00	12.171,50	4,01
Utilizadas	9.454,00	9.517,65	-0,67
Utilizadas en intervencións sen estadía	3.107,92	3.122,72	-0,47
INDICADORES CIRÚRXCOS			
	2014	2013	% var.
Estadía media preoperatoria	2,55	2,95	-13,56
Rendemento de quirófanos	74,68	78,20	-4,49
Intervencións programadas día	28,44	30,57	-6,97
Intervencións urxentes día	4,47	4,45	0,43
EVOLUCIÓN MENSUAL			
Mes	Totais	Programadas	Urxentes
Xaneiro	796	685	111
Febreiro	832	733	99
Marzo	811	689	122
Abril	793	654	139
Maio	823	689	134
Xuño	788	653	135
Xullo	679	522	157
Agosto	473	317	156
Setembro	588	448	140
Outubro	790	634	156
Novembro	750	609	141
Decembro	617	477	140

EVOLUCIÓN MENSUAL



ACTIVIDADE CONSULTAS EXTERNAS

	2014	2013	% var.
TOTAIS	285.513	284.183	0,47
PRIMEIRAS	78.257	79.835	-1,98
SUCESIVAS	207.256	204.348	1,42

Consultas Xerarquizados

	2014	2013	% var.
Totais	279.826	271.712	2,99
Primeiras	75.262	74.401	1,16
Sucesivas	204.564	197.311	3,68

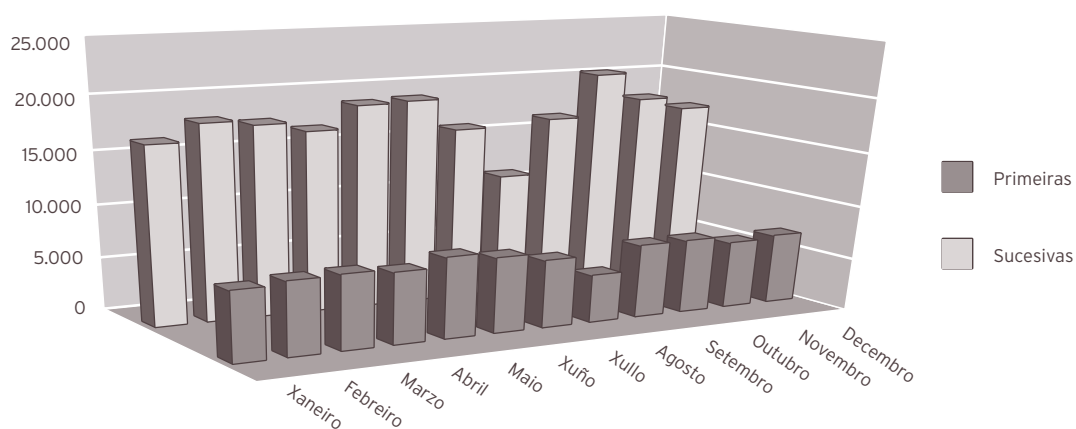
Consultas Cota

	2014	2013	% var.
Totais	5.687	12.471	-54,40
Primeiras	2.995	5.434	-44,88
Sucesivas	2.692	7.037	-61,75

INDICADORES DE CONSULTAS

	2014	2013	% var.
Consultas por día	1.142,05	1.145,90	-0,34
Relación sucesivas / primeiras	2,65	2,56	3,47
Consultas por facultativo e día	5,31	4,58	15,98
Consultas primeiras procedentes a. primaria	67,76	70,88	-4,41

EVOLUCIÓN MENSUAL			
Mes	Totais	Primeiras	Sucesivas
Xaneiro	23.055	6.449	16.606
Febreiro	24.956	6.777	18.179
Marzo	24.644	6.895	17.749
Abril	23.483	6.578	16.905
Maio	26.438	7.490	18.948
Xuño	26.087	6.990	19.097
Xullo	22.466	6.275	16.191
Agosto	15.884	4.431	11.453
Setembro	23.458	6.818	16.640
Outubro	27.412	6.842	20.570
Novembro	24.224	6.207	18.017
Decembro	23.406	6.505	16.901

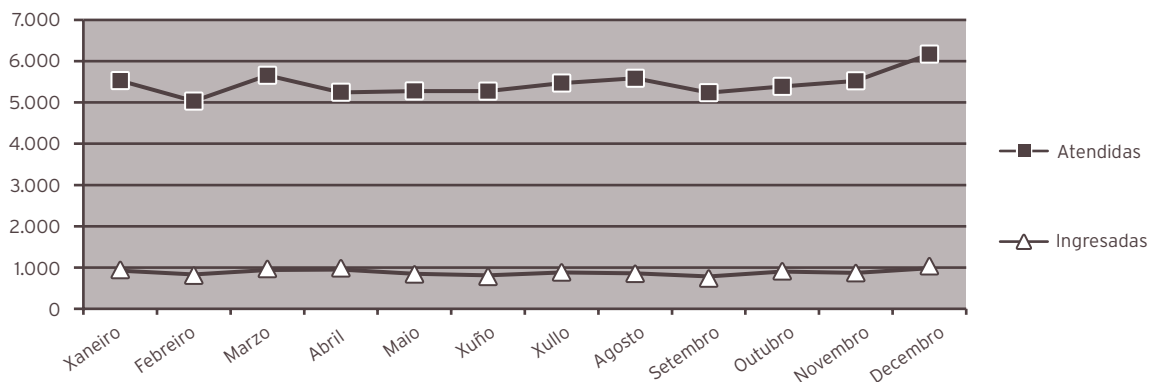


ACTIVIDADE DE URXENCIAS			
	2014	2013	% var.
TOTAL URXENCIAS ATENDIDAS	65.411	65.573	-0,25
Ingresos desde urxencias	10.566	10.396	1,64
Traslados outros centros	1.692	1.612	4,96
INDICADORES DE URXENCIAS			
	2014	2013	% var.
Urxencias atendidas / día	179	180	-0,25
Relación urxencias ingresadas / atendidas	0,16	0,16	1,89
Presión de urxencias	0,71	0,71	-0,83

EVOLUCIÓN MENSUAL

Mes	Atendidas	Ingresadas
Xaneiro	5.531	921
Febreiro	5.036	829
Marzo	5.660	937
Abril	5.248	948
Maio	5.280	849
Xuño	5.275	809
Xullo	5.472	881
Agosto	5.587	859
Setembro	5.238	782
Outubro	5.391	899
Novembro	5.524	870
Decembro	6.169	982

EVOLUCIÓN MENSUAL URXENCIAS



INDICADORES DE CALIDADE

	2014	2013	% var.
Porcentaxe de exitus sobre altas	6,07	6,03	0,64
Porcentaxe necropsias exitus	2,31	3,28	-29,58
Porcentaxe de altas con informe	100,00	100,00	0,00

CMBD DE HOSPITALIZACIÓN

CALIDADE BASES DE DATOS

	2014	2013	% var.
Altas producidas	14.972	14.654	2,17
Altas codificadas	14.972	14.654	2,17
Altas válidas	14.972	14.654	2,17
Media de diagnósticos / alta	5,10	5,27	-3,23
Media de procedementos / alta	2,42	2,53	-4,35

GRDs MÁIS FRECUENTES

GRD	Descrición do GRD	Peso medio	Núm episodios	%	E.M.
541	NEUMONIA SIMPLE E OUT TRAST. RESPIRATORIOS EXC. BRONQUITE E ASMA CON CC MAIOR	2,2282	534	3,57	11,30
373	PARTO VAXINAL SEN COMPLICACIONES	0,5992	417	2,79	3,71
372	PARTO VAXINAL CON COMPLICACIONES	0,6992	394	2,63	4,23
127	INSUFICIENCIA CARDIACA E CHOQUE	1,3004	347	2,32	9,07
544	ICC E ARRITMIA CARDIACA CON CC MAIOR	3,3009	284	1,90	10,77
14	ICTUS CON INFARTO	1,6748	219	1,46	8,62
143	DOR TORACICA	0,5818	203	1,36	5,75
208	TRASTORNOS DO TRATO BILIAR SEN CC	0,7206	198	1,32	8,05
370	CESAREA, CON COMPLICACIONES	1,1149	175	1,17	6,39
88	ENFERMIDADE PULMONAR OBSTRUTIVA CRONICA	1,0606	173	1,16	9,73
430	PSICOSE	1,3879	167	1,12	18,11
82	NEOPLASIAS RESPIRATORIAS	1,8145	166	1,11	10,09
122	TRAST.CIRCULATORIOS CON IAM SEN COMPL.MAIORES, ALTA CON VIDA	1,6352	158	1,06	7,28
89	NEUMONIA SIMPLE E PLEURITE IDADE>17 CON CC	1,1855	140	0,94	9,41
140	ANXINA DE PEITO	0,7106	138	0,92	8,14
557	TRASTORNOS HEPATOBILIARES E DO PANCREAS CON CC MAIOR	3,8563	131	0,87	12,94
149	PROCEDEMENTOS MAIORES DE INTESTINO DELGADO E GROSO SEN CC	1,8264	128	0,85	12,16
818	SUBSTITUCION DE CADEIRA AGAS POR COMPLICACIONES	3,1545	123	0,82	8,80
87	EDEMA PULMONAR E INSUFICIENCIA RESPIRATORIA	1,4160	122	0,81	10,01
886	OUTROS DIAGNOSTICOS ANTEPARTO SEN PROCEDEMENTO CIRURXICO	0,5499	119	0,79	2,44
628	NEONATO, PESO AO NACER >2499 G, SEN P.CIR.SIGNIF., CON PROBLEMAS MENORES	0,6018	118	0,79	4,85
101	OUTROS DIAGNOSTICOS DE APARELLO RESPIRATORIO CON CC	0,9994	117	0,78	8,62
167	APENDICECTOMIA SEN DIAGNOSTICO PRINCIPAL COMPLICADO SEN CC	0,9327	117	0,78	4,29
116	OUTRAS IMPLANTACIONES DE MARCAPASOS CARDIACO PERMANENTE	3,4642	115	0,77	5,00
320	INFECCIONS DE RIL E TRATO URINARIO IDADE>17 CON CC	1,0349	110	0,73	8,53

OUTROS DATOS**PRÓTESES IMPLANTADAS**

	2014	2013	% var.
Marcapasos	189	174	8,62
Totais de cadeira	79	67	17,91
Parciais de cadeira	51	53	-3,77
Totais de xeonllo	93	47	97,87
Lentes intraoculares	729	756	-3,57

EXTRACCIÓN MULTIORGÁNICAS

	2014	2013	% var.
Total	25	21	19,05
Riles	8	4	100,00
Fígados	5	4	25,00
Córneas	8	10	-20,00
Pulmóns	2	1	100,00
Tecido óseo	2	2	0,00

SESIÓNS CÁMARA HIPERBÁRICA

	2014	2013	% var.
Total consultas	1.850	1.947	-4,98
Sesiós	4.169	4.387	-4,97

ACTIVIDADE NOUTROS CENTROS CON CARGO AO ORZAMENTO DO HOSPITAL

	RMN	TAC	Densitometrías óseas	Probas de laboratorio	Proc. diag. e terap. dixestivos	Sesiós cámara hiperbárica
Gerosalud	63					
Universidade da Coruña				408		
Instituto de Salud Carlos III				26		
Banc de Sang i Teixits						
Centro de Transfusión de Galicia						
Balagué Center						
Centro Oncolóxico de Galicia				14		
Lab. Dr. Echevarne				10		
Fonteculler				107		
Hospital Clinic de Barcelona				1		
Secugen				1		
Fundacio Privada Institut de Recerca de La Sida-Caixa				1		
Fundacio Hospital Universitario Vall de Hebrón Instituto de Recerca				15		
Health in Code				15		
Palex Medical				3		
Fundación Jimenez Díaz				2		
Reference Laboratory				15.035		
Totais	63	0	0	15.638	0	0

HOSPITAL DE DIA

	2014	2013	% var.
Hematolóxico			
Sesiós	492	547	-10,05
Médico			
Sesiós	1.087	1.083	0,37
Psiquiátrico			
Sesiós	7.542	6.989	7,91
Quimi-oncolóxico			
Sesiós	8.243	7.870	4,74

HOSPITALIZACIÓN A DOMICILIO

	2014	2013	% var.
Ingresos	268	282	-4,96
Altas	260	281	-7,47
Estadías	4.073	4.212	-3,30
Consultas médicas	1.353	1.597	-15,28
Consultas enfermaría	2.258	2.267	-0,40
Estadía media	15,20	14,94	1,75
Visitas médicas / paciente	5,05	5,66	-10,85
Visitas enfermaría / paciente	8,43	8,04	4,81

ÁREA DE CIRURXÍA

ÁREA DE CIRURXÍA

CIRURXÍA XERAL E DIXESTIVA

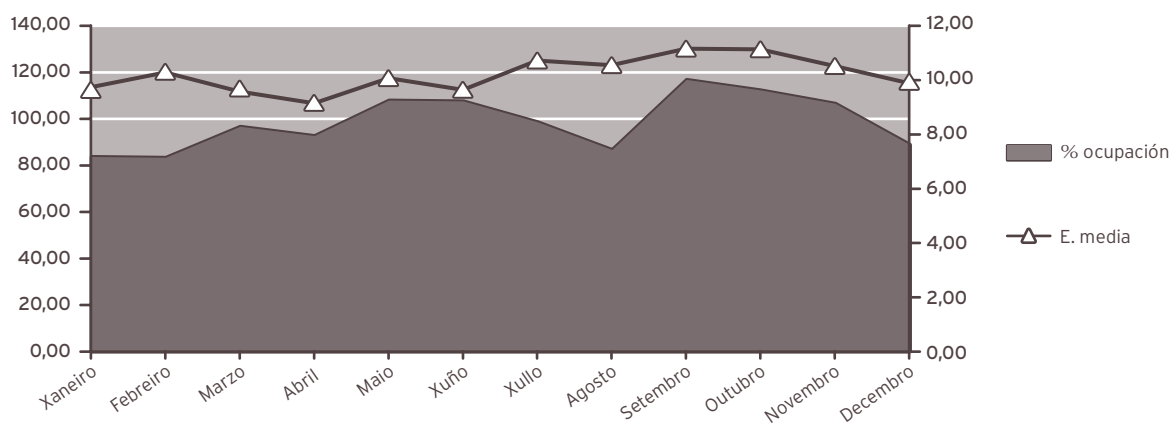
ACTIVIDADE ASISTENCIAL

HOSPITALIZACIÓN

	2014	2013	% var.
Ingresos totais	1.957	1.945	0,62
Ingresos programados	707	723	-2,21
Ingresos urxentes	1.170	1.136	2,99
Traslados internos	80	86	-6,98
Estadías	19.945	20.076	-0,65
Altas totais	1.867	1.872	-0,27
Altas melloría (fin de coidados)	1.793	1.789	0,22
Altas traslado	9	12	-25,00
Altas voluntarias	7	7	0,00
Altas <i>exitus</i>	58	64	-9,38
Interconsultas	366	369	-0,81

EVOLUCIÓN MENSUAL

Mes	Ingresos	Estadías	E. media	% ocupación
Xaneiro	149	1.451	9,74	83,58
Febreiro	127	1.305	10,28	83,23
Marzo	175	1.676	9,58	96,54
Abril	170	1.555	9,15	92,56
Maio	185	1.863	10,07	107,81
Xuño	184	1.774	9,64	107,45
Xullo	157	1.682	10,71	98,48
Agosto	140	1.476	10,54	86,57
Setembro	170	1.896	11,15	116,68
Outubro	174	1.937	11,13	112,16
Novembro	170	1.788	10,52	106,43
Decembro	156	1.542	9,88	88,82



INDICADORES DE HOSPITALIZACIÓN

	2014	2013	% var.
Estadía media	10,19	10,32	-1,26
Índice de ocupación	98,05	98,62	-0,58
Índice de rotación	35,22	34,94	0,82
Frecuencia hospitalaria	10,61	10,41	1,94
Porcentaxe de programación	36,13	37,17	-2,81
Taxa de mortalidade	2,96	3,29	-9,93
Taxa de infección hospitalaria	12,21	15,38	-20,61

ACTIVIDADE CIRÚRXICA

	2014	2013	% var.
Intervencións totais	1.816	2.011	-9,70
Intervencións programadas	1.182	1.384	-14,60
CMA	156	177	-11,86
cma	237	397	-40,30
Intervencións urxentes	634	627	1,12
Intervencións ambulatorias	18	11	63,64
Porcentaxe de suspensión	7,00	7,98	-12,28

HORAS DE QUIRÓFANO

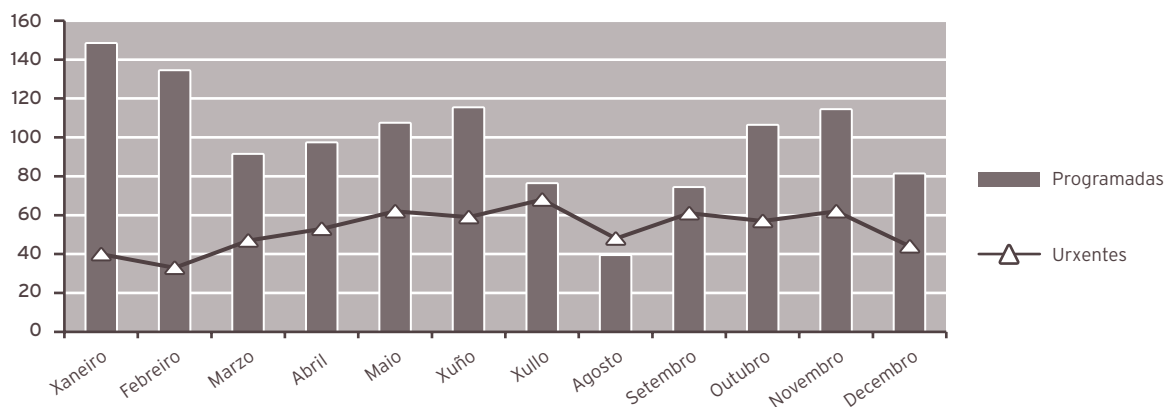
	2014	2013	% var.
Dispoñibles	2.706,00	2.801,75	-3,42
Utilizadas	1.885,92	1.979,82	-4,74
Utilizadas en int. ambulatorias	241,50	358,67	-32,67

INDICADORES CIRÚRXCOS

	2014	2013	% var.
Estadía media preoperatoria	3,21	3,26	-1,53
Rendemento quirófanos	69,69	70,66	-1,37
Intervencións programadas / día	3,06	3,46	-11,57
Intervencións urxentes / día	1,74	1,72	1,12

EVOLUCIÓN MENSUAL

Mes	Totais	Programadas	Urxentes
Xaneiro	188	148	40
Febreiro	167	134	33
Marzo	138	91	47
Abril	150	97	53
Maio	169	107	62
Xuño	174	115	59
Xullo	144	76	68
Agosto	87	39	48
Setembro	135	74	61
Outubro	163	106	57
Novembro	176	114	62
Decembro	125	81	44



ACTIVIDADE CONSULTAS EXTERNAS

	2014	2013	% var.
TOTAIS	15.423	15.119	2,01
PRIMEIRAS	6.407	6.155	4,09
SUCESIVAS	9.016	8.964	0,58

Consultas xerarquizadas

	2014	2013	% var.
Totais	13.549	13.010	4,14
Primeiras	5.065	4.769	6,21
Sucesivas	8.484	8.241	2,95

Consultas cota

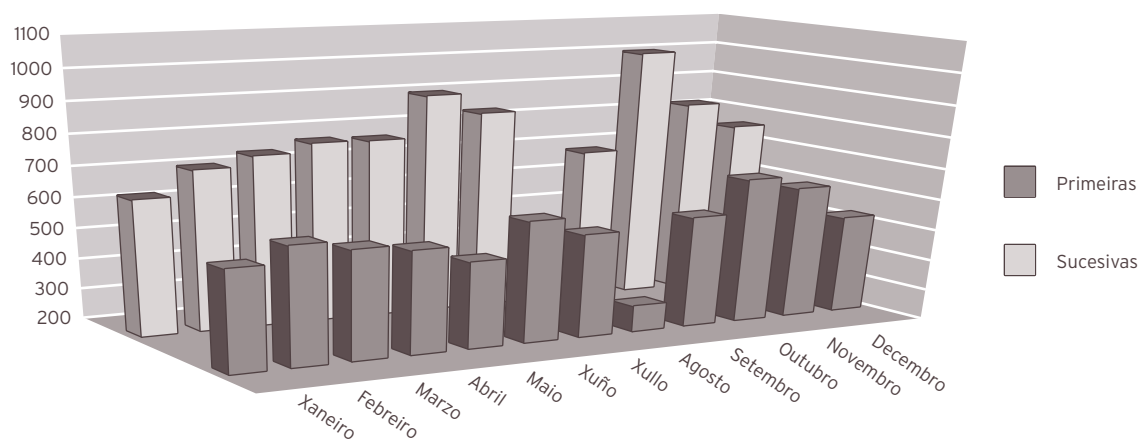
	2014	2013	% var.
Totais	1.874	2.109	-11,14
Primeiras	1.342	1.386	-3,17
Sucesivas	532	723	-26,42

INDICADORES DE CONSULTAS

	2014	2013	% var.
Consultas por día e sala	15,42	15,24	1,20
Consultas sucesivas / primeiras	1,41	1,46	-3,38
Consultas por facultativo / día	3,86	3,59	7,40
Consultas primeiras procedentes a. primaria	77,34	80,24	-3,62

EVOLUCIÓN MENSUAL

Mes	Totais	Primeiras	Sucesivas
Xaneiro	1.157	521	636
Febreiro	1.289	574	715
Marzo	1.293	546	747
Abril	1.303	528	775
Maio	1.248	476	772
Xuño	1.492	588	904
Xullo	1.370	531	839
Agosto	640	283	357
Setembro	1.247	557	690
Outubro	1.671	665	1.006
Novembro	1.453	624	829
Decembro	1.260	514	746



ACTIVIDADE DE URXENCIAS

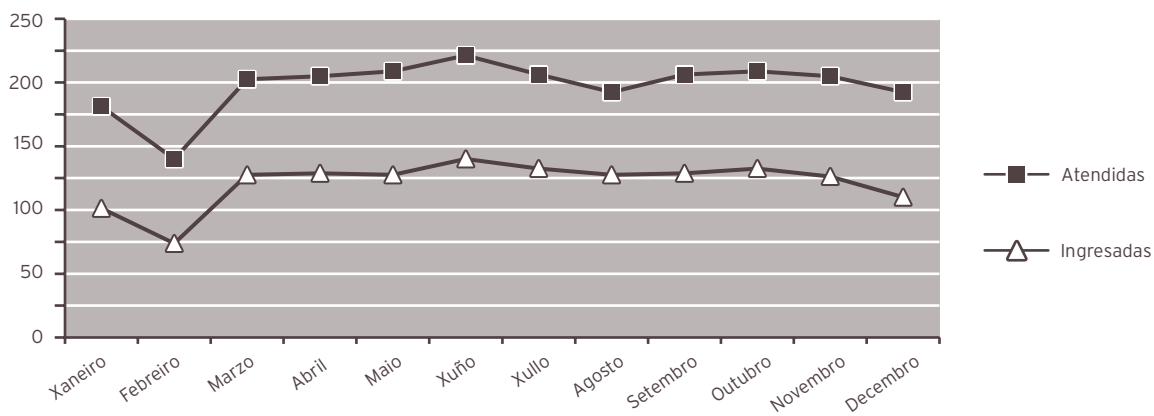
	2014	2013	% var.
Total urxencias	1.896	1.961	-3,31
Ingresos desde urxencias	1.165	1.126	3,46
Traslados outros centros	144	123	17,07

INDICADORES DE URXENCIAS

	2014	2013	% var.
Urxencias / día	5,19	5,37	-3,31
Relac. urx. ingresadas / atendidas	0,61	0,57	7,01
Presión de urxencias	0,60	0,58	2,83

EVOLUCIÓN MENSUAL

Mes	Atendidas	Ingresadas
Xaneiro	145	81
Febreiro	112	59
Marzo	162	102
Abril	164	103
Maio	167	102
Xuño	177	112
Xullo	165	106
Agosto	154	102
Setembro	165	103
Outubro	167	106
Novembro	164	101
Decembro	154	88



INDICADORES DE CALIDADE

	2014	2013	% var.
Porcentaxe de <i>exitus</i> sobre altas	3,11	3,42	-9,13
Porcentaxe de necropsias / <i>exitus</i>	0,00	0,00	0,00
Porcentaxe de altas con informe	100,00	100,00	0,00

CMBD DE HOSPITALIZACIÓN**CALIDADE BASES DE DATOS**

	2014	2013	% var.
Altas producidas	1.867	1.872	-0,27
Altas codificadas	1.867	1.872	-0,27
Altas válidas	1.867	1.872	-0,27
Media de diagnósticos/ alta	3,69	3,88	-4,90
Media de procedementos/ alta	2,29	2,39	-4,18
Totais altas	1.867	1.872	-0,27
Peso medio	1,8592	1,8225	2,01
Estadía media	10,19	10,98	-7,19

CUSTO POR PROCESO DOS GRD MÁIS FRECUENTES

GRD	Descrición do GRD	Peso medio axustado	Nº episodios	EM	%
208	Trastornos do trato biliar sen CC	0,7206	129	8,32	6,91
149	Procedementos maiores de intestino delgado e groso sen CC	1,8264	128	12,16	6,86
167	Apendicectomia sen diagnostico principal complicado sen CC	0,9327	116	4,28	6,21
158	Procedementos sobre ano e enterostomia sen CC	0,7492	95	4,36	5,09
585	Procedemento maior estomago,esofago,duodeno,i.delgado e groso con CC maior	6,4612	76	31,43	4,07

RECURSOS FÍSICOS			
	2014	2013	% var.
Camas			
Asignadas	55,56	55,67	-0,20
En funcionamento	55,56	55,67	-0,20
Habilitadas	0,17	0,10	70,00
Quirófanos			
Horas de quirófano asignadas	2.706,00	2.801,75	-3,42
Consultas externas			
Nº de locais	4	4	0,00
Horas de sala utilizadas	2.431	2.316	4,97
RECURSOS HUMANOS			
	2014	2013	% var.
Persoal facultativo			
Xefe de servizo	0	0	0,00
Xefe de sección	0	0	0,00
FEAS e adxuntos	15	16	-6,25
Médicos de cota	1	1	0,00
MIR	3	3	0,00

DERMATOLOXIA

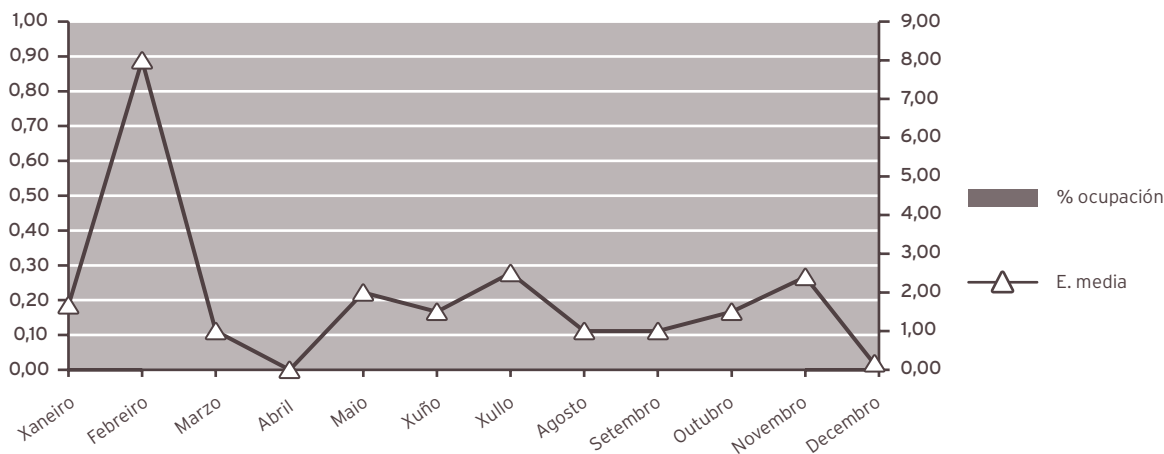
ACTIVIDADE ASISTENCIAL

HOSPITALIZACIÓN

	2014	2013	% var.
Ingresos totais	22	8	175,00
Ingresos programados	19	6	216,67
Ingresos urxentes	3	2	50,00
Traslados internos	0	0	0,00
Estadías	48	13	269,23
Altas totais	22	7	214,29
Altas melloría (fin de coidados)	22	7	214,29
Altas traslado	0	0	0,00
Altas voluntarias	0	0	0,00
Altas <i>exitus</i>	0	0	0,00
Interconsultas	153	90	70,00

EVOLUCIÓN MENSUAL

Mes	Ingresos	Estadías	E. media	% ocupación
Xaneiro	3	5	1,67	0,00
Febreiro	1	8	8,00	0,00
Marzo	3	3	1,00	0,00
Abril	0	0	0,00	0,00
Maio	2	4	2,00	0,00
Xuño	2	3	1,50	0,00
Xullo	2	5	2,50	0,00
Agosto	1	1	1,00	0,00
Setembro	1	1	1,00	0,00
Outubro	2	3	1,50	0,00
Novembro	5	12	2,40	0,00
Decembro	0	3	0,00	0,00



INDICADORES DE HOSPITALIZACIÓN

	2014	2013	% var.
Estadía media	2,18	1,63	34,27
Frecuencia hospitalaria	0,12	0,04	198,23
Porcentaxe de programación	86,36	75,00	15,15
Taxa de mortalidade	0,00	0,00	0,00

ACTIVIDADE CIRÚRXICA

	2014	2013	% var.
Intervencións totais	902	875	3,09
Intervencións programadas	902	874	3,20
CMA	389	465	-16,34
cma	503	398	26,38
Intervencións urxentes	0	1	-100,00
Intervencións ambulantes	0	1	-100,00
Porcentaxe de suspensión	3,43	4,17	-17,75

HORAS DE QUIRÓFANO

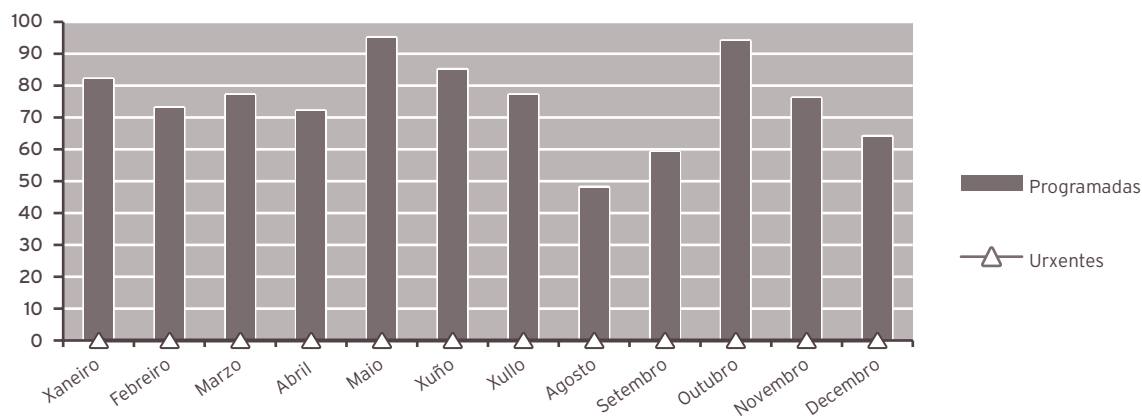
	2014	2013	% var.
Disponíbles	848,50	840,00	1,01
Utilizadas	664,78	636,17	4,50
Utilizadas en int. ambulantes	653,36	617,75	5,76

INDICADORES CIRÚRXCOS

	2014	2013	% var.
Estadía media preoperatoria	3,50	0,75	366,67
Rendemento quirófanos	78,35	75,73	3,45
Intervencións programadas / día	7,44	7,28	2,17
Intervencións urxentes / día	0,00	0,00	-100,00

EVOLUCIÓN MENSUAL

Mes	Totais	Programadas	Urxentes
Xaneiro	82	82	0
Febreiro	73	73	0
Marzo	77	77	0
Abril	72	72	0
Maio	95	95	0
Xuño	85	85	0
Xullo	77	77	0
Agosto	48	48	0
Setembro	59	59	0
Outubro	94	94	0
Novembro	76	76	0
Decembro	64	64	0



ACTIVIDADE CONSULTAS EXTERNAS

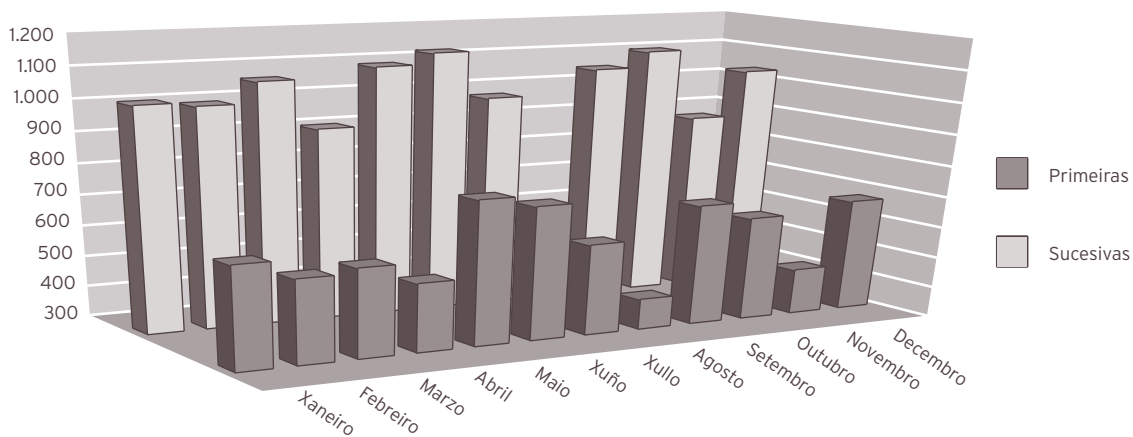
	2014	2013	% var.
TOTAIS	18.954	17.079	10,98
PRIMEIRAS	7.180	6.359	12,91
SUCESIVAS	11.774	10.720	9,83

INDICADORES DE CONSULTAS

	2014	2013	% var.
Consultas por día e sala	18,95	22,96	-17,45
Consultas sucesivas / primeiras	1,64	1,69	-2,73
Consultas por facultativo / día	12,64	11,48	10,07
Consultas primeiras procedentes a. primaria	87,49	87,50	-0,01

EVOLUCIÓN MENSUAL

Mes	Totais	Primeiras	Sucesivas
Xaneiro	1.635	624	1.011
Febreiro	1.565	566	999
Marzo	1.646	582	1.064
Abril	1.428	517	911
Maio	1.851	759	1.092
Xuño	1.852	725	1.127
Xullo	1.569	590	979
Agosto	931	396	535
Setembro	1.739	686	1.053
Outubro	1.734	631	1.103
Novembro	1.320	444	876
Decembro	1.684	660	1.024



INDICADORES DE CALIDADE

	2014	2013	% var.
Porcentaxe de <i>exitus</i> sobre altas	0,00	0,00	0,00
Porcentaxe de necropsias / <i>exitus</i>	0,00	0,00	0,00
Porcentaxe de altas con informe	100,00	100,00	0,00

CMBD DE HOSPITALIZACIÓN**CALIDADE BASES DE DATOS**

	2014	2013	% var.
Altas producidas	22	7	214,29
Altas codificadas	22	7	214,29
Altas válidas	22	7	214,29
Media de diagnósticos/ alta	2,09	2,57	-18,68
Media de procedementos/ alta	1,82	2,29	-20,52
Totais altas	22	7	214,29
Peso medio	1,1589	1,4564	-20,43
Estadía media	2,18	1,86	17,20

CUSTO POR PROCESO DOS GRD MÁIS FRECUENTES

GRD	Descrición do GRD	Peso medio axustado	Nº episodios	EM	%
270	Outros procedementos sobre pel, t. subcutaneo e mama sen CC	0,9687	11	1,27	50,00
266	Enxerto pel e/ou desbrid. agas por ulcera cutanea, celulite sen CC	1,5312	5	3,00	22,73
40	Procedementos extraoculares agas orbita idade>17	1,0223	2	6,00	9,09
268	Procedementos plasticos sobre pel, t.subcutaneo e mama	1,0688	2	2,00	9,09
273	Trastornos Maiores De Pel Sen CC	1,0168	1	1,00	4,55

RECURSOS FÍSICOS

	2014	2013	% var.
Consultas externas			
Nº de locais	4	3	33,33
Horas de sala utilizadas	4.282	3.796	12,81

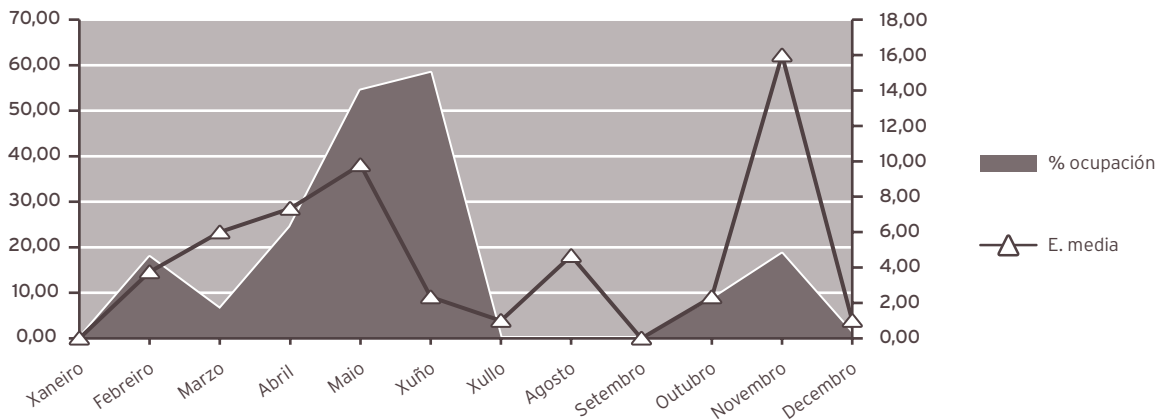
RECURSOS HUMANOS

	2014	2013	% var.
Personal facultativo			
Xefe de servizo	1	1	0,00
FEAS	6	6	0,00
MIR	2	1	100,00

OFTALMOLOXÍA

ACTIVIDADE ASISTENCIAL				
HOSPITALIZACIÓN				
	2014	2013	% var.	
Ingresos totais	26	32	-18,75	
Ingresos programados	6	7	-14,29	
Ingresos urxentes	20	24	-16,67	
Traslados internos	0	1	-100,00	
Estadías	144	169	-14,79	
Altas totais	25	32	-21,88	
Altas melloría (fin de coidados)	25	32	-21,88	
Altas traslado	0	0	0,00	
Altas voluntarias	0	0	0,00	
Altas <i>exitus</i>	0	0	0,00	
Interconsultas	208	220	-5,45	

EVOLUCIÓN MENSUAL				
Mes	Ingresos	Estadías	E. media	% ocupación
Xaneiro	0	0	0,00	0,00
Febreiro	4	15	3,75	17,86
Marzo	1	6	6,00	6,45
Abril	3	22	7,33	24,44
Maio	5	49	9,80	54,44
Xuño	3	7	2,33	58,33
Xullo	2	2	1,00	0,00
Agosto	3	14	4,67	0,00
Setembro	0	5	0,00	0,00
Outubro	3	7	2,33	8,54
Novembro	1	16	16,00	18,60
Decembro	1	1	1,00	1,08



INDICADORES DE HOSPITALIZACIÓN

	2014	2013	% var.
Estadía media	5,54	5,28	4,87
Indice de ocupación	19,93	22,54	-11,59
Indice de rotación	13,13	15,92	-17,52
Frecuencia hospitalaria	0,14	0,17	-17,07
Porcentaxe de programación	23,08	21,88	5,49
Taxa de mortalidade	0,00	0,00	0,00
Taxa de infección hospitalaria	4,00	6,25	-36,00

ACTIVIDADE CIRÚRXICA

	2014	2013	% var.
Intervencións totais	1.423	1.564	-9,02
Intervencións programadas	1.391	1.526	-8,85
CMA	1.065	1.202	-11,40
cma	314	307	2,28
Intervencións urxentes	32	38	-15,79
Intervencións ambulatorias	24	30	-20,00
Porcentaxe de suspensión	3,47	3,42	1,46

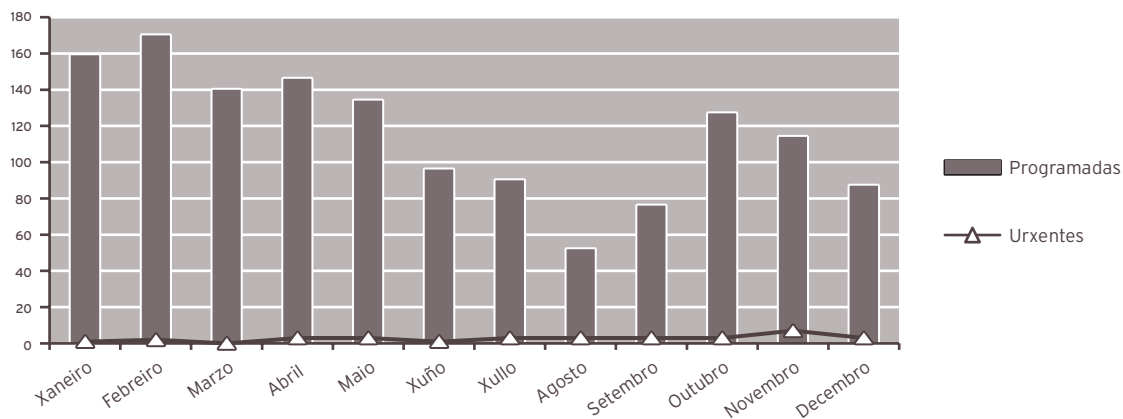
HORAS DE QUIRÓFANO

	2014	2013	% var.
Disponibles	1.748,00	1.562,00	11,91
Utilizadas	1.348,63	1.244,70	8,35
Utilizadas en int. ambulatorias	1.321,55	1.216,12	8,67

INDICADORES CIRÚRXCOS

	2014	2013	% var.
Estadía media preoperatoria	4,09	3,57	14,57
Rendemento quirófanos	77,15	79,69	-3,18
Intervencións programadas / día	5,57	6,84	-18,55
Intervencións urxentes / día	0,09	0,10	-15,79

EVOLUCIÓN MENSUAL			
Mes	Totais	Programadas	Urxentes
Xaneiro	160	159	1
Febreiro	172	170	2
Marzo	140	140	0
Abril	149	146	3
Maio	137	134	3
Xuño	97	96	1
Xullo	93	90	3
Agosto	55	52	3
Setembro	79	76	3
Outubro	130	127	3
Novembro	121	114	7
Decembro	90	87	3



ACTIVIDADE CONSULTAS EXTERNAS

	2014	2013	% var.
TOTAIS	27.591	28.711	-3,90
PRIMEIRAS	8.100	8.537	-5,12
SUCESIVAS	19.491	20.174	-3,39

Consultas xerarquizadas

	2014	2013	% var.
Totais	23.795	22.417	6,15
Primeiras	6.464	6.078	6,35
Sucesivas	17.331	16.339	6,07

Consulta cota

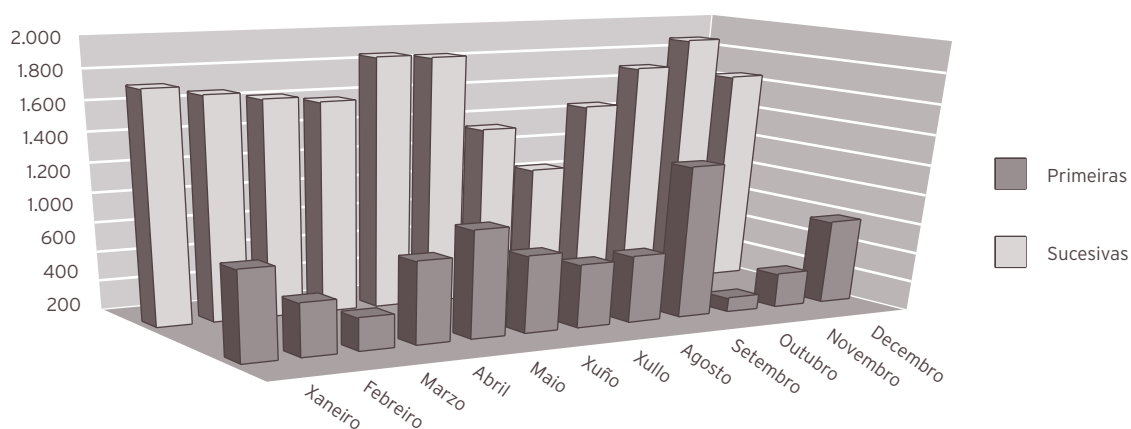
	2014	2013	% var.
Totais	3.796	6.294	-39,69
Primeiras	1.636	2.459	-33,47
Sucesivas	2.160	3.835	-43,68

INDICADORES DE CONSULTAS

	2014	2013	% var.
Consultas por día e sala	18,39	19,30	-4,69
Consultas sucesivas / primeiras	2,41	2,36	1,83
Consultas por facultativo / día	9,20	9,65	-4,69
Consultas primeiras procedentes a. primaria	73,42	86,95	-15,56

EVOLUCIÓN MENSUAL

Mes	Totais	Primeiras	Sucesivas
Xaneiro	2.527	795	1.732
Febreiro	2.227	549	1.678
Marzo	2.049	415	1.634
Abril	2.346	747	1.599
Maio	2.780	915	1.865
Xuño	2.562	715	1.847
Xullo	1.982	622	1.360
Agosto	1.710	647	1.063
Setembro	2.690	1.215	1.475
Outubro	2.008	291	1.717
Novembro	2.317	426	1.891
Decembro	2.393	763	1.630



ACTIVIDADE DE URXENCIAS

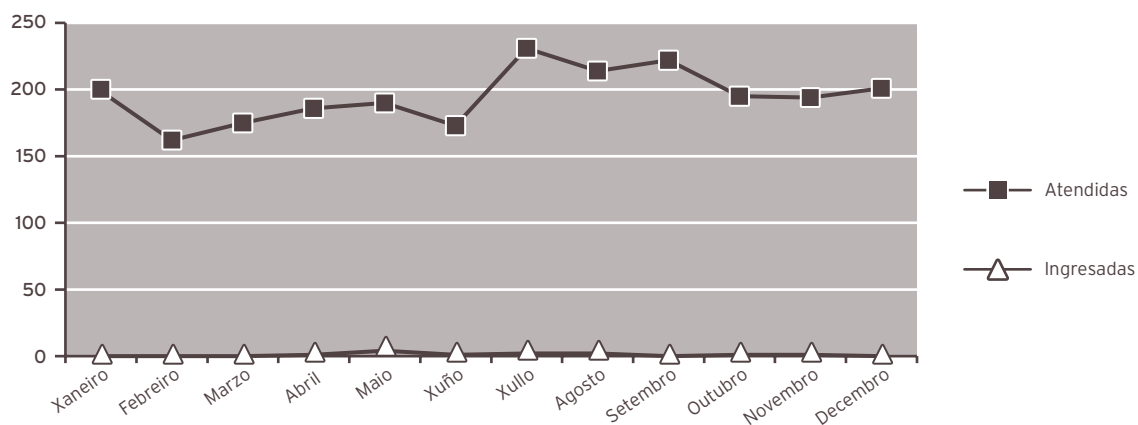
	2014	2013	% var.
Total urxencias	2.342	2.397	-2,29
Ingresos desde urxencias	12	18	-33,33
Traslados outros centros	0	0	0,00

INDICADORES DE URXENCIAS

	2014	2013	% var.
Urxencias / día	6,42	6,57	-2,29
Relac. urx. ingresadas / atendidas	0,01	0,01	-31,77
Presión de urxencias	0,46	0,56	-17,95

EVOLUCIÓN MENSUAL

Mes	Atendidas	Ingresadas
Xaneiro	199	0
Febreiro	162	0
Marzo	175	0
Abril	186	1
Maio	190	4
Xuño	173	1
Xullo	231	2
Agosto	214	2
Setembro	222	0
Outubro	195	1
Novembro	194	1
Decembro	201	0



INDICADORES DE CALIDADE

	2014	2013	% var.
Porcentaxe de <i>exitus</i> sobre altas	0,00	0,00	0,00
Porcentaxe de necropsias / <i>exitus</i>	0,00	0,00	0,00
Porcentaxe de altas con informe	100,00	100,00	0,00

OUTRA ACTIVIDADE

	2014	2013	% var.
Láser	513	494	3,85
Anxiografías	819	794	3,15
Campimetrías	851	789	7,86

CMBD DE HOSPITALIZACIÓN

CALIDADE BASES DE DATOS

	2014	2013	% var.
Altas producidas	25	32	-21,88
Altas codificadas	25	32	-21,88
Altas válidas	25	32	-21,88
Media de diagnósticos / alta	2,84	2,28	24,56
Media de procedementos / alta	1,92	1,84	4,35
Totais altas	25	32	-21,88
Peso medio	1,0168	1,2878	-21,04
Estadía media	5,54	5,28	4,92

CUSTO POR PROCESO DOS GRD MÁIS FRECUENTES					
GRD	Descrición do GRD	Peso medio axustado	Nº episodios	EM	%
42	Procedementos intraoculares agas retina, iris e cristalino	1,1089	10	6,80	40,00
40	Procedementos extraoculares agas orbita idade>17	1,0223	8	2,38	32,00
39	Procedementos sobre cristalino con ou sen vitrectomia	1,0460	2	1,00	8,00
36	Procedementos sobre retina	1,0849	1	1,00	4,00
43	Hipema	0,6761	1	9,00	4,00

OUTROS DATOS

PRÓTESES IMPLANTADAS

	2014	2013	% var.
Lentes intraoculares	729	756	-3,57

RECURSOS FÍSICOS

	2014	2013	% var.
Camas			
Asignadas	1,98	2,01	-1,49
En funcionamento	1,98	2,01	-1,49
Habilitadas	0,00	0,01	-100,00

Quirófanos

Horas de quirófano asignadas	1.748,00	1.562,00	11,91
------------------------------	----------	----------	-------

Consultas externas

Nº locais	6	6	0,00
Horas de sala utilizadas	3.480	3.623	-3,93

RECURSOS HUMANOS

	2014	2013	% var.
Persoal facultativo			
Xefe de servizo	1	1	0,00
Xefe de sección	0	0	0,00
FEAS e adxuntos	9	9	0,00
Médicos de cota	2	2	0,00
MIR	3	2	50,00

OTORRINOLARINGOLOXÍA

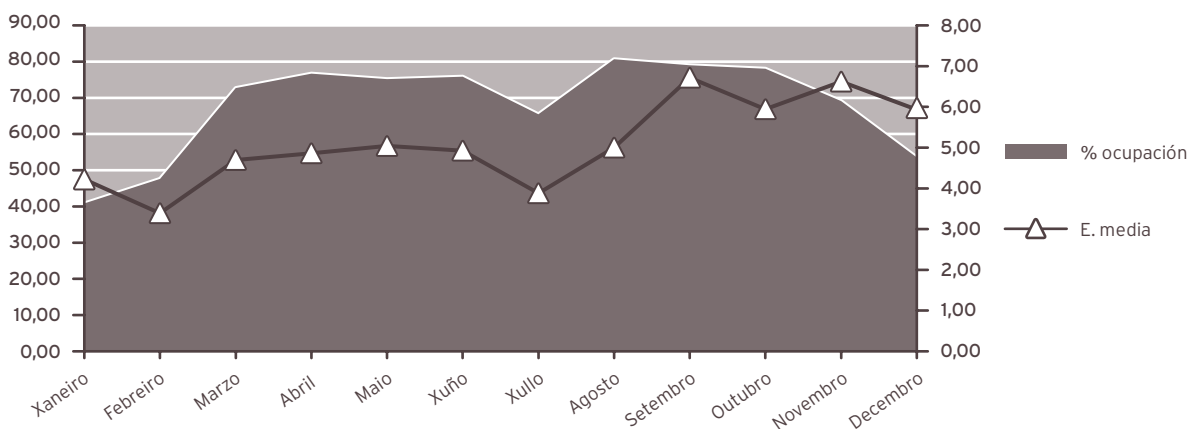
ACTIVIDADE ASISTENCIAL

HOSPITALIZACIÓN

	2014	2013	% var.
Ingresos totais	618	614	0,65
Ingresos programados	379	391	-3,07
Ingresos urxentes	234	219	6,85
Traslados internos	5	4	25,00
Estadías	3.092	2.673	15,68
Altas totais	609	604	0,83
Altas melloría (fin de coidados)	599	595	0,67
Altas traslado	2	3	-33,33
Altas voluntarias	1	3	-66,67
Altas <i>exitus</i>	7	3	133,33
Interconsultas	182	181	0,55

EVOLUCIÓN MENSUAL

Mes	Ingresos	Estadías	E. media	% ocupación
Xaneiro	45	190	4,22	40,86
Febreiro	59	200	3,39	47,62
Marzo	72	338	4,69	72,69
Abril	71	345	4,86	76,67
Maio	69	348	5,04	75,16
Xuño	51	251	4,92	75,83
Xullo	42	163	3,88	65,46
Agosto	40	200	5,00	80,65
Setembro	28	188	6,71	78,99
Outubro	52	309	5,94	78,03
Novembro	47	311	6,62	69,11
Decembro	42	249	5,93	53,55



INDICADORES DE HOSPITALIZACIÓN			
	2014	2013	% var.
Estadía media	5,00	4,35	14,93
Índice de ocupación	66,49	56,91	16,83
Índice de rotación	48,62	47,78	1,76
Frecuencia hospitalaria	3,35	3,29	1,86
Porcentaxe de programación	61,33	63,68	-3,70
Taxa de mortalidade	1,13	0,49	131,82
Taxa de infección hospitalaria	0,66	1,66	-60,24

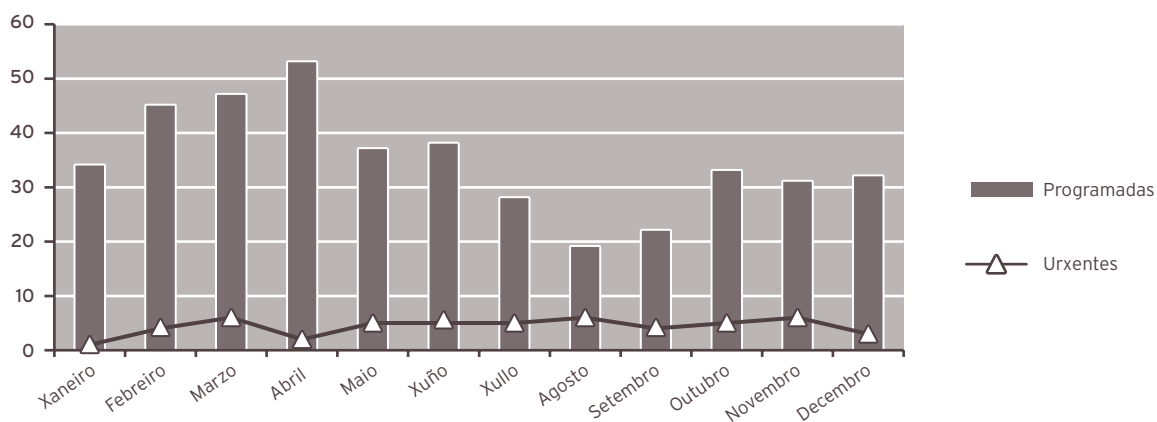
ACTIVIDADE CIRÚRXICA			
	2014	2013	% var.
Intervencións totais	471	490	-3,88
Intervencións programadas	419	445	-5,84
CMA	24	30	-20,00
cma	20	31	-35,48
Intervencións urxentes	52	45	15,56
Intervencións ambulatorias	2	2	0,00
Porcentaxe de suspensión	7,51	6,90	8,84

HORAS DE QUIRÓFANO			
	2014	2013	% var.
Dispoñibles	1.081,00	1.146,00	-5,67
Utilizadas	772,42	812,00	-4,87
Utilizadas en int. ambulatorias	34,75	52,67	-34,02

INDICADORES CIRÚRXCOS			
	2014	2013	% var.
Estadía media preoperatoria	1,25	1,56	-19,87
Rendemento quirófanos	71,45	70,86	0,85
Intervencións programadas / día	2,71	2,72	-0,18
Intervencións urxentes / día	0,14	0,12	15,56

EVOLUCIÓN MENSUAL

Mes	Totais	Programadas	Urxentes
Xaneiro	35	34	1
Febreiro	49	45	4
Marzo	53	47	6
Abril	55	53	2
Maio	42	37	5
Xuño	43	38	5
Xullo	33	28	5
Agosto	25	19	6
Setembro	26	22	4
Outubro	38	33	5
Novembro	37	31	6
Decembro	35	32	3



ACTIVIDADE CONSULTAS EXTERNAS

	2014	2013	% var.
TOTAIS	10.745	12.089	-11,12
PRIMEIRAS	4.490	5.418	-17,13
SUCESIVAS	6.255	6.671	-6,24

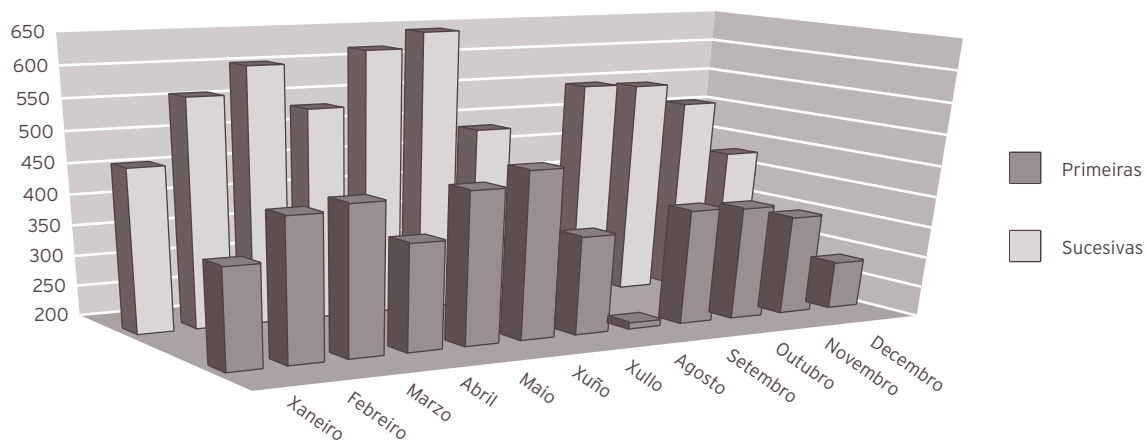
Consultas xerarquizadas

	2014	2013	% var.
Totais	10.745	12.089	-11,12
Primeiras	4.490	5.418	-17,13
Sucesivas	6.255	6.671	-6,24

INDICADORES DE CONSULTAS

	2014	2013	% var.
Consultas por día e sala	21,49	24,37	-11,82
Consultas sucesivas / primeiras	1,39	1,23	13,14
Consultas por facultativo / día	6,14	5,42	13,28
Consultas primeiras procedentes a. primaria	78,78	80,82	-2,53

EVOLUCIÓN MENSUAL			
Mes	Totais	Primeiras	Sucesivas
Xaneiro	823	361	462
Febreiro	991	428	563
Marzo	1.044	439	605
Abril	908	372	536
Maio	1.066	445	621
Xuño	1.114	469	645
Xullo	847	359	488
Agosto	519	210	309
Setembro	935	386	549
Outubro	928	383	545
Novembro	872	361	511
Decembro	698	277	421



ACTIVIDADE DE URXENCIAS

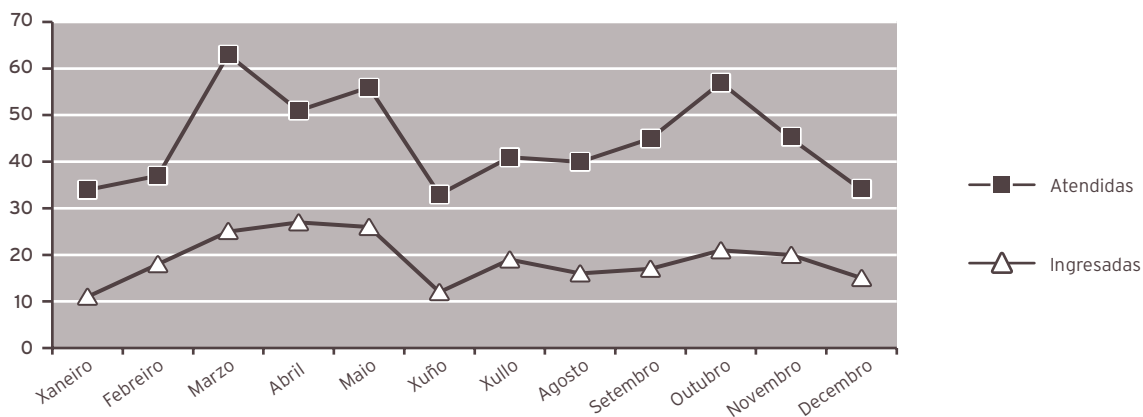
	2014	2013	% var.
Total urxencias	536	515	4,08
Ingresos desde urxencias	227	216	5,09
Traslados outros centros	0	1	-100,00

INDICADORES DE URXENCIAS

	2014	2013	% var.
Urxencias / día	1,47	1,41	4,08
Relac. urx. ingresadas / atendidas	0,42	0,42	0,98
Presión de urxencias	0,37	0,35	4,41

EVOLUCIÓN MENSUAL

Mes	Atendidas	Ingresadas
Xaneiro	34	11
Febreiro	37	18
Marzo	63	25
Abril	51	27
Maio	56	26
Xuño	33	12
Xullo	41	19
Agosto	40	16
Setembro	45	17
Outubro	57	21
Novembro	45	20
Decembro	34	15



INDICADORES DE CALIDADE			
	2014	2013	% var.
Porcentaxe de <i>exitus</i> sobre altas	1,15	0,50	131,42
Porcentaxe de necropsias / <i>exitus</i>	0,00	0,00	0,00
Porcentaxe de altas con informe	100,00	100,00	0,00

OUTRA ACTIVIDADE			
	2014	2013	% var.
Fibroendoscopias	1.157	1.034	11,90
Audiometrías	936	1.069	-12,44
Potenciais evocados	228	116	96,55
Cribado xordeira	1.093	1.032	5,91

CMBD DE HOSPITALIZACIÓN			
CALIDADE BASES DE DATOS			
	2014	2013	% var.
Altas producidas	609	604	0,83
Altas codificadas	609	604	0,83
Altas válidas	609	604	0,83
Media de diagnósticos / alta	2,00	2,04	-1,96
Media de procedementos / alta	1,58	1,60	-1,25
Totais altas	609	604	0,83
Peso medio	1,2183	1,1066	10,09
Estadía media	5,00	4,45	12,36

CUSTO POR PROCESO DOS GRD MÁIS FRECUENTES

GRD	Descrición do GRD	Peso medio axustado	Nº episodios	EM	%
60	Amigdalectomia e/ou adenoidectomia so, idade<18	0,6004	86	1,23	14,12
69	Otite media e inf. trac. resp. superior idade>17 sen CC	0,4708	76	3,54	12,48
55	Procedementos miscelaneos sobre oido, nariz, boca e gorxa	0,8742	51	2,33	8,37
73	Outros diagnosticos de oido, nariz, boca e gorxa idade>17	0,6975	41	2,85	6,73
59	Amigdalectomia e/ou adenoidectomia so, idade>17	0,6591	27	2,89	4,43

RECURSOS FÍSICOS

	2014	2013	% var.
Camas			
Asignadas	12,71	12,85	-1,09
En funcionamento	12,71	12,85	-1,09
Habilitadas	0,02	0,01	100,00
Quirófanos			
Horas de quirófano asignadas	1.081,00	1.146,00	-5,67
Consultas externas			
Nº locais	2	2	0,00
Horas de sala utilizadas	3.046	3.370	-9,62

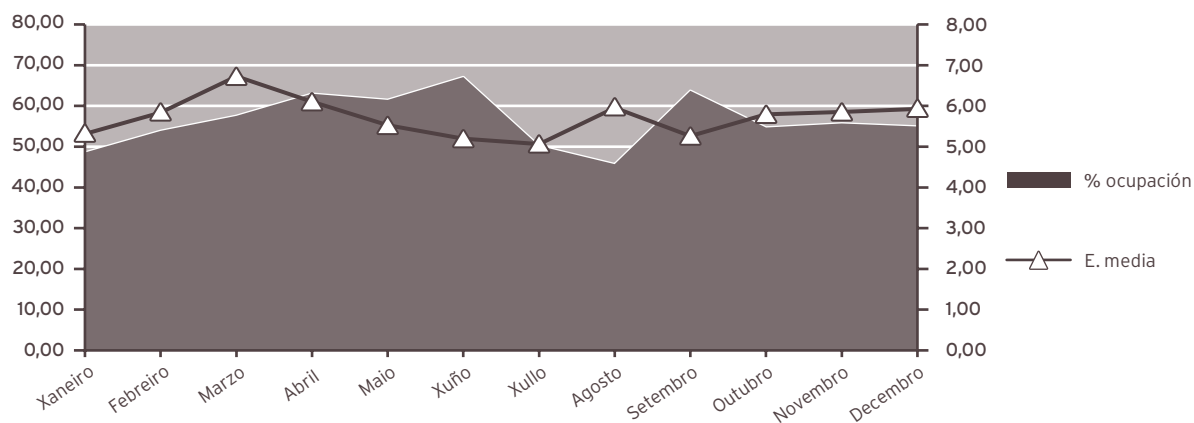
RECURSOS HUMANOS

	2014	2013	% var.
Persoal facultativo			
Xefe de servizo	0	0	0,00
Xefe de sección	1	1	0,00
FEA e adxuntos	6	8	-25,00

TRAUMATOLOXÍA

ACTIVIDADE ASISTENCIAL			
HOSPITALIZACIÓN			
	2014	2013	% var.
Ingresos totais	1.270	1.161	9,39
Ingresos programados	729	566	28,80
Ingresos urxentes	529	578	-8,48
Traslados internos	12	17	-29,41
Estadías	7.261	7.537	-3,66
Altas totais	1.247	1.140	9,39
Altas melloría (fin de coidados)	1.223	1.119	9,29
Altas traslado	10	9	11,11
Altas voluntarias	3	1	200,00
Altas <i>exitus</i>	11	11	0,00
Interconsultas	201	193	4,15

EVOLUCIÓN MENSUAL				
Mes	Ingresos	Estadías	E. media	% ocupación
Xaneiro	106	563	5,31	48,56
Febreiro	109	636	5,83	53,86
Marzo	113	760	6,73	57,54
Abril	111	677	6,10	62,97
Maio	118	652	5,53	61,46
Xuño	123	639	5,20	67,06
Xullo	100	506	5,06	50,18
Agosto	85	506	5,95	45,70
Setembro	81	426	5,26	63,70
Outubro	116	672	5,79	54,68
Novembro	113	661	5,85	55,68
Decembro	95	563	5,93	54,93



INDICADORES DE HOSPITALIZACIÓN

	2014	2013	% var.
Estadía media	5,72	6,49	-11,93
Índice de ocupación	54,23	56,27	-3,63
Índice de rotación	34,69	31,67	9,54
Frecuencia hospitalaria	6,89	6,22	10,71
Porcentaxe de programación	57,40	48,75	17,74
Taxa de mortalidade	0,87	0,95	-8,58
Taxa de infección hospitalaria	2,25	4,04	-44,31

ACTIVIDADE CIRÚRXICA

	2014	2013	% var.
Intervencións totais	1.468	1.353	8,50
Intervencións programadas	1.090	1.010	7,92
CMA	185	226	-18,14
cma	89	71	25,35
Intervencións urxentes	378	343	10,20
Intervencións ambulatorias	25	28	-10,71
Porcentaxe de anulación	4,30	4,45	-3,37

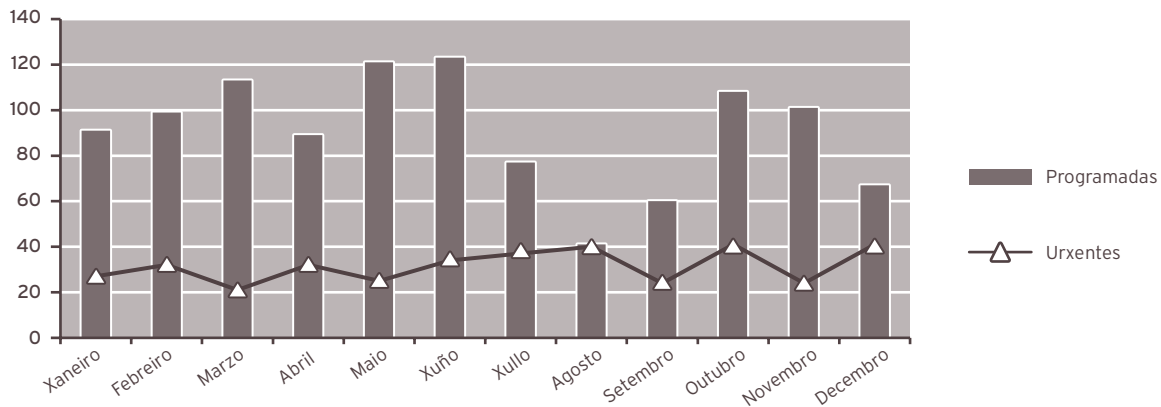
HORAS DE QUIRÓFANO

	2014	2013	% var.
Disponibles	2.467,00	2.530,25	-2,50
Utilizadas	2.093,67	2.043,62	2,45
Utilizadas en int. ambulatorias	192,42	205,17	-6,21

INDICADORES CIRÚRXCOS

	2014	2013	% var.
Estadía media preoperatoria	1,81	2,35	-22,98
Rendemento quirófanos	84,87	80,77	5,08
Intervencións programadas / día	3,09	2,79	10,69
Intervencións urxentes / día	1,04	0,94	10,20

EVOLUCIÓN MENSUAL			
Mes	Totais	Programadas	Urxentes
Xaneiro	118	91	27
Febreiro	131	99	32
Marzo	134	113	21
Abril	121	89	32
Maio	146	121	25
Xuño	157	123	34
Xullo	114	77	37
Agosto	81	41	40
Setembro	84	60	24
Outubro	149	108	41
Novembro	125	101	24
Decembro	108	67	41



ACTIVIDADE CONSULTAS EXTERNAS

	2014	2013	% var.
TOTAIS	23.529	23.869	-1,42
PRIMEIRAS	7.906	7.871	0,44
SUCESIVAS	15.623	15.998	-2,34

Consultas xerarquizadas

	2014	2013	% var.
Totais	23.512	19.801	18,74
Primeiras	7.889	6.282	25,58
Sucesivas	15.623	13.519	15,56

Consultas cota

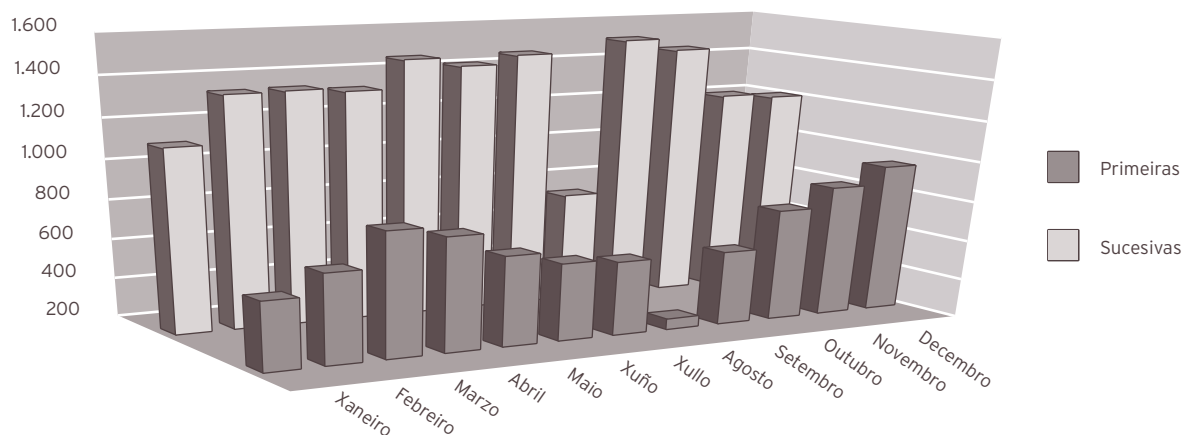
	2014	2013	% var.
Totais	17	4.068	-99,58
Primeiras	17	1.589	-98,93
Sucesivas	0	2.479	-100,00

INDICADORES DE CONSULTAS

	2014	2013	% var.
Consultas por día e sala	23,53	24,06	-2,21
Consultas sucesivas / primeiras	1,98	2,03	-2,78
Consultas por facultativo / día	6,27	6,42	-2,27
Consultas primeiras procedentes a. primaria	90,65	91,23	-0,64

EVOLUCIÓN MENSUAL

Mes	Totais	Primeiras	Sucesivas
Xaneiro	1.650	537	1.113
Febreiro	1.985	642	1.343
Marzo	2.161	814	1.347
Abril	2.094	763	1.331
Maio	2.113	645	1.468
Xuño	2.008	583	1.425
Xullo	2.033	566	1.467
Agosto	992	248	744
Setembro	2.083	566	1.517
Outubro	2.213	754	1.459
Novembro	2.064	850	1.214
Decembro	2.133	938	1.195



ACTIVIDADE DE URXENCIAS

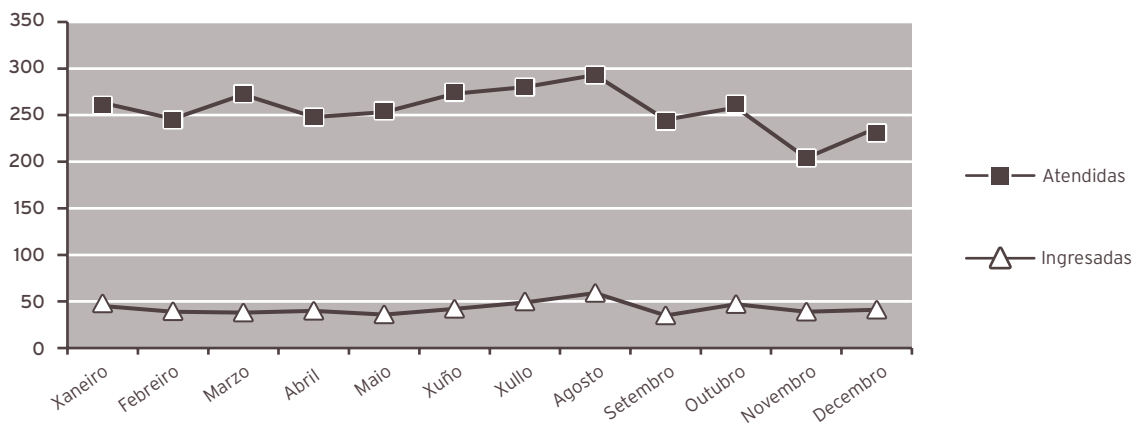
	2014	2013	% var.
Total urxencias	3.071	3.133	-1,98
Ingresos desde urxencias	510	542	-5,90
Traslados outros centros	262	230	13,91

INDICADORES DE URXENCIAS

	2014	2013	% var.
Urxencias / día	8,41	8,58	-1,98
Relac. urx. ingresadas / atendidas	0,17	0,17	-4,00
Presión de urxencias	0,40	0,47	-13,98

EVOLUCIÓN MENSUAL

Mes	Atendidas	Ingresadas
Xaneiro	263	45
Febreiro	246	39
Marzo	272	38
Abril	248	40
Maio	253	36
Xuño	273	42
Xullo	280	49
Agosto	293	59
Setembro	245	35
Outubro	258	47
Novembro	204	39
Decembro	236	41



INDICADORES DE CALIDADE

	2014	2013	% var.
Porcentaxe de <i>exitus</i> sobre altas	0,88	0,96	-8,58
Porcentaxe de necropsias / <i>exitus</i>	0,00	0,00	0,00
Porcentaxe de altas con informe	100,00	100,00	0,00

CMBD DE HOSPITALIZACIÓN

CALIDADE BASES DE DATOS

	2014	2013	% var.
Altas producidas	1.247	1.140	9,39
Altas codificadas	1.247	1.140	9,39
Altas válidas	1.247	1.140	9,39
Media de diagnósticos / alta	2,68	3,02	-11,26
Media de procedementos / alta	1,62	1,76	-7,95
Totais altas	1.247	1.140	9,39
Peso medio	1,8749	1,8102	3,57
Estadía media	5,72	6,48	-11,73

CUSTO POR PROCESO DOS GRD MÁIS FRECUENTES

GRD	Descrición do GRD	Peso medio axustado	Nº episodios	EM	%
818	Substitucion de cadeira agas por complicacions	3,1545	120	8,51	9,62
219	Proc. extr.inferior e umero exc. cadeira,pe,femur idade>17 sen CC	1,4086	99	4,26	7,94
209	Subst. articulac. maior agas cadeira e reimplante memb.inf., exc. por CC	2,7777	89	8,22	7,14
224	Proc. ombro, cobado ou antebrazo, exc. proc.maior de articulacion sen CC	1,0180	88	2,90	7,06
211	Proc. de cadeira e femur agas articulacion maior idade>17 sen CC	2,0840	83	7,76	6,66

OUTROS DATOS**PRÓTESES IMPLANTADAS**

	2014	2013	% var.
Próteses totais cadeira	79	67	17,91
Próteses parciais cadeira	51	53	-3,77
Próteses totais de xeonllo	93	47	97,87

RECURSOS FÍSICOS

	2014	2013	% var.
Camas			
Asignadas	36,61	36,66	-0,14
En funcionamento	36,61	36,66	-0,14
Habilitadas	0,04	0,02	100,00

Quirófanos

Horas de quirófano asignadas	2.467,00	2.530,25	-2,50
------------------------------	----------	----------	-------

Consultas externas

Nº locais	4	4	0,00
Horas de sala utilizadas	3.459	3.346	3,35

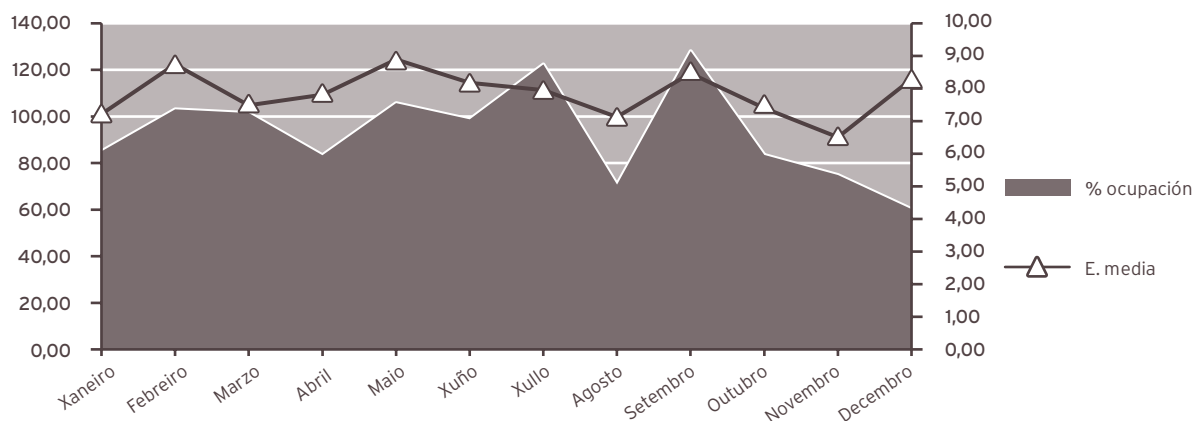
RECURSOS HUMANOS

	2014	2013	% var.
Persoal facultativo			
Xefe de servizo	1	1	0,00
Xefe de sección	0	0	0,00
FEA e adxuntos	14	13	7,69
Médicos de cota	0	1	-100,00
MIR	5	5	0,00

UROLOXÍA

ACTIVIDADE ASISTENCIAL			
HOSPITALIZACIÓN			
	2014	2013	% var.
Ingresos totais	748	807	-7,31
Ingresos programados	393	445	-11,69
Ingresos urxentes	329	337	-2,37
Traslados internos	26	25	4,00
Estadías	5.857	5.934	-1,30
Altas totais	724	785	-7,77
Altas melloría (fin de coidados)	713	773	-7,76
Altas traslado	0	1	-100,00
Altas voluntarias	2	2	0,00
Altas <i>exitus</i>	9	9	0,00
Interconsultas	299	266	12,41

EVOLUCIÓN MENSUAL				
Mes	Ingresos	Estadías	E. media	% ocupación
Xaneiro	73	527	7,22	85,00
Febreiro	66	577	8,74	103,04
Marzo	84	629	7,49	101,45
Abril	64	500	7,81	83,33
Maio	73	649	8,89	105,70
Xuño	58	474	8,17	98,75
Xullo	62	493	7,95	122,33
Agosto	40	285	7,13	70,72
Setembro	54	457	8,46	128,01
Outubro	60	444	7,40	83,46
Novembro	69	449	6,51	74,83
Decembro	45	373	8,29	60,16



INDICADORES DE HOSPITALIZACIÓN

	2014	2013	% var.
Estadía media	7,83	7,35	6,49
Índice de ocupación	91,38	90,80	0,64
Índice de rotación	42,60	45,21	-5,78
Frecuencia hospitalaria	4,06	4,32	-6,11
Porcentaxe de programación	52,54	55,14	-4,72
Taxa de mortalidade	1,20	1,12	7,89
Taxa de infección hospitalaria	5,80	9,04	-35,84

ACTIVIDADE CIRÚRXICA

	2014	2013	% var.
Intervencións totais	781	902	-13,41
Intervencións programadas	719	825	-12,85
CMA	5	2	150,00
cma	295	374	-21,12
Intervencións urxentes	62	77	-19,48
Intervencións ambulatorias	4	3	33,33
Porcentaxe de suspensión	3,36	3,73	-9,92

HORAS DE QUIRÓFANO

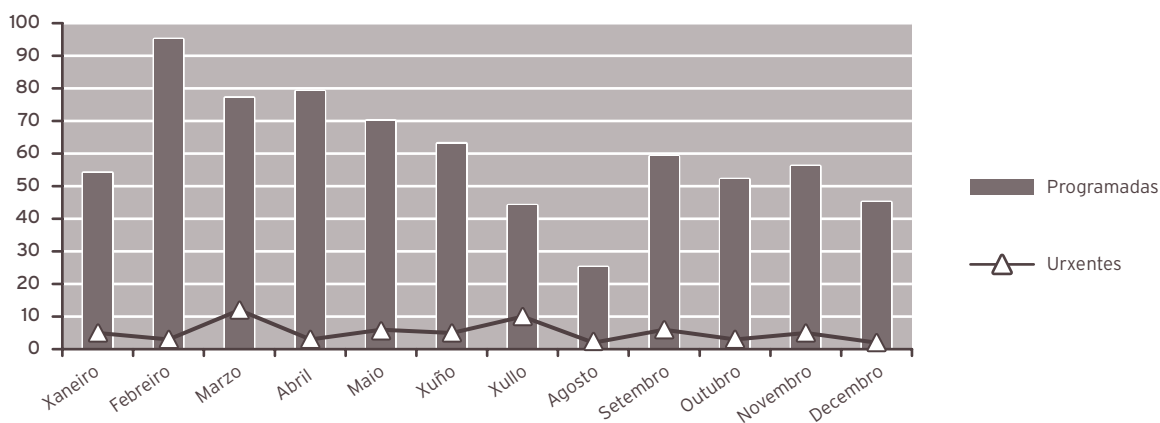
	2014	2013	% var.
Dispoñibles	1.657,00	1.771,25	-6,45
Utilizadas	1.051,25	1.214,35	-13,43
Utilizadas en int. ambulatorias	107,50	120,60	-10,86

INDICADORES CIRÚRXCOS

	2014	2013	% var.
Estadía media preoperatoria	2,30	1,86	23,66
Rendemento quirófanos	63,44	68,56	-7,46
Intervencións programadas / día	3,04	3,26	-6,84
Intervencións urxentes / día	0,17	0,21	-19,48

EVOLUCIÓN MENSUAL

Mes	Totais	Programadas	Urxentes
Xaneiro	59	54	5
Febreiro	98	95	3
Marzo	89	77	12
Abril	82	79	3
Maio	76	70	6
Xuño	68	63	5
Xullo	54	44	10
Agosto	27	25	2
Setembro	65	59	6
Outubro	55	52	3
Novembro	61	56	5
Decembro	47	45	2



ACTIVIDADE CONSULTAS EXTERNAS

	2014	2013	% var.
TOTAIS	8.491	8.944	-5,06
PRIMEIRAS	1.875	3.021	-37,93
SUCESIVAS	6.616	5.923	11,70

Consultas xerarquizadas

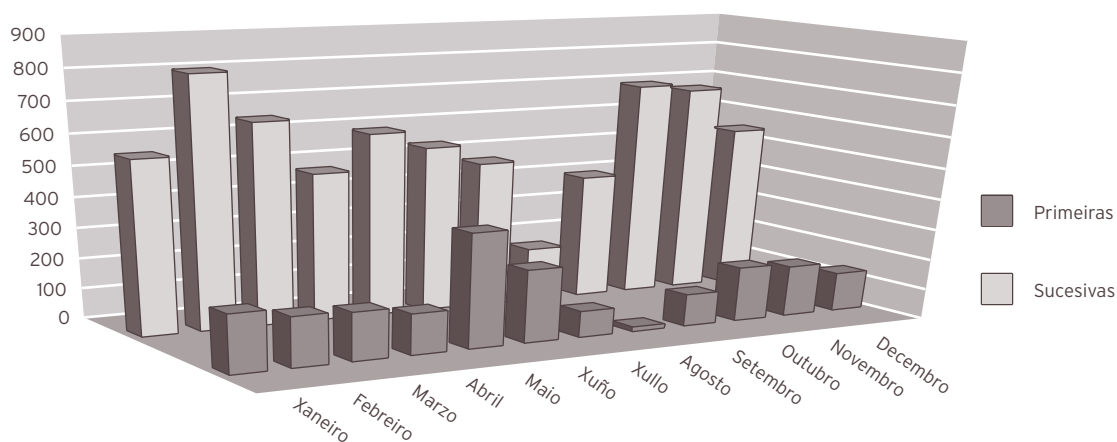
	2014	2013	% var.
Totais	8.491	8.944	-5,06
Primeiras	1.875	3.021	-37,93
Sucesivas	6.616	5.923	11,70

INDICADORES DE CONSULTAS

	2014	2013	% var.
Consultas por día e sala	16,98	18,03	-5,81
Consultas sucesivas / primeiras	3,53	1,96	79,97
Consultas por facultativo / día	4,85	4,01	21,00
Consultas primeiras procedentes a. primaria	80,16	84,81	-5,48

EVOLUCIÓN MENSUAL

Mes	Totais	Primeiras	Sucesivas
Xaneiro	747	185	562
Febreiro	964	158	806
Marzo	806	153	653
Abril	610	129	481
Maio	961	365	596
Xuño	774	233	541
Xullo	559	81	478
Agosto	187	11	176
Setembro	509	101	408
Outubro	875	174	701
Novembro	842	162	680
Decembro	657	123	534



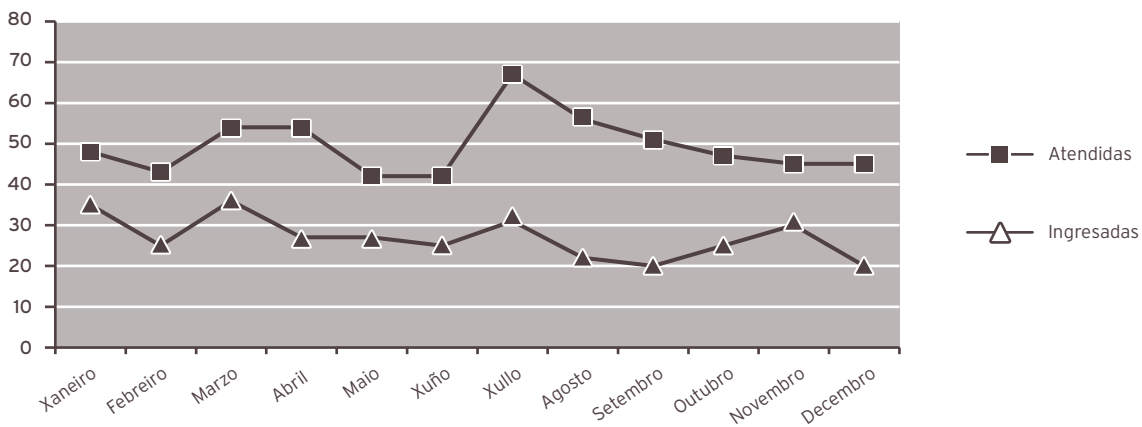
ACTIVIDADE DE URXENCIAS

	2014	2013	% var.
Total urxencias	594	600	-1,00
Ingresos desde urxencias	323	332	-2,71
Traslados outros centros	1	0	0,00

INDICADORES DE URXENCIAS

	2014	2013	% var.
Urxencias / día	1,63	1,64	-1,00
Relac. urx. ingresadas / atendidas	0,54	0,55	-1,73
Presión de urxencias	0,43	0,41	4,96

EVOLUCIÓN MENSUAL		
Mes	Atendidas	Ingresadas
Xaneiro	48	35
Febreiro	43	25
Marzo	54	36
Abril	54	27
Maio	42	27
Xuño	42	25
Xullo	67	31
Agosto	56	22
Setembro	51	20
Outubro	47	25
Novembro	45	30
Decembro	45	20



INDICADORES DE CALIDADE

	2014	2013	% var.
Porcentaxe de <i>exitus</i> sobre altas	1,24	1,15	8,43
Porcentaxe de necropsias / <i>exitus</i>	0,00	0,00	0,00
Porcentaxe de altas con informe	100,00	100,00	0,00

OUTRA ACTIVIDADE

	2014	2013	% var.
Técnicas diagnósticas	1.665	1.710	-2,63
Técnicas terapéuticas	1.459	1.238	17,85
Instilacións vesicais	542	482	12,45
Exploracións urodinámicas	117	127	-7,87
Cistoscopias	1.209	1.206	0,25
Curas ambulatorias	62	49	26,53
Dilatacións uretrais	575	463	24,19
Sondaxes e cambio de sonda	277	328	-15,55
Cateterismo uretral	280	252	11,11
Nefrostomía percutánea	62	41	51,22
Consultas urolóxicas	79	64	23,44

CMBD DE HOSPITALIZACIÓN**CALIDADE BASES DE DATOS**

	2014	2013	% var.
Altas producidas	724	785	-7,77
Altas codificadas	724	785	-7,77
Altas válidas	724	785	-7,77
Media de diagnósticos / alta	3,71	3,54	4,80
Media de procedementos / alta	2,00	2,03	-1,48
Totais altas	724	785	-7,77
Peso medio	1,4084	1,4589	-3,46
Estadía media	7,83	7,51	4,26

CUSTO POR PROCESO DOS GRD MÁIS FRECUENTES					
GRD	Descrición do GRD	Peso medio axustado	Nº episodios	EM	%
324	Calculos urinarios sen CC	0,5091	86	4,80	11,88
335	Procedementos maiores sobre pelve masculina sen CC	1,8917	81	7,28	11,19
311	Procedementos transuretrais sen CC	0,8598	58	7,05	8,01
321	Infeccións de ril e trato urinario idade>17 sen CC	0,6923	41	5,05	5,66
303	Procedementos s.ril e ureter por neoplasia	2,4426	35	9,03	4,83

RECURSOS FÍSICOS			
	2014	2013	% var.
Camas			
Asignadas	17,56	17,85	-1,62
En funcionamento	17,56	17,85	-1,62
Habilitadas	0,00	0,05	-100,00
Quirófanos			
Horas de quirófano asignadas	1.657,00	1.771,25	-6,45
Consultas externas			
Nº locais	2	2	0,00
Horas de sala utilizadas	1.194	1.280	-6,74

RECURSOS HUMANOS			
	2014	2013	% var.
Persoal facultativo			
Xefe de servizo	1	1	0,00
Xefe de sección	1	1	0,00
FEA e adxuntos	5	7	-28,57
MIR	4	3	33,33

9

ÁREA DE MEDICINA

HEMATOLOXÍA

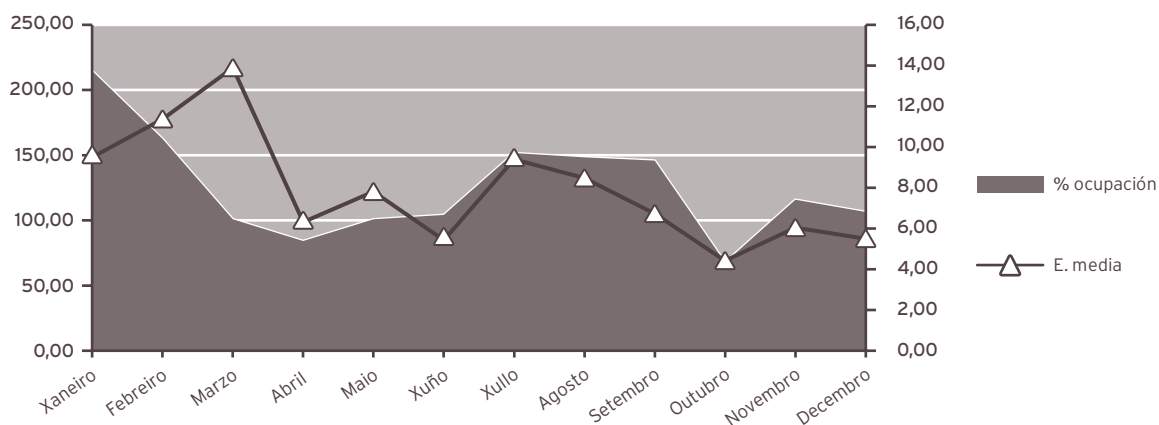
ACTIVIDADE ASISTENCIAL

HOSPITALIZACIÓN

	2014	2013	% var.
Ingresos totais	241	220	9,55
Ingresos programados	0	0	0,00
Ingresos urxentes	223	191	16,75
Traslados internos	18	29	-37,93
Estadías	1.820	1.493	21,90
Altas totais	236	202	16,83
Altas melloría (fin de coidados)	215	189	13,76
Altas traslado	1	4	-75,00
Altas voluntarias	0	0	0,00
Altas <i>exitus</i>	20	9	122,22
Interconsultas	184	192	-4,17

EVOLUCIÓN MENSUAL

Mes	Ingresos	Estadías	E. media	% ocupación
Xaneiro	28	266	9,50	214,52
Febreiro	16	182	11,38	162,50
Marzo	9	125	13,89	100,81
Abril	16	101	6,31	84,17
Maio	16	125	7,81	100,81
Xuño	23	125	5,43	104,17
Xullo	20	188	9,40	151,61
Agosto	21	178	8,48	148,33
Setembro	26	175	6,73	145,83
Outubro	19	84	4,42	67,74
Novembro	23	139	6,04	115,83
Decembro	24	132	5,50	106,45



INDICADORES DE HOSPITALIZACIÓN

	2014	2013	% var.
Estadía media	7,55	6,79	11,28
Índice de ocupación	124,97	102,26	22,21
Índice de rotación	60,40	55,00	9,82
Frecuencia hospitalaria	1,31	1,18	10,75
Porcentaxe de programación	0,00	0,00	0,00
Taxa de mortalidade	8,30	4,09	102,86
Taxa de infección hospitalaria	12,29	12,87	-4,51

ACTIVIDADE CONSULTAS EXTERNAS

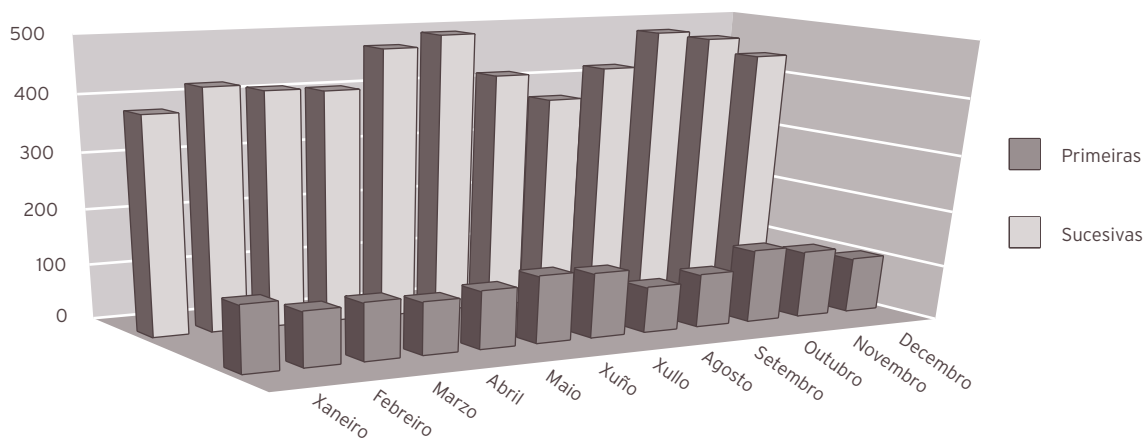
	2014	2013	% var.
TOTAIS	6.462	6.261	3,21
PRIMEIRAS	1.271	1.364	-6,82
SUCESIVAS	5.191	4.897	6,00

INDICADORES DE CONSULTAS

	2014	2013	% var.
Consultas por día e sala	8,62	8,42	2,33
Consultas sucesivas / primeiras	4,08	3,59	13,76
Consultas por facultativo / día	4,31	4,21	2,33
Consultas primeiras procedentes a. primaria	40,99	37,90	8,15

EVOLUCIÓN MENSUAL

Mes	Totais	Primeiras	Sucesivas
Xaneiro	502	118	384
Febreiro	521	97	424
Marzo	515	102	413
Abril	501	93	408
Maio	577	103	474
Xuño	613	120	493
Xullo	534	115	419
Agosto	453	81	372
Setembro	518	95	423
Outubro	612	130	482
Novembro	586	119	467
Decembro	530	98	432



ACTIVIDADE DE URXENCIAS

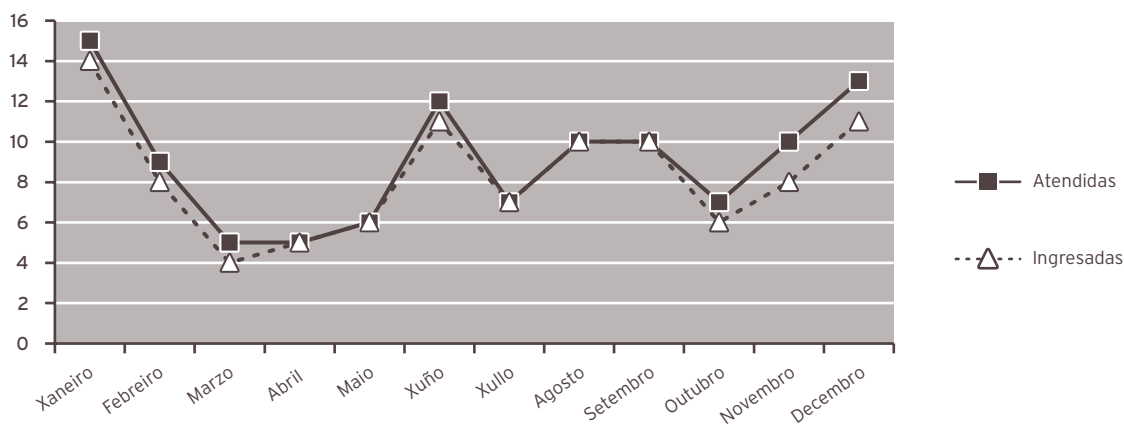
	2014	2013	% var.
Total urxencias	109	93	17,20
Ingresos desde urxencias	100	85	17,65
Traslados outros centros	4	3	33,33

INDICADORES DE URXENCIAS

	2014	2013	% var.
Urxencias / día	0,30	0,25	17,20
Relac. urx. ingresadas / atendidas	0,92	0,91	0,38
Presión de urxencias	0,41	0,39	7,40

EVOLUCIÓN MENSUAL

Mes	Atendidas	Ingresadas
Xaneiro	15	14
Febreiro	9	8
Marzo	5	4
Abril	5	5
Maio	6	6
Xuño	12	11
Xullo	7	7
Agosto	10	10
Setembro	10	10
Outubro	7	6
Novembro	10	8
Decembro	13	11



INDICADORES DE CALIDADE

	2014	2013	% var.
Porcentaxe de <i>exitus</i> sobre altas	8,47	4,46	90,21
Porcentaxe de necropsias / <i>exitus</i>	0,00	0,00	0,00
Porcentaxe de altas con informe	100,00	100,00	0,00

CMBD DE HOSPITALIZACIÓN

CALIDADE BASES DE DATOS

	2014	2013	% var.
Altas producidas	236	202	16,83
Altas codificadas	236	202	16,83
Altas válidas	236	202	16,83
Media de diagnósticos / alta	4,93	5,48	-10,04
Media de procedimentos / alta	3,28	3,74	-12,30
Totais altas	236	202	16,83
Peso medio	2,2977	2,1698	5,89
Estadía media	7,55	9,62	-21,52

CUSTO POR PROCESO DOS GRD MÁIS FRECUENTES					
GRD	Descrición do GRD	Peso medio axustado	Nº episodios	EM	%
410	Quimioterapia	1,2296	68	4,04	28,81
404	Linfoma e leucemia non aguda sen CC	1,5558	34	7,88	14,41
578	Linfoma e leucemia non aguda con CC maior	6,0004	17	15,00	7,20
398	Trastorno de s.reticuloendotelial e inmunitarios con CC	1,3018	15	8,73	6,36
403	Linfoma e leucemia non aguda con CC	2,5448	15	9,53	6,36

RECURSOS FÍSICOS			
	2014	2013	% var.
Camas			
Asignadas	3,99	4,00	-0,25
En funcionamento	3,99	4,00	-0,25
Habilitadas	0,00	0,00	0,00
Consultas externas			
Nº locais	3	3	0,00
Horas de sala utilizadas	1.251	1.248	0,24

RECURSOS HUMANOS			
	2014	2013	% var.
Persoal facultativo			
Xefe de servizo (*)	1	1	0,00
FEAS	5	5	0,00

(*) Compartido co laboratorio de hematoloxía

MEDICINA INTERNA E ESPECIALIDADES

ACTIVIDADE ASISTENCIAL

Medicina Interna (*)

HOSPITALIZACIÓN

	2014	2013	% var.
Ingresos totais	7.066	6.778	4,25
Ingresos programados	154	132	16,67
Ingresos urxentes	6.283	5.977	5,12
Traslados internos	629	669	-5,98
Estadías	61.082	61.866	-1,27
Altas totais	6.836	6.593	3,69
Altas melloría (fin de coidados)	5.913	5.681	4,08
Altas traslado	145	166	-12,65
Altas voluntarias	20	17	17,65
Altas <i>exitus</i>	758	729	3,98
Interconsultas	2.913	2.849	2,25

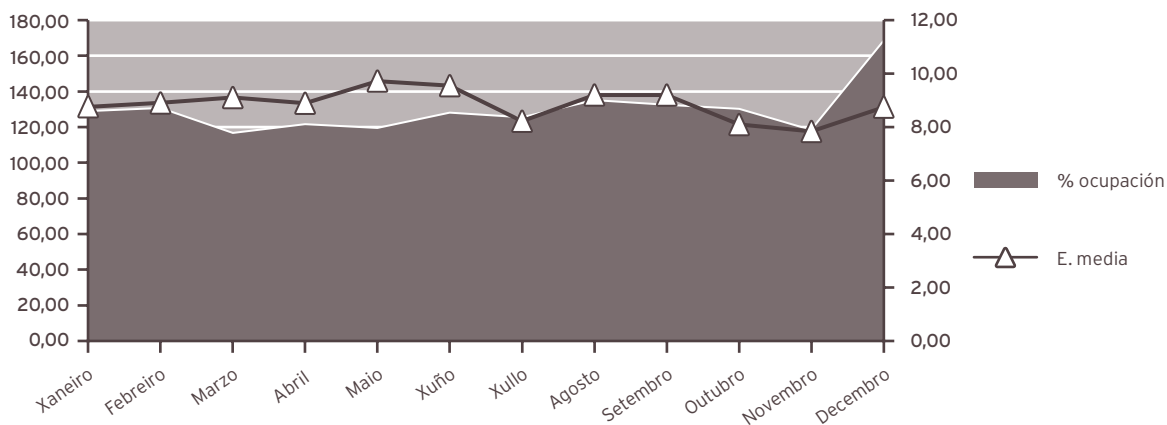
INDICADORES DE HOSPITALIZACIÓN

	2014	2013	% var.
Estadía media	8,64	9,13	-5,29
Índice de ocupación	115,98	114,57	1,23
Índice de rotación	48,97	45,82	6,89
Frecuencia hospitalaria	38,31	36,28	5,61
Porcentaxe de programación	2,18	1,95	11,91
Taxa de mortalidade	10,73	10,76	-0,26
Taxa de infección hospitalaria	13,35	14,96	-10,76

(*) Os cálculos inclúen todas as especialidades de M. Interna: M. Interna, Unidade de Curta Estadía (UCE), Unidade de Coidados Paliativos (UCP), Unidade de Enfermedades Infecciosas (UEIN), Neuroloxía, Pneumoloxía, Dixestivo, Cardioloxía, Oncoloxía e Nefroloxía

Medicina Interna			
HOSPITALIZACIÓN			
	2014	2013	% var.
INGRESOS TOTAIS	4.212	4.143	1,67
Ingresos programados	3	9	-66,67
Ingresos urxentes	4.036	3.870	4,29
Traslados internos	173	264	-34,47
ESTADÍAS	37.188	39.477	-5,80
ALTAS TOTAIS	3.824	3.813	0,29
Altas melloría (fin de coidados)	3.376	3.324	1,56
Altas traslado	38	55	-30,91
Altas voluntarias	9	7	28,57
Altas <i>exitus</i>	401	427	-6,09
INTERCONSULTAS	459	434	5,76

EVOLUCIÓN MENSUAL				
Mes	Ingresos	Estadías	E. media	% ocupación
Xaneiro	400	3.505	8,76	128,48
Febreiro	375	3.339	8,90	130,23
Marzo	364	3.315	9,11	116,23
Abril	376	3.344	8,89	121,16
Maio	344	3.345	9,72	119,04
Xuño	283	2.703	9,55	127,62
Xullo	330	2.713	8,22	125,02
Agosto	315	2.899	9,20	134,65
Setembro	284	2.613	9,20	132,04
Outubro	363	2.939	8,10	129,76
Novembro	366	2.869	7,84	117,87
Decembro	412	3.604	8,75	167,78



INDICADORES DE HOSPITALIZACIÓN

	2014	2013	% var.
Estadía media	8,83	9,53	-7,34
Índice de ocupación	128,32	130,39	-1,59
Índice de rotación	53,05	49,95	6,20
Frecuencia hospitalaria	25,60	24,84	3,05
Porcentaxe de programación	0,07	0,22	-67,21
Taxa de mortalidade	9,52	10,31	-7,63
Taxa de infección hospitalaria(*)	16,70	18,52	-9,83

(*) No cálculo da taxa inclúense os datos da Unidade de Curta Estadía (UCE), da Unidade de Coidados Paliativos (UCP), da Unidade de Enfermidades Infecciosas, e do servizo de Cardiología Hospitalización

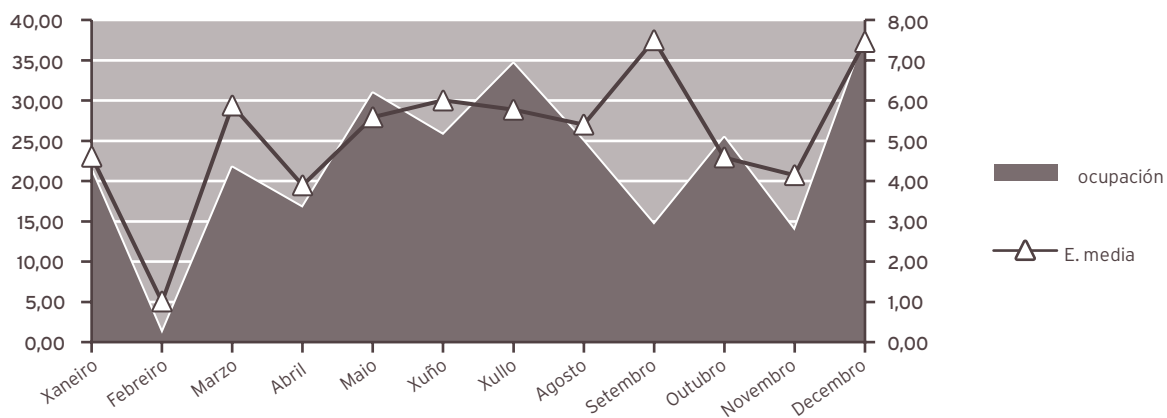
UNIDADE DE CURTA ESTADÍA (UCE)

HOSPITALIZACIÓN

	2014	2013	% var.
Ingresos totais	107	158	-32,28
Ingresos programados	0	0	0,00
Ingresos urxentes	106	141	-24,82
Traslados internos	1	17	-94,12
Estadías	576	681	-15,42
Altas totais	77	109	-29,36
Altas melloría (fin de coidados)	76	104	-26,92
Altas traslado	0	1	-100,00
Altas voluntarias	0	2	-100,00
Altas exitus	1	2	-50,00

EVOLUCIÓN MENSUAL

Mes	Ingresos	Estadías	E. media	% ocupación
Xaneiro	10	46	4,60	21,20
Febreiro	2	2	1,00	1,02
Marzo	8	47	5,88	21,66
Abril	9	35	3,89	16,67
Maio	12	67	5,58	30,88
Xuño	9	54	6,00	25,71
Xullo	13	75	5,77	34,56
Agosto	10	54	5,40	24,88
Setembro	4	30	7,50	14,56
Outubro	12	55	4,58	25,35
Novembro	7	29	4,14	13,81
Decembro	11	82	7,45	37,79



INDICADORES DE HOSPITALIZACIÓN

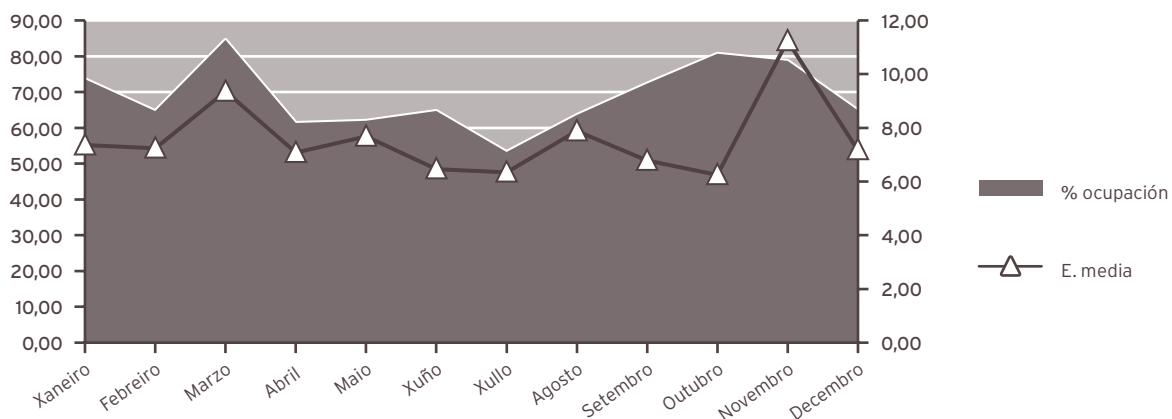
	2014	2013	% var.
Estadía media	5,38	4,31	24,90
Índice de ocupación	22,58	26,65	-15,30
Índice de rotación	15,31	22,57	-32,18
Frecuencia hospitalaria	0,65	0,95	-31,55
Porcentaxe de programación	0,00	0,00	0,00
Taxa de mortalidade	0,93	1,27	-26,17

UNIDADE DE COIDADOS PALIATIVOS (UCP)**HOSPITALIZACIÓN**

	2014	2013	% var.
Ingresos totais	337	284	18,66
Ingresos programados	0	0	0,00
Ingresos urxentes	181	161	12,42
Traslados internos	156	123	26,83
Estadías	2.507	2.229	12,47
Altas totais	334	291	14,78
Altas melloría (fin de coidados)	94	85	10,59
Altas traslado	1	0	0,00
Altas voluntarias	0	1	-100,00
Altas <i>exitus</i>	239	205	16,59
Interconsultas	273	421	-35,15

EVOLUCIÓN MENSUAL

Mes	Ingresos	Estadías	E. media	% ocupación
Xaneiro	31	228	7,35	73,55
Febreiro	25	181	7,24	64,64
Marzo	28	262	9,36	84,52
Abril	26	184	7,08	61,33
Maio	25	192	7,68	61,94
Xuño	30	194	6,47	64,67
Xullo	26	165	6,35	53,23
Agosto	25	197	7,88	63,55
Setembro	32	217	6,78	72,33
Outubro	40	250	6,25	80,65
Novembro	21	236	11,24	78,67
Decembro	28	201	7,18	64,84



INDICADORES DE HOSPITALIZACIÓN

	2014	2013	% var.
Estadía media	7,44	7,85	-5,22
Índice de ocupación	68,68	61,07	12,47
Índice de rotación	33,70	28,40	18,66
Frecuencia hospitalaria	2,05	1,70	20,47
Porcentaxe de programación	0,00	0,00	0,00
Taxa de mortalidade	70,92	72,18	-1,75

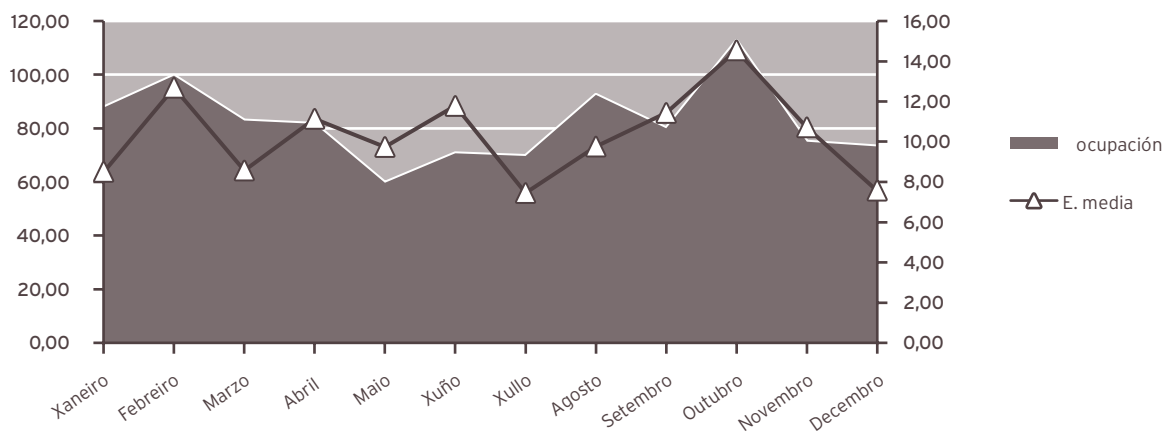
UNIDADE DE ENFERMIDADES INFECCIOSAS (UEIN)

HOSPITALIZACIÓN

	2014	2013	% var.
Ingresos totais	297	307	-3,26
Ingresos programados	0	0	0,00
Ingresos urxentes	194	229	-15,28
Traslados internos	103	78	32,05
Estadías	2.990	3.495	-14,45
Altas totais	286	290	-1,38
Altas melloría (fin de coidados)	264	269	-1,86
Altas traslado	3	6	-50,00
Altas voluntarias	2	3	-33,33
Altas <i>exitus</i>	17	12	41,67
Interconsultas	290	275	5,45

EVOLUCIÓN MENSUAL

Mes	Ingresos	Estadías	E. media	% ocupación
Xaneiro	32	272	8,50	87,74
Febreiro	22	279	12,68	99,64
Marzo	30	257	8,57	82,90
Abril	22	245	11,14	81,67
Maio	19	185	9,74	59,68
Xuño	18	212	11,78	70,67
Xullo	29	216	7,45	69,68
Agosto	29	283	9,76	92,48
Setembro	21	240	11,43	80,00
Outubro	24	349	14,54	112,58
Novembro	21	225	10,71	75,00
Decembro	30	227	7,57	73,23



INDICADORES DE HOSPITALIZACIÓN

	2014	2013	% var.
Estadía media	10,07	11,38	-11,57
Índice de ocupación	82,00	95,75	-14,36
Índice de rotación	29,73	30,70	-3,16
Frecuencia hospitalaria	1,80	1,84	-1,91
Porcentaxe de programación	0,00	0,00	0,00
Taxa de mortalidade	5,72	3,91	46,44

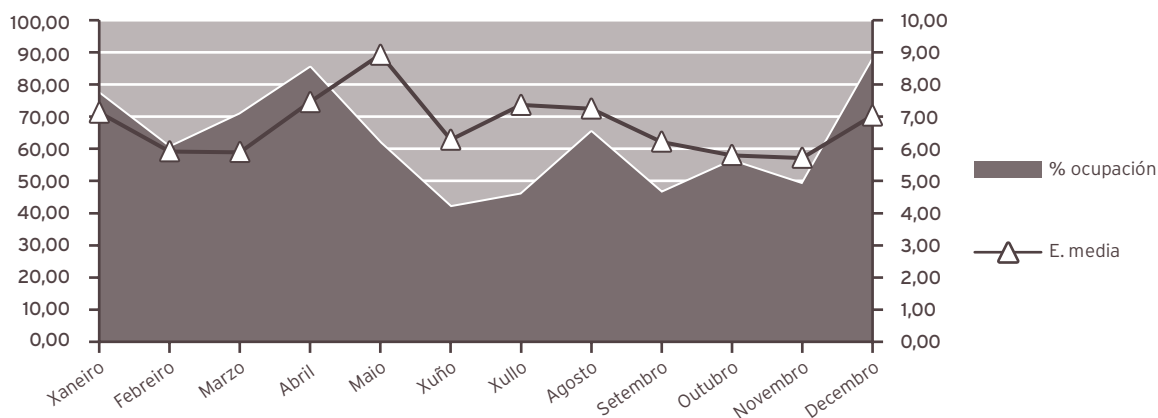
NEUROLOXIA

HOSPITALIZACIÓN

	2014	2013	% var.
Ingresos totais	474	449	5,57
Ingresos programados	0	0	0,00
Ingresos urxentes	426	403	5,71
Traslados internos	48	46	4,35
Estadías	3.186	3.212	-0,81
Altas totais	455	440	3,41
Altas melloría (fin de coidados)	420	394	6,60
Altas traslado	14	19	-26,32
Altas voluntarias	1	1	0,00
Altas <i>exitus</i>	20	26	-23,08
Interconsultas	187	200	-6,50

EVOLUCIÓN MENSUAL

Mes	Ingresos	Estadías	E. media	% ocupación
Xaneiro	47	335	7,13	77,19
Febreiro	40	237	5,93	60,46
Marzo	52	307	5,90	70,74
Abril	48	358	7,46	85,24
Maio	30	268	8,93	61,75
Xuño	28	176	6,29	41,90
Xullo	27	199	7,37	45,85
Agosto	39	283	7,26	65,21
Setembro	31	193	6,23	46,39
Outubro	42	244	5,81	56,22
Novembro	36	206	5,72	49,05
Decembro	54	380	7,04	87,56



INDICADORES DE HOSPITALIZACIÓN

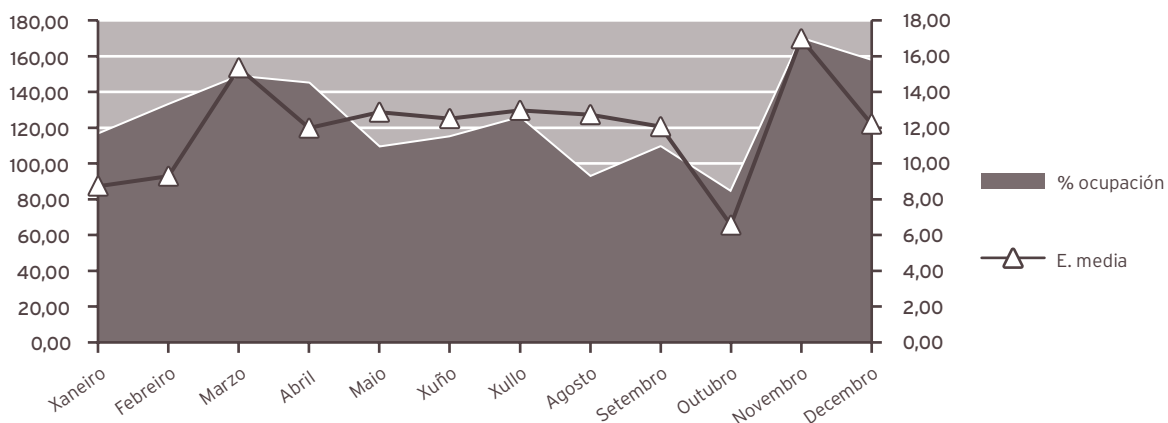
	2014	2013	% var.
Estadía media	6,72	7,15	-6,04
Índice de ocupación	62,39	62,86	-0,74
Índice de rotación	33,88	32,07	5,64
Frecuencia hospitalaria	2,57	2,40	7,09
Porcentaxe de programación	0,00	0,00	0,00
Taxa de mortalidade	4,22	5,79	-27,13
Taxa de infección hospitalaria	9,01	6,82	32,11

PNEUMOLOXÍA**HOSPITALIZACIÓN**

	2014	2013	% var.
Ingresos totais	311	325	-4,31
Ingresos programados	0	0	0,00
Ingresos urxentes	233	260	-10,38
Traslados internos	78	65	20,00
Estadías	3.638	3.176	14,55
Altas totais	291	308	-5,52
Altas melloría (fin de coidados)	265	278	-4,68
Altas traslado	8	10	-20,00
Altas voluntarias	2	1	100,00
Altas <i>exitus</i>	16	19	-15,79
Interconsultas	289	288	0,35

EVOLUCIÓN MENSUAL

Mes	Ingresos	Estadías	E. media	% ocupación
Xaneiro	33	288	8,73	116,13
Febreiro	32	297	9,28	132,59
Marzo	24	368	15,33	148,39
Abril	29	347	11,97	144,58
Maio	21	270	12,86	108,87
Xuño	22	275	12,50	114,58
Xullo	24	311	12,96	125,40
Agosto	18	229	12,72	92,34
Setembro	21	253	12,05	109,05
Outubro	31	203	6,55	83,88
Novembro	24	407	16,96	169,58
Decembro	32	390	12,19	157,26



INDICADORES DE HOSPITALIZACIÓN

	2014	2013	% var.
Estadía media	11,70	9,77	19,70
Índice de ocupación	125,22	108,77	15,12
Índice de rotación	39,07	40,63	-3,83
Frecuencia hospitalaria	1,69	1,74	-3,08
Porcentaxe de programación	0,00	0,00	0,00
Taxa de mortalidade	5,14	5,85	-12,00
Taxa de infección hospitalaria	7,90	7,47	5,76

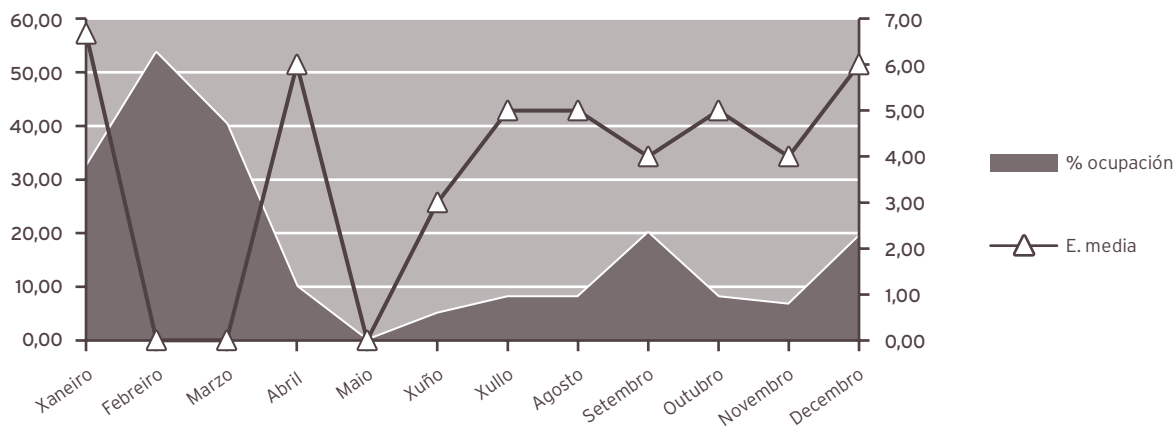
ENDOCRINOLOXIA

HOSPITALIZACIÓN

	2014	2013	% var.
Ingresos totais	14	11	27,27
Ingresos programados	0	0	0,00
Ingresos urxentes	8	9	-11,11
Traslados internos	6	2	200,00
Estadías	127	53	139,62
Altas totais	12	9	33,33
Altas melloría (fin de coidados)	11	9	22,22
Altas traslado	1	0	0,00
Altas voluntarias	0	0	0,00
Altas <i>exitus</i>	0	0	0,00
Interconsultas	316	302	4,64

EVOLUCIÓN MENSUAL

Mes	Ingresos	Estadías	E. media	% ocupación
Xaneiro	3	20	6,67	32,26
Febreiro	0	30	0,00	53,57
Marzo	0	25	0,00	40,32
Abril	1	6	6,00	10,00
Maio	0	0	0,00	0,00
Xuño	1	3	3,00	5,00
Xullo	1	5	5,00	8,06
Agosto	1	5	5,00	8,06
Setembro	3	12	4,00	20,00
Outubro	1	5	5,00	8,06
Novembro	1	4	4,00	6,67
Decembro	2	12	6,00	19,35



INDICADORES DE HOSPITALIZACIÓN

	2014	2013	% var.
Estadía media	9,07	4,82	88,27
Frecuencia hospitalaria	0,09	0,07	21,54
Porcentaje de programación	0,00	0,00	0,00
Taxa de mortalidade	0,00	0,00	100,00
Taxa de infección hospitalaria	0,00	0,00	0,00

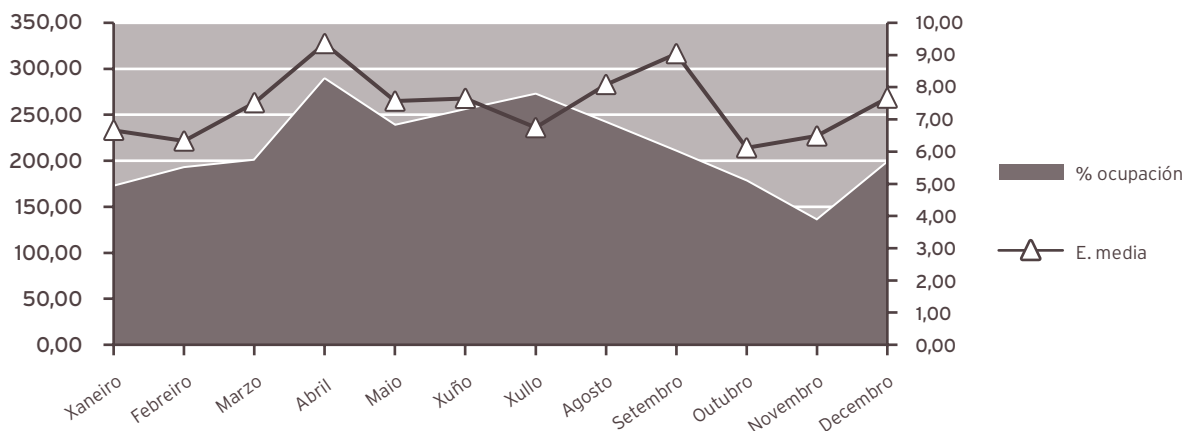
DIXESTIVO

HOSPITALIZACIÓN

	2014	2013	% var.
Ingresos totais	421	437	-3,66
Ingresos programados	111	123	-9,76
Ingresos urxentes	264	268	-1,49
Traslados internos	46	46	0,00
Estadías	3.121	3.408	-8,42
Altas totais	391	410	-4,63
Altas melloría (fin de coidados)	378	403	-6,20
Altas traslado	4	3	33,33
Altas voluntarias	2	0	0,00
Altas <i>exitus</i>	7	4	75,00
Interconsultas	193	154	25,32

EVOLUCIÓN MENSUAL

Mes	Ingresos	Estadías	E. media	% ocupación
Xaneiro	32	213	6,66	171,77
Febreiro	34	215	6,32	191,96
Marzo	33	248	7,52	200,00
Abril	37	346	9,35	288,33
Maio	39	295	7,56	237,90
Xuño	40	306	7,65	255,00
Xullo	50	337	6,74	271,77
Agosto	37	299	8,08	241,13
Setembro	26	235	9,04	209,82
Outubro	36	220	6,11	177,42
Novembro	25	162	6,48	135,00
Decembro	32	245	7,66	197,58



INDICADORES DE HOSPITALIZACIÓN

	2014	2013	% var.
Estadía media	7,41	7,80	-4,94
Frecuencia hospitalaria	2,56	2,62	-2,35
Porcentaxe de programación	26,37	28,15	-6,33
Taxa de mortalidade	1,66	0,92	100,00
Taxa de infección hospitalaria	7,67	10,49	-26,88

ACTIVIDADE CIRÚRXICA

	2014	2013	% var.
Intervencións totais	211	226	-6,64
Intervencións programadas	187	199	-6,03
CMA	0	0	0,00
cma	0	0	0,00
Intervencións urxentes	24	27	-11,11
Intervencións ambulatorias	2	2	0,00
Porcentaxe de suspensión	0,00	2,93	-100,00

HORAS DE QUIRÓFANO

	2014	2013	% var.
Dispoñibles	305,50	338,00	-9,62
Utilizadas	191,67	208,17	-7,93
Utilizadas en int. ambulatorias	0,00	0,00	0,00

INDICADORES CIRÚRXCOS

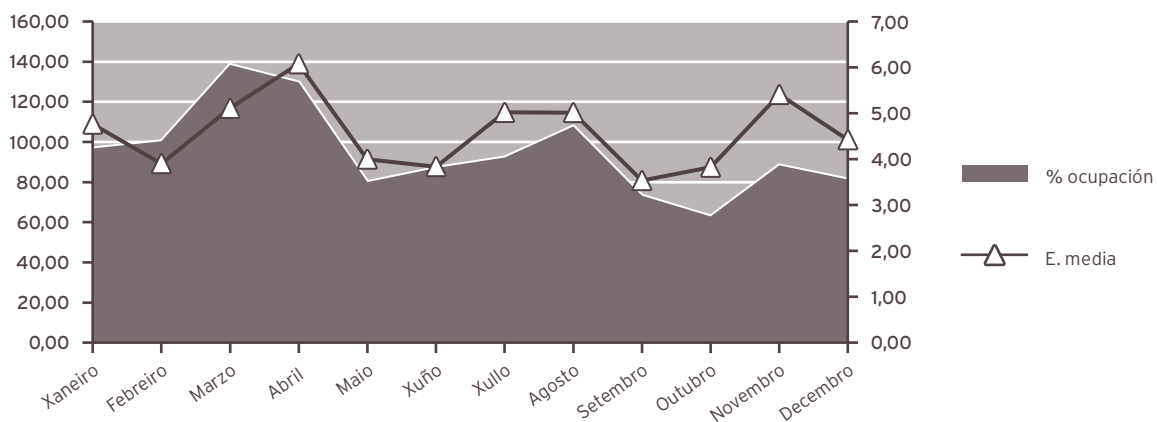
	2014	2013	% var.
Estadía media preoperatoria	7,11	8,60	-17,33
Rendemento quirófanos	62,74	61,59	1,87
Intervencións programadas / día	4,28	4,12	3,97
Intervencións urxentes / día	0,07	0,07	-11,11

CARDIOLOXÍA**HOSPITALIZACIÓN**

	2014	2013	% var.
Ingresos totais	753	570	100,00
Ingresos programados	40	0	0,00
Ingresos urxentes	429	311	37,94
Traslados internos	284	259	9,65
Estadías	3.446	3.202	7,62
Altas totais	740	549	34,79
Altas melloría (fin de cuidados)	661	484	36,57
Altas traslado	70	60	16,67
Altas voluntarias	3	1	200,00
Altas <i>exitus</i>	6	4	50,00
Interconsultas	361	226	59,73

EVOLUCIÓN MENSUAL

Mes	Ingresos	Estadías	E. media	% ocupación
Xaneiro	63	300	4,76	96,77
Febreiro	72	281	3,90	100,36
Marzo	84	429	5,11	138,39
Abril	64	389	6,08	129,67
Maio	62	248	4,00	80,00
Xuño	68	261	3,84	87,00
Xullo	57	286	5,02	92,26
Agosto	64	321	5,02	107,72
Setembro	62	219	3,53	73,24
Outubro	51	195	3,82	62,90
Novembro	49	265	5,41	88,33
Decembro	57	252	4,42	81,29



INDICADORES DE HOSPITALIZACIÓN

	2014	2013	% var.
Estadía media	4,58	5,62	-18,53
Índice de ocupación	94,79	87,73	8,05
Índice de rotación	75,60	57,00	32,64
Frecuencia hospitalaria	4,58	3,42	33,80
Porcentaxe de programación	5,31	0,00	0,00
Taxa de mortalidade	0,80	0,70	13,55
Taxa de infección hospitalaria	1,35	1,28	5,47

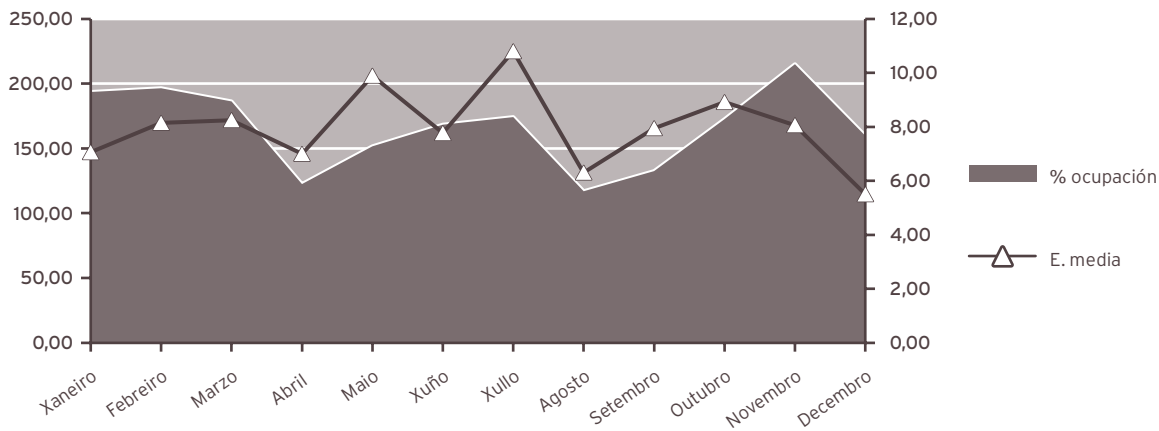
ONCOLOXÍA

HOSPITALIZACIÓN

	2014	2013	% var.
Ingresos totais	310	249	24,50
Ingresos programados	0	0	0,00
Ingresos urxentes	268	199	34,67
Traslados internos	42	50	-16,00
Estadías	2.418	1.402	72,47
Altas totais	268	227	18,06
Altas melloría (fin de coidados)	220	195	12,82
Altas traslado	1	5	-80,00
Altas voluntarias	0	0	0,00
Altas <i>exitus</i>	47	27	74,07
Interconsultas	259	269	-3,72

EVOLUCIÓN MENSUAL

Mes	Ingresos	Estadías	E. media	% ocupación
Xaneiro	34	240	7,06	193,55
Febreiro	27	220	8,15	196,43
Marzo	28	231	8,25	186,29
Abril	21	147	7,00	122,50
Maio	19	188	9,89	151,61
Xuño	26	202	7,77	168,33
Xullo	20	216	10,80	174,19
Agosto	23	145	6,30	116,94
Setembro	20	159	7,95	132,50
Outubro	24	214	8,92	172,58
Novembro	32	258	8,06	215,00
Decembro	36	198	5,50	159,68



INDICADORES DE HOSPITALIZACIÓN

	2014	2013	% var.
Estadía media	7,80	5,63	38,53
Índice de ocupación	165,62	96,03	72,47
Índice de rotación	77,50	62,25	24,50
Frecuencia hospitalaria	1,68	1,33	26,39
Porcentaxe de programación	0,00	0,00	0,00
Taxa de mortalidade	15,16	10,84	39,82
Taxa de infección hospitalaria	5,97	4,85	23,09

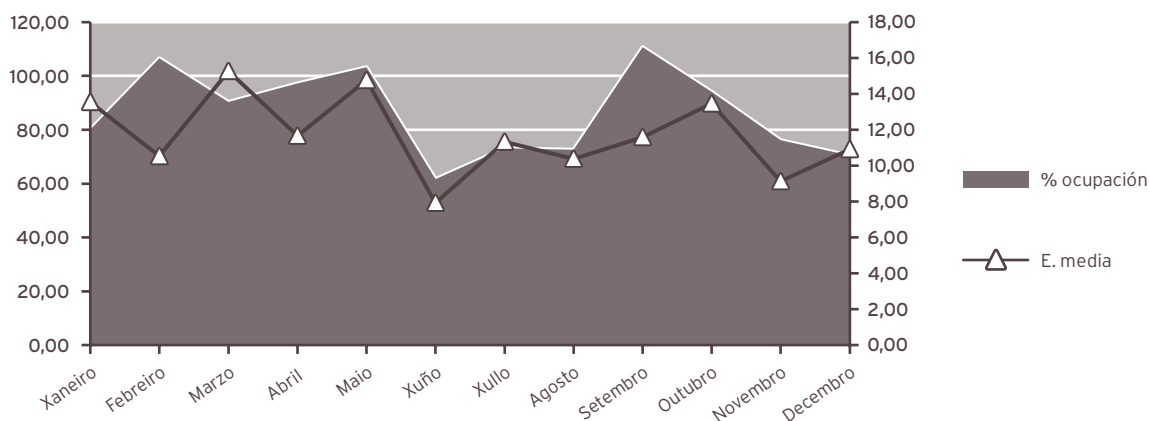
NEFROLOXÍA

HOSPITALIZACIÓN

	2014	2013	% var.
Ingresos totais	163	151	7,95
Ingresos programados	0	0	0,00
Ingresos urxentes	138	126	9,52
Traslados internos	25	25	0,00
Estadías	1.885	1.531	23,12
Altas totais	158	147	7,48
Altas melloría (fin de coidados)	148	136	8,82
Altas traslado	5	7	-28,57
Altas voluntarias	1	1	0,00
Altas <i>exitus</i>	4	3	33,33
Interconsultas	171	176	-2,84

EVOLUCIÓN MENSUAL

Mes	Ingresos	Estadías	E. media	% ocupación
Xaneiro	11	149	13,55	80,11
Febreiro	17	179	10,53	106,55
Marzo	11	168	15,27	90,32
Abril	15	175	11,67	97,22
Maio	13	192	14,77	103,23
Xuño	14	111	7,93	61,67
Xullo	12	136	11,33	73,12
Agosto	13	135	10,38	72,58
Setembro	17	197	11,59	110,67
Outubro	13	175	13,46	94,09
Novembro	15	137	9,13	76,11
Decembro	12	131	10,92	70,43



INDICADORES DE HOSPITALIZACIÓN

	2014	2013	% var.
Estadía media	11,56	10,14	14,06
Frecuencia hospitalaria	0,99	0,91	8,85
Porcentaxe de programación	0,00	0,00	0,00
Taxa de mortalidade	2,45	1,99	23,52
Taxa de infección hospitalaria	22,78	25,17	-9,50

ACTIVIDADE CONSULTAS EXTERNAS*

	2014	2013	% var.
TOTAIS	100.923	99.270	1,67
PRIMEIRAS	20.463	20.508	-0,22
SUCESIVAS	80.460	78.762	2,16

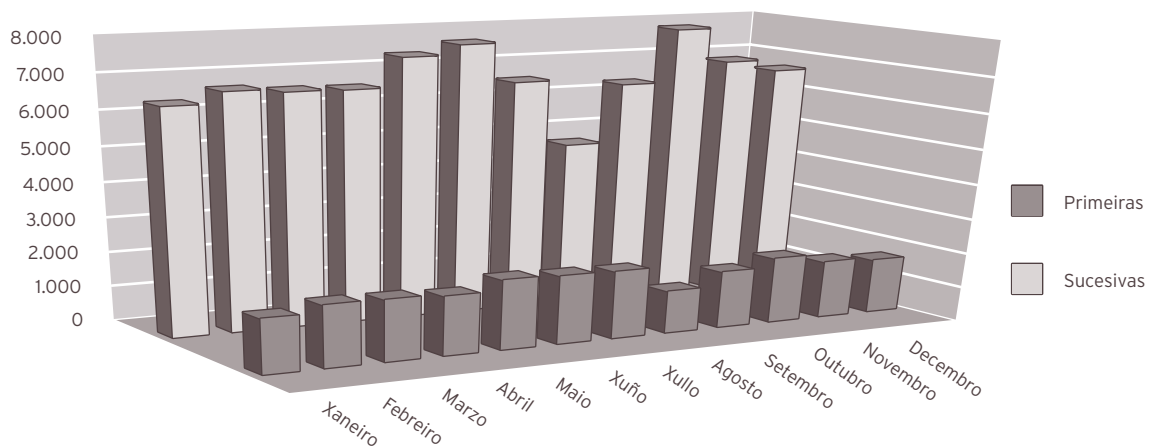
*Inclúe todas as especialidades

INDICADORES DE CONSULTAS

	2014	2013	% var.
Consultas por día e sala	11,87	11,77	0,88
Consultas sucesivas / primeiras	3,93	3,84	2,38
Consultas por facultativo / día	6,03	5,41	11,37
Consultas primeiras procedentes a. primaria	64,39	66,53	-3,22

EVOLUCIÓN MENSUAL

Mes	Totais	Primeiras	Sucesivas
Xaneiro	7.948	1.537	6.411
Febreiro	8.464	1.746	6.718
Marzo	8.363	1.733	6.630
Abril	8.281	1.676	6.605
Maio	9.395	1.980	7.415
Xuño	9.632	1.943	7.689
Xullo	8.510	1.925	6.585
Agosto	5.928	1.206	4.722
Setembro	8.002	1.629	6.373
Outubro	9.747	1.884	7.863
Novembro	8.529	1.643	6.886
Decembro	8.124	1.561	6.563



ACTIVIDADE CONSULTAS EXTERNAS**ALERGOLOXÍA**

	2014	2013	% var.
Totais	9.977	9.230	8,09
Primeiras	2.197	2.164	1,52
Sucesivas	7.780	7.066	10,10

Probas complementarias

Administración vacinas	3.961	2.752	43,93
P. cutáneas	4.621	3.902	18,43
Tolerancias	2.773	1.289	115,13
Prov. conx. - nasal	0	0	0,00
Probas especiais	9	256	-96,48
Espirometrías	2.400	2.540	-5,51
Proba broncodilatadora	1.654	1.830	-9,62
Vías venosas	181	149	21,48
TA/FC	2.933	2.743	6,93
PEF	380	503	-24,45
Medicación de urxencia administrada	74	60	23,33
Educación sanitaria	5.202	5.526	-5,86
Informes	1.820	1.692	7,57
Interconsultas	101	87	16,09

CARDIOLOXÍA

	2014	2013	% var.
Totais	8.519	9.165	-7,05
Primeiras	3.099	3.362	-7,82
Sucesivas	5.420	5.803	-6,60

Probas complementarias

Electrocardiogramas	14.330	15.466	-7,35
Ecocardiogramas	5.685	6.447	-11,82
Eco. transeofáxicas	48	58	-17,24
Eco. esforzo	382	370	3,24
Ergometrías	548	646	-15,17
Holter	961	798	20,43

DIXESTIVO			
	2014	2013	% var.
Totais	8.740	9.302	-6,04
Primeiras	2.400	2.195	9,34
Sucesivas	6.340	7.107	-10,79
Técnicas endoscópicas			
Gastroskopias	1.643	1.660	-1,02
Colonoscopias	2.489	2.506	-0,68
Rectoscopias	13	13	0,00
Ileoskopias	138	143	-3,50
Duodenoscopias	8	8	0,00
Eco endoscópica	57	62	-8,06
Total técnicas con sedación	1.233	963	28,04
Total técnicas endoscópicas	4.384	4.415	-0,70
Técnicas endoscópicas en quirófano			
CPRE	141	152	-7,24
Prótese biliar	48	50	-4,00
Outras	30	22	36,36
Total técnicas cirúrxicas	221	219	0,91
Probos funcionais			
Eco dixestivo	1	2	-50,00
Test alento	327	291	12,37
Fibroscan	120	141	-14,89
Cápsula endoscópica	7	13	-46,15
Phmetría	19	24	-20,83
Manometría	12	28	-57,14
Técnicas terapéuticas endoscópicas			
Esclerose varices	26	25	4,00
Esclerose bandas	39	21	85,71
Esclerose pólipos	150	105	42,86
Extracción corpo extrano	25	39	-35,90
Tratamentos con argon			
Lesións vasculares	40	51	-21,57
Polipectomías	431	471	-8,49
Outras polipectomías			
Gástrica	46	20	130,00
Colónica	1.297	966	34,27
Clips	84	69	21,74
Marcaxes polipectomía	59	38	55,26
Curas peg	8	16	-50,00
Outros			
Biopsias e citoloxías	1.968	2.008	-1,99

ENDOCRINOLOXÍA

	2014	2013	% var.
Totais	11.603	10.847	6,97
Primeiras	1.992	2.075	-4,00
Sucesivas	9.611	8.772	9,56

Probos complementarias

Puncións tiroides	130	125	4,00
Holter gasto enerxético	0	0	0,00
Dopler vascular	376	413	-8,96
Monitorización continua de glicemia	18	34	-47,06
Probos hormonais dinámicas	98	144	-31,94
Impedancia bioeléctrica	1.380	848	62,74

MEDICINA INTERNA

	2014	2013	% var.
Totais	12.608	13.391	-5,85
Primeiras	2.130	2.206	-3,45
Sucesivas	10.478	11.185	-6,32

Probos complementarias

Holter de tensión arterial (MAPA)	893	910	-1,87
Fibroscan	441	435	1,38

NEFROLOXÍA

	2014	2013	% var.
Totais	4.145	4.137	0,19
Primeiras	273	262	4,20
Sucesivas	3.872	3.875	-0,08

Probos complementarias

Hemodiálise	2.350	1.922	22,27
-------------	-------	-------	-------

PNEUMOLOXÍA			
	2014	2013	% var.
Totais	8.049	7.089	13,54
Primeiras	2.054	1.697	21,04
Sucesivas	5.995	5.392	11,18
Técnicas broncofibroscopias			
BAS	275	239	15,06
Broncofibroscopias totais	307	280	9,64
Biopsia bronquial (BB)	102	97	5,15
BAL / C. telescopado	58	55	5,45
Biopsia transbronquial (BTB)	47	21	123,81
Cepillado	114	123	-7,32
PAAF	9	23	-60,87
Técnicas pleurais			
Biopsia pleural	21	27	-22,22
Toracocentese	140	138	1,45
Drenaxe torácica / Pleurodese	49	47	4,26
Fibrinólise	11	25	-56,00
Ecografías	183	164	11,59
Probas funcionais respiratorias			
Curvas fluxo volume totais	12.177	11.554	5,39
DLCO	2.711	2.746	-1,27
Pletismografías	174	194	-10,31
Gasometrías	1.773	1.845	-3,90
Técnicas provocación bronquial	409	369	10,84
Test de marcha 6´	253	159	59,12
Feno	201	115	74,78
PIM / PEM	29	14	107,14
Técnicas de ventilación			
OSAS	499	550	-9,27
Oximetrías	454	449	1,11
Outras actividades			
Espujo inducido	10	16	-37,50
Tratamento baixo vixilancia	300	173	73,41
Laboratorio	215	191	12,57
ECG	141	129	9,30
Mantoux	11	3	266,67
Outros	3	4	-25,00

NEUROLOXÍA

	2014	2013	% var.
Totais	9.781	9.951	-1,71
Primeiras	2.963	3.049	-2,82
Sucesivas	6.818	6.902	-1,22

Probos complementarias

Puncións lumbares	22	42	-47,62
Toxinas botulínicas	157	187	-16,04
Test infusión	0	0	0,00
Doppler	134	94	42,55

ONCOLOXÍA

	2014	2013	% var.
Totais	15.841	15.132	4,69
Primeiras	577	673	-14,26
Sucesivas	15.264	14.459	5,57

REUMATOLOXÍA

	2014	2013	% var.
Totais	10.198	10.132	0,65
Primeiras	2.649	2.685	-1,34
Sucesivas	7.549	7.447	1,37

Probos complementarias

Artrocentese	253	295	-14,24
Infiltracións	727	666	9,16
Microscopia óptica	124	186	-33,33
Biopsias	15	10	50,00
Capilaroscopias	24	69	-65,22
DEXA	2.565	2.775	-7,57
Interconsultas	14	17	-17,65

UNIDADE DE CUIDADOS PALIATIVOS

	2014	2013	% var.
Totais	1.462	894	63,53
Primeiras	129	140	-7,86
Sucesivas	1.333	754	76,79

ACTIVIDADE DE URXENCIAS

MEDICINA INTERNA

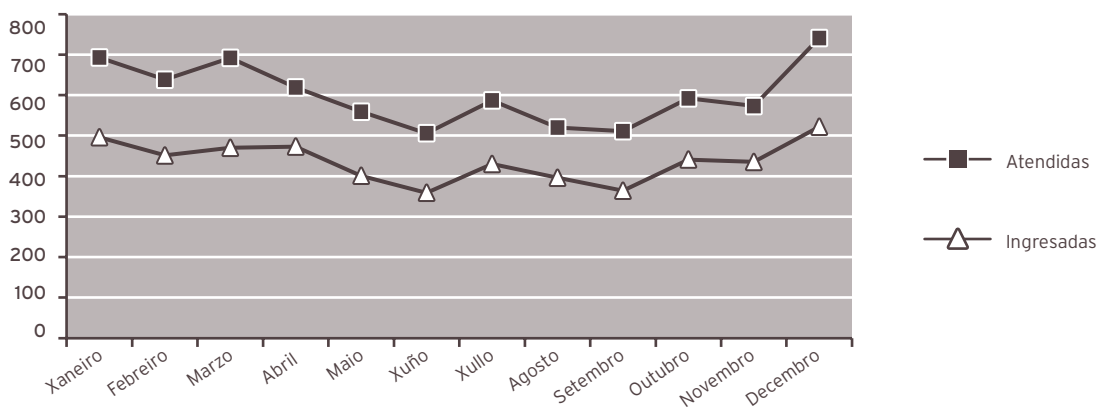
	2014	2013	% var.
Total Urxencias	7.231	6.870	5,25
Ingresos desde urxencias	5.238	5.066	3,40
Traslados outros centros	898	854	5,15

INDICADORES DE URXENCIAS

	2014	2013	% Var
Urxencias/día	19,81	18,82	5,25
Relac. urx. ingresadas/ atendidas	0,72	0,74	-1,77
Presión de urxencias	0,74	0,75	-0,82

EVOLUCIÓN MENSUAL

Mes	Atendidas	Ingresadas
Xaneiro	693	496
Febreiro	638	451
Marzo	692	470
Abril	619	473
Maio	559	401
Xuño	506	359
Xullo	587	430
Agosto	520	396
Setembro	511	364
Outubro	592	441
Novembro	573	435
Decembro	741	522



INDICADORES DE CALIDADE			
MEDICINA INTERNA			
	2014	2013	% var.
Porcentaxe de <i>exitus</i> sobre altas	10,49	11,20	-6,36
Porcentaxe de necropsias / <i>exitus</i>	0,75	1,87	-60,07
Porcentaxe de altas con informe	100,00	100,00	0,00
UNIDADE DE CURTA ESTADÍA			
	2014	2013	% var.
Porcentaxe de <i>exitus</i> sobre altas	1,30	1,83	-29,22
Porcentaxe de necropsias / <i>exitus</i>	0,00	0,00	0,00
Porcentaxe de altas con informe	100,00	100,00	0,00
UNIDADE DE COIDADOS PALIATIVOS			
	2014	2013	% var.
Porcentaxe de <i>exitus</i> sobre altas	71,56	70,45	1,58
Porcentaxe de necropsias / <i>exitus</i>	1,67	2,93	-42,82
Porcentaxe de altas con informe	100,00	100,00	0,00
UNIDADE DE ENFERMIIDADES INFECCIOSAS			
	2014	2013	% var.
Porcentaxe de <i>exitus</i> sobre altas	5,94	4,14	43,65
Porcentaxe de necropsias / <i>exitus</i>	0,00	0,00	0,00
Porcentaxe de altas con informe	100,00	100,00	0,00
NEUROLOXÍA			
	2014	2013	% var.
Porcentaxe de <i>exitus</i> sobre altas	4,40	5,91	-25,61
Porcentaxe de necropsias / <i>exitus</i>	0,00	0,00	0,00
Porcentaxe de altas con informe	100,00	100,00	0,00
PNEUMOLOXÍA			
	2014	2013	% var.
Porcentaxe de <i>exitus</i> sobre altas	5,50	6,17	0,00
Porcentaxe de necropsias / <i>exitus</i>	0,00	5,26	-100,00
Porcentaxe de altas con informe	100,00	100,00	0,00
ONCOLOXÍA			
	2014	2013	% var.
Porcentaxe de <i>exitus</i> sobre altas	17,54	11,89	47,44
Porcentaxe de necropsias / <i>exitus</i>	0,00	0,00	0,00
Porcentaxe de altas con informe	100,00	100,00	0,00
DIXESTIVO			
	2014	2013	% var.
Porcentaxe de <i>exitus</i> sobre altas	1,79	0,98	100,00
Porcentaxe de necropsias / <i>exitus</i>	0,00	0,00	0,00
Porcentaxe de altas con informe	100,00	100,00	0,00
ENDOCRINOLOXIA			
	2014	2013	% var.
Porcentaxe de <i>exitus</i> sobre altas	0,00	0,00	100,00
Porcentaxe de necropsias / <i>exitus</i>	0,00	0,00	0,00
Porcentaxe de altas con informe	100,00	100,00	0,00
CARDIOLOXIA			
	2014	2013	% var.
Porcentaxe de <i>exitus</i> sobre altas	0,81	0,73	100,00
Porcentaxe de necropsias / <i>exitus</i>	0,00	0,00	0,00
Porcentaxe de altas con informe	100,00	100,00	0,00

CMBD DE HOSPITALIZACIÓN			
CALIDADE BASES DE DATOS			
MEDICINA INTERNA			
	2014	2013	% var.
Altas producidas	3.824	3.813	0,29
Altas codificadas	3.824	3.813	0,29
Altas válidas	3.824	3.813	0,29
Media de diagnósticos / alta	7,35	7,62	-3,54
Media de procedimientos / alta	2,74	2,98	-8,05

UNIDADE DE CURTA ESTADÍA			
	2014	2013	% var.
Altas producidas	77	109	-29,36
Altas codificadas	77	109	-29,36
Altas válidas	77	109	-29,36
Media de diagnósticos / alta	5,18	5,48	-5,47
Media de procedimientos / alta	2,52	2,23	13,00

UNIDADE DE COIDADOS PALIATIVOS			
	2014	2013	% var.
Altas producidas	334	291	14,78
Altas codificadas	334	291	14,78
Altas válidas	334	291	14,78
Media de diagnósticos / alta	6,76	7,38	-8,40
Media de procedimientos / alta	1,26	1,49	-15,44

UNIDADE DE ENFERMIDADES INFECCIOSAS			
	2014	2013	% var.
Altas producidas	286	290	-1,38
Altas codificadas	286	290	-1,38
Altas válidas	286	290	-1,38
Media de diagnósticos / alta	7,76	7,81	-0,64
Media de procedimientos / alta	2,76	3,37	-18,10

NEUROLOXÍA			
	2014	2013	% var.
Altas producidas	724	440	64,55
Altas codificadas	724	440	64,55
Altas válidas	724	440	64,55
Media de diagnósticos/ alta	3,71	5,28	-29,73
Media de procedimientos / alta	2,00	2,91	-31,27

PNEUMOLOXÍA			
	2014	2013	% var.
Altas producidas	291	308	-5,52
Altas codificadas	291	308	-5,52
Altas válidas	291	308	-5,52
Media de diagnósticos / alta	6,16	6,13	0,49
Media de procedimientos / alta	3,69	3,33	10,81

ONCOLOGÍA

	2014	2013	% var.
Altas producidas	268	227	18,06
Altas codificadas	268	227	18,06
Altas válidas	268	227	18,06
Media de diagnósticos / alta	6,56	7,07	-7,21
Media de procedimientos / alta	2,53	2,24	12,95

DIXESTIVO

	2014	2013	% var.
Altas producidas	391	410	-4,63
Altas codificadas	391	410	-4,63
Altas válidas	391	410	-4,63
Media de diagnósticos / alta	3,98	4,38	-9,13
Media de procedimientos / alta	2,78	2,96	-6,08

ENDOCRINOLOGÍA

	2014	2013	% var.
Altas producidas	12	9	33,33
Altas codificadas	12	9	33,33
Altas válidas	12	9	33,33
Media de diagnósticos / alta	3,42	4,89	-30,06
Media de procedimientos / alta	1,00	0,67	49,25

CARDIOLOGÍA

	2014	2013	% var.
Altas producidas	740	549	34,79
Altas codificadas	740	549	34,79
Altas válidas	740	549	34,79
Media de diagnósticos / alta	5,28	5,97	-11,56
Media de procedimientos / alta	2,97	3,34	-11,08

NEFROLOGÍA

	2014	2013	% var.
Altas producidas	158	147	7,48
Altas codificadas	158	147	7,48
Altas válidas	158	147	7,48
Media de diagnósticos / alta	8,61	8,83	-2,49
Media de procedimientos / alta	2,84	2,76	2,90

GRD MÁIS FRECUENTES			
MEDICINA INTERNA			
	2014	2013	% var.
Totais altas	3.824	3.813	0,29
Peso medio	1,7159	1,7668	-2,88
Estadía media	8,83	10,05	-12,14

CUSTO POR PROCESO DOS GRD MÁIS FRECUENTES					
GRD	Descrición do GRD	Peso medio axustado	Nº episodios	EM	%
541	Pneumonia simple e out trast.respiratorios exc. bronquite e asma con CC maior	2,2282	351	9,77	9,18
127	Insuficiencia cardiaca e choque	1,3004	295	9,23	7,71
544	ICC e arritmia cardiaca con CC maior	3,3009	243	10,43	6,35
88	Enfermidade pulmonar obstrutiva cronica	1,0606	142	9,11	3,71
143	Dor torácica	0,5818	126	6,48	3,29

UNIDADE DE CURTA ESTADÍA			
	2014	2013	% var.
Totais altas	77	109	-29,36
Peso medio	1,1553	1,3398	-13,77
Estadía media	5,38	3,88	38,66

CUSTO POR PROCESO DOS GRD MÁIS FRECUENTES					
GRD	Descrición do GRD	Peso medio axustado	Nº episodios	EM	%
131	Trastornos vasculares perifericos sen CC	0,8297	8	4,88	10,39
127	Insuficiencia cardiaca e choque	1,3004	6	6,83	7,79
130	Trastornos vasculares perifericos con CC	1,1978	5	5,20	6,49
143	Dor toracica	0,5818	5	4,20	6,49
97	Bronquite e asma idade>17 sen CC	0,6757	4	4,25	5,19

UNIDADE DE COIDADOS PALIATIVOS			
	2014	2013	% var.
Totais altas	334	291	14,78
Peso medio	1,9987	2,0801	-3,91
Estadía media	7,44	13,38	-44,39

CUSTO POR PROCESO DOS GRD MÁIS FRECUENTES

GRD	Descrición do GRD	Peso medio axustado	Nº episodios	EM	%
82	Neoplasias respiratorias	1,8145	51	13,12	15,27
172	Neoplasia maligna dixestiva con CC	1,9108	38	10,29	11,38
203	Neoplasia maligna de sistema hepatobiliar ou de pancreas	1,8666	31	8,42	9,28
541	Pneumonia simple e out trast.respiratorios exc. bronquite e asma con CC maior	2,2282	26	13,69	7,78
239	Fracturas patolóxicas e neoplasia maligna musculoesquelética e t. conectivo	2,0461	10	10,80	2,99

UNIDADE DE ENFERMIDADES INFECCIOSAS

	2014	2013	% var.
Totais altas	286	290	-1,38
Peso medio	1,9071	2,0403	-6,53
Estadía media	10,07	12,70	-20,71

CUSTO POR PROCESO DOS GRD MÁIS FRECUENTES

GRD	Descrición do GRD	Peso medio axustado	Nº episodios	EM	%
321	Infeccións de ril e trato urinario idade>17 sen CC	0,6923	19	6,16	6,64
89	Pneumonia simple e pleurite idade>17 con CC	1,1855	18	10,06	6,29
541	Pneumonia simple e out trast.respiratorios exc. bronquite e asma con CC maior	2,2282	18	8,67	6,29
320	Infeccións de ril e trato urinario idade>17 con CC	1,0349	15	9,33	5,24
569	Trast. de ril e trato urinario agas insuficiencia renal con CC maior	1,7485	14	10,21	4,90

NEUROLOXÍA

	2014	2013	% var.
Totais altas	724	440	64,55
Peso medio	1,7031	1,6559	2,85
Estadía media	11,70	7,55	54,97

CUSTO POR PROCESO DOS GRD MÁIS FRECUENTES

GRD	Descrición do GRD	Peso medio axustado	Nº episodios	EM	%
14	Ictus con infarto	1,6748	107	7,26	14,78
890	Convulsión idade > 17 sen CC	0,8470	34	3,76	4,70
810	Hemorragia intracranial	2,7518	33	7,79	4,56
533	Outros trast. sistema nervioso exc. ait, convulsions e cefalea con cc maior	4,1604	29	12,83	4,01
12	Trastornos dexenerativos do sistema nervioso	1,4172	18	5,50	2,49

PNEUMOLOXÍA

	2014	2013	% var.
Totais altas	291	308	-5,52
Peso medio	2,2109	1,9046	16,08
Estadía media	6,72	10,84	-38,01

CUSTO POR PROCESO DOS GRD MÁIS FRECUENTES

GRD	Descrición do GRD	Peso medio axustado	Nº episodios	EM	%
541	Pneumonia simple e out trast.respiratorios exc. bronquite e asma con CC maior	2,2282	97	16,08	33,33
82	Neoplasias respiratorias	1,8145	33	6,45	11,34
87	Edema pulmonar e insuficiencia respiratoria	1,4160	30	12,63	10,31
88	Enfermidade Pulmonar Obstrutiva Cronica	1,0606	18	14,94	6,19
95	Neumotorax sen CC	0,7518	16	6,69	5,50

ONCOLOXÍA

	2014	2013	% var.
Totais altas	268	227	18,06
Peso medio	1,8685	1,6900	10,56
Estadía media	7,80	7,22	8,03

CUSTO POR PROCESO DOS GRD MÁIS FRECUENTES

GRD	Descrición do GRD	Peso medio axustado	Nº episodios	EM	%
410	Quimioterapia	1,2296	33	2,36	12,31
82	Neoplasias respiratorias	1,8145	32	11,16	11,94
398	Trastorno de s.reticuloendotelial e inmunitarios con CC	1,3018	23	5,43	8,58
203	Neoplasia maligna de sistema hepatobiliar ou de pancreas	1,8666	19	7,11	7,09
10	Neoplasias de sistema nervioso con CC	2,8078	15	10,27	5,60

DIXESTIVO

	2014	2013	% var.
Totais altas	391	410	-4,63
Peso medio	1,4353	1,4320	0,23
Estadía media	7,41	8,16	-9,19

CUSTO POR PROCESO DOS GRD MÁIS FRECUENTES

GRD	Descrición do GRD	Peso medio axustado	Nº episodios	EM	%
208	Trastornos do trato biliar sen CC	0,7206	58	7,55	14,83
175	Hemorragia gastrointestinal sen CC	0,8873	42	4,98	10,74
207	Trastornos do trato biliar con CC	1,1837	31	12,06	7,93
557	Trastornos hepatobiliares e do pancreas con CC maior	3,8563	27	13,89	6,91
179	Enfermidade inflamatoria intestinal	1,0417	25	7,44	6,39

ENDOCRINOLOXIA

	2014	2013	% var.
Totais altas	12	9	33,33
Peso medio	0,9552	0,9826	-2,79
Estadía media	9,07	9,67	-6,20

CUSTO POR PROCESO DOS GRD MÁIS FRECUENTES

GRD	Descrición do GRD	Peso medio axustado	Nº episodios	EM	%
295	Diabete Idade<36	0,8153	4	5,25	33,33
297	Trastornos nutricionais e metabolicos miscelaneos idade>17 sen CC	0,5733	3	4,67	25,00
294	Diabete idade>35	0,8800	1	17,00	8,33
301	Trastornos endocrinos sen CC	0,6483	1	4,00	8,33
467	Outros factores que influen no estado de saude	0,2995	1	3,00	8,33

CARDIOLOXÍA

	2014	2013	% var.
Totais altas	740	549	34,79
Peso medio	1,5349	1,3688	12,13
Estadía media	4,58	6,84	-33,04

CUSTO POR PROCESO DOS GRD MÁIS FRECUENTES

GRD	Descrición do GRD	Peso medio axustado	Nº episodios	EM	%
122	Trast.circulatorios con iam sen compl.maiores, alta con vida	1,6352	124	7,15	16,76
133	Aterosclerose sen CC	0,6980	92	4,49	12,43
116	Outras implantacions de marcapasos cardiaco permanente	3,4642	90	4,09	12,16
143	Dor toracica	0,5818	71	4,62	9,59
136	Trastornos cardiacos conxenitos e valvulares idade>17 sen cc	0,7305	55	2,22	7,43

NEFROLOXÍA			
	2014	2013	% var.
Totais altas	158	147	7,48
Peso medio	1,9747	1,7950	10,01
Estadía media	11,56	11,62	-0,52

CUSTO POR PROCESO DOS GRD MÁIS FRECUENTES					
GRD	Descrición do GRD	Peso medio axustado	Nº episodios	EM	%
316	Insuficiencia renal	1,3290	28	15,07	17,72
127	Insuficiencia cardíaca e choque	1,3004	10	7,10	6,33
544	ICC e arritmia cardíaca con CC maior	3,3009	9	11,11	5,70
568	Insuficiencia renal con CC maior	3,6291	9	14,22	5,70
315	Outros procedementos sobre ril e tracto urinario	2,8566	7	6,29	4,43

RECURSOS FÍSICOS			
MEDICINA INTERNA (*)			
	2014	2013	% var.
Camas			
Asignadas	172,89	173,00	-0,06
En funcionamento	144,29	147,94	-2,47
Habilitadas	0,00	0,01	-100,00

(*) Inclúe UCE, UCP, UEIN ,NML,CAR,ONC e NRL

Consultas externas			
Nº locais	34	34	0,00
Horas de sala utilizadas	30.612	29.999	2,04

ESPECIALIDADES**Camas****MEDICINA INTERNA**

	2014	2013	% var.
Asignadas	108,00	108,00	0,00
En funcionamiento	79,40	82,94	-4,27
Habilitadas	0,00	0,01	-100,00

ONCOLOXÍA

	2014	2013	% var.
Asignadas	4,00	4,00	0,00
En funcionamiento	4,00	4,00	0,00
Habilitadas	0,00	0,00	0,00

PNEUMOLOXÍA

	2014	2013	% var.
Asignadas	7,96	8,00	-0,50
En funcionamiento	7,96	8,00	-0,50
Habilitadas	0,00	0,00	0,00

CARDIOLOXÍA

	2014	2013	% var.
Asignadas	9,96	10,00	-0,40
En funcionamiento	9,96	10,00	-0,40
Habilitadas	0,00	0,00	0,00

UNIDADE DE CURTA ESTADÍA

	2014	2013	% var.
Asignadas	6,99	7,00	-0,14
En funcionamiento	6,99	7,00	-0,14
Habilitadas	0,00	0,00	0,00

UNIDADE DE CUIDADOS PALIATIVOS

	2014	2013	% var.
Asignadas	10,00	10,00	0,00
En funcionamiento	10,00	10,00	0,00
Habilitadas	0,00	0,00	0,00

UNIDADE DE ENFERMIDADES INFECCIOSAS

	2014	2013	% var.
Asignadas	9,99	10,00	-0,10
En funcionamiento	9,99	10,00	-0,10
Habilitadas	0,00	0,00	0,00

NEUROLOXÍA

	2014	2013	% var.
Asignadas	13,99	14,00	-0,07
En funcionamiento	13,99	14,00	-0,07
Habilitadas	0,00	0,00	0,00

ENDOCRINOLOXÍA

	2014	2013	% var.
Asignadas	2,00	2,00	0,00
En funcionamiento	2,00	2,00	0,00
Habilitadas	0,00	0,00	0,00

Consultas externas			
ALERGOLOXÍA			
	2014	2013	% var.
Nº locais	3	3	0,00
Horas de sala utilizadas	2.877	3.014	-4,56
CARDIOLOXÍA			
	2014	2013	% var.
Nº locais	3	3	0,00
Horas de sala utilizadas	2.484	2.350	5,72
DIXESTIVO			
	2014	2013	% var.
Nº locais	3	3	0,00
Horas de sala utilizadas	2.346	2.434	-3,64
ENDOCRINOLOXÍA			
	2014	2013	% var.
Nº locais	4	4	0,00
Horas de sala utilizadas	3.267	3.126	4,49
MEDICINA INTERNA			
	2014	2013	% var.
Nº de locais	7	7	0,00
Horas de sala utilizadas	4.375	4.182	4,62
NEFROLOXÍA			
	2014	2013	% var.
Nº locais	2	2	0,00
Horas de sala utilizadas	1.681	1.695	-0,86
PNEUMOLOXÍA			
	2014	2013	% var.
Nº locais	2	2	0,00
Horas de sala utilizadas	2.122	1.857	14,27
NEUROLOXÍA			
	2014	2013	% var.
Nº locais	3	3	0,00
Horas de sala utilizadas	3.307	3.347	-1,20
ONCOLOXÍA			
	2014	2013	% var.
Nº locais	3	3	0,00
Horas de sala utilizadas	4.849	4.690	3,39
REUMATOLOXÍA			
	2014	2013	% var.
Nº locais	4	4	0,00
Horas de sala utilizadas	3.306	3.304	0,06

RECURSOS HUMANOS

	2014	2013	% var.
Personal facultativo			
Xefe de servizo	1	1	0,00
Xefe de sección (*)	6	7	-14,29
FEA e adxuntos	60	66	-9,09
Alergloxía	4	4	0,00
Cardioloxía	6	6	0,00
Dixestivo	7	7	0,00
Endocrinoloxía	3	4	-25,00
Medicina Interna	18	21	-14,29
Medicina Xeral - Unidade tuberculose	1	1	0,00
Nefroloxía	3	4	-25,00
Pneumoloxía	5	5	0,00
Neuroloxía	5	5	0,00
Oncoloxía	5	5	0,00
Reumatoloxía	3	4	-25,00
M.I.R (**)	7	6	16,67

(*) 4 pertencen a Med.Interna, 1 a Aparello dixestivo, 1 a Cardioloxía e 1 a Neuroloxía

(**) 2 de Neuroloxía

HOSPITALIZACIÓN A DOMICILIO

	2014	2013	% var.
Ingresos	268	282	-4,96
Estadías	4.073	4.212	-3,30
Altas	260	281	-7,47
Estadía media	15,20	14,94	1,75

Consultas

	2014	2013	% var.
Facultativas	1.353	1.597	-15,28
Enfermaría	2.258	2.267	-0,40

EVOLUCIÓN MENSUAL

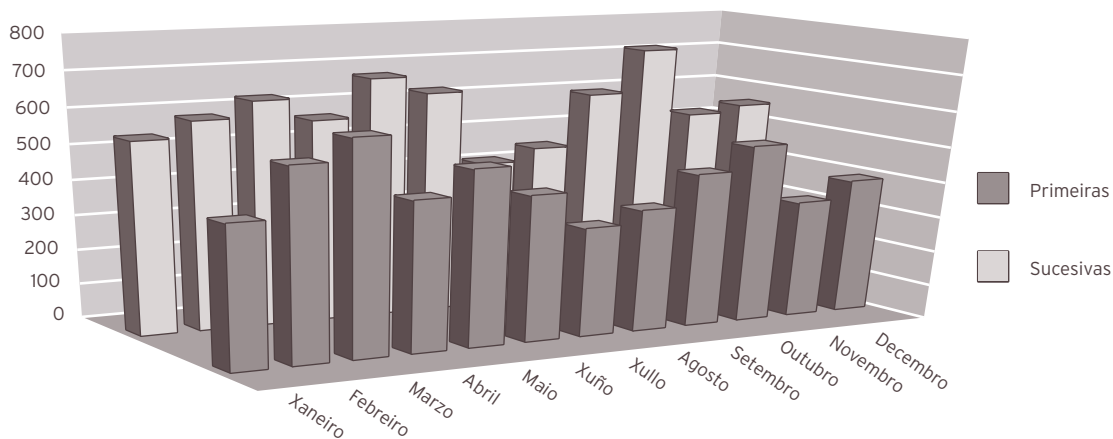
Mes	Facultativas	Enfermaría
Xaneiro	92	137
Febreiro	110	188
Marzo	111	174
Abril	132	188
Maio	114	177
Xuño	101	202
Xullo	132	196
Agosto	108	176
Setembro	128	200
Outubro	108	218
Novembro	110	185
Decembro	107	217

RECURSOS HUMANOS

	2014	2013	% var.
Personal facultativo			
Médicos	2	2	0,00

REHABILITACIÓN

ACTIVIDADE CONSULTAS EXTERNAS			
	2014	2013	% var.
TOTAIS	12.083	11.552	4,60
PRIMEIRAS	5.162	4.891	5,54
SUCESIVAS	6.921	6.661	3,90
Consultas xerarquizados			
	2014	2013	% var.
Totais	12.006	11.490	4,49
Primeiras	5.147	4.872	5,64
Sucesivas	6.859	6.618	3,64
Consultas rehabilitación infantil			
	2014	2013	% var.
Totais	77	62	24,19
Primeiras	15	19	-21,05
Sucesivas	62	43	44,19
INDICADORES DE CONSULTAS			
	2014	2013	% var.
Consultas por día e sala	24,17	23,29	3,76
Consultas sucesivas / primeiras	1,34	1,36	-1,55
Consultas por facultativo / día	9,67	9,32	3,72
Consultas primeiras procedentes atención primaria	50,08	50,71	-1,24
EVOLUCIÓN MENSUAL			
Mes	Totais	Primeiras	Sucesivas
Xaneiro	942	398	544
Febreiro	1.124	535	589
Marzo	1.228	595	633
Abril	994	422	572
Maio	1.171	493	678
Xuño	1.041	411	630
Xullo	729	308	421
Agosto	802	346	456
Setembro	1.037	435	602
Outubro	1.224	503	721
Novembro	860	332	528
Decembro	931	384	547



RECURSOS FÍSICOS

	2014	2013	% var.
Consultas externas			
Nº locais	2	2	0,00
Horas de sala utilizadas	3.219	3.082	4,47

RECURSOS HUMANOS

	2014	2013	% var.
Persoal facultativo			
Xefe de servizo	1	1	0,00
FEA	4	4	0,00
Persoal sanitario non facultativo			
Supervisora fisioterapeuta	1	1	0,00
Fisioterapeuta	12	14	-14,29
Terapeutas ocupacionais	5	3	66,67
Logopeda	0	1	-100,00
Psicomotricista	0	1	-100,00
Aux. clínica	0	5	-100,00

XINECOLOXÍA

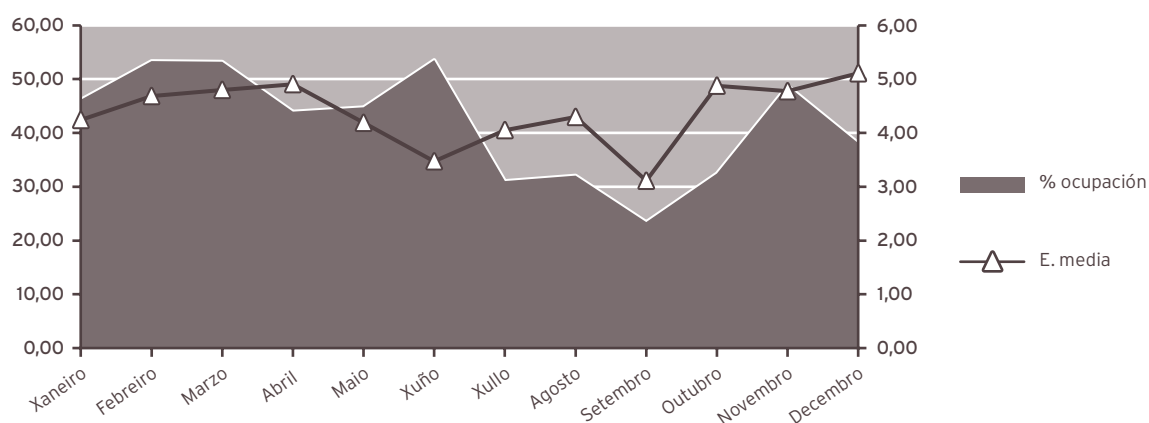
ACTIVIDADE ASISTENCIAL

HOSPITALIZACIÓN

	2014	2013	% var.
Ingresos totais	560	561	-0,18
Ingresos programados	271	229	18,34
Ingresos urxentes	279	324	-13,89
Traslados internos	10	8	25,00
Estadías	2.431	2.563	-5,15
Altas totais	547	553	-1,08
Altas melloría (fin de coidados)	544	545	-0,18
Altas traslado	1	0	0,00
Altas voluntarias	2	6	-66,67
Altas <i>exitus</i>	0	2	-100,00
Interconsultas	90	72	25,00

EVOLUCIÓN MENSUAL

Mes	Ingresos	Estadías	E. media	% ocupación
Xaneiro	54	229	4,24	46,17
Febreiro	51	239	4,69	53,35
Marzo	55	264	4,80	53,23
Abril	43	211	4,91	43,96
Maio	53	222	4,19	44,76
Xuño	74	257	3,47	53,54
Xullo	38	154	4,05	31,05
Agosto	37	159	4,30	32,06
Setembro	36	112	3,11	23,43
Outubro	33	161	4,88	32,46
Novembro	49	234	4,78	48,75
Decembro	37	189	5,11	38,10



INDICADORES DE HOSPITALIZACIÓN

	2014	2013	% var.
Estadía media	4,34	4,57	-4,98
Índice de ocupación	41,65	43,82	-4,96
Índice de rotación	35,02	35,06	-0,12
Frecuencia hospitalaria	5,82	6,41	-9,13
Porcentaxe de programación	48,39	40,82	18,55
Taxa de mortalidade	0,00	0,36	-100,00
Taxa de infección hospitalaria	3,11	5,42	-42,62

ACTIVIDADE CIRÚRXICA

	2014	2013	% var
Intervencións totais	604	592	2,03
Intervencións programadas	483	431	12,06
CMA	131	124	5,65
cma	85	77	10,39
Intervencións urxentes	121	161	-24,84
Intervención ambulantes	2	0	0,00
Porcentaxe de suspensión	3,78	4,43	-14,67

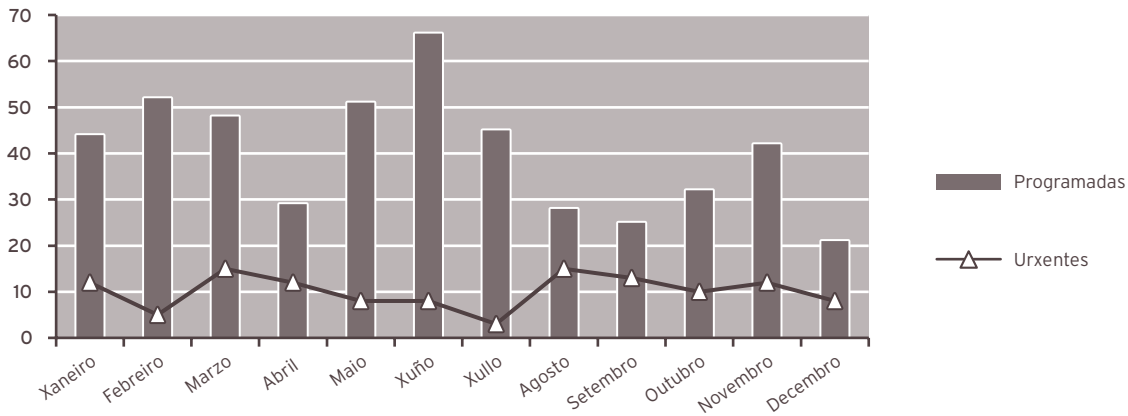
HORAS DE QUIRÓFANO

	2014	2013	% var.
Dispoñibles	1.002,00	881,97	13,61
Utilizadas	825,42	695,75	18,64
Utilizadas en int. ambulantes	163,58	148,92	9,84

INDICADORES CIRÚRXCOS

	2014	2013	% var.
Estadía media preoperatoria	1,16	1,33	-12,78
Rendemento quirófanos	82,38	78,89	4,43
Intervencións programadas / día	3,37	3,42	-1,36
Intervencións urxentes / día	0,33	0,44	-24,84

EVOLUCIÓN MENSUAL			
Mes	Totais	Programadas	Urxentes
Xaneiro	56	44	12
Febreiro	57	52	5
Marzo	63	48	15
Abril	41	29	12
Maio	59	51	8
Xuño	74	66	8
Xullo	48	45	3
Agosto	43	28	15
Setembro	38	25	13
Outubro	42	32	10
Novembro	54	42	12
Decembro	29	21	8



ACTIVIDADE CONSULTAS EXTERNAS

	2014	2013	% var.
TOTAIS	13.663	16.558	-17,48
PRIMEIRAS	4.179	4.839	-13,64
SUCESIVAS	9.484	11.719	-19,07

Consultas xerarquizados

	2014	2013	% var.
Totais	11.800	14.720	-19,84
Primeiras	3.656	4.349	-15,93
Sucesivas	8.144	10.371	-21,47

C. DE ORIENTACIÓN FAMILIAR

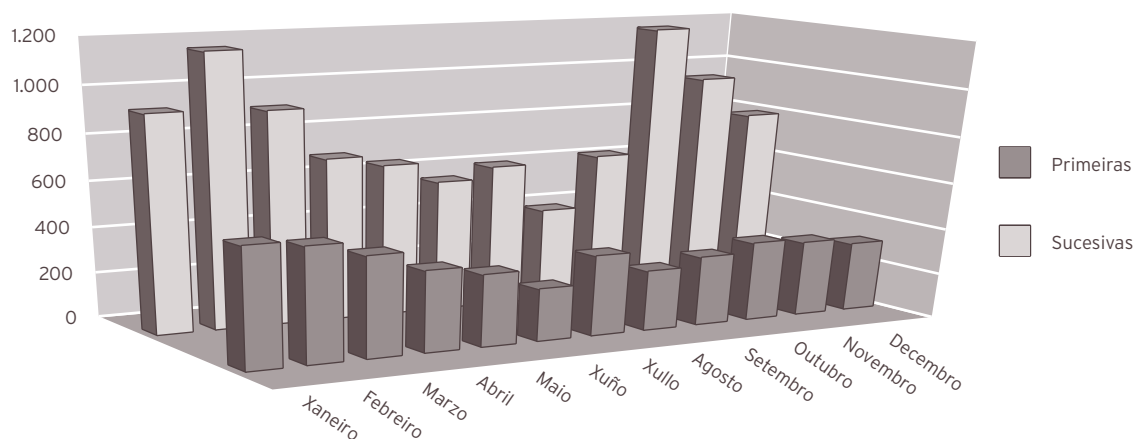
	2014	2013	% var.
C. de Xinecoloxía			
Totais	1.863	1.838	1,36
Primeiras	523	490	6,73
Sucesivas	1.340	1.348	-0,59

INDICADORES DE CONSULTAS

	2014	2013	% var.
Consultas por día e sala	13,66	16,69	-18,14
Consultas sucesivas / primeiras	2,27	2,42	-6,29
Consultas por facultativo / día	4,34	5,30	-18,16
Consultas primeiras procedentes atención primaria	48,62	61,42	-20,83

EVOLUCIÓN MENSUAL

Mes	Totais	Primeiras	Sucesivas
Xaneiro	1.439	512	927
Febreiro	1.650	489	1.161
Marzo	1.344	430	914
Abril	1.046	347	699
Maio	964	309	655
Xuño	792	225	567
Xullo	963	346	617
Agosto	665	259	406
Setembro	933	299	634
Outubro	1.517	341	1.176
Novembro	1.275	324	951
Decembro	1.075	298	777



ACTIVIDADE DE URXENCIAS

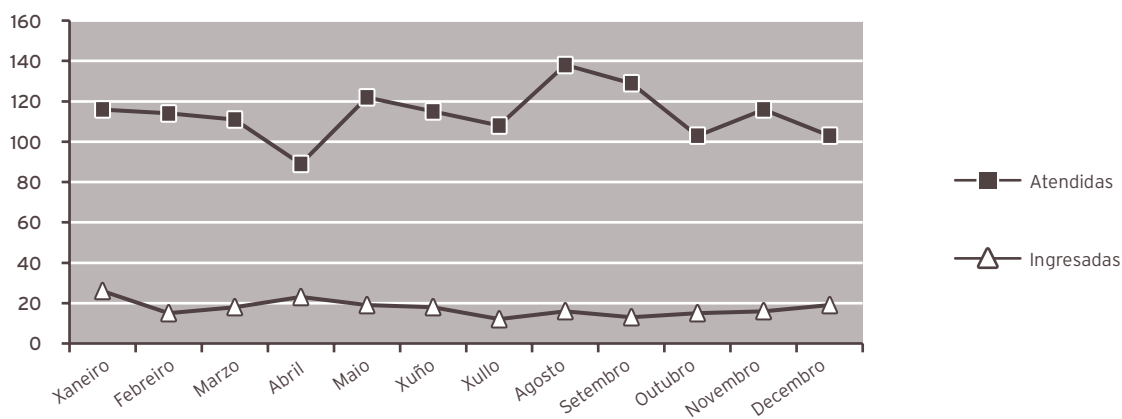
	2014	2013	% var.
Total urxencias	1.364	1.171	16,48
Ingresos desde urxencias	210	251	-16,33
Traslados outros centros	0	0	0,00

INDICADORES DE URXENCIAS

	2014	2013	% var.
Urxencias / día	3,74	3,21	16,48
Relac. urx. ingresadas / atendidas	0,15	0,21	-28,17
Presión de urxencias	0,38	0,45	-16,19

EVOLUCIÓN MENSUAL

Mes	Atendidas	Ingresadas
Xaneiro	116	26
Febreiro	114	15
Marzo	111	18
Abril	89	23
Maio	122	19
Xuño	115	18
Xullo	108	12
Agosto	138	16
Setembro	129	13
Outubro	103	15
Novembro	116	16
Decembro	103	19



INDICADORES DE CALIDADE

	2014	2013	% var.
Porcentaxe de <i>exitus</i> sobre altas	0,00	0,36	-100,00
Porcentaxe de necropsias / <i>exitus</i>	0,00	250,00	0,00
Porcentaxe de altas con informe	100,00	100,00	0,00

OUTRA ACTIVIDADE

	2014	2013	% var.
Ecografías	6.854	6.276	9,21
Citoloxías	4.104	6.394	-35,81
Biopsias (cérvix, vulva, vaxina)	669	561	19,25
Polipectomías (cervical, endometrial)	362	364	-0,55
Inserción DIU	101	118	-14,41
Extracción DIU	58	45	28,89
Amniocentesis	198	187	5,88
Criocoagulación	4	0	0,00
Microlegrados (endocervical, endometrial)	651	612	6,37
Colposcopias	1.208	900	34,22
Histeroscopias	460	468	-1,71
Cultivos (HPV, xerais)	592	199	197,49
Vulvoscopias	17	8	112,50
Pesario	11	14	-21,43

CMBD DE HOSPITALIZACIÓN

CALIDADE BASES DE DATOS

	2014	2013	% var.
Altas producidas	547	553	-1,08
Altas codificadas	547	553	-1,08
Altas válidas	547	553	-1,08
Media de diagnósticos / alta	3,76	3,41	10,26
Media de procedementos / alta	2,41	2,23	8,07
Totais altas	547	553	-1,08
Peso medio	1,0635	0,9900	7,42
Estadía media	4,34	4,60	-5,65

CUSTO POR PROCESO DOS GRD MÁIS FRECUENTES

GRD	Descrición do GRD	Peso medio axustado	Nº episodios	EM	%
381	Aborto con dilatacion e legrado, aspiracion ou hysterotomia	0,7658	67	2,10	12,25
361	Laparoscopia ou interrupcion tubarica incisional	1,1016	66	3,05	12,07
359	Proc. sobre utero e anexos por ca.in situ e proceso non maligno sen CC	1,0138	63	5,49	11,52
380	Aborto sen dilatacion e legrado	0,4787	37	1,54	6,76
369	Trastornos menstruais e outros problemas do aparello xenital feminino	0,6393	33	2,88	6,03

RECURSOS FÍSICOS

	2014	2013	% var.
Camas			
Asignadas	15,99	16,00	-0,06
En funcionamento	15,99	16,00	-0,06
Habilitadas	0,00	0,01	-100,00
Quirófanos			
Horas de quirófano asignadas	1.002,00	881,97	13,61
Consultas externas			
Nº locais	4	4	0,00
Horas de sala utilizadas	3.169	3.274	-3,18

OBSTETRICIA

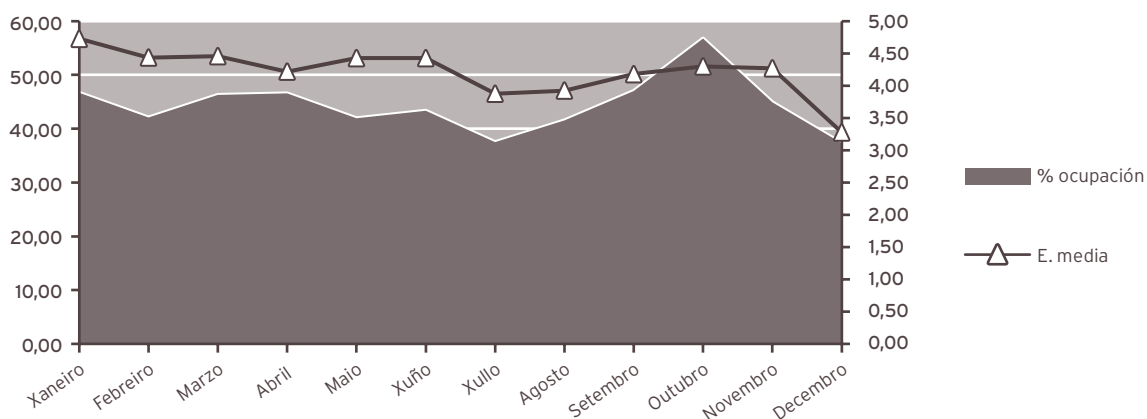
ACTIVIDADE ASISTENCIAL

HOSPITALIZACIÓN

	2014	2013	% var.
Ingresos totais	1.233	1.175	4,94
Ingresos programados	0	0	0,00
Ingresos urxentes	1.232	1.175	4,85
Traslados internos	1	0	0,00
Estadías	5.173	5.301	-2,41
Altas totais	1.228	1.166	5,32
Altas melloría (fin de coidados)	1.211	1.137	6,51
Altas traslado	1	1	0,00
Altas voluntarias	16	28	-42,86
Altas <i>exitus</i>	0	0	0,00
Interconsultas	3	1	200,00

EVOLUCIÓN MENSUAL

Mes	Ingresos	Estadías	E. media	% ocupación
Xaneiro	98	463	4,72	46,67
Febreiro	85	377	4,44	42,08
Marzo	103	459	4,46	46,27
Abril	106	447	4,22	46,56
Maio	94	416	4,43	41,94
Xuño	94	416	4,43	43,33
Xullo	96	372	3,88	37,50
Agosto	105	412	3,92	41,53
Setembro	107	447	4,18	47,00
Outubro	131	563	4,30	56,75
Novembro	101	431	4,27	44,90
Decembro	113	370	3,27	37,30



INDICADORES DE HOSPITALIZACIÓN

	2014	2013	% var.
Estadía media	4,20	4,51	-7,01
Índice de ocupación	44,32	45,39	-2,35
Índice de rotación	38,56	36,72	5,00
Frecuencia hospitalaria	38,62	35,49	8,82
Taxa de mortalidade	0,00	0,00	0,00
Taxa de infección hospitalaria	0,90	0,69	30,43

ACTIVIDADE CIRÚRXICA

	2014	2013	% var.
Intervencións totais	265	265	0,00
Intervencións programadas	0	0	0,00
Intervencións urxentes	265	265	0,00
Porcentaxe de suspensión	0,00	0,00	0,00

HORAS DE QUIRÓFANO

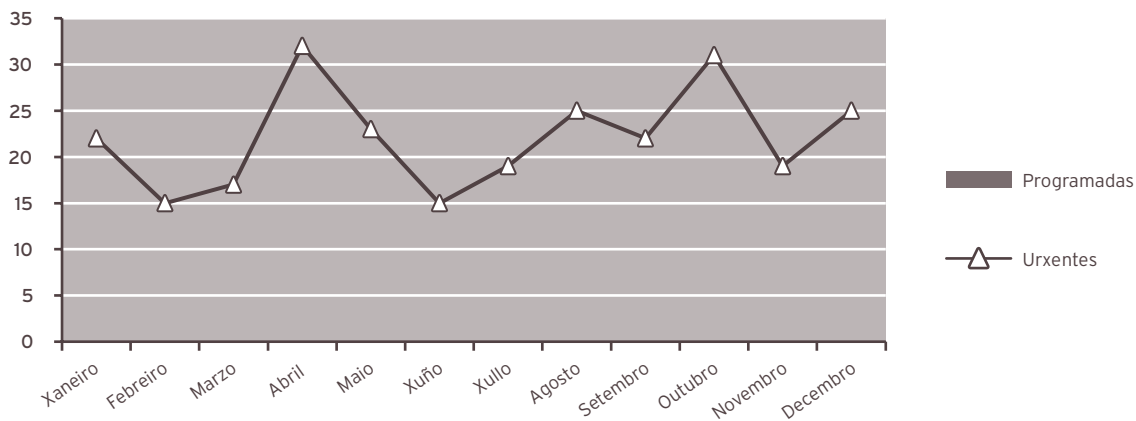
	2014	2013	% var.
Disponíbeis	0,00	0,00	0,00
Utilizadas	0,00	0,00	0,00
Utilizadas en int. ambulantes	0,00	0,00	0,00

INDICADORES CIRÚRXCOS

	2014	2013	% var.
Estadía media preoperatoria	0,00	0,00	0,00
Rendemento quirófanos	0,00	0,00	0,00
Intervencións programadas / día	0,00	0,00	0,00
Intervencións urxentes / día	0,73	0,73	0,00

EVOLUCIÓN MENSUAL

Mes	Totais	Programadas	Urxentes
Xaneiro	22	0	22
Febreiro	15	0	15
Marzo	17	0	17
Abril	32	0	32
Maio	23	0	23
Xuño	15	0	15
Xullo	19	0	19
Agosto	25	0	25
Setembro	22	0	22
Outubro	31	0	31
Novembro	19	0	19
Decembro	25	0	25



ACTIVIDADE CONSULTAS EXTERNAS

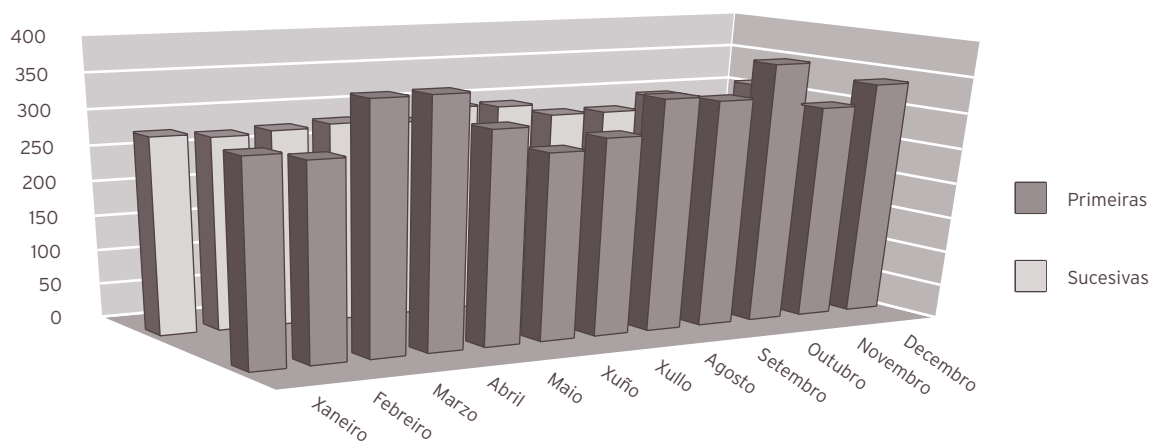
	2014	2013	% var.
TOTAIS	7.189	7.024	2,35
PRIMEIRAS	3.770	3.871	-2,61
SUCESIVAS	3.419	3.153	8,44

INDICADORES DE CONSULTAS

	2014	2013	% var.
Consultas por día e sala	9,59	9,44	1,54
Consultas sucesivas / primeiras	0,91	0,81	11,34
Consultas por facultativo / día	5,33	5,24	1,63
Consultas primeiras procedentes atención primaria	37,96	27,74	36,81

EVOLUCIÓN MENSUAL

Mes	Totais	Primeiras	Sucesivas
Xaneiro	567	287	280
Febreiro	552	277	275
Marzo	629	350	279
Abril	635	351	284
Maio	583	302	281
Xuño	564	266	298
Xullo	576	281	295
Agosto	608	329	279
Setembro	601	322	279
Outubro	665	368	297
Novembro	569	304	265
Decembro	640	333	307



ACTIVIDADE DE URXENCIAS

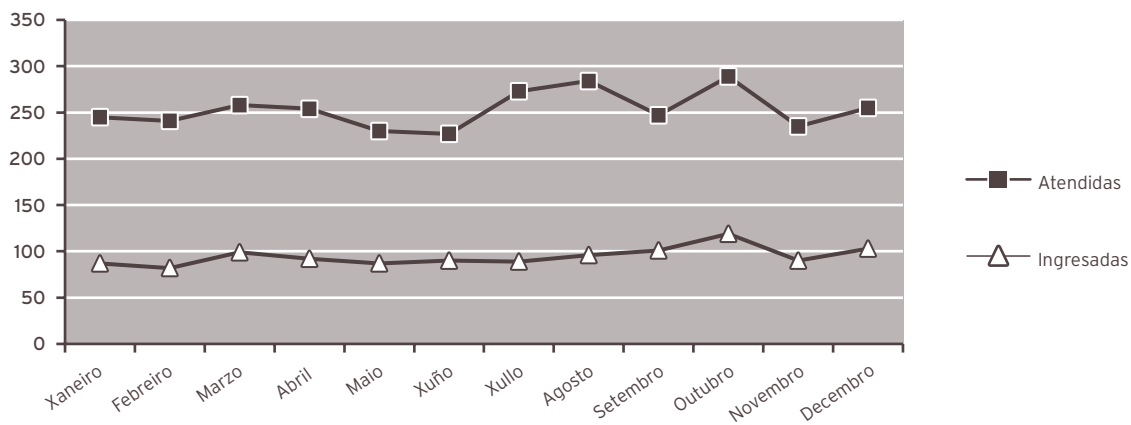
	2014	2013	% var.
Total urxencias	3.038	3.074	-1,17
Ingresos desde urxencias	1.135	1.108	2,44
Traslados outros centros	0	0	100,00

INDICADORES DE URXENCIAS

	2014	2013	% var.
Urxencias / día	8,32	8,42	-1,17
Relac. urx. ingresadas / atendidas	0,37	0,36	3,65
Presión de urxencias	0,92	0,94	-2,38

EVOLUCIÓN MENSUAL

Mes	Atendidas	Ingresadas
Xaneiro	245	87
Febreiro	241	82
Marzo	258	99
Abril	254	92
Maio	230	87
Xuño	227	90
Xullo	273	89
Agosto	284	96
Setembro	247	101
Outubro	289	119
Novembro	235	90
Decembro	255	103



INDICADORES DE CALIDADE

	2014	2013	% var.
Porcentaxe de <i>exitus</i> sobre altas	0,00	0,00	0,00
Porcentaxe de necropsia s/ <i>exitus</i>	28,57	20,00	42,86
Porcentaxe de altas con informe	100,00	100,00	0,00
Nacidos de 1000 g., ou máis	1.099	1.027	7,01
Mortes perinatais precoces	7	10	-30,00
Mortalidade perinatal (tanto por mil)	6,37	9,74	-34,59

OUTRA ACTIVIDADE

	2014	2013	% var.
Total nacementos	1.101	1.038	6,07
Partos totais	1.081	1.020	5,98
Cesáreas	266	269	-1,12
Partos día	2,96	2,79	6,09
Ecografías obstétricas	8.832	8.384	5,34

CMBD DE HOSPITALIZACIÓN

CALIDADE BASES DE DATOS

	2014	2013	% var.
Altas producidas	1.228	1.166	5,32
Altas codificadas	1.228	1.166	5,32
Altas válidas	1.228	1.166	5,32
Media de diagnósticos / alta	5,69	5,71	-0,35
Media de procedementos / alta	2,93	3,02	-2,98
Totais altas	1.228	1.166	5,32
Peso medio	0,7161	0,7151	0,14
Estadía media	4,20	4,51	-6,87

CUSTO POR PROCESO DOS GRD MÁIS FRECUENTES

GRD	Descrición do GRD	Peso medio axustado	Nº episodios	EM	%
373	Parto vaxinal sen complicacións	0,5992	416	3,72	33,88
372	Parto vaxinal con complicacións	0,6992	392	4,24	31,92
370	Cesarea, con complicacións	1,1149	175	6,39	14,25
886	Outros diagnosticos anteparto sen procedemento cirúrxico	0,5499	94	2,09	7,65
371	Cesarea, sen complicacións	0,8810	68	5,99	5,54

RECURSOS FÍSICOS

	2014	2013	% var.
Camas			
Asignadas	31,98	32,00	-0,06
En funcionamento	31,98	32,00	-0,06
Habilitadas	0,00	0,00	0,00
Paritorios			
Paritorios	2	2	0,00
Quirófanos			
Horas de quirófano asignadas	0,00	0,00	0,00
Consultas externas			
Nº locais	3	3	0,00
Horas de sala utilizadas	2.535	2.474	2,45

RECURSOS HUMANOS (*)

	2014	2013	% var.
Persoal facultativo			
Xefe de servizo	0	0	0,00
Xefe de sección	1	0	0,00
FEA e adxuntos	17	18	-5,56
Médicos de cota	0	0	0,00
MIR	4	4	0,00

(*) Obstetricia e Xinecoloxía

PEDIATRÍA

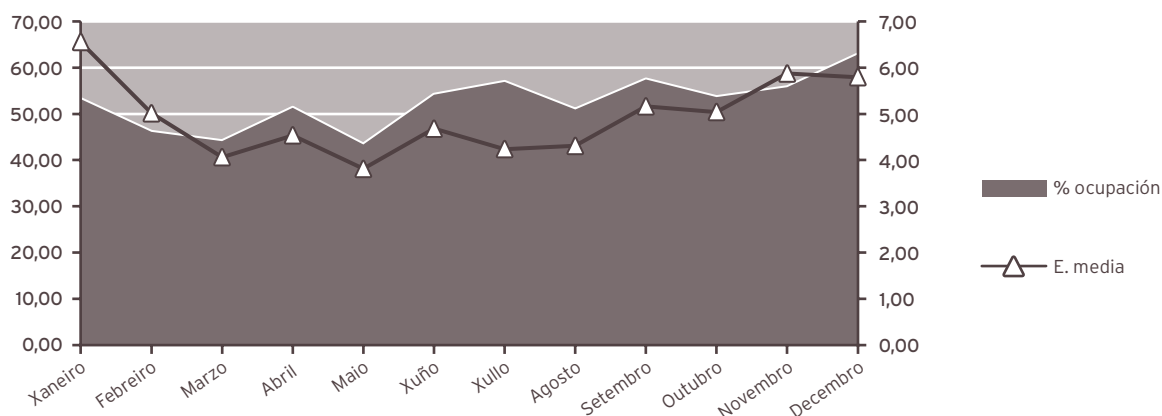
ACTIVIDADE ASISTENCIAL

HOSPITALIZACIÓN

	2014	2013	% var.
Ingresos totais	1.159	1.239	-6,46
Ingresos programados	0	0	0,00
Ingresos urxentes	1.156	1.239	-6,70
Traslados internos	3	0	0,00
Estadías	5.660	5.864	-3,48
Altas totais	1.163	1.228	-5,29
Altas melloría (fin de coidados)	1.150	1.204	-4,49
Altas traslado	12	23	-47,83
Altas voluntarias	1	0	0,00
Altas <i>exitus</i>	0	1	-100,00
Interconsultas	1.434	1.194	20,10

EVOLUCIÓN MENSUAL

Mes	Ingresos	Estadías	E. media	% ocupación
Xaneiro	83	544	6,55	53,18
Febreiro	85	426	5,01	46,10
Marzo	111	451	4,06	44,09
Abril	112	508	4,54	51,31
Maio	110	419	3,81	43,37
Xuño	84	393	4,68	54,13
Xullo	101	428	4,24	56,91
Agosto	88	379	4,31	50,94
Setembro	80	413	5,16	57,44
Outubro	100	504	5,04	53,62
Novembro	94	552	5,87	55,76
Decembro	111	643	5,79	62,85



INDICADORES DE HOSPITALIZACIÓN

	2014	2013	% var.
Estadía media	4,88	4,73	3,18
Índice de ocupación	51,34	53,01	-3,15
Índice de rotación	39,10	41,37	-5,48
Frecuencia hospitalaria	58,34	61,90	-5,75
Taxa de mortalidade	0,00	0,08	-100,00
Taxa de infección hospitalaria	4,64	5,29	-12,29

UCI PEDIÁTRICA

ACTIVIDADE ASISTENCIAL

HOSPITALIZACIÓN

	2014	2013	% var.
Ingresos totais	142	148	-4,05
Ingresos programados	0	0	0,00
Ingresos urxentes	142	148	-4,05
Traslados internos	0	0	0,00
Estadías	1.205	1.218	-1,07
Altas totais	143	148	-3,38
Altas melloría (fin de coidados)	141	135	4,44
Altas traslado	2	12	-83,33
Altas voluntarias	0	0	0,00
Altas <i>exitus</i>	0	1	-100,00
Traslados internos	0	0	0,00

INDICADORES DE HOSPITALIZACIÓN

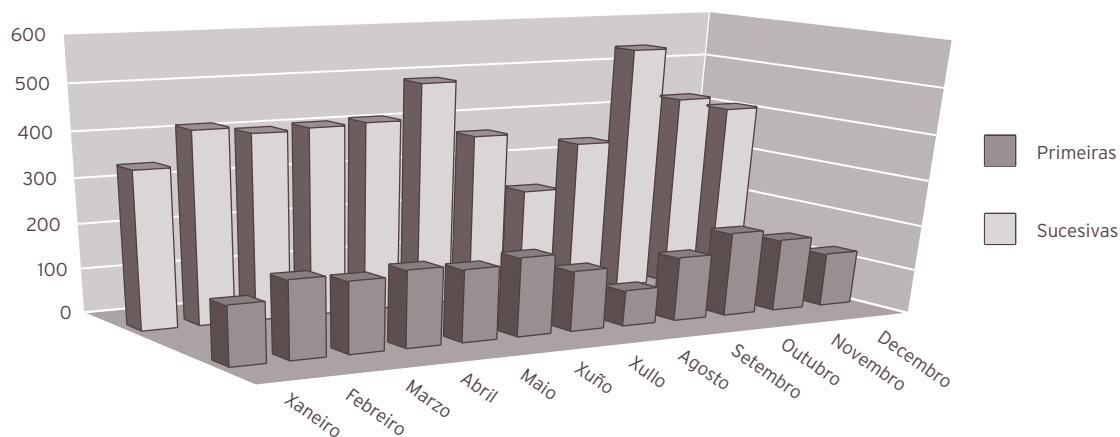
	2014	2013	% var.
Estadía media	8,49	8,23	3,11
Índice de ocupación	66,03	66,74	-1,07
Índice de rotación	28,40	29,60	-4,05
Frecuencia hospitalaria	7,15	7,39	-3,28
Taxa de mortalidade	0,00	0,68	-100,00

ACTIVIDADE CONSULTAS EXTERNAS			
	2014	2013	% var.
Consultas de hospital			
TOTAIS	6.588	5.903	11,60
PRIMEIRAS	1.756	1.553	13,07
SUCESIVAS	4.832	4.350	11,08
Consultas de neonatos*			
Totais	517	374	38,24
Primeiras	159	113	40,71
Sucesivas	358	261	37,16

* Incluidas no total de consultas

INDICADORES DE CONSULTAS			
	2014	2013	% var.
Consultas por día e sala	8,78	7,93	10,77
Consultas sucesivas / primeiras	2,75	2,80	-1,76
Consultas por facultativo / día	2,93	2,64	10,91
Consultas primeiras procedentes atención primaria	54,16	52,41	3,32

EVOLUCIÓN MENSUAL			
Mes	Totais	Primeiras	Sucesivas
Xaneiro	475	128	347
Febreiro	591	169	422
Marzo	563	155	408
Abril	580	167	413
Maio	574	157	417
Xuño	666	172	494
Xullo	504	131	373
Agosto	319	77	242
Setembro	482	140	342
Outubro	728	184	544
Novembro	588	159	429
Decembro	518	117	401



ACTIVIDADE DE URXENCIAS

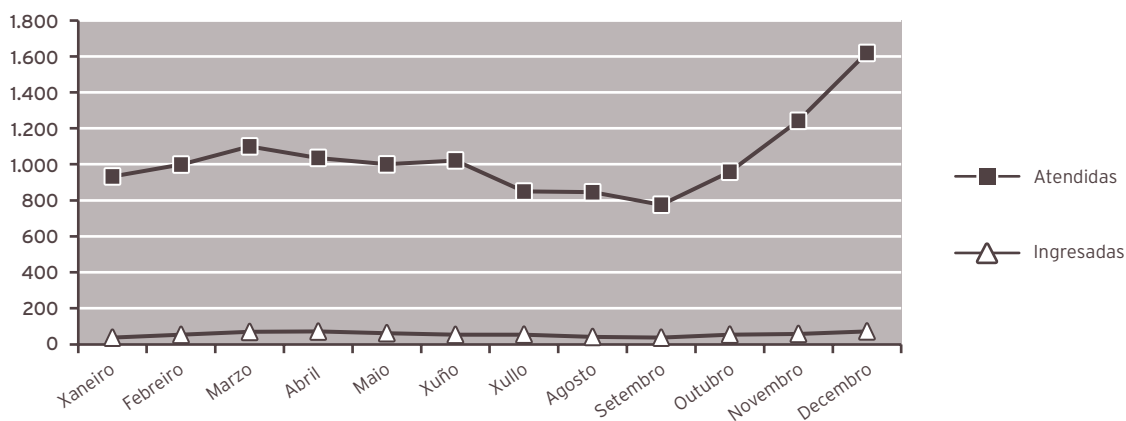
	2014	2013	% var.
Total urxencias	12.380	13.209	-6,28
Ingresos desde urxencias	661	705	-6,24
Traslados outros centros	19	28	-32,14

INDICADORES DE URXENCIAS

	2014	2013	% var.
Urxencias / día	33,92	36,19	-6,28
Relac. urx. ingresadas / atendidas	0,05	0,05	0,04
Presión de urxencias	0,57	0,57	0,23

EVOLUCIÓN MENSUAL

Mes	Atendidas	Ingresadas
Xaneiro	933	37
Febreiro	999	53
Marzo	1.100	69
Abril	1.036	71
Maio	1.000	62
Xuño	1.022	53
Xullo	849	54
Agosto	845	41
Setembro	776	37
Outubro	959	54
Novembro	1.242	58
Decembro	1.619	72



INDICADORES DE CALIDADE

	2014	2013	% var.
Porcentaxe de <i>exitus</i> sobre altas	0,00	0,08	-100,00
Porcentaxe de necropsias / <i>exitus</i>	0,00	0,00	0,00
Porcentaxe de altas con informe	100,00	100,00	0,00

OUTRA ACTIVIDADE

TÉCNICAS E PROBAS ESPECIAIS

Técnicas realizadas a pacientes ingresados

	2014	2013	% var.
EKG	75	127	-40,94
Mostras catéter telescópado bronquial	4	5	-20,00
Probos epicutáneas			
* Mantoux	16	37	-56,76
* P. alérxicas (por risco posible de reacción)	21	25	-16,00
Administración extractos desensibilizantes (risco de reacción sistémica)	7	9	-22,22
Drenaxe torácica	5	3	66,67
Biopsia de pel	2	4	-50,00
Sedación técnicas dolorosas	28	57	-50,88
Sondaxes vesicais (CUMS)	25	12	108,33
Aspiracións gástricas para TB	18	15	20,00
Urocultivos (por p. suprabúbica, por sondaxe vesical)	43	86	-50,00
Administración de óxido nítrico	4	3	33,33
IG iv	36	24	50,00
Obtención mostras (sangue-urina) para detección de enfermidades metabólicas	28	512	-94,53

Técnicas e outros exames realizados na consulta externa de pediatria

	2014	2013	% var.
Probas alérxicas	380	367	3,54
Espirometrías	352	345	2,03
Educación nutricional (diabéticos preferentemente)	82	101	-18,81
Educación diabetolóxica	82	67	22,39
Urocultivos	95	123	-22,76

CMBD DE HOSPITALIZACIÓN**CALIDADE BASES DE DATOS**

	2014	2013	% var.
Altas producidas	1.163	1.228	-5,29
Altas codificadas	1.163	1.228	-5,29
Altas válidas	1.163	1.228	-5,29
Media de diagnósticos / alta	3,62	3,50	3,43
Media de procedementos / alta	2,15	1,92	11,98
Totais altas	1.163	1.228	-5,29
Peso medio	0,9543	0,9286	2,77
Estadía media	4,88	4,64	5,17

CUSTO POR PROCESO DOS GRD MÁIS FRECUENTES

GRD	Descrición do GRD	Peso medio axustado	Nº episodios	EM	%
628	Neonato, peso ao nacer >2499 g, sen p.cir.signif., con problemas menores	0,6018	118	4,85	10,15
630	Neonato, peso ao nacer >2499 g, sen p.cir.signif., con outros problemas	0,5820	96	3,05	8,25
467	Outros factores que influen no estado de saúde	0,2995	82	0,79	7,05
815	Gastroenterite non bacteriana e dor abdominal idade < 18 con CC	0,6049	77	3,32	6,62
775	Bronquite e asma idade < 18 sen CC	0,6514	70	4,97	6,02

RECURSOS FÍSICOS

	2014	2013	% var.
Camas			
Asignadas	29,64	29,95	-1,04
En funcionamento	29,64	29,95	-1,04
Habilitadas	0,29	0,19	52,63
Consultas externas			
Nº locais	3	3	0,00
Horas de sala utilizadas	2.195	1.902	15,36

RECURSOS HUMANOS

	2014	2013	% var.
Persoal facultativo			
Xefe de servizo	1	1	0,00
Xefe de sección	1	1	0,00
FEA e adxuntos	7	7	0,00
MIR	4	4	0,00

RECURSOS FÍSICOS UCI - PED.

	2014	2013	% var.
Camas			
Asignadas	5	5	0,00
En funcionamento	5	5	0,00

12

ÁREA DE PSIQUIATRÍA

PSIQUIATRÍA

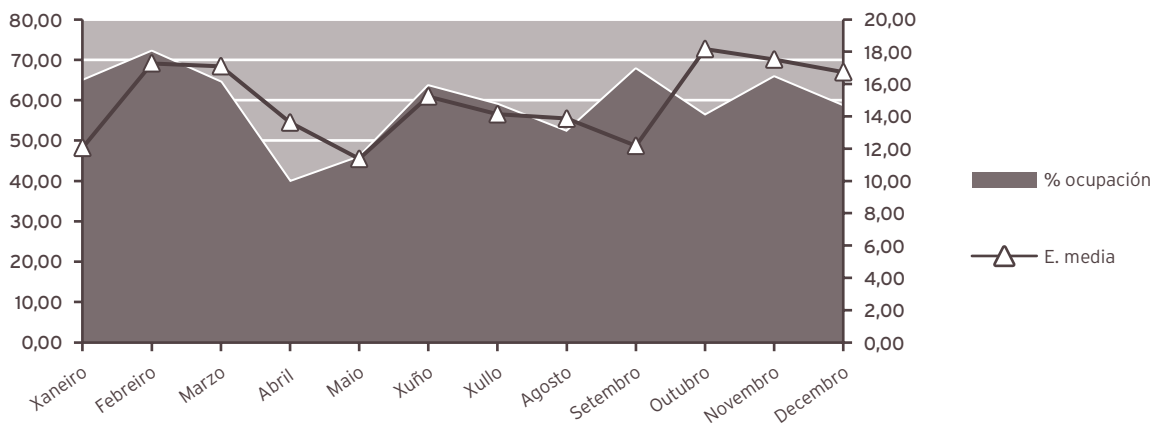
ACTIVIDADE ASISTENCIAL

HOSPITALIZACIÓN

	2014	2013	% var.
Ingresos totais	352	359	-1,95
Ingresos programados	0	0	0,00
Ingresos urxentes	339	351	-3,42
Traslados internos	13	8	62,50
Estadías	5.168	5.527	-6,50
Altas totais	346	346	0,00
Altas melloría (fin de coidados)	321	326	-1,53
Altas traslado	11	10	10,00
Altas voluntarias	14	10	40,00
Altas <i>exitus</i>	0	0	0,00
Interconsultas	1.460	1.146	27,40

EVOLUCIÓN MENSUAL

Mes	Ingresos	Estadías	E. media	% ocupación
Xaneiro	40	482	12,05	64,78
Febreiro	28	484	17,29	72,02
Marzo	28	479	17,11	64,38
Abril	21	286	13,62	39,72
Maio	30	341	11,37	45,83
Xuño	30	457	15,23	63,47
Xullo	31	438	14,13	58,87
Agosto	28	388	13,86	52,15
Setembro	40	487	12,18	67,64
Outubro	23	418	18,17	56,18
Novembro	27	473	17,52	65,69
Decembro	26	435	16,73	58,47



INDICADORES DE HOSPITALIZACIÓN

	2014	2013	% var.
Estadía media	14,68	15,40	-4,64
Índice de ocupación	59,00	63,09	-6,50
Índice de rotación	14,67	14,96	-1,95
Frecuencia hospitalaria	1,91	1,92	-0,59
Taxa de mortalidade	0,00	0,00	0,00
Taxa de infección hospitalaria	2,02	2,89	-30,10

ACTIVIDADE CONSULTAS EXTERNAS

	2014	2013	% var.
TOTAIS	28.520	27.143	5,07
PRIMEIRAS	4.856	4.443	9,30
SUCESIVAS	23.664	22.700	4,25

Consultas xerarquizados

	2014	2013	% var.
Totais	4.154	3.546	17,15
Primeiras	323	256	26,17
Sucesivas	3.831	3.290	16,44

COF

	2014	2013	% var.
Totais	1.223	1.355	-9,74
Primeiras	218	294	-25,85
Sucesivas	1.005	1.061	-5,28

REHABILITACIÓN INFANTIL

Psicoloxía

Totais	157	194	-19,07
Primeiras	40	33	21,21
Sucesivas	117	161	-27,33

UNIDADES DE SAÚDE MENTAL

Psiquiatría

Totais	16.400	15.686	4,55
Primeiras	2.957	2.551	15,92
Sucesivas	13.443	13.135	2,34

Psicoloxía

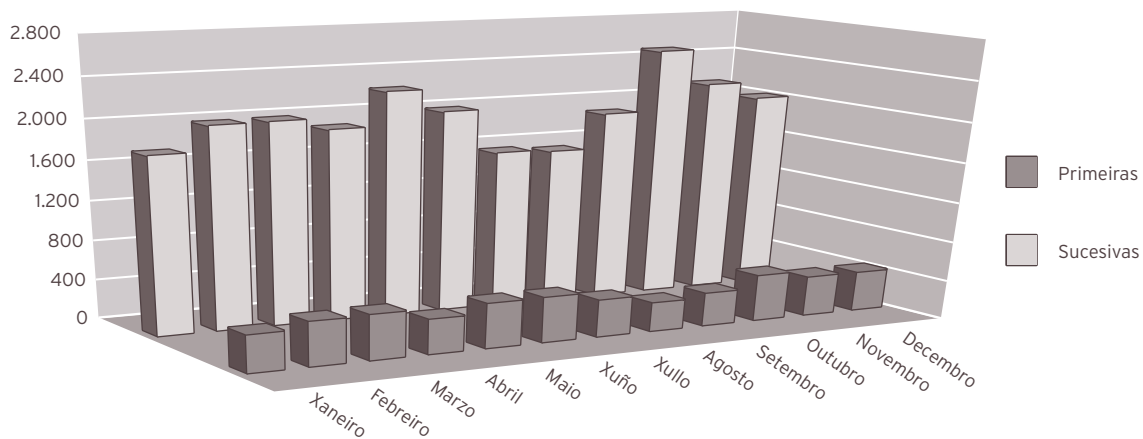
Totais	6.586	6.362	3,52
Primeiras	1.318	1.309	0,69
Sucesivas	5.268	5.053	4,25

INDICADORES DE CONSULTAS

	2014	2013	% var.
Consultas por día e sala	9,51	9,95	-4,46
Consultas sucesivas / primeiras	4,87	5,11	-4,62
Consultas por facultativo / día	5,43	5,21	4,27

EVOLUCIÓN MENSUAL

Mes	Totais	Primeiras	Sucesivas
Xaneiro	2.142	376	1.766
Febreiro	2.461	447	2.014
Marzo	2.475	457	2.018
Abril	2.264	354	1.910
Maio	2.698	454	2.244
Xuño	2.480	460	2.020
Xullo	1.960	379	1.581
Agosto	1.856	297	1.559
Setembro	2.248	342	1.906
Outubro	2.985	475	2.510
Novembro	2.560	408	2.152
Decembro	2.391	407	1.984



ACTIVIDADE DE URXENCIAS

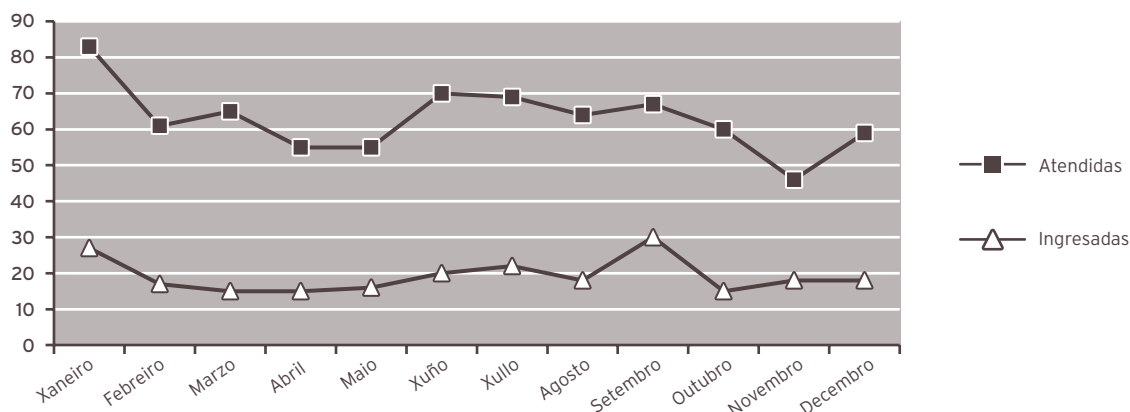
	2014	2013	% var.
Total Urxencias	754	764	-1,31
Ingresos desde urxencias	231	226	2,21
Traslados outros centros	0	0	0,00

INDICADORES DE URXENCIAS

	2014	2013	% var.
Urxencias / día	2,07	2,09	-1,31
Relac. urx. ingresadas / atendidas	0,31	0,30	3,57
Presión de urxencias	0,66	0,63	4,25

EVOLUCIÓN MENSUAL

Mes	Atendidas	Ingresadas
Xaneiro	83	27
Febreiro	61	17
Marzo	65	15
Abril	55	15
Maio	55	16
Xuño	70	20
Xullo	69	22
Agosto	64	18
Setembro	67	30
Outubro	60	15
Novembro	46	18
Decembro	59	18



HOSPITAL DE DIA DE PSIQUIATRÍA

Programas totais

	2014	2013	% var.
Pacientes	294	286	2,80
Altas	42	44	-4,55
Estadías	4.376	4.076	7,36
Programas	5.371	4.889	9,86

Programas parciais

	2014	2013	% var.
Programas	2.171	2.100	3,38

INDICADORES DE CALIDADE

	2014	2013	% var.
Porcentaxe de <i>exitus</i> sobre altas	0,00	0,00	0,00
Porcentaxe de necropsias / <i>exitus</i>	0,00	0,00	0,00
Porcentaxe de altas con informe	100,00	100,00	0,00

OUTRA ACTIVIDADE

Técnicas realizadas en quirófano

	2014	2013	% var.
TECS	96	82	17,07

CMBD DE HOSPITALIZACIÓN

CALIDADE BASES DE DATOS

	2014	2013	% var.
Altas producidas	346	346	0,00
Altas codificadas	346	346	0,00
Altas válidas	346	346	0,00
Media de diagnósticos / alta	2,86	3,07	-6,84
Media de procedementos / alta	0,51	0,54	-5,56
Totais altas	346	346	0,00
Peso medio	1,0678	1,0571	1,01
Estadía media	14,68	15,43	-4,86

CUSTO POR PROCESO DOS GRD MÁIS FRECUENTES

GRD	Descrición do GRD	Peso medio axustado	Nº episodios	EM	%
430	Psicose	1,3879	161	17,71	46,53
450	Envenenamento e efecto toxico de drogas idade>17 sen CC	0,5985	26	10,62	7,51
425	Reaccion de adaptacion aguda e disfuncion psicosocial	0,6487	23	9,48	6,65
427	Neuroses excepto depresiva	0,7386	21	13,95	6,07
428	Trastornos de personalidade e control de impulsos	0,9208	20	13,30	5,78

RECURSOS FÍSICOS

	2014	2013	% var.
Camas			
Asignadas	24,00	24,00	0,00
En funcionamento	24,00	24,00	0,00
Habilitadas	0,00	0,00	0,00
Consultas externas			
Nº locais	12	11	9,09
Horas de sala utilizadas	11.017	11.947	-7,79
Hospital de día			
Nº prazas	20	20	0,00

RECURSOS HUMANOS

	2014	2013	% var.
Personal facultativo			
Xefe de servizo	1	1	0,00
Xefe de sección	0	0	0,00
FEA Psiquiatría	13	13	0,00
FEA Psicoloxía	7	7	0,00
MIR	4	4	0,00
PIR	4	4	0,00

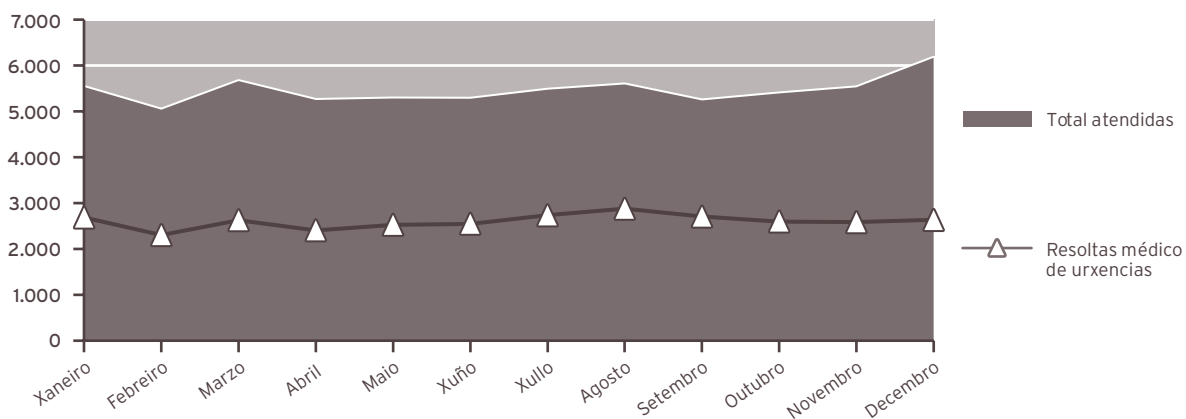
URXENCIAS

ACTIVIDADE ASISTENCIAL

	2014	2013	% var.
Total urxencias	31.218	30.951	0,86
Urxencias con P-10	20.284	19.910	1,88
Urxencias de fóra da área	2.094	2.271	-7,79
Ingresos xudiciais	4	6	-33,33

EVOLUCIÓN MENSUAL

Mes	Total atendidas	Resoltas médico de urxencias
Xaneiro	5.531	2.684
Febreiro	5.036	2.302
Marzo	5.660	2.626
Abril	5.248	2.406
Maio	5.280	2.526
Xuño	5.275	2.549
Xullo	5.472	2.732
Agosto	5.587	2.877
Setembro	5.238	2.705
Outubro	5.391	2.598
Novembro	5.524	2.582
Decembro	6.169	2.631



SERVIZO	INGRESOS	DOMICILIO	TRASLADOS	EXITUS INTRAMUROS	EXITUS EXTRAMUROS	TOTAL
Anestesia e Reanimación (GANR)	1	2	1	1	0	5
Cirurgía (GCGD)	1.165	583	144	4	0	1.896
Cámara hiperbárica (GCHB)	0	6	1	0	0	7
Dixestivo (GDIG)	238	22	0	0	0	260
Xinecoloxía (GGIN)	210	1154	0	0	0	1.364
Hematoloxía (GHEM)	100	5	4	0	0	109
Medicina Interna (GMIR)	5.238	1048	898	47	0	7.231
Nefroloxía (GNEF)	111	36	6	0	0	153
Obstetricia (GOBS)	1.135	1903	0	0	0	3.038
Oftalmoloxía (GOFT)	12	2330	0	0	0	2.342
Otorrinolaringoloxía (GORL)	227	309	0	0	0	536
Pediatría (GPED)	661	11700	19	0	0	12.380
Psiquiatría (GPSQ)	231	523	0	0	0	754
Traumatoloxía (GTRA)	510	2299	262	0	0	3.071
UCI (GUCI)	404	2	47	0	0	453
Uroloxía (GURO)	323	270	1	0	0	594
Urxencias (URG)	0	30820	309	87	2	31.218
Totais	10.566	53.012	1.692	139	2	65.411

REXIME ECONÓMICO			
	2014	2013	% var.
Seguridade social	62.846	62.815	0,05
Accidentes de traballo	434	481	-9,77
Accidentes de tráfico	1.373	1.442	-4,79
Outros	758	835	-9,22
Total	65.411	65.573	-0,25

RECURSOS FÍSICOS			
SALAS DE CONSULTA E EXPLORACIÓN			
Área filtro			
	2014	2013	% var.
Boxes adulto	2	2	0,00
Despacho información	1	1	0,00
Área policlínica			
	2014	2013	% var.
Boxes adulto	6	6	0,00
Boxes de psiquiatría	1	1	0,00
Sala de críticos	2	2	0,00
Sala de curas	2	2	0,00
Sala de xesos	1	1	0,00
Sala de abscesos	1	1	0,00

RECURSOS HUMANOS			
	2014	2013	% var.
Persoal facultativo			
Coordinador	1	1	0,00
Médicos de urxencias	29	27	7,41

ÁREA DE BLOQUE CIRÚRXICO

ANESTESIA E REANIMACIÓN

ACTIVIDADE ASISTENCIAL

	2014	2013	% var.
Anestésias			
Total anestésias xerais	4.308	4.047	6,45
Total anestésias locais	2.691	3.535	-23,88
Total anestésias urxentes	1.592	1.623	-1,91
Xeral	1.138	1.154	-1,39
Local	454	469	-3,20
Interconsultas preanestesia	457	581	-21,34

Actividade en camas de espertar

Nº de pacientes	3.507	3.612	-2,91
-----------------	-------	-------	-------

UNIDADE DA DOR

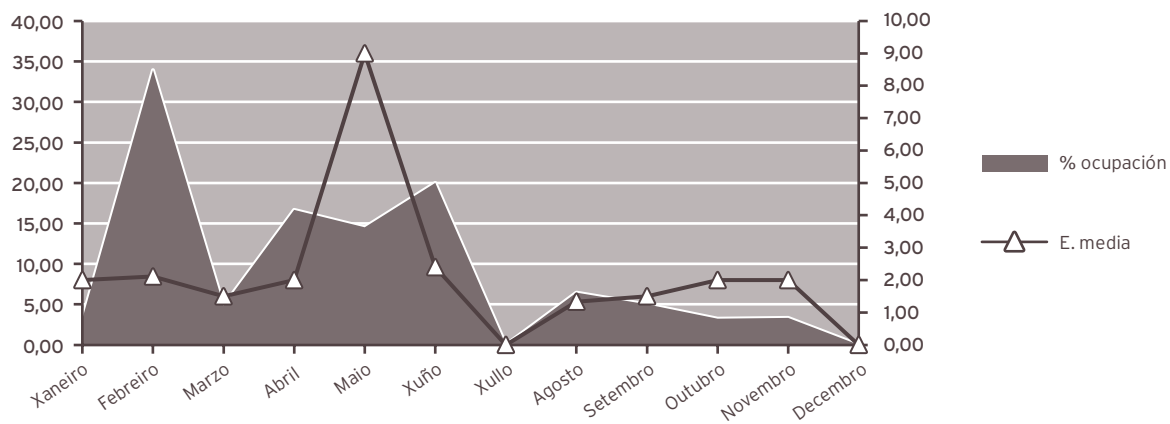
ACTIVIDADE ASISTENCIAL

HOSPITALIZACIÓN

	2014	2013	% var.
Ingresos totais	30	24	25,00
Ingresos programados	19	9	111,11
Ingresos urxentes	9	13	-30,77
Traslados internos	2	2	0,00
Estadías	66	63	4,76
Altas totais	28	21	33,33
Altas melloría (fin de coidados)	28	21	33,33
Altas traslado	0	0	0,00
Altas voluntarias	0	0	0,00
Altas <i>exitus</i>	0	0	0,00

EVOLUCIÓN MENSUAL

Mes	Ingresos	Estadías	E. media	% ocupación
Xaneiro	1	2	2,00	3,23
Febreiro	9	19	2,11	33,93
Marzo	2	3	1,50	4,84
Abril	5	10	2,00	16,67
Maio	1	9	9,00	14,52
Xuño	5	12	2,40	20,00
Xullo	0	0	0,00	0,00
Agosto	3	4	1,33	6,45
Setembro	2	3	1,50	5,00
Outubro	1	2	2,00	3,23
Novembro	1	2	2,00	3,33
Decembro	0	0	0,00	0,00



INDICADORES DE HOSPITALIZACIÓN

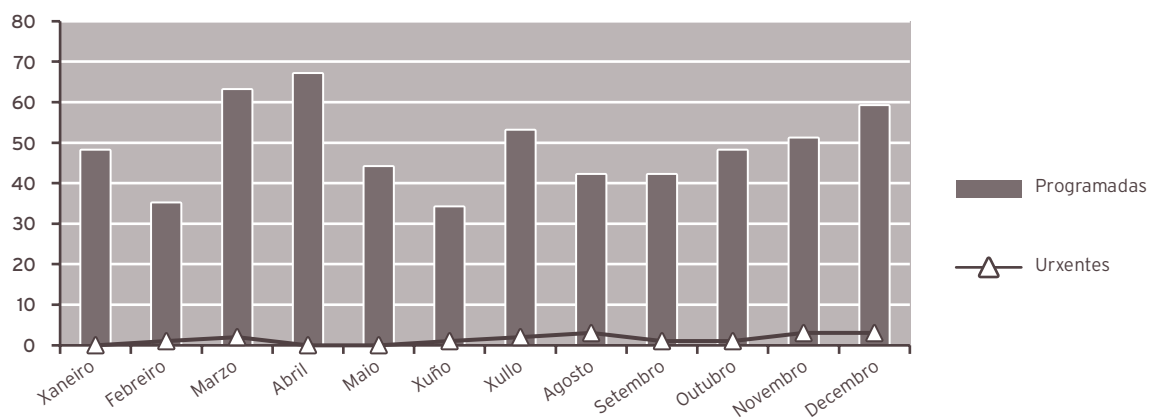
	2014	2013	% var.
Estadía media	2,20	2,63	-16,19
Frecuencia hospitalaria	0,16	0,13	25,13
Porcentaxe de programación	63,33	37,50	68,89
Taxa de mortalidade	0,00	0,00	0,00

ACTIVIDADE CIRÚRXICA			
	2014	2013	% var.
Intervencións totais	603	743	-18,84
cma	490	660	-25,76
Intervencións programadas	586	728	-19,51
CMA	74	55	34,55
cma	487	654	-25,54
Intervencións urxentes	17	15	13,33
CMA	0	0	0,00
cma	3	6	-50,00
Porcentaxe de suspensión	5,94	6,19	-4,04

HORAS DE QUIRÓFANO			
	2014	2013	% var.
Dispoñibles	527,00	557,25	-5,43
Utilizadas	410,17	426,92	-3,92
Utilizadas en int. ambulantes	356,42	392,50	-9,19

INDICADORES CIRÚRXCOS			
	2014	2013	% var.
Estadía media preoperatoria	4,40	7,11	-38,12
Rendemento quirófanos	77,83	76,61	1,59
Intervencións programadas / día	7,78	9,14	-14,89
Intervencións urxentes / día	0,05	0,04	13,33

EVOLUCIÓN MENSUAL			
Mes	Totais	Programadas	Urxentes
Xaneiro	48	48	0
Febreiro	36	35	1
Marzo	65	63	2
Abril	67	67	0
Maio	44	44	0
Xuño	35	34	1
Xullo	55	53	2
Agosto	45	42	3
Setembro	43	42	1
Outubro	49	48	1
Novembro	54	51	3
Decembro	62	59	3



ACTIVIDADE CONSULTAS EXTERNAS

	2014	2013	% var.
TOTAIS	2.827	2.916	-3,05
PRIMEIRAS	570	956	-40,38
SUCESIVAS	2.257	1.960	15,15

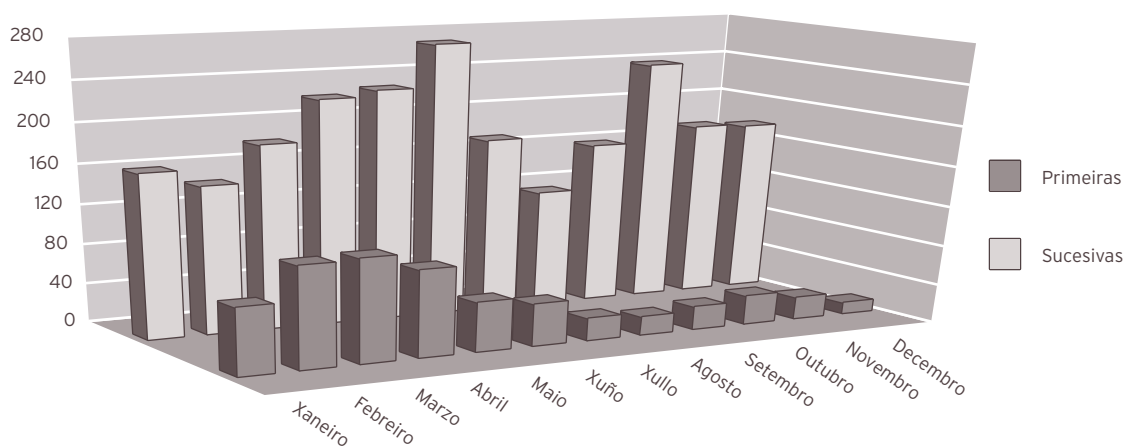
Consultas Pre-anestesia

	2014	2013	% var.
Totais	6.028	6.129	-1,65
Primeiras	6.028	6.129	-1,65

INDICADORES DE CONSULTAS

	2014	2013	% var.
Consultas por día e sala	5,65	5,88	-3,84
Consultas sucesivas / primeiras	3,96	2,05	93,13
Consultas por facultativo / día	0,57	0,56	0,96
Consultas primeiras procedentes atención primaria	23,68	15,59	51,96

EVOLUCIÓN MENSUAL			
Mes	Totais	Primeiras	Sucesivas
Xaneiro	229	66	163
Febreiro	247	100	147
Marzo	285	102	183
Abril	309	86	223
Maio	278	49	229
Xuño	312	42	270
Xullo	196	22	174
Agosto	135	18	117
Setembro	185	23	162
Outubro	270	29	241
Novembro	197	22	175
Decembro	184	11	173



INDICADORES DE CALIDADE			
	2014	2013	% var.
Porcentaxe de <i>éxitus</i> sobre altas	0,00	0,00	0,00
Porcentaxe de necropsias / <i>éxitus</i>	0,00	0,00	0,00
Porcentaxe de altas con informe	100,00	100,00	0,00

OUTRA ACTIVIDADE

	2014	2013	% var.
Infiltracións intraarticulares	1	7	-85,71
Infiltracións periféricas	3	247	-98,79
Cargar bombas PCA	4	10	-60,00
Cargar bombas implantadas	96	74	29,73
Articulacións posteriores / sacroiliacas	108	184	-41,30
Catéter epidural / PCA epidural	5	9	-44,44
Consultas	2.502	2.608	-4,06
Curas / comprob. catéteres	59	71	-16,90
Nucleolisis con O3, etanol	58	24	141,67
Epiduroscopia	4	3	33,33
Bloqueos epidurales	1.088	520	109,23
Implante de bomba infusión intratecal	1	3	-66,67
Implante de electr. epidural	16	10	60,00
Implante xerador	13	8	62,50
Implante reservorio intratecal	0	1	-100,00
Implante reservorio venoso	109	117	-6,84
Iontoforese	44	68	-35,29
Limpeza férida cirúrxica	0	18	-100,00
Radiofrecuencia	194	230	-15,65
Recolocación bomba	0	1	-100,00
Recolocación electrodo epidural	1	3	-66,67
Retirada de catéter / reservorio	19	24	-20,83
TENSS	42	81	-48,15
Telemetrías	95	93	2,15

CMBD DE HOSPITALIZACIÓN**CALIDADE BASES DE DATOS**

	2014	2013	% var.
Altas producidas	28	21	33,33
Altas codificadas	28	21	33,33
Altas válidas	28	21	33,33
Media de diagnósticos / alta	2,11	2,95	-28,47
Media de procedementos / alta	1,32	1,52	-13,16
Totais altas	28	21	33,33
Peso medio	1,8729	1,5434	21,35
Estadía media	2,20	1,62	35,80

CUSTO POR PROCESO DOS GRD MÁIS FRECUENTES					
GRD	Descrición do GRD	Peso medio axustado	Nº episodios	EM	%
837	Procedementos espinais sen CC	2,2385	7	1,86	25,00
758	Procedementos sobre costas e pescozo exc. fusion espinal sen CC	1,0649	6	2,00	21,43
836	Procedementos espinais con CC	3,9890	4	2,00	14,29
34	Outros trastornos do sistema nervioso con CC	1,1769	2	3,50	7,14
35	Outros trastornos do sistema nervioso sen CC	0,8132	2	2,50	7,14

RECURSOS FÍSICOS ANESTESIA - REANIMACIÓN			
	2014	2013	% var.
Camas			
Asignadas	2,00	2,00	0,00
En funcionamento	2,00	2,00	0,00
Habilitadas	0,01	0,02	-50,00

RECURSOS FÍSICOS UNIDADE DA DOR			
	2014	2013	% var.
Quirófanos			
Horas de quirófano asignadas	527,00	557,25	-5,43
Consultas externas			
Nº locais	2	2	0,00
Horas de sala utilizadas	869	1.024	-15,09

RECURSOS HUMANOS			
	2014	2013	% var.
Persoal facultativo			
Xefe de servizo	0	1	-100,00
Xefe de sección	1	0	0,00
FEAS e adxuntos	19	20	-5,00

15

ÁREA DE PROBAS ESPECIAIS

NEUROFISIOLOXÍA CLÍNICA

ESTUDOS E SESIÓN

	2014	2013	% var.
Total	2.329	1.980	17,63
Pacientes ingresados	375	371	1,08
Pacientes ambulates	1.954	1.609	21,44
Electroencefalogramas	805	821	-1,95
Pacientes ingresados	314	294	6,80
Pacientes ambulates	491	527	-6,83
Electromiogramas	1.524	1.159	31,49
Pacientes ingresados	61	77	-20,78
Pacientes ambulates	1.463	1.082	35,21

RECURSOS FÍSICOS

	2014	2013	% var.
Salas			
Nº locais	3	3	0,00

RECURSOS HUMANOS

	2014	2013	% var.
Persoal facultativo			
Xefe de servizo	0	0	0,00
Adxuntos	2	2	0,00

ÁREA DE MEDICINA INTENSIVA

MEDICINA INTENSIVA

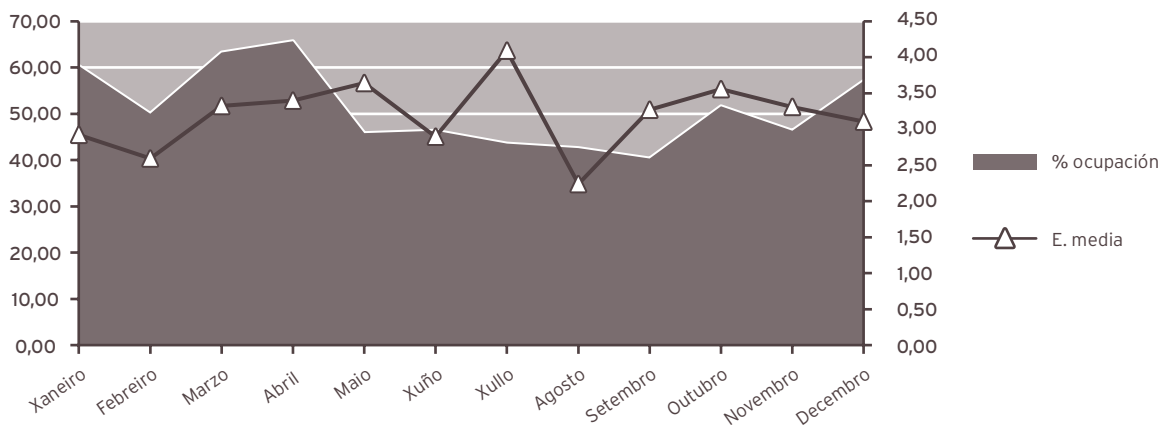
ACTIVIDADE ASISTENCIAL

HOSPITALIZACIÓN

	2014	2013	% var.
Ingresos totais	595	642	-7,32
Ingresos programados	20	71	-71,83
Ingresos urxentes	476	470	1,28
Traslados internos	99	101	-1,98
Estadías	1.865	2.102	-11,27
Altas totais	94	105	-10,48
Altas melloría (fin de coidados)	4	10	-60,00
Altas traslado	41	38	7,89
Altas voluntarias	3	1	200,00
Altas <i>exitus</i>	46	56	-17,86

EVOLUCIÓN MENSUAL

Mes	Ingresos	Estadías	E. media	% ocupación
Xaneiro	64	187	2,92	60,32
Febreiro	54	140	2,59	50,00
Marzo	59	196	3,32	63,23
Abril	58	197	3,40	65,67
Maio	39	142	3,64	45,81
Xuño	48	139	2,90	46,33
Xullo	33	135	4,09	43,55
Agosto	59	132	2,24	42,58
Setembro	37	121	3,27	40,33
Outubro	45	160	3,56	51,61
Novembro	42	139	3,31	46,33
Decembro	57	177	3,11	57,10



INDICADORES DE HOSPITALIZACIÓN

	2014	2013	% var.
Estadía media	3,13	3,27	-4,27
Índice de ocupación	51,00	57,19	-10,83
Índice de rotación	59,50	64,20	-7,32
Frecuencia hospitalaria	3,23	3,44	-6,21
Taxa de mortalidade	7,73	8,72	-11,37
Taxa de infección hospitalaria	34,04	35,24	-3,41

ACTIVIDADE CIRÚRXICA

	2014	2013	% var.
Intervencións totais	47	183	-74,32
cma	5	11	-54,55
Intervencións programadas	40	160	-75,00
cma	5	11	-54,55
Intervencións urxentes	7	23	-69,57
cma	0	0	0,00
Porcentaxe de suspensión	0,00	0,62	-100,00

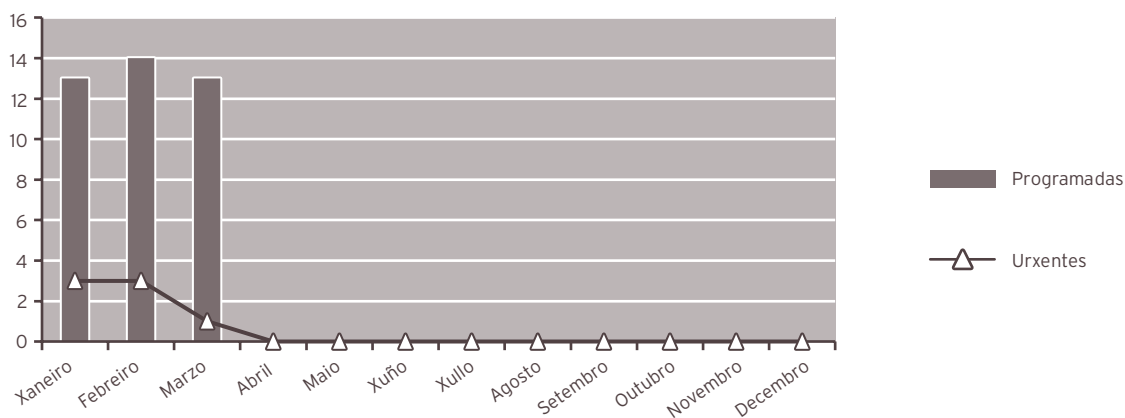
HORAS DE QUIRÓFANO

	2014	2013	% var.
Dispoñibles	88,00	363,00	-75,76
Utilizadas	55,25	256,17	-78,43
Utilizadas en int. ambulantes	5,75	10,33	-44,34

INDICADORES CIRÚRXCOS

	2014	2013	% var.
Estadía media preoperatoria	4,17	5,56	-25,00
Rendemento quirófanos	62,78	70,57	-11,03
Intervencións programadas / día	3,18	3,09	3,13
Intervención urxentes / día	0,02	0,06	-69,57

EVOLUCIÓN MENSUAL			
Mes	Totais	Programadas	Urxentes
Xaneiro	16	13	3
Febreiro	17	14	3
Marzo	14	13	1
Abril	0	0	0
Maio	0	0	0
Xuño	0	0	0
Xullo	0	0	0
Agosto	0	0	0
Setembro	0	0	0
Outubro	0	0	0
Novembro	0	0	0
Decembro	0	0	0

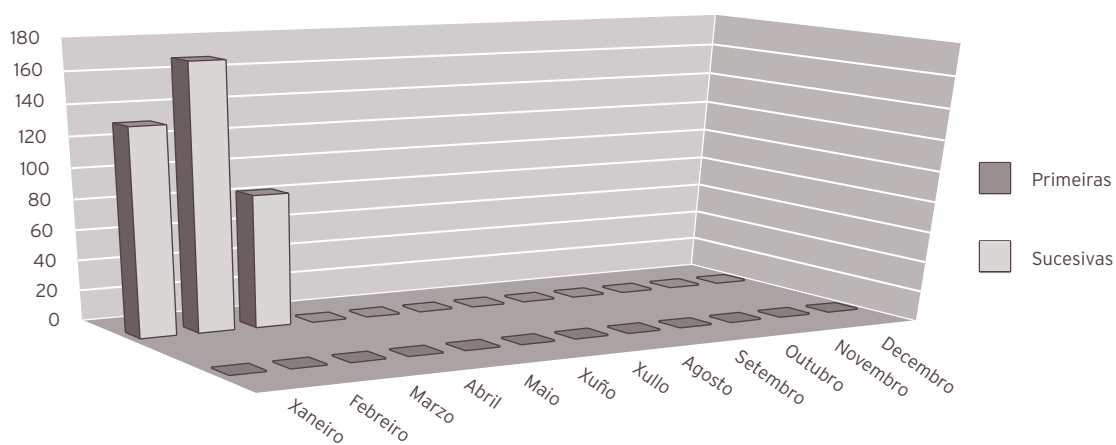


ACTIVIDADE CONSULTAS EXTERNAS			
	2014	2013	% var.
TOTAIS	389	1.745	-77,71
PRIMEIRAS	0	49	-100,00
SUCESIVAS	389	1.696	-77,06

INDICADORES DE CONSULTAS			
	2014	2013	% var.
Consultas por día e sala	1,56	7,04	-77,90
Consultas sucesivas / primeiras	0,00	34,61	0,00
Consultas por facultativo / día	0,19	1,01	-80,74

EVOLUCIÓN MENSUAL

Mes	Totais	Primeiras	Sucesivas
Xaneiro	133	0	133
Febreiro	170	0	170
Marzo	86	0	86
Abril	0	0	0
Maio	0	0	0
Xuño	0	0	0
Xullo	0	0	0
Agosto	0	0	0
Setembro	0	0	0
Outubro	0	0	0
Novembro	0	0	0
Decembro	0	0	0



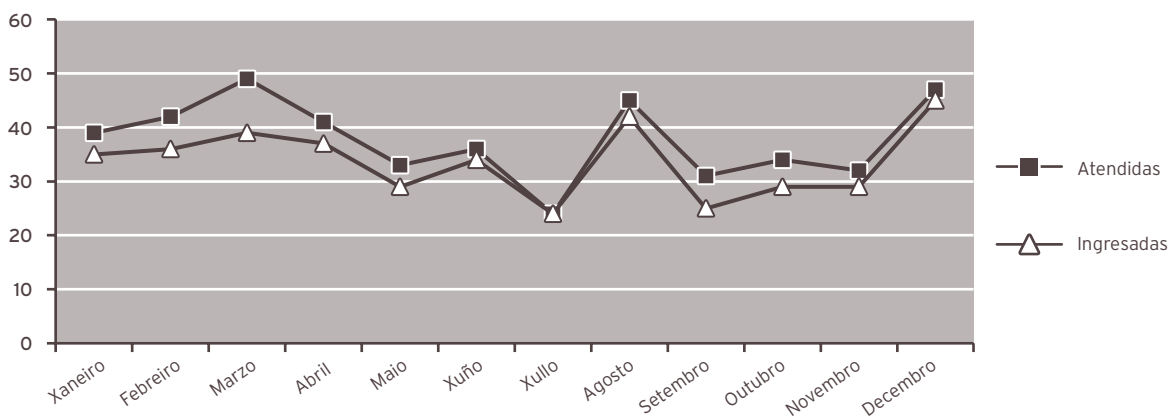
ACTIVIDADE DE URXENCIAS

	2014	2013	% var.
Total urxencias	453	427	6,09
Ingresos desde urxencias	404	392	3,06
Traslados outros centros	47	32	46,88

INDICADORES DE URXENCIAS

	2014	2013	% var.
Urxencias / día	1,24	1,17	6,09
Relac. urx. ingresadas / atendidas	0,89	0,92	-2,85
Presión de urxencias	0,68	0,61	11,20

EVOLUCIÓN MENSUAL		
Mes	Atendidas	Ingresadas
Xaneiro	39	35
Febreiro	42	36
Marzo	49	39
Abril	41	37
Maio	33	29
Xuño	36	34
Xullo	24	24
Agosto	45	42
Setembro	31	25
Outubro	34	29
Novembro	32	29
Decembro	47	45



INDICADORES DE CALIDADE			
	2014	2013	% var.
Porcentaxe de <i>exitus</i> sobre altas	48,94	53,33	-8,24
Porcentaxe de necropsias / <i>exitus</i>	10,87	8,93	21,74
Porcentaxe de altas con informe	100,00	100,00	0,00

OUTRA ACTIVIDADE			
	2014	2013	% var.
Cardioversións ambulatorias	33	32	3,13

CMBD DE HOSPITALIZACIÓN**CALIDADE BASES DE DATOS**

	2014	2013	% var.
Altas producidas	94	105	-10,48
Altas codificadas	94	105	-10,48
Altas válidas	94	105	-10,48
Media de diagnósticos / alta	9,54	10,16	-6,10
Media de procedimientos / alta	4,63	5,47	-15,36
Totais altas	94	105	-10,48
Peso medio	4,2587	4,9761	-14,42
Estadía media	3,13	8,28	-62,20

CUSTO POR PROCESO DOS GRD MÁIS FRECUENTES

GRD	Descrición do GRD	Peso medio axustado	Nº episodios	EM	%
584	Septicemia con CC maior	4,1633	12	3,33	12,77
121	Trast.circulatorios con iam e compl.maiores, alta con vida	2,7212	10	2,70	10,64
122	Trast.circulatorios con iam sen compl.maiores, alta con vida	1,6352	7	2,57	7,45
123	Trast.circulatorios con iam, exitus	3,9553	7	3,57	7,45
533	Outros trast. sistema nervioso exc. ait, convulsions e cefalea con CC maior	4,1604	6	3,00	6,38

OUTROS DATOS**PRÓTESES IMPLANTADAS**

	2014	2013	% var.
Marcapasos	189	174	8,62

RECURSOS FÍSICOS

	2014	2013	% var.
--	------	------	--------

Camas

Asignadas	10,00	10,00	0,00
En funcionamento	10,00	10,00	0,00
Habilitadas	0,01	0,04	-75,00

Quirófanos

Horas de quirófano asignadas	88,00	363,00	-75,76
------------------------------	-------	--------	--------

Consultas externas

Nº locais	1	1	0,00
Horas de sala utilizadas	97	428	-77,30

RECURSOS HUMANOS

	2014	2013	% var.
--	------	------	--------

Persoal facultativo

Xefe de servizo	0	0	0,00
FEA	8	7	14,29

FARMACIA

RECURSOS FINANCIEROS

	2014	2013	% var.
Valor contable existencias finais ano anterior	1.784.661,00 €	1.144.147,00 €	55,98
Gasto total	21.323.632,00 €	22.193.085,00 €	-3,92
Consumo total	21.813.232,00 €	21.552.571,00 €	1,21
Valor contable existencias finais ano	1.295.061,00 €	1.784.661,00 €	-27,43
Índice de rotación de existencias finais	14,21	15,93	-10,80

ÁREA DE XESTIÓN

CADRO DE MANDOS

	2014	2013	% var.
Comisión de farmacia			
Nº de sesións	11	11	0,00
Dispensación de medicamentos			
Doses unitarias. Liñas de prescripción procesadas	275.650		0,00
Liñas de dispensación Hospital A. Marcide	537.784		0,00
Liñas de dispensación Hospital Naval	46.484		0,00
Liñas de dispensación C. Sociosanitarios	79.520		0,00
Solicitudes novas			
Medicamentos de uso especial	808	654	23,55
Medicamentos extranxeiros	41	20	105,00
Finalización de tratamentos a alta hospitalaria			
Nº de órdes médicas procesadas	1.855	1.930	-3,89
Total consultas			
Primeiras	3.463	4.300	-19,47
Sucesivas	19.350	19.218	0,69

Residencias sociosanitarias			
Geriatros Laraxe. Liñas de prescripción procesadas	3.741	1.958	91,06
Tercera idade de Caranza. Liñas de prescripción procesadas	4.368	1.459	199,38
Núm. dispensacións pacientes válidos	651	696	-6,47
Residencia San Xosé. Liñas de prescripción procesadas	2.712	608	346,05
Geriatros Ferrol (antes Abrente). Liñas de prescripción procesadas	5.388	2.570	109,65
Geriatros Narón (antes Euxa). Liñas de prescripción procesadas	3.880	1.318	194,39
Souto de Leixa. Liñas de prescripción procesadas	1.575	154	922,73
Centro atención minusválidos físicos. Liñas de prescripción procesadas	3.099	949	226,55
Atención primaria. Existencias			
Num. de liñas de dispensación	16.829	1.846	811,65
Ensaio clínicos			
Núm. de ensaios	29	21	38,10
Núm. de consultas	203	129	57,36
Núm. entrada de mostrás	33	25	32,00
Núm. visitas de monitorización	40	22	81,82
Revisión de caixas de primeiros auxilios			
Núm. de revisións	180	174	3,45
Núm. de revisións Hospital Naval	129	108	19,44
Información de medicamentos			
Núm. de consultas	210	191	9,95
Núm. de consultas Hospital Naval	23	30	-23,33
Farmacotecnia			
Núm. de unidades formulación maxistral	42.809	32.073	33,47
Núm. de unidades reenvasadas	239.324	247.170	-3,17
Núm. de unidades reenvasadas Hospital Naval	537.223	527.826	1,78
Núm. de unidades quimioterapia oncolóxica	13.583	12.585	7,93
Núm. unidades de preparados estériles	12.936	14.068	-8,05
Núm. unidades de nutrición parenteral	4.723	4.693	0,64
Farmacocinética clínica			
Núm. de pacientes	853	824	3,52
Núm. de informes	1.581	1.489	6,18
Farmacovixilancia			
Núm. RAM detección por CMBD	112	92	21,74
Núm. RAM detección por notificación espontánea	62	67	-7,46
Núm. RAM centros sociosanitarios	3	2	50,00
Alertas de seguridade comunicadas	44	65	-32,31
Atención farmacéutica			
Núm. de intervencións	3.005	0	0,00

XESTIÓN FARMACOECONÓMICA

	2014	2013	% var.
Gasto pacientes hospitalizados	2.005.795,00 €	2.065.732,00 €	-2,90
Gasto pacientes non hospitalizados	19.807.437,00 €	19.486.839,00 €	1,65

DISTRIBUCIÓN DO CUSTO POR GRUPO TERAPÉUTICO OU MEDICAMENTO

Grupo terapéutico ou medicamento	Código	% custo 2014	% custo 2013
Axentes antineoplásicos	L01	23,80%	20,65%
Axentes inmunosupresores	L04	22,38%	21,96%
Antivirais de uso sistémico	J05	12,97%	16,96%
Inmunoestimulantes	L03	4,88%	7,17%
Antihemorráxicos	B02	4,52%	3,59%
Sustitutos do sangue e solucións para perfusión	B05	3,81%	3,62%
Soros inmunes e inmunoglobulinas	J06	2,32%	3,11%
Psicolépticos	N05	2,12%	0,69%
Antiparkinsonianos	N04	1,94%	1,70%
Antibacterianos para uso sistémico	J01	1,53%	1,78%
Antihipertensivos	C02	1,19%	1,21%
Axentes antitrombóticos	B01	1,03%	1,27%
Medios de contraste	V08	0,79%	1,04%
Analxésicos	N02	0,54%	0,86%
Fármacos para o tratamento de enfermidade óseas	M05	0,13%	0,71%
Resto de medicamentos		16,05%	13,68%
		100,00%	100,00%
TOTAL CONSUMO		21.813.232,00 €	21.552.571,00 €

GUÍA FARMACOTERAPÉUTICA

	2014	2013	% var.
Hospital			
Nº de principios activos	806	609	32,35
Nº de especialidades farmacéuticas	1.019	1.330	-23,38
Nº de fórmulas maxistrais	52	65	-20,00
Nº de principios activos incluídos	457	14	3.164,29
Nº de principios activos excluídos	10	4	150,00
Consultas formuladas ao Centro de Información do Medicamento			
Nº de consultas	210	191	9,95
Núm. de consultas CSS	30	23	30,43

ATENCIÓN FARMACÉUTICA**INTERVENCIÓNS FARMACÉUTICAS AREA SANITARIA**

	2014	2013	% var.
En consulta de Farmacia			
Grao de repercusión da intervención na farmacoterapia do paciente	0,92%	0,53%	73,58
En consulta externa de Farmacia			
Grao de repercusión da intervención na farmacoterapia do paciente	1,91%	1,42%	34,51
En consulta externa de nutrición enteral			
Grao de repercusión da intervención na farmacoterapia do paciente	2,87%	1,08%	165,74
En consulta externa de nutrición parenteral			
Grao de repercusión da intervención na farmacoterapia do paciente	1,01%	6,00%	-83,17
Hospital de día no oncohematoloxía			
Grao de repercusión da intervención na farmacoterapia do paciente	1,22%	2,06%	-40,78
Hospital de día oncohematoloxía			
Grao de repercusión da intervención na farmacoterapia do paciente	4,00%	4,80%	-16,67
Ingresados			
Grao de repercusión da intervención na farmacoterapia do paciente	5,05%	2,98%	69,46
Tratamento á alta hospitalaria			
Grao de repercusión da intervención na farmacoterapia do paciente	9,58%	10,57%	-9,37

INTERVENCIÓNS FARMACÉUTICAS NOS CENTROS SOCIO-SANITARIOS

	2014	2013	% var.
Geriatros Ferrol (antes Abrente)			
Grao de repercusión da intervención na farmacoterapia do paciente	12,18%	10,62%	14,69
Residencia Caranza			
Grao de repercusión da intervención na farmacoterapia do paciente	5,42%	3,75%	44,53
Geriatros Narón (antes Euxa)			
Grao de repercusión da intervención na farmacoterapia do paciente	10,68%	6,71%	59,17
Residencia Laraxe			
Grao de repercusión da intervención na farmacoterapia do paciente	9,26%	8,11%	14,18
Residencia San Xosé			
Grao de repercusión da intervención na farmacoterapia do paciente	7,22%	6,53%	10,57
Residencia Souto de Leixa			
Grao de repercusión da intervención na farmacoterapia do paciente	3,71%	2,18%	70,18
Residencia Centro de Atención minusválidos físicos (desde maio de 2012)			
Grao de repercusión da intervención na farmacoterapia do paciente	4,64%	5,48%	-15,33

INDICADORES DE CALIDADE			
	2014	2013	% var.
Pacientes conciliados en CSS con 1 erro de conciliación	13,38%	19,26%	-30,53
Erros na preparación de carros	1,03%	0,54%	90,74
Especialidades sen existencias	0,02%	0,05%	-60,00
Índice de medicamentos non recuperados	0,24%	0,18%	33,33
Revisión de caixas de primeiros auxilios	26,00%	23,50%	10,64
Índice de reclamacións dispensación	2,35%	2,48%	-5,24
Índice de reclamacións elaboración	0,21%	0,20%	5,00
Índice de actividade investigadora	1,90%	2,27%	-16,30
Tempo medio de preparación de citostáticos	73,13%	69,40%	5,37
Pacientes ingresados con prescripción electrónica	42,76%	23,35%	83,13
Medía de créditos / ano por farmacéutico	52,10%	41,20%	26,46
Nutrición parenteral central < 5 días	15,98%	0,00%	0,00
Nutrición parenteral periférica > 10 días	6,36%	0,00%	0,00
Automatización: proceso/dispositivo novo ao ano	0	1	-100,00

RECURSOS HUMANOS			
	2014	2013	% var.
Persoal facultativo			
Xefe de servizo	1	0	0,00
Xefe de sección	0	1	-100,00
FEA	10	11	-9,09
F I R	4	4	0,00

ÁREA DE LABORATORIOS

ANATOMIA PATOLÓXICA

ACTIVIDADE ASISTENCIAL

	2014	2013	% var.
Citloxía	15.878	16.787	-5,41
Biopsias	19.789	18.749	5,55
Necropsias	21	29	-27,59
Necropsias neonatais	2	4	-50,00

RECURSOS HUMANOS

	2014	2013	% var.
Persoal facultativo			
Xefe de servizo	1	1	0,00
Xefe de sección	0	0	0,00
FEA	6	4	50,00

BIOQUÍMICA

ACTIVIDADE ASISTENCIAL

	2014	2013	% var.
Ordinaria			
Nº de pacientes	198.501	191.538	3,64
Nº de determinacións	3.152.583	3.201.153	-1,52
Nº de determ. / paciente	15,88	16,71	-4,97
Urxente			
Nº de pacientes	71.719	73.093	-1,88
Nº de determinacións	551.735	561.302	-1,70
Nº de determ. / paciente	7,69	7,68	0,18

RECURSOS HUMANOS

	2014	2013	% var.
Persoal facultativo			
Xefe de servizo	0	0	0,00
Xefe de sección	1	1	0,00
FEA	9	9	0,00
Médicos de cota	0	0	0,00
MIR	1	2	-50,00
Laboratorio de Urxencias			
TEL	0	21	-100,00

LABORATORIO DE HEMATOLOXÍA**ACTIVIDADE ASISTENCIAL**

	2014	2013	% var.
Ordinaria			
Total peticións	173.933	174.008	-0,04
Total determinacións	262.298	282.541	-7,16
Núm. determinacións / extracción	1,51	1,62	-7,12
Urxente			
Total peticións	51.113	33.539	52,40
Total determinacións	153.489	146.926	4,47
Núm. determinacións / extracción	3,00	4,38	-31,45
Banco de sangue			
Paneis	149	163	-8,59
Autotransfusións	0	0	0,00
Sangrías	298	291	2,41
Técnicas especiais			
Frotis	2.057	1.783	15,37
Tinción de ferro	21	28	-25,00
Fal	61	76	-19,74
TKL	0	0	0,00
Retis	0	0	0,00
Punción medula ósea	124	113	9,73
Anticoagulación			
Anticoagulación oral	82.834	77.642	6,69
TPTA	1.614	1.778	-9,22
INR	9.384	8.723	7,58
Unidades transfundidas			
Unidades	5.962	6.514	-8,47

RECURSOS HUMANOS			
	2014	2013	% var.
Persoal facultativo (*)			
Xefe de servizo	0	1	-100,00
FEA	6	5	20,00

(*) Compartido con Hematoloxía Clínica

MICROBIOLOXÍA

ACTIVIDADE ASISTENCIAL			
	2014	2013	% var.
ACTIVIDADE GLOBAL			
Total peticións	67.771	70.397	-3,73
Bacterioloxía			
Total peticións	17.096	17.565	-2,67
Peticións pac. ingresados	11.642	11.776	-1,14
Fungos			
Total peticións	1.498	1.635	-8,38
Peticións pac. ingresados	819	852	-3,87
Hemocultivos			
Total peticións	4.158	4.215	-1,35
Peticións pac. ingresados	4.151	4.204	-1,26
Micobacterias			
Total peticións	1.819	1.779	2,25
Peticións pac. ingresados	1.601	1.585	1,01
Parasitos			
Total peticións	1.093	1.033	5,81
Peticións pac. ingresados	458	440	4,09
Seroloxía + Bioloxía molecular			
Total peticións	13.415	13.061	2,71
Peticións pac. ingresados	7.121	6.860	3,80
Urocultivos + Coprocultivos			
Total peticións	28.692	31.109	-7,77
Peticións pac. ingresados	8.506	8.754	-2,83

RECURSOS HUMANOS			
	2014	2013	% var.
Persoal facultativo			
Xefe de sección	1	1	0,00
FEA	3	4	-25,00

ÁREA DE RADIODIAGNÓSTICO

RADIOLOXÍA

ACTIVIDADE		2014	2013	% var.
Radioloxía	Programadas	62.018	61.478	0,88
	Urxentes	49.864	49.213	1,32
	Totais	111.882	110.691	1,08
Radioloxía de mama	Programadas	3.189	3.844	-17,04
	Urxentes	1	3	-66,67
	Totais	3.190	3.847	-17,08
Ecografías	Programadas	18.765	17.363	8,07
	Urxentes	2.587	2.586	0,04
	Totais	21.352	19.949	7,03
RMN	Programadas	6.234	4.058	53,62
	Urxentes	74	40	85,00
	Totais	6.308	4.098	53,93
TAC	Programadas	16.103	15.860	1,53
	Urxentes	5.264	4.838	8,81
	Totais	21.367	20.698	3,23
Intervencionismo	Programadas	1.047	1.021	2,55
	Urxentes	10	8	25,00
	Totais	1.057	1.029	2,72
Outras	Programadas	814	889	-8,44
	Urxentes	46	39	17,95
	Totais	860	928	-7,33
Total actividade	Programadas	108.170	104.513	3,50
	Urxentes	57.846	56.727	1,97
	Totais	166.016	161.240	2,96

RECURSOS HUMANOS

	2014	2013	% var.
Persoal facultativo			
Xefe de servizo	0	1	-100,00
Xefe de sección	1	0	0,00
FEA	16	16	0,00
MIR	4	3	33,33

20

ÁREA DE SERVICIOS XERAIS

HOSTALARÍA

	2014	2013	% var.
Custo víveres	636.484,19 €	642.845,21 €	-0,99
Custo víveres / estadía	5,32 €	5,31 €	0,28
Custo persoal cociña	1.966.772,54 €	1.972.975,72 €	-0,31
Custo persoal / estadía	16,44	16,28	0,98
Custo estadía	21,76	21,58	0,83
Custo produtos infantís	9.599,41	12.409,87	-22,65
Custo menaxe	12.045,11	16.922,48	-28,82
Custo produtos limpeza	10.882,20	6.065,71	79,41
Bandexas servidas (*)	497.140,00	280.501,00	77,23
Custo víveres bandexa (*)	1,28	2,29	-44,10

(*) A bandexa da comida inclúe o almorzo e os extraordinarios da mañá

A da cea, os da merenda, extraordinarios tarde e noite

LAVANDARÍA

	2014	2013	% var.
Kg roupa lavada	1.249.643	1.118.412	11,73
Custo produtos lavandaría	35.544,65 €	30.373,49 €	17,03
Custo persoal lavandaría	979.089,03 €	1.004.280,03 €	-2,51
Custo produtos / Kg roupa lavada	0,03 €	0,03 €	4,74
Custo kg roupa lavada	0,78 €	0,90 €	-12,75
Kg roupa lavada / cama	262,92	232,57	13,05
Gasto lavandaría / cama	213,47 €	215,15 €	-0,78
Gasto lencería	110.398,51 €	113.869,85 €	-3,05
Kg roupa lavados ao exterior	56.001	49.020	14,24
Gastos reparación	986,99 €	382,36 €	158,13

INFORMÁTICA

RECURSOS HUMANOS

Xefe de servizo - Técnico Xestión de Sistemas e TI	1
Xefe de grupo - Técnico Especialista de Sistemas e TI	1
Técnico Xestión de Sistemas e TI	5
Técnico Especialista de Sistemas e TI	4

ACTIVIDADE

Soporte Informática

Incidencias atendidas:	19.577
As chamadas atendidas* polo grupo de soporte informática durante o ano 2014 foron:	21.332

* Datos obtidos do ACD (Automatic Call Distribution)

Área Clínica

Anatomía	conexión Dakolink:	3 Xuño
Dixitalización:	Dixestivo:	Endoscopias (marcide-sala3): 3 abril
	Xinecoloxía:	Colposcopio (marcide-sala3): 7 agosto
	Oftalmoloxía:	lolmaster: 16 outubro
		Contador células endoteliais: xuño
		Novo OCT: 30 de xullo
		Nova lámpada fenda: 30 de xullo
	Otorrinolaringoloxía:	Endoscopias ORL (Gimmi): 13 febreiro
	Urxencias e CardioloXía:	Electros: 19 marzo
	Pediatría:	Espirometrías: 21 maio
		Holter: 21 maio
Farmacía:	San Rafael:	Actividade neurofisioloXía: setembro
	Medicación Intravenosa:	xuño
	Registo consumos de HDD:	xuño
	Vademecum:	agosto
GOTA:		8 outubro
Hemocod:	2 Quirófanos (H. A. Marcide)	12 febreiro
Ianus:	Interconsultas Urxencias:	outubro
	Prescrición Farmacéutica:	TraumatoloXía: 5 xuño
		Otorrinolaringoloxía: 28 Outubro
		NeuroloXía: 1 Decembro
Petición Electrónica Laboratorio:		HDD - Impresión etiquetas: 20 Outubro
Petición Electrónica MicrobioloXía		Narón, O Val e Pedroso: 22 xaneiro
		Ares e Mugar dos: 30 maio
		Cedeira e Neda: 2 xuño
		Fene e Maniños: 3 xuño
		Cabanas, Monfero e Pontedeume: 4 xuño
		Ás Pontes e Serantes: 6 xuño
SIHGA-Hospitalización centro concertado (H.G.J. Cardona):		4 decembro
TAO C:	Fene	29 xaneiro
Tele-EPOC:		9 febreiro
TSNUX (transporte sanitario non urxente):		27 marzo

Área Xestión	
Implantacións:	<p>XEDOC: Dixitalización méritos: Setembro 2014</p> <p>Nova aplicación de estampadora web no PAE: Abril 2014</p> <p>Implantación de Facturación Electrónica: Decembro 2014</p>
Revisións:	<p>Fides: Revisión 2.46 (Dec 2014)</p> <p>ACP: Revisión 3.58 (Nov 2014)</p> <p>Factu: Revisión 2.31 (Feb 2014)</p> <p>PREVEN: Revisión 27.04 (Abril 2014)</p> <p>SAVAR: Revisión 2.09 (Abril 2014)</p> <p>LICOT: Revisións: 2 (última: 2.23 Xuño 2014)</p> <p>CONTA: Revisións: 4 (última: 7.20 Nov 2014)</p> <p>Persoal e Nominas: Revisións: 14 (última: 2.49 Dec 2014)</p>
Área de Microinformática	
Actividade	<p>2516 incidencias atendidas, das cales:</p> <p>Atención e Mantemento Usuarios 49</p> <p>Hardware 1523</p> <p>Infraestrutura e Comunicacions 49</p> <p>Ofimática e Aplicacións 187</p> <p>Solicitudes 341</p> <p>Instalación, configuración e outros 367</p>

Area de Sistemas e Comunicaci3ns

Instalaci3ns:

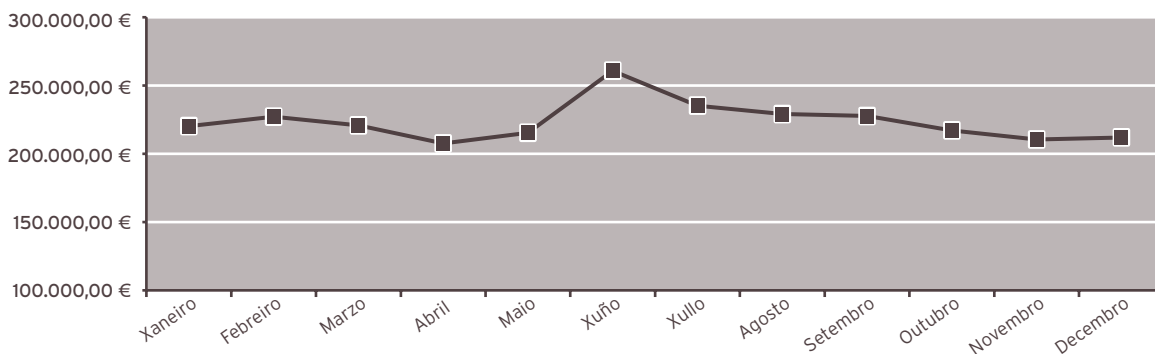
- Migraci3n de aplicaci3ns corporativas de WebSphere Application Server 6.1 a versi3n 8.5
- Renovaci3n 2 servidores HPUX (HP rx2800 i4)
- Migraci3n de paquetes HPUX ServiceGuard corporativos aos novos servidores de backend.
- Renovaci3n 4 servidores ESXi (blades BL460c Gen8)
- Migraci3n de Symantec Endpoint 11 3 versi3n 12.1.
- Migraci3n de Directorio Activo a modo nativo Windows 2008 R2
- Virtualizaci3n do servidor de Xcelera.
- Instalaci3n e configuraci3n da nova cabina de discos VNX5800.
- Migraci3n de 14 LUNs dos servidores ESXi da cabina CX4-960 3 VNX5800.
- Migraci3n da plataforma de mensaxer3a a Lync 2013
- Renovaci3n 4 Virtual Connects ethernet
- Recolocaci3n de electr3nica de backbone
- Recolocaci3n controladora wifi Carb3n WC5500
- Instalaci3n de sistema de cableado intelixente de Centermind no CPD.
- Substituci3n de 3 armarios Rittal de servidores para proxecto de separaci3n corredor fr3o/corredor quente, con PDU intelixentes.
- Separaci3n Sala Riti para operadores externos.
- Separaci3n Sala de Backups.
- Instalaci3n infraestrutura VPN-IP para centros de sa3de a trav3s de equipo Juniper EX4200
- Renove electr3nica li3as principal e backup (Marcide).
- Renove electr3nica routing H. Novoa Santos.
- Renove electr3nica routing Marcide (CISCO ASR1002X).
- Migraci3n da plataforma de telefon3a Siemens anal3xico/dixital a CISCO VoIP.
- Instalaci3n f3sica de 400 terminais Cisco.
- Reestruturaci3n da electr3nica de planta.
- Renove tecnol3xico de electr3nica de switching.
- Instalaci3n cabeceiros de cama Bedsides en H. A. Marcide (IPTV).
- Instalaci3n servidor Vademecum para uso m3dico.

SUBMINISTRACIÓNS

PEDIDOS-COMPRAS-CONSUMOS ANO 2014				
EPÍGRAFE	DESCRICIÓN	PEDIDOS 2014	COMPRAS 2014	CONSUMOS 2014
22000	Material de oficina non inventariable	196.114,11	195.999,29	197.308,33
22002	Material informático non amortizable	54.397,92	54.397,93	54.337,19
22113	Inst. e pequeno utillaxe sanitario	312.198,03	319.009,03	318.793,54
22114	Inst. e pequeno utillaxe non sanitario	7.256,05	7.256,05	7.256,05
22115	Implantes	3.327.102,15	3.326.778,53	3.326.778,53
22116	Outro material sanitario	5.387.912,93	5.424.665,56	5.397.887,47
22117	Mat. non sanitario para consumo e reposición	12.263,83	12.263,83	11.061,57
22119	Mat. de laboratorio	4.203.168,91	4.208.770,64	4.202.269,38
22120	Mat. de radioloxía	32.294,46	32.294,46	32.462,76
22199	Outros suministros	105.070,15	92.011,30	91.785,76
4890	Farmacia (Receitas Medicas)	525.464,03	497.556,59	494.172,36
TOTAIS		14.163.242,57	14.171.003,21	14.134.112,94

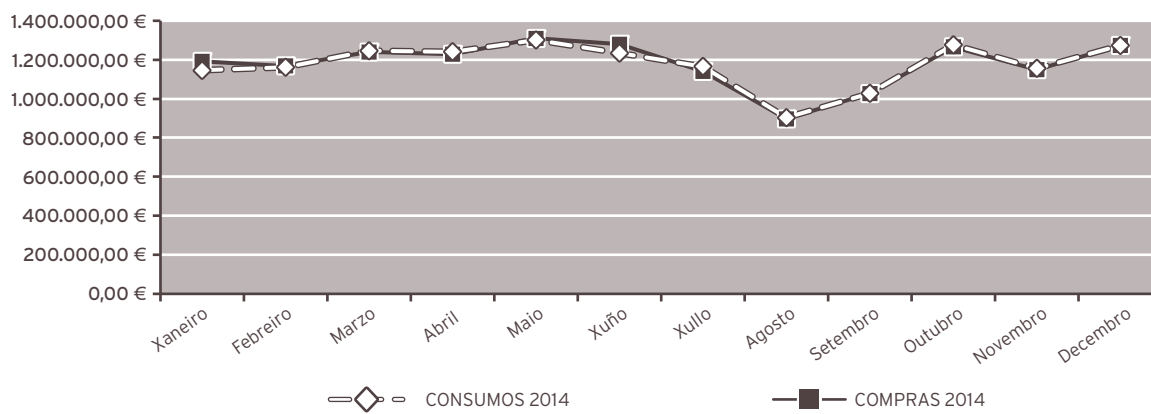
EVOLUCIÓN DE EXISTENCIAS

ANO	XANEIRO	FEBREIRO	MARZO	ABRIL	MAIO	XUÑO
2014	220.406,49 €	227.296,59 €	220.950,74 €	207.699,49 €	215.521,46 €	260.975,45 €
	XULLO	AGOSTO	SETEMBRO	OUTUBRO	NOVEMBRO	DECEMBRO
	235.428,68 €	229.192,37 €	227.755,73 €	217.251,75 €	210.591,34 €	212.164,85 €



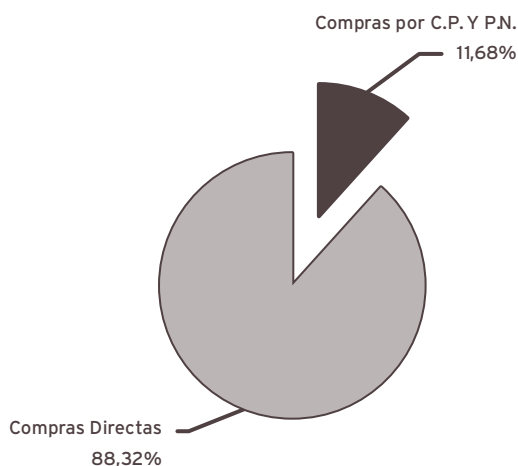
COMPARATIVO COMPRAS-CONSUMOS AÑO 2014

	xaneiro	febreiro	marzo	abril	maio	xuño
COMPRAS	1.192.002,86	1.168.784,66	1.239.591,34	1.228.384,53	1.309.307,74	1.279.687,13
CONSUMOS	1.145.566,54	1.161.895,58	1.245.939,62	1.241.637,45	1.301.487,04	1.234.235,72
	xullo	agosto	setembro	outubro	novembro	decembro
COMPRAS	1.140.394,35	896.672,23	1.026.605,03	1.266.408,73	1.149.500,42	1.273.664,19
CONSUMOS	1.165.943,39	902.910,61	1.028.044,67	1.276.915,38	1.156.163,18	1.273.373,76



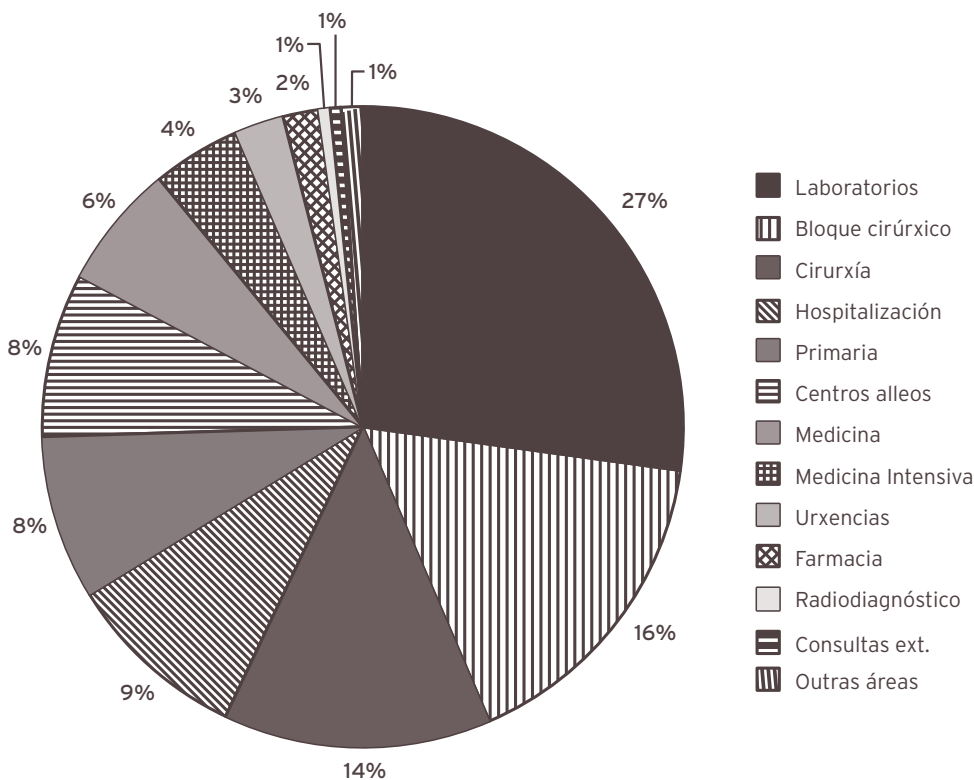
COMPRAS POR TIPO DE ADQUISICIÓN AÑO 2014

Compras por CP e PN	1.655.764,79	11,68%
Compras directas	12.515.238,42	88,32%
Total compras	14.171.003,21	100,00%



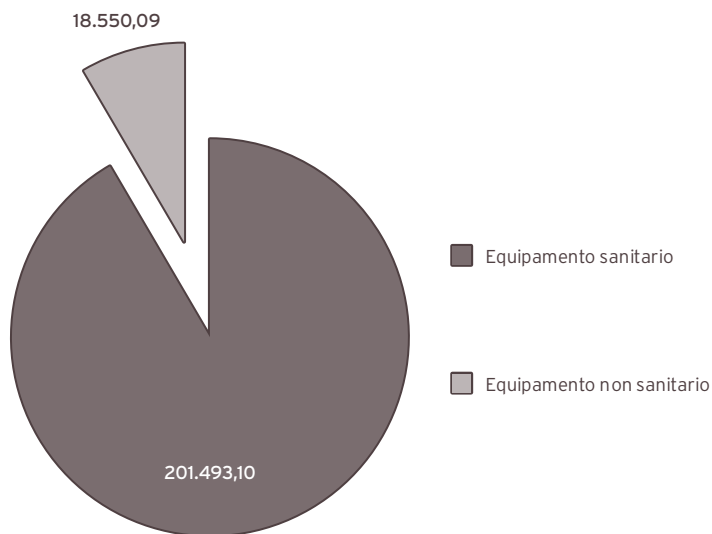
IMPUTACIÓN ANALÍTICA DO GASTO

ÁREA FUNCIONAL	CONSUMO	PORCENTAXE
Laboratorios	3.834.203,88	27,17%
Bloque cirúrxico	2.309.394,36	16,37%
Cirurxía	1.906.244,33	13,51%
Hospitalización	1.295.827,78	9,18%
Primaria	1.169.192,76	8,29%
Centros Ajenos	1.167.047,59	8,27%
Medicina	885.379,87	6,27%
Medicina Intensiva	628.310,33	4,45%
Urxencias	350.023,22	2,48%
Farmacia	253.990,48	1,80%
Radiodiagnóstico	81.773,27	0,58%
Consultas externas	77.652,85	0,55%
Outras áreas	152.573,64	1,08%
Total consumo	14.111.614,36	100,00%



PLAN DE NECESIDADES AÑO 2014

Equipamento sanitario	201.493,10
Equipamento non sanitario	18.550,09
Total Plan de Necesidades	220.043,19



XESTIÓN ECONÓMICA

ACTIVIDADE

	Exercicio 2014	Exercicio 2013
Contabilidade orzamentaria:		
- Facturas tramitadas	32.847	32.840
- Documentos contables emitidos:	15.158	14.052
· Orzamentarios	15.032	13.905
· Extraorzamentarios	126	147
Contabilidade financeira:		
- Nº de asentos contables	0	10.901
Facturación a terceiros:		
- Nº de facturas emitidas por asistencia sanitaria	3.811	4.091
- Importe facturado	2.139.845,20	2.239.182,92
- Importe cobramentos realizados por asistencia sanitaria	1.937.306,11	2.146.809,16
- Expedientes tramitados por vía de constrinximento	24	58

CONTROL DE XESTIÓN

	2014	2013
Consultas dos servizos	205	193
Informes	695	734
Listaxes	757	639

OUTRA ACTIVIDADE

Confección e revisión da Memoria anual da Área Sanitaria de Ferrol
 Seguemento periódico de obxectivos propios do complexo hospitalario
 Seguemento semanal de listas de espera cirúrxicas e de consultas
 Colaboración na confección do anteproxecto de financiamento
 Confección e revisión do Protocolo de actividade asistencial SISINFO
 Elaboración de "Estadística anual de establecementos sanitarios con réxime de internado" do Ministerio de Sanidad e Consumo
 Control e seguemento da actividade e custo dos programas de autoconcertación
 Elaboración de cadro de mandos mensual de Atención Especializada
 Elaboración de cadro de mandos mensual de Atención Primaria
 Rexistro e verificación da actividade cirúrxica
 Elaboración de informes específicos para as distintas direccións e servizos do complexo hospitalario
 Participación no "Programa de análise e desenvolvemento dos GDR" no Sistema Nacional de Salud
 Cubrir a Enquisa de comercio internacional de servizos
 Actividade e gastos a terceiros (para cálculo custo UPH)
 Confección de informes quincenais sobre listas de espera cirúrxica e de consultas
 Confección de informes semanais de actividade de a. primaria
 Seguemento de actividade diaria de urxencias

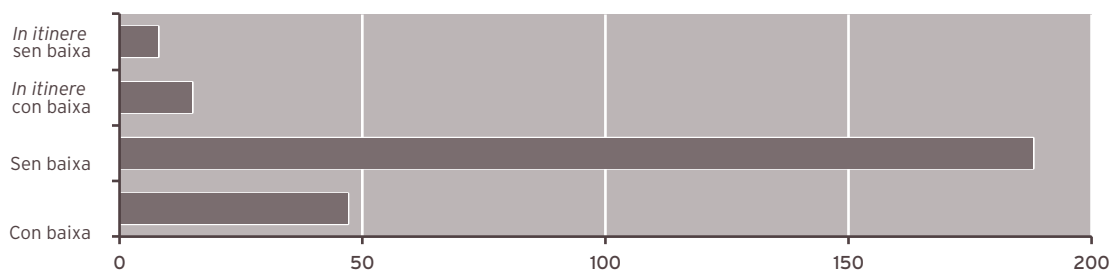
ÁREA DE MEDICINA PREVENTIVA

MEDICINA PREVENTIVA

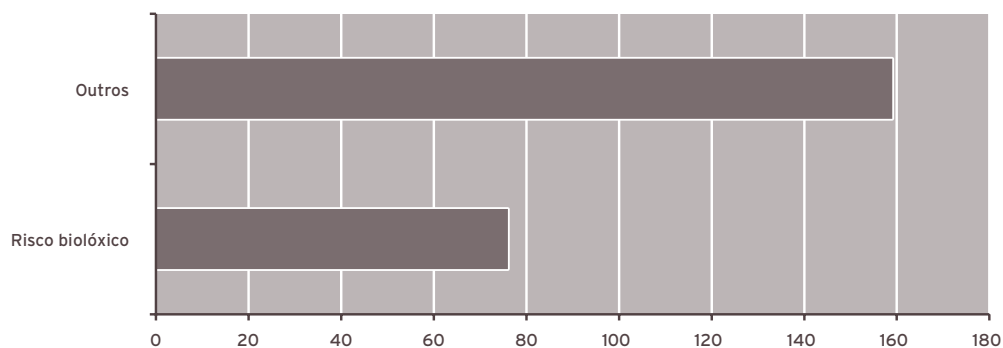
	2014	2013	% var.
Interconsultas	191	110	73,64%
Vacinacións	1.997	1.417	40,93%
Tétano	135	106	27,36%
Hepatite A	378	336	12,50%
Hepatite B	288	210	37,14%
Pneumocócica	178	153	16,34%
Gripe	299	0	0,00
Febre amarela	155	137	13,14%
Outros	564	475	18,74%

UNIDADE DE PREVENCIÓN DE RISCOS LABORAIS

ACCIDENTES LABORAIS		2014
Con baixa		47
Sen baixa		188
<i>In itinere</i>	Con baixa	15
	Sen baixa	8
Total accidentes laborais ...		258



ACCIDENTES LABORAIS NO LUGAR DE TRABALLO	2014
Risco biolóxico	76
Outros	159
Total accidentes no lugar de traballo	235



ENFERMIDADES PROFESIONAIS NA ÁREA SANITARIA DE FERROL	2014
	2

	2014	2013	% var.
RECOÑECEMENTOS MÉDICOS REALIZADOS			
Totais	776	573	35,43
Iniciais	172	158	8,86
Periódicos	343	337	1,78
Por outros motivos (tras ausencia prolongada, asignación novas tarefas, etc.)	261	78	234,62
ADAPTACIÓNS DO POSTO DE TRABALLO AO PERSOAL ESPECIALMENTE SENSIBLE			
Por motivos de saúde	41	18	127,78
Por maternidade	38	33	15,15

ADMISIÓN, ARQUIVO E DOCUMENTACIÓN CLÍNICA

ÁREA DE URXENCIAS

	2014	2013	% var.
Total altas	65.411	65.573	-0,25
Altas por hospitalización	10.566	10.396	1,64
Altas por traslado	1.692	1.612	4,96
Altas a domicilio	53.012	53.414	-0,75
Altas <i>exitus</i>	141	151	-6,62

ÁREA DE HOSPITALIZACIÓN

	2014	2013	% var.
Ingresos	14.979	14.615	2,49
Ingresos HADO	268	282	-4,96
Altas hospitalarias	14.972	14.654	2,17
Altas HADO	260	281	-7,47
Inclusións en rexistro de pacientes en espera	12.710	12.623	0,69
Saídas de rexistro de pacientes en espera	12.491	12.090	3,32
Tramitación solicitudes a outros centros	6.439	6.949	-7,34
Nº preoperatorios citados	6.232	6.307	-1,19
Nº consultas de preanestesia citadas	6.583	6.588	-0,08

ÁREA DE ARQUIVO E DOCUMENTACIÓN CLÍNICA

	2014	2013	% var.
Apertura de historias clínicas	4.543	4.646	-2,22
Préstamos de historias clínicas	187.374	340.863	-45,03
Movimentos internos de historias	3.917	4.197	-6,67
Altas codificadas	15.232	14.938	1,97
Explotación CMBD por petición servizos médicos	65	71	-8,45
Informes ao xulgado	415	413	0,48

ÁREA DE CONSULTAS EXTERNAS

	2014	2013	% var.
Nº de citas dadas	489.054	492.214	-0,64
Citas desde centros atención primaria	30.557	39.381	-22,41
Nº de citas reprogramadas	39.749	42.731	-6,98

ATENCIÓN AO PACIENTE

	2014	2013	% var.
Número total de reclamacións	7.801	7.065	10,42
Número total de reclamacions finalizadas	7.778	7.023	10,75
% reclamacións finalizadas	99,70	99,40	0,30
Media anual de días empregados na tramitación	6,04	11,30	-46,55

BIBLIOTECA

	2014	2013	% var.
SOD INTERNO - Peticións artigos a outros centros	2.655	2.777	-4,39
SOD EXTERNO - Peticións artigos ao noso centro	2.102	2.696	-22,03
PIB - Libros prestados por outros centros a nós	16	10	60,00
PIB - Libros prestados por nós a outros centros	26	21	23,81
Libros prestados aos nosos usuarios	218	144	51,39
Libros ingresados en catálogo no 2014	70	116	-39,66
Cursos de formación impartidos a usuarios	18	15	20,00
Número de alumnos asistentes aos cursos	223	174	28,16
Buscas bibliográficas	121	131	-7,63
Revistas biblioteca virtual			
Revistas accesibles dende Mergullador	5.976	6.039	-1,04
Revistas suscritas en Bibliosáude	1.440	1.446	-0,41
Revistas Área Sanitaria de Ferrol			
Impresas	14	18	-22,22
Paquetes electrónicos	2.618	2.507	4,43

Cursos de formación impartidos 2014

Sesión "Investigación y Práctica Clínica Basada en la Evidencia.Buscas " para residentes, organizado por la Comisión de Docencia (4 horas) . Mércores 22 de xaneiro de 2014

Grabación da píldora o Novo Portal Web de Bibliosaúde, Febreiro 2014

Mendeley para los EIR. 26 de marzo, (2 horas) , Aula 3 do CHUF

Localización de Guías Clínicas. Xoves, 27 de marzo de 2014,(3 horas). Aula 3 do CHUF

Sesión Access Medicine. Medicina Interna, mercores 2 de abril de 2014

Sesión Access Medicine. UCI, miércoles 9 de abril de 2014

ESCOLA DE MAIORES: INTERNET E PÁXINAS WEB DA CONSELLERÍA DE SANIDADE E DA XUNTA DE GALICIA da Escola de Cidadáns, no centro sociocomunitario de Ferrol, 28 de abril de 2014,

ESCOLA DE MAIORES: INTERNET E PÁXINAS WEB DA CONSELLERÍA DE SANIDADE E DA XUNTA DE GALICIA da Escola de Cidadáns, no centro sociocomunitario de Fene, 27 de maio de 2014

Curso de literatura científica. (4 horas), 28 e 29 de maio de 2014. Impartido por María Sobrido Prieto

Cómo medir la actividad científica. Impartido por María Sobrido Prieto. 9 Xuño de 2014, (4 horas) /organizado pola biblioteca

Curso Básico de procuras bibliográficas, 14 e 21 de outubro de 2014 (4 horas) . Aula 3 do CHUF

Avanzado de procuras bibliográficas, o día 13 de novembro de 2014 (4 horas)

Xestores bibliográficos: cómo usar Mendeley e Zotero (online) do 1 de novembro ao 30 de novembro - FEGAS

ESCOLA DE MAIORES: INTERNET E PÁXINAS WEB DA CONSELLERÍA DE SANIDADE E DA XUNTA DE GALICIA da Escola de Cidadáns, no centro sociocomunitario das Pontes , 11 de novembro de 2014

Curso Iniciación ás Buscas bibliográficas para R1, o 25 de noviembre de 2014

UNIDADE DE DOCENCIA

DOCENCIA

DOCENCIA POSGRADUADO

RECURSOS HUMANOS

	2014	2013	% var.
Persoal facultativo	1	1	0,00

Prazas ofertadas na Área Sanitaria de Ferrol

Especialidade	Prazas ofertadas
Análises Clínicas	0
Cirurgía Ortopédica e Traumatoloxía	1
Cirurgía Xeral e do Aparello Dixestivo	1
Dermatoloxía	1
Farmacía Hospitalaria	1
Medicina Familiar e Comunitaria	6
Medicina Interna	1
Neuroloxía	1
Obstetricia e Xinecoloxía	1
Oftalmoloxía	1
Pediatría e Áreas Específicas	1
Psicoloxía Clínica	1
Psiquiatría	1
Radiodiagnóstico	1
Uroloxía	1
Total prazas	19

Número de residentes por especialidade na Área Sanitaria de Ferrol

Especialidade	Nº residentes
Análises Clínicas	1
Cirurgía Ortopédica e Traumatoloxía	5
Cirurgía Xeral e do Aparello Dixestivo	3
Dermatoloxía	2
Farmacía Hospitalaria	4
Medicina Familiar e Comunitaria	21
Medicina Interna	6
Neuroloxía	2
Obstetricia e Xinecoloxía	4
Oftalmoloxía	3
Pediatría e Áreas Específicas	4
Psicoloxía Clínica	4
Psiquiatría	4
Radiodiagnóstico	4
Uroloxía	4
Total prazas	71

Cursos programados pola Comisión de Docencia	
Programa común complementario	Nº horas
Curso de Electrocardiografía avanzada	7,5
Curso de Diagnóstico e Terapéutica	44
Básico de Diagnóstico por Imaxe	20
Bioética	15
Soporte Vital Avanzado	20
Curso de Iniciación ás buscas Bibliográficas	4
Programa específico complementario	Nº horas
Curso IANUS	4
Presentación do Funcionamento do Servizo de Farmacia	2
Sesións de Reciclaxe de RCP	8
Curso RCP Pediátrica	20
Curso de Simulación con Endotrainer para Residentes Xinecoloxía	8
Curso de SVA en Trauma Grave	25
Asistencia ao Parto de Nádegas	8
Asistencia ao Parto Normal	4
Curso de Nutrición Clínica	8
Obradoiro de Técnicas Invasivas	8
Curso Comunicación Malas Noticias	8
Curso Osteosíntese Básica	4
Curso Introducción Técnicas Cirúrxicas Endoscópicas	8
Curso Anastomose Dixestivas Laparoscópicas en Endotrainer	12
Colaboracion coa Comisión de Docencia de Primaria	Nº horas
Taller de Xinecoloxía	20
Curso de Dermatoloxía	12
Coidados Paliativos	4
Curso de Oftalmoloxía	4
Curso de Traumatoloxía/Vendaxes Funcionais/Infiltracións	20

ACTIVIDADE DOCENTE

MEDICINA FAMILIAR E COMUNITARIA

CURSO	HORAS	DATA	DOCENTES
Taller de Malas noticias	8 (16:30 - 20:30 h.)	4 y 11/3/2014	CD Hospital (Irene Esperón Rodríguez)
Certificación dá defunción	2 (16:30 - 18:30 h.)	02/04/2014	Benito López De Abajo
Taller de HADO/C. Paliativos (R3 - R4)	4 (16:00 - 20:00)	03/04/2014 7ª planta MI	Carmen Carballada
TALLER DE EKG	3 (18:00 - 21:00)	08/04/2014	Laboratorio (Hesperia)
Responsabilidade Profesional (EIR)	4	29/04/2014	
Planificación de cuidados de enfermería. NANDA-NIC-NOC	20	16-17-18 y 19/06/2014	
Taller de introducción a MFyC (R1)	4	30 de junio	Luis Ramil
Taller de Traumatoloxía menor - Infiltracións	30	3-4-5-10-11 y 17 Junio de 2014	Victor Souto Rey - Alberto Garea Loureiro
Taller de oftalmoloxía (R2-R3)	8 (16:00 - 20:00)	20/05/2014	Rosa Arroyo - Elena Rodríguez - Dra Ferreira
Curso de Dermatoloxía	12	13-14-15 Octubre 2014	Servicio de Dermatoloxía
Taller de Xinecoloxía (R2 - R3)	12	23-24 y 25 Septiembre 2014	Servicio Xinecoloxía
Taller de procura bibliográfica (R1)	4	25-nov-14	Uxía Gutiérrez Couto
Taller de cirurxía Menor Básico (R2-R3 e EIR)	12	15-16 y 17/12/2014	Ramón López de los Reyes

ENFERMERIA FAMILIAR E COMUNITARIA				
TÍTULO DO CURSO	DATAS	ENTIDADE ORGANIZADORA	HORAS	CRÉDITOS
Curso de SVA non paciente pediátrico	15 ao 19 diciembre	Unidade Docente de Ferrol	20h	
Curso de Coidados de Enfermería Basados na Evidencia	11/12/2014	XXI Ferrol	4h	
Curso sobre Ébola	21/11/2014	Unidade Docente de Ferrol	3h	
Curso sobre Inmigración	14/11/2014 - 12/12/2014	Unidade Docente de Coruña	10h	
Curso de SVA en Trauma Grave	20,21,22,23,24	Unidade Docente de Ferrol	25h	
Obradoiro Enfermacgyver. Recursos alternativos en situación de urxencia.	17/10/2014	CFC del SNS	2,5h	0,5
Curso de ECG.	01/07/2014 - 02/07/2014	Unidade Docente de Ferrol	4h	
Curso de Traumatoloxía. Vendaxes funcionais.	11/06/2014	Unidade Docente de Ferrol	4h	
Curso On-line de feridas agudas e crónicas. Fisiopatoloxía e coidados.	01/04/2014 al 31/03/15	CFC del SNS	70h	11,7
Curso de Técnicas Invasivas para residentes.	13/05/2014 - 14/05/2014	Unidade Docente de Ferrol	8h	
Curso de Nutrición Clínica para residentes.	08/05/2014 - 09/05/2014	Unidade Docente de Ferrol	8h	
Curso de Introducción ao Dereito Sanitario.	28/04/2014	Unidades Docentes Coruña-Ferrol	4h	
Curso de Introducción aos Coidados Paliativos.	03/04/2014	Unidade Docente de Ferrol	2h	
Obradoiro sobre literatura científica.	31/03/2014 - 01/04/2014	XXI Ferrol	7,5h	
Sesión sobre manexo de xestores bibliográficos.	26/03/2014	Uxía Gutiérrez (bibliotecaria CHUF)	2h	
Taller de malas noticias para residentes.	05/03/2014 - 11/03/2014	Unidade Docente de Ferrol	8h	
Curso de inhaloterapia.	26/02/2014	XXI Ferrol	4,5h	
Curso de Introducción a Bioética para residentes.	11/02/2014 - 13/02/2014 - 18/02/2014 - 20/02/2014	Unidade Docente de Ferrol	16h	
Obradoiro de feridas: outras lesións.	05/02/2014	XXI Ferrol	3h	
Curso de Introducción a Investigación basada na evidencia para residentes.	22/01/2014 - 30/01/2014 - 31/01/2014	Unidade Docente de Ferrol	20h	

DOCENCIA PARA PERSOAL FACULTATIVO EN ATENCION HOSPITALARIA**PROGRAMA COMÚN COMPLEMENTARIO****CURSO DE ELECTROCARDIOGRAFÍA AVANZADA**

DIRIXIDO A:	R2
NÚMERO DE RESIDENTES:	6
NÚMERO DE HORAS:	7,5
DATAS DE REALIZACIÓN:	29 e 30 de setembro e 1 de outubro de 2014
CONTIDOS:	ECG normal, Onda Q, Segmento ST e onda T (Anomalías) Hipertrofia, Crecemento de cavidades Bloqueos Av e de Rama Arritmias

CURSO DE DIAGNÓSTICO E TERAPÉUTICA

DIRIXIDO A:	Todos os R1 médicos dentro do Programa Común Obrigatorio. Aconséllase para os R2.
LUGAR:	H. Naval "no salón de actos e aulas de simulación".
DATA DE REALIZACION:	Do 26 de maio ao 03 de xullo de 2014
HORARIO:	De 16:00 a 18:00 horas
DURACION:	44
Nº DE ASISTENTES:	22

PROGRAMA	INTRODUCCIÓN E HISTORIA CLÍNICA Problemas bioéticos na asistencia ao paciente. Consentimento informado. Introducción aol razoamento clínico. Historia clínica	DOR ABDOMINAL E PATOLOXIA DIXESTIVA Hemorragia dixestiva. Abdome agudo e outras urxencias cirúrxicas. Ictericia e cirrose
	SIGNOS DE EMERXENCIA FARMACIA Relación clínica-servizo farmacia RISCOS LABORAIS Prevenición de riscos laborais FEBRE E INFECCIÓN EN URXENCIAS Manexo do paciente con febre . Urxencias en VIH . Pneumonías e meninxite	ALTERACIÓN HIDROELECTROLITICAS E MANEXO DE FLUIDOS Insuficiencia renal aguda. Crise e emerxencia hipertensiva DOR AGUDA URXENCIAS ENDOCRINAS Manexo da dor aguda Manexo de urxencias endocrinolóxicas
	DISNEA Asma, EPOC Insuficiencia cardíaca DOR TORÁCICA Xeneralidades Enfermidade tromboembólica Síndrome coronario agudo	TERAPIA TRANSFUSIONAL LABORATORIO DE URXENICAS Terapia transfusional Laboratorio de urxencias TRAUMATISMOS E VENDAXES Feridas e traumatismos URXENCIAS OFTALMOLOXICAS E PSIQUIATRICAS URXENCIAS DERMATOLOXICAS INTOXICACIÓN Manexo de intoxicacións
	INTRODUCCIÓN A IANUS ALTERACIÓN NEUROLÓXICAS Coma Ictus Síncope FERIDAS E CIRURXÍA MENOR SHOCK Manexo paciente en Shock	URXENCIAS ORL Y UROLOXICAS ECG BÁSICA R1 ARRITMIAS E ANTICOAGULACIÓN Fibrilación auricular Outras arritmias Anticoagulación

BÁSICO DE DIAGNÓSTICO POR IMAXE

DIRIXIDO A:	Todos os residentes médicos de primeiro ano. Recomendado ao resto de residentes.
NÚMERO DE RESIDENTES:	16
NÚMERO DE HORAS:	8 (1ª parte) , 12 (2ª parte)
DATAS DE REALIZACIÓN:	04, 09, 11, e 18 de decembro de 2014 . (1ª parte). Continua en xaneiro e febreiro 2015 (2ª parte)
CONTIDOS:	Revisión de nocións básicas da anatomía e patoloxía torácica, abdominal do sistema músculo-esquelético e neurorradioloxía Nocións básicas de intervencionismo radiolóxico Repaso de probas innecesarias en Radioloxía

BIOÉTICA

DIRIGIDO A:	Tódolos residentes, con R1 como destinatarios prioritarios
NÚMERO DE RESIDENTES:	20
NÚMERO DE HORAS:	15
DATA DE REALIZACIÓN:	11,13,18 e 20 de febreiro de 2014
PROGRAMA	Orixes e concepto de bioética Principios e metodoloxía de toma de decisións Consentimento informado e participación dos residentes neste proceso Comunicación de malas noticias Intimidade e confidencialidade como dereito dos pacientes Capacidade/competencia e a súa avaliación para a toma de decisións sanitarias Concepto de non maleficencia vs beneficencia Limitación do esforzo terapéutico. Futilidade. Ordes de non reanimación Definición de outros problemas éticos ao final da vida: eutanasia, suicidio asistido, coidados paliativos, sedación terminal ... Importancia da atención integral, incluíndo a asistencia espiritual. Problemas éticos do inicio da vida e da idade pediátrica Principio de xustiza e distribución de recursos limitados Ética de investigación Comités Éticos Asistenciais e presentación do CEA do noso hospital Discusión de casos clínicos Test final do curso

SOPORTE VITAL AVANZADO

DIRIXIDO A:	Residentes médicos de primeiro ano e resto dos residentes que non o realizaran.
NÚMERO DE RESIDENTES:	20
NÚMERO DE HORAS:	20
DATAS DE REALIZACIÓN:	22, 23, 24 e 25 de setembro de 2014
CONTIDOS:	Proba preliminar. Introdución SVB en adultos. Soporte circulatorio e respiratorio. Vías de administración. SVA, fármacos na PCR e algoritmos. Arritmias, tratamento farmacolóxico, desfibrilación e marcapasos. Prácticas SVB adultos. Prácticas arritmias e desfibrilador. Prácticas vía aérea. Prácticas integrada. Avaliación Práctica integrada.

CURSO INICIACIÓN ÁS BUCAS BIBLIOGRÁFICAS

DIRIXIDO A:	Residentes de primeiro ano (obligatorio) e resto de residentes
NÚMERO DE HORAS:	4
DATAS DE REALIZACIÓN:	25 de novembro de 2014
CONTIDOS:	Concepto de busca bibliográfica e fontes de información Bibliosaúde. A biblioteca virtual do Sistema Sanitario público de Galicia Mergullador: Multibuscador e plataforma de acceso aos recursos en liña de bibliosaúde. BICO: Catálogo online das bibliotecas do Sistema Sanitario Público de Galicia Uptodate y Access Medicine Outros recursos. Fistera, Dialnet...

PROGRAMA COMPLEMENTARIO ESPECÍFICO

CURSO "CERTIFICADO DA DEFUNCIÓN"

DIRIXIDO A:	Todos os residentes.
NÚMERO DE HORAS:	2
DATAS DE REALIZACIÓN:	02 de abril de 2014

CURSO IANUS

DIRIXIDO A:	R1 de tódalas especialidades.
NÚMERO DE RESIDENTES:	22
NÚMERO DE HORAS:	4
REALIZADO	Dentro do curso de Diagnóstico e Terapéutica ao principio da Residencia.
CONTIDOS:	Ianus e accesibilidade da información /acceso a Ianus Busca, acceso e ficha de pacientes Buscador de estudos, informes e cursos clínicos Buscador de casos

PRESENTACIÓN DO FUNCIONAMENTO DO SERVIZO DE FARMACIA

DIRIXIDO A:	Tódolos R1 agás PIR.
NÚMERO DE RESIDENTES:	11
NÚMERO DE HORAS:	2
DATAS DE REALIZACIÓN:	25 de novembro de 2014
OBXECTIVOS:	a. Contribuír ao coñecemento básico que todos os residentes deben ter sobre o funcionamento e estrutura hospitalaria e da Área Sanitaria. b. Dar a coñecer a carteira de servizos do Servizo de Farmacia: persoal e funcións asistenciais, asesoras, clínicas. c. Resaltar a importancia dunha boa relación e colaboración interdisciplinar cuxo obxectivo é o coidado integral do paciente con criterios de seguridade, eficiencia e calidade.

SESIONS DE RECICLAXE DE RCP

DIRIXIDO A:	Todos os MIR e EIR, en varias quendas
NÚMERO DE HORAS:	4 por sesión
DATAS DE REALIZACIÓN:	1ª sesión 17 de setembro de 2014, 2ª sesión 18 de decembro de 2014

CURSO DE RCP PEDIÁTRICA

DIRIXIDO A::	R1(MFeC), R1 Pediatría, Xine-obstetricia e EIR (MFeC) EIR Matronas. e R2,3,4 (Que non o fixeran anteriormente)
NÚMERO DE ASISTENTES:	12
NÚMERO DE HORAS:	20 horas
DATAS DE REALIZACIÓN:	15 ,16, 17 e 19 de decembro de 2014
CONTIDOS:	Avaliación inicial Introdución e obxectivos RCP básica Prácticas de RCP básica Vía aérea e ventilación Prácticas de vía aérea e ventilación Vías venosas Fármacos e líquidos Arritmias e desfibrilación Práctica de desfibrilación Práctica de vías RCP neonatal Práctica de RCP neonatal Práctica integrada Avaliación teórica final Enquisa final

CURSO DE SIMULACIÓN CON ENDOTRAINER PARA RESIDENTES XINECOLOXÍA

DIRIXIDO A:	Residentes
NÚMERO DE HORAS:	4 horas en maio, e 4 horas en novembro
DATAS DE REALIZACIÓN:	15 de maio e 10 de novembro de 2014
CONTIDOS:	Patoloxía anexial: indicacións cirúrxicas. Técnica da quistectomía e anexectomía laparoscópica. Complicacións da laparoscopia. Detección precoz da existencia dunha complicación . Histerectomías Laparoscópicas: Indicacións cirúrxicas. Técnicas de entrada en Cirurxía Laparoscópica

CURSO DE SVA EN TRAUMA GRAVE

DIRIXIDO A:	Residentes de segundo e terceiro ano
NÚMERO DE HORAS:	25
DATAS DE REALIZACIÓN:	27, 28, 29, 30 e 31 de outubro de 2014
CONTIDOS:	Pre test e introdución Valoración inicial Shock Talleres : 1-Vías Periféricas, 2-Inmobilización Manexo de vía aérea, analxesia e sedación Trauma en columna e extremidades e TCE Vías Centrais Talleres: 1- de Vía aérea, 2-de Vías Centrais Traumatismo Toraco-abdominal Ventilación mecánica invasiva ECO-fast, Talleres: 1-Toracocentese, 2- ECO-fast, 3 -taller de VMI Valoración trauma infantil Talleres de Practica integrada Repaso de datos, avaliación integrada e test final

OBRADOIROS OBSTETRICOS:

ASISTENCIA AO PARTO DE NÁDEGAS

DIRIXIDO A:	EIR -Obstetricia, MIR Xinecoloxía e Obstetricia
NÚMERO DE HORAS:	4 cada edición
DATAS DE REALIZACIÓN:	21de maio de 2014 e 23 de maio de 2014
CONTIDOS:	Parto de nádegas e distocia de ombros

ASISTENCIA AO PARTO NORMAL

DIRIXIDO A:	MIR de Obstetricia e Xinecoloxía e EIR de Enfermería Obstétrico-Xinecolóxico (Matrona)
NÚMERO DE HORAS:	4
DATAS DE REALIZACIÓN:	30 de xuño de 2014
CONTIDOS:	Primeira parte Recordo anatómico da pelve e da cabeza fetal. Planos pélvicos, suturas e fontanelas. Fases do parto: dilatación, expulsivo e alumeamento Asistencia ao período de dilatación. Asistencia ao período expulsivo. Asistencia ao período de alumeamento. O partograma. Mínimos de asistencia ao recém nacido san. Proxección de vídeos. Segunda parte: Prácticas con manequín.

CURSO NUTRICIÓN CLÍNICA

DIRIXIDO A:	Todos os residentes
NÚMERO DE HORAS:	8
DATAS DE REALIZACIÓN:	8 e 9 de maio de 2014
CONTIDOS:	DÍA 1: Cribado e valoración nutricional. Cálculo requirimentos (30´) Soporte nutricional. Nutrición enteral. Indicacións e contraindicacións. Selección da fórmula e da vía de acceso (35´) Vías de acceso na nutrición enteral: cirurxía (40´) Complicacións e seguimento da nutrición enteral (35´) Administración de fármacos e nutrición enteral (20´) Taller de nutrición enteral (60´ en total, 20´ por monitor) DÍA 2 : Soporte nutricional. Nutrición parenteral. Indicacións e selección da fórmula (45´) Nutrición parenteral. Vías de acceso. Complicacións infecciosas (40´) Nutrición parenteral. Complicacións mecánicas e metabólicas. Seguimento (40´) Taller de nutrición parenteral (60´ en total, 20´ por monitor) Nutrición artificial domiciliaria (35´)

OBRADOIRO DE TECNICAS INVASIVAS

DIRIXIDO A:	Todos os residentes
NÚMERO DE HORAS:	8
DATAS DE REALIZACIÓN:	13 e 14 de maio de 2014
CONTIDOS:	Presentación e pre-test Ventilación Mecánica Invasiva Punción Lumbar Sondaxe Vesical Vías periféricas Vías centrais Drenaxes torácicos

CURSO COMUNICACIÓN DE MALAS NOTICIAS

DIRIXIDO A:	Residentes médicos e psicólogos clínicos, prioridade R1, R2
NÚMERO DE HORAS:	8
DATAS DE REALIZACIÓN:	04 e 11 de marzo de 2014
CONTIDOS:	Importancia da comunicación no eido sanitario: a comunicación verbal e non verbal, reflexións e implicacións do acto de comunicar/informar, leis reguladoras, ética e comunicación. Implicacións psicolóxicas do proceso de enfermar: paciente e familia Ferramentas básicas de comunicación : "Fábula de la ostra y el pez" Distintos conceptos na comunicación sanitaria (urxencias, consulta ambulatoria, planta de hospitalización, domicilio, etc) e as súas implicacións. As malas noticias: Concepto e adestramento nas distintas habilidades de comunicación (role-playing, traballo de grupo, videos.) Os pacientes difíciles, manexo da violencia no eido sanitario, os pacientes paliativos, etc

CURSO OSTEOSÍNTESI BÁSICA

DIRIXIDO A:	Residentes de C.O.T,
NÚMERO DE HORAS:	4
DATAS DE REALIZACIÓN:	29 de xaneiro de 2014
CONTIDOS:	Principios básicos da osteosíntese. Estabilidade absoluta. Tipos de parafusos e placas (SYNTHESES). Parafusos de compresión inter-fragmentaria. Placa compresión e neutralización. Prácticas con Fantomas.

CURSO INTRODUCCIÓN TÉCNICAS CIRÚRXCAS ENDOSCÓPICAS

DIRIXIDO A:	MIR (Xine, Uro, Trauma e Cir Xeral)
NÚMERO DE HORAS:	8
DATAS DE REALIZACIÓN:	15 e 16 de setembro de 2014
CONTIDOS:	Coñecer a torre e o material de laparoscopia. Adquirir a destreza manual derivada de bidimensionalidade. Adquirir soltura co material laparoscópico. Adquirir destreza na sutura laparoscópica. Adquirir a textura laparoscópica dos tecidos biolóxicos. Exercicios laparoscópicos no pelvitainer.

CURSO ANASTOMOSE DIXESTIVAS LAPAROSCOPICAS EN ENDOTRAINER

DIRIXIDO A:	Residentes Cirúrxicos
NÚMERO DE HORAS :	12 horas en tres sesións
DATAS DE REALIZACIÓN:	17, 18 e 19 de febreiro de 2014
CONTIDOS:	Formación teórico anoado e sutura en laparoscopia. 15 min Formación teórica sobre anastomose gastro-entérica (Vídeo explicativo). 30 min. Taller práctico. 2 h 30 min: Técnicas de anoado e sutura. Elaboración de anastomose gastro-entérica. Avaliación práctica de anastomoses realizadas. Discusión en grupo. 30 min Formación teórica de anastomose entero-entérica latero-lateral (Vídeo explicativo). 30 min. Taller práctico. 2 h 30 min: Elaboración de anastomose entero-entérica latero-lateral. Avaliación práctica de anastomoses realizadas. Discusión en grupo. 30 min. Formación teórica de anastomose entero-entérica remato-lateral e remato-terminal (Vídeo explicativo). 30 min. Taller práctico: 3 horas Elaboración de anastomose entero-entérica remato-lateral e remato-terminal. Avaliación práctica de anastomoses realizadas. Discusión en grupo. 30 min

EN COLABORACIÓN COA COMISIÓN DE DOCENCIA DE PRIMARIA

TALLER DE XINECOLOXÍA

DIRIXIDO A:	Residentes de terceiro ano de MFeC, EIR matronas,
NÚMERO DE HORAS:	20
DATAS DE REALIZACIÓN:	23, 24 e 25 de setembro de 2014
CONTIDOS:	Vulvovaxinite, anticoncepción Indicacións actuais do estudo de hormonas sexuais na muller. Amenorrea. Síndrome do ovario poliquístico Parella estéril, aborto recorrente Dismenorrea , dor pélvica Sangrado xenital anormal Menopausa Prevención do cancro xinecolóxico Cribado citolóxico do cancro de colo uterino Criterios de derivación á Consultas de Xinecoloxía Control do embarazo normal. Criterios de derivación a C. Alto risco obstétrico Urxencias obstétricas . Atención ao parto normal Ecografía obstétrica e xinecolóxica en atención primaria Taller práctico atención ao parto normal.

CURSO DE DERMATOLOXÍA.

DIRIXIDO A:	Residentes de Familia (obligatorio) , voluntario resto de residentes
NÚMERO DE HORAS:	12
DATAS DE REALIZACIÓN:	14, 15 e 16 de outubro de 2014

CUIDADOS PALIATIVOS

DIRIXIDO A:	Residentes de Medicina Familiar e Comunitaria
NÚMERO DE HORAS:	4 horas
DATAS DE REALIZACIÓN:	03 de abril 2014

CURSO DE OFTALMOLOXÍA

DIRIXIDO A:	Residentes Medicina Familiar e Comunitaria
NÚMERO DE HORAS:	4
DATAS DE REALIZACIÓN:	20 de maio de 2014

CURSO DE TRAUMATOLOXÍA / VENDAXES FUNCIONAIS / INFILTRACIÓNS

DIRIXIDO A:	Residentes Medicina Familiar e Comunitaria, e EIR de familia,
NÚMERO DE HORAS:	20
DATAS DE REALIZACIÓN:	03, 04, 05, 10 11 e 12 de xuño de 2014

SESIÓNS CLÍNICAS XERAIS

Data: 30/01/2014

Título: "Aprendendo fora da Área Sanitaria: a atención psixoeriátrica interdisciplinar".

Servizo Responsable: Psiquiatría

Docente: María Rosa de alba Carballo

Data: 27/03/2014

Título: "Tabaco e saúde: quen consume a quen?".

Servizo Responsable: Atención Primaria, Psicoloxía Clínica e Cardiología

Docentes: Dr. Manuel Castro Bouzas, Dra. Juana Freire Corzo e Dra. Elena Romero Pérez.

Data: 24/04/2014

Título: "Experiencia no Servizo de Traumatología en Ortopedia Infantil en Nicaragua".

Servizo Responsable: Traumatología

Docentes: Dra. Marta Corredoira Trobajo

Data: 06/11/2014

Título: "Implantación e desenvolvemento da Teleoftalmología na Xerencia de Xestión Integrada de Ferrol. 5 anos de experiencia".

Servizo Responsable: Oftalmología

Docentes: Dra. Dolores Álvarez Díaz

Data: 18/11/2014

Título: "Posta en marcha do programa de optimización do uso de antimicrobianos (PROA) na Xerencia de Xestión Integrada de Ferrol".

Servizo Responsable: Farmacia, Microbiología e Unidade de Enfermedades Infecciosas

Docentes: Belen Bardán García, Fernanda Peña Rodríguez e Jose Francisco García Rodríguez

Data: 27/11/2014

Título: "Protocolo do manexo interdisciplinar dos doentes con Parkinson e gastrostomía a tratamento con levodopa enteral".

Servizo Responsable: Neuroloxía e Dixestivo

Docentes: Diego Santos García, Teresa de Deus Fonticoba, Mercedes Macías Arribí, Javier Castro Alvariño, Purificación Puig Millares e Pedro Carpintero Briones

UNIDADE DE FORMACIÓN CONTINUADA

ACTIVIDADES FORMATIVAS PERSONAL SANITARIO 2014								
Curso	Edición	Destinatarios	Nº horas	Créditos	Prazas	Solicitan	Admitidos	Días e horas
Actualización de coñecementos en prevención cardiovascular. On line	1	Diplomados en Enfermaría	26		50	45	42	1 de Decembro de 2014, de 08:00 a 21:00 horas. 12 de Xaneiro de 2014, de 08:00 a 21:00 horas
Actualización en lactación materna	1	Diplomados en Enfermaría e Técnicos en Coidados Auxiliares de Enfermaría	4	0,7	24	62	24	3 de Xuño de 2014, de 16:30 a 20:30 horas
Actualización no manexo do paciente cardiovascular	1	Licenciados en Medicina / Grao en Medicina	12	2,4	24	20	20	1, 2, 3 e 4 de Decembro de 2014, de 16:00 a 19:00 horas
Análise das arritmias cardíacas e interpretación da telemetría	2	Diplomados en enfermaría	4	0,8	32	103	32	17 e 19 de Xuño de 2014; 30 setembro e 2 outubro, de 16:30 a 18:30 horas
Asistencia ao parto de nalgas	1	Diplomados en enfermaría e matronas	4	0,9	12	21	15	21 de Maio de 2014, de 16:00 a 20:00 horas
Asistencia ao parto de nalgas	2	Licenciados en Medicina	4	0,7	12	12	12	23 de Maio de 2014, de 16:00 a 20:00 horas
Avanzado de lactación materna	1	Diplomados/ Grao en enfermaría e Técnicos en Coidados Auxiliares de Enfermaría	7	1,4	24	50	27	10 e 12 de Decembro de 2014, de 16:30 a 20:00 horas
Avanzado de procuras bibliográficas	1	Todas as Profesións Sanitarias de nivel de Licenciado/Grao, Todas as Profesións Sanitarias de nivel de Diplomado/ Grao e os Profesionais Sanitarios de Formación Profesional de Grao Superior	4	0,8	20	25	20	13 de Novembro de 2014, de 16:30 a 20:30 horas
Avanzado de xestión de calidade	1	Todos os Profesionais Sanitarios	16	3,2	30	13	13	22, 23, 27 e 28 de Outubro de 2014, de 16:30 a 20:30 horas
Básico de procuras bibliográficas	1	Todas as profesións sanitarias de nivel de licenciado/ grao, todas as profesións sanitarias de nivel de diplomado/ grao e todas as profesións sanitarias de Formación Profesional de Grao Superior	4	0,8	20	24	20	14 e 21 de Outubro de 2014, de 16:30 a 18:30 horas
Básico de xestión de calidade	1	Todos os profesionais	16	2,5	30	50	30	24, 25, 29 e 30 de Setembro de 2014, de 16:30 a 20:30 horas

Curso	Edición	Destinatarios	Nº horas	Créditos	Prazas	Solicitan	Admitidos	Días e horas
Cirurgía menor básica	4	Diplomados en Enfermería e Licenciados en Medicina	8	1,3	80	227	80	24 e 25 de Marzo, 16 e 17 de Xuño, 17 e 18 de Novembro, 24 e 25 de Novembro de 2014, de 16:30 a 20:30 horas
Cirurgía menor avanzada	2	Licenciados en Medicina e Diplomados en Enfermería	12	2	20	33	20	31 de Marzo de 2014, de 16:30 a 20:30 horas. 1 e 2 de Abril de 2014, de 16:30 a 20:30 horas
Coidados aos pacientes portadores de ostomias	1	Diplomados en enfermería	12	2,3	20	36	20	22, 23 e 24 de Setembro de 2014, de 16:00 a 20:00 horas
Coidados de calidade ao paciente ostomizado	1	Diplomados en Enfermería	8	1,2	25	39	25	1 e 2 de Outubro de 2014, de 16:30 a 20:30 horas
Cómo medir a actividade científica	1	Todos os profesionais sanitarios Diplomados e Licenciados	4	0,7	20	20	19	9 de Xuño de 2014, de 16:30 a 20:30 horas
Curso básico de electrocardiogramas para médicos	1	Licenciados en Medicina	16	2,6	24	14	11	20, 21, 22 e 23 de Xaneiro de 2014, de 16:30 a 20:30 horas
Curso de ferramentas de avaliación en terapia ocupacional	1	Diplomados en Terapia Ocupacional	40	8,5	30	33	33	18 Xaneiro, 8 Febreiro, 8 Marzo, 6 Abril e 10 de maio do 2014, de 09:30 a 20:30 horas
Curso de liderazgo para mandos intermedios sanitarios	1	Todos os Profesionais Sanitarios Titulados (Diplomados/ Licenciados/Grao)	20	3,1	20	22	19	7, 14, 21 e 28 de Outubro de 2014, de 16:00 a 20:00 horas. 4 de Novembro de 2014, de 16:00 a 20:00 horas
Curso de mellora no manexo das ferramentas informáticas ianus, hc e sigap	4	Lic. en Medicina/Grao en Medicina	2	0,3	80	25	25	10 e 11 de Decembro de 2014, de 08:30 a 10:30 horas, e de 13:00 a 15:00 horas
Curso de nutrición clínica	2	Licenciados en Medicina, Licenciados en Farmacia, Diplomados en Enfermería e Diplomados en Nutrición Humana e Dietética	8	1,7	60	80	53	24 e 25 de Febreiro, 19 e 20 de Xuño de 2014, de 16:00 a 20:00 horas
Curso de soporte vital avanzado	2	Diplomados en Enfermería e Licenciados en Medicina	18	3,9	48	46	34	10, 11, 12 e 13 de Marzo, 1, 2, 3 e 4 de Decembro de 2014, de 16:30 a 21:00 horas
Curso metodoloxía enfermeira, NANDA, NIC, NOC	1	Diplomados en Enfermería	18	3,9	25	15	15	16, 17 e 18 de Xuño de 2014, de 09:00 a 15:00 horas
Curso práctico de dolor para atención primaria	1	Médicos de Atención Primaria	8	2,5	20	14	10	19 e 20 de Novembro de 2014, de 16:30 a 20:30 horas
Dermatoscopia básica para atención primaria	1	Licenciados en Medicina	8	1,4	24	26	24	17 e 18 de Xuño de 2014, de 16:30 a 20:30 horas
Electrocardiografía avanzada para enfermería	1	Diplomados en Enfermería / Grao en Enfermería	16	4,2	24	33	24	24, 25, 26 e 27 de Novembro de 2014, de 16:00 a 20:00 horas

Curso	Edición	Destinatarios	Nº horas	Créditos	Prazas	Solicitan	Admitidos	Días e horas
Embarazo e radiación ionizante	1	Todo o persoal sanitario	1		22	22	20	23 de Outubro de 2014, de 14:00 a 15:00 horas
Formación de instructores en simulación clínica	1	Todos as profesións sanitarias de nivel de licenciado/ grao e Todas as profesións sanitarias de nivel de diplomado/ grao	8	1,4	15	21	15	19 e 20 de Novembro de 2014, de 16:30 a 20:30 horas
Formación de tao	2	Diplomados/Grao en enfermaría	1,5		16	14	14	14 de Outubro de 2014, 15 de Outubro de 2014, de 13:30 a 15:00 horas
Taller de formación no uso dos EPI para profesionais sanitarios de atención primaria	23	Licenciados en medicina, Diplomados en Enfermaría e TCAE de Atención Primaria da XXI Ferrol	3		410	402	402	7, 10, 11, 12, 13, 14, 17, 18, 19, 20, 24 de novembro, 18 de Decembro de 2014, de 13:00 a 15:00 horas
Formacion global EPI residentes	2	Residentes de Medicina e Residentes de Enfermaría	3		36	36	36	21 de Novembro de 2014, de 12:00 a 15:00 horas
Formación no uso do EPI urxencias	5	Diplomados en Enfermaría e Licenciados en Medicina do Servizo de Urxencias do CHUF	3		90	90	90	31 de Outubro, 3,4 novembro de 2014, de 12:00 a 15:00 horas
Habilidades para mandos intermedios na xestión do deterioro da integridade	2	Diplomados en Enfermaría/ Grao en Enfermaría	69	9,9	60	41	41	4 de Novembro de 2014 ao 31 Xaneiro 2015, de 08:30 a 15:00 horas
III reunión galega sobre a uveíte	1	Licenciados / Grao en medicina	4	0,5	100	31	31	21 de Novembro de 2014, de 16:00 a 20:00 horas
Illamentos nas unidades de hospitalización	1	Diplomados en Enfermaría e TCAE	3	0,7	30	121	30	31 de Marzo de 2014, de 16:30 a 19:30 horas
Illamentos nas unidades de hospitalización pediátricas	1	Diplomados en Enfermaría / Grao en Enfermaría e Técnicos en Coidados Auxiliares de Enfermaría	3	0,7	30	44	30	1 de Decembro de 2014, de 16:30 a 19:30 horas
Iniciación ao microsoft word	1	Todos os profesionais sanitarios	4		20	23	20	6 de Novembro de 2014, de 16:00 a 20:00 horas
Iniciación ao microsoft excel	1	Todos os profesionais sanitarios	6		20	27	20	20 e 21 de Outubro de 2014, de 16:00 a 19:00 horas
Introdución á bioética	1	Todos os Profesionais Sanitarios	19	4	20	20	17	11, 13 e 18 de Novembro de 2014, de 16:00 a 21:00 horas. 20 de Novembro de 2014, de 16:00 a 20:00 horas
Localización de guías clínicas	1	Licenciados e Diplomados Sanitarios	3	0,5	20	31	20	27 de Marzo de 2014, de 16:30 a 19:30 horas
Manexo da dor aguda	1	Diplomados en Enfermaría	6	1,4	20	26	15	17 e 18 de Xuño de 2014, de 16:30 a 19:30 horas

Curso	Edición	Destinatarios	Nº horas	Créditos	Prazas	Solicitan	Admitidos	Días e horas
Manexo da inmunoterapia subcutánea con inhalantes	2	Diplomados en Enfermería, Licenciados en Medicina, Licenciados en Farmacia	2	0,4	48	35	34	23 de Xaneiro, 28 de Maio de 2014, de 13:00 a 15:00 horas
Manexo da vía subcutánea	1	Diplomados en Enfermería	4	0,9	15	34	15	14 de Outubro de 2014, de 16:30 a 20:30 horas
Manexo de dispositivos de inhalación	1	Licenciados en Medicina/ Grao en Medicina e Diplomados en Enfermería/ Grao en Enfermería	2	0,4	24	27	24	30 de Outubro de 2014, de 13:00 a 15:00 horas
Manexo do estrés laboral para médicos	1	Licenciados en Medicina	8		25	10	10	24 e 25 de Abril de 2014, de 16:00 a 20:00 horas
Manexo do paciente con arritmias graves	1	Diplomados en Enfermería/ Grao en Enfermería	4	0,7	24	41	24	10 de Decembro de 2014, de 16:30 a 20:30 horas
Obradoiro de actualización nos cuidados ao paciente portador de sonda	3	Diplomados en Enfermería, Licenciados en Medicina	1,5	0,3	88	60	12	23, 29 de Xaneiro, 28 de Maio de 2014, de 13:30 a 15:00 horas
Obradoiro de anastomoses dixestivas	2	Licenciados en Medicina	24	2,5	22	19	14	21, 22 e 23 de Xaneiro de 2014, de 16:30 a 20:30 horas
Obradoiro de apositos para DUE	3	Diplomados en Enfermería	3	0,7	72	48	44	13 de Febreiro, 23 de Abril de 2014, de 11:30 a 14:30 horas, de 16:30 a 19:30 horas
Obradoiro de cuidados de úlceras para TCAE	3	Técnicos en Cuidados Auxiliares de Enfermería	3	0,7	24	24	24	25 de Febreiro de 2014, de 16:30 a 19:30 horas
Obradoiro de prevención de UPP para celadores	4	Celadores	2		24	17	17	25 de Febreiro de 2014, de 16:30 a 18:30 horas
Obradoiro de prevención UPP para DUE	2	Diplomados en Enfermería	3	0,7	44	36	36	11 de Febreiro de 2014, de 16:30 a 19:30 horas
Obradoiro de rexistro de úlceras por presión	5	Diplomados en Enfermería	3	0,5	24	24	24	20 de Febreiro de 2014, de 16:30 a 19:30 horas
Obradoiro prevención UPP para TCAE	3	Técnicos en Cuidados Auxiliares de Enfermería	3	0,7	24	24	24	24 de Febreiro de 2014, de 16:30 a 19:30 horas
Obradoiro sobre cuidado de feridas UPP	3	Diplomados en Enfermería	3	0,7	72	48	45	12 de Febreiro, 18 de Marzo, 24 de Abril de 2014, de 16:30 a 19:30 horas
Obradoiro sobre cuidados de feridas outras lesións DUE	5	Diplomados en Enfermería	3	0,7	120	118	94	5, 19, de Febreiro, 27 de Marzo, 5 de Maio de 2014, de 10:30 a 13:30 horas
Obradoiro sobre cuidados de feridas pie diabético para DUE	3	Diplomados en Enfermería	3	0,6	72	49	44	18 de Febreiro, 25 de Marzo, 30 de Abril de 2014, de 16:30 a 19:30 horas

Curso	Edición	Destinatarios	Nº horas	Créditos	Prazas	Solicitan	Admitidos	Días e horas
Obradoiro sobre coidados de feridas vasculares DUE	3	Diplomados en Enfermaría	3	0,8	72	49	46	17 de Febreiro, 21 de Marzo, 28 de Abril de 2014, de 16:30 a 19:30 horas
Obradoiro sobre inhaloterapia	1	Diplomados en Enfermaría	4,5	0,9	22	44	22	26 de Febreiro de 2014, de 16:00 a 20:30 horas
Obradoiro sobre limpeza e montaxe de parataxe na unidade de reanimación	1	Técnicos en Coidados Auxiliares de Enfermaría	4	0,8	24	23	21	2 de Decembro de 2014, de 16:30 a 20:30 horas
Obradoiro sobre literatura científica	2	Licenciados e Diplomados Sanitarios	7,5	1,1	20	18	15	31 de Marzo de 2014, de 16:30 a 20:15 horas. 1 de Abril de 2014, de 16:30 a 20:15 horas
Patoloxía urxente da muller embarazada	1	Licenciados en Medicina	4	0,7	12	11	9	22 de Maio de 2014, de 16:00 a 20:00 horas
Posicions facilitadoras do parto ii	1	Diplomados en Enfermaría	4	0,7	12	24	12	9 de Outubro de 2014, de 16:30 a 20:30 horas
Precancro e cancro cutaneo no melanoma	1	Licenciados en Medicina	4	0,8	24	30	22	24 de Marzo de 2014, de 16:30 a 20:30 horas
Protección radiolóxica en odontoloxía	1	Todos os profesionais sanitarios	1		22	22	22	16 de Outubro de 2014, de 14:00 a 15:00 horas
Protección radiolóxica en quirófano	1	Todo o persoal sanitario	1		40	42	40	30 de Outubro de 2014, de 14:00 a 15:00 horas
Protección radiolóxica para traballadores non expostos	1	Todos os profesionais	1		35	24	22	9 de Outubro de 2014, de 14:00 a 15:00 horas
Radioloxía dixital	1	Todo o persoal sanitario	1		35	15	15	2 de Outubro de 2014, de 14:00 a 15:00 horas
Redacción e presentación de comunicacións científicas orais e poster	1	Todos os Profesionais Sanitarios de Formación Profesional	8	1,7	24	18	15	10 e 11 de Xuño de 2014, de 16:30 a 20:30 horas
Redacción e revisión por pares de artigos científicos	1	Todos os profesionais sanitarios titulados (diplomado/ licenciado/grao)	8	1,6	20	18	12	9 e 10 de Decembro de 2014, de 16:00 a 20:00 horas
Resucitación cardiopulmonar neonatal	2	Diplomados en Enfermaría/ Grao en Enfermaría, Licenciados en Medicina/ Grao en Medicina	5	1	24	55	24	14 de Novembro, 5 de Decembro de 2014, de 16:00 a 21:00 horas
Resucitación cardiopulmonar pediátrica e neonatal	1	Diplomados en Enfermaría e Licenciados en Medicina	15	2,7	12	25	12	25, 26 e 27 de Xuño de 2014, de 16:00 a 21:00 horas
Reunión anual 2014, sociedade galega de alerxia e inmunoloxía	1	Licenciados/ Grao en Medicina, Licenciados/Grao en Farmacia, Diplomados/Grao en enfermaría e Especialistas en Inmunoloxía	5	0,6	200	43	43	4 de Outubro de 2014, de 09:00 a 14:00 horas

Curso	Edición	Destinatarios	Nº horas	Créditos	Prazas	Solicitan	Admitidos	Días e horas
Reunión de formación de formadores en EPI	3	Todos os profesionais	3		17	17	17	27, 30, 31 de Outubro de 2014, de 11:00 a 14:00 horas
Riscos ergonómicos derivados da manipulación de pacientes e cargas	4	TCAE e Celadores	4		96	69	66	19 de Xuño, 26 de Xuño de 2014, de 10:00 a 14:00 horas, de 16:00 a 20:00 horas
Seminario de protección radiolóxica en quirófano	2	Persoal sanitario	1		25	21	21	19 de Novembro de 2014, de 08:10 a 09:10 horas
Seminario de protección radiolóxica en radioloxía	1	Todo o persoal sanitario	1		15	15	15	13 de Novembro de 2014, de 14:00 a 15:00 horas
Sesión clínica bacteriemia zero	1	Persoal sanitario	1		22	22	22	29 de Maio de 2014, de 14:00 a 15:00 horas
Sesión influencia enfermaría hiperfosfatemia	1	Persoal sanitario	1		14	14	14	25 de Marzo de 2014, de 15:20 a 16:20 horas
Sesión informativa sobre ébola	8	Todo o persoal	1,5		396	396	396	23, 30 de Outubro, 5, 6 novembro de 2014, de 08:30 a 10:00 horas, e de 13:30 a 15:00 horas
Sesión informativa sobre ébola para celadores de urxencias	1	Celadores de Urxencias e Responsables de Celadores	1,5		6	6	6	5 de Novembro de 2014, de 08:30 a 10:00 horas
Sesión manexo da vía subcutánea edición narón	1	Diplomados en Enfermaría/ Grao en Enfermaría	2	0,5	15	13	9	17 de Decembro de 2014, de 13:00 a 15:00 horas
Sesión sobre cribaxe de enfermaría de factores de risco de pe diabético	1	Persoal sanitario	1	0,5	9	9	9	23 de Maio de 2014, de 14:15 a 14:50 horas
Sesión formación en material de seguridade	1	Diplomados en Enfermaría	0,5		350	345	343	5 de Febreiro de 2014, de 16:00 a 16:15 horas. 6 de Febreiro de 2014, de 16:15 a 16:30 horas. 11 e 19 de Febreiro de 2014, de 16:30 a 16:30 horas
Sesión papel de enfermaría en atención al paciente crónico polimedicado	8	Diplomados en Enfermaría	1		120	62	62	12, 21, 26 de Maio, 2, 4, 9, 11, 23 de Xuño de 2014, de 13:30 a 14:30 horas
Sesión formación en xiringas de gasometrías	1	Diplomados en Enfermaría	0,5		90	89	89	11 e 12 de Setembro de 2014, de a horas. 1 de Outubro de 2014, de a horas
Sesión sobre cuidados de enfermaría en pacientes ostomizados	1	Persoal sanitario	0,75		5	5	5	29 de Maio de 2014, de 14:20 a 15:05 horas
Sesión información xeral do EPI e guías de actuación na XXIF	2	Todo o persoal	2		48	48	48	6 de Novembro de 2014, de 08:30 a 10:30 horas

Curso	Edición	Destinatarios	Nº horas	Créditos	Prazas	Solicitan	Admitidos	Días e horas
Sesión clínica illamento e xermes multirresistentes	1	Persoal sanitario	1		20	19	19	26 de Marzo de 2014, de 13:00 a 14:00 horas
Simulacion de paciente critico no medio extrahospitalario e hospitalario	3	Licenciados en Medicina e Diplomados en Enfermaria	8,5	1,7	72	68	59	19 de Febreiro, 5 de Maio, 18 de Xuño de 2014, de 09:30 a 13:30 horas, e de 15:30 a 20:00 horas
Simulación PRC nas unidades de hospitalización	3	Técnico en Coidados Auxiliares de Enfermaria	4,5	0,9	72	82	65	27 de Febreiro, 27 de Marzo, 10 de Abril de 2014, de 09:30 a 14:00 horas
Simulacro de parada en hospitalizacion	5	Diplomados en Enfermaria e Licenciados en Medicina	9,5	1,9	120	133	100	26 e 27 de Febreiro, 11, 12 e 13 de Marzo, 26 e 27 de Marzo, 22 e 23 abril, 3 e 4 novembro de 2014, de 16:30 a 21:00 horas
Soporte vital avanzado en trauma grave	2	Licenciados en Medicina e Diplomados en Enfermaria	22	4,6	48	43	37	26, 27, 28 e 29 de Maio de 2014, de 16:30 a 21:00 horas. 30 de Maio de 2014, de 16:30 a 20:30 horas. 9 e 10 decembro
Soporte vital básico e manexo do desfibrilador semiautomático	1	Todos os profesionais sanitarios	4	0,9	24	43	24	26 de Novembro de 2014, de 16:30 a 20:30 horas
LXV congreso de la sociedad galega de pediatria: taller de canalización vías venosas centrales e intraoseas	1	Licenciados de Medicina/ Grao en Medicina	3	0,4	10	3	3	8 de Novembro de 2014, de 17:00 a 20:00 horas
LXV congreso de la sociedad galega de pediatria: Taller de casos clínicos dermatología	1	Licenciados en Medicina/Grao en Medicina	3	0,4	26	25	25	8 de Novembro de 2014, de 17:00 a 20:00 horas
LXV congreso de la sociedad galega de pediatria: taller de diabetes infantil	1	Licenciados en Medicina/Grao en Medicina	3,25	0,4	15	12	12	8 de Novembro de 2014, de 17:00 a 20:15 horas
Taller de formación no uso dos EPI para MIR e EIR de AFeC e MIR	2	Profesionais sanitarios	3		42	42	42	21 de Novembro de 2014, de 08:30 a 11:30 horas, e de 12:00 a 15:00 horas
Taller de formación no uso dos EPI para profesionais sanitarios de atención primaria	3	Profesionais sanitarios	6		12	13	13	10 de Novembro de 2014, de 08:30 a 11:30 horas, e de 12:00 a 15:00 horas
Técnicas invasivas	2	Licenciados en Medicina e Diplomados en Enfermaria	8	1,4	48	117	48	6 e 7 de Maio, 9 e 16 de Outubro de 2014, de 16:30 a 20:30 horas

Curso	Edición	Destinatarios	Nº horas	Créditos	Prazas	Solicitan	Admitidos	Días e horas
Urxencias sistema de triaxe Manchester	2	Licenciados en Medicina e Diplomados en Enfermería	9	2,1	40	61	40	17 e 18 de Marzo, 1 e 2 de Outubro de 2014, de 09:30 a 14:00 horas
Valoración de signos de alarma no servizo de urxencias	1	Diplomados en Enfermería e Técnicos en Coidados Auxiliares de Enfermería	12	2,4	24	62	24	27, 28 e 29 de Outubro de 2014, de 16:30 a 20:30 horas
Xornada asistencia á muller climáterica en atención primaria	1	Licenciados en Medicina, Diplomados en Enfermería	3,5	0,6	200	153	138	5 de Xuño de 2014, de 16:30 a 20:00 horas
LXV congreso de la sociedad galega de pediatría	1	Licenciados/ Grao en Medicina	14,5	1,7	200	105	105	7 de Novembro de 2014, de 16:00 a 20:00 horas. 8 de Novembro de 2014, de 09:30 a 20:00 horas
LXV congreso de la sociedad galega de pediatría: Actualizacións en pediatría	8	Licenciados en Medicina/Grao en Medicina	2	0,2	90	90	90	8 de Novembro de 2014, de 10:30 a 12:30 horas
LXV congreso de la sociedad galega de pediatría: avances en técnicas diagnósticas en pediatría	1	Licenciados en Medicina/Grao en Medicina	2	0,2	9	94	94	7 de Novembro de 2014, de 18:00 a 20:00 horas
LXV congreso de la sociedad galega de pediatría: conferencia clausura congreso de pediatría	1	Licenciados en Medicina/Grao en Medicina	1	0,1	92	91	91	8 de Novembro de 2014, de 12:30 a 13:30 horas
TOTAL			1164		5507	5996	4978	

ACTIVIDADES FORMATIVAS PERSOAL DE XESTIÓN E SERVIZOS 2014							
Curso	Edición	Destinatarios	Nº horas	Prazas	Solicitan	Asisten	Días e horas
Excel básico	1	Persoal de Xestión e Servizos	16	20	25	20	25 e 27 de Marzo de 2014, de 16:00 a 20:00 horas. 1 e 3 de Abril de 2014, de 16:00 a 20:00 horas
Liderazgo nivel I	1	Mandos Intermedios do Persoal de Xestión e Servizos	10	16	42	16	3 de Febreiro de 2014, de 17:00 a 20:30 horas. 4 de Febreiro de 2014, de 09:00 a 15:30 horas
Word básico	1	Persoal de Xestión e Servizos	16	20	20	20	24, 26 e 31 de Marzo de 2014, de 16:00 a 20:00 horas. 2 de Abril de 2014, de 16:00 a 20:00 horas
Powerpoint	1	Persoal de Xestión e Servizos	16	20	62	20	22, 24, 28 e 29 de Abril de 2014, de 16:00 a 20:00 horas
Manipulación de alimentos alto risco nivel I	1	Persoal de servizos de cociña	4	20	24	20	3 de Xuño de 2014, de 16:30 a 20:30 horas
Mantemento do sistema de pranchado automatizado	1	Persoal de Xestión e Servizos	6	6	13	6	18 de Xuño de 2014, de 08:30 a 14:30 horas
Curso inglés conversación	1	Persoal de Xestión e Servizos	20	20	39	19	1, 2, 3, 6, 7, 8, 9, 10, 13 e 14 de Outubro de 2014, de 08:30 a 10:30 horas
Correo electrónico	1	Persoal de Xestión e Servizos	6	20	40	20	22 e 23 de Setembro de 2014, de 16:30 a 19:30 horas
Trazabilidade de alimentos	1	Persoal de servizo de cociña	4	20	42	20	20 de Outubro de 2014, de 16:00 a 20:00 horas
Gestión de almacenes de hostelería hospitalaria	1	Persoal do servizo de cociña	4	20	22	20	20 de Novembro de 2014, de 16:00 a 20:00 horas
Soporte vital básico	1	Persoal de Xestión e Servizos	5	24	28	24	18 de Setembro de 2014, de 16:30 a 21:30 horas
Soporte vital básico	2	Persoal de Xestión e Servizos	5	20	30	20	27 de Novembro de 2014, de 16:30 a 21:30 horas
Procedementos de limpeza e xestión de residuos en servizos xerais	1	Persoal de Xestión e Servizos	4	20	16	16	16 de Outubro de 2014, de 16:30 a 20:30 horas
Básico en xestión medioambiental	0	Persoal de Xestión e Servizos	10	20	31	20	23 e 28 de Outubro de 2014, de 16:00 a 17:00 horas; 29 de Outubro de 2014, de 16:00 a 19:00 horas. 13 de Novembro de 2014, de 16:30 a 18:30 horas. 19 de Novembro de 2014, de 16:30 a 17:30 horas, e de 18:30 a 19:30 horas
Xestión de almacéns repostos	1	Persoal de Xestión e Servizos	5	20	17	14	9 e 11 de Decembro de 2014, de 16:30 a 19:00 horas
Xestión de calidade avanzado	1	Persoal de Xestión e Servizos	16	20	15	12	22, 23, 27 e 28 de Outubro de 2014, de 16:30 a 20:30 horas
Total			147	306	466	287	

ACTIVIDADE INVESTIGADORA

ACTIVIDADE INVESTIGADORA

ENSAIOS CLÍNICOS E INVESTIGACIÓN 2014

C. interno	C. externo	IP	Título	Inicio	Tipo	Estado	Centro de trabajo del IP
EC1523	BCB109	Bellido Guerrero, Diego	Ensayo clínico aleatorizado, controlado con placebo, para evaluar los resultados clínicos cardiovasculares tras el tratamiento con Exenatida una vez a la semana en pacientes con Diabetes Mellitus de Tipo 2 (Estudio EXSCEL)	04/07/2014	ENSAYO	ACTIVO	Hospital Naval de Ferrol
EC1524	SEE-DIA-2012-17	Bellido Guerrero, Diego	Estudio retrospectivo para conocer las modificaciones en el control metabólico y peso en sujetos con diabetes mellitus tipo 2 y obesidad tras iniciar tratamiento con agonistas del receptor de GLP-1(e-DM-17)	18/07/2014	ENSAYO	ACTIVO	Hospital Naval de Ferrol
EC1383	3883	Mariño Callejo, Ana Isabel	Eficacia de la Biterapia con Maraviroc y Darunavir potenciado con Ritonavir para el tratamiento de rescate precoz en pacientes infectados por VIH-1: Ensayo Clínico piloto en fase II, multicéntrico, aleatorizado, controlado y abierto	10/07/2013	ENSAYO	ACTIVO	Hospital Arquitecto Marcide
EC1525	SCI-SPAI-2014-01	Luaces González, José Eduardo	Estudio epidemiológico de incidencia de infección aguda de las vías respiratorias (IRA) por virus respiratorio sincitial (VRS) que requiere ingreso hospitalario en poblaciones pediátricas con enfermedad cardiaca diferente a la cardiopatía congénita hemodinámicamente significativa (CCHS) (Estudio CIVIC6)	18/07/2014	ENSAYO	ACTIVO	Hospital Arquitecto Marcide
EC1386	MSD-COL-2012-01	Echarri Piudo, Ana Isabel	Evaluación de la capacidad diagnóstica del cuestionario de Walmsley utilizado en una aplicación online (cumplimentado por el propio paciente "vía web") en comparación con el mismo cuestionario aplicado por el médico en su consulta en pacientes con colitis ulcerosa (Estudio CRONICA-UC)	12/07/2013	ENSAYO	ACTIVO	Hospital Arquitecto Marcide
EC1526	1517-CL-0610	Bouza Piñeiro, Pablo	Estudio de fase 3, aleatorizado, abierto y controlado con tratamiento activo para evaluar la eficacia y la seguridad de FG-4592 en el tratamiento de la anemia en pacientes con insuficiencia renal crónica no tratados con diálisis	18/07/2014	ENSAYO	ACTIVO	Hospital Arquitecto Marcide

C. interno	C. externo	IP	Título	Inicio	Tipo	Estado	Centro de trabajo del IP
EC1385	GSK_GLP_2013_01	Bellido Guerrero, Diego	Características de los pacientes con diabetes T2 tratados recientemente con análogos de GLP-1 en Francia y España	12/07/2013	ENSAYO	ACTIVO	Hospital Naval de Ferrol
EC1527	GLAUIPIO	Rodríguez García, Elena	Efectividad de un suplemento alimenticio antioxidante en pacientes con Glaucoma Pseudoexfoliatvo	4/08/2014	ENSAYO	ACTIVO	Hospital Naval de Ferrol
EC1388	DEX-TRA-04	Camba Rodríguez, Manuel Alberto	Estudio aleatorizado, doble ciego, controlado con placebo y con comparador activo, de grupos paralelos, para evaluar la eficacia analgésica y la seguridad de una combinación de dosis fijas oral de dexketoprofeno trometamol y tramadol hidrocioruro en el dolor agudo moderado a severo tras histerectomía abdominal	26/07/2013	ENSAYO	ACTIVO	Hospital Arquitecto Marcide
EC1387	FID_NIL_2013_01	Fuster Sanjurjo, Lucia	Estudio multicentrico observacional de Adherencia al tratamiento con NILOTINIB en pacientes con Leucemia Mieloide Crónica	18/07/2013	ENSAYO	ACTIVO	Hospital Arquitecto Marcide
EC1390	BAY 94-8862 / 16243	Martínez Debén, Francisco	Ensayo clínico, multicéntrico, aleatorizado, doble ciego, controlado con placebo para evaluar la seguridad y eficacia de diferentes dosis orales de BAY 94-8862 en pacientes con Diabetes Mellitus tipo 2 y con un diagnóstico clínico de nefropatía diabética	01/08/2013	ENSAYO	ACTIVO	Hospital Arquitecto Marcide
EC1389	DEX-TRA-05	Camba Rodríguez, Manuel Alberto	Estudio aleatorizado, doble ciego, controlado con placebo y con comparador activo, de grupos paralelos, para evaluar la eficacia analgésica y la seguridad de una combinación de dosis fijas oral de dexketoprofeno trometamol y tramadol hidrocioruro en el dolor agudo moderado a severo tras una artroplastia total de cadera unilateral programada	26/07/2013	ENSAYO	ACTIVO	Hospital Arquitecto Marcide
EC1376	MER_INT_2012_01	Llaneza González, Miguel Ángel	Estudio observacional retrospectivo y transversal de adherencia al tratamiento con interferón beta 1 a subcutáneo en pacientes con esclerosis múltiple en brotes mediante el dispositivo electrónico RebiSmart® y el software MITRA	22/05/2013	ENSAYO	ACTIVO	Hospital Arquitecto Marcide
EC1375	MUN-ANA-2012-01	Afonso Afonso, Francisco Javier	Estudio observacional para evaluar la prevalencia del dolor oncológico en las diversas entidades tumorales y la satisfacción de los pacientes con el tratamiento analgésico	22/05/2013	ENSAYO	ACTIVO	Hospital Arquitecto Marcide
EC1378	TM-CS+SG/301	Guerra Vázquez, José Luis	Ensayo clínico fase III para evaluar la eficacia y seguridad de una asociación de condroitín sulfato y glucosamina sulfato frente a placebo en pacientes con artrosis de rodilla	03/07/2013	ENSAYO	ACTIVO	Hospital Naval de Ferrol
EC1377	FEG-RAD-2012-01	Afonso Afonso, Francisco Javier	Estudio observacional, postautorización, retrospectivo para describir la supervivencia libre de progresión a una segunda línea de tratamiento con un inhibidor de mTOR (everolimus) tras progresión a una primera línea con terapias anti-VEGF en pacientes con carcinoma renal metastásico tratados de acuerdo a la práctica clínica habitual	28/06/2013	ENSAYO	ACTIVO	Hospital Arquitecto Marcide

C. interno	C. externo	IP	Título	Inicio	Tipo	Estado	Centro de trabajo del IP
EC1382	F1D-MC-B034	Iglesias Lorenzo, Federico Guillermo	Síndrome post-inyección en pacientes con esquizofrenia que reciben olanzapina en inyección de acción prolongada	09/07/2013	ENSAYO	ACTIVO	Hospital Naval de Ferrol
EC1546	M14-033	Echarri Piudo, Ana Isabel	Un estudio doble ciego, aleatorizado, multicéntrico sobre una pauta posológica más alta de adalimumab en comparación con una pauta estándar para el tratamiento de inducción y mantenimiento en pacientes con colitis ulcerosa moderada o muy activa	16/09/2014	ENSAYO	ACTIVO	Hospital Arquitecto Marcide
EC1522	ABB-ADA-2013-01	Echarri Piudo, Ana Isabel	Registro no intervencionista de larga duración para evaluar la seguridad y la efectividad de HUMIRA® (adalimumab) en pacientes con colitis ulcerosa (CU) de actividad moderada a grave (Estudio LEGACY)	04/07/2014	ENSAYO	ACTIVO	Hospital Arquitecto Marcide
EC1381	ACA_NAT_2011_02	Llaneza González, Miguel Ángel	Registro de pacientes con esclerosis múltiple (EM) tratados con Natalizumab en España	09/07/2013	ENSAYO	ACTIVO	Hospital Arquitecto Marcide
EC1369	IDI-LAC-2012-01	Abella Corral, Javier	Estudio observacional, retrospectivo, post-autorización y multicéntrico, para conocer los parámetros utilizados, la eficacia y la tolerabilidad de lacosamida como tratamiento coadyuvante en la epilepsia de origen vascular	16/04/2013	ENSAYO	ACTIVO	Hospital Arquitecto Marcide
EC1370	JAN-PAL-2011-01	Crespo Iglesias, José Manuel	Estudio observacional, multicéntrico, abierto, prospectivo y de 6 semanas de seguimiento para evaluar la variación de la gravedad de la enfermedad en pacientes con esquizofrenia que requieren, según la práctica clínica habitual, tratamiento con palmitato de paliperidona inyectable de liberación prolongada al ingresar en la unidad de agudos por recidiva	25/04/2013	ENSAYO	ACTIVO	Hospital Naval de Ferrol
EC1568	DSE-ANT-2011-01 (DSE-EAF-01-11)	Rodríguez Vilela, Alejandro	Registro Europeo Multinacional sobre la Prevención de Episodios Tromboembólicos en Fibrilación Auricular	05/11/2012	ENSAYO	ACTIVO	Hospital Arquitecto Marcide
EC1372	ABB_PSO_2012_01	De Las Heras Sotos, Cristina	Validación del cuestionario sobre las creencias respecto al tratamiento (BMQ) en pacientes con psoriasis	02/05/2013	ENSAYO	ACTIVO	Hospital Naval de Ferrol
EC1373	UCB-CER-2010-01	Guerra Vázquez, José Luis	Estudio abierto, observacional, de 12 semanas, de evaluación de la calidad de vida y otros resultados en salud percibidos por los pacientes con artritis reumatoide que reciben tratamiento con Certolizumab Pegol	16/05/2013	ENSAYO	ACTIVO	Hospital Naval de Ferrol
EC1374	NOV_EPO_2012_01	Grande Estevez, Jesús	Caracterización fenotípica de la población EPOC en España: Clasificación de fenotipos clínicos de la EPOC y evaluación del diagnóstico y el tratamiento en práctica clínica habitual	22/05/2013	ENSAYO	ACTIVO	Consultorio Pontemera (C.S. Ortigueira)
EC1366	AST-INF-2012-01	Fernández González, Carmen Josefina	Estudio observacional, prospectivo y multicéntrico en Cuidados Intensivos para evaluar la fiabilidad diagnóstica de la PCR (reacción en cadena de la polimerasa) en pacientes en tratamiento antifúngico empírico por sospecha de candidiasis invasiva (Estudio MICA-FEM)	08/04/2013	ENSAYO	ACTIVO	Hospital Arquitecto Marcide

C. interno	C. externo	IP	Título	Inicio	Tipo	Estado	Centro de trabajo del IP
SERV-ENS-0017	ENSAYOS MICROBIOLÓGICA CHUF	Agulla Budiño, José Andrés	Investigación Microbiología CHUF		ENSAYO	ACTIVO	Hospital Arquitecto Marcide
D20140028	D-JLGV	Guerra Vázquez, José Luis	Donación Servicio de Reumatología Ferrol	01/06/2014	DONACION	ACTIVO	Hospital Naval de Ferrol
EC1571	JAN-CPR-2014-01	Rodríguez Alonso, Andrés	Estudio observacional transversal para describir la prevalencia e intensidad de la fatiga en pacientes con cáncer de próstata resistente a la castración en España	04/11/2014	ENSAYO	ACTIVO	Hospital Arquitecto Marcide
SERV-ENS-0018	Ensayos Dra. Ana Mariño-Servicio Infecciosos Chuf	Mariño Callejo, Ana Isabel	Ensayos Infecciosos - CHUF		ENSAYO	ACTIVO	Hospital Arquitecto Marcide
EC1569	NUKE-OUT (EC-11-330)	Mariño Callejo, Ana Isabel	Estudio randomizado multicéntrico abierto sobre la eficacia y seguridad de la retirada de análogos de nucleósido con resistencia intermedia o completa en sujetos con infección por VIH-1 multitratados y con supresión virológica	13/07/2012	ENSAYO	ACTIVO	Hospital Arquitecto Marcide
D20140012	D-AIEP	Echarri Piudo, Ana Isabel	Donacion Servicio de Digestivo - Dra. Ana Echarri	20/02/2014	DONACION	ACTIVO	Hospital Arquitecto Marcide
EC1530	NOV-FIN-2014-02	Llaneza González, Miguel Ángel	Estudio observacional retrospectivo para describir la tolerabilidad de Gilenya (Fingolimod) al inicio del tratamiento en la práctica clínica habitual (Estudio MS Right)	01/09/2014	ENSAYO	ACTIVO	Hospital Arquitecto Marcide
EC1531	CINC424A2401	Ojea De Castro, María Paloma	Ensayo clínico abierto, multicéntrico, de acceso expandido de INC424 en pacientes con mielofibrosis primaria (PMF) o mielofibrosis secundaria a policitemia (PPV MF) o mielofibrosis secundaria a trombocitemia esencial (PET-MF)	07/06/2012	ENSAYO	ACTIVO	Hospital Arquitecto Marcide
FONDO S-ENS-0151	EC-HAD	ALVAREZ DIAZ, HORTENSIA	ENSAYOS DRA. HORTENSIA ÁLVAREZ DÍAZ - UNIDAD DE ENFERMEDADES INFECCIOSAS		ENSAYO	ACTIVO	
D20150015	D-SBG	Brage Gómez, María Soledad	Donaciones Soledad Brage Gómez		DONACION	ACTIVO	Hospital Arquitecto Marcide
EC1505	FMS-LMC-2012_01	Ojea De Castro, María Paloma	Registro de pacientes con leucemia mieloide crónica con alta probabilidad de alcanzar respuesta molecular completa (Estudio CMRegistry)	08/04/2014	ENSAYO	ACTIVO	Hospital Arquitecto Marcide
FONDO S-ENS-0110	EC-CGO	Gallego Ojea, José Carlos	ENSAYOS DR. GALLEGO OJEA-RADIODIAGNOSTICO		ENSAYO	ACTIVO	Hospital Arquitecto Marcide
EC1504	CSAI	Echarri Piudo, Ana Isabel	Estudio aleatorizado, enmascarado, controlado con placebo sobre los efectos de Adalimumab intralesional en estenosis intestinales de pacientes con Enfermedad de Crohn (Estudio CSAI)	08/04/2014	ENSAYO	ACTIVO	Hospital Arquitecto Marcide

C. interno	C. externo	IP	Título	Inicio	Tipo	Estado	Centro de trabajo del IP
EC1478	MSD-REU-2013-01	Maceiras Pan, Francisco J.	ESTUDIO RETROSPECTIVO DE PACIENTES CON ENFERMEDADES REUMÁTICAS QUE INICIAN TRATAMIENTO CON TERAPIAS BIOLÓGICAS (ESTUDIO SE BIO)	11/11/2013	ENSAYO	ACTIVO	Hospital Naval de Ferrol
FONDO S-ENS-0109	EC-SBG	Brage Gómez, María Soledad	ENSAYOS DRA. BRAGE GOMEZ- RADIODIAGNOSTICO		ENSAYO	ACTIVO	Hospital Arquitecto Marcide
EC1507	D513BC00001	Bellido Guerrero, Diego	Ensayo multinacional, aleatorizado, doble ciego, controlado con placebo, para evaluar el efecto de ticagrelor 90 mg dos veces al día sobre la incidencia de muerte cardiovascular, infarto de miocardio o ictus en pacientes con diabetes mellitus tipo 2 (Estudio THEMIS)	27/05/2014	ENSAYO	ACTIVO	Hospital Naval de Ferrol
FONDO S-ENS-0108	EC-MPA	Pellón Augusto, María Luz	ENSAYOS DRA. PELLON AUGUSTO- ONCOLOGIA		ENSAYO	ACTIVO	Hospital Arquitecto Marcide
EC1506	28431754DI A4003	Martínez Debén, Francisco	Estudio aleatorizado, multicéntrico, doble ciego, de grupos paralelos y controlado con placebo de los efectos de canagliflozina en los criterios de valoración renales en sujetos adultos con diabetes mellitus de tipo 2 (Estudio CANVAS-R)	26/05/2014	ENSAYO	ACTIVO	Hospital Arquitecto Marcide
FONDO S-ENS-0107	EC-JCG	De La Camara Gómez, Juan Cruz	ENSAYOS DR. DE LA CAMARA GOMEZ- ONCOLOGIA		ENSAYO	ACTIVO	Hospital Arquitecto Marcide
D20150019	D-JAAB	Agulla Budiño, José Andrés	Donaciones Servicio de Microbiología	01/01/2015	DONACION	ACTIVO	Hospital Arquitecto Marcide
EC1509	W13-984	Echarri Piudo, Ana Isabel	Rapidez en el inicio de la respuesta a Adalimumab en pacientes con enfermedad de Crohn luminal (Estudio RAPIDA)	10/06/2014	ENSAYO	ACTIVO	Hospital Arquitecto Marcide
FONDO S-ENS-0106	EC-LPA	De Paz Arias, Laura M ^a	ENSAYOS DRA. DE PAZ ARIAS- ONCOLOGIA		ENSAYO	ACTIVO	Hospital Arquitecto Marcide
EC1508	EFC12405	Bellido Guerrero, Diego	Ensayo clínico multicéntrico, aleatorizado, de 30 semanas, abierto, controlado, de 2 brazos de tratamiento paralelos en los que se compara la eficacia y seguridad de la combinación en proporción fija de insulina glargina/lixisenatida con insulina glargina sola, con o sin metformina, en pacientes con DM tipo 2 (Estudio LIXILAN-L)	30/05/2014	ENSAYO	ACTIVO	Hospital Naval de Ferrol
FONDO S-ENS-0105	EC-FAA	Afonso Afonso, Francisco Javier	ENSAYOS DR. AFONSO AFONSO- ONCOLOGIA		ENSAYO	ACTIVO	Hospital Arquitecto Marcide
EC1483	NN2211-4059	Bellido Guerrero, Diego	Eficacia y seguridad del cambio de sitagliptina a liraglutida en pacientes con diabetes de tipo 2 que no logran un control adecuado de la glucemia con sitagliptina y metformina	20/12/2013	ENSAYO	ACTIVO	Hospital Naval de Ferrol

C. interno	C. externo	IP	Título	Inicio	Tipo	Estado	Centro de trabajo del IP
FONDO S-ENS-0104	EC-RFF	De La Fuente Fernández, Raúl	ENSAYOS DR. DE LA FUENTE FERNANDEZ-NEUROLOGIA		ENSAYO	ACTIVO	
EC1484	DIREGLO6765	Mella Pérez, María Del Carmen	Factores predictores del control de la hemoglobina glicada (HbA1c) y la necesidad de intensificación en pacientes con Diabetes Mellitus Tipo 2 con valores de glucosa en ayunas controladas con insulina basal	20/12/2013	ENSAYO	ACTIVO	Hospital Arquitecto Marcide
FONDO S-ENS-0103	EC-MLG	Llaneza González, Miguel Ángel	ENSAYOS DR. LLANEZA GONZALEZ-NEUROLOGIA		ENSAYO	ACTIVO	Hospital Arquitecto Marcide
EC1485	SAN-GLU-2013-01	Vilarriño Maneiro, Laura	Impacto en el control glucémico de intensificar la terapia insulínica como propone el consenso ADA/EASD, con insulina glargina como insulina basal más una dosis diaria de insulina glulisina en la comida principal: Estrategia Basal Plus en la vida real en población de alto riesgo vascular	15/01/2013	ENSAYO	ACTIVO	Hospital Arquitecto Marcide
FONDO S-ENS-0118	EC-FMD	Martínez Debén, Francisco	ENSAYOS DR. MARTINEZ DEBEN-UNIDAD DE HIPERTENSION ARTERIAL		ENSAYO	ACTIVO	Hospital Arquitecto Marcide
FONDO S-ENS-0117	EC-JCI	Crespo Iglesias, José Manuel	ENSAYOS DR. CRESPO IGLESIAS-PSIQUIATRIA		ENSAYO	ACTIVO	Hospital Naval de Ferrol
FONDO S-ENS-0116	EC-DSG	Santos García, Diego	ENSAYOS DR. SANTOS GARCIA-NEUROLOGIA		ENSAYO	ACTIVO	Hospital Arquitecto Marcide
FONDO S-ENS-0115	EC-APD	Pérez Díaz, María Amparo	ENSAYOS DRA. PEREZ DIAZ-ANESTESIA		ENSAYO	ACTIVO	Hospital Arquitecto Marcide
FONDO S-ENS-0114	EC-ARV	Rodríguez Vilela, Alejandro	ENSAYOS DR. RODRIGUEZ VILELA-CARDIOLOGIA		ENSAYO	ACTIVO	Hospital Arquitecto Marcide
FONDO S-ENS-0113	EC-ARA	Rodríguez Alonso, Andrés	ENSAYOS DR. RODRIGUEZ ALONSO-UROLOGIA		ENSAYO	ACTIVO	Hospital Arquitecto Marcide
CV2015 0011	31/2013	Echarri Piudo, Ana Isabel	Enfermedad Inflamatoria Intestinal, actualización de la Unidad de Atención	18/09/2013	CONVENIO	ACTIVO	Hospital Arquitecto Marcide
FONDO S-ENS-0112	EC-JGV	Guerra Vázquez, José Luis	ENSAYOS DR. GUERRA VAZQUEZ-REUMATOLOGIA		ENSAYO	ACTIVO	Hospital Naval de Ferrol
FONDO S-ENS-0111	EC-MDA	Doval Álvarez, María Mercedes	ENSAYOS DRA. DOVAL ALVAREZ-REHABILITACION		ENSAYO	ACTIVO	Hospital Novoa Santos
EC1583	SOG-SUN-2011-01	Afonso Afonso, Francisco Javier	Valoración de la utilidad de las guías de manejo de fármacos antidiaria en cáncer renal en la práctica clínica	09/02/2012	ENSAYO	ACTIVO	Hospital Arquitecto Marcide

C. interno	C. externo	IP	Título	Inicio	Tipo	Estado	Centro de trabajo del IP
FONDO S-ENS-0101	EC-IRP	Rodríguez Penín, Isaura	ENSAYOS DRA. RODRIGUEZ PENIN-FARMACIA		ENSAYO	ACTIVO	Hospital Arquitecto Marcide
EC1497	SEE-DIA-2012-10	Bellido Guerrero, Diego	Estudio retrospectivo para conocer las modificaciones en el control metabólico y peso en sujetos con diabetes mellitus tipo 2 y obesidad tras iniciar tratamiento con agonistas del receptor de GLP-1 (Estudio e-DM-10)	4/02/2014	ENSAYO	ACTIVO	Hospital Naval de Ferrol
FONDO S-ENS-0102	EC-JJP	De Juan Prego, Jesús	ENSAYOS DR. DE JUAN PREGO-MEDICINA FAMILIAR Y COMUNITARIA		ENSAYO	ACTIVO	Centro Saude Fontenla Maristany
FONDO S-ENS-0099	EC-DBG	Bellido Guerrero, Diego	ENSAYOS DR. BELLIDO GUERRERO-ENDOCRINOLOGIA		ENSAYO	ACTIVO	Hospital Naval de Ferrol
EC1499	BAY-AVK-2013-01	Carreira Arias, José Nemesio	Perspectiva Actual de la situación de la anticoagulación en la práctica clínica de Atención primaria (Estudio PAULA)	05/02/2014	ENSAYO	ACTIVO	CENTRO SAUDE FENE
FONDO S-ENS-0100	EC-AMC	Mariño Callejo, Ana Isabel	ENSAYOS DRA. MARIÑO CALLEJO-UNIDAD ENFERMEDADES INFECCIOSAS		ENSAYO	ACTIVO	Hospital Arquitecto Marcide
FONDO S-ENS-0097	EC-CHS	De Las Heras Sotos, Cristina	ENSAYOS DRA. DE LAS HERAS SOTOS-DERMATOLOGIA		ENSAYO	ACTIVO	Hospital Naval de Ferrol
EC1501	10297	Guerra Vázquez, José Luis	Pacientes con espondiloartritis axial: Registro multinacional de características clínicas, incluida la progresión radiológica, y carga de la enfermedad durante 5 años en contextos de la vida real (Estudio PROOF)	07/02/2014	ENSAYO	ACTIVO	Hospital Naval de Ferrol
FONDO S-ENS-0098	EC-AEP	Echarri Piudo, Ana Isabel	ENSAYOS DRA. ECHARRI PIUDO-DIGESTIVO		ENSAYO	ACTIVO	Hospital Arquitecto Marcide
EC1502	EIS-ERI-2013-01	De Paz Arias, Laura Ma	Estudio epidemiológico sobre la historia natural y manejo clínico de cáncer de mama localmente avanzado o metastásico (Estudio CASCADE)	19/03/2014	ENSAYO	ACTIVO	Hospital Arquitecto Marcide
EC1598	AMD-CCR-2014-02	De La Camara Gómez, Juan Cruz	Estudio para la validación de la expresión del gen KIAA1456 como biomarcador pronóstico y predictivo de respuesta en pacientes con cáncer de colon y recto superior en estadio II	24/12/2014	ENSAYO	ACTIVO	Hospital Arquitecto Marcide
EC1597	SEN-QUE-2014-01	Bouza Piñeiro, Pablo	Registro de calcificaciones vasculares en pacientes con enfermedad renal crónica 4-5-5D (Estudio RECAVAS)	24/12/2014	ENSAYO	ACTIVO	Hospital Arquitecto Marcide
EC1596	SP-GRT-EPI-2014-02	De La Camara Gómez, Juan Cruz	Estudio de la prevalencia, la clasificación sindrómica y el control del dolor mixto en pacientes atendidos en los servicios de oncología médica en España (estudio XENON)	24/11/2014	ENSAYO	ACTIVO	Hospital Arquitecto Marcide

C. interno	C. externo	IP	Título	Inicio	Tipo	Estado	Centro de trabajo del IP
EC1602	IGF-RTR-2014-01	Afonso Afonso, Francisco Javier	Estudio retrospectivo de evaluación de la presencia de metilación del gen IGFBP-3, como biomarcador pronóstico de respuesta al tratamiento con quimioterapia basada en cisplatino en combinación con radioterapia, en pacientes con CPNM en estadios avanzados	24/12/2014	ENSAYO	ACTIVO	Hospital Arquitecto Marcide
EC1601	ABB-LEV-2013-01	Santos García, Diego	Estudio de sintomatología y medidas de salud autopercebidas en pacientes con Infusión Intestinal Continua de Levodopa/Carbidopa, y sus cuidadores, para el tratamiento de la enfermedad de Parkinson Avanzado (Estudio ADEQUA)	24/12/2014	ENSAYO	ACTIVO	Hospital Arquitecto Marcide
EC1599	CaP-Galicia	Rodríguez Alonso, Andrés	Susceptibilidad genética a la progresión del cáncer de próstata clínicamente localizado: validación clínica de modelos predictivos para la determinación de la agresividad del tumor	24/12/2014	ENSAYO	ACTIVO	Hospital Arquitecto Marcide
EC1594	NOV-IND-2013-01	Diego Roza, Carmen María	Estudio observacional, transversal, multicéntrico y descriptivo del perfil clínico de los pacientes con EPOC tratados con Doble BRONcodilatación (Estudio DOBRO)	24/11/2014	ENSAYO	ACTIVO	Hospital Arquitecto Marcide
EC1595	BAY-RIV-2014-01	Mesías Prego, José Alejandro	Estudio observacional y transversal para evaluar las características sociodemográficas y clínicas de los pacientes tratados con rivaroxaban en la práctica clínica habitual de hematólogos, cardiólogos e internistas de todo el territorio nacional (Estudio HEROIC)	24/11/2014	ENSAYO	ACTIVO	Hospital Arquitecto Marcide
EC1409	EFC 12626	Bellido Guerrero, Diego	Estudio aleatorizado, abierto, controlado con fármaco activo, con 3 brazos de grupos paralelos, de 26 semanas que compara la eficacia y seguridad de lixisenatida con la de insulina glulisina una vez al día y la de insulina glulisina tres veces al día en pacientes con diabetes tipo 2 insuficientemente controlados con insulina glargina con o sin metformina.	19/09/2013	ENSAYO	ACTIVO	Hospital Naval de Ferrol
FONDO S-ENS-0136	EC-LFS	Fuster Sanjurjo, Lucía	ENSAYOS DRA. FUSTER SANJURJO-FARMACIA		ENSAYO	ACTIVO	Hospital Arquitecto Marcide
EC1410	NEU-EPI-2013-01	Abella Corral, Javier	Estudio observacional prospectivo, para valorar el efecto de la Biterapia PREcoz en pacientes con epilepsia con fallo a la primera monoterapia: evaluación de CALidad de vida, eficacia, tolerabilidad y estado de depresión y ansiedad	18/10/2013	ENSAYO	ACTIVO	Hospital Arquitecto Marcide
FONDO S-ENS-0135	EC-LCB	Cotovad Bellas, Laura	ENSAYOS DRA. COTOVAD BELLAS-ENDOCRINOLOGIA		ENSAYO	ACTIVO	Hospital Arquitecto Marcide
FONDO S-ENS-0138	EC-JAF	Álvarez Fernández, Juan Carlos	ENSAYOS DR. ALVAREZ FERNANDEZ-ANATOMIA PATOLOGICA		ENSAYO	ACTIVO	Hospital Arquitecto Marcide

C. interno	C. externo	IP	Título	Inicio	Tipo	Estado	Centro de trabajo del IP
EC1408	ESTUDIO MATRONAS	González Martínez, Isaura	Efectividad de la estimulación del punto de acupuntura 67v para la versión fetal en presentaciones podálicas	09/09/2013	ENSAYO	ACTIVO	CENTRO SAUDE NARON
FONDO S-ENS-0137	EC-ERG	Rodríguez García, Elena	ENSAYOS DRA. RODRIGUEZ GARCIA-OFTALMOLOGIA		ENSAYO	ACTIVO	Hospital Naval de Ferrol
FONDO S-ENS-0140	EC-AMP	Mesías Prego, José Alejandro	ENSAYOS DR. MESIAS PREGO-CARDIOLOGIA		ENSAYO	ACTIVO	Hospital Arquitecto Marcide
FONDO S-ENS-0139	EC-CDR	Diego Roza, Carmen María	ENSAYOS DRA. DIEGO ROZA-NEUMOLOGIA		ENSAYO	ACTIVO	Hospital Arquitecto Marcide
FONDO S-ENS-0142	EC-JGE	Grande Estevez, Jesús	ENSAYOS DR. GRANDE ESTEVEZ-MEDICINA FAMILIAR Y COMUNITARIA		ENSAYO	ACTIVO	Consultorio Pontemera (C.S. Ortigueira)
FONDO S-ENS-0141	EC-JLG	Luaces González, José Eduardo	ENSAYOS DR. LUACES GONZALEZ-PEDIATRIA		ENSAYO	ACTIVO	Hospital Arquitecto Marcide
FONDO S-ENS-0144	EC-IGM	González Martínez, Isaura	ENSAYOS DRA. GONZALEZ MARTINEZ-OBSTETRICIA Y GINECOLOGIA		ENSAYO	ACTIVO	CENTRO SAUDE NARON
FONDO S-ENS-0143	EC-JFG	Fernández González, Carmen Josefina	ENSAYOS DRA. FERNANDEZ GONZALEZ-MEDICINA INTENSIVA		ENSAYO	ACTIVO	Hospital Arquitecto Marcide
EC1586	BMS-ABA-2014-01	Guerra Vázquez, José Luis	Estudio ASCORE sobre la Experiencia a largo plazo con Abatacept S.C. en la práctica clínica habitual	24/11/2014	ENSAYO	ACTIVO	Hospital Naval de Ferrol
FONDO S-ENS-0145	EC-AAB	Agulla Budiño, José Andrés	ENSAYOS DR. AGULLA BUDIÑO-MICROBIOLOGIA		ENSAYO	ACTIVO	Hospital Arquitecto Marcide
EC1411	MER-ACA-2013-02.	Rodríguez Zuazo, Idoia	Efectividad y adherencia de un extracto alérgico de alta dosis (Acaroid®): Seguimiento durante 2 años de tratamiento	24/10/2013	ENSAYO	ACTIVO	Hospital Naval de Ferrol
FONDO S-ENS-0119	EC-VCO	Castro Ocampo, María Victoria	ENSAYOS DRA. CASTRO OCAMPO-MEDICINA FAMILIAR Y COMUNITARIA		ENSAYO	ACTIVO	CENTRO SAUDE NEDA
FONDO S-ENS-0120	EC-PGL	González Lorenzo, Portal	ENSAYOS DRA. GONZALEZ LORENZO-MEDICINA FAMILIAR Y COMUNITARIA		ENSAYO	ACTIVO	CENTRO SAUDE NARON
FONDO S-ENS-0121	EC-PBP	Bouza Piñeiro, Pablo	ENSAYOS DR. BOUZA PIÑEIRO-NEFROLOGIA		ENSAYO	ACTIVO	Hospital Arquitecto Marcide
FONDO S-ENS-0122	EC-EFB	Fernández Bouza, María Elena	ENSAYOS DRA. FERNANDEZ BOUZA-MEDICINA INTERNA		ENSAYO	ACTIVO	Hospital Arquitecto Marcide

C. interno	C. externo	IP	Título	Inicio	Tipo	Estado	Centro de trabajo del IP
FONDO S-ENS-0123	EC-POC	Ojea De Castro, María Paloma	ENSAYOS DRA. OJEA DE CASTRO-HEMATOLOGIA		ENSAYO	ACTIVO	Hospital Arquitecto Marcide
FONDO S-ENS-0124	EC-DSS	Suárez Sambade, María Dolores	ENSAYOS DRA. SUAREZ SAMBADE-MEDICINA INTERNA		ENSAYO	ACTIVO	Hospital Arquitecto Marcide
FONDO S-ENS-0125	EC-GIL	Iglesias Lorenzo, Federico Guillermo	ENSAYOS DR. IGLESIAS LORENZO-PSIQUIATRIA		ENSAYO	ACTIVO	Hospital Naval de Ferrol
FONDO S-ENS-0126	EC-IRZ	Rodríguez Zuazo, Idoia	ENSAYOS DRA. RODRIGUEZ ZUAZO-ALERGOLOGIA		ENSAYO	ACTIVO	Hospital Naval de Ferrol
FONDO S-ENS-0127	EC-JAC	Abella Corral, Javier	ENSAYOS DR. ABELLA CORRAL-NEUROLOGIA		ENSAYO	ACTIVO	Hospital Arquitecto Marcide
FONDO S-ENS-0128	EC-CMN	Magadán Núñez, Concepción	ENSAYOS DRA. MAGADAN NUÑEZ-LABORATORIO ANALISIS CLINICOS		ENSAYO	ACTIVO	Hospital Arquitecto Marcide
FONDO S-ENS-0129	EC-LVM	Vilariño Maneiro, Laura	ENSAYOS DRA. VILARIÑO MANEIRO-MEDICINA INTERNA		ENSAYO	ACTIVO	Hospital Arquitecto Marcide
FONDO S-ENS-0130	EC-CMP	Mella Pérez, María Del Carmen	ENSAYOS DRA. MELLA PEREZ-ENDOCRINOLOGIA		ENSAYO	ACTIVO	Hospital Arquitecto Marcide
FONDO S-ENS-0131	EC-FOI	Otero Ibáñez, Fernando	ENSAYOS DR. OTERO IBAÑEZ-ANESTESIA		ENSAYO	ACTIVO	Hospital Arquitecto Marcide
FONDO S-ENS-0132	EC-FCS	Castro Seoane, Francisco	ENSAYOS DR. CASTRO SEOANE-ANESTESIA		ENSAYO	ACTIVO	Hospital Arquitecto Marcide
FONDO S-ENS-0133	EC-INH	Nadal Hernán-Gómez, Iluminada	ENSAYOS DRA. NADAL HERNAN-GOMEZ-ANESTESIA		ENSAYO	ACTIVO	Hospital Arquitecto Marcide
FONDO S-ENS-0134	EC-JCA	Carreira Arias, José Nemesio	ENSAYOS DR. CARREIRA ARIAS-MEDICINA FAMILIAR Y COMUNITARIA		ENSAYO	ACTIVO	CENTRO SAUDE FENE

Comunicación: Darriba Rodriguez, M^a Pilar

TIPO	REVISTA/EVENTO	TITULO	AUTORES
COMUNICACIÓN	XIV Congreso de la Sociedad Española de Enfermería Oftalmológica Bilbao, octubre 2014	“Los ojos de los saharauis”(comunicación).Premio al Mejor Proyecto de Investigación en Enfermería.	Darriba Rodriguez, Pilar Cerdido Pintos, Raquel Gonzalez Martinez, M ^a jesus

Docencia impartida: Darriba Rodriguez, M^a Pilar

TITULO DO CURSO	DATAS	Nº HORAS IMPARTIDAS	ENTIDADE ORGANIZADORA
Seminario “Cuidados de Enfermería en Oftalmología”	24 noviembre de 2014	3 horas	Facultade de Enfermaría e Podoloxía de Ferrol
Seminario “Cuidados de Enfermería en Radiología”	15 diciembre de 2014	3 horas	Facultade de Enfermaría e Podoloxía de Ferrol
Seminario “Cuidados de Enfermería en Oftalmología”	24 noviembre de 2014	3 horas	Facultade de Enfermaría e Podoloxía de Ferrol

Docencia impartida: Francisco Bernabeu Piñeiro.

TITULO DO CURSO	DATAS	HORAS IMPARTIDAS	ENTIDADE ORGANIZADORA
Grado Enfermería	Curso académico	110,3 horas	Facultade de Enfermaría e Podoloxía de Ferrol
Mestrado en PrI	Curso Académico	12,7 horas	Facultade ciencias do traballo.UCD

24

PUBLICACIONES

PUBLICACIONES 2014

Título	Tipo Artículo	Ano	ISSN	Revista	Vol.	Nº	Páx.	Departamentos Sophos	Autores Sophos	Autores
Papel de la inyección de agua estéril en el control del dolor lumbar durante el proceso de parto	Artículo Original	2014	0210-5020	Revista ROL de Enfermería	37	07-ago	502-505 -	Consellería de Sanidade / SERGAS / Área de Salud de Ferrol; SERGAS / Área de Salud de Ferrol / Xerencia da Área de Ferrol	Eva Tizón Bouza	Luces Lago, Ana María; Mosquera Pan, Lucía; Onandia Garate, Maialen; Tizón Bouza, Eva
ANEDIDIC y su contribución a la difusión del conocimiento	Artículo de Opinión	2014	1888-3109	Enfermería Dermatológica	8	21	57-59 -	SERGAS / Área de Salud de Ferrol / Xerencia da Área de Ferrol	Luis Arantón Areosa	Arantón Areosa, Luis
Panel de recomendaciones sobre la combinación de apósitos para la cura en ambiente húmedo	Artículo Original	2014	1888-3109	Enfermería Dermatológica	8	21	15-19 -	SERGAS / Área de Salud de Ferrol / Xerencia da Área de Ferrol; Área de Salud de Ferrol / Atención Primaria / CENTRO SAUDE FONTENLA MARISTANY (FERROL); Área de Salud de Ferrol / Atención Primaria / CENTRO SAUDE NARON (NARON)	Ramón Delgado Fernández; María José Borrego Caro ; María Jesús Díaz Rey	Delgado Fernández, Ramón; Borrego Caro, María; José Díaz Rey, María Jesús
Aplicación de la técnica Mölndal en la cicatrización de heridas quirúrgicas agudas e incisiones de drenajes	Artículo Original	2014	1888-3109	Enfermería Dermatológica	8	21	7-14 -	SERGAS / Área de Salud de Ferrol / Xerencia da Área de Ferrol; Área de Salud de Ferrol / Xerencia da Área de Ferrol / Cirurxía Xeral e dixestiva; Área de Salud de Ferrol / Xerencia da Área de Ferrol / Calidad	Ramón López De los Reyes; Jose María Rumbo Prieto; Luis Arantón Areosa; Eulalia Vives Rodríguez; Ramón Delgado Fernández; Matilde Puente Puig; Rocío Sanmartín Castrillon	López de los Reyes, Ramón; Vives Rodríguez, Eulalia; Rumbo Prieto, J.; M.; Arantón Areosa, Luis; Delgado Fernández, Ramón; Sanmartín Castrillón, Rocío; Puente Puig, Matilde
¿Para qué sirve realmente....? La ética, de Adela Cortina Orts	Otros	2014	1988-7973	Ética de los cuidados	7	13	-	SERGAS / Área de Salud de Ferrol / Xerencia da Área de Ferrol; Área de Salud de Ferrol / Xerencia da Área de Ferrol / Calidad	Jose María Rumbo Prieto; Luis Arantón Areosa	Rumbo Prieto, José María; Arantón Areosa, Luis

Título	Tipo Artículo	Ano	ISSN	Revista	Vol.	Nº	Páx.	Departamentos Sophos	Autores Sophos	Autores
La pelota de parto. Redescubriendo un recurso no farmacológico de gran importancia en el proceso del parto	Otros	2014	0210-5020	Revista ROL de Enfermería	37	3	188-194 -	SERGAS / Área de Salud de Ferrol / Xerencia da Área de Ferrol	Eva Tizón Bouza	Luces Lago, Ana María; Mosquera Pan, Lucía; Tizón Bouza, Eva
XII Congreso Nacional de Enfermería Dermatológica: resumen	Artículo de Opinión	2014	1888-3109	Enfermería Dermatológica	8	21	60-65 -	SERGAS / Área de Salud de Ferrol / Xerencia da Área de Ferrol	Luis Arantón Areosa	Palomar Llatas, Federico; Arantón Areosa, Luis
Lesion tumoral sangrante en urgencias: A proposito de un caso de carcinoma mamario en un hombre	Artículo Original	2014	1134-928X	GEROKOMOS (MADRID)	25	1	48-51 -	SERGAS / Área de Salud de Ferrol / Xerencia da Área de Ferrol; Área de Salud de Ferrol / Xerencia da Área de Ferrol / Cirugía Xeral e dixestiva	Eva Tizón Bouza; Pilar García Vazquez; Almudena Mato Iglesias,	Tizon Bouza, E.; Garcia Vazquez, P.; Mato Iglesias, A.; Marcos Espino, M.; P.
Guia de practica clinica para el cuidado de personas con ulceras por presion o con riesgo de padecerlas. Generalitat Valenciana, 2013	Otros	2014	1134-928X	GEROKOMOS (MADRID)	25	1	53-54 -	SERGAS / Área de Salud de Ferrol / Xerencia da Área de Ferrol	Eva Tizón Bouza	Tizon Bouza, E.; Marcos Espino, M.; P.
Aproximación al tratamiento de la EPOC según la Guía GesEPOC	Otros	2014	1134-3583	Cadernos de Atención Primaria	20	1	51-64 -	SERGAS / Área de Salud de Ferrol / Xerencia da Área de Ferrol	Eva Tizón Bouza	Ventosa Rial, J.; Javier; Bartolomé Domínguez, M.; José; Pose Reino, Antonio; Marcos Velázquez, P.; Tizón Bouza, Eva; Fernández Villar, Alberto; Cruces Artero, C.; Baleato Negreira, Alcira; Hermida Porto, L.; Perdiguero Veiga, Marcos; González Vilas, María del Carmen; Cabezas Checchi, Ciro Andrés
Osteonecrosis de los maxilares relacionada con el tratamiento con bifosfonatos	Artículo de Revisión	2014	1138-3593	Semergen	40	3	143-8 -	Área de Salud de Ferrol / Atención Primaria / CENTRO SAUDE FONTENLA MARISTANY (FERROL); Área de Salud de Ferrol / Atención Primaria / CENTRO SAUDE ORTIGUEIRA (ORTIGUEIRA); Área de Salud de A Coruña / Complexo Hospitalario Universitario A Coruña / Reumatología	Antonio Atanes Sandoval; Antonio Atanes Bonome; Paula Ríos Lage	Atanes-Bonome, P.; Atanes-Bonome, A.; Ríos-Lage, P.; AD., Atanes-Sandoval

Título	Tipo Artigo	Ano	ISSN	Revista	Vol.	Nº	Páx.	Departamentos Sophos	Autores Sophos	Autores
SEPSIS POSTES- PLENECTOMÍA: NO TODOS SON GÉRMESES CAP- SULADOS	Comuni- caciones a congre- sos	2014	0304- 4866	Galicia Clínica	75	2	102-3 -	Área de Salud de Ferrol / Atención Primaria / CENTRO SAUDE FONTENLA MARISTANY (FERROL); Área de Salud de Ferrol / Xerencia da Área de Ferrol / Medicina intensiva; Área de Salud de Ferrol / Xerencia da Área de Ferrol / Medicina Interna	Tamara Cainzos Romero ; Ana Isabel Mariño Callejo; Raquel Sardina Ferreiro; Sabela Sánchez Trigo; Laura Vilariño Maneiro; Antonio García Jiménez; Inmaculada Gómez Buela; Daniel García Alén ; Cristina Lijó Carballeda; María Orona Naya	Vilariño Maneiro, L.; Lijó Carballeda, C.; Orona Naya, M.; Sánchez Trigo, S.; Caínzos Romero, T.; Sardina Ferreiro, R.; Gómez Buela, I.; García Alén, D.; Mariño Callejo, Al.; A., García Jiménez
Penfigoide am- poloso inducido por crioterapia	Otros	2014	0014- 2565	Revista Clínica Española	214	6	e75- e75 -	Área de Salud de Ferrol / Atención Primaria / CENTRO SAUDE NARON (NARON); Área de Salud de Ferrol / Xerencia da Área de Ferrol / Dermatoloxía; Área de Salud de A Coruña / Complexo Hospitalario Universitario A Coruña / Anatomía Patolóxica	Benigno Monteagudo Sánchez; Oscar Manuel Suarez Amor; Felipe Sacristán Lista; Miguel Angel Nieto Folgar	Monteagudo, B.; Suárez-Amor, O.; Sacristán, F.; Nieto-Folgar, M. A.
Vainas peripila- res y liendres	Artículo de Opi- nión	2014	1138- 3593	Semergen	40	4	224-6 -	Área de Salud de Ferrol / Atención Primaria / CENTRO SAUDE SAN SADURNIÑO (SAN SADURNIÑO); Área de Salud de Ferrol / Xerencia da Área de Ferrol / Dermatoloxía	Benigno Monteagudo Sánchez; Elvira León Muiños; Oscar Manuel Suarez Amor; Cristina De las Heras Soto; Alejandro Vilas Sueiro	León-Muiños, E.; Monteagudo, B.; Suárez-Amor, O.; Vilas-Sueiro, A.; C., de Las Heras
Cutis verticis gyrata secunda- ria en un pacien- te con esclerosis tuberosa	Artículo de Opi- nión	2014	0009- 739X	Cirugía española	92	10	699- 700 -	Área de Salud de Ferrol / Atención Primaria / CENTRO SAUDE SAN SADURNIÑO (SAN SADURNIÑO)	Benigno Monteagudo Sánchez; Elvira León Muiños	León-Muiños, E.; B., Monteagudo
Purpura perifoli- cular y pelo en sacacorchos como manifesta- ción de escorbuto	Artículo Original	2014	1138- 3593	Semergen	40	7	407-9 -	Área de Salud de Ferrol / Atención Primaria / CENTRO SAUDE SAN SADURNIÑO (SAN SADURNIÑO); Área de Salud de Ferrol / Xerencia da Área de Ferrol / Anatomía Patolóxica; Área de Salud de Ferrol / Xerencia da Área de Ferrol / Dermatoloxía	Benigno Monteagudo Sánchez; Elvira León Muiños; Oscar Manuel Suarez Amor; Miguel Cabanillas González; Juan Carlos Álvarez Fernández	Monteagudo, B.; León-Muiños, E.; Cabanillas, M.; Suárez-Amor, O.; J.C., Alvarez

Título	Tipo Artículo	Ano	ISSN	Revista	Vol.	Nº	Páx.	Departamentos Sophos	Autores Sophos	Autores
Management of angioedema without urticaria in the emergency department	Artículo de Revisión	2014	0785-3890	ANNALS OF MEDICINE	46	8	607-618	Área de Salud de Ferrol / Xerencia da Área de Ferrol / Alergloxía	Pilar Iriarte Sotés	Pedrosa, M.; Prieto-García, A.; Sala-Cunill, A.; Caballero, T.; Baeza, M.; L.; Cabanas, R.; Campos, A.; Cimbollek, S.; Gomez-Tra-seira, C.; Gonzalez Quevedo, T.; Guilarte, M.; Jurado-Palomo, J.; Lobera, T.; Lopez-Serrano, M.; C.; Marcos, C.; Pintero-Saavedra, M.; Prior, N.; Saenz De San Pedro, B.; Ferrer, M.; Barcelo, J.; M.; Dschner, A.; Echechipia, M.; Garces, M.; Iriarte, P.; Jauregui, I.; Lazaro, M.; Quinones, M.; Veleiro, B.; Villareal, O.
Primary care request of laboratory liver tests in Spain: Potential savings if appropriateness indicators targets are achieved	Comunicaciones a congresos	2014	1434-6621	CLINICAL CHEMISTRY AND LABORATORY MEDICINE	52	.	S1202	Área de Salud de Ferrol / Xerencia da Área de Ferrol / Análise clínicos; Área de Salud de Lugo / Hospital da Costa / Análise clínicos	Concepción Magadán Nuñez; Berta González Ponce	Gimenez-Marin, A.; Lopez-Garrigos, M.; Santo-Quiles, A.; Buno-Soto, A.; Gomez Del Campo, A.; Leon-Juste, A.; Moro-Ortiz, A.; Laiz, B.; Gonzalez-Ponce, B.; Hernando De Larramendi, C.; Vinuesa, C.; Garcia, C.; Magadan-Nunez, C.; Tormo, C.; Santos-Rubio, C.; Avivar, C.; Salinas, M.
Comparison between ADVIA Chemistry systems Enzymatic Creatinine_2 method and ADVIA Chemistry systems Creatinine method (kinetic Jaffe method) for determining creatinine	Artículo Original	2014	0036-5513	SCANDINAVIAN JOURNAL OF CLINICAL & LABORATORY INVESTIGATION	74	7	629-36	Área de Salud de Ferrol / Xerencia da Área de Ferrol / Análise clínicos	Fernando Jesús Hermida Ameijeiras; María Fernández López; Aida Pérez Fuentes; María Jesus Lorenzo Lorenzo; Concepción Magadán Nuñez; Olatz Sagastagoia Epelde	Hermida Fj; J., Lorenzo; M. A., Pérez; M., Fernández; O., Sagastagoia; C., Magadán
Request of anemia laboratory tests in primary care in Spain	Comunicaciones a congresos	2014	1434-6621	CLINICAL CHEMISTRY AND LABORATORY MEDICINE	52	.	S881	Área de Salud de Ferrol / Xerencia da Área de Ferrol / Análise clínicos; Área de Salud de Lugo / Hospital da Costa / Análise clínicos	Berta González Ponce; Concepción Magadán Nuñez	Rodriguez-Rodriguez, M. A.; Lopez-Garrigos, M.; Perez-Martinez, A.; Miralles, A.; Santo-Quiles, A.; Buno-Soto, A.; Gomez Del Campo, A.; Leon-Juste, A.; Moro-Ortiz, A.; Laiz, B.; González-Ponce, B.; Hernando De Larramendi, C.; Vinuesa, C.; Garcia, C.; Magadan-Nunez, C.; Tormo, C.; Salinas, M.

Título	Tipo Artículo	Ano	ISSN	Revista	Vol.	Nº	Páx.	Departamentos Sophos	Autores Sophos	Autores
A study of the differences in the request of glycated hemoglobin in primary care in Spain: A global, significant, and potentially dangerous under-request	Artículo Original	2014	0009-9120	CLINICAL BIO-CHEMISTRY	47	12	1104-1107 -	Área de Salud de Ferrol / Xerencia da Área de Ferrol / Análise clínicos; Área de Salud de Lugo / Complexo Hospitalario Xeral-Calde / Análise clínicos; Área de Salud de Lugo / Hospital da Costa / Análise clínicos	Concepción Magadán Nuñez; Berta González Ponce; Lola Máiz Suárez	Salinas, M.; Lopez-Garrigos, M.; Uris, J.; Leiva-Salinas, C.; Perez-Martinez, A.; Miralles, A.; Santo-Quiles, A.; Rodriguez-Pinero, A.; Gimenez-Marin, A.; Buno-Soto, A.; del Campo, A.; G. Leon-Juste, A.; Moro-Ortiz, A.; Laiz, B.; Gonzalez-Ponce, B.; de Larramendi, C. H.; Vinuesa, C.; Garcia-Garcia, C.; Magadan-Nunez, C.; Tormo, C.; Santos-Rubio, C.; Avivar, C.; Benitez, D. B.; Sanchez-Fernandez, E.; Moreno-Noguero, E.; Rodriguez-Borja, E.; Roldan-Fontana, E.; Oncina, J. M.; Gascon, F.; Cantalejo, F. R.; Pena, F. V.; Miralles, F.; Marcaida, G.; Barrionuevo, M.; Dominguez-Pascual, I.; Contreras, I. H.; Ferrero, J. A.; Barbera, J. L.; Fernandez, J. L.; Q. Ribes-Valles, J. L.; Rondono, J. M. G.; Sastre, J.; Garcia-Lario, J. V.; Molinos, J. I.; Molina, J.; Martinez-Ingles, J. R.; Diaz, J.; Casado, L. N.; Martin-Martin, L.; Suarez, L. M.; Rabadan, L.; Calvo, M. D.; Andrade-Olivie, M. A.; Rodriguez-Rodriguez, M. A.; Gallego Ramirez, M. C.; Herranz-Puebla, M. M.; Poncela-Garcia, M. V.; Jose Baz, M.; Jose Martinez-Llopis, M.; Avello-Lopez, M. T.; Llovet, M.; Lorenzo, M.; Lopez-Hoyos, M.; Zaro, M. J.; Lopez-Yepes, M. L.; Ortuno, M.; Graells, M.; Garcia-Collia, M.; Yago, M.; Muros, M.; Estan, N.; Fernandez-Garcia, N.; Garcia-Chico Sepulveda, P.; Franquelo, R.; Tamayo, R. G.; Pesudo, S.; Granizo-Dominguez, V.; Villamandos-Nicas, V.; Perez-Valero, V.

Título	Tipo Artigo	Ano	ISSN	Revista	Vol.	Nº	Páx.	Departamentos Sophos	Autores Sophos	Autores
DERRAME PLEURAL SEROHEMÁTICO POR SCHWANNOMA PLEURAL BENIGNO GIGANTE	Comunicaciones a congresos	2014	0304-4866	Galicia Clínica	75	2	92 -	Área de Salud de Ferrol / Xerencia da Área de Ferrol / Anatomía Patolóxica; Área de Salud de Ferrol / Xerencia da Área de Ferrol / Medicina Interna	Tamara Cainzos Romero; Hortensia Álvarez Díaz; Raquel Sardina Ferreiro; Sabela Sánchez Trigo; Laura Vilariño Maneiro; Javier Pérez Valcárcel; Inmaculada Gómez Buela; Daniel García Alén; Cristina Lijó Carballeda; Iria Bravo Blázquez	Bravo Blázquez, I.; Sardina Ferreiro, R.; Gómez Buela, I.; Lijó Carballeda, C.; García Alén, D.; Sánchez Trigo, Sabela; Caínzos Romero, T.; Vilariño Maneiro, L.; Álvarez Díaz, H.; Pérez Valcárcel, J.
Lesiones hiperpigmentadas asintomáticas en escote y área periareolar	Artículo Original	2014	0014-2565	Revista Clínica Española	214	5	e63-e64 -	Área de Salud de Ferrol / Xerencia da Área de Ferrol / Anatomía Patolóxica; Área de Salud de Ferrol / Xerencia da Área de Ferrol / Dermatoloxía; Área de Salud de Ferrol / Xerencia da Área de Ferrol / Microbioloxía; Área de Salud de Ferrol / Xerencia da Área de Ferrol / Pediatría	Benigno Monteagudo Sánchez; Elvira León Muiños; Patricia Ordoñez Barrosa; Javier Pérez Valcárcel	Monteagudo, B.; Ordoñez-Barrosa, P.; León-Muiños, E.; J. Pérez-Valcárcel
Liquen plano pigmentoso sobrepuesto	Artículo Original	2014	1087-2108	Dermatology Online Journal	20	5	22639 -	Área de Salud de Ferrol / Xerencia da Área de Ferrol / Anatomía Patolóxica; Área de Salud de Ferrol / Xerencia da Área de Ferrol / Dermatoloxía	Benigno Monteagudo Sánchez; Oscar Manuel Suarez Amor; Miguel Cabanillas González; Cristina De las Heras Soto; Juan Carlos Álvarez Fernández	Monteagudo, B.; Suarez-Amor, Ó.; Cabanillas, M.; de Las Heras, C.; JC., Álvarez
Calcifilaxia tratada de forma exitosa con tiosulfato sódico y oxigenoterapia hiperbárica	Artículo Original	2014	0213-9251	Piel	29	5	330-332 -	Área de Salud de Ferrol / Xerencia da Área de Ferrol / Anatomía Patolóxica; Área de Salud de Ferrol / Xerencia da Área de Ferrol / Dermatoloxía; Área de Salud de Ferrol / Xerencia da Área de Ferrol / Nefroloxía; Área de Salud de Ferrol / Xerencia da Área de Ferrol / Medicina Hiperbárica	Benigno Monteagudo Sánchez; Javier Pérez Valcárcel; Pablo Bouza Piñeiro; Luis Iglesias Carreira	Monteagudo, B.; Bouza, P.; Iglesias-Carreira, L.; C. Perez-Valcarcel, J.

Título	Tipo Artigo	Ano	ISSN	Revista	Vol.	Nº	Páx.	Departamentos Sophos	Autores Sophos	Autores
Leiomiomasarcoma pleomorfo adrenal, un tumor suprarrenal maligno infrecuente.	Artículo Original	2014	0009-739X	Cirugía española	93	4	258 -	Área de Salud de Ferrol / Xerencia da Área de Ferrol / Anatomía Patolóxica; Área de Salud de Ferrol / Xerencia da Área de Ferrol / Uroloxía	Juan Carlos Álvarez Fernández; Cristina Durana Tonder; Javier Pereira Beceiro; Rodríguez Alonso Andrés; José Manuel Janeiro Pais	Pereira-Beceiro, J.; Rodríguez-Alonso, A.; Janeiro-Pais, JM.; Álvarez-Fernández, JC.; C, Durana Tonder
Topical tacrolimus for recurrent penile Crohn's disease	Artículo de Opinión	2014	1873-9946	Journal of Crohns & Colitis	8	10	1145-6 -	Área de Salud de Ferrol / Xerencia da Área de Ferrol / Anatomía Patolóxica; Área de Salud de Ferrol / Xerencia da Área de Ferrol / Cirurxía Xeral e dixestiva; Área de Salud de Ferrol / Xerencia da Área de Ferrol / Dermatoloxía; Área de Salud de Ferrol / Xerencia da Área de Ferrol / Dixestivo	Miguel Cabanillas González; Luis Sánchez Guillén; Ana Echarri Piudo; Juan Carlos Álvarez Fernández	Sánchez, L.; Cabanillas, M.; Alvarez, JC.; A., Echarri
Endometriosis primaria: un diagnóstico diferencial dentro de las lesiones nodulares umbilicales	Artículo Original	2014	1087-2108	Dermatology Online Journal	20	9	-	Área de Salud de Ferrol / Xerencia da Área de Ferrol / Dermatoloxía; Área de Salud de Ferrol / Xerencia da Área de Ferrol / Anatomía Patolóxica	Benigno Monteagudo Sánchez; Oscar Manuel Suarez Amor; Daniel González Vilas; Cristina De las Heras Soto; Laura Rodríguez Pazos; Javier Pérez Valcárcel; Alejandro Vilas Sueiro	Vilas Sueiro, A.; Monteagudo, B.; Suárez Amor, Ó.; Rodríguez Pazos, L.; González Vilas, D.; Pérez Valcárcel, J C., de las Heras
Lesiones parduzcas en abdomen y costado de mujer diabética	Artículo Original	2014	0213-9251	Piel		Article in Press	-	Área de Salud de Ferrol / Xerencia da Área de Ferrol / Anatomía Patolóxica; Área de Salud de Ferrol / Xerencia da Área de Ferrol / Dermatoloxía	Benigno Monteagudo Sánchez; Daniel González Vilas; Cristina De las Heras Soto; María del Mar Used Aznar; Alejandro Vilas Sueiro	Vilas Sueiro, A.; González Vilas, D. Monteagudo, B.; del Mar Used Aznar, M.; de las Heras, C.
Diagnóstico y tratamiento del dolor irruptivo oncológico: Recomendaciones de consenso	Artículo de Revisión	2014	1134-8046	Revista de la Sociedad Española del Dolor	21	2	97-105 -	Área de Salud de Ferrol / Xerencia da Área de Ferrol / Anestesiología e reanimación	Manuel Alberto Camba Rodríguez	Alvarez, Y. E.; Sola, A. B. I.; Rodríguez, M. C.; Mateos, R. G.; Rueda, A. M.; Sanchez, C. A. R.; Mesa, D. R.; Rodriguez, A.T.I.

Título	Tipo Artículo	Ano	ISSN	Revista	Vol.	Nº	Páx.	Departamentos Sophos	Autores Sophos	Autores
Tratamiento de espasmos musculares en el paciente con ataxia de Friedreich con bomba de infusión intratecal de baclofeno: a propósito de un caso	Artículo de Opinión	2014	1134-8046	Revista de la Sociedad Española del Dolor	21	2	118-119	Área de Salud de Ferrol / Xerencia da Área de Ferrol / Anestesiología e reanimación	Carmen Rodríguez Bello; Manuel Alberto Camba Rodríguez; María Amparo Pérez Díaz; Manuel López Rodríguez; Marcos González Cabano	Curt Nuño, F.; Pérez Díaz, M. A.; López Rodríguez, M.; González Cabano, M.; Rodríguez Bello, C.; Camba Rodríguez, A.
Censo de las Unidades del Dolor en España. Análisis de la estructura organizativa, dotación, cartera de servicios e indicadores de calidad y buenas prácticas	Artículo Original	2014	1134-8046	Revista de la Sociedad Española del Dolor	21	3	149-161	Área de Salud de Ferrol / Xerencia da Área de Ferrol / Anestesiología e reanimación	Manuel Alberto Camba Rodríguez	González-Escalada, J. R.; Camba, A.; Sánchez, I.
Preoperative low-dose ketamine has no preemptive analgesic effect in patients undergoing colon surgery when standard-practice opioid infusions are used	Comunicaciones a congresos	2014	0265-0215	EUROPEAN JOURNAL OF ANAESTHESIOLOGY	31	Supl	238 -	Área de Salud de Ferrol / Xerencia da Área de Ferrol / Anestesiología e reanimación; Área de Salud de A Coruña / Complejo Hospitalario Universitario A Coruña / Anestesiología e reanimación	Enrique Freire Vila; Manuel Alberto Camba Rodríguez; Beatriz Nistal Nuño; Francisco Castro Seoane	Nistal Nuno, B.; Freire Vila, E.; Castro Seoane, F. J.; De La Iglesia Lopez, A.; Camba Rodríguez, M. A.
Preoperative ketorolac administration has no preemptive analgesic effect for abdominal hysterectomy	Comunicaciones a congresos	2014	0265-0215	EUROPEAN JOURNAL OF ANAESTHESIOLOGY	31	Supl.	238 -	Área de Salud de Ferrol / Xerencia da Área de Ferrol / Anestesiología e reanimación	Manuel Alberto Camba Rodríguez; Francisco Castro Seoane	Nistal Nuno, B.; Freire Vila, E.; Castro Seoane, F.; De La Iglesia Lopez, A.; Camba Rodríguez, A.
Preoperative low-dose ketamine has no preemptive analgesic effect in opioid-naive patients undergoing colon surgery when nitrous oxide is used - a randomized study	Artículo Original	2014	20461402	F1000Research	3	.	226 -	Área de Salud de Ferrol / Xerencia da Área de Ferrol / Anestesiología e reanimación; Área de Salud de A Coruña / Complejo Hospitalario Universitario A Coruña / Anestesiología e reanimación	Enrique Freire Vila; Manuel Alberto Camba Rodríguez; Beatriz Nistal Nuño; Francisco Castro Seoane	Nistal-Nuño, B.; Freire-Vila, E.; Castro-Seoane, F.; M., Camba-Rodríguez

Título	Tipo Artigo	Ano	ISSN	Revista	Vol.	Nº	Páx.	Departamentos Sophos	Autores Sophos	Autores
Preventive revascularization does not offer clinical advantage over a selective invasive strategy in patients with ST-segment elevation myocardial infarction and multivessel disease	Comunicacións a congresos	2014	0195-668X	European Heart Journal	35	Supl. 1	477 -	Área de Salud de Ferrol / Xerencia da Área de Ferrol / CardioloXía; Área de Salud de A Coruña / Complexo Hospitalario Universitario A Coruña / CardioloXía	Alberto Bouzas Mosquera; Rodrigo Estevez Loureiro; Ramón Calviño Santos; Alejandro Rodríguez Vilela	Estevez Loureiro, R.; Calvino-Santos, R.; Peiteiro, J.; Bouzas-Mosquera, A.; Salgado-Fernandez, J.; Soler-Martin, M. R.; Rodriguez-Fernandez, J. A.; Rodriguez-Vilela, A.; Perez, R.; Castro-Beiras, A.
SINDROME DE KOUNIS: A PRO-PÓSITO DE UN CASO	Comunicacións a congresos	2014	0304-4866	Galicia Clínica	75	2	103 -	Área de Salud de Ferrol / Xerencia da Área de Ferrol / Medicina Interna; Área de Salud de Ferrol / Xerencia da Área de Ferrol / CardioloXía	Pascual Sesma Sánchez; Tamara Cainzos Romero; Raquel Sardina Ferreiro; Sabela Sánchez Trigo; Inmaculada Gómez Buela; Elena Fernández Bouza; Daniel García Alén; Cristina Lijó Carballeda; Alejandro Rodríguez Vilela; Carmen Mella Perez	Sánchez Trigo, S.; Mella Pérez, C.; Fernández Bouza, E.; Rodríguez Vilela, A.; Cainzos Romero, T.; Sardina Ferreiro, R.; Gómez Buela, I.; Lijó Carballeda, C.; Garcia Alén, D.; P., Sesma Sánchez
Colorectal tumour characteristics and oncological outcomes in patients with Inflammatory Bowel Disease	Comunicacións a congresos	2014	1462-8910	Colorectal Disease	16	S3	21 -	Área de Salud de Ferrol / Xerencia da Área de Ferrol / Cirurxía Xeral e dixestiva	Luis Sánchez Guillén	Askari, A.; Sanchez-Guillen, L.; Millan, M.; Nanchiappan, S.; Faiz, O.
CAPILAROSCOPIA EN DERMATOMIOSITIS: DESCRIPCIÓN DE UN CASO CLÍNICO	Comunicacións a congresos	2014	0304-4866	Galicia Clínica	75	2	90 -	Área de Salud de Ferrol / Xerencia da Área de Ferrol / DermatoloXía; Área de Salud de Ferrol / Xerencia da Área de Ferrol / Medicina Interna	Oscar Manuel Suarez Amor; Pascual Sesma Sánchez; Tamara Cainzos Romero; Raquel Sardina Ferreiro; Sabela Sánchez Trigo; Laura Vilariño Maneiro; Inmaculada Gómez Buela; Daniel García Alén; Cristina Lijó Carballeda; Iria Bravo Blázquez	Caínzos Romero, T.; Sánchez Trigo, S.; Sardina Ferreiro, R.; Gómez Buela, I.; Lijó Carballeda, C.; García Alén, D.; Bravo Blázquez, I.; Vilariño Maneiro, L.; Sesma Sánchez, P.; Suárez Amor, O.M.

Título	Tipo Artículo	Ano	ISSN	Revista	Vol.	Nº	Páx.	Departamentos Sophos	Autores Sophos	Autores
SÍNDROME DE TROUSSEAU Y PENFIGOIDE AMPOLLOSO PARANEOPLÁSICOS	Comunicaciones a congresos	2014	0304-4866	Galicia Clínica	75	2	104 -	Área de Salud de Ferrol / Xerencia da Área de Ferrol / Dermatoloxía; Área de Salud de Ferrol / Xerencia da Área de Ferrol / Medicina Interna; Área de Salud de Ferrol / Xerencia da Área de Ferrol / Radiodiagnóstico	Benigno Monteagudo Sánchez; Tamara Cainzos Romero; Raquel Sardina Ferreiro; Sabela Sánchez Trigo; Laura Vilarriño Maneiro; Inmaculada Gómez Buela; Elena Fernández Bouza; Daniel García Alén; Cristina Lijó Carballeda; Iria Bravo Blázquez; Carmen Mella Perez; Cristina Barbagelata López; Cristina Fernández Pérez	Gómez Buela, I.; Sardina Ferreiro, R.; Lijó Carballeda, C.; García Alén, D.; Bravo Blázquez, I.; Fernández Pérez, C.; Sánchez Trigo, S.; Caínzos Romero, T.; Vilarriño Maneiro, L.; Barbagelata López, C.; Fernández Bouza, E.; Mella Pérez, C.; B, Monteagudo Sánchez
Onychomadesis	Otros	2014	0019-6061	INDIAN PEDIATRICS	51	8	677 -	Área de Salud de Ferrol / Xerencia da Área de Ferrol / Dermatoloxía; Área de Salud de Ferrol / Xerencia da Área de Ferrol / Pediatría	Benigno Monteagudo Sánchez; Elvira León Muíños	León-Muñíos, E.; B., Monteagudo-Sánchez
Carcinoma basaloide (cloacogénico) invasivo perianal	Artículo Original	2014	0213-9251	Piel	29	1	63-65 -	Área de Salud de Ferrol / Xerencia da Área de Ferrol / Dermatoloxía; Área de Salud de A Coruña / Complexo Hospitalario Universitario A Coruña / Anatomía Patolóxica	Benigno Monteagudo Sánchez; Miguel Cabanillas González; Javier Pérez Valcárcel	Monteagudo, B.; Martínez, W.; Perez-Valcarcel, J.; Cabanillas, M.
Pelos circulares	Artículo Original	2014	0213-9251	Piel	29	8	527-829 -	Área de Salud de Ferrol / Xerencia da Área de Ferrol / Dermatoloxía	Benigno Monteagudo Sánchez; Daniel González Vilas; Laura Rosende Maceiras; Alejandro Vilas Sueiro	Monteagudo, B.; Vilas-Sueiro, A.; Rosende, L.; Gonzalez-Vilas, D.
Psoriasis-associated aseptic pneumonitis: another cause of lung involvement in psoriasis	Artículo de Opinión	2014	0004-8380	AUSTRALASIAN JOURNAL OF DERMATOLOGY	55	4	306 -	Área de Salud de Ferrol / Xerencia da Área de Ferrol / Dermatoloxía	Benigno Monteagudo Sánchez; Oscar Manuel Suarez Amor; Miguel Cabanillas González; Aquilina Ramírez Santos	Suárez-Amor, O.; Monteagudo, B.; Cabanillas, M.; A., Ramírez-Santos

Título	Tipo Artículo	Ano	ISSN	Revista	Vol.	Nº	Páx.	Departamentos Sophos	Autores Sophos	Autores
Psoriasis lineal sobreimpuesta desenmascarada por el tratamiento con etanercept	Artículo Original	2014	0213-9251	Piel	29	1	9-11	Área de Salud de Ferrol / Xerencia da Área de Ferrol / Dermatoloxía	Benigno Monteagudo Sánchez; Oscar Manuel Suarez Amor; Miguel Cabanillas González; Daniel González Vilas; Laura Rodríguez Pazos; Alejandro Vilas Sueiro	Vilas-Sueiro, A.; Monteagudo, B.; Rodríguez-Pazos, L.; Gonzalez-Vilas, D. Suarez-Amor, O.; Cabanillas, M.
Identification of a novel PNPLA1 mutation in a Spanish family with autosomal recessive congenital ichthyosis	Artículo de Opinión	2014	0007-0963	BRITISH JOURNAL OF DERMATOLOGY	170	4	980-2	Consellería de Sanidade / SERGAS / Fundación pública Galega de Medicina Xenómica ; Área de Salud de Ferrol / Xerencia da Área de Ferrol / Dermatoloxía; Área de Salud de Santiago / Complexo Hospitalario Universitario de Santiago / Dermatoloxía; Área de Salud de Santiago / Complexo Hospitalario Universitario de Santiago / IDIS.- Instituto de investigaciónes sanitarias de Santiago	Laura Fachal Vilar; Jaime Toribio Pérez; Ana Vega Gliemmo; Manuel Javier Ginarte Val; Ángel Carracedo Álvarez; Laura Rodríguez Pazos	Fachal, L.; Rodríguez-Pazos, L.; Ginarte, M.; Carracedo, A.; Toribio, J.; Vega, A.
Treatment preferences of patients with Crohn's disease: Development of the IMPLICA questionnaire	Artículo Original	2014	1130-0108	Revista Espanola De Enfermedades Digestivas	106	6	372-380	Área de Salud de Ferrol / Xerencia da Área de Ferrol / Digestivo	Javier Castro Alvariño	Borruell, Natalia; Castro, Javier; Riestra, Sabino; Costi, Maria; Casellas, Francesc
Can fecal calprotectin (FC) predict activity in the MR-enterography in small bowel Crohn's disease (CD)?	Comunicaciones a congresos	2014	1873-9946	Journal of Crohns & Colitis	8	Supl. 1	S176-S177	Área de Salud de Ferrol / Xerencia da Área de Ferrol / Digestivo; Área de Salud de Ferrol / Xerencia da Área de Ferrol / Radiodiagnóstico	Ana Echarri Piujo; Jose Carlos Gallego Ojea	Cerrillo, E.; Beltran, B.; Echarri, A.; Gallego, J.; C. Pamies, J.; Martinez, M. L.; Iborra, M.; Bastida, G.; Laiz, B.; Nos, P.

Título	Tipo Artículo	Ano	ISSN	Revista	Vol.	Nº	Páx.	Departamentos Sophos	Autores Sophos	Autores
LUPUS INDUCIDO POR AN-TITNF	Comunicaciones a congresos	2014	0304-4866	Galicia Clínica	75	2	97 -	Área de Salud de Ferrol / Xerencia da Área de Ferrol / Digestivo; Área de Salud de Ferrol / Xerencia da Área de Ferrol / Medicina Interna	Ana Echarri Piudo; Tamara Cainzos Romero; Raquel Sardina Ferreiro; Sabela Sánchez Trigo; Laura Vilariño Maneiro; Inmaculada Gómez Buela; Daniel García Alén; Cristina Lijó Carballeda; Iria Bravo Blázquez	Lijó Carballeda, C.; Sardina Ferreiro, R.; Gómez Buela, I.; García Alén, D.; Bravo Blázquez, I.; Sánchez Trigo, S.; Caínzos Romero, T.; Vilariño Maneiro, L.; A., Echarri Piudo
Experience with metronidazole topical therapy to treat dermatological lesions related to inflammatory bowel disease (IBD)	Comunicaciones a congresos	2014	1873-9946	Journal of Crohns & Colitis	8	supl	S359 -	Área de Salud de Ferrol / Xerencia da Área de Ferrol / Digestivo; Área de Salud de Ferrol / Xerencia da Área de Ferrol / Farmacia	Ana Echarri Piudo; María Carmen Morete Pérez; Lucía Fuster Sanjurjo; Rebeca Fraga Iriso	Morete Perez, M. C.; Fraga Iriso, R.; Fuster Sanjurjo, L.; Echarri Piudo, A.
Manejo de las complicaciones relacionadas con la infusión intraduodenal de levodopa/carbidopa en pacientes con enfermedad de Parkinson	Artículo de Revisión	2014	0210-0010	REVISTA DE NEUROLOGIA	58	11	505-15 -	Área de Salud de Ferrol / Xerencia da Área de Ferrol / Digestivo; Área de Salud de Ferrol / Xerencia da Área de Ferrol / Neuroloxía	Raúl De la Fuente Fernández; Ana Echarri Piudo; Diego Santos García; Mercedes Macías Arribi; Miguel Ángel Llana González; Pedro Carpintero Briones; Teresa De Deus Fonticoba; Elina López Pazos	Santos-Garcia, D.; de Deus, T.; Lopez-Pazos, E.; Macias-Arribi, M.; Llana-Gonzalez, MA.; Echarri-Piudo, A.; Carpintero, P.; R., de la Fuente-Fernandez
Comparison of a very low-calorie-ketogenic diet with a standard low-calorie diet in the treatment of obesity	Artículo Original	2014	1355-008X	ENDOCRINE	47	3	793-805 -	Área de Salud de Ferrol / Xerencia da Área de Ferrol / Endocrinoloxía; Área de Salud de Santiago / Complejo Hospitalario Universitario de Santiago / Endocrinoloxía	Felipe Casanueva Freijo; Diego Bellido Guerrero	Moreno, B.; Bellido, D. Sajoux, I.; Goday, A.; Saavedra, D. Crujeiras, A.; B. Casanueva, F. F.
Buenas practicas para el uso seguro de las bolsas tricamerales de nutricion parenteral	Artículo Original	2014	0214-753X	REVISTA DE LA SOCIEDAD ESPAÑOLA DE FARMACIA HOSPITALARIA	38	5	389-97 -	Área de Salud de Ferrol / Xerencia da Área de Ferrol / Farmacia	Isaura Rodríguez Penín	Sirvent, M.; Calvo, MV.; Pérez-Pons, JC.; Rodríguez-Penín, I.; Martí-Bonmatí, E.; Vázquez, A.; Romero, R.; Crespo, CL.; Tejada, P.; en representación del Grupo de Nutrición Clínica de la SEFH.

Título	Tipo Artigo	Ano	ISSN	Revista	Vol.	Nº	Páx.	Departamentos Sophos	Autores Sophos	Autores
Clinical experience of bosutinib under compassionate use program in chronic myeloid leukemia patients with resistance or intolerance to imatinib, dasatinib and nilotinib	Comunicacións a congresos	2014	0390-6078	Haematologica	99	Supl. 1	337-338	Área de Salud de Ferrol / Xerencia da Área de Ferrol / Hematoloxía clínica	Esperanza Romero Picos	García-Gutierrez, V.; Maestro, B.; Cervantes, F.; Lopez Lorenzo, J. L.; Martin Mateos, M. L.; Alvarez, A.; Iglesias Perez, A.; Romo Collado, A.; Fernandez Fernandez, A.; Bautista, G.; Portero, A.; Cuevas, B.; Ruiz, C.; Amutio, E.; Del Orbe, R. D. A.; Romero, E.; Ortega, F.; Mata, I.; Tallon, J.; García Garay, M. D.; C. Ramirez Sanchez, M. J.; De Las Heras, N.; Giraldo, P.; Bobillo, S.; Steegmann, J. L.
Bosutinib appears to be safe, with low cross intolerance, in patients treated in 4th line. Results of the Spanish compassionate use program	Comunicacións a congresos	2014	0006-4971	Blood	124	21	-	Área de Salud de Ferrol / Xerencia da Área de Ferrol / Hematoloxía clínica	Esperanza Romero Picos	García-Gutierrez, V.; Maestro, B.; Martínez-Trillo, A.; Lorenzo, J. L.; L. Mateos, M. L.; M. Alvarez, A.; Perez, A.; I. Collado, A. R.; Fernandez, A.; Bautista, G.; Portero, A.; Cuevas, B.; Ruiz, C.; Romero, E.; Ortega, F.; Mata, I.; Tallon, J.; Del Carmen García Garay, M.; Sanchez, M. J. R.; De Las Heras, N.; Giraldo, P.; Bobillo, S.; Guinea, J. M.; Deben, G.; Valencia, S.; Sebrango, A.; Boque, C.; Steegmann, J. L.
Results of treatment with azacitidine in patients aged > 75 years included in the Spanish Registry of Myelodysplastic Syndromes	Artículo Original	2014	1042-8194	LEUKEMIA & LYMPHOMA	55	6	1300-1303	Área de Salud de Ferrol / Xerencia da Área de Ferrol / Hematoloxía clínica	Eduardo Gómez Torreiro	Xicoy, B.; Jimenez, M. J.; García, O.; Bargay, J.; Martínez-Robles, V.; Brunet, S.; Arilla, M. J.; Perez De Oteyza, J.; Andreu, R.; Casano, F. J.; Cervero, C.; J. Bailen, A.; Diez, M.; Gonzalez, B.; Vicente, A.; I. Pedro, C.; Bernal, T. Luno, E.; Cedena, M. T.; Palomeira, L.; Simiele, A.; Calvo, J. M.; Marco, V.; Gomez, E.; Gomez, M.; Gallardo, D. Munoz, J.; De Paz, R.; Grau, J.; Ribera, J. M.; Benlloch, L.; E. Sanz, G.
MENINGITIS BACTERIANA POSTQUIRÚRGICA POR LISTERIA MONOCYTOGENES	Comunicacións a congresos	2014	0304-4866	Galicia Clínica	75	2	98	Área de Salud de Ferrol / Xerencia da Área de Ferrol / Medicina intensiva; Área de Salud de Ferrol / Xerencia da Área de Ferrol / Medicina Interna	Tamara Cainzos Romero ; Raquel Sardina Ferreiro; Sabela Sánchez Trigo; Sandra Gómez Canosa; Inmaculada Gómez Buela; Daniel García Alén ; Cristina Lijó Carballeda; Iria Bravo Blázquez	García Alén, D.; Lijó Carballeda, C.; Sardina Ferreiro, R.; I. Gómez Buela, Bravo Blázquez, I.; Sánchez Trigo, S.; Cainzos Romero, T.; S., Gómez Canosa

Título	Tipo Artículo	Ano	ISSN	Revista	Vol.	Nº	Páx.	Departamentos Sophos	Autores Sophos	Autores
Hypothermia during vs. After CPR in out of hospital cardiac arrest. Preliminary results of a controlled randomized trial	Comunicaciones a congresos	2014	0300-9572	RESUSCITATION	85	Supl. 1	S1 -	Área de Salud de Ferrol / Xerencia da Área de Ferrol / Medicina intensiva	Francisco Javier Rodríguez Farías	Santos, L. S.; Agius, F. M.; Monje, M. J. G.; Cortes, P. V.; Acuna, J. M. G.; Nunez, A. R.; Taboada, E. M.; Farinas, F. J. R.; Mouronte, C. M. N.; Osinaga, J. I. C.; Martinez, M. R.; Montero, L. A.; Rivas, N.; V. Rodriguez, G. A.; Unanua, C. L.; Lopez, M. P.; Zas, L. C.; Smith, J. S.; Diaz, M. V. B.; Vazquez, A. I.
Calcinosis en Esclerosis Sistémica	Otros	2014	0304-4866	Galicia Clínica	75	4	204 -	Área de Salud de Ferrol / Xerencia da Área de Ferrol / Medicina Interna	Tamara Cainzos Romero ; Sabela Sánchez Trigo	Caínzos Romero, Tamara; Sánchez Trigo, Sabela
PANCREATITIS AGUDA Y SÍNDROME HEMOLÍTICO URÉMICO	Comunicaciones a congresos	2014	0304-4866	Galicia Clínica	75	2	100 -	Área de Salud de Ferrol / Xerencia da Área de Ferrol / Medicina Interna; Área de Salud de Ferrol / Xerencia da Área de Ferrol / Nefroloxía	Tamara Cainzos Romero ; Raquel Sardina Ferreiro; Sabela Sánchez Trigo; Laura Vilariño Maneiro; Inmaculada Gómez Buela; Daniel García Alén ; Cristina Lijó Carballeda; Iria Bravo Blázquez ; María Margarita López Vázquez; Fernanda Arrojo Alonso	Bravo Blázquez, I.; Lijó Carballeda, C.; Sardina Ferreiro; Gómez Buela, I.; García Alén, D.; Sánchez Trigo, S.; Caínzos Romero, T.; Vilariño Maneiro, L.; López Vázquez, M.; Arrojo Alonso, F.
CAPILAROSCOPIA EN ESCLEROSIS SISTÉMICA: ESCLEROSIS SISTÉMICA SINE SCLERODERMA	Comunicaciones a congresos	2014	0304-4866	Galicia Clínica	75	2	90 -	Área de Salud de Ferrol / Xerencia da Área de Ferrol / Medicina Interna	Pascual Sesma Sánchez; Tamara Cainzos Romero ; Raquel Sardina Ferreiro; Sabela Sánchez Trigo; Laura Vilariño Maneiro; Inmaculada Gómez Buela; Daniel García Alén ; Cristina Lijó Carballeda; Iria Bravo Blázquez	Caínzos Romero, T.; Sánchez Trigo, S.; Sardina Ferreiro, R.; Gómez Buela, I.; Lijó Carballeda, C.; García Alén, D.; Bravo Blázquez, I.; Vilariño Maneiro, L.; Sesma Sánchez, P.
DOSCIENTOS PACIENTES CON ENFERMEDAD TROMBOEMBOLICA VENOSA	Comunicaciones a congresos	2014	0304-4866	Galicia Clínica	75	2	93 -	Área de Salud de Ferrol / Xerencia da Área de Ferrol / Medicina Interna	Pascual Sesma Sánchez; Raquel Sardina Ferreiro; Inmaculada Gómez Buela; Elena Fernández Bouza; Daniel García Alén ; Cristina Lijó Carballeda; Iria Bravo Blázquez ; Carmen Mella Perez; Begoña Vázquez Vázquez; Cristina Barbagelata López	Fernández Bouza, E.; Barbagelata López, C.; Mella Pérez, C.; Vázquez Vázquez, B.; Sardina Ferreiro, R.; Gómez Buela, I.; C, Lijó Carballeda, D.; García Alén, Bravo Blázquez, I.; P, Sesma Sánchez

Título	Tipo Artigo	Ano	ISSN	Revista	Vol.	Nº	Páx.	Departamentos Sophos	Autores Sophos	Autores
CARCINOMA BASSOESCAMOSO METASTASICO	Comunicacións a congresos	2014	0304-4866	Galicia Clínica	75	2	90 -	Área de Salud de Ferrol / Xerencia da Área de Ferrol / Medicina Interna	Pascual Sesma Sánchez; Raquel Sardina Ferreiro; Inmaculada Gómez Buela; Elena Fernández Bouza; Daniel García Alén; Cristina Lijó Carballeda; Iria Bravo Blázquez; Carmen Mella Perez	Fernández Bouza, E.; Mella Pérez, C.; Gómez Buela, I.; Sardina Ferreiro, R.; Lijó Carballeda, C.; García Alén, D.; Bravo Blázquez, I.; P., Sesma Sánchez
NO TODA MASA ES UNA NEOPLASIA	Comunicacións a congresos	2014	0304-4866	Galicia Clínica	75	2	100 -	Área de Salud de Ferrol / Xerencia da Área de Ferrol / Medicina Interna	Tamara Cainzos Romero; Raquel Sardina Ferreiro; Sabela Sánchez Trigo; Laura Vilariño Maneiro; Inmaculada Gómez Buela; Elena Fernández Bouza; Daniel García Alén; Cristina Lijó Carballeda; Iria Bravo Blázquez; Carmen Mella Perez; Cristina Barbagelata López	Gómez Buela, I.; Sánchez Trigo, S.; Sardina Ferreiro, R.; Lijó Carballeda, C.; García Alén, D.; Bravo Blázquez, I.; Caínzos Romero, T.; Vilariño Maneiro, L.; Barbagelata, López, C.; Fernández Bouza, E.; C., Mella Pérez
Comment on: Th17 cells and IL-17A--focus on immunopathogenesis and immunotherapeutics	Artículo de Opinión	2014	0049-0172	SEMINARS IN ARTHRITIS AND RHEUMATISM	44	2	e3 -	Área de Salud de Ferrol / Xerencia da Área de Ferrol / Medicina Interna	Francisco José Fernández Fernández	FJ, Fernández-Fernández
Parenteral iron as a cause of hypophosphataemia	Artículo de Opinión	2014	0959-535X	BRITISH MEDICAL JOURNAL	349	.	g4616 -	Área de Salud de Ferrol / Xerencia da Área de Ferrol / Medicina Interna	Francisco José Fernández Fernández	Fernández-Fernández, FJ.; A., Martín-Fernández
Comment on: Vitamin D analogs in denosumab-treated patients with kidney failure	Artículo de Opinión	2014	1471-2598	EXPERT OPINION ON BIOLOGICAL THERAPY	14	1	137 -	Área de Salud de Ferrol / Xerencia da Área de Ferrol / Medicina Interna	Francisco José Fernández Fernández; Gonzalo Pía Iglesias; Pascual Sesma Sánchez	Fernández-Fernández, FJ.; Pía, G.; P., Sesma
Giant cell arteritis: multiple pathogenic mechanisms and potential treatments	Artículo de Opinión	2014	0017-8748	HEADACHE	54	10	1656 -	Área de Salud de Ferrol / Xerencia da Área de Ferrol / Medicina Interna	Francisco José Fernández Fernández; Gonzalo Pía Iglesias; Pascual Sesma Sánchez	Fernández-Fernández, FJ.; Pía, G.; P., Sesma
Regulatory T cells and vascular dysfunction	Artículo de Opinión	2014	0263-6352	JOURNAL OF HYPERTENSION	32	7	1542 -	Área de Salud de Ferrol / Xerencia da Área de Ferrol / Medicina Interna	Francisco José Fernández Fernández	Fernandez-Fernandez, F.; J.

Título	Tipo Artículo	Ano	ISSN	Revista	Vol.	Nº	Páx.	Departamentos Sophos	Autores Sophos	Autores
Vitamina D, su metabolismo y riesgo cardiovascular	Artículo de Opinión	2014	1889-1837	Hipertension y Riesgo Vascular	31	3	110-110 -	Área de Salud de Ferrol / Xerencia da Área de Ferrol / Medicina Interna	Francisco José Fernández Fernández	Fernández-Fernández, Francisco José
Amiloidosis renal en paciente con inmunodeficiencia común variable	Comunicaciones a congresos	2014	0304-4866	Galicia Clínica	75	2	89 -	Área de Salud de Ferrol / Xerencia da Área de Ferrol / Medicina Interna; Área de Salud de Ferrol / Xerencia da Área de Ferrol / Nefroloxía	Tamara Cainzos Romero; Raquel Sardina Ferreiro; Sabela Sánchez Trigo; Inmaculada Gómez Buela; Daniel García Alén; Cristina Lijó Carballeda; Iria Bravo Blázquez; Fernanda Arrojo Alonso	D, García Alén; S, Sánchez Trigo; R, Sardina Ferreiro; I, Gómez Buela; C, Lijó Carballeda; I, Bravo Blázquez; T, Caínzos Romero; F, Arrojo Alonso
Efficacy and tolerability after 24 weeks of treatment with telaprevir, pegylated interferon and ribavirin in cirrhotic HIV-HCV coinfectected subjects	Artículo Original	2014	0166-3542	ANTIVIRAL RESEARCH	104	.	59-61 -	Área de Salud de Ferrol / Xerencia da Área de Ferrol / Medicina Interna	Hortensia Álvarez Díaz; Ana Isabel Mariño Callejo	Genebat, M.; Vera, F.; Hernández-Quero, J.; Domingo, P.; Guardiola, JM.; Martínez-Madrid, O.; Martínez, L.; de la Llana, FG.; Sánchez-Villegas, J.; Alvarez, H.; Mariño, A.; Lluch, JF.; Martínez-Pérez, MA.; Marín, J.; Ruíz-Mateos, E.; M, Leal
GIARDIASIS INTESTINAL, HIPERPLASIA NODULAR LINFÓIDE E NEUMONÍA: ALERTA SOBRE A POSIBILIDADE DUNHA INMUNODEFICIENCIA PRIMARIA	Comunicaciones a congresos	2014	0304-4866	Galicia Clínica	75	2	96 -	Área de Salud de Ferrol / Xerencia da Área de Ferrol / Medicina Interna	Tamara Cainzos Romero; Ana Isabel Mariño Callejo; Raquel Sardina Ferreiro; Sabela Sánchez Trigo; Laura Vilariño Maneiro; Inmaculada Gómez Buela; Daniel García Alén; Cristina Lijó Carballeda; Iria Bravo Blázquez	Sánchez Trigo, S.; Caínzos Romero, T.; Sardina Ferreiro, R.; Gómez Buela, I.; Lijó Carballeda, C.; García Alén, D.; Bravo Blázquez, I.; Vilariño Maneiro, L.; A. Mariño Callejo
CONSULTA DE CRÓNICOS: RESULTADOS DE UN PROGRAMA PILOTO DE MEJORA	Comunicaciones a congresos	2014	0304-4866	Galicia Clínica	75	2	91 -	Área de Salud de Ferrol / Xerencia da Área de Ferrol / Medicina Interna	Tamara Cainzos Romero; Adriana Gómez Gigirey; Raquel Sardina Ferreiro; Sabela Sánchez Trigo; Laura Vilariño Maneiro; Inmaculada Gómez Buela; Daniel García Alén; Cristina Lijó Carballeda; Iria Bravo Blázquez	Sánchez Trigo, S.; Caínzos Romero, T.; Vilariño Maneiro, L.; Sardina Ferreiro, R.; Gómez Buela, I.; Lijó Carballeda, C.; García Alén, D.; Bravo Blázquez, I.; A., Gómez Gigirey

Título	Tipo Artículo	Ano	ISSN	Revista	Vol.	Nº	Páx.	Departamentos Sophos	Autores Sophos	Autores
MASAS MUSCULARES COMO FORMA DE PRESENTACIÓN DE UN LINFOMA	Comunicaciones a congresos	2014	0304-4866	Galicia Clínica	75	2	98 -	Área de Salud de Ferrol / Xerencia da Área de Ferrol / Medicina Interna	Pascual Sesma Sánchez; Tamara Cainzos Romero; Raquel Sardina Ferreiro; Sabela Sánchez Trigo; Laura Vilariño Maneiro; Inmaculada Gómez Buela; Daniel García Alén; Cristina Lijó Carballeda; Iria Bravo Blázquez	Sardina Ferreiro, R.; Gómez Buela, I.; Lijó Carballeda, C.; García Alén D Bravo Blázquez, I.; Pardo Souto MC Sánchez Trigo S Cainzos Romero T Vilariño Maneiro L P, Sesma Sánchez
QUISTE MESENTERICO: UN DIAGNÓSTICO POCO FRECUENTE DE MASA ABDOMINAL	Comunicaciones a congresos	2014	0304-4866	Galicia Clínica	75	2	102 -	Área de Salud de Ferrol / Xerencia da Área de Ferrol / Medicina Interna	Tamara Cainzos Romero; Lucía Ferreira González; María Trigás Ferrín; Eduardo Pastor Rubín de Celis; Raquel Sardina Ferreiro; Sabela Sánchez Trigo; Inmaculada Gómez Buela; Daniel García Alén; Cristina Lijó Carballeda; Iria Bravo Blázquez	Sardina Ferreiro, R.; Trigás Ferrín M Gómez Buela, I.; Lijó Carballeda, C.; García Alén D Bravo Blázquez, I.; Ferreira González L Sánchez Trigo S Cainzos Romero T E., Pastor Rubín
Enteropatía similar a enfermedad celíaca asociada a omesartán	Artículo de Opinión	2014	0014-2565	Revista Clínica Española	214	8	487-488 -	Área de Salud de Ferrol / Xerencia da Área de Ferrol / Medicina Interna	Lucía Ferreira González; María Trigás Ferrín; Eduardo Pastor Rubín de Celis; Inmaculada Gómez Buela	Trigás-Ferrín, M.; Ferreira-González, L.; Gómez-Buela, I.; Pastor-Rubín-de-Celis, E.
CNS safety at 48-week of switching to ATV/r plus 3TC or two nucleos(t)ides in HIV-suppressed patients on stable ART: the SALT neurocognitive sub-study	Artículo Original	2014	1758-2652	Journal of the International AIDS Society	17	4 Suppl 3	19656 -	Área de Salud de Ferrol / Xerencia da Área de Ferrol / Medicina Interna	Ana Isabel Mariño Callejo	Valero, IP; Pasquau, J.; Rubio, R.; Ribero, A.; Santos, J.; Sanz J.; Mariño, A.; Crespo, M.; Hernandez, J.; Iribarren, JA.; Gutierrez, F.; Terron, A Esteban, H.; JA, Pérez-Molina
Análisis de patrones de splicing de RNAs de VIH-1 in vivo, mediante ultrasecuenciación. CO-04.	Comunicaciones a congresos	2014	0213-005X	Enfermedades Infecciosas y Microbiología Clínica	32	Especial	-	Área de Salud de Ferrol / Xerencia da Área de Ferrol / Medicina Interna; Área de Salud de Ferrol / Xerencia da Área de Ferrol / Microbiología	Hortensia Álvarez Díaz; Ana Isabel Mariño Callejo; Patricia Ordoñez Barrosa	Thomson, M.; Vega, Y.; Delgado, E.; Carrera, C.; de la Barrera, J.; Cuesta, I.; Díez Fuertes, F.; Mariño, A.; Ocampo, A.; Pérez Castro, S.; Miralles, C.; López Miragaya, I.; Álvarez, H.; Ordóñez, P.; y Zaballos, A

Título	Tipo Artículo	Ano	ISSN	Revista	Vol.	Nº	Páx.	Departamentos Sophos	Autores Sophos	Autores
Switching to dual therapy (atazanavir/ritonavir+lamivudine) vs. standard triple therapy (atazanavir/ritonavir+two nucleos(t)ides is safe and effective...	Comunicaciones a congresos	2014	0213-005X	Enfermedades Infecciosas y Microbiología Clínica	32	Especial	-	Área de Salud de Ferrol / Xerencia da Área de Ferrol / Medicina Interna	Ana Isabel Mariño Callejo	J. A. Pérez Molina, R.; Rubio, A.; Rivero, J.; Pasquau, I.; Suárez, M.; Riera, M.; Estébanez, J.; Santos, J.; Sanz, J.; Troya, A.; Mariño, A.; Antella, J.; Navarro, H. Esteban, and the GESIDA 7011 Study Group
Influencia de la edad en la enfermedad neumocócica invasiva y en la resistencia a antimicrobianos	Artículo Original	2014	0025-7753	Medicina Clínica	143	7	292 -	SERGAS / Área de Salud de Vigo / Fundación Biomédica del Complejo Hospitalario Universitario de Vigo; Área de Salud de Ferrol / Xerencia da Área de Ferrol / Microbioloxía; Área de Salud de Vigo / Complejo Hospitalario Universitario de Vigo / Medicina Interna; Área de Salud de Vigo / Complejo Hospitalario Universitario de Vigo / Microbioloxía	Bernardo Sopeña Perez-Argüelles; Maria Teresa Perez Rodriguez; Cesar Antonio Martinez Vázquez; Susana Méndez Lage; Lucía Constenla Caramés; Iria Villaverde Alvarez; Maximiliano Alvarez Fernández; Ana Belen Argibay Filgueira	Pérez-Rodríguez, M. T.; Sopeña, B.; Méndez-Lage, S.; Casares, M.; d l A. Constenla, L.; Argibay, A.; Nodar, A.; Villaverde, I.; Martínez-Vázquez, C.; Álvarez-Fernández, M.
Predominance of CXCR4 tropism in HIV-1 CRF14_BG strains from newly diagnosed infections	Artículo Original	2014	0305-7453	JOURNAL OF ANTIMICROBIAL CHEMOTHERAPY	69	1	246-253 -	Área de Salud de Ferrol / Xerencia da Área de Ferrol / Microbioloxía; Área de Salud de Ourense / Hospital Comarcal de Valdeorras / Medicina Interna	Patricia Ordoñez Barrosa; Ricardo Fernández Rodríguez	Perez-Alvarez, Lucia; Delgado, Elena; Vega, Yolanda; Montero, Vanessa; Cuevas, Teresa; Fernandez-García, Aurora; Garcia-Riart, Beatriz; Perez-Castro, Sonia; Rodriguez-Real, Ricardo Jose; Lopez-Alvarez, Maria; Fernandez-Rodriguez, Ricardo Jesus; Lezaun, Maria; Ordonez, Patricia; Ramos, Carmen; Bereciartua, Elena; Calleja, Sara Ma; Sanchez-Garcia, Ana; Thomson, Michael M.

Título	Tipo Artículo	Ano	ISSN	Revista	Vol.	Nº	Páx.	Departamentos Sophos	Autores Sophos	Autores
Leisure time activities related to carcinogen exposure and lung cancer risk in never smokers. A case-control study	Artículo Original	2014	0013-9351	ENVIRONMENTAL RESEARCH	132	.	33-7	Área de Salud de Ferrol / Xerencia da Área de Ferrol / Neumoloxía; Área de Salud de Santiago / Complexo Hospitalario Universitario de Santiago / Medicina Preventiva; Área de Salud de Santiago / Complexo Hospitalario Universitario de Santiago / Neumoloxía; Área de Salud de Ourense / Complexo Hospitalario Universitario de Ourense / Neumoloxía; Área de Salud de Lugo / Complexo Hospitalario Xeral-Calde / Neumoloxía; Área de Salud de A Coruña / Complexo Hospitalario Universitario A Coruña / Epidemioloxía	Juan Miguel Barros Dios; Francisco Javier González Barcala; María José Mejuto Martí; Isaura Parente Lamelas; Olalla Castro Añón; Montserrat García Lavandeira	Ruano-Ravina, A A.; García-Lavandeira, J. L.; Torres-Durán, M.; Prini-Guadalupe, I.; Parente-Lamelas, V.; Leiro-Fernández, C.; Montero-Martínez, J.; González-Barcala, F. A.; Golpe-Gómez, C.; Martínez, O.; Castro-Añón, J.; Mejuto-Martí, M.; Barros-Dios J. M.
Lung cancer in never-smokers: a case-control study in a radon-prone area (Galicia, Spain)	Artículo Original	2014	0903-1936	EUROPEAN RESPIRATORY JOURNAL	44	4	994-1001	Área de Salud de Ferrol / Xerencia da Área de Ferrol / Neumoloxía; Área de Salud de A Coruña / Complexo Hospitalario Universitario A Coruña / Neumoloxía; Área de Salud de Santiago / Complexo Hospitalario Universitario de Santiago / Medicina Preventiva; Área de Salud de Santiago / Complexo Hospitalario Universitario de Santiago / Neumoloxía; Área de Salud de Ourense / Complexo Hospitalario Universitario de Ourense / Neumoloxía; Área de Salud de Lugo / Complexo Hospitalario Xeral-Calde / Neumoloxía	Juan Miguel Barros Dios; Francisco Javier González Barcala; María José Mejuto Martí; Carmen Montero Martínez; Isaura Parente Lamelas; Olalla Castro Añón; Antonio Golpe Gómez	Torres-Durán, M.; Ruano-Ravina, A.; Parente-Lamelas, I.; Leiro-Fernández, V.; Abal-Arca, J.; Montero-Martínez, C.; Pena-Álvarez, C.; González-Barcala, F.J.; Castro-Añón, O.; Golpe-Gómez, A.; Martínez, C.; Mejuto-Martí, M.J.; Fernández-Villar, A.; JM, Barros-Dios

Título	Tipo Artículo	Ano	ISSN	Revista	Vol.	Nº	Páx.	Departamentos Sophos	Autores Sophos	Autores
Evaluation of the persistence of functional and biological respiratory health effects in clean-up workers 6years after the Prestige oil spill	Artículo Original	2014	0160-4120	ENVIRONMENT INTERNATIONAL	62	1	72-77 -	Área de Salud de Ferrol / Xerencia da Área de Ferrol / Neumoloxía; Área de Salud de A Coruña / Complexo Hospitalario Universitario A Coruña / INIBIC.- Instituto de Investigación Biomédica	Ana Souto Alonso; Emma Rodríguez Rodríguez	Zock, J. P.; Rodríguez-Trigo, G.; Rodríguez-Rodríguez, E.; Souto-Alonso, A.; Espinosa, A.; Pozo-Rodríguez, F.; Gomez, F. P.; Fuster, C.; Castano-Vinyals, G.; Anto, J. M.; Barbera, J. A.
Neuroimagen funcional en el diagnóstico de pacientes con síndrome parkinsoniano: actualización y recomendaciones para el uso clínico	Artículo Original	2014	2253-654X	Revista Española de Medicina Nuclear e Imagen Molecular	33	4	215-26 -	Área de Salud de Ferrol / Xerencia da Área de Ferrol / Neuroloxía	Raúl De la Fuente Fernández; Miguel Ángel Llana González; Javier Abella Corral	Arbizu J R.; Luquin, M. J.; Abella, R.; de la Fuente-Fernández, R.; Fernandez-Torrón, D.; García-Solís, P.; Garrastachu, M.; Jiménez-Hoyuela, J. M.; Llana, F.; Lomeña, C.; Lorenzo-Bosquet, J.; Martí, M. C.; Martínez-Castrillo, J. P.; Mir, M.; Mitjavila, J.; Ruiz-Martínez, L.; Vela
DaTscan and Parkinson's disease: DAT binding should not lead to binding decisions in clinical practice	Artículo de Opinión	2014	1351-5101	EUROPEAN JOURNAL OF NEUROLOGY	21	11	1351-2 -	Área de Salud de Ferrol / Xerencia da Área de Ferrol / Neuroloxía;	Raúl De la Fuente Fernández;	de la Fuente-Fernández R O., Lövsblad K.
Treadmill training improves overground walking economy in Parkinson's disease: a randomized, controlled pilot study	Artículo Original	2014	1664-2295	Frontiers in neurology	5	.	-	Área de Salud de Ferrol / Xerencia da Área de Ferrol / Neuroloxía	Diego Santos García	Fernández-Del-Olmo Ma A., Sanchez J. O., Bello V., Lopez-Alonso G., Márquez L., Morenilla X., Castro M., Giraldez D., Santos-García
Efficacy and safety of Fingolimod in clinical practice	Comunicaciones a congresos	2014	1352-4585	MULTIPLE SCLEROSIS	20	1 SUP PL. 1	211 -	Área de Salud de Ferrol / Xerencia da Área de Ferrol / Neuroloxía; Área de Salud de Santiago / Complexo Hospitalario Universitario de Santiago / Neuroloxía; Área de Salud de Lugo / Complexo Hospitalario Xeral-Calde / Neuroloxía; Área de Salud de Lugo / Hospital Comarcal de Monforte / Neuroloxía	Miguel Ángel Llana González; Daniel Apolinar García Estévez; Eva Costa Arpín; José María Prieto González; María Rodríguez Rodríguez	Regal, A. R.; Midaglia, L.; Costa Arpin, E.; Rodríguez Rodríguez, M.; Pato Pato, A.; Lopez Real, A. M.; Llana González, M. A.; García Estevez, D. A. Moreno Muñoz, M. J.; Escriche Jaime, D. Aguado Valcarcel, M. L.; Muñoz García, D. Prieto Gonzalez, J. M.; Lorenzo Gonzalez, J. R.; Amigo Jorriñ, M.; C.

Título	Tipo Artículo	Ano	ISSN	Revista	Vol.	Nº	Páx.	Departamentos Sophos	Autores Sophos	Autores
Galaco study: 6 months experience with lacosamide for focal epilepsies in Galicia, Spain	Comunicaciones a congresos	2014	0013-9580	EPILEPSIA	55	Supl 2	48-49	Área de Salud de Ferrol / Xerencia da Área de Ferrol / Neuroloxía; Área de Salud de A Coruña / Complexo Hospitalario Universitario A Coruña / Anestesiología e reanimación; Área de Salud de Santiago / Complexo Hospitalario Universitario de Santiago / Neuroloxía; Área de Salud de Ourense / Complexo Hospitalario Universitario de Ourense / Neuroloxía; Área de Salud de Lugo / Complexo Hospitalario Xeral-Calde / Neuroloxía; Áreas de Salud de Pontevedra e O Salmnés / Complexo Hospitalario Universitario de Pontevedra / Neuroloxía	Ernesto Manuel Cebrián Pérez; Rosa María Yañez Baña; Enrique Corredera García; Xiana Rodríguez Osorio; Robustiano Pego Reigosa; Francisco Javier López González; Gustavo Fernández Pajarín; Javier Abella Corral; Eduardo Rubio Nazábal; Ana Rodríguez Regal	Rodríguez Osorio, X.; Lopez Gonzalez, F. J.; Pato Pato, A.; Fernandez Pajarín, G.; Corredera García, E.; Rubio Nazábal, E.; Abella, J.; Marey, J.; Rodríguez Regal, A.; Yanez, R.; Cebrian, E.; Lema, T. Pego, R.; Rodríguez, M.; Alberte, M.; García-Estevez, D.; Rodríguez, R.; García-Bargo, D. Castro, D. Amigo, C.; Gonzalez-Ardura, J.; Lopez, M.; Cimas, I.; Lorenzo, J. R.; Rana, N.; Pineiro, R.; Aguado, M.; Rodríguez, J. R.; Cabo, I.
Pliegues coroides. Diagnóstico diferencial a propósito de un caso	Artículo Original	2014	2253-6221	Revista española de investigaciones oftalmológicas	4	1	23-25	Área de Salud de Ferrol / Xerencia da Área de Ferrol / Oftalmología; Área de Salud de A Coruña / Complexo Hospitalario Universitario A Coruña / Cirurxía Maxilofacial	Alvaro García-Rozado González; Nuria Olivier Pascual	Barberá Loustaunau, E.; Olivier Pascual, N.; García Rozado, A.
Second-line treatment in advanced non-small-cell lung cancer in the epidermal growth factor receptor wild-type population: review of patient profile	Artículo Original	2014	0959-4973	ANTI-CANCER DRUGS	25	4	368-74	Área de Salud de Ferrol / Xerencia da Área de Ferrol / Oncología médica; Área de Salud de Ourense / Complexo Hospitalario Universitario de Ourense / Oncología médica; Área de Salud de Vigo / Complexo Hospitalario Universitario de Vigo / Oncología médica	Francisco Javier Afonso Afonso; Jose Luis Firvida Perez; Martín Lázaro Quintela	Vázquez, S.; Lázaro, M.; Firvida, J.L.; Santomé, L.; Afonso, J.; Menedo, M.; Casal, J.; (GGCP), Galician Lung Cancer Group

Título	Tipo Artículo	Ano	ISSN	Revista	Vol.	Nº	Páx.	Departamentos Sophos	Autores Sophos	Autores
Cysteamine (Cystagon(R)) adherence in patients with cystinosis in Spain: successful in children and a challenge in adolescents and adults	Artículo Original	2014	0931-0509	NEPHROLOGY DIALYSIS TRANSPLANTATION	30	3	80 -	Área de Salud de Ferrol / Xerencia da Área de Ferrol / Pediatría	Adela Urisarri Ruiz de Cortaza	Ariceta G Lara E Camacho JA Oppenheimer F Vara J Santos F Muñoz MA Cantarell C Gil Calvo M Romero R Valenciano B García-Nieto V Sanahuja MJ Crespo J Justa ML Urisarri A Bedoya R Bueno A Daza A Bravo J Llamas F LA, Jiménez Del Cerro
El reto de empoderar un concepto	Artículo de Opinión	2014	1885-527X	Revista Terapia Ocupacional Galicia. TOG (A Coruña)	11		25-28 -	Área de Salud de Ferrol / Xerencia da Área de Ferrol / Psiquiatría	Nuria García Gonzalo	Esmerode Iglesias, Cristina García Gonzalo, Nuria
Biología de la Creatividad	Artículo de Opinión	2014	1885-527X	Revista Terapia Ocupacional Galicia. TOG (A Coruña)			38-54 -	Área de Salud de Ferrol / Xerencia da Área de Ferrol / Psiquiatría	Andrés González García	González García, Andrés
Rigor de las publicaciones científicas en la gestión del razonamiento clínico como herramienta para la promoción de la terapia ocupacional	Artículo Original	2014	1885-527X	Revista Terapia Ocupacional Galicia. TOG (A Coruña)	11	Supl. 9	158-63 -	Área de Salud de Ferrol / Xerencia da Área de Ferrol / Psiquiatría	Miguel Angel Talavera Valverde	Talavera Valverde MA Moruno Miralles P., Souto Gómez AI
Evaluation of myometrial invasion in endometrial cancer: comparison of diffusion-weighted magnetic resonance and intraoperative frozen sections	Artículo Original	2014	0942-8925	ABDOMINAL IMAGING	39	5	1021-6 -	Área de Salud de Ferrol / Xerencia da Área de Ferrol / Radiodiagnóstico	Jose Carlos Gallego Ojea; Ana Porta Vila; Cristina Fernández Pérez; María del Carmen Pardo Souto	Gallego JC Porta A Pardo MC C., Fernández

Título	Tipo Artículo	Ano	ISSN	Revista	Vol.	Nº	Páx.	Departamentos Sophos	Autores Sophos	Autores
Anti-TNF-alpha therapy in patients with refractory uveitis due to Behcet's disease: a 1-year follow-up study of 124 patients	Artículo Original	2014	1462-0324	RHEUMATOLOGY	53	12	2223-31 -	Área de Salud de Ferrol / Xerencia da Área de Ferrol / Reumatoloxía; Área de Salud de Santiago / Complexo Hospitalario Universitario de Santiago / Reumatoloxía; Área de Salud de Lugo / Complexo Hospitalario Xeral-Calde / Reumatoloxía	Amalia Sánchez-Andrade Fernández; Santos A. Insua Vilariño; Julio Vázquez Pérez-Coleman	Calvo-Río V Blanco R Beltrán E Sánchez-Bursón J Mesquida M Adán A Hernandez MV Hernandez Garfella M Valls Pascual E Martínez-Costa L Sellas-Fernández A Cordero Coma M Díaz-Llopis M Gallego R Salom D García Serrano JL Ortego N Herreras JM Fonollosa A García-Aparicio AM Maíz O Blanco A Torre I Fernández-Espartero C Jovani V Peiteado-Lopez D Pato E Cruz J Fernández-Cid C Aurrecochea E García M Caracuel MA Montilla C Atanes A Hernandez FF Insua S González-Suárez S Sánchez-Andrade A Gamero F, Linares L Romero-Bueno F García AJ Almodovar R Mínguez E Carrasco Cubero C Olive A Vázquez J Ruiz Moreno O Jiménez-Zorzo F Manero J Muñoz Fernández S Rueda-Gotor J MA, González-Gay

Título	Tipo Artículo	Ano	ISSN	Revista	Vol.	Nº	Páx.	Departamentos Sophos	Autores Sophos	Autores
Comparative study of infliximab versus adalimumab in patients with refractory uveitis due to behcet's disease multi-center study of 125 cases	Comunicaciones a congresos	2014	2326-5191	Arthritis and Rheumatology	66	Supl	S1246-S1247 -	Área de Salud de Ferrol / Xerencia da Área de Ferrol / Reumatoloxía; Área de Salud de A Coruña / Complexo Hospitalario Universitario A Coruña / Reumatoloxía; Área de Salud de Santiago / Complexo Hospitalario Universitario de Santiago / Reumatoloxía	Santos A. Insua Vilariño; Antonio Atanes Sandoval; Julio Vázquez Pérez-Coleman	Riancho-Zarrabeitia, L.; Calvo-Río, V.; Blanco, R.; Rodríguez-Cundín, P.; Beltrán, E.; Burson Sr, J.; S. Mesquida, M.; Adan, A.; Hernandez, M. V.; Grafella, M.; H. Valls Pascual, E.; Martínez-Costa, L.; Selias-Fernandez, A.; Cordeiro-Coma, M.; Diaz-Llopis, M.; Gallego, R.; Garcia Serrano, J. L.; Ortego-Centeno, N.; Herreras, J. M.; Fonollosa, A.; Garcia-Aparicio, A. M.; Alonso, O.; M. Blanco, A.; Salaberri, I.; T. Fernandez-Espartero, C.; Jovani, V.; Peiteado, D. Pato, E.; Cruz, J.; Fernandez Cid, C.; Aurrecoechea, E.; Garcia-Arias, M.; Caracuel-Ruiz, M. A.; Morales, C.; A. M. Atanes-Sandoval, A.; Francisco, F.; Insua, S.; Gonzalez-Suarez, S.; Andrade, M. A.; S. Gamero, F.; Ferrando, L.; F. L. Romero, F.; Garcia- Gonzalez, A.; J. Gonzalez, R.; A. Minguéz, E.; Cubero, C.; C. Olive, A.; Vazquez, J.; Moreno, O.; R. Jimenez-Zorzo, F.; Manner, J.; Fernandez, S.; M. Rueda-Gotor, J.; Pina, T. Santos-Gomez, M.; Gonzalez-Gay, M. A.

Título	Tipo Artículo	Ano	ISSN	Revista	Vol.	Nº	Pág.	Departamentos Sophos	Autores Sophos	Autores
Encuesta perinatal de la Sociedad Gallega de Obstetricia y Ginecología 2010-2011	Artículo Original	2014	0304-5013	Progresos de Obstetricia y Ginecología	57	3	109-116	Área de Salud de Ferrol / Xerencia da Área de Ferrol / Xinecoloxía y Obstetricia; Área de Salud de Santiago / Complexo Hospitalario Universitario de Santiago / Xinecoloxía y Obstetricia; Área de Salud de Ourense / Complexo Hospitalario Universitario de Ourense / Xinecoloxía y Obstetricia; Área de Salud de Ourense / Hospital Comarcal de Valdeorras / Xinecoloxía y Obstetricia; Área de Salud de Ourense / Fundación Pública Hospital de Verín / Xinecoloxía y Obstetricia; Área de Salud de Lugo / Complexo Hospitalario Xeral-Calde / Xinecoloxía y Obstetricia; Área de Salud de Lugo / Hospital da Costa / Xinecoloxía y Obstetricia; Área de Salud de Lugo / Hospital Comarcal de Monforte / Xinecoloxía y Obstetricia; Áreas de Salud de Pontevedra e O Salnés / Hospital de O Salnés / Xinecoloxía y Obstetricia; Áreas de Salud de Pontevedra e O Salnés / Complexo Hospitalario Universitario de Pontevedra / Xinecoloxía y Obstetricia	Emilio Salvador Cabo Silva; Rafael Ucieda Somoza; Javier Martínez Pérez-Mendaña; María Ruth Aguiar Couto; Esther Alvarez Silveiras; Sergio González Palanca; David Gómez Sánchez; Patricia Frade Galego; María Begoña Dueñas Carazo; Ofelia Martínez Martínez; Leticia Álvarez Menéndez; Antonio Castro López	Alvarez Silveiras, E.; Canelo Carballeira, E. M.; Duenas Carazo, M.; B. Aguiar Couto, R.; Alvarez Menendez, L.; Martinez Martinez, O.; Devesa Hermida, R.; Estevez Guimerans, F.; Montesiño Semper, I.; Frade Galego, P.; Gonzalez Palanca, S.; Gomez Sanchez, D. Cabo Silva, E.; Rodriguez Fernandez, L.; J. Lopez Portela, A.; Gonzalez Atanes, S.; Ucieda Somoza, R.; Castro Lopez, A.; de la Orden Frutos, A.; Moral Santamarina, E.; Perez-Mendana, F. J.; M.

Anexo

DESCRIPCIÓN DOS INDICADORES

Cálculo dos principais indicadores que figuran na memoria

$$\text{Estadía media} = \frac{\text{Estadías totais}}{\text{Ingresos totais}}$$

$$\text{Porcentaxe de ocupación} = \frac{\text{Estadías totais}}{\text{camas en funcionamento} \times 365} \times 100$$

$$\text{Índice de reocupación} = \frac{[(\text{camas funcionantes} + \text{camas habilitadas}) \times 365 - \text{estadías}]}{\text{Total ingresos}}$$

$$\text{Frecuencia hospitalaria} = \frac{\text{Ingresos}}{\text{Pacientes da área sanitaria}} \times 1000$$

$$\text{Índice de programación} = \frac{(\text{Ingresos totais} - \text{ingresos urxentes})}{\text{Total ingresos}} \times 100$$

$$\text{Taxa de mortalidade} = \frac{\text{Éxitus}}{\text{Ingresos}} \times 100$$

$$\text{Porcentaxe de programación por lista} = \frac{(\text{Total intervencións programadas} - \text{intervencións programadas por urxencias})}{\text{Total intervencións programadas}} \times 100$$

$$\text{Porcentaxe de asignación de quirófano} = \frac{\text{Tempo de quirófano dispoñible}}{\text{Quirófanos en funcionamento} \times 7 \text{ horas} \times \text{días laborables}} \times 100$$

$$\text{Rendemento de quirófano} = \frac{\text{Tempo de quirófano utilizado}}{\text{Tempo de quirófano dispoñible}} \times 100$$

$$\text{Unidades ponderadas de hospitalización (UPH)} = \sum_{\text{DRG}=1}^n \text{N}^{\circ} \text{altas}_{\text{DRG}} \times \text{Peso}_{\text{DRG}}$$

**As porcentaxes de ocupación calcúlanse sen contar coas camas habilitadas.
Porén, están incluídas na distribución mensual e nos gráficos.*