

# Xerencia de Xestión Integrada de A Coruña

Memoria anual 2015



XUNTA DE GALICIA





**Xerencia de xestión integrada  
de A Coruña**

Memoria 2015

XUNTA DE GALICIA

## **Ficha técnica**

### **Realización**

Staff de xerencia

### **Colaboración**

Secretaría da dirección de procesos sen ingreso da Xerencia de Xestión Integrada  
Control de xestión do Hospital Virxe da Xunqueira

© 2016 XERENCIA DE XESTIÓN INTEGRADA DE A CORUÑA

### **Deseño**

David Carballal estudio gráfico, SL

### **Fotografía**

María Meseguer | Arquivo XXIAC



## Índice

7	Limiar
8	Acordo de xestión 2015
9	Algo para recordar
12	Identificación da xerencia de xestión integrada de A Coruña
16	Contorno
28	Estrutura e organización
44	Recursos globais
54	Actividade global
79	Análise por servizos asistenciais CHUAC
191	Análise por servizos asistenciais H.V. Xunqueira
235	Análise por servizos asistenciais Atención Primaria
271	Análise por servizos estruturais
327	Actividade científica e docente



**P**resentamos, como tódolos anos, o balance de xestión da Área de Xestión Integrada de A Coruña, coa información correspondente ó ano 2015.

Esta Xerencia valora como satisfactorio o balance de actividade asistencial, calidade e accesibilidade dos cidadáns ó sistema. Sen dúbida quen o fixo posible foron os traballadores que día a día colaboran para que toda a nosa estrutura funcione axeitadamente e os pacientes se sitúen no centro do sistema.

Procuramos levar a cabo todas estas accións baseándonos na “Estratexia Sergas 2020”, que é a folia de ruta sobre a que debe pilotarse o noso proxecto.

Asemesmo, a asignación do ADX 2015 recolle en boa medida as exixencias asistenciais e de financiación da EOXI. Eu non vou a falar de cifras, dentro están pormenorizadas para todos e cada un dos servizos e departamentos da nosa Área.

É de suliñar que se está a traballar no CHUAC na segunda fase do Plan Director. Finalizáronse os quirófanos de urxencias e a área de ecografías e administrativa de radiodiagnóstico. Tamén destacan as obras da instalación do equipamento de alta tecnoloxía relativas ó diálogo competitivo tanto no CHUAC como no Hospital Virxe da Xunqueira.

Como feitos mais relevantes neste ano destacaríamos que o CHUAC superou os 5.000 transplantes feitos, sendo o quinto centro con maior número de transplantes en España. Asímesmo acadamos o transplante hepático número 1.000. É de destacar o feito de que o Instituto Biomédico de A Coruña se incorpora á rede de 27 centros españoles con acreditación sanitaria. Tamén é de reseñar que o Ministerio de Sanidade premiou ó Hospital Virxe da Xunqueira pola súa boa práctica na humanización dos partos.

Sen dúbida hai que continuar á traballar, para facer do noso traballo motivo de satisfacción individual e de beneficio para os pacientes e familiares que atendemos.

Espero que o esforzo realizado para a confección desta memoria vaia a pena e sexa incorporada como ferramenta de consulta e traballo para todos vos.

Quero finalizar transmitindo o meu recoñecemento a tódolos que facedes, co voso traballo, desta área vangarda asistencial e motivo de orgullo para os cidadáns ós que servimos.

Moitas grazas no meu nome, e no da comisión de dirección da estrutura de Xestión Integrada de A Coruña.

FRANCISCO JOSÉ VILANOVA FRAGA  
*Xerente de Xestión Integrada de A Coruña*

## Acordo de xestión 2015

O acordo de xestión (ADX) 2015, é o instrumento elaborado polo Servizo Galego de Saúde, compatible con outras iniciativas de xestión que existen ou poidan xurdir, destinado a acadar os obxectivos da Estratexia Sergas 2015: a sanidade pública ao servizo do paciente. Preséntase como un plan de actuación que facilite os cambios organizativos propostos para avanzar na mellora continua dos servizos sanitarios, de acordo coas prioridades establecidas pola Consellería de Sanidade.

Neste acordo de xestión están plasmadas as liñas estratéxicas, os obxectivos e os indicadores que permitirán monitorizar a actividade realizada nos diferentes centros das Estructuras Organizativas de Xestión Integrada (EOXI) e o nivel de cumprimento dos obxectivos establecidos e pactados. Así mesmo, sinálanse aqueles obxectivos que computarán a efectos da consecución do complemento de produtividade variable (CPV), aínda que se fará unha avaliación global e continuada dos resultados acadados en todos aqueles aspectos asistenciais de interese para a organización.

### Liñas estratéxicas

As liñas estratéxicas teñen que orientar a organización ó paciente. Esta orientación ten que basearse na participación dos profesionais que co apoio das novas tecnoloxías desenvolverán un novo modelo asistencial máis efectivo e eficiente.

1. *Saúde e demanda dos cidadáns.* Promover a saúde e responder ás necesidades do cidadán a través de dispositivos asistenciais e plans específicos
2. *Calidade e seguridade.* Garantir a prestación de servizos no lugar e momento adecuados, cos niveis de calidade e seguridade comprometidos.
3. *Profesionais.* Definir unha política de persoal aliñada coas necesidades do sistema e os profesionais
4. *Información.* Desenvolver uns sistemas de información que faciliten a práctica clínica e a toma de decisións.
5. *Sector sanitario como creador de valor.* Facer que o sector sanitario actúe como motor de crecemento económico e impulsar alianzas estratéxicas con tódolos axentes implicados
6. *Eficiencia asistencial.* Xestionar os recursos de forma responsable eficiente.

Para realizar o seguimento da actividade desenvolvida no exercicio 2015 nas Estructuras Organizativas de Xestión Integrada establécense un conxunto de indicadores que foron definidos e acordados conxuntamente polos equipos directivos do Servizo Galego de Saúde e das EOXI. A monitorización dos mesmos farase a través dos cadros de mando do Acordo de Xestión 2015 e do Cadro de Mandos Corporativo. Estas dúas ferramentas convértense en elementos de apoio esenciais para o seguimento da actividade coa máxima accesibilidade aos servizos.

Estáblecese un calendario de reunións con carácter trimestral entre os servizos centrais e os equipos directivos das estruturas de xestión integrada para realizar o seguimento do grado de cumprimento dos obxectivos.

As liñas estratéxicas teñen que orientar a organización ao paciente. Esta orientación ten que basearse na participación dos profesionais que co apoio das novas tecnoloxías desenvolverán un novo modelo



## Algo para recordar

- » **Rosario García Campelo, oncóloga del CHUAC, coordina el programa sobre cáncer de pulmón en mujeres.** Este programa, respaldado por la Fundación M<sup>a</sup> José Jove, busca cubrir las necesidades sociales y emocionales de las pacientes.  
*El Correo Gallego, 29/01/15*
- » **Marisa Crespo seleccionada como uno de los mejores cardiólogos españoles por ABC Salud.** Crespo, médico adjunto del servicio de cardiología, es un sólido referente nacional e internacional.  
*ABC, 08/01/15*
- » **Tres médicos del CHUAC están entre los 50 más recomendados de España.** El cirujano torácico Diego González Rivas, la endocrinóloga Teresa Martínez Ramonde y el neurocirujano Alfredo García Allut fueron los seleccionados.  
*El Ideal Gallego, 31/01/15*
- » **La Fundación Profesor Nóvoa Santos, recibe el premio nacional de la Sociedad Española de Informática de la Salud.** Destaca su labor en la gestión de la investigación y la innovación clínica.  
*La Voz de Galicia, 01/02/15*
- » **El servicio de oftalmología del CHUAC recibe un premio de la Sociedad Europea de cirugía refractiva y de la catarata por una técnica innovadora.** Supone una importante mejora en los pacientes que sufren pérdida de cristalino e iris.  
*La Voz de Galicia, 09/02/15*
- » **El grupo de Investigación en Microbiología del CHUAC patenta una vacuna que previene las infecciones provocadas por bacterias.** Tiene potencial para prevenir cualquier infección microbiana que cada año mata a miles de personas.  
*La Voz de Galicia, 21/02/15*
- » **El cirujano torácico Diego González Rivas traspasa fronteras con un documental sobre la técnica mínimamente invasiva en la cirugía de pulmón.** Será proyectado en Shangai, emitido en la BBC y en varios canales americanos.  
*La Voz de Galicia, 21/02/15*
- » **El CHUAC implanta su segundo corazón artificial en cuatro meses.** El paciente, con una miocardiopatía dilatada, gozará de las ventajas del dispositivo mientras sigue a la espera de recibir un órgano de un donante. El centro está entre los 3 con más experiencia en esta tecnología en España.  
*La Opinión de A Coruña, 17/03/15*
- » **Gladiadoras del siglo XXI.** Pacientes con cáncer de mama de la unidad de mama del Hospital Abente y Lago cuentan su experiencia en la lucha contra el cáncer en un vídeo colgado en Youtube.  
*La Voz de Galicia, 25/03/15*
- » **Sanidad premia al Hospital Virxe da Xunqueira de Cee por humanizar los partos.** Una consulta específica en la fase final del embarazo y el acompañamiento a la madre ayudan a reducir la ansiedad.  
*La Voz de Galicia, 26/03/15*
- » **El Instituto Biomédico de A Coruña, referente en investigación sanitaria.** Se incorpora a la red de 27 centros españoles que cuentan con la acreditación de Sanidad.  
*La Opinión de A Coruña, 23/04/15*

- » **De quedarme unos dos años de vida a llevar más de 15.** La lisboeta Sandra Alves fue trasplantada de pulmón en el CHUAC. La paciente portuguesa recibía el segundo trasplante en la comunidad gallega a la que está eternamente agradecida.  
*La Voz de Galicia, 04/05/15*
  
- » **El CHUAC supera la barrera de los 5.000 trasplantes.** Se sitúa como el quinto centro con mayor número de trasplantes de España.  
*La Opinión de A Coruña, 14/05/15*
  
- » **El CHUAC estrena una unidad de pie diabético.** Al frente del proyecto se encuentra Santiago Caeiro, jefe del Servicio de Angiología y Cirugía Vasculard.  
*El Correo Gallego, 18/05/15*
  
- » **El CHUAC, centro de referencia en el tratamiento de insuficiencia cardíaca severa.** La doctora Crespo Leiro coordina unas jornadas sobre los últimos avances en tratamientos y dispositivos tecnológicos.  
*ABC, 26/06/15*
  
- » **El CHUAC camina hacia la medicina a la carta.** El centro fue premiado por cruzar datos clínicos y de investigación con tecnología Big Data". Este sistema permitirá descartar o no la existencia de una patología.  
*La Voz de Galicia, 13/07/15*
  
- » **Aumentan las solicitudes de citas médicas a través de Internet.** No tener que hacer colas ni esperar a que nos contesten al teléfono es lo que da el éxito a esta iniciativa.  
*El Correo Gallego, 11/08/15*
  
- » **Marisa Crespo, cardióloga del CHUAC, seleccionada por la escuela de negocios de Oxford.** Treinta mujeres líderes en diferentes áreas del conocimiento en toda Europa, se reúnen en esta prestigiosa universidad.  
*ABC, 13/09/15*
  
- » **Rafael Matesanz califica a Galicia como el motor de las donaciones de España.** El CHUAC organiza la reunión nacional de coordinadores de trasplantes.  
*La Voz de Galicia, 08/10/15*
  
- » **La Fundación Amancio Ortega dona al sergas 17 millones de euros para adquirir equipamiento tecnológico.** Esta inversión permitirá avanzar en la investigación del cáncer de mama.  
*El País, 23/10/15*
  
- » **Galicia apuesta por combatir la diabetes.** Veintitrés pacientes del CHUAC disfrutaron del páncreas artificial en fase dos, que frena la infusión de insulina cuando prevé que el usuario tendrá una hipoglucemia.  
*La Voz de Galicia, 08/11/15*
  
- » **El CHUAC alcanza el trasplante hepático número 1.000.** El programa de trasplante hepático comenzó a funcionar en el año 1994.  
*La Opinión, 01/12/15*
  
- » **El CHUAC colabora en el récord de donación de órganos en un día.** Se realizaron un total de 38 trasplantes de órganos facilitados por 29 donantes.  
*El Correo Gallego, 17/12/15*
  
- » **El CHUAC, el hospital mejor valorado de Galicia.** El estudio, elaborado mediante encuesta a casi 2.000 profesionales de la salud de toda España, analizó y valoró la calidad asistencial y la eficiencia de recursos.  
*La Voz de Galicia, 29/12/15*



# IDENTIFICACIÓN DA XERENCIA DE XESTIÓN INTEGRADA DE A CORUÑA

Páx.

---

- 13 IDENTIFICACIÓN
- 14 DATOS GLOBAIS

## IDENTIFICACIÓN



O Decreto 168/2010, do 7 de outubro, establece a estrutura organizativa de xestión integrada do Sergas. Dito decreto ten por obxecto regular as estruturas de xestión integrada como instrumento de organización, sin personalidade xurídica, no ámbito periférico do Servizo Galego de Saúde. Estas estruturas asumirán, con autonomía funcional, de forma integrada a xestión dos recursos, prestacións, e programas da atención sanitaria, tanto do nivel de atención primaria como de especializada, así como sociosanitaria e de promoción e protección da saúde.

Tamén e obxecto deste decreto a creación das estruturas de xestión integrada de A Coruña e Santiago de Compostela.

A orde de 22 de xullo de 2011 desenvolve a estrutura organizativa de xestión integrada de A Coruña e de Santiago de Compostela.

Pólo tanto, a presente memoria do ano 2015, engloba os datos da Xerencia de Xestión Integrada de A Coruña.

A Xerencia de Xestión Intergada de A Coruña proporciona cobertura sanitaria a unha poboación de 547.328 cidadáns pertencentes a 36 concellos.

A Xerencia está constituída por 5 hospitais, 3 centros de especialidades, 56 centros de saúde, 13 consultorios e 13 puntos de atención continuada, relacionados a continuación:

- **HOSPITAL A CORUÑA**  
Edificio anexo Hotel de Pacientes
- **HOSPITAL TERESA HERRERA**  
Edificio anexo de laboratorio de investigación e quirófano experimental
- **HOSPITAL MARÍTIMO DE OZA**  
Edificio anexo Pabellón Fernández Latorre
- **HOSPITAL ABENTE Y LAGO**
- **HOSPITAL VIRXE DA XUNQUEIRA**
- **CENTRO DE ESPECIALIDADES DO VENTORRILLO**
- **CENTRO DE ESPECIALIDADES DE CARBALLO**
- **CENTRO DE ESPECIALIDADES DE BETANZOS**
- **LAVANDERÍA INDUSTRIAL**

### CENTROS DE SAÚDE (C.S.) / CONSULTORIOS

CS A Covada	CS Cee	CS Laxe	CS Perillo	Consultorio Buño
CS Abedongo	CS Cerceda	CS Malpica	CS Ponteceso	Consultorio Caión
CS Abente y Lago	CS Cesullas	CS Matogrande	CS Présaras	Consultorio Camelle
CS A Castellana	CS Cesuras	CS Miño	CS Sada	Consultorio Corme
CS Adormideras	CS Corcubión	CS Montealto-A Torre	CS San José A	Consultorio Ézaro
CS Agualada	CS Coristanco	CS Muniferral	CS San José B	Consultorio Guísamo
CS A Laracha	CS Culleredo	CS Muxía	CS Santa Cruz	Consultorio Meicende
CS Arteixo	CS Curtis	CS Novo Mesoiro	CS Sobrado	Consultorio Mera
CS Bergondo	CS Dumbría	CS O Castrillón	dos Monxes	Consultorio Nantón
CS Betanzos	CS Elviña-Mesoiro	CS O Temple	CS Teixeira	Consultorio Ponte
CS Camariñas	CS Federico Tapia	CS O Ventorrillo	CS Vilarmaior	do Porto
CS Cambre	CS Figueras	CS Os Mallos	CS Vimianzo	Consultorio Tarrío
CS Carballo	CS Fisterra	CS Os Rosales	CS Zas	
CS Carral	CS Irixoa	CS Oza dos Ríos	Consultorio A Silva	
CS Casa do Mar	CS Labañou	CS Paderne	Consultorio Baio	



## DATOS GLOBAIS

### Recursos

#### FÍSICOS


Centro	Camas	Quirófanos	Salas de consulta externa
Hospital A Coruña	877	16	76
Hospital Teresa Herrera	215	7	79
Hospital Marítimo de Oza	157		11
Hospital Abente y Lago	97	7	63
Hospital Virxe da Xunqueira	74	3	30
Hotel de pacientes			2
Centro Especialidades Ventorrillo			53
Centro Especialidades Carballo			10
Centro Especialidades Betanzos			9
Centro Orientación Familiar Orillamar			5
Atención Primaria			9
<b>TOTAL</b>	<b>1.420</b>	<b>33</b>	<b>347</b>

#### HUMANOS

	Propios	Concertados	Totais
C.H.U. A Coruña	5.609	480	6.089
H.Virxe da Xunqueira	319	56	375
Atención Primaria	1.554	55	1.609
<b>TOTAL</b>	<b>7.504</b>	<b>606</b>	<b>8.110</b>

### Actividade xeral

	CHUAC	H.V. Xunqueira	Atención primaria
Ingresos	41.463	3.137	
Urxencias atendidas	160.396	16.727	394.302
Intervencións cirúrxicas	34.291	3.524	14.620
Consulta externas especializada	659.678	63.578	
Consultas externas centros saúde			4.747.797



Puntos Atención Continuada	Centro de saúde	Consultorios
13	56	13
<b>13</b>	<b>56</b>	<b>13</b>

<b>FINANCEIROS</b>	<b>Totais</b>
Capítulo I	305.739
Capítulo II	225.542
Capítulo IV	143.341
Capítulo VI	701

Gasto en miles de euros

	<b>CHUAC</b>	<b>H.V. Xunqueira</b>
Peso medio (GRDs)	2,0874	1,4517
Nº de GRDs distintos	644	314
Estadías	380.526	17.137
Estadía media	9,18	5,45

## CONTORNO

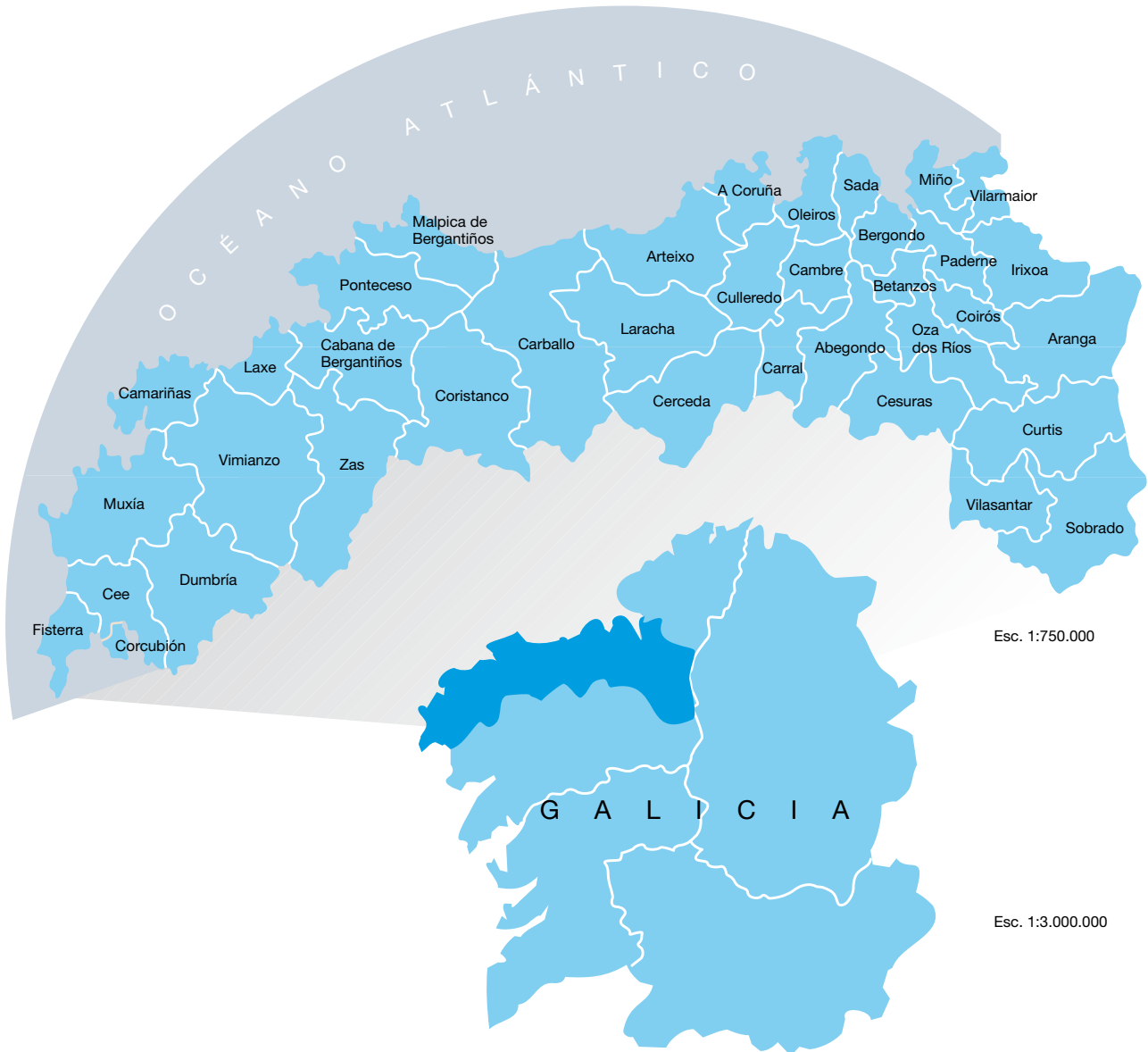
Páx.

---

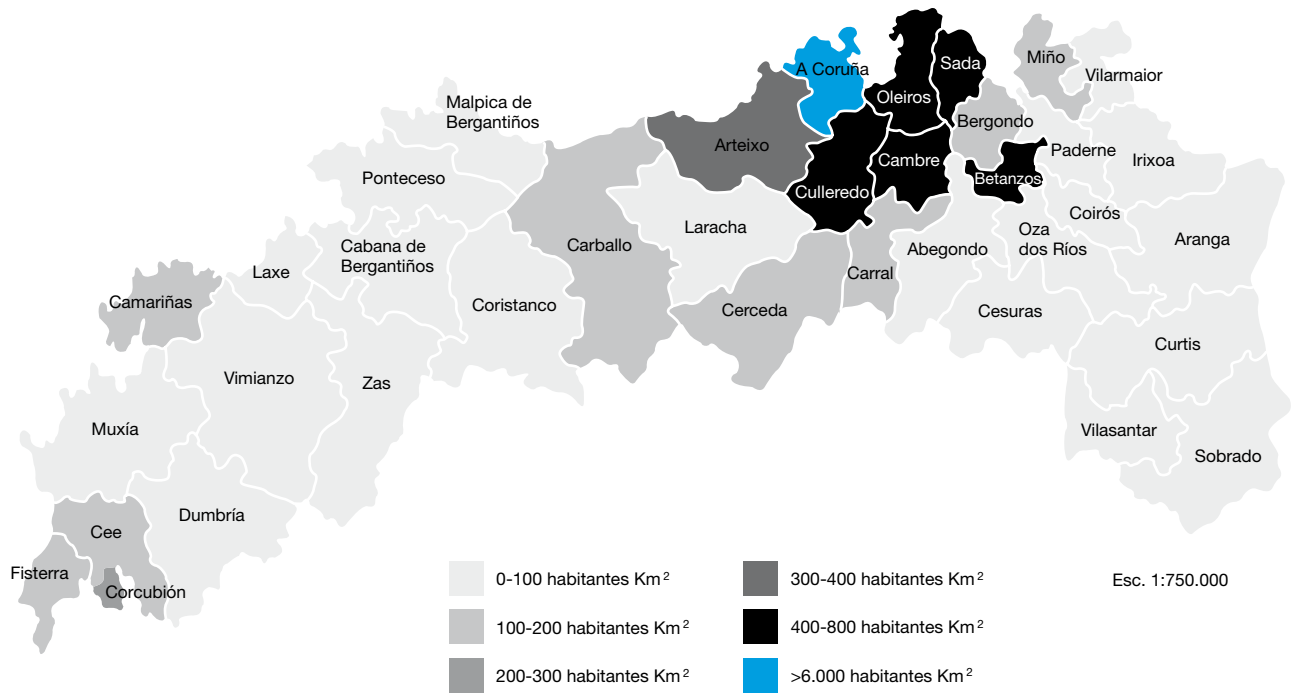
- 17 ÁREA DE REFERENCIA  
DA XERENCIA DE XESTIÓN INTEGRADA DE A CORUÑA
- 22 ENTORNO SOCIOECONÓMICO
- 23 RESULTADOS DO ESTUDO DE COMUNICACIÓN E SATISFACCIÓN DOS USUARIOS DO CHUAC



## ÁREA DE REFERENCIA DA XERENCIA DE XESTIÓN INTEGRADA DE A CORUÑA



➤ [ÁREA DE REFERENCIA DA XERENCIA DE XESTIÓN INTEGRADA DE A CORUÑA]



## ➤ [ÁREA DE REFERENCIA DA XERENCIA DE XESTIÓN INTEGRADA DE A CORUÑA]

## Superficie, poboación e densidade

Concello	Superf Km <sup>2</sup>	Homes	Mulleres	Total	% sobre o total	Densidade por Km <sup>2</sup>
Abegondo	83,9	2.508	2.561	5.069	0,9%	60
Aranga	119,6	821	805	1.626	0,3%	14
Arteixo	93,4	14.949	15.107	30.056	5,5%	322
Bergondo	32,7	2.947	3.150	6.097	1,1%	186
Betanzos	24,2	6.431	7.157	13.588	2,5%	561
Cabana	100,3	2.138	2.187	4.325	0,8%	43
Camariñas	51,9	2.764	2.784	5.548	1,0%	107
Cambre	40,7	11.893	12.453	24.346	4,4%	598
Carballo	186,8	15.626	16.266	31.892	5,8%	171
Carral	48,0	2.713	2.819	5.532	1,0%	115
Cee	57,5	3.819	4.040	7.859	1,4%	137
Cerceda	30,0	2.364	2.443	4.807	0,9%	160
Coirós	33,9	750	790	1.540	0,3%	45
Corcubión	6,5	769	775	1.544	0,3%	238
Coristanco	141,1	3.237	3.393	6.630	1,2%	47
Coruña (A)	37,6	116.750	132.288	249.038	45,5%	6.623
Culleredo	62,3	14.007	15.008	29.015	5,3%	466
Curtis	116,6	1.898	1.887	3.785	0,7%	32
Dumbría	124,7	1.462	1.611	3.073	0,6%	25
Fisterra	29,4	2.372	2.320	4.692	0,9%	160
Irixoa	68,6	614	603	1.217	0,2%	18
Laracha	125,8	5.312	5.524	10.836	2,0%	86
Laxe	36,9	1.581	1.559	3.140	0,6%	85
Malpica	61,4	2.718	2.816	5.534	1,0%	90
Miño	33,0	2.558	2.663	5.221	1,0%	158
Muxía	121,3	2.433	2.452	4.885	0,9%	40
Oleiros	43,8	16.218	17.608	33.826	6,2%	772
Oza-Cesuras	151,8	2.339	2.339	4.678	0,9%	31
Paderne	39,8	1.090	1.137	2.227	0,4%	56
Ponteceso	91,9	2.724	2.675	5.399	1,0%	59
Sada	27,4	6.826	7.341	14.167	2,6%	517
Sobrado	120,6	902	845	1.747	0,3%	14
Vilarmaior	30,3	569	523	1.092	0,2%	36
Vilasantar	59,2	616	548	1.164	0,2%	20
Vimianzo	187,4	3.684	3.873	7.557	1,4%	40
Zas	133,2	2.240	2.336	4.576	0,8%	34
<b>TOTAIS</b>	<b>2.754</b>	<b>262.642</b>	<b>284.686</b>	<b>547.328</b>	<b>100,0%</b>	<b>199</b>

Fonte: Tarxeta Sanitaria a 31/12/2015.

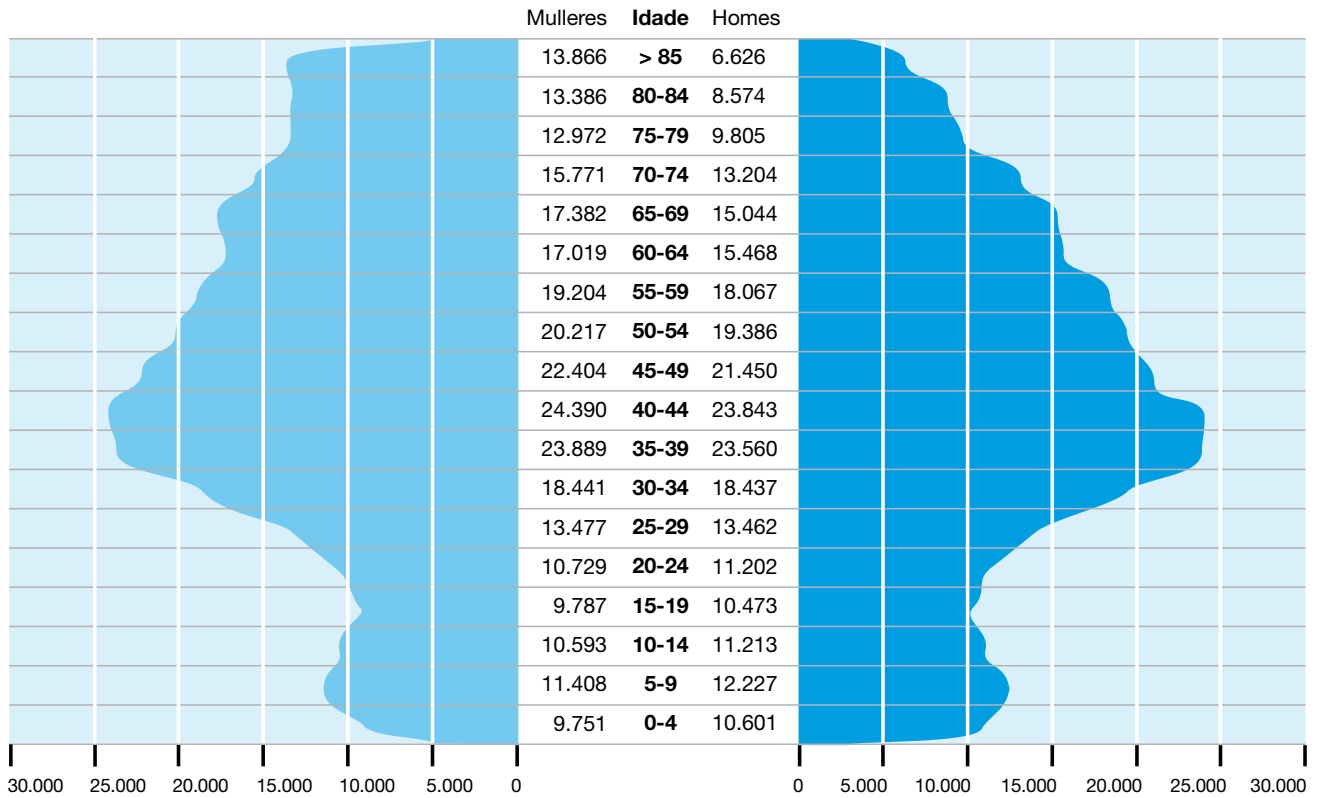
## ➤ [ÁREA DE REFERENCIA DA XERENCIA DE XESTIÓN INTEGRADA DE A CORUÑA]

**Distribución da poboación por concellos segundo grupos de idade e índice de dependencia**

Concello	Poboación total	Grupos de idade			Índice de dependencia		
		<15	15-64	>65	Xuvenil	Senil	Global
Abegondo	5.069	566	3.021	1.482	19%	49%	68%
Aranga	1.626	95	918	613	10%	67%	77%
Arteixo	30.056	4.598	20.866	4.592	22%	22%	44%
Bergondo	6.097	697	3.745	1.655	19%	44%	63%
Betanzos	13.588	1.722	8.648	3.218	20%	37%	57%
Cabana de Bergantiños	4.325	326	2.617	1.382	12%	53%	65%
Camariñas	5.548	549	3.501	1.498	16%	43%	58%
Cambre	24.346	3.554	16.893	3.899	21%	23%	44%
Carballo	31.892	4.083	20.681	7.128	20%	34%	54%
Carral	5.532	689	3.442	1.401	20%	41%	61%
Cee	7.859	927	5.047	1.885	18%	37%	56%
Cerceda	4.807	428	2.854	1.525	15%	53%	68%
Coirós	1.540	135	854	551	16%	65%	80%
Corcubión	1.544	157	1.003	384	16%	38%	54%
Coristanco	6.630	579	4.015	2.036	14%	51%	65%
Coruña (A)	249.038	29.030	163.020	56.988	18%	35%	53%
Culleredo	29.015	4.478	19.587	4.950	23%	25%	48%
Curtis	3.785	375	2.398	1.012	16%	42%	58%
Dumbria	3.073	268	1.858	947	14%	51%	65%
Fisterra	4.692	479	3.040	1.173	16%	39%	54%
Irixoa	1.217	69	708	440	10%	62%	72%
Laracha	10.836	1.250	6.748	2.838	19%	42%	61%
Laxe	3.140	302	1.955	883	15%	45%	61%
Malpica de Bergantiños	5.534	405	3.382	1.747	12%	52%	64%
Miño	5.221	673	3.230	1.318	21%	41%	62%
Muxía	4.885	417	2.976	1.492	14%	50%	64%
Oleiros	33.826	4.853	22.121	6.852	22%	31%	53%
Oza-Cesuras	4.678	373	2.702	1.603	14%	59%	73%
Paderne	2.227	184	1.283	760	14%	59%	74%
Ponteceso	5.399	464	3.214	1.721	14%	54%	68%
Sada	14.167	1.792	9.005	3.370	20%	37%	57%
Sobrado	1.747	93	992	662	9%	67%	76%
Vilarmador	1.092	85	636	371	13%	58%	72%
Vilasantar	1.164	77	628	459	12%	73%	85%
Vimianzo	7.557	660	4.570	2.327	14%	51%	65%
Zas	4.576	361	2.747	1.468	13%	53%	67%
<b>TOTAIS</b>	<b>547.328</b>	<b>65.793</b>	<b>354.905</b>	<b>126.630</b>	<b>19%</b>	<b>36%</b>	<b>54%</b>

Fonte: Tarxeta Sanitaria a 31/12/2015.

**Distribución da poboación por sexo e idades**



Fonte: Tarxeta Sanitaria a 31/12/2015.

## ENTORNO SOCIOECONOMICO

	<b>España</b>	<b>Galicia</b>	<b>A Coruña</b>
IPC (2015)	0,00%	-0,02%	0,00%
Salario medio anual (2014)	18.420	17.729	18.892
Pensión media anual (2014)	10.887	10.012	10.203
Tasa de paro global (2014)	20,9%	17,7%	18,4%
Homes global	19,6%	17,0%	
Mulleres global	22,5%	18,6%	
Homes 16 a 24 anos	45,4%	42,1%	
Mulleres 16 a 24 anos	47,2%	42,9%	
Homes 25 a 54 anos	47,6%	15,7%	
Mulleres 25 a 54 anos	18,5%	18,6%	
Homes 55 e mais anos	17,6%	15,5%	
Mulleres 55 e mais anos	17,6%	11,4%	
Profesionais sanitarios colexiados (2014)			
Médicos	238.240	13.072	5.919
Odontólogos e estomatólogos	33.286	1.972	894
Farmacéuticos	68.381	4.803	2.042
Logopedas	7.385	434	206
Podólogos	6.423	367	195
Fisioterapeutas	42.490	2.306	974
Diplomados enfermaría	274.817	13.954	6.216
Ópticos - optometristas	15.930	999	498
Psicólogos	28.707	1.595	702
	<b>España</b>	<b>Galicia</b>	<b>A Coruña</b>
Esperanza de vida ao nacer global (2014)	82,87	82,91	82,62
Homes	80,01	79,78	79,44
Mulleres	85,58	85,99	85,72
Idade media global (2015)	42,46	46,22	45,92
Homes	41,16	44,56	44,26
Mulleres	43,73	47,78	47,45
Indice de envellecemento global (2015)	114,72	188,21	180,44
Taxa de dependencia (2015)	52,95	58,03	56,82
Taxa bruta de natalidade (2014)	9,17	7,16	7,28
Taxa de mortalidade infantil (2014)	2,82	1,99	2,07
Taxa bruta de mortalidade (2014)	8,47	10,92	10,65
	<b>España</b>	<b>Galicia</b>	<b>A Coruña</b>
	<b>Total</b>	<b>Total</b>	<b>Total</b>
	<b>%</b>	<b>%</b>	<b>%</b>
Concellos por habitantes (2014)	8.119	314	93
	100,0%	100,0%	100,0%
Ata 2.000 habitantes	5.834	109	14
	71,9%	34,7%	15,1%
2.001 a 5.000 habitantes	985	91	26
	12,1%	29,0%	28,0%
5.001 a 10.000 habitantes	549	58	32
	6,8%	18,5%	34,4%
10.001 a 20.000 habitantes	351	34	10
	4,3%	10,8%	10,8%
20.001 a 50.000 habitantes	255	15	8
	3,1%	4,8%	8,6%
50.001 a 100.000 habitantes	83	4	2
	1,0%	1,3%	2,2%
100.001 a 500.000 habitantes	56	3	1
	0,7%	1,0%	1,1%
Máis de 500.000 habitantes	6	-	-
	0,1%	0,0%	0,0%

Fonte: Instituto Nacional de Estadística, Instituto Galego de Estatística, Ministerio de Hacienda Agencia Tributaria.

## RESULTADOS DO ESTUDO DE COMUNICACIÓN E SATISFACCIÓN DOS USUARIOS DO CHUAC

Presentamos os resultados do estudo de comunicación e satisfacción realizado no global dos servizos médicos e cirúrxicos do Complexo Hospitalario Universitario da Coruña. Avaliáronse as áreas de hospitalización e consultas externas, excluíndo a área de espera nos bloques cirúrxicos dos distintos centros hospitalarios.

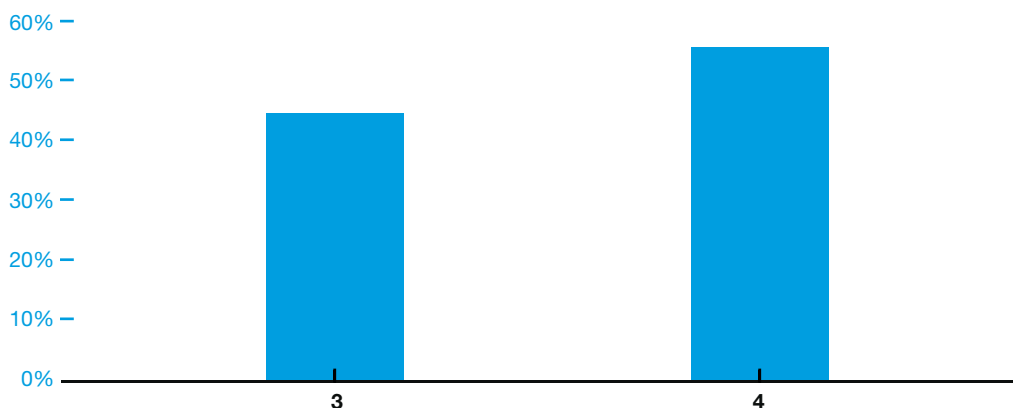
### ÁREA MÉDICA GLOBAL

Nas especialidades médicas realizáronse dous estudos observacionais in situ en cada servizo médico (o primeiro estudo no ano 2014 e o segundo estudo no 2015) onde se observaron aspectos que non estaban representados nas enquisas facilitadas aos usuarios, co que se logrou completar unha visión máis específica do servizo.

Unha vez analizados os datos das enquisas cumprimentadas polos usuarios, observamos que a satisfacción dos usuarios co servizo é boa; datos que en xeral, coinciden en ambas dúas áreas (área de consultas externas e área de hospitalización) no CHUAC e dos datos globais por hospitais (Hospital da Coruña, Hospital Abente e Lago, Hospital Virxe da Xunqueira).

Vemos reflectida a satisfacción dos usuarios na seguinte gráfica sendo 3 “ben” e 4 “moi ben”:

**Como valora no seu conxunto a asistencia sanitaria reciba durante a súa estadía no hospital**



Tanto na área de consultas externas como na área de hospitalización dos servizos médicos analizados (ALG, CAR, DER, DIG, END, HEM, MIC, MIB, MIE, NEF, NML, NRL, ONC, REU), en canto ao ítem do trato (trato dos facultativos, trato do persoal de enfermería e trato do persoal non sanitario) en xeral é satisfactorio; os usuarios cualifícanos como bo ou moi bo na maioría dos servizos. Cabe destacar a existencia dunha pequena porcentaxe da mostra (10%) nalgún servizo que o cualifica como malo, pero que non é estatisticamente significativo debido a que ao ser os cuestionarios anónimos e deixar como punto opcional o sinalar o servizo de orixe, nalgúns servizos só conseguimos identificar 2 pacientes con orixe inequívoca no servizo o que representa un rumbo con respecto á mostra analizada pero en cambio, á hora de extrapolar esta porcentaxe ao global de actividade do CHUAC, podería representar un número de usuarios importante.

Outro dos aspectos que se poden valorar como críticos é o respecto á intimidade e confidencialidade do paciente. Os usuarios valoran en xeral satisfactoriamente este ítem; na maioría de servizos cualifícanos como ben ou moi ben. Cabe destacar que hai algún servizo no que unha porcentaxe moi pequena de usuarios cualifícao como mal á hora da realización da consulta ou durante a estadía no hospital. Esta pequena porcentaxe negativa, pode ser correlativo e dar consistencia aos resultados obtidos nos estudos observacionais de cada servizo médico in situ, onde nalgún deles non se respecta nin a intimidade nin a confidencialidade do paciente, xa que o facultativo nomea no alto ao paciente e danse casos de falta de insonorización suficiente nalgunha das instalacións ou puntos de información que garantan eses aspectos de intimidade e confidencialida-

**► [RESULTADOS DO ESTUDO DE COMUNICACIÓN E SATISFACCIÓN DOS USUARIOS DO CHUAC]**

de. Neste sentido identificamos os servizos onde existe a posibilidade de mellora e realizáronse propostas para modificar os aspectos que dificultan este respecto á intimidade e confidencialidade dos pacientes. Por exemplo o facultativo en lugar de nomear ao paciente no alto, debería de nomealo pola súa localización (número de habitación e cama) e realizar certas melloras nas salas onde se informa a familiares ou cambiar o lugar de localización para que non existan casos nos que non haxa garantías de insonorización.

En canto á información dada polo facultativo, a disposición dos médicos para escoitar as dúbidas do paciente, os cuidados e atención proporcionados así como a seguridade e confianza que lle inspiran os facultativos e o persoal que o trata, aspectos todos moi relevantes en canto á comunicación e información na relación médico paciente e que están presentes no cuestionario, en xeral, nos servizos médicos e con respecto ao volume de pacientes e á dimensión que representa o CHUAC, observamos que a valoración é boa ou moi boa (ao redor dun 90 % da mostra) pero debemos destacar que nalgúns servizos, si atopamos desconformidades nalgúns destes ítems, co que conviría realizar melloras nas relacións médico-paciente en aspectos tan importantes como son a comunicación, humanización e información.

A valoración conxunta da asistencia sanitaria recibida tanto nos hospitais así como en consultas externas, en xeral, son valoradas positivamente nos servizos médicos do CHUAC. Hai que destacar que a pesar de que a valoración conxunta é satisfactoria, nalgúns servizos unha porcentaxe da mostra (10-20%) indican, preguntados sobre se desexarían presentar algunha queixa por algún fallo importante na asistencia recibida, responden afirmativamente. Cremos que mellorando aspectos como a humanización, comunicación e información entre facultativos e pacientes, a calidade percibida da asistencia sanitaria debe mellorar, diminuindo o número de pacientes que perciben erros ou están desconformes coa mesma.

Outros aspectos que se identifican no cuestionario teñen que ver coas instalacións (instalacións da sala de espera), limpeza das habitacións (na área de hospitalización), así como en hostalería (calidade das comidas). En xeral nestes tres ítems os enquisados cualifican (ao redor do 80%) como ben ou moi ben estes aspectos; exceptuando a porcentaxe restante, que nalgún servizo en concreto non está conforme ou coas instalacións, a limpeza das habitacións ou a calidade das comidas. Aínda que sexa unha porcentaxe pequena en relación con todo o Complexo, poderíanse valorar actuacións de mellora para unha maior satisfacción do paciente durante a estadia no hospital.

Nos estudos observacionais realizados en cada servizo médico avaliamos a puntualidade do facultativo á hora de informar os familiares, destacando que nos atopamos melloras desde o primeiro estudo ata o recente (abril de 2015), xa que se informou a varios servizos da posta en marcha deste estudo, o que puido influír na súa concienciación cos aspectos obxecto do mesmo. A puntualidade do facultativo á hora de informar a familiares en relación á hora prevista é maioritariamente adecuada, o que implica que non haxa tanto acumulo de familiares na sala de espera e que por tanto as condicións de sonoridade e intimidade á hora de establecer unha adecuada contorna para a comunicación médicopaciente poidanse preservar.

Outro aspecto fundamental e crítico son os días de información a pacientes. En canto aos servizos médicos produciuse unha mellora desde o primeiro estudo observacional xa que nalgúns servizos aumentaron os días de información, sendo na maioría 3 días á semana, 4 días ou mesmo algún servizo con información diaria. Na gran maioría dos servizos atopamos carteis identificativos situados nas portas dos despachos de información pero nalgúns deles, ou ben non atopamos o cartel en ningún lugar da planta, ou atopamos cartel pero non está situado nun lugar claramente visible. Por tanto este sería un aspecto mellorable, xa que é razoable que os familiares teñan constancia e accesibilidade ao horario e días de información.

Tanto nesta área médica como na área cirúrxica, no cuestionario identifícanse preguntas que están relacionadas coa satisfacción do usuario e que veñen validar de maneira indirecta as preguntas anteriores, por exemplo as cuestións sobre “se recomendaría o hospital ou a consulta a un familiar ou amigo” e “se lles gustaría manifestar agradecemento ao facultativo ou ao equipo médico que o atendeu”. Hai que destacar que na gran maioría de servizos, os usuarios (ao redor do 90%)



## ► [RESULTADOS DO ESTUDO DE COMUNICACIÓN E SATISFACCIÓN DOS USUARIOS DO CHUAC]

recomendarían o hospital ou a consulta e manifestarían agradecemento, o que demostra unha satisfacción tanto co servizo ofrecido polos facultativos e en xeral coa atención recibida, tanto na área de hospitalización como na área de consultas externas, e veñen dar consistencia aos resultados globais de satisfacción.

En conclusión despois da análise dos datos obtidos, podemos confirmar que en xeral existe unha boa satisfacción dos usuarios da Xerencia de Xestión Integrada da Coruña dos servizos médicos, cualificando máis do 80 % dos enquisados positivamente a atención sanitaria recibida. Dado o volume de actividade que ten este Complexo Hospitalario, son datos positivos e que deben de ser motivo de felicitación para os diferentes estamentos da área e servizos médicos.

As valoracións negativas nalgúns dos aspectos anteriormente referidos deben ser tidas en conta como liñas de orientación á procura de estratexias de mellora, na continuidade de traballar na atención sanitaria, comunicación e humanización prestada aos usuarios desta Xerencia de Xestión Integrada.

### ÁREA CIRÚRXICA GLOBAL

Os resultados do estudo en especialidades cirúrxicas obtivéronse do enchemento de enquisas de satisfacción anónimas e previamente validadas, autocumprimentadas e realizadas tanto na área de hospitalización como na área de consultas externas do Hospital da Coruña, Hospital Abente e Lago, Hospital Teresa Herrera e Centro de Especialidades de Ventorrillo.

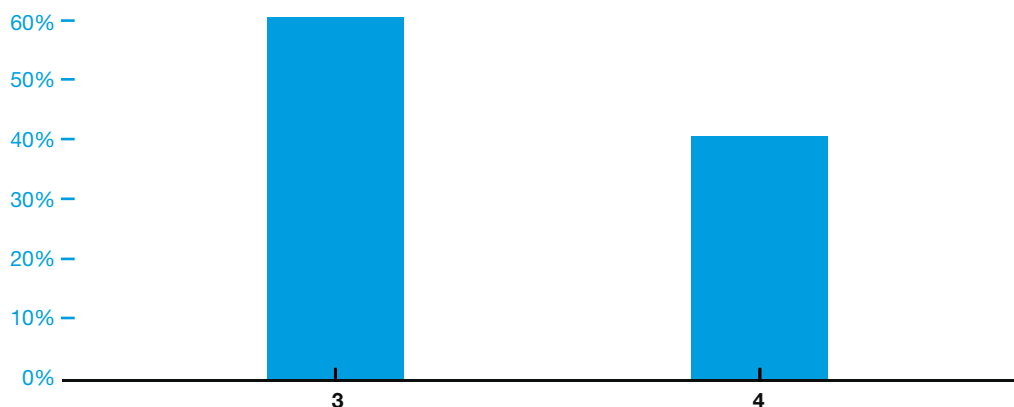
Calculouse o tamaño muestral en función dos datos de actividade de 2013, para unha significación do 95% e un IC de +10%. Os datos analizáronse co paquete estatístico SPSS a nivel da área cirúrxica global. Os datos por servizos móstranse tal e como foron respondidos polos usuarios.

Nunha segunda fase do estudo, completouse este con a realización de dous estudos observacionais in situ en cada servizo cirúrxico (o primeiro estudo no ano 2014 e o segundo estudo no ano 2015), onde se observaron aspectos que non estaban representados nas enquisas facilitadas aos usuarios, co que se logrou completar unha visión máis específica de cada servizo.

Unha vez analizados os datos das enquisas cumprimentadas polos usuarios da Xerencia de Xestión Integrada da Coruña, observamos que a satisfacción dos usuarios co servizo é elevada, datos que coinciden cos analizados globalmente tanto na área de hospitalización como na área de consultas externas (no CHUAC) e dos datos globais por hospitais (Hospital da Coruña, Hospital Teresa Herrera, Hospital Abente e Lago).

Vemos reflectida a satisfacción dos usuarios na seguinte gráfica sendo 3 “ben” e 4 “moi ben”:

**Como valora no seu conxunto a asistencia sanitaria reciba durante a súa estadía no hospital**



**► [RESULTADOS DO ESTUDO DE COMUNICACIÓN E SATISFACCIÓN DOS USUARIOS DO CHUAC]**

Tanto na área de hospitalización como na área de consultas externas dos servizos cirúrxicos analizados (CTO, CPL, CGD, CCA, ACV, ORL, GIN, CMF, NCR, URO, TRA), o ítem do trato (trato dos facultativos, trato do persoal de enfermaría e trato do persoal non sanitario) en xeral é satisfactorio; os usuarios cualifícanos como bo ou moi bo na maioría dos servizos. Cabe destacar a existencia dunha pequena porcentaxe da mostra nalgún servizo que o cualifica como malo, dato que, aínda que non é estatisticamente significativo, debido a que os cuestionarios son anónimos e déixase como punto opcional o sinalar o servizo de orixe, polo que nalgúns casos non é posible a identificación do mesmo, vén supoñer ao redor dun 5 ? 10% das respostas, o que extrapolado ao global de actividade do centro, podería representar un número de usuarios nada desprezable.

Un aspecto que poderíamos cualificar como crítico é o respecto á intimidade e confidencialidade do paciente. Do global de resultados de enquisas da área cirúrxica, obtemos cualificacións elevadas dos usuarios da Xerencia de Xestión Integrada da Coruña: cren en xeral que se respecta a súa intimidade durante a estada no hospital e á hora da realización da consulta.

Hai que destacar, con todo, e a pesar das respostas dos pacientes, que despois dos estudos observacionais realizados in situ nos servizos cirúrxicos, objetivamos que existen servizos nos cales a intimidade e a confidencialidade dos pacientes non está garantida. Por exemplo á hora de informar os facultativos aos familiares, noméanos no alto en salas en ocasións con excesivo acúmulo de familiares e algunha das instalacións ou puntos de información non teñen a insonorización suficiente para garantir estes aspectos de intimidade e confidencialidade. Esta discrepancia entre a percepción dos usuarios, e a obxectivación de deficiencias estruturais, poderíase explicar porque a cultura de esixencia do respecto á confidencialidade e intimidade, aínda que crecente, non está aínda integrada plenamente nos usuarios nin na sociedade en xeral. É probable que no futuro estas demandas sexan crecentes, e a organización deba adaptarse aos dereitos consolidados dos usuarios. Neste sentido identificamos os servizos onde existe posibilidade de mellora e realizáronse propostas para modificar os aspectos que dificultan o respecto á confidencialidade do paciente. Por exemplo o facultativo en lugar de nomear ao paciente no alto, debería de nomealo pola súa localización (número de habitación e cama) e realizar certas melloras nas salas onde se informa a familiares ou cambiar o lugar de localización para que non existan casos nos que non haxa garantías de insonorización.

En canto á información dada polo facultativo, a disposición dos médicos para escoitar as dúbidas do paciente, os cuidados e atención proporcionados así como a seguridade e confianza que lle inspiran ao paciente os facultativos e o persoal que o trata, aspectos todos moi relevantes en canto á comunicación e información na relación médico-paciente e que están presentes en moitas preguntas do cuestionario, en xeral, nos servizos cirúrxicos e con respecto ao volume de pacientes e á dimensión que representa o CHUAC, observamos que a valoración é boa ou moi boa (ao redor dun 90% da mostra) pero debemos destacar que nalgúns servizos atopamos desconformidades nalgúns destes ítems, co que conviría realizar unha mellora nestas relacións médico-paciente en aspectos como a comunicación, información e humanización.

A valoración conxunta da asistencia sanitaria recibida tanto nos hospitais como en consultas externas é positiva (ben ou moi ben) en todos os servizos cirúrxicos do CHUAC. A pesar de que a valoración conxunta é satisfactoria, nalgúns servizos unha porcentaxe da mostra (un 10%) indican que si ante a pregunta de se desexarían presentar algunha queixa por algún fallo importante na asistencia recibida. Cremos que mellorando a comunicación e humanización dos cuidados, a calidade percibida da asistencia sanitaria debe mellorar, diminuíndo o número de pacientes que perciben erros ou están desconformes coa mesma.

Outros aspectos que se identifican no cuestionario teñen que ver tanto coas instalacións (calidade das instalacións da sala de espera), limpeza das habitacións (na área de hospitalización), así como en hostalería (calidade das comidas).

En xeral na área de consultas externas con respecto á calidade das instalacións, todos os enquisados cualifícanos positivamente. En canto a limpeza das habitacións e a calidade das comidas, ao redor do 80% (cualifícanos ben ou moi ben), e destaca por tanto que un de cada 5 pacientes ingresados estea desconforme coas calidades organolépticas da comida servida no seu ingreso. Aínda que este non é unha porcentaxe elevada, en relación con todo o Complexo, poderíase valorar poñer en marcha actuacións de mellora para unha maior satisfacción do paciente durante a súa estada no hospital nos aspectos mencionados.

## ➤ [RESULTADOS DO ESTUDO DE COMUNICACIÓN E SATISFACCIÓN DOS USUARIOS DO CHUAC]



Na área de consultas externas identifícanse preguntas acerca das demoras soportadas polos usuarios ou ben desde o momento que pide a cita ata o día da consulta ou ben desde a hora da cita ata que foi recibido polo médico; dato que se correlaciona coa satisfacción, de maneira que se poidan correlacionar demoras con satisfacción, con todo, cabe dicir que non hai unha asociación estatisticamente significativa e as demoras nos servizos analizados non modifican a percepción da asistencia. Nos estudos observacionais realizados en cada servizo cirúrxico avaliamos a puntualidade na información e atopamos aspectos en xeral satisfactorios xa que a puntualidade do facultativo á hora de informar a familiares en relación á hora prevista é maioritariamente adecuada. Isto implica que non se acumule gran cantidade de familiares nas salas de espera e que por tanto as condicións de sonoridade e intimidade á hora de establecer unha adecuada contorna para a comunicación médico-paciente pódanse preservar.

Outro aspecto fundamental e crítico son os días de información a pacientes. Na gran maioría de servizos infórmase 3 días á semana pero nalgún tan só son 2 días á semana. Este dato resulta relevante cando pode haber algún día non laborable que coincida cun dos días de información o que ocasiona que sexa de xeito evidente insuficiente e isto pode ocasionar ademais, que se produza acúmulo de familiares nun mesmo día de información, o que dificulta a transmisión de información tanto para o médico como para o paciente ou os seus familiares, que poden non ter un acceso adecuado a resolver as súas dúbidas.

Na gran maioría dos servizos existe un cartel identificativo situado na porta de despacho de información a familiares onde se detallan os días e horario de información pero nalgún servizo ese cartel non o atopamos ou o atopamos nun lugar escasamente visible, por tanto este aspecto podería ser mellorable, xa que parece razoable que os familiares teñan constancia e accesibilidade ao horario e días de información.

En conclusión despois da análise exhaustiva dos datos obtidos, podemos confirmar que existe unha boa satisfacción xeral dos usuarios coa asistencia proporcionada nos servizos cirúrxicos, cualificando máis do 90% dos enquisados positivamente a atención sanitaria recibida. Dado o volume de actividade cirúrxica e de consultas que ten este Complexo Hospitalario é un dato moi positivo e que desde logo debe ser motivo de felicitación aos distintos profesionais médicos, de enfermaría e non facultativos das áreas e servizos cirúrxicos.

As escasas valoracións negativas deben ser tidas en conta como liñas de orientación á procura constante de estratexias de mellora, na continuidade de traballar pola calidade percibida e a humanización da asistencia sanitaria prestada aos usuarios.

## ESTRUTURA E ORGANIZACIÓN

Páx.

---

- 29 MODELO ORGANIZATIVO
- 29 EQUIPO DIRECTIVO
- 37 COMISIÓNS CLÍNICAS XERENCIA  
DE XESTIÓN INTEGRADA
- 42 XUNTA DE PERSOAL

## MODELO ORGANIZATIVO

### XERENCIA DE XESTIÓN INTEGRADA DE A CORUÑA

#### FUNCIÓN

##### DESENVOLVEMENTO

- Subdirección de Calidade, Seguridade, Atención ó Paciente e Admisión
- Subdirección de Sistemas de Información

##### DIRECCIÓN ESTRATÉXICA E COORDINACIÓN

- Xerencia

##### ASISTENCIAL

- Dirección de Procesos Asistenciais

##### SOPORTE OPERATIVO

- Dirección de Recursos Económicos
- Dirección de Recursos Humanos

#### ÁMBITO

##### PROCESOS CON INGRESO

Dirección de procesos con ingreso

##### PROCESOS SEN INGRESO E URXENCIAS

Dirección de procesos sen ingreso e urxencias

##### PROCESOS DE ENFERMARÍA

Dirección de procesos de enfermaría

##### PROCESOS DE SOPORTE

Dirección de procesos de soporte

#### DESENVOLVEMENTO OPERATIVO

SUBDIRECCIÓN DE PROCESOS ASISTENCIAIS

SUBDIRECCIÓN DE PROCESOS DE ENFERMARÍA

Subdireccións de Recursos Económicos

Subdireccións de Recursos Humanos

## EQUIPO DIRECTIVO

#### XERENTE DE XESTIÓN INTEGRADA DE A CORUÑA

D. Francisco José Vilanova Fraga

#### DIRECTOR DE PROCESOS ASISTENCIAIS

Vacante

#### DIRECTOR DE PROCESOS CON INGRESO

D. Ricardo López Boullón

#### DIRECTOR DE PROCESOS SEN INGRESO E URXENCIAS

D. Alfredo José Silva Tojo

#### DIRECTORA DE PROCESOS DE SOPORTE

Dna. Ana Martínez Bugallo

#### SUBDIRECTORA DE PROCESOS ASISTENCIAIS

Dna. Teresa Chouciño Fernández

#### SUBDIRECTOR DE PROCESOS ASISTENCIAIS

D. Luis González Taboada

#### SUBDIRECTORA DE PROCESOS ASISTENCIAIS

Dna. Pilar Mata Freire

#### COORDINADORA DE PROCESOS CIRÚRXCOS

Dna. M<sup>a</sup> Jesús Martín Villanueva

#### COORDINADOR DOCENCIA, I+D+I

D. José Manuel Vázquez Rodríguez

#### DIRECTOR DE PROCESOS DE ENFERMARÍA

Dna. Ángeles Navasquillo Lorda

#### SUBDIRECTOR DE PROCESOS DE ENFERMARÍA

D. Gerardo Barreiro Pombo

► [MODELO ORGANIZATIVO]

SUBDIRECTORA DE PROCESOS DE ENFERMARÍA

Dna. Mónica Aurora Pérez Taboada

SUBDIRECTOR DE INSTALACIÓNS E EQUIPAMENTO

D. Francisco Javier García Embudo

SUBDIRECTOR DE PROCESOS MÉDICOS HOSPITAL VIRXE DA XUNQUEIRA

D. Martín Mario Díaz López

SUBDIRECTORA DE PROCESOS DE ENFERMARÍA

Dna. Marta Martínez Bejar

DIRECTOR DE RECURSOS HUMANOS

D. Manuel Gómez López

SUBDIRECTOR DE PROCESOS DE ENFERMARÍA HOSPITAL VIRXE DA XUNQUEIRA

D. David Vilaseco Rivera

DIRECTOR DE RECURSOS ECONÓMICOS

D. Emilio Camino Fernández

SUBDIRECTORA DE RECURSOS HUMANOS

Dna. Carmen Balboa Salgado

SUBDIRECTORA DE GESTIÓN ECONÓMICA

Dna. Marina Pereira Mota

SUBDIRECTORA DE CALIDADE, ATENCIÓN Ó PACIENTE E ADMISIÓN

Dna. Clara Isabel Oliveira Lorenzo

SUBDIRECTORA DE GESTIÓN DE RECURSOS ECONÓMICOS

Dna. Teresa Fariña Varela

SUBDIRECTOR DE SISTEMAS DE INFORMACIÓN

D. Guillermo Vázquez González

**XERENCIA DE XESTIÓN INTEGRADA**

*Coordinadora de Admisión e Arquivo de Historias Clínicas*

Dna. Paz Vázquez Castro

RESPONSABLE DE EPIDEMIOLOXÍA CLÍNICA E BIOESTADÍSTICA

D. Salvador Pita Fernández

XEFE SERVIZO STAFF DE XERENCIA

D. Juan Luis Escudero Pereira

XEFE SERVIZO BIBLIOTECA

D. Carlos González Guitián

XEFE SERVIZO GABINETE DE COMUNICACIÓN E RELACIÓNS INSTITUCIONAIS

Dna. Cristina de la Vega Jiménez

XEFE SERVIZO TRABALLO SOCIAL

Dna. Luz Campello García

**DIRECCIÓN DE PROCESOS ASISTENCIAIS**

DIRECTOR DE PROCESOS ASISTENCIAIS

Vacante

DIRECTOR DE PROCESOS SEN INGRESO E URXENCIAS

D. Alfredo José Silva Tojo

COORDINADORA DE PROCESOS CIRÚRXCOS

Dna. M<sup>a</sup> Jesús Martín Villanueva

DIRECTOR DE PROCESOS CON INGRESO

D. Ricardo López Boullón

SUBDIRECTORA DE PROCESOS ASISTENCIAIS

Dna. Pilar Mata Freire

COORDINADOR DOCENCIA, I+D+I

D. José Manuel Vázquez Rodríguez

► [MODELO ORGANIZATIVO]

**ÁREA MÉDICA CHUAC**

**XEFES DE SERVIZO CHUAC**

ANÁLISE CLÍNICO

Dna. Carmela Barbuzano Safont

ANATOMÍA PATOLÓXICA

D. Ángel Concha López

ANESTESIA-REANIMACIÓN

D. Alberto Pensado Castiñeiras

ANXIOLOXÍA E CIRURXÍA VASCULAR

D. Santiago Caeiro Quintero

APARELLO DIXESTIVO

D. Pedro Alonso Aguirre

CARDIOLOXÍA

D. José Manuel Vázquez Rodríguez

CIRURXÍA CARDÍACA

D. José Cuenca Castillo

CIRURXÍA MAXILOFACIAL

D. José Luis López Cedrún

CIRURXÍA PEDIÁTRICA

D. Jesús Caramés Bouzán

CIRURXÍA PLÁSTICA

D. Javier Valero Gasalla

CIRURXÍA TORÁCICA

Vacante

CIRURXÍA XERAL E DIXESTIVA

D. José Francisco Noguera Aguilar

COIDADOS INTENSIVOS

D. David Freire Moar

DERMATOLOXÍA

D. Eduardo Fonseca Capdevila

ENDOCRINOLOXÍA

Dna. Teresa Martínez Ramonde

FARMACIA HOSPITALARIA

Dna. Isabel Martín Herranz

HEMATOLOXÍA-HEMOTERAPIA

Dna. M<sup>a</sup> Fernanda López Fernández

MEDICINA INTERNA "B"

D. José Domingo Pedreira Andrade

MEDICINA PREVENTIVA

Dna. M<sup>a</sup> José Pereira Rodríguez

MICROBIOLOXÍA

D. Germán Bou Arévalo

NEFROLOXÍA

D. Ángel Alonso Hernández

NEUMOLOXÍA

Dna. Carmen Montero Martínez

NEUROCIRURXÍA

D. Juan Manuel Villa Fernández

NEUROFISIOLOXÍA CLÍNICA

Dna. Catia María Martínez Barjas

NEUROLOXÍA

Dna. M<sup>a</sup> del Mar Castellanos Rodrigo

OFTALMOLOXÍA

Dna. M<sup>a</sup> Victoria Rojas Silva

OTORRINOLARINGOLOXÍA

D. Carlos Vázquez Barro

PEDIATRÍA

D. Jerónimo Pardo Vázquez

PSIQUIATRÍA

D. Manuel Serrano Vázquez

RADIOLOXÍA

D. José Manuel Castro Pérez

REHABILITACIÓN

Dna. Carmen Crespo López

REUMATOLOXÍA

D. Javier de Toro Santos

TOCOXINECOLOXÍA

D. Miguel Álvarez Seoane

TRAUMATOLOXÍA

D. José Luis González Canedo

UROLOXÍA

D. Venancio Chantada Abal

**XEFES DE SECCIÓN CHUAC**

ALERXIAS

D. Antonio Parra Arrondo

CARDIOLOXÍA E CIRURXÍA CARDÍACA INFANTIL

D. Francisco Portela Torrón

HOSPITALIZACIÓN A DOMICILIO

D. Luciano Vidán Martínez

MEDICINA INTERNA 1

D. Fernando de La Iglesia Martínez

MEDICINA INTERNA 2

D. José Luis Díaz Díaz

MEDICINA INTERNA INFECCIOSOS

D. Enrique Míguez Rey

NEURO-RADIOLOXÍA

D. José Luis Díaz Valiño

ONCOLOXÍA

D. Luis Miguel Antón Aparicio

RADIOLOXÍA VASCULAR

Dna. Milagros Marini Díaz

TRAUMATOLOXÍA INFANTIL

D. Pedro González Herranz

**XEFES DE UNIDADE CHUAC**

COIDADOS CONTINUOS E PALIATIVOS

D. Juan Sanmartín Moreira

► [MODELO ORGANIZATIVO]

LESIONADOS MEDULARES  
D. Antonio Rodríguez Sotillo

XENÉTICA  
D. José Luis Fernández García

COORDINADORES CHUAC

CRIOBIOLOXÍA  
D. Jacinto Sánchez Ibáñez

LABORATORIOS  
Dna. Pastora Rodríguez Vázquez

UNIDADE DE MAMA  
D. Joaquín Mosquera Osés

URXENCIAS  
D. José Manuel Fandiño Orgeira

RESPONSABLES CHUAC

REHABILITACIÓN INFANTIL  
D. Miguel Alonso Bidegain

ÁREA MÉDICA HVX

XEFES DE SERVIZO HVX

ANESTESIOLOXÍA E REANIMACIÓN  
Dna. Monserrat Ramil Maseda

CIRURXÍA XERAL E DIXESTIVA  
D. Alfonso Gulías Piñeiro

MEDICINA INTERNA  
D. Víctor Abel Diéguez

XINECOLOXÍA E OBSTETRICIA  
D. Íñigo M. Montesino Semper

XEFES DE SECCIÓN

OFTALMOLOXÍA  
Dna. Marta Ligia Díaz Rey

PEDIATRÍA  
Dna. Isabel Quintela Fernández

RADIOLOXÍA  
Dna. Sandra Pombo Vázquez

XEFE DE UNIDADE

URXENCIAS  
D. José Lema Trillo

COORDINADOR

TRAUMATOLOXÍA  
D. Sergio Pérez Abilleira

ÁREA MÉDICA ATENCIÓN PRIMARIA

XEFES DE SERVIZO ATENCIÓN PRIMARIA

A LARACHA-CERCEDA  
D. Aquilino Agromayor Failde

ABEGONDO-OZA-CESURAS  
D. Bernardo Velasco Horta

ABENTE Y LAGO  
D. Tomás Benito Martín

ADORMIDERAS  
Dna. Ana Leonor Prado Vigil

ARTEIXO  
D. Francisco J. Refojos Giraldez

BETANZOS-ARANGA-COIROS-IRIXOA  
Dna. Esther Beltrán Valcarcel

CAMBRE-CARRAL  
Dna. Pilar Ares Sierra

CARBALLO-CORISTANCO-MALPICA  
D. Antonio Bello González

CASA DO MAR  
D. Manuel Barral Castro

CASTRILLÓN  
D. Carlos Prego Rey

CEE-CORCUBIÓN-DUMBRÍA-  
FISTERRA-MUXÍA  
D. Cándido Pequeño Prieto

CULLEREDO  
Dna. Chelo Naya Cendón

CURTIS-TEIXEIRO-SOBRADO-VILASANTAR  
D. Marcos Jesús Álvarez López

ELVIÑA-MESOIRO  
D. Francisco Javier Maestro Saavedra

FEDERICO TAPIA  
Dna. Dolores Granero Lagares

LABAÑOU  
D. José Ramón Lago Bouza

MATOGRADE  
D. Ricardo Héctor Sanz

MIÑO-PADERNE-VILARMAIOR  
D. Adolfo Rodríguez Teijeiro

MONTE ALTO-A TORRE  
D. Salvador García Ruise

OLEIROS  
D. Pedro Martínez Varela

Os MALLOS  
Dna. Ana Zamora Casal

Os ROSALES  
D. Vicente Fernández Rodríguez

PONTECESO-CABANA-LAXE  
D. Carlos Lojo Moar

SADA-BERGONDO  
Dna. Concepción Garrido Villarino



► [MODELO ORGANIZATIVO]

SAN JOSÉ-A D. Bernardo de Miguel Bartolomé	FORMACIÓN EIR Dna. Irene Carlota Estrada Mosquera	CIRURXÍA CARDÍACA Dna. Carmen García Pérez
SAN JOSÉ-B D. U. Ignacio Herrero De Padura	HOSPITALIZACIÓN TERESA HERRERA Dna. Marta Mosquera Pardo	CIRURXÍA PEDIÁTRICA / PREESCOLARES Dna. Encarnación Pérez Villarroya
VENTORRILLO D. Marcelino Calviño Cerqueiro	RECURSOS HUMANOS D. Abelardo García Zurita	CIRURXÍA PLÁSTICA / REUMATOLOXÍA Dna. Carmen Frontela Taboada
VIMIANZO-CAMARIÑAS-ZAS D. José Breijo Devesa	RECURSOS MATERIAIS D. Martín Criebeiro González	CIRURXÍA TORÁCICA Dna. Carmen Alfonsín Serantes
<b>XEFES DE UNIDADE ATENCIÓN PRIMARIA</b>	URXENCIAS Dna. Rocío Torreiro Barros	CIRURXÍA XERAL "A" Dna. Genma López Blanco
CARRAL D. Eduardo Seijo Garea	<b>SUPERVISORES/AS XERAIS CHUAC</b>	CIRURXÍA XERAL "B" Dna. Mercedes Fernández Jover
CERCEDA D. Manuel Esmoris Méndez	Dna. Davina Esmoris Vettor Dna. Pilar Fernández Barbeito Dna. Blanca García Arufe Dna. Ana Isabel Taibo Fandiño	CIRURXÍA XERAL "C" Dna. Ana Belén García Costa
CORCUBIÓN Dna. Emilia Feijoo Fernández	<b>SUPERVISORES/AS UNIDADE CHUAC</b>	COIDADOS CONTINUOS E PALIATIVOS Dna. Angélica Lijo Fernández
VENTORRILLO Dna. Ana Carro Pernas	ADMISIÓN DE HOSPITALIZACIÓN Dna. Pilar Chouza Insua	COIDADOS INTENSIVOS CARDIOLÓXICOS Dna. Belén Blanco Longueira
<b>XEFE DE ESTUDOS DA UNIDADE DOCENTE MULTIPROFESIONAL DE MFEC</b>	ANESTESIA E REANIMACIÓN 5ª E 3ª Dna. Silvia Vázquez Pérez	COIDADOS INTENSIVOS PEDIÁTRICOS Dna. María Martínez Alfonso
<b>ÁREA DE ENFERMARÍA CHUAC</b>	ANXIOLOXÍA E CIRURXÍA VASCULAR / ENDOCRINOLOGÍA Dna. Mar Montero Hermida	COIDADOS INTENSIVOS POLITRAUMATIZADOS Dna. Mª José Fernández Nicolás
<b>SUPERVISORES/AS DE ÁREA CHUAC</b>	APARELLO DIXESTIVO Dna. Mª Jesús Goyanes López	CONSULTAS EXTERNAS HOSPITAL ABENTE Y LAGO Dna. Rosa Abad Casenave
CALIDADE Dna. Paloma López Ramos	BLOQUE CIRÚRXICO / ESTERILIZACIÓN HOSPITAL ABENTE Y LAGO Dna. Carmen Ordóñez Novo	CONSULTAS EXTERNAS HOSPITAL A CORUÑA Dna. Cecilia Aller Fernández
CONSULTAS EXTERNAS H.A CORUÑA Dna. Mª Luisa Muiño Quintana	CARDIOLOXÍA Dna. María Sabater Sánchez	CONSULTAS EXTERNAS HOSPITAL TERESA HERRERA D. Marcos Rodríguez Sáez
CONSULTAS EXTERNAS VENTORRILLO Dna. Raquel González González	CENTRO ESPECIALIDADES VENTORRILLO Dna. Josefa Dasilva Pousada	CURTA ESTADÍA MÉDICA (U.C.E.M.) Dna. Beatriz Vázquez Rodríguez
FORMACIÓN CONTINUADA E INVESTIGACIÓN Dna. Berta García Fraguela		

► [MODELO ORGANIZATIVO]

DIÁLISE Dna. Modesta Mojón Barcia	MEDICINA PREVENTIVA Dna. Manuela Figueira Vicente	QUIRÓFANOS HOSPITAL TERESA HERRERA Dna. Ana Pilar López Borrajo
DIETÉTICA Dna. Nieves Rodríguez Sánchez	NEFROLOXÍA Dna. M <sup>a</sup> José Puga Mira	RADIODIAGNÓSTICO Dna. M <sup>a</sup> Pilar Souto Astray
FARMACIA Dna. Rita Rivas Laguela	NEONATOLOXÍA / CUIDADOS INTENSIVOS NEONATOLÓXICOS Dna. Dolores Eiriz Barbeito	REANIMACIÓN E HOSPITAL DÍA CIRÚRXICO HOSPITAL TERESA HERRERA Dna. Amelia Poza Domínguez
FISIOTERAPIA D. Amadeo González Arroyo	NEUMOLOXÍA Dna. Isabel Martínez García	REHABILITACIÓN D. Cándido Sampedro Moreno
HEMATOLOXÍA Dna. Elena Cadavid López	NEUROCIURURXÍA Dna. Amparo García Rey	TRANSFUSIÓNS Dna. M <sup>a</sup> Josefa Maira Castiñeira
HOSPITALIZACIÓN A DOMICILIO Dna. M <sup>a</sup> Jesús Llorente Ayuso	NEUROLOXÍA Dna. Isabel Outón Fernández	TRAUMATOLOXÍA Dna. Teresa Santos Ledo
HOTEL PACIENTES / HOSPITAL DE DÍA Dna. Olga Coroas López	ONCOLOXÍA Dna. Ana Martínez Moar	UNIDADE CIRÚRXICA HOSPITAL ABENTE Y LAGO / REANIMACIÓN Dna. Hermelina Gavín Bouso
LABORATORIO DE ÁREA / ANÁLISE CLÍNICO / HEMATOLOXÍA E HEMOTERAPIA Dna. Julia Carnero Pereiro	OTORRINOLARINGOLOXÍA / CIRURXÍA MAXILOFACIAL Dna. Otilia Castro Rodríguez	UNIDADE DE PREINGRESO (UPI) Dna. Esther Susana Taboada Mesías
LACTANTES / CIRURXÍA PEDIÁTRICA HOSPITAL DE DÍA PEDIÁTRICO Dna. Lorena Souto Pousa	OBSTETRICIA Dna. Silvia Sanmiguel Arias	UNIDADE DE MAMA Dna. Carmen Cereijo Garea
LESIONADOS MEDULARES Dna. Cruz Almuiña Díaz	PARTOS Dna. Juana Ruiz Garzón	UROLOXÍA Dna. M <sup>a</sup> José Cozar Eiroa
MEDICINA INTERNA "B" Dna. Matilde Grimat Díez	PROCESOS DE XESTIÓN E SOPORTE Dna. Miriam Rossi López	URXENCIAS HOSPITAL A CORUÑA Dna. Begoña Pedrouzo Roca Dna. Waleska Suárez Pérez
MEDICINA INTERNA "C" Dna. Isabel Bermúdez Ares	PSIQUIATRÍA Dna. Ana Sánchez Delgado	URXENCIAS HOSPITAL TERESA HERRERA Dna. Carmen Hermida Bouzas
MEDICINA INTERNA "D" Dna. Guadalupe Margarita Fonticoba Graña	QUEIMADOS Dna. Eva Campos Oubel	XINECOLOXÍA Dna. Paula Sánchez Flores
MEDICINA INTERNA "E" Dna. Carmen Estrada Sánchez	QUIRÓFANOS (5 <sup>a</sup> ) HOSPITAL A CORUÑA Dna. Carmen Amado Aller	
MEDICINA INTERNA INFECCIOSAS Dna. Encarna Susana Martínez Martínez	QUIRÓFANOS (6 <sup>a</sup> ) HOSPITAL A CORUÑA Dna. Milagros Ardá Bravo	

► [MODELO ORGANIZATIVO]

COORDINADORAS DE ENFERMARÍA CHUAC

ANATOMÍA PATOLÓXICA

Dna. Guadalupe Bernabé Fernández

ENDOSCOPIAS

Dna. Teresa Rodríguez Sánchez

ESTERILIZACIÓN

Dna. Montserrat Monelos Moar

LABORATORIO DE ÁREA

Dna. María Seijas Santamariña

LABORATORIO DE ATENCIÓN CONTINUADA

D. Juan Ramón Pérez Gómez

LABORATORIO DE MICROBIOLOXÍA

Dna. Carmen Bastón Osinde

RADIODIAGNÓSTICO

Dna. M<sup>a</sup> Jesús Cernadas García

ÁREA DE ENFERMARÍA HVX

SUPERVISORA ÁREA CIRÚRXICA

Dna. Patricia Bernárdez Couto

SUPERVISOR CALIDADE E SERVIZOS CENTRAIS

D. Rubén Baldomar Obelleiro

SUPERVISOR ADMISIÓN E CONSULTAS EXTERNAS

D. José Luis López Gutiérrez

SUPERVISORA HOSPITALIZACIÓN

Dna. Silvia Sanmiguel Arias

SUPERVISORA HOSPITALIZACIÓN

Dna. Patricia Pazos Vilar

SUPERVISORA URXENCIAS

Dna. María Ledo Fraga

ÁREA DE ENFERMARÍA  
ATENCIÓN PRIMARIA

COORDINADORES DE ENFERMARÍA  
DE SERVIZOS DE ATENCIÓN PRIMARIA

A LARACHA-CERCEDA

Dna. M<sup>a</sup> Luisa Vázquez Rey

ADORMIDERAS

Dna. María Luisa Palacios Patricio

ARTEIXO

Dna. Rita Iglesias Suárez

BETANZOS-ARANGA-COIRÓS-IRIXOA

Dna. María José Romero Maneiro

CARBALLO-CORISTANCO-MALPICA

D. Jesús Bello Cerdeira

CAMBRE-CARRAL

Dna. Elena Suárez Nieto

CASA DO MAR

D. José María Cano Pan

CASTRILLÓN

Dna. Rosa Veigela Moreno

CEE-CORCUBIÓN-DUMBRÍA-

FINISTERRE-MUXÍA

Dna. Rosa M<sup>a</sup> Trillo Trillo

CULLEREDO

Dna. Margarita Iglesias Díaz

CURTIS-TEIXEIRO-SOBRADO-VILASANTAR

Dna. Purificación Cal Viqueira

ELVIÑA-MESOIRO

Dna. Herminia Ramil Pernas

FEDERICO TAPIA

Dna. Amparo Díaz Fernández

LABAÑOU

D. José García Gómez

MONTE ALTO-A TORRE

Dna. Mercedes Rosendo Queijo

OLEIROS

Dna. Celsa Cabana Garabana

OS MALLÓS

Dna. Mercedes Cal Yáñez

SAN JOSÉ-A

Dna. Esther López Coteló

VENTORRILLO

Dna. M<sup>a</sup> Luisa Millán López

COORDINADORA DE ÁREA DE FISIOTERAPIA

Dna. Ángeles Alvarez Madi

➤ [MODELO ORGANIZATIVO]

**DIRECCIÓN DE RECURSOS ECONÓMICOS**

---

RESPONSABLE DE COMPRAS  
E SUBMINISTRACIÓNS  
D. Benito V. Gómez Fernández

RESPONSABLE DE CONCERTOS  
E PRESTACIÓNS  
Dna. Elena Martínez Marzoa

RESPONSABLE DE CONTABILIDADE  
D. Antonio Martínez Caridad

RESPONSABLE CONTRATACIÓN  
Dna. Luisa Cartelle Vázquez

RESPONSABLE CONTROL DE XESTIÓN  
E AUDITORÍA INTERNA  
D. Alfonso Castro Ramallo

RESPONSABLE ELECTROMEDICINA  
D. Fernando Crespo Neira

RESPONSABLE FACTURACIÓN  
Dna. Genoveva Prieto Díaz

RESPONSABLE HOSTALERÍA  
D. Carlos Corral Lamas

RESPONSABLE INVESTIMENTOS  
D. José Luis Fernández Rodríguez

RESPONSABLE MANTEMENTO  
D. Francisco José Froiz García

RESPONSABLE MEDIOAMBIENTE  
E CALIDADE  
Dna. Laura Larriba Leira

RESPONSABLE OFICINA TÉCNICA  
ARQUITECTURA  
D. José Manuel López Mihura

RESPONSABLE ORDE INTERNA  
E SEGURIDADE  
D. José Antonio Fraga Parafita

RESPONSABLE XESTIÓN SERVIZOS XERAIS  
D. Ramón Sevilla García

---

**DIRECCIÓN DE RECURSOS HUMANOS**

---

XEFE SERVIZO DE AVALIACIÓN ECONÓMICA  
E CONTROL ORZAMENTARIO  
D. Pedro Rivera Varela

XEFE SERVIZO XESTIÓN E ADMINISTRACIÓN  
RRHH  
Dna. Graciela Álvarez Portela

XEFE SERVIZO DE PERSOAL HOSPITAL VIRXE  
DA XUNQUEIRA  
D. Antonio Osende Barallobre

XEFA SERVIZO RETRIBUCIÓNS  
D. M<sup>a</sup> Carmen Suárez Méndez  
XEFA SERVIZO TÉCNICO XURÍDICO  
Dna. Amparo Besteiro Fernández

XEFA SECCIÓN DE RRHH  
Dna. Fátima Lado Fernández

XEFAS SECCIÓN RETRIBUCIÓNS  
Dna. Marina Iglesias Domínguez  
Dna. Almudena Martínez-Armero  
Gómez

XEFA XESTIÓN DE PERSONAL  
Dna. Mercedes Vidal Colinas

COORDINADORA UNIDADE DE VALIDACIÓN  
EXPEDIENTE-E  
Dna. María Ríos Carro

---

## COMISIÓNS CLÍNICAS XERENCIA DE XESTIÓN INTEGRADA

### DOR

---

**Presidente** D. José Manuel Vila Arias

---

**Secretaria** Dna. Leticia Hermida Porto

---

**Vogais**

D. Alejandro Ávila Álvarez	D. Ricardo López Boullón
D. José Cuenco Velasco	Dna. M <sup>a</sup> Gorety Pazos González
Dna. Aurora de la Iglesia López	Dna. M <sup>a</sup> Teresa Rei Serra
D. Jorge García Fernández	D. Fco Javier de Toro Santos
D. Miguel Iglesias Pais	D. Juan Carlos Yáñez Rubal

---

### DOCENCIA

---

**Presidente** D. Antón Fernández García

---

**Secretario** D. José Angel Calvo García

---

**Vogais**

D. Ricardo Calvo López	Dna. M <sup>a</sup> Rosario López Rico
D. Ángel Concha López	D. Pedro Jorge Marcos Rodríguez
D. Juan Carlos Díaz del Valle	D. Javier Rodríguez-Rivera García
D. José Manuel Fandiño Orgeira	D. Alfonso Solar Boga
Dna. Berta García Fraguela	Dna. Pilar Teijeiro Blanco
Dna. Cristina Iglesias Díaz	D. José Manuel Vázquez Rodríguez

---

### DOCUMENTACIÓN CLÍNICA

---

**Presidente** D. Pedro Jorge Marcos Rodríguez

---

**Secretario** D. Miguel Costas Sueiras

---

**Vogais**

Dna. Carmen Amado Aller	D. José Luis Ponce Díaz-Reixa
D. Lino Carrajo García	Dna. Dolores Rimada Mora
Dna. Sonia Cid Armada	Dna. Cristina Rodríguez Blanco
Dna. María García Lamazares	Dna. M <sup>a</sup> Carmen Serrano Cartón
D. Luis González Taboada	Dna. Ana M <sup>a</sup> Vale López
D. Luis Margusino Framiñán	

---

## ► [COMISIÓNS CLÍNICAS XERENCIA DE XESTIÓN INTEGRADA]

**ÉTICA ASISTENCIAL**


---

**Presidenta** Dna. Carmen Ramil Fraga

---

**Secretaria** Dna. Nieves Molins Gauna

---

**Vogais**

Dna. Begoña Aldámiz-Echevarría Iraurgi	D. Arturo Louro González
Dna. Elena Cadavid López	Dna. M <sup>a</sup> Remedios Rivas Lombardero
Dna. Lourdes Calvo Martínez	Dna. Celia Seoane Prado
Dna. Mercedes Cao Vilariño	Dna. Elena Suárez Nieto
Dna. Pastora Codesido Barreiro	D. Víctor Torrado Oubiña
D. Jesús Combarro Mato	Dna. Margarita Tovar Bobo
Dna. Herminia Díaz Díaz	D. Juan Carlos Vázquez Barro
Dna. Carmen Fernández Pretel	Dna. M <sup>a</sup> Cristina Vázquez Costa
Dna. Pilar Fernández Romero	Dna. Beatriz Vázquez Rodríguez
D. Luis Ángel García Gómez	

---

**FARMACIA E TERAPÉUTICA**


---

**Presidenta** Dna. Isabel Martín Herranz

---

**Secretario** D. José Luis Rodríguez Sánchez

---

**Vogais**

D. Pedro Chicano Piá	Dna. Mar Martínez Quintanilla
D. Manuel Delgado Blanco	Dna. M <sup>a</sup> Ángeles Porta Sánchez
D. Genaro Graña Gil	D. Pablo Rama Maceiras
Dna. Begoña Graña Suárez	D. José Silveira Rodríguez
Dna. M <sup>a</sup> Fernanda López Fernández	Dna. María Taboada Perianes
Dna. Ana Martínez Bugallo	

---

**GARANTÍA E CONTROL DE CALIDADE EN RADIODIAGNÓSTICO**


---

**Presidente** D. José Manuel Castro Pérez

---

**Secretario** D. José Alfonso Neira Dopazo

---

**Vogais**

Dna. Luisa Arrojo Suárez de Centi	D. Alfredo Silva Tojo
Dna. Patricia Blanco Fernández	Dna. M <sup>a</sup> Isabel Suárez Dono
Dna. Iria Gestoso Ríos	D. Nicolás Vázquez González
Dna. Susana Altea Otero Muínelo	Dna. Ana Zamora Casal
Dna. Rosa Rodríguez Álvarez	
D. Fernando Ruíz García	

---

## ➤ [COMISIÓNS CLÍNICAS XERENCIA DE XESTIÓN INTEGRADA]

**HUMANIZACIÓN E PARTICIPACIÓN****Presidenta** Dna. Clara Olveira Lorenzo**Secretaria** Dna. Carmen Balboa Salgado

**Vogais**

Dna. Luz Campello García	Dna. Mar Robleda Fernández
Dna. M <sup>a</sup> Consuelo Cousido González	Dna. M <sup>a</sup> Elisa Rodríguez Viña
Dna. Dolores Eiriz Barbeito	D. Manuel Serrano Vázquez
Dna. Ángela Ferrer Barba	Dna. Cristina de la Vega Jiménez
D. Íñigo Montesino Semper	D. Jorge Vilariño Rico
Dna. Dulce Moscoso Otero	
D. Juan A Pérez Longueira	

**INFECCIÓN E POLÍTICA ANTIMICROBIANA****Presidente** D. Enrique Míguez Rey**Secretario** D. José Manuel Suárez Lorenzo

**Vogais**

D. Enrique Alemparte Pardavila	D. José M <sup>a</sup> Gutiérrez Urbón
Dna. Marina Blanco Aparicio	Dna. Marta López Sánchez
D. Germán Bou Arévalo	Dna. Belén López Viñas
Dna. Teresa Chouciño Fernández	Dna. Gloria Parrondo Freijido
Dna. Mercedes Freire González	D. Ignacio Rey Simó
Dna. Alicia Freire Ruaño	

**INVESTIGACIÓN****Presidente** D. Francisco J. Blanco García**Secretaria** Dna. Patricia Rey Pérez

**Vogais**

D. Germán Bou Arevalo	Dna. M <sup>a</sup> José López Armada
Dna. Marta Calvín Lamas	D. Javier Muñiz García
Dna. Ángeles Castro Iglesias	D. Alejandro Pazos Sierra
D. Alberto Centeno Cortés	D. Salvador Pita Fernández
D. José Joaquín Cuenca Castillo	D. Ignacio Rego Pérez
Dna. Nieves Domenech García	D. Carlos Rodríguez Moreno
Dna. Graciela Fernández Arrojo	Dna. Joana Cristina Silva Magalhaes
Dna. Angélica Figueroa Conde-Valvis	D. Pablo Uriel Latorre
D. Isaac Fuentes Boquete	D. Guillermo Vázquez González
Dna. Inmaculada Gómez Besteiro	D. José Manuel Vázquez Rodríguez
D. Carlos González Guitián	

## ➤ [COMISIÓNS CLÍNICAS XERENCIA DE XESTIÓN INTEGRADA]

**MORTALIDADE****Presidenta** Dna. Teresa Hermida Romero**Secretaria** Dna. Pilar Mata Freire

<b>Vogais</b>	D. Luciano Doval Domínguez	Dna. Isabel Otero González
	D. José Luis Fernández Trisac	D. Pablo Rama Maceiras
	D. Francisco Franco Meijide	D. Ignacio Rodríguez Gómez
	Dna. Encarnación Martínez Martínez	Dna. Isabel Vázquez López
	Dna. Mónica Mourelo Fariña	

**NÚCLEO DE SEGURIDADE DO PACIENTE E XESTIÓN DE RISCOS CLÍNICOS****Presidenta** Dna. Berta Candia Bouso**Secretaria** Dna. Paloma López Ramos

<b>Vogais</b>	Dna. Inmaculada Gómez Besteiro	D. Fernando Mosteiro Pereira
	D. Jesús Herranz Larrañeta	Dna. Clara Olveira Lorenzo
	Dna. M <sup>a</sup> Isabel Martín Herranz	Dna. M <sup>a</sup> José Pereira Rodríguez
	Dna. Socorro Martínez Puente	Dna. Ángela Varela Camino
	D. Alfredo Moreno Alegre	

**NUTRICIÓN E DIETÉTICA****Presidente** D. Francisco Pita Gutiérrez**Secretaria** Dna. Begoña Feal Cortizas

<b>Vogais</b>	Dna. Teresa Chouciño Fernández	D. Xavier Martínez Casal
	Dna. M <sup>a</sup> Lourdes Cordero Lorenzana	Dna. Cristina Martínez Roca
	D. Nicolás González Poggioli	Dna. Ana Moreno Álvarez
	Dna. Carmen M <sup>a</sup> Julián Molina	Dna. M <sup>a</sup> Teresa Rey Rilo
	Dna. Gloria Lugo Rodríguez	D. José Ignacio Rivas Polo

**PROTOCOLOS E COIDADOS DE ENFERMARÍA****Presidenta** Dna. M<sup>a</sup> Ángeles Navasquillo Lorda**Secretaria** Dna. Carmen Outón Dosil

<b>Vogais</b>	Dna. Minia Amboage Valiño	Dna. Rosa González Guitérrez-Solana
	Dna. Isidra Domínguez Guillén	Dna. M <sup>a</sup> Pilar Louro Pan
	Dna. Irene Carlota Estrada Mosquera	Dna. Socorro Novo López
	Dna. Inés Fernández Fraga	Dna. Silvia Sanmiguel Arias
	Dna. Berta García Fraguela	Dna. Carmen M <sup>a</sup> Tilve Álvarez



## ➤ [COMISIÓNS CLÍNICAS XERENCIA DE XESTIÓN INTEGRADA]

**COMITÉ DE SEGURIDADE E SAÚDE****Presidente** D. Manuel Gómez López**Secretaria** Dna. Carmen Balboa Salgado

<b>Vogais</b>	D. J. Carlos Alonso Taboada	D. Alfonso López Silvarrey Varela
	D. Gerardo Barreiro Pombo	Dna. Ana Martínez Bugallo
	D. Jesús Blanco Sierra	Dna. M <sup>a</sup> Luisa Mosquera Souto
	D. Miguel Cacheiro Porto	Dna. Ángeles Navasquillo Lorda
	D. José A. Fraga Parafita	Dna. M <sup>a</sup> José Pereira Rodríguez
	D. Javier García Embudo	D. Rafael Rodríguez Méndez
	Dna. Serafina García Suárez	Dna. Marina Tallón Garrido

**TECIDOS E TUMORES****Presidente** D. Pablo Parente Arias**Secretaria** Dna. Carlota Czeskokowa Díaz Carballada

<b>Vogais</b>	D. Ramón Antelo Lorenzo	D. Fernando Cordido Carballido
	D. Luis M Antón Aparicio	D. Álvaro García-Rozado González
	D. José Manuel Castro Pérez	Dna. M <sup>a</sup> Jesús Martín Villanueva
	D. Venancio Chantada Abal	Dna. Carmen Montero Martínez
	D. Pablo Concheiro Coeiro	D. Jesús Alberto Veiga Barreiro

**TRANSFUSIÓN E HEMODERIVADOS****Presidenta** Dna. Ana Martínez Bugallo**Secretaria** Dna. Sonia Vieitez Carrazoni

<b>Vogais</b>	Dna. Concepción Andón Saavedra	Dna. Gema M <sup>a</sup> Muñoz García
	Dna. Rita Galeiras Vázquez	Dna. Marta Pais Sánchez
	D. José Antonio González Martínez	D. Alberto Pensado Castiñeiras
	Dna. Sara González Piñeiro	Dna. Carmen Pita Sánchez
	Dna. Pilar Vilariño López-Barranco	Dna. M <sup>a</sup> Inmaculada Rodríguez Calvo
	Dna. M <sup>a</sup> Josefa Maira Castiñeiras	D. Francisco Suárez López

## XUNTA DE PERSOAL

### MEMBROS ELECTOS

**Presidenta** Dna. M<sup>a</sup> Jesús Seijo García

**Secretario** D. Ramón Veras Castro

Dna. Ángela Alvarado Blanco  
 D. César Bonome González  
 D. José Javier Brañas Porto  
 D. Miguel Cacheiro Porto  
 Dna. Ana Cal Longueira  
 Dna. M<sup>a</sup> José Calvo Orgeira  
 D. Xosé Camiño Soto  
 Dna. M<sup>a</sup> Josefa Camino Mosquera  
 D. Manuel Cordido Carballido  
 Dna. Mercedes Doel Santos  
 Dna. María Formoso Leis

D. Julio Alberto Freire Pérez  
 Dna. Serafina García Suárez  
 D. Manuel Gómez Tellado  
 Dna. Nuria González Cancelo  
 Dna. Isabel Golpe Montero  
 Dna. Teresa Raquel Lamas García  
 Dna. Ana Lestón Gallardo  
 Dna. Inés López Carral  
 Dna. M<sup>a</sup> Isabel López Pena  
 Dna. Carolina Moldes Castiñeira  
 Dna. M<sup>a</sup> Luisa Mosquera Souto

D. Rafael Pérez Núñez  
 Dna. Gimena Pérez Rivas  
 D. Javier Peteiro Cartelle  
 Dna. Ana M<sup>a</sup> Quintas Vázquez  
 D. Rafael Rodríguez Méndez  
 D. Juan Evaristo Rodríguez Vázquez  
 Dna. M<sup>a</sup> Jesús Seijo García  
 D. Antonio Manuel Seoane Pardo  
 D. José Suárez Guijarro  
 Dna. Marina Tallón Garrido  
 D. Ramón Veras Castro

#### CIG

D. Xosé Camiño Soto  
 Dna. M<sup>a</sup> Josefa Camino Mosquera  
 Dna. María Formoso Leis  
 Dna. Isabel Golpe Montero  
 Dna. Ana Lestón Gallardo  
 Dna. M<sup>a</sup> Isabel López Pena  
 D. Rafael Pérez Núñez  
 D. Rafael Rodríguez Méndez  
 Dna. M<sup>a</sup> Jesús Seijo García  
 D. Ramón Veras Castro

#### USAE

Dna. Serafina García Suárez  
 Dna. Teresa Raquel Lamas García  
 Dna. Ana M Quintas Vázquez

#### SATSE

Dna. Carmen López Bolaño  
 Dna. Dolores Sánchez Boo

#### CESM-OMEGA

D. César Bonome González  
 D. José Javier Brañas Porto  
 D. Manuel Cordido Carballido  
 D. Julio Alberto Freire Pérez  
 D. Manuel Adolfo Gómez Tellado  
 Dna. Nuria González Cancelo  
 Dna. Marina Tallón Garrido

#### CSI-CSIF

Dna. Ángela Alvarado Blanco  
 D. Francisco J. Blanco Sierra  
 Dna. Isabel Faraldo Calvo  
 D. Flavio López López  
 Dna. Carolina Moldes Castiñeira

#### CCOO

D. Miguel Cacheiro Porto  
 Dna. Ana Cal Longueira  
 Dna. Mercedes Doel Santos  
 D. Javier Peteiro Cartelle

#### CSI-CSIF

Dna. Ángela Alvarado Blanco  
 Dna. Inés López Carral  
 Dna. Carolina Moldes Castiñeira  
 D. José Suárez Guijarro  
 Dna. Nuria González Cancelo  
 D. José Félix Paredes Monelos  
 D. Antonio Rodríguez Rodríguez  
 Dna. Marina Tallón Garrido

#### UXT

Dna. M<sup>a</sup> José Calvo Orgeira  
 Dna. Marisa Mosquera Souto  
 Dna. Gimena Pérez Rivas  
 D. Juan Evaristo Rodríguez Vázquez  
 D. Antonio Manuel Seoane Pardo



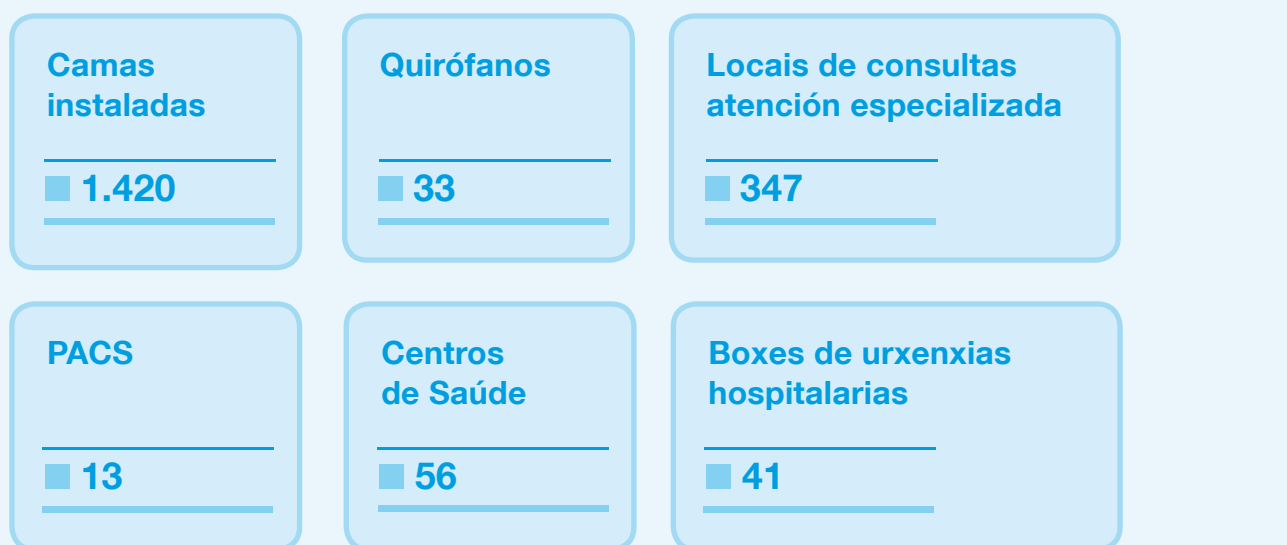
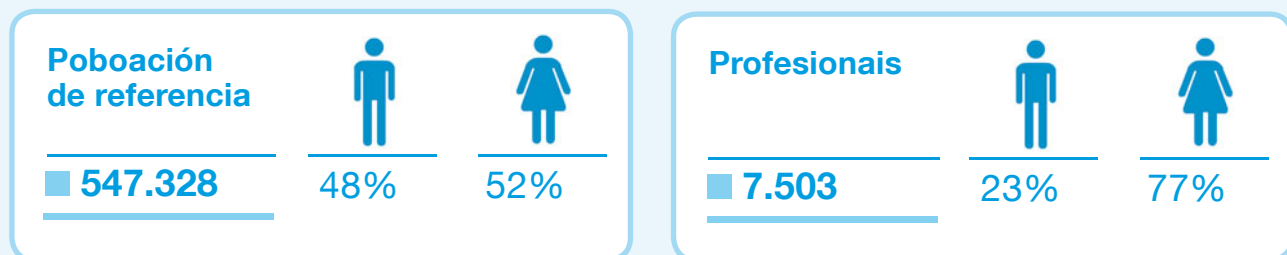
## RECURSOS GLOBAIS

Páx.

---

- 46 RECURSOS FISICOS GLOBAIS
- 48 DIRECTORIO DE SERVICIOS CLÍNICOS
- 52 RECURSOS HUMANOS GLOBAIS
- 53 RECURSOS FINANCIEROS GLOBAIS

## PERFIL DA ORGANIZACIÓN



## RECURSOS FÍSICOS GLOBAIS

### Área e recursos Ubicación

	Hospital A Coruña	Hospital Teresa Herrera	Hospital Marítimo de Oza	Hospital Abente y Lago	Hospital Virxe da Xunqueira	Hotel de Pacientes	CC EE Ventorrillo	CC EE Carballo	CC EE Betanzos	COF Orillamar	Ponteceso	Centros Atención Primaria	TOTAL
<b>HOSPITALIZACIÓN</b>													
Camas hospitalización	877	215	157	97	74								1.420
Camas hotel de pacientes						31							31
<b>URXENCIAS</b>													
Boxes de adultos	26	2			7								35
Boxes pediátricos		6											6
Camas observación adultos	48				4								52
Camas de observación pediátricos		6											6
Sillóns observación adultos	48												48
<b>ÁREA DE OBSTETRICIA</b>													
Paritorios		3			1								4
Salas de dilatación		8			2								10
<b>ÁREA CIRÚRXICA</b>													
Quirófanos	16	7		7	3								33
Salas especiais cirúrxicas	2	2		6									10
Camas espertar	14	9		20	11								54
Postos readaptación ó medio				7	5								12
<b>HOSPITAL DE DÍA</b>													
Postos médico-cirúrxico	23	11			3								37
Postos oncolóxico		30											30
Postos diálise	23				4								27
Postos dermatoloxía							1						1
Postos psiquiatría			25										25
Postos pediátrico		18											18
<b>EQUIPOS ALTA TECNOLOXÍA</b>													
RM	2				1								3
Anxiógrafos vasculares	6												6
TC helicoidal	2	1		1	1								5
Telemandos	1	1			1								3
RX convencional e automáticos de tórax dixital	4	2		2	1		1	1	1		1		9
Ecógrafos radiodiagnóstico	7	1		4	5		2	1	1				14
Ortopantomógrafos e dentáis intraorais	1			1									14
Mamógrafos dixitáis e mamótomos				2	1								3
Densitómetro óseo							1						1
Outros ecógrafos	18	11		3			3	2	1	1			39
<b>CENTROS DE ATENCIÓN PRIMARIA</b>													
Centros de saúde													56
Consultorios													13
PAC (puntos de atención continuada)													13
<b>LOCAIS DE CONSULTA EXTERNA</b>													
Locais de consulta externa	76	79	11	63	30	2	53	10	9	5			9
<b>SALAS ESPECIAIS</b>													
Hemodinámica	3												3
Electrofisioloxía	1												1
Radioloxía intervencionista Endoscopias	3			2	1								3
	7												10



## DIRECTORIO DE SERVICIOS CLÍNICOS

### CHUAC

SERVIZO/UNIDADE	Hospital A Coruña	Hospital Teresa Herrera	Hospital Oza	Hospital Abente y Lago	C. espec. Ventorrillo	C. espec. Betanzos	C. espec. Carballo	Outros centros
Alerxoloxía	C-P-T				C-P			
Anatomía patolóxica	P							
Anestesia e reanimación	H- C -Q	H- C -Q		H- C -Q				
Anxioloxía e cirurxía vascular	H- C -Q							
Aparello dixetivo	H- C -P-T			H- C -P				
Cardioloxía	H- C -P			C-P				
Cardioloxía infantil		H- C-P						
Cirurxía cardíaca	H- C -Q							
Cirurxía cardíaca infantil		H- C -Q						
Cirurxía maxilofacial		H- C -Q		C-Q				
Cirurxía pediátrica		H- C -Q						
Cirurxía plástica	H- C -Q			H- C -Q				
Cirurxía torácica	H- C -Q							
Cirurxía xeral e dixestiva	H- C -Q			H- C -Q			C	
Coidados continuos e paliativos			H					
Coidados intensivos	H							
Coidados intensivos neonatolóxicos		H						
Coidados intensivos pediátricos		H						
Criobioloxía-banco de tecidos		P						
Dermatoloxía				H- C -Q-T				
Endocrinoloxía	H- C					C		
Farmacia	C-P	C-P		C				
Hematoloxía e hemoterapia	H- C-T	C						
Hospitalización a domicilio								
Laboratorio de análise clínica-bioquímica		P						
Laboratorio de área		P						
Laboratorio de atención continuada	P							
Laboratorio de hemetoloxía-hemoterapia		P						

H. Hospitalización / C. Consultas externas / T. Tratamentos/Hospital de día / P. Probas diagnósticas/Terapéuticas / Q. Cirurxía



➤ [DIRECTORIO DE SERVICIOS CLÍNICOS]

SERVIZO/UNIDADE	Hospital A Coruña	Hospital Teresa Herrera	Hospital Oza	Hospital Abente y Lago	C. espec. Ventorrillo	C. espec. Betanzos	C. espec. Carballo	Outros centros
Laboratorio de inmunoloxía		P						
Laboratorio de microbioloxía	P	P						
Laboratorio de xenética		P						
Lesionados medulares	H- C							
Medicina interna 1	H- C-T							
Medicina interna 2	H- C-T			H- C		C		
Medicina interna enfermedades infecciosas	H- C							
Medicina preventiva e saúde pública	C-P	C						
Nefroloxía	H- C-T				C			
Neonatoloxía		H- C						
Neumoloxía	H- C-P-T			C				
Neurocirurxía	H- C -Q	C						
Neurofisioloxía clínica	P	P						
Neuroloxía	H- C-T				C			
Obstetricia		H- C-Q-P			C-P	C	C	
Oftalmoloxía		H- C -Q-P		Q	C		C	
Oncoloxía	H	C-T						
Otorrinolaringoloxía		H- C -Q-P		H- C -Q	C			
Pediatría		H- C-P-T						
Psiquiatría	C	C	H-C-T	C	C	C	C	C
Queimados	H- C-Q							
Radiodiagnóstico	P	P	P	P	P	P	P	P
Rehabilitación			H- C-T		C			
Rehabilitación infantil		C-T						
Reumatoloxía	H- C-T	C			C	C	C	
Transfusións	P							
Traumatoloxía e cirurxía ortopédica	H- C -Q			H-Q	C	C	C	
Traumatoloxía infantil		H- C -Q						
Uroloxía	H- C -Q-T	C-P		H- C -Q	C-P			
Urxencias								
Xinecoloxía		H- C -Q-P-T		C-Q	C-P	C	C	C

➤ [DIRECTORIO DE SERVICIOS CLÍNICOS]

## HOSPITAL VIRXE DA XUNQUEIRA

SERVIZO/UNIDADE	HVX	SERVIZO/UNIDADE	HVX
Anestesia e reanimación	C-Q	Farmacia	C-P
Aparello dixestivo	C-P	Hemetoloxía e hemoterapia	C-T-P
Cirurgía xeral e dixestiva	H-C-Q	Hospitalización a domicilio	H
Coidados continuos e paliativos	H	Laboratorio de análise clínica-bioquímica	P
Dermatoloxía	C	Medicina interna	H-C
Endocrinoloxía	C	Medicina preventiva e saúde pública	C

H. Hospitalización / C. Consultas externas / T. Tratamentos/Hospital de día / P. Probas diagnósticas/Terapéuticas / Q. Cirurxía

## ATENCIÓN PRIMARIA

SERVIZO	Medicina de familia	Pediatría	PAC*
SAP A Coruña - Abente y Lago			
SAP A Coruña - Adormideras			
SAP A Coruña - Casa do Mar			
SAP A Coruña - Elviña - Mesoiro			
SAP A Coruña - Federico Tapia			
SAP A Coruña - Labañou			
SAP A Coruña - Matogrande			
SAP A Coruña - Monte Alto - A Torre			
SAP A Coruña - O Castrillón			
SAP A Coruña - O Ventorrillo			
SAP A Coruña - Os Mallos			
SAP A Coruña - Os Rosales			
SAP A Coruña - San José A			
SAP A Coruña - San José B			
SAP A Laracha - Cerceda			
SAP Abegondo - Oza - Cesuras			
SAP Arteixo			
SAP Betanzos - Aranga - Coirós - Irixoa			
SAP Cambre - Carral			
SAP Carballo - Malpica - Coristanco			
SAP Cee - Corcubión - Dumbria - Fisterra - Muxía			
SAP Culleredo			
SAP Curtis - Teixeira - Sobrado - Vilasantar			
SAP Miño - Paderne - Vilarmaior			
SAP Oleiros			
SAP Ponteceso - Cabana - Laxe			
SAP Sada - Bergondo			
SAP Vimianzo - Camariñas - Zas			

\* O PAC da Casa do Mar engloba os 14 servizos do concello de A Coruña.



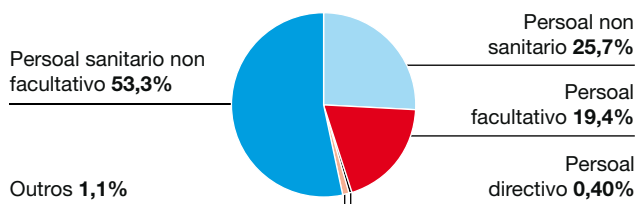
## RECURSOS HUMANOS GLOBAIS

### Persoal

	CHUAC	H.V. Xunqueira	At. Primaria	Totais
<b>Persoal directivo</b>	-	-	-	<b>21</b>
<b>Persoal facultativo</b>	<b>1.021</b>	<b>72</b>	<b>624</b>	<b>1.717</b>
Coordinador admisión	1			1
Coordinador urxencias	1			1
Xefes de servizo	32		28	60
Xefes de sección	14	3		17
Xefes de unidade			4	4
FEAS	668	57		725
Farmacéuticos AP			15	15
Médicos admisión	8			8
Médicos urxencias	54	11	72	137
Médicos xeneralistas	0	1		1
Médicos de familia - novo modelo			337	337
Médicos de cota	9		23	32
Odontólogos AP			19	19
Pediatras AP - novo modelo			58	58
Pediatras AP - cota			6	6
Psicólogos				0
Técnicos de saúde AP			1	1
Residentes	234		61	295
<b>Persoal sanitario non facultativo</b>	<b>3.250</b>	<b>209</b>	<b>523</b>	<b>3.982</b>
Secretaría Escola Enfermaría	1			1
Supervisoras de área	9	1		10
Supervisoras de unidade	69	5		74
Coordinadoras de servizo AP			19	19
Coordinadora área fisioterapia			1	1
Matronas	36	8	19	63
Matronas de cota			14	14
Matronas en formación	6			6
Enfermeiros/as	1623	93	354	2.070
Enfermeiros/as cota			27	27
Enfermeiros/as saúde mental	3			3
Enfermeiros en formación	21		10	31
Fisioterapeutas	46	2	32	80
Profesores Escola Enfermaría	2			2
Terapeutas ocupacionais	15			15
Logopedas	5			5
Técnicos especialistas	247	19	19	285
Técnicos de farmacia	37	2		39
Auxiliares de enfermaría	1130	79	28	1.237
<b>Persoal non sanitario</b>	<b>1.294</b>	<b>38</b>	<b>407</b>	<b>1.739</b>
Función administrativa	395	35	67	497
Mantemento	70		1	71
Hostalería	412		3	415
Orde interna	381		319	700
Traballo social	15	1	14	30
Outros	14			14
Informáticos	7	2	3	12
<b>Persoal funcionario</b>	<b>28</b>	<b>0</b>	<b>0</b>	<b>28</b>
Xefes de servizo	1			1
Xefes de sección	1			1
Xefes de negociado	5			5
Función administrativa	10			10
Posto base D	3			3
Persoal subalterno	1			1

➤ [RECURSOS HUMANOS GLOBAIS]

Operadores	1			1
Escala de letrados	6			6
<b>Persoal laboral</b>	<b>3</b>	<b>0</b>	<b>0</b>	<b>3</b>
Persoal técnico superior	2			2
Cociñeiros	1			1
<b>Persoal convenio Universidade</b>	<b>13</b>	<b>0</b>	<b>0</b>	<b>13</b>
Xefes de servizo	1			1
Xefes de sección	2			2
Adxuntos	3			3
Director Escola Enfermaría	1			1
Profesor escola	1			1
Fisioterapeutas	5			5
<b>Total persoal</b>	<b>5.609</b>	<b>319</b>	<b>1.554</b>	<b>7.503</b>
<b>PERSOAL DE EMPRESAS DE SERVIZOS CONCERTADOS</b>	<b>480</b>	<b>56</b>	<b>55</b>	<b>606</b>
Almacén e distribución de produtos sanitarios				15
Arquivo	33			33
Electromedicina	15	1		16
Limpeza	290	17	32	339
Mantemento	24	6		30
Movimento mobiliario e aparataxe	2			2
Restauración		11		11
Seguridade (tecnoloxía)	1			1
Seguridade (vixilancia)	54	5	15	74
Transporte de comida	5			5
Transporte de mostras	7	2	8	17
Transporte e distribución de roupa	13			13
Transporte intercentros	6			6
Transporte sanitario	30	14		44



## RECURSOS FINANCEIROS GLOBAIS

### Gasto anual por capítulos 2015

	<b>Totais</b>
Gasto capítulo I	305.739
Gasto capítulo II	225.542
Gasto capítulo IV	143.341
Gasto capítulo VI	701
<b>TOTAIS</b>	<b>675.323</b>

En miles de euros

### Ingresos por prestación de servicios

	<b>Totais</b>
Facturación	12.058
Ingresos	12.040

En miles de euros

## ACTIVIDADE GLOBAL

Páx.

---

56	ATENCIÓN PRIMARIA
56	HOSPITALIZACIÓN
58	CIRURXÍA
60	CIRURXÍA MAIOR AMBULATORIA
65	CONSULTAS EXTERNAS ATENCIÓN ESPECIALIZADA
67	HOSPITAIS DE DÍA
68	HOTEL DE PACIENTES
69	HOSPITALIZACIÓN A DOMICILIO
70	CMBD DE HOSPITALIZACIÓN

## ACTIVIDADE ASISTENCIAL EOXI A CORUÑA

Consultas atención  
primaria

■ 4.747.797

Consultas atención  
especializada

■ 723.256

Urxencias  
hospitalarias

■ 177.123

Urxencias  
PAC

■ 394.302

Partos

■ 2.862

Intervencións  
cirúrxicas

■ 52.345

Transplantes

■ 382

Ingresos

■ 44.600

## ATENCIÓN PRIMARIA

### Actividade

	Medicina de familia	Pediatría	Odontoloxía	Enfermaría	Matronas	Fisioterapia	Traballo social	Técnico especialista	Farmacéutico	Totais
Demanda	2.107.172	269.523	49.217	612.970	50.609		15.953	6.732	22.705	3.134.881
Programada	43.965	61.319	40.054	905.774	26.951	83.687	1.312	15.840	3.944	1.182.846
Recetas	423.631	6.439								430.070
<b>TOTAL</b>	<b>2.574.768</b>	<b>337.281</b>	<b>89.271</b>	<b>1.518.744</b>	<b>77.560</b>	<b>83.687</b>	<b>17.265</b>	<b>22.572</b>	<b>26.649</b>	<b>4.747.797</b>

	Medicina de familia	Enfermaría	Totais
Urxencias en PAC	250.115	144.187	394.302

### Programas asistenciais específicos

	Actividade		Actividade
Espirometrías	4.295	Outra actividade grupal fisioterapia	9.640
MAPA	2.813	Traballo social	129
Programa do tabaco	856	Teleconsultas	
Programa da muller	78.598	Cardioloxía	42
Retinografías dixitais	4.996	Cirurgía vascular	157
Ecografía		Dermatoloxía	3.369
Medicina familia	2.857	Endocrinoloxía	1.237
Cirurgía menor		Hematoloxía	218
Medicina familia	7.725	Oftalmoloxía	1.427
Pediatria	248	Psiquiatría	225
Odontoloxía	4.685	Radioloxía	1.050
Actividade grupal		Outras	48
Educación maternal	12.052		
Escola de costas	992		

## HOSPITALIZACIÓN

### Actividade

<b>INGRESOS</b>	<b>CHUAC</b>	<b>H.V. Xunqueira</b>	<b>ESTADÍAS</b>	<b>CHUAC</b>	<b>H.V. Xunqueira</b>
Totais	41.463	3.137	Estadías	380.526	17.749
Programados	8.600	591	Pacientes	41.424	3.137
Urxentes de urxencias	26.641	2.377			
Outras áreas asistenciais	5.588	155	<b>INDICADORES</b>	<b>CHUAC</b>	<b>H.V. Xunqueira</b>
Traslado dende outro Hospital	634	14	Estadía media	9,18	5,66
			Índice ocupación	78,30%	65,71%
<b>ALTAS</b>	<b>CHUAC</b>	<b>H.V. Xunqueira</b>	Rotación	30,76	41,28
Totais	41.424	3.147	Frecuentación do área*	81,75%	79,14%
Fin de coidados	38.786	2.829	Taxa mortalidade	4,85%	6,99%
Por traslado	444	95			
Voluntarias	184	3			
Éxitus	2.010	220			

\* Poboación según tarxeta sanitaria



## ➤ [HOSPITALIZACIÓN]

## EVOLUCIÓN MENSUAL AÑO 2015

## CHUAC

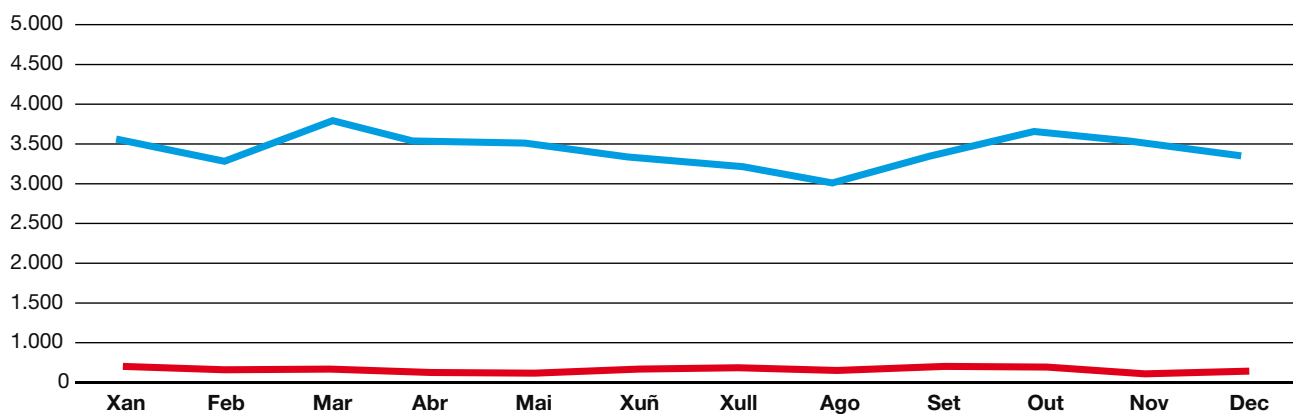
	Ingresos	Estadías	E.M.	I. ocupación
Xan	3.502	33.515	9,6	80,4%
Feb	3.389	31.693	9,4	84,2%
Mar	3.792	35.154	9,3	84,3%
Abr	3.575	32.635	9,1	80,9%
Mai	3.547	32.603	9,2	78,2%
Xuñ	3.429	30.955	9,0	76,7%
Xull	3.253	30.123	9,3	72,2%
Ago	3.060	29.273	9,6	70,2%
Sep	3.400	30.413	8,9	75,4%
Out	3.624	33.148	9,1	79,5%
Nov	3.504	32.388	9,2	80,3%
Dec	3.388	32.489	9,6	77,9%
<b>TOTAL</b>	<b>41.463</b>	<b>384.389</b>	<b>9,3</b>	<b>78,3%</b>

## H. VIRXE DA XUNQUEIRA

	Ingresos	Estadías	E.M.	I. ocupación
Xan	347	1.904	5,5	83,0%
Feb	258	1.477	5,7	71,3%
Mar	284	1.693	6,0	73,8%
Abr	242	1.592	6,6	71,7%
Mai	241	1.313	5,4	57,2%
Xuñ	251	1.339	5,3	60,3%
Xull	267	1.546	5,8	67,4%
Ago	246	1.233	5,0	53,7%
Sep	263	1.486	5,7	66,9%
Out	263	1.455	5,5	63,4%
Nov	228	1.233	5,4	55,5%
Dec	247	1.478	6,0	64,4%
<b>TOTAL</b>	<b>3.137</b>	<b>17.749</b>	<b>5,7</b>	<b>65,7%</b>

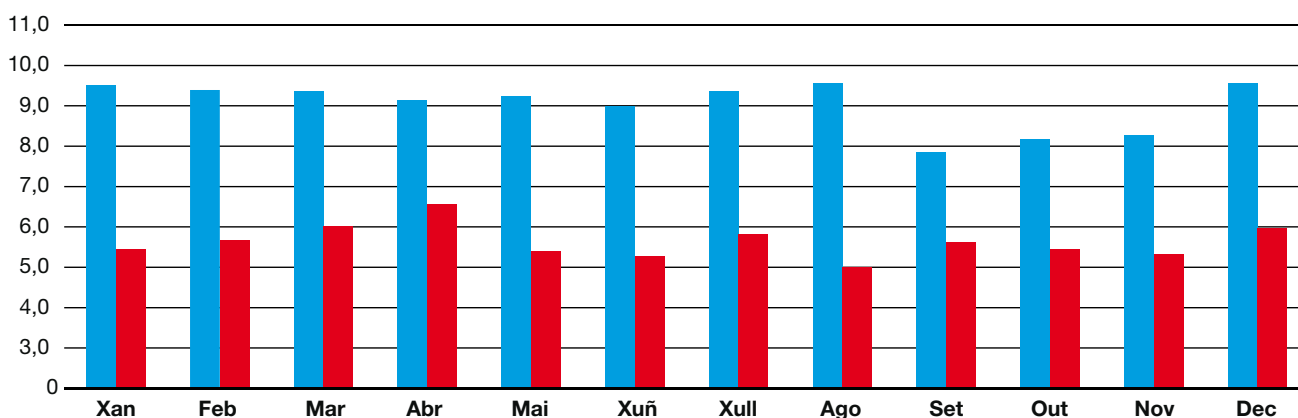
## Ingresos

■ CHUAC



## Estadía media


■ CHUAC ■ H. Virxe da Xunqueira



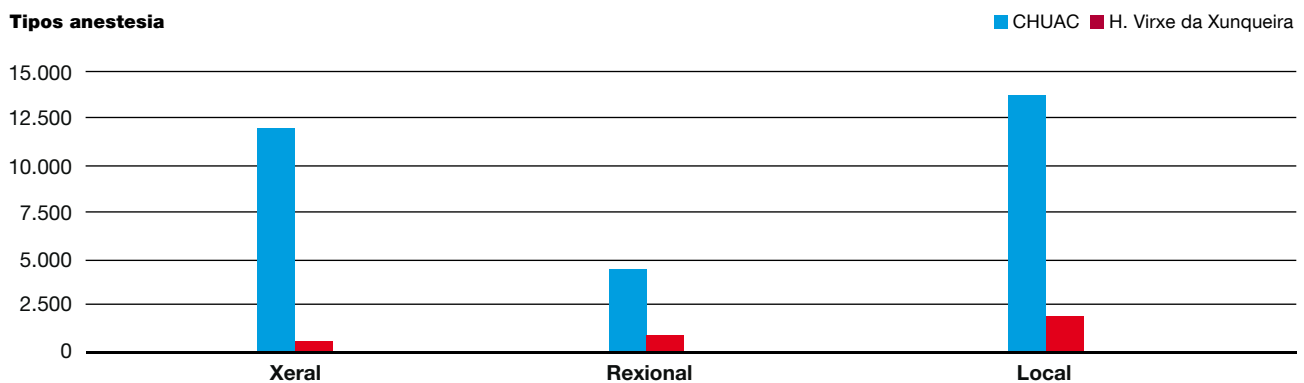
## CIRURXÍA

## Actividade

INTERVENCIÓNS	CHUAC	H. Virxe da Xunqueira	At. Primaria
Programadas	21.948	3.016	-
- Cirurxía ambulatoria			
c. maior ambulatoria	7.962	1.621	-
c. menor ambulatoria	3.012	688	-
- Cirurxía con ingreso	10.974	707	-
Suspendidas	1.377	163	-
Urxentes	5.722	348	-
Total intervencións en quirófano	27.670	3.364	-
Intervencións en salas especiais	5.917	160	14.620
Intervencións salas de radioloxía	704	-	-
<b>TOTAL INTERVENCIÓNS</b>	<b>34.291</b>	<b>3.524</b>	<b>14.620</b>



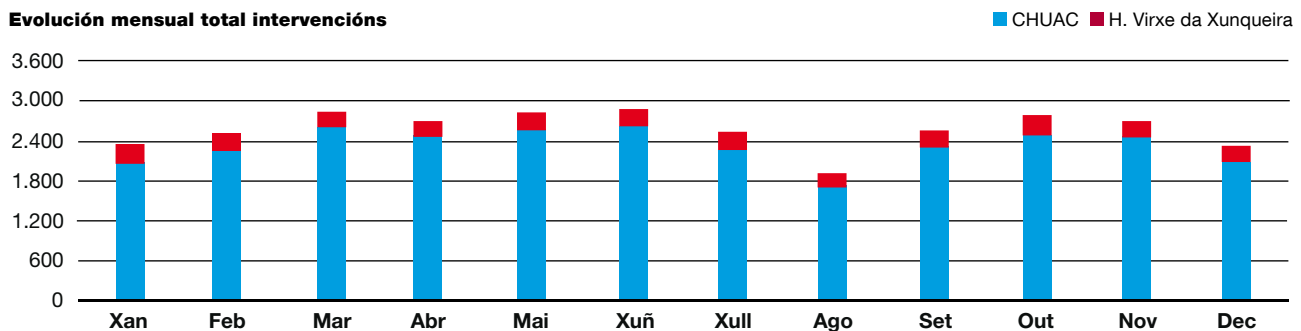
TIPO ANESTESIA	CHUAC	H. Virxe da Xunqueira
Xeral	12.273	707
Rexional	4.639	852
Local	13.194	1.753
Sedación	1.563	136

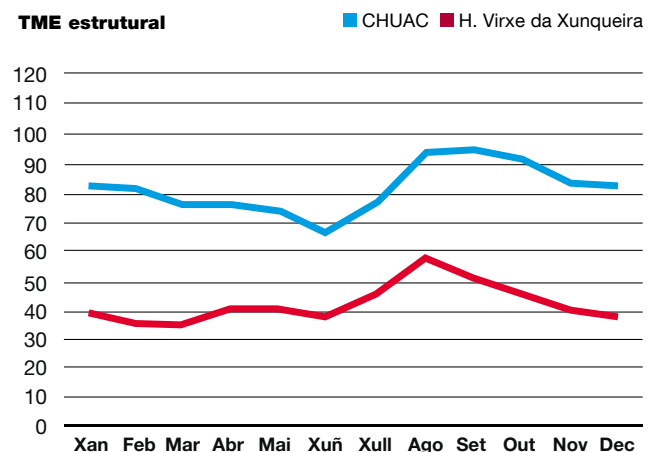


INDICADORES	CHUAC	H. Virxe da Xunqueira	At. Primaria
Rendemento cirúrxico	76,7%	82,0%	-
Taxa de anulación	5,9%	5,1%	-
E.M. preoperatoria GNA	2,57	0,85	-
Intervencións programadas/día	111,6	13,6	59,0
Taxa de utilización de quirófanos	59,8%	55,4%	-


**EVOLUCIÓN MENSUAL DAS INTERVENCIÓNS REALIZADAS EN QUIRÓFANO 2015**

CHUAC			H. VIRXE DA XUNQUEIRA			
	Programadas	Urxentes	Total CHUAC	Programadas	Urxentes	Total HVX
Xan	1.614	459	2.073	291	37	328
Feb	1.783	425	2.208	257	25	282
Mar	2.076	495	2.571	265	34	299
Abr	2.002	432	2.434	247	29	276
Mai	2.052	495	2.547	260	20	280
Xuñ	2.120	489	2.609	261	30	291
Xull	1.706	545	2.251	229	39	268
Ago	1.233	482	1.715	194	33	227
Sep	1.846	465	2.311	237	22	259
Out	2.024	464	2.488	272	40	312
Nov	1.960	481	2.441	266	14	280
Dec	1.532	490	2.022	237	25	262
<b>TOTAL</b>	<b>21.948</b>	<b>5722</b>	<b>27.670</b>	<b>3.016</b>	<b>348</b>	<b>3.364</b>

**Evolución mensual total intervencións****EVOLUCIÓN MENSUAL TEMPO MEDIO ESPERA LISTA ESPERA CIRÚRXICA ESTRUTURAL**

	CHUAC	H.V.X.	TME estrutural	
Xan	83,2	40,1		
Feb	82,4	36,4		
Mar	78,7	35,0		
Abr	78,7	41,1		
Mai	74,0	41,4		
Xuñ	68,2	40,2		
Xull	78,1	46,3		
Ago	93,3	59,1		
Sep	93,9	51,7		
Out	91,3	47,1		
Nov	83,3	40,5		
Dec	81,8	39,9		

**INDICADORES DE CALIDADE**

	CHUAC	H.V.X.		CHUAC	H.V.X.
Taxa necropsias	6,51%	2,35%	Prevalencia pacientes infecc. nosocomial	7,03%	4,65%
Taxa de cesáreas	20,82%	28,64%	Prevalencia infección cirúrxica en cirurxía limpa	4,59%	20,0%
Taxa de epidurais	80,02%	60,51%			

## CIRURXÍA MAIOR AMBULATORIA

PROCESOS	CHUAC	H. Virxe da Xunqueira	Totais
Cirurxía de cataratas	1.237	501	1.738
Exérese de carcinoma cutáneo	1.033	137	1.170
Biopsia prostática de saturación con sedación	567	30	597
Reparación de hernia inguinal ou femoral	420	57	477
Conización de colo uterino	422	39	461
Liberación do túnel carpiano	379	62	441
Cirurxía de glaucoma	247	7	254
Vitrectomía	245		245
Circuncisión	192	26	218
Histeroscopia diagnóstica	116	67	183
Artroscopia de xeonllo	88	62	150
Biopsia muscular e cutánea	56	94	150
Fasciotomía-fasciectomía (Dupuytren)	138	8	146
Ganglionectomía	133	7	140
Procedementos sobre hemorroides	127	5	132
Reparación de hernia umbilical ou epigástrica	98	28	126
Extracción cirúrxica de cordais con anestesia xeral	121		121
Tratamento cirúrxico do dedo en resorte	110	11	121
Escisión de ciste pilonidal-fístula sacrococcixea	85	35	120
Extirpación de lesión-tumoración de mama	93	11	104
Cirurxía sobre palpebra	36	52	88
Tenotomía percutánea en idade pediátrica	84		84
Adenoidectomía	77	2	79
Extracción de material de osteosíntese	57	22	79
Hidrocelectomía	75		75
Operacións sobre tendóns	63	12	75
Desprendemento retiniano	74		74
Escisión ou corrección de Hallux Valgus	65	9	74
Cirurxía endoscópica nasosinusal	69	3	72
Queratoplastia	69		69
Amigdalectomía con adenoidectomía	64		64
Incisión ou extirpación de fístula anal-perianal	47	13	60
Septoplastia	46	12	58
Cirurxía unidade ungueal	22	34	56
Artroscopia de ombro	55		55
Colecistectomía laparoscópica	41	12	53
Reparación de hernia incisional-eventración	48	5	53
Tratamento da anquiloglosia	48	3	51

## ➤ [CIRURXÍA MAIOR AMBULATORIA]

Dacriocistorrinostomía endoscópica	48		48
Miringotomía con inserción de tubos	38	9	47
Reparación de dedo en martelo	40	6	46
Incisión ou extirpación de fisura anal-perianal	29	8	37
Timpanoplastia	37		37
Vermellectomía de labio	36	1	37
Dacriocistorrinostomía (DCR)	35		35
Vasectomía	34		34
Cirurgía de corrección de estrabismo	32		32
Ligadura e extirpación de veas varicosas en membros inf.		32	32
Escisión de pterigion	1	30	31
Amigdalectomía	28	2	30
Tratamento cirúrxico de tumor benigno maxilar	30		30
Polipectomía histeroscópica		29	29
Desbridamento escisional de ferida, infección ou queimadura	7	21	28
Varicocelecomía	28		28
Estapedectomía	27		27
Reparación-reconstrución de pel e tecido subcutáneo	27		27
Descompr. ou lise de adher. de nervios-ganglios periféricos	24	1	25
Orquidopexia bilateral	25		25
Reparación-reconstrución de pezón	24	1	25
Exérese de tumoración partes blandas dedos de mans e pes	8	15	23
Miringoplastia	23		23
Reparación de blefaroptose	16	7	23
Sinovectomía en man, dedo de man e pulso	20	1	21
Microcirurxía endoscópica de larinxe	15	4	19
Revisión de cicatrices con z plastia	18	1	19
Escisión-reparación de lesión de uretra	18		18
Uretrotomía-meatotomía uretral	15	1	16
Escisión de ciste de epididimo	15		15
Exérese-marsupialización de ránula	13	1	14
Septorinoplastia	14		14
Escisión local de lesión ósea	7	6	13
Cirurgía da vulva e labios menores en idade pediátrica	9	3	12
Cistectomía maxilar	12		12
Amputación de dedo da man	11		11
Exérese de anxioma e linfanxioma de gran tamaño	2	9	11
Incisión-escisión de vulva-perineo	10	1	11
Plastia-enxerto cutáneo	11		11

## ➤ [CIRURXÍA MAIOR AMBULATORIA]

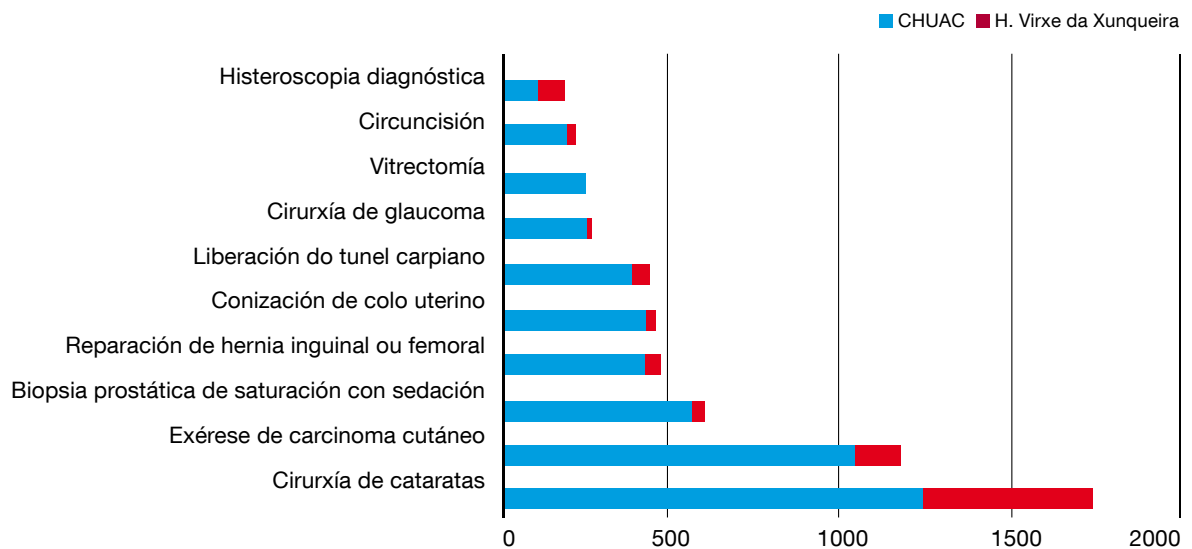
Reparación de ectropión-entropión	5	6	11
Resección transuretral (RTU) de vexiga	11		11
Tratamento cirúrxico de bridas e tabiques vaxinais	11		11
Ganglio centinela	5	5	10
Inserción de prótese testicular	9		9
Operacións sobre glándula de Bartholín	8	1	9
Reconstrución mamaria	9		9
Inxección endovesical de toxina botulínica	8		8
Orquidopexia unilateral	8		8
Reparación de lagofthalmos	8		8
Biopsia aberta de testículo	6		6
Escisión (ciste-tumor benigno) lesión de pavillón auricular	6		6
Inxección endovesical de axentes Bulking	6		6
Mediastinoscopia-biopsia	4	2	6
Tratamento do ciste de Cola de Cella		6	6
Biopsia ósea	5		5
Bursectomía	2	3	5
Cirurxía sobre o polo anterior do ollo (agás glaucoma)	4	1	5
Escisión-destrución de nervio cranial ou periférico	5		5
Exérese de condilomas anais gran tamaño	2	3	5
Reparación de dedo do pe en garra	2	3	5
Revisión de muñón de amputación	4	1	5
Artroplastia-reparación de man, dedo da man e pulso	3	1	4
Escisión de ciste branquial	4		4
Frenectomía lingual-labial	4		4
Plicatura de corpos cavernosos (Nesbit)	4		4
Reparación de hipospadias	4		4
Reparación de rectocele masculino	4		4
Artrodese interfalánxicas	3		3
Cirurxía da incontinencia urinaria de estrés feminina	3		3
Desbridamento-escisión de lesión de parede abdominal	2	1	3
Epifisiódese en idade pediátrica	3		3
Esterilización tubárica laparoscópica	1	2	3
Exérese de condiloma vulvo-vaxinal de gran tamaño	3		3
Exérese lesión pel-tec. cel. subcut. en idade pediátrica	3		3
Inxección de axente esclerosante en vea		3	3
Legrado uterino		3	3
Mamoplastia de redución e mastectomía subcutánea	3		3
Polipectomía endosc. de rectosigmoide en idade pediátrica	3		3

## ➤ [CIRURXÍA MAIOR AMBULATORIA]

Reparación de cistocele	2	1	3
Reparación de córnea	3		3
Resección de cicatrices queiloideas en idade pediátrica	2	1	3
Braquiterapia intersticial		2	2
Cirurxía reconstructiva de labios	2		2
Cirurxía reconstructiva e refractiva sobre córnea	2		2
Destrucción de lesión coriorretinal	2		2
Epididimectomía	2		2
Escisión de fístula preauricular	2		2
Escisión de lesión de pene	1	1	2
Esterilización histeroscópica (Essure)	2		2
Evisceración de globo ocular	2		2
Exérese de nódulos linfáticos axilares	1	1	2
Extirpación de ciste tirogloso	2		2
Extirpación laparoscópica de ciste de ovario		2	2
Extracción de lesión maxilar de orixe dentaria	2		2
Liberación de canal epitrocleo-olecraniano		2	2
Litotricia endoscópica vesical	1	1	2
Resección transuretral (RTU) de próstata por laser	2		2
Retirada de cateter venoso central en idade pediátrica	2		2
Tumorectomía oral en tumores benignos non invasivos	1	1	2
Turbinectomía-turbinoplastia	1	1	2
Vaxinoplastia ou reparación de vaxina	2		2
Ablación endometrial histeroscópica	1		1
Alineación metatarsal	1		1
Amputación de dedo do pe		1	1
Artroscopia de man e dedo da man	1		1
Artroscopia de nocello		1	1
Artroscopia de pulso	1		1
Biopsia peritoneal laparoscópica	1		1
Cirurxía de rinofima	1		1
Cistectomía de glándula salival		1	1
Dacriocistectomía	1		1
Decorticación endoscópica de cordas vocais	1		1
Enucleación do globo ocular con-sen implante		1	1
Escisión de carúncula uretral	1		1
Escisión-peche de fístula branquial	1		1
Extracción de tubo de miringotomía	1		1
Fístula arteriovenosa para diálise		1	1

## ► [CIRURXÍA MAIOR AMBULATORIA]

Implante mamario	1		1
Inserción de estimulador de crecemento óseo		1	1
Instilación de medicación intratimpánica	1		1
Laparoscopia exploradora		1	1
Linfadenectomía		1	1
Mastectomía parcial		1	1
Miomectomía histeroscópica		1	1
Proctosigmoidoscopia ríxida en idade pediátrica	1		1
Radiofrecuencia de cornetes	1		1
Relaparotomía	1		1
Reparación cirúrxica de colo uterino		1	1
Reparación de rectocele feminino	1		1
Resección submucosa de tabique nasal		1	1
<b>TOTAIS</b>	<b>7.962</b>	<b>1.621</b>	<b>9.583</b>

**PRINCIPAIS PROCESOS DE CMA**



## CONSULTAS EXTERNAS ATENCIÓN ESPECIALIZADA

### Recursos

HUMANOS	Hospital A Coruña	Hospital Teresa Herrera	Hospital Abente y Lago	Hospital Oza	C. espec. Ventorrillo	C. espec. Betanzos	C. espec. Carballo	Total CHUAC	H.V.X.
Supervisoras de área	1				1			2	
Supervisoras de unidade	1	1	1		1			4	1
Técnicos Función ADVA		1		1				2	
Enfermeras	17	15	24		24	1	1	82	1
Auxiliares de enfermería	21	15	19	3	24	1	3	86	7
Matronas		1			1			2	5
Aux. administrativos	11	8	10	1	25	1	2	58	6
<b>TOTAIS</b>	<b>51</b>	<b>41</b>	<b>54</b>	<b>5</b>	<b>76</b>	<b>3</b>	<b>6</b>	<b>236</b>	<b>20</b>

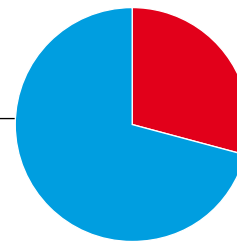
FÍSICOS	Hospital A Coruña	Hospital Teresa Herrera	Hospital Abente y Lago	Hospital Oza	C. espec. Ventorrillo	C. espec. Betanzos	C. espec. Carballo	Outros centros	Total CHUAC	H.V.X.
Salas consultas	76	79	63	11	53	9	10	16	317	30

### Actividade

CONSULTAS	CHUAC	H. V. Xunqueira
Total consultas externas	659.678	63.578
Consultas primeiras	194.311	21.433
Consultas sucesivas	465.367	42.145
Consultas en que non acuden os pacientes	68.757	5.485
Consultas primeiras procedentes de At. Primaria	141.682	16.348
Altas en consulta	156.038	16.785

#### Consultas 2015

Sucesivas 71%



Primeiras 29%

INDICADORES	CHUAC	H. V. Xunqueira
Relación sucesivas/primeras	2,39	1,97
Consultas por día	2.660	256
Consultas primeiras procedentes de At. Primaria	72,9%	76,3%
Consultas de alta / Consultas primeiras	80,3%	78,3%
Taxa de consultas non realizadas	9,7%	8,3%

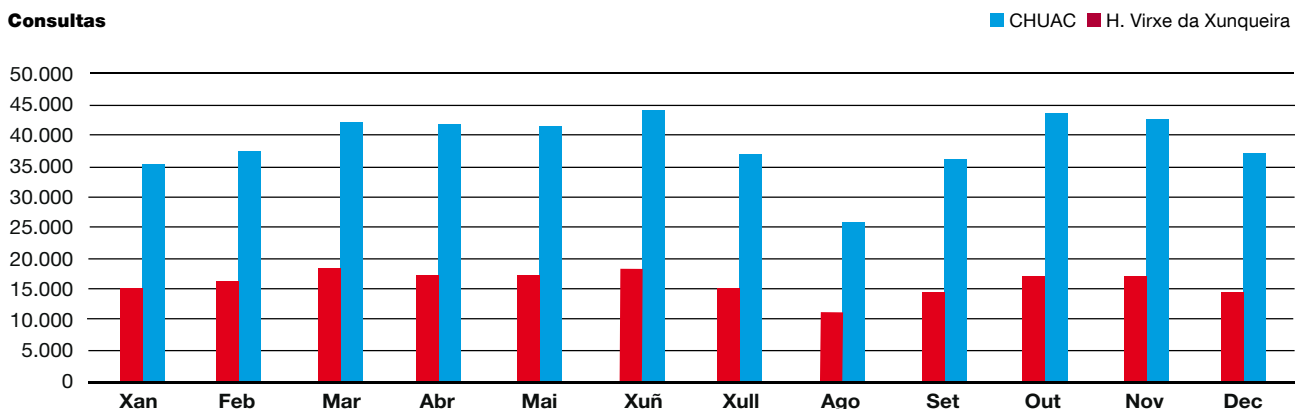
► [CONSULTAS EXTERNAS ATENCIÓN ESPECIALIZADA]

**EVOLUCIÓN MENSUAL CONSULTAS 2015**

CHUAC			
	Primeiras	Sucesivas	Total CHUAC
Xan	15.189	35.634	50.823
Feb	16.637	37.599	54.236
Mar	18.373	42.089	60.462
Abr	17.624	41.597	59.221
Mai	17.579	41.344	58.923
Xuñ	18.289	44.314	62.603
Xull	15.213	36.740	51.953
Ago	11.234	26.041	37.275
Sep	14.912	36.266	51.178
Out	17.581	44.105	61.686
Nov	17.154	42.569	59.723
Dec	14.526	37.069	51.595
<b>TOTAL</b>	<b>194.311</b>	<b>465.367</b>	<b>659.678</b>

H. VIRXE DA XUNQUEIRA			
	Primeiras	Sucesivas	Total CHUAC
Xan	1.631	3.166	4.797
Feb	1.954	3.379	5.333
Mar	2.003	3.839	5.842
Abr	1.636	3.599	5.235
Mai	1.829	3.602	5.431
Xuñ	1.893	3.929	5.822
Xull	1.814	3.612	5.426
Ago	1.204	2.547	3.751
Sep	1.793	3.524	5.317
Out	1.919	3.805	5.724
Nov	1.929	3.681	5.610
Dec	1.828	3.462	5.290
<b>TOTAL</b>	<b>21.433</b>	<b>42.145</b>	<b>63.578</b>

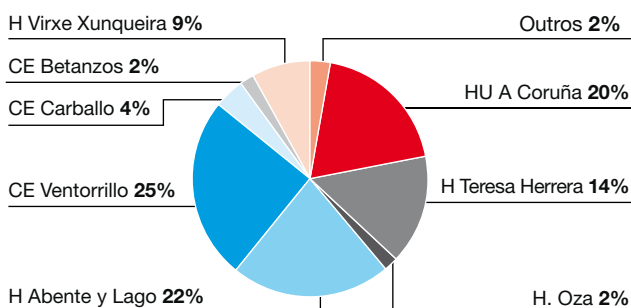
**Consultas**



**CONSULTAS POR CENTRO 2015**

	Primeiras	Sucesivas	Totais
H.U. A Coruña	22.257	119.504	141.761
H. Teresa Herrera	17.722	86.402	104.124
H. Oza	6.337	10.511	16.848
H. Abente y Lago	50.260	105.052	155.312
C.E. Ventorrillo	73.933	102.107	176.040
C.E. Carballo	10.804	16.421	27.225
C.E. Betanzos	6.697	10.540	17.237
H. Virxe da Xunqueira	21.433	42.145	63.578
Centros de At. Primaria	6.301	14.830	21.131
<b>TOTAIS</b>	<b>215.744</b>	<b>507.512</b>	<b>723.256</b>

**Consultas por centro**



## HOSPITAIS DE DIA

### Hospital A Coruña

	Nº postos		Persoal				Actividade sesións 2015
	Camas	Sillóns	Enfermeiras	Aux. enfermaría	Aux. ADVA	Celadores	
Médico-cirúrxico	3	20	5	3			12.459
Diálise	5	19	16	14	1 (*)	1 (*)	12.783

\* Media xornada

### Hospital Teresa Herrera

	Nº postos		Persoal				Actividade sesións 2015
	Camas	Sillóns	Enfermeiras	Aux. enfermaría	Aux. ADVA	Celadores	
Pediátrico	10	8	1				3.940
Oncolóxico	4	26	8	5			21.280
Cirúrxico adultos	15		1	1			1.279

### Hospital Marítimo de Oza

	Nº postos		Persoal				Actividade sesións 2015
	Camas	Sillóns	Enfermeiras	Aux. enfermaría	Aux. ADVA	Celadores	
Psiquiátrico		25		4			2.974

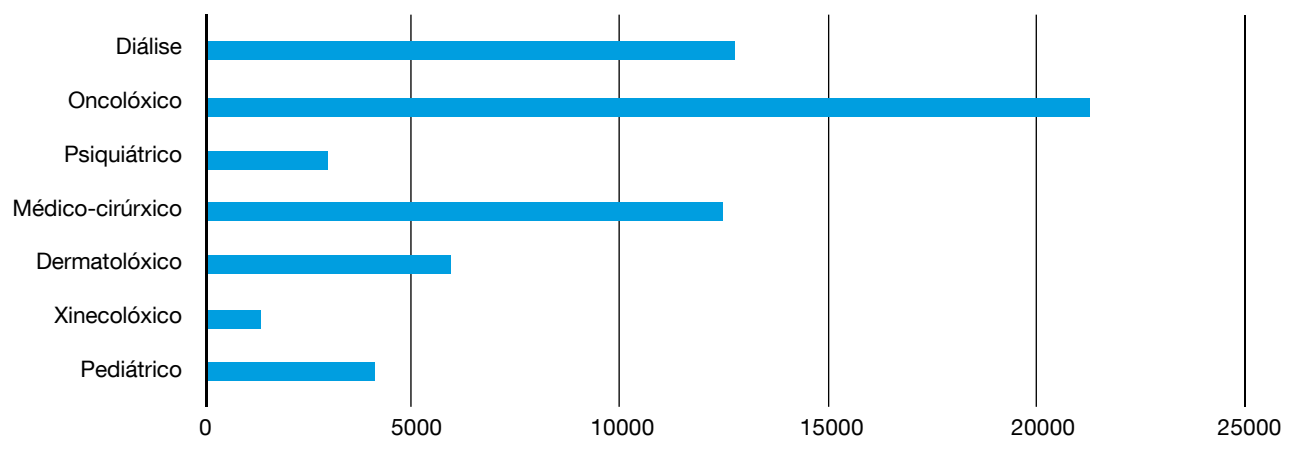
### Hospital Abente y Lago

	Nº postos		Persoal				Actividade sesións 2015
	Cabinas		Enfermeiras	Aux. enfermaría	Aux. ADVA	Celadores	
Dermatolóxico (Láser+PUVA)		1	2				5.884

### Hospital Virxe da Xunqueira

	Nº postos		Persoal				Actividade sesións 2015
	Camas	Sillóns	Enfermeiras	Aux. enfermaría	Aux. ADVA	Celadores	
Médico-cirúrxico	3	2	1				2.812
Diálise		4	2	1			1.190

### SESIÓNS POR HOSPITAL DE DÍA



## HOTEL DE PACIENTES

## Recursos

<b>HUMANOS</b>		<b>2015</b>	<b>FÍSICOS</b>		<b>2015</b>
Supervisora de unidade*	Dna. Olga Coroas López		Camas		30
Aux. enfermaría		1			
Celadores		6			
Pinches		3			
Limpadoras		5			

\* Compartida con Hospitais de día oncolóxico e médico cirúrxico.

## Actividade

	<b>2015</b>	<b>SERVIZO DE PROCEDENCIA (Nº INGRESOS)</b>	<b>2015</b>
Total ingresos	830	Cirurgía torácica	361
Total estadias	4.722	Dixestivo	191
Total altas	836	Neumoloxía	119
Fin de coidados	750	Oncoloxía	92
Traslado a outros centros	67	Nefroloxía	26
Altas voluntarias	-	Hematoloxía	12
Exitus	1	Cirurgía cardíaca	11
Traslado a outros servizos	18	Lesionados medulares	7
		Obstetricia	6
		Pediatría	2
<b>INDICADORES</b>		Cirurgía xeral	1
Índice ocupación	43,1%	Cardioloxía	1
Estadía media	5,7	Radioloxía	1
Indice de rotación	27,7	<b>TOTAIS</b>	<b>830</b>

## HOSPITALIZACIÓN A DOMICILIO

### Recursos

CHUAC	
<b>HUMANOS</b>	
XEFE SECCIÓN	D. Luciano Vidán Martínez
SUPERVISORA	Dna. M <sup>a</sup> Jesús Llorente Ayuso
Facultativos	3
Enfermeiras	6
<b>FÍSICOS</b>	
Coches	8

H. VIRXE DA XUNQUEIRA	
<b>HUMANOS</b>	
SUPERVISOR	D. Xosé Lois López Gutiérrez
Facultativos	2
Enfermeiras	3
<b>FÍSICOS</b>	
Coches	2

### Actividade

	CHUAC	H.V. XUNQUEIRA			
Total ingresos no domicilio	1.010	255	Visitas realizadas enfermería	8.381	1.853
Total estadias no domicilio	12.320	8.026	Interconsultas	229	-
Total altas	1.050	269	<b>INDICADORES</b>		
Fin de cuidados	801	-	Estadía media	12,20	31,47
Ingresos no Hospital	38	-	Taxa de mortalidade	13%	21%
Outros motivos	74	213	Visitas facultativo/paciente	5,4	9,9
Exitus	137	56	Visitas enfermeira/paciente	8,3	7,3
Visitas realizadas facultativos	5.470	2.517			

### PROCEDENCIA DOS INGRESOS (CHUAC)

Urxencias hospital	384	Consultas externas hospital	79
Hospitalización CHUAC	306	Cir. maior ambulatoria	12
Atención Primaria	175	<b>TOTAIS</b>	<b>1.010</b>
Hospitalización a domicilio	54		

### Casuística CHUAC

GRD	Descrición do GRD	Altas	% sobre total
321	INFECCIÓN DE RIL E TRATO URINARIO IDADE>17 SEN CC	68	6,5%
320	INFECCIÓN DE RIL E TRATO URINARIO IDADE>17 CON CC	61	5,8%
127	INSUFICIENCIA CARDÍACA E CHOQUE	58	5,5%
569	TRAST. DE RIL E TRATO URINARIO AGÁS INSUFICIENCIA RENAL CON CC MAIOR	56	5,3%
541	NEUMONIA SIMPLE E OUT TRAST. RESPIRATORIOS EXC. BRONQUITE E ASMA CON CC MAIOR	53	5,0%
101	OUTROS DIAGNÓSTICOS DE APARELLO RESPIRATORIO CON CC	43	4,1%
88	ENFERMIDADE PULMONAR OBSTRUTIVA CRÓNICA	33	3,1%
89	NEUMONIA SIMPLE E PLEURITE IDADE>17 CON CC	29	2,8%
203	NEOPLASIA MALIGNA DE SISTEMA HEPATOBILIAR OU DE PÁNCREAS	27	2,6%
544	ICC E ARRÍTMIA CARDÍACA CON CC MAIOR	26	2,5%
<b>TOTAIS</b>		<b>1.050</b>	<b>100,0%</b>

### Casuística HVX

GRD	Descrición do GRD	Altas	% sobre total
271	ULCERAS CUTÁNEAS	15	5,6%
321	INFECCIÓN DE RIL E TRATO URINARIO IDADE>17 SEN CC	14	5,2%
463	SIGNOS E SÍNTOMAS CON CC	14	5,2%
102	OUTROS DIAGNÓSTICOS DE APARELLO RESPIRATORIO SEN CC	13	4,8%
466	CUIDADOS POSTERIORES SEN HISTORIA DE NEO. MALIGNA COMO DIAG. SECUNDARIO	13	4,8%
203	NEOPLASIA MALIGNA DE SISTEMA HEPATOBILIAR OU DE PÁNCREAS	11	4,1%
101	OUTROS DIAGNÓSTICOS DE APARELLO RESPIRATORIO CON CC	10	3,7%
320	INFECCIÓN DE RIL E TRATO URINARIO IDADE>17 CON CC	10	3,7%
541	NEUMONÍA SIMPLE E OUT TRAST. RESPIRATORIOS EXC. BRONQUITE E ASMA CON CC MAIOR	10	3,7%
82	NEOPLASIAS RESPIRATORIAS	9	3,3%
<b>TOTAIS</b>		<b>269</b>	<b>100,0%</b>

## CMBD DE HOSPITALIZACIÓN

### CHUAC

#### Calidade das bases de datos

Total altas	41.424
Altas codificadas	41.424
Altas inválidas	0
Media diagnósticos/alta	5,7
Media procedementos/alta	2,1

#### 25 GRDs máis frecuentes

GRD	Descrición do GRD	Episodios	E.M.	Peso
373	PARTO VAXINAL SEN COMPLICACIÓNS	1.701	3,04	0,59
541	NEUMONÍA SIMPLE E OUT. TRAST. RESPIRATORIOS EXC. BRONQUITE E ASMA CON CC MAIOR	1.285	10,64	2,22
127	INSUFICIENCIA CARDÍACA E CHOQUE	839	7,42	1,30
886	OUTROS DIAGNÓSTICOS ANTEPARTO SEN PROCEDEMENTO CIRÚRXICO	706	1,94	0,54
014	ICTUS CON INFARTO	509	13,22	1,67
544	ICC E ARRITMIA CARDÍACA CON CC MAIOR	505	9,3	3,30
088	ENFERMIDADE PULMONAR OBSTRUTIVA CRÓNICA	483	8,2	1,06
089	NEUMONÍA SIMPLE E PLEURITE IDADE >17 CON CC	437	8,5	1,18
818	SUBSTITUCIÓN DE CADEIRA AGÁS POR COMPLICACIÓNS	419	11,3	3,15
101	OUTROS DIAGNÓSTICOS DE APARELLO RESPIRATORIO CON CC	410	8,4	0,99
372	PARTO VAXINAL CON COMPLICACIÓNS	386	4,0	0,69
853	PROCED. CARDIOVASC. PERCUTÁNEO CON STENT LIBERADOR DE FARMACO, CON IAM	383	5,0	3,51
629	NEONATO, PESO AO NACER >2.499 G, SEN P. CIR. SIGNIF., DIAG NEONATO NORMAL	374	2,2	0,22
430	PSICOSE	371	21,2	1,38
494	COLECISTECTOMÍA LAPAROSCÓPICA SEN EXPLORAC. CONDUTO BILIAR SEN CC	371	3,1	1,09
105	PROC. SOBRE VALV. CARDÍACAS E OUTROS PROC. CARDIOTORÁCCOS MAIORES SEN CAT. CARD	370	10,1	5,91
125	TRAST. CIRCULATORIOS AGÁS IAM, CON CATETERISMO SEN DIAG. COMPLEXO	364	3,7	1,10
381	ABORTO CON DILATACIÓN E LEGRADO, ASPIRACIÓN OU HISTEROTOMÍA	340	2,1	0,76
371	CESÁREA, SEN COMPLICACIÓNS	304	4,6	0,88
533	OUTROS TRAST. SISTEMA NERVIOSO EXC. AIT, CONVULSIÓNS E CEFALEA CON CC MAIOR	298	29,4	4,16
557	TRASTORNOS HEPATOBILIARES E DO PÁNCREAS CON CC MAIOR	286	17,1	3,85
208	TRASTORNOS DO TRATO BILIAR SEN CC	281	8,1	0,72
167	APENDICECTOMÍA SEN DIAGNÓSTICO PRINCIPAL COMPLICADO SEN CC	279	3,4	0,93
569	TRAST. DE RIL E TRATO URINARIO AGÁS INSUFICIENCIA RENAL CON CC MAIOR	253	13,8	1,74
211	PROC. DE CADEIRA E FEMUR AGÁS ARTICULACIÓN MAIOR IDADE >17 SEN CC	248	13,1	2,08
	<b>SUMA</b>	<b>12.202</b>		
	<b>SUMA TOTAL</b>	<b>41.424</b>	<b>9,2</b>	<b>2,11</b>



## ➤ [CMBD DE HOSPITALIZACIÓN • CHUAC]

**Diagnósticos principais por capítulos da CIE-9-MC**

<b>Capítulo D. principal</b>	<b>Episodios</b>	<b>Porcentaxe</b>	<b>E.M.</b>
ENFERMIDADES INFECCIOSAS E PARASITARIAS	812	2,0%	14,9
NEOPLASIAS	5.032	12,1%	10,9
ENF. ENDOCRINAS, NUTRICIONAIS, METABÓLICAS E INMUNIDADE	687	1,7%	9,3
ENF. DO SANGRE E DOS ÓRGANOS HEMATOPOXÉTICOS	424	1,0%	9,5
TRASTORNOS MENTAIS	748	1,8%	16,9
ENF. DO SISTEMA NERVIOSO E DOS ÓRGANOS SENSORIAIS	1.030	2,5%	11,9
ENFERMIDADES DO APARELLO CIRCULATORIO	7.215	17,4%	10,5
ENFERMIDADES DO APARELLO RESPIRATORIO	4.731	11,4%	8,4
ENFERMIDADES DO APARELLO DIXESTIVO	4.387	10,6%	8,4
ENFERMIDADES DO APARELLO XENITOURINARIO	2.252	5,4%	6,8
COMPLICACIÓNS DO EMBARAZO, PARTO E PUERPERIO	4.157	10,0%	3,2
ENFERMIDADES DA PEL E DO TECIDO SUBCUTÁNEO	471	1,1%	9,8
ENF. APARELLO MUSCULAR E ESQUELÉTICO E TECIDO CONECTIVO	988	2,4%	9,4
ANOMALÍAS CONXÉNITAS	722	1,7%	6,2
CERTAS ENFERMIDADES CON ORIXE NO PERIODO PERINATAL	673	1,6%	8,7
SÍNTOMAS, SIGNOS E ESTADOS MAL DEFINIDOS	1.517	3,7%	8,8
LESIÓNS E ENVENENAMENTOS	4.233	10,2%	13,1
FACTORES DO ESTADO DA SAÚDE E CONTACTO COS SERV. SANIT.	1.345	3,2%	4,7
<b>TOTAIS</b>	<b>41.424</b>	<b>100,0%</b>	

**Diagnósticos principais máis frecuentes**

<b>Cód.</b>	<b>Diagnóstico principal</b>	<b>Episodios</b>	<b>Porcentaxe</b>	<b>E.M.</b>
428	INSUFICIENCIA CARDÍACA	1.246	3,0%	9,4
996	COMPLICACIÓNS PROPIAS DE CERTOS PROCEDEMENTOS ESPECIFICAD.	1.024	2,5%	12,7
574	COLELITIASE	895	2,2%	7,8
486	NEUMONÍA POR ORGANISMO SEN ESPECIFICAR	887	2,1%	9,2
645	EMBARAZO CRONOLÓXICAMENTE AVANZADO	829	2,0%	3,3
410	INFARTO AGUDO MIOCARDIO	771	1,9%	7,7
519	OUTRAS ENFERMIDADES DO APARELLO RESPIRATORIO	684	1,7%	8,3
659	OUTRAS INDICACIÓNS DE ASISTENCIA AO PARTO NCOC	647	1,6%	3,1
434	OCLUSIÓN DE ARTERIAS CEREBRAIS	643	1,6%	14,7
491	BRONQUITE CRÓNICA	624	1,5%	8,9
599	OUTRAS ALTERACIÓNS DE URETRA E VÍAS URINARIAS	621	1,5%	9,3
820	FRACTURA DO CUELLO DE FEMUR	552	1,3%	14,5
414	OUTRAS FORMAS DE ENFERM. CARDÍACAS ISQUÉMICAS CRÓNICAS	548	1,3%	10,4
427	DISRRITMIAS CARDÍACAS	518	1,3%	7,5
780	SÍNTOMAS XERAIS	518	1,3%	11,1
424	OUTRAS ENFERMIDADES DE ENDOCARDIO	516	1,2%	10,3
V58	OUTROS COIDADOS POSTERIORES E ATENCIÓN POSTERIOR NEOM	503	1,2%	3,9
998	OUTRAS COMPLICACIÓNS DE PROCEDEMENTOS, NCOC	455	1,1%	11,6
162	NEOPLASIA MALIGNA TRAQUEA, BRONQUIOS E PULMÓN	441	1,1%	11,0
540	APENDICITE AGUDA	404	1,0%	4,7
174	NEOPLASIA MALIGNA MAMA MULLER	376	0,9%	2,8
197	NEOPLASIA MALIGNA SEC. APARELLORESPIRATORIO E DIXESTIVO	374	0,9%	10,0
153	NEOPLASIA MALIGNA COLON	360	0,9%	14,5
440	ATEROESCLEROSE	353	0,9%	9,0
648	OUTRAS ENFERMIDADES QUE COMPLICAN EMBARAZO, PARTO OU PUERPERIO	353	0,9%	3,1
	<b>TOTAIS (Nº TOTAL DE EPISODIOS = 41.424)</b>	<b>15.142</b>	<b>36,6%</b>	



## ➤ [CMBD DE HOSPITALIZACIÓN • CHUAC]

**Procedementos principais por capítulos da CIE-9-MC**

<b>Procedemento principal</b>	<b>Episodios</b>	<b>Porcentaxe</b>	<b>E.M.</b>
PROCEDEMENTOS E INTERVENCIÓNS NCOC	96	0,6%	19,8
OPERACIÓNS SOBRE O SISTEMA NERVIOSO	452	2,8%	22,5
OPERACIÓNS SOBRE O SISTEMA ENDOCRINO	262	1,6%	3,4
OPERACIÓNS SOBRE O OLLO	84	0,5%	4,2
OTROS PROC. DIAGN. E TERAP. DIVERSOS	83	0,5%	10,4
OPERACIÓNS SOBRE O OIDO	145	0,9%	2,3
OPERACIÓNS SOBRE O NARIZ, BOCA E FARINXE	701	4,4%	2,9
OPERACIÓNS SOBRE O APARELLO RESPIRATORIO	716	4,5%	12,9
OPERACIÓNS SOBRE O APARELLO CARDIOVASCULAR	1.451	9,1%	14,7
OPERACIÓNS SOBRE O SISTEMA HEMÁTICO E LINFÁTICO	128	0,8%	14
OPERACIÓNS SOBRE O APARELLO DIXESTIVO	2.744	17,2%	11,8
OPERACIÓNS SOBRE O APARELLO URINARIO	1.336	8,4%	8,7
OPERACIÓNS SOBRE ÓRGANOS XENITAIS MASCULINOS	591	3,7%	5,3
OPERACIÓNS SOBRE ÓRGANOS XENITAIS FEMENINOS	1.039	6,5%	4,5
PROCEDEMENTOS OBSTÉTRICOS	2.647	16,5%	3,7
OPERACIÓNS SOBRE O APARELLO MUSCULOESQUELÉTICO	2.425	15,2%	13
OPERACIÓNS SOBRE O APARELLO TEGUMENTARIO	1.050	6,6%	7,8
PROCEDEMENTOS DIAGNÓSTICOS E TERAPÉUTICOS MISCELÁNEOS	50	0,3%	4,0
<b>TOTAL ALTAS NO GRUPO:16.000</b>			

**Procedementos principais máis frecuentes**

<b>Cód.</b>	<b>Categoría procedemento principal</b>	<b>Episodios</b>	<b>Porcentaxe</b>	<b>E.M.</b>
73.5	PARTO ASISTIDO MANUALMENTE	1.503	9,4%	3,1
51.2	COLECISTECTOMÍA	568	3,6%	6,8
74.1	CESÁREA CLÁSICA BAIXA	553	3,5%	5,4
72.7	EXTRACCIÓN CON VENTOSA OBSTÉTRICA	466	2,9%	3,4
79.1	REDUCCIÓN CERRADA DE FRACTURA CON FIXACIÓN INTERNA	455	2,8%	13,3
81.5	SUSTITUCIÓN DAS ARTICULACIÓNS DE EXTREMIDADES INFERIORES	445	2,8%	12,2
47.0	APENDICECTOMÍA	398	2,5%	4,5
57.4	EXCISIÓN OU DESTRUCCIÓN TRANSURETRAL DE TECIDO DE VEXIGA	362	2,3%	4,5
69.0	DILATACIÓN E LEGRADO DE ÚTERO	361	2,3%	2,5
35.2	SUSTITUCIÓN DE VÁLVULA CARDÍACA ABERTA E DE OUTRO TIPO	349	2,2%	14,5
79.3	REDUCCIÓN ABERTA DE FRACTURA CON FIXACION INTERNA	331	2,1%	11,9
85.2	EXTIRPACIÓN OU DESTRUCCIÓN DE TECIDO DA MAMA	265	1,7%	1,3
45.7	ESCISIÓN ABERTA E OUTRA PARCIAL DE INTESTINO GROSO	252	1,6%	22,7
39.2	OUTRA DESVIACIÓN OU DERIVACIÓN VASCULAR	237	1,5%	17,5
36.1	ANASTOMOSIS PARA REVASCULARIZACIÓN MIOCÁRDICA	216	1,4%	18,0
68.4	HISTERECTOMÍA ABDOMINAL TOTAL	206	1,3%	7,8
80.5	EXCISIÓN, DESTRUCCIÓN E OUTRA REPARACIÓN DE DISCO INTERVERTEB.	155	1,0%	6,2
60.5	PROSTATECTOMÍA RADICAL	154	1,0%	5,5
60.2	RESECCIÓN TRASURETRAL DE PRÓSTATA	149	0,9%	6,1
86.3	OUTRA EXTIRPACIÓN LOCAL/DESTRUC. LESIÓN OU TECIDO PEL E T. SUB.	145	0,9%	4,8
86.2	EXTIRPACIÓN OU DESTRUCCIÓN DE LESIÓN OU TEC. DE PEL E T. SUBCUT.	140	0,9%	24,5
85.4	MASTECTOMÍA	136	0,9%	3,0
84.1	AMPUTACIÓN DE MEMBRO INFERIOR	134	0,8%	17,4
01.3	INCISIÓN DE CEREBRO E MENINXES CEREBRAIS	131	0,8%	25,7
55.6	TRASPLANTE DE RIL	124	0,8%	24,7
	<b>TOTAL ALTAS NO GRUPO: 16.000</b>	<b>8.235</b>	<b>51,5%</b>	

## ➤ [CMBD DE HOSPITALIZACIÓN • CHUAC]

**Estadísticas**

	<b>Episodios</b>	<b>Porcentaxe</b>	<b>E.M.</b>		<b>Episodios</b>	<b>Porcentaxe</b>	<b>E.M.</b>
<b>SEXO</b>				<b>FINANCIAMENTO</b>			
Home	20.523	49,5%	10,3	Seguridade social	40.683	98,2%	9,0
Muller	20.901	50,5%	8,2	Accidentes de tráfico	205	0,5%	35,1
<hr/>				Accidentes de traballo	141	0,3%	20,2
<b>GRUPO DE IDADE</b>				Mutuas de funcionarios	256	0,6%	14,1
Menores 1 ano	1.274	3,1%	7,6	Particulares / outras	139	0,3%	9,4
Entre 1 e 14 anos	1.819	4,4%	3,9	<hr/>			
Entre 15 e 44	9.031	21,8%	5,9	<b>MOTIVO DE ALTA</b>			
Entre 45 e 64	9.254	22,3%	10,3	Destino a domicilio	38.331	92,5%	8,7
Entre 65 e 74	7.693	18,6%	11,2	Traslado a outro hospital	444	1,1%	10,4
Maiores de 74	12.353	29,8%	10,7	Traslado a centros socio-sanitarios	454	1,1%	23,4
<hr/>				Alta voluntaria	185	0,4%	3,8
<b>ÁREA FUNCIONAL ALTA</b>				Exitus	2.010	4,9%	17,3
Médica	18.805	45,4%	11,6	<hr/>			
Cirúrxica	16.447	39,7%	7,7	<b>TIPO INGRESO</b>			
Pediátrica	1.798	4,3%	6,8	Non programado	32.821	79,2%	10,2
Obstétrica	3.492	8,4%	3,3	Programado	8.603	20,8%	5,5
Psiquiátrica	579	1,4%	17,9	<hr/>			
Uci	303	0,7%	13,0				

## ➤ [CMBD DE HOSPITALIZACIÓN]

## H. VIRXE DA XUNQUEIRA

## Calidade das bases de datos

Total de altas	3.147
Altas codificadas	3.147
Altas inválidas	0
Media diagnósticos / alta	6,2
Media procedementos / alta	1,6

## 25 GRDs máis frecuentes

GRD	Descrición do GRD	Episodios	E.M.	Peso
541	NEUMONÍA SIMPLE E OUT. TRAST. RESPIRATORIOS EXC. BRONQUITE E ASMA CON CC MAIOR	272	7,3	2,22
101	OUTROS DIAGNÓSTICOS DE APARELLO RESPIRATORIO CON CC	157	6,5	0,99
373	PARTO VAXINAL SEN COMPLICACIÓNS	129	2,7	0,59
102	OUTROS DIAGNÓSTICOS DE APARELLO RESPIRATORIO SEN CC	118	5,7	0,61
088	ENFERMIDADE PULMONAR OBSTRUTIVA CRÓNICA	100	6,6	1,06
544	ICC E ARRITMIA CARDÍACA CON CC MAIOR	89	7,7	3,30
014	ICTUS CON INFARTO	65	6,0	1,67
818	SUBSTITUCIÓN DE CADEIRA AGÁS POR COMPLICACIÓNS	65	5,9	3,15
209	SUBST. ARTICULAC. MAIOR AGÁS CADEIRA E REIMPLANTE MEMB. INF., EXC. POR CC	61	6,1	2,77
494	COLECISTECTOMÍA LAPAROSCÓPICA SEN EXPLORAC. CONDUTO BILIAR SEN CC	61	2,0	1,09
127	INSUFICIENCIA CARDÍACA E CHOQUE	57	5,8	1,30
371	CESÁREA, SEN COMPLICACIÓNS	54	3,7	0,88
089	NEUMONÍA SIMPLE E PLEURITE IDADE >17 CON CC	46	5,9	1,18
227	PROCEDEMENTOS SOBRE TECIDOS BRANDOS SEN CC	43	1,1	1,12
540	INFECCIÓNS E INFLAMACIÓNS RESPIRATORIAS AGÁS NEUMONÍA SIMPLE CON CC MAIOR	38	7,8	3,04
097	BRONQUITE E ASMA IDADE >17 SEN CC	33	5,9	0,67
140	ANXINA DE PEITO	32	6,1	0,71
204	TRASTORNOS DE PÁNCREAS AGÁS NEOPLASIA MALIGNA	31	6,3	0,91
219	PROC. EXTR. INFERIOR E ÚMERO EXC. CADEIRA, PE, FEMUR IDADE >17 SEN CC	31	4,5	1,40
359	PROC. SOBRE UTERO E ANEXOS POR CA. IN SITU E PROCESO NON MALIGNO SEN CC	31	4,2	1,01
167	APENDICECTOMÍA SEN DIAGNÓSTICO PRINCIPAL COMPLICADO SEN CC	30	2,8	0,93
208	TRASTORNOS DO TRATO BILIAR SEN CC	30	5,1	0,72
569	TRAST. DE RIL E TRATO URINARIO AGÁS INSUFICIENCIA RENAL CON CC MAIOR	30	6,5	1,74
211	PROC. DE CADEIRA E FEMUR AGÁS ARTICULACIÓN MAIOR IDADE >17 SEN CC	27	6,8	2,08
311	PROCEDEMENTOS TRANSURETRAIS SEN CC	27	2,4	0,85
<b>SUMA</b>		<b>1.657</b>		
<b>SUMA TOTAL</b>		<b>3.147</b>	<b>5,5</b>	<b>1,48</b>

## ➤ [CMBD DE HOSPITALIZACIÓN • H. VIRXE DA XUNQUEIRA]

**Diagnósticos principais por capítulos da CIE-9-MC**

<b>Capítulo D. principal</b>	<b>Episodios</b>	<b>Porcentaxe</b>	<b>E.M.</b>
ENFERMIDADES INFECCIOSAS E PARASITARIAS	44	1,4%	7,2
NEOPLASIAS	160	5,1%	5,9
ENF. ENDOCRINAS, NUTRICIONAIS, METABÓLICAS E INMUNIDADE	36	1,1%	5,3
ENF. DO SANGUE E DOS ÓRGANOS HEMATOPOXÉTICOS	24	0,8%	6,1
TRASTORNOS MENTAIS	10	0,3%	4,5
ENF. DO SISTEMA NERVIOSO E DOS ÓRGANOS SENSORIAIS	30	1,0%	3,2
ENFERMIDADES DO APARELLO CIRCULATORIO	392	12,5%	6,0
ENFERMIDADES DO APARELLO RESPIRATORIO	943	30,0%	6,3
ENFERMIDADES DO APARELLO DIXESTIVO	399	12,7%	4,7
ENFERMIDADES DO APARELLO XENITOURINARIO	206	6,5%	5,0
COMPLICACIÓNS DO EMBARAZO, PARTO E PUERPERIO	252	8,0%	2,8
ENFERMIDADES DA PEL E DO TECIDO SUBCUTÁNEO	37	1,2%	6,7
ENF. APARELLO MUSCULAR E ESQUELÉTICO E TECIDO CONECTIVO	194	6,2%	4,3
ANOMALÍAS CONXÉNITAS	3	0,1%	8,7
CERTAS ENFERMIDADES CON ORIXE NO PERIODO PERINATAL	24	0,8%	3,1
SÍNTOMAS, SIGNOS E ESTADOS MAL DEFINIDOS	109	3,5%	6,6
LESIÓNS E ENVENENAMENTOS	267	8,5%	5,5
FACTORES DO ESTADO DA SAÚDE E CONTACTO COS SERV. SANIT.	17	0,5%	5,4
<b>TOTAIS</b>	<b>3.147</b>		

**Diagnósticos principais máis frecuentes**

<b>Cód.</b>	<b>Diagnóstico principal</b>	<b>Episodios</b>	<b>Porcentaxe</b>	<b>E.M.</b>
519	OUTRAS ENFERMIDADES DO APARELLO RESPIRATORIO	315	17,4%	6,2
491	BRONQUITE CRÓNICA	197	10,9%	7,0
486	NEUMONÍA POR ORGANISMO SEN ESPECIFICAR	150	8,3%	6,5
428	INSUFICIENCIA CARDÍACA	139	7,7%	7,1
715	OSTEOARTROSE E ENFERMIDADES AFINES	117	6,5%	5,5
574	COLELITIASE	89	4,9%	3,3
599	OUTRAS ALTERACIÓNS DE URETRA E VÍAS URINARIAS	81	4,5%	6,5
434	OCLUSIÓN DE ARTERIAS CEREBRAIS	77	4,3%	6,8
493	ASMA	62	3,4%	8,2
507	NEUMONITE POR SÓLIDOS E LIQUIDOS	58	3,2%	6,5
820	FRACTURA DO CUELLO DE FÉMUR	50	2,8%	7,1
659	OUTRAS INDICACIÓNS DE ASISTENCIA AO PARTO NCOC	48	2,7%	2,8
645	EMBARAZO CRONOLÓXICAMENTE AVANZADO	46	2,5%	2,8
650	PARTO NORMAL	43	2,4%	2,7
540	APENDICITE AGUDA	38	2,1%	3,4
577	ENFERMIDADES PANCREÁTICAS	34	1,9%	6,4
411	OUTRAS FORMAS AGUDAS E SUBAGUDAS CARDIOPATÍA ISQUÉMICA	33	1,8%	5,9
518	OUTRAS ENFERMIDADES PULMONARES	31	1,7%	5,3
682	OUTRA CELULITE E ABSCESO	30	1,7%	7,2
575	OUTRAS ALTERACIÓNS DA VESÍCULA BILIAR	30	1,7%	4,1
153	NEOPLASIA MALIGNA COLON	29	1,6%	9,9
787	SÍNTOMAS QUE AFECTAN AO APARATO DIXESTIVO	29	1,6%	7,8
813	FRACTURA DE RADIO E CÚBITO	28	1,5%	1,5
600	HIPERPLASIA PROSTÁTICA	28	1,5%	3,3
415	ENFERMIDADE CARDIOPULMONAR AGUDA	27	1,5%	5,5
	<b>TOTAL</b>	<b>1.809</b>		

## ➤ [CMBD DE HOSPITALIZACIÓN • H. VIRXE DA XUNQUEIRA]

**Procedementos principais por capítulos da CIE-9-MC**

<b>Procedemento principal</b>	<b>Episodios</b>	<b>Porcentaxe</b>	<b>E.M.</b>
PROCEDEMENTOS E INTERVENCIÓNS NCOC	4	0,4%	9,5
OPERACIÓNS SOBRE O SISTEMA NERVIOSO	4	0,4%	1,0
OPERACIÓNS SOBRE O SISTEMA ENDOCRINO	18	1,6%	2,1
OUTROS PROC. DIAGN. E TERAP. DIVERSOS	5	0,4%	7,8
OPERACIÓNS SOBRE O OIDO	10	0,9%	1,0
OPERACIÓNS SOBRE O NARIZ, BOCA E FARINXE	47	4,2%	1,0
OPERACIÓNS SOBRE O APARELLO RESPIRATORIO	9	0,8%	2,1
OPERACIÓNS SOBRE O APARELLO CARDIOVASCULAR	3	0,3%	1,3
OPERACIÓNS SOBRE O SISTEMA HEMÁTICO E LINFÁTICO	2	0,2%	4,5
OPERACIÓNS SOBRE O APARELLO DIXESTIVO	258	23,2%	5,3
OPERACIÓNS SOBRE O APARELLO URINARIO	38	3,4%	2,6
OPERACIÓNS SOBRE ÓRGANOS XENITAIS MASCULINOS	44	3,9%	2,8
OPERACIÓNS SOBRE ÓRGANOS XENITAIS FEMENINOS	64	5,7%	3,1
PROCEDEMENTOS OBSTÉTRICOS	220	19,7%	3,0
OPERACIÓNS SOBRE O APARELLO MUSCULOESQUELÉTICO	355	31,9%	4,2
OPERACIÓNS SOBRE O APARELLO TEGUMENTARIO	33	3,0%	10,7
<b>TOTAL ALTAS NO GRUPO: 1.114</b>			

**Procedementos principais máis frecuentes**

<b>Cód.</b>	<b>Categoría procedemento principal</b>	<b>Episodios</b>	<b>Porcentaxe</b>	<b>E.M.</b>
81.5	SUSTITUCIÓN DAS ARTICULACIÓNS DE EXTREMIDADES INFERIORES	132	11,8%	6,3
73.5	PARTO ASISTIDO MANUALMENTE	129	11,6%	2,7
51.2	COLECISTECTOMÍA	80	7,2%	2,9
74.1	CESÁREA CLÁSICA BAIXA	63	5,7%	3,8
79.3	REDUCCIÓN ABERTA DE FRACTURA CON FIXACIÓN INTERNA	44	3,9%	3,7
79.1	REDUCCIÓN CERRADA DE FRACTURA CON FIXACIÓN INTERNA	42	3,8%	5,5
47.0	APENDICECTOMÍA	40	3,6%	3,8
57.4	EXCISIÓN OU DESTRUCCIÓN TRANSURETRAL DE TEXIDO DE VIXIGA	29	2,6%	2,5
72.7	EXTRACCIÓN CON VENTOSA OBSTÉTRICA	28	2,5%	2,8
45.7	ESCISIÓN ABERTA E OUTRA PARCIAL DE INTESTINO GROSO	27	2,4%	12,2
60.2	RESECCIÓN TRASURETRAL DE PRÓSTATA	25	2,2%	3,7
86.2	EXTIRPACIÓN OU DESTRUCCIÓN DE LESIÓN OU TEX. DE PEL E T. SUBCUT.	22	2,0%	12,4
49.4	PROCEDEMENTOS SOBRE HEMORROIDES	19	1,7%	1,2
21.8	OPERACIÓNS DE REPARACIÓN E CIRURXÍA PLÁSTICA SOBRE O NARIZ	17	1,5%	1,0
83.1	DIVISIÓN DE MÚSCULO, TENDÓN E FASCIA, SALVO MAN	16	1,4%	1,1
77.5	EXCISIÓN/REPARAC. HALLUX VALGUS E OUTRAS DEFORMID. DEDOS PE	16	1,4%	1,0
68.4	HISTERECTOMÍA ABDOMINAL TOTAL	16	1,4%	4,9
83.6	SUTURA DE MÚSCULO, TENDÓN E FASCIA, SALVO MAN	15	1,3%	1,1
69.0	DILATACIÓN E LEGRADO DE ÚTERO	14	1,3%	1,1
53.0	OUTRA REPARACIÓN UNILATERAL DE HERNIA INGUINAL	14	1,3%	2,4
68.5	HISTERECTOMÍA VAXINAL	13	1,2%	4,2
63.1	EXCISIÓN DE VARICOCELE E HIDROCELE DE CORDÓN ESPERMÁTICO	12	1,1%	1,4
81.8	ARTROPLASTIA E REPARACIÓN DE HOMBRO E CODO	11	1,0%	2,5
78.6	EXTRACCIÓN DE DISPOSITIVOS IMPLANTADOS EN OSO	11	1,0%	4,1
81.4	OUTRA REPARACIÓN DE ARTICULACIÓN DE EXTREMIDADES INFERIORES	11	1,0%	1,3
	<b>TOTAL ALTAS NO GRUPO: 1.114</b>	<b>846</b>		

## ► [CMBD DE HOSPITALIZACIÓN • H. VIRXE DA XUNQUEIRA]

**Estatísticas**

	<b>Episodios</b>	<b>Porcentaxe</b>	<b>E.M.</b>		<b>Episodios</b>	<b>porcentaxe</b>	<b>E.M.</b>
<b>SEXO</b>				<b>FINANCIAMENTO</b>			
Home	1.433	45,5%	5,6	Seguridade social	3.130	99,5%	5,5
Muller	1.714	54,5%	5,3	Accidentes de trafego	5	0,2%	1,4
<hr/>				Accidentes de traballo	5	0,2%	6,0
<b>GRUPO DE IDADE</b>				Mutuas de funcionarios	2	0,1%	2,5
Menores 1 ano	71	2,3%	3,3	Particulares / outras	5	0,2%	4,2
Entre 1 e 14 anos	89	2,8%	2,7	<hr/>			
Entre 15 e 44	457	14,5%	3,0	<b>MOTIVO DE ALTA</b>			
Entre 45 e 64	503	16,0%	4,6	Destino a domicilio	2.812	89,4%	5,4
Entre 65 e 74	569	18,1%	5,5	Traslado a outro hospital	95	3,0%	6,4
Maiores de 74	1.458	46,3%	6,7	Traslado a centros socio-sanitarios	17	0,5%	7,0
<hr/>				Alta voluntaria	3	0,1%	4,7
<b>ÁREA FUNCIONAL ALTA</b>				Exitus	220	7,0%	5,3
Médica	1.692	53,8%	6,6	<hr/>			
Cirúrxica	1.085	34,5%	4,5	<b>TIPO INGRESO</b>			
Pediátrica	118	3,7%	3,4	Non programado	2.555	81,2%	5,9
Obstétrica	252	8,0%	2,8	Programado	592	18,8%	3,3

ANÁLISE POR  
**Servizos asistenciais**  
CHUAC

XERENCIA DE XESTIÓN INTEGRADA DE A CORUÑA

**Memoria 2015**



# ANÁLISE POR SERVIZOS ASISTENCIAIS

## CHUAC

Páx.	Páx.	Páx.
81	<b>Servizos cirúrxicos</b>	171 <b>Servizos centrais</b>
82	ANXIOLOXÍA E CIRURXÍA VASCULAR	172 ANATOMÍA PATOLÓXICA
84	CIRURXÍA CARDÍACA	173 CRIOBIOLOXÍA - BANCO DE TECIDOS
86	CIRURXÍA CARDÍACA INFANIL	174 FARMACIA
88	CIRURXÍA MAXILOFACIAL	175 LABORATORIO DE ÁREA
90	CIRURXÍA PEDIÁTRICA	176 LABORATORIO DE ANÁLISE CLÍNICO
92	CIRURXÍA PLÁSTICA E QUEIMADOS	177 LABORATORIO DE ATENCIÓN CONTINUADA
94	CIRURXÍA TORÁCICA	178 LABORATORIO DE HEMATOLOXÍA - HEMOTERAPIA
96	CIRURXÍA XERAL E DIXESTIVA	179 LABORATORIO DE INMUNOLOXÍA
98	DERMATOLOXÍA	180 LABORATORIO DE MICROBIOLOXÍA
100	NEUROCIRURXÍA	181 LABORATORIO DE XENÉTICA
102	OFTALMOLOXÍA	182 MEDICINA PREVENTIVA E SAÚDE PÚBLICA
104	OTORRINOLARINGOLOXÍA	184 NEUROFISIOLOXÍA CLÍNICA
106	TRAUMATOLOXÍA	185 QUIRÓFANOS
108	TRAUMATOLOXÍA INFANTIL	186 RADIODIAGNÓSTICO
110	UNIDADE DE MAMA	188 TRANSFUSIÓNS
112	UROLOXÍA	189 URXENCIAS
114	XINECOLOXÍA	
	117 <b>Servizos médicos</b>	
	118 ALERXÍA	
	119 APARELLO DIXESTIVO	
	121 CARDIOLOXÍA	
	123 COIDADOS CONTINUOS E PALIATIVOS	
	125 ENDOCRINOLOXÍA	
	127 HEMATOLOXÍA E HEMOTERAPIA	
	129 LESIONADOS MEDULARES	
	131 MEDICINA INTERNA 1	
	135 MEDICINA INTERNA 2	
	139 MEDICINA INTERNA ENFERMIDADES INFECCIOSAS	
	141 NEFROLOXÍA	
	143 NEUMOLOXÍA	
	145 NEUROLOXÍA	
	147 OBSTETRICIA	
	149 ONCOLOXÍA	
	151 PEDIATRÍA	
	153 PSIQUIATRÍA	
	155 REHABILITACIÓN	
	157 REHABILITACIÓN INFANTIL	
	158 REUMATOLOXÍA	
	161 <b>Servizos medicina intensiva</b>	
	162 ANESTESIOLOXÍA E REANIMACIÓN	
	164 COIDADOS INTENSIVOS	
	166 COIDADOS INTENSIVOS NEONATOLÓXICOS	
	168 COIDADOS INTENSIVOS PEDIÁTRICOS	



ANÁLISE POR  
**Servizos asistenciais**  
CHUAC

## **Servizos cirúrxicos**

XERENCIA DE XESTIÓN INTEGRADA DE A CORUÑA  
**Memoria 2015**



## ANXIOLOXÍA E CIRURXÍA VASCULAR

### Recursos

HUMANOS		FÍSICOS		2015	2014
XEFE SERVIZO	D. Santiago Caeiro Quinteiro	Camas funcionantes (promedio anual)		30	29,98
SUPERVISORA*	Dna. Mar Montero Hermida	Promedio horas semanais asignadas de quirófano		33,6	31,0
Facultativos	6	Promedio horas de programación semanal de consultas		38,2	35,2
Residentes	5				
Enfermeiras	14				
Aux. enfermaría	10				
Aux. administrativos	1				

\* Compartida con endocrinoloxía.

O persoal de consultas externas intégrase no apartado de consultas externas.

### Actividade científica

	2014	2013
Artigos publicados	1	1
Factor impacto acumulado	1.170	0
Artigos en Q1	0	0

Fonte: SOPHOS. Informes de produción científica do SERGAS.

### Actividade

ÁREA CIRÚRXICA	2015	2014	INDICADORES	2015	2014
Int. progr. con estadia	530	530	Estadia media preoperatoria	3,29	3,19
Interv. progr. ambulatorias CMA		3	Rendemento cirúrxico	76,6%	79,2%
Resto intervencións ambulatorias	61	32	Taxa anulación cirúrxica	8,2%	6,9%
Total interv. programadas	591	565	Interv. programadas/día	2,37	2,28
Total interv. urxentes	256	216	Interv. urxentes/día	0,70	0,59
Total interv. cirúrxicas	847	781			
Interv. suspendidas	53	42			
Intervencións en sala cirúrxica		289			

ÁREA DE HOSPITALIZACIÓN	2015	2014	INDICADORES	2015	2014
Ingresos procedentes de urxencias	339	315	Índice ocupación	60,8%	64,3%
Ingresos programados	421	352	Estadia media	6,26	6,72
Traslados dende outros servizos	212	207	Índice de rotación	35,43	34,92
Outras áreas de atención	91	173	Presión de urxencias	31,9%	30,1%
Total ingresos	1.063	1.047	Taxa de mortalidade	2,4%	2,1%
Total estadias	6.658	7.037	Peso medio altas	2,75	2,63
Altas por fin de cuidados	799	791			
Traslados a outros centros	2	4			
Exitus	26	22			
Altas voluntarias	1	2			
Traslados a outros servizos	238	226			
Total altas	1.066	1.045			

ÁREA DE CONSULTAS EXTERNAS	2015	2014	INDICADORES	2015	2014
Consultas primeiras	2.731	2.415	Altas sobre primeiras	0,90	0,99
Consultas sucesivas	3.386	3.749	Relación sucesivas/primeiras	1,24	1,55
Total consultas externas	6.117	6.164	% de consultas primeiras procedentes de At. Primaria	76,8%	73,4%
Consultas nas que non acuden os pacientes	719	684	% de consultas nas que o paciente non acude	10,5%	10,0%
Ecografías	746	795			

## ➤ [ANXIOLOXÍA E CIRURXÍA VASCULAR]

<b>LISTA ESPERA CONSULTAS PRIMEIRAS</b>	<b>2015</b>	<b>2014</b>	<b>URXENCIAS</b>	<b>2015</b>	<b>2014</b>
Pacientes en lista ó 31/12	1.411	1.204	Pacientes atendidos	798	837
Espera media ó 31/12	113,2	93			

<b>LISTA ESPERA CIRÚRXICA ESTRUCTURAL</b>	<b>2015</b>	<b>2014</b>
Pacientes en lista ó 31/12	207	224
Demora media ó 31/12	77	40,9

## 10 GRD's máis frecuentes

<b>GRD</b>	<b>DESCRIPCIÓN</b>	<b>ALTAS</b>	<b>ESTADÍAS</b>	<b>E.M.</b>	<b>PESO</b>	<b>UPH</b>
479	OUTROS PROCEDEMENTOS VASCULARES SEN CC	109	456	4,2	1,65	180,25
111	PROCEDEMENTOS CARDIOVASCULARES MAIORES SEN CC	84	667	7,9	3,16	265,78
131	TRASTORNOS VASCULARES PERIFERICOS SEN CC	79	253	3,2	0,82	65,55
797	REVASCULARIZACION EXTREMIDADE INFERIOR SEN CC	75	694	9,3	1,88	141,55
113	AMPUTACION POR TRAST.CIRCULATORIOS AGAS M.SUPERIOR E DEDAS DO PE	67	903	13,5	4,65	311,94
130	TRASTORNOS VASCULARES PERIFERICOS CON CC	63	276	4,4	1,19	75,46
119	LIGADURA E STRIPPING DE VEAS	49	87	1,8	1,02	50,35
478	OUTROS PROCEDEMENTOS VASCULARES CON CC	49	372	7,6	2,83	138,79
796	REVASCULARIZACION EXTREMIDADE INFERIOR CON CC	37	490	13,2	3,62	134,03
110	PROCEDEMENTOS CARDIOVASCULARES MAIORES CON CC	28	255	9,1	4,39	123,04
	<b>DATOS TOTAIS</b>	<b>838</b>	<b>6.801</b>	<b>8,1</b>	<b>2,75</b>	<b>2304,37</b>

## Categorías diagnóstico principal

<b>COD</b>	<b>CATEGORÍA DIAGNÓSTICO PPAL</b>	<b>EPISODIOS</b>	<b>PORCENTAXE</b>
440	ATEROESCLEROSIS	333	39,7%
441	ANEURISMA Y DISECCIÓN AÓRTICA	95	11,3%
996	COMPLICACIONES PROPIAS DE CIERTOS PROCEDIMIENTOS ESPECIFICAD	81	9,7%
444	EMBOLIA Y TROMBOSIS ARTERIALES	81	9,7%
250	DIABETES MELLITUS	74	8,8%
454	VENAS VARICOSAS DE LAS EXTREMIDADES INFERIORES	42	5,0%
442	OTROS ANEURISMAS	24	2,9%
447	OTROS TRASTORNOS DE ARTERIAS Y ARTERIOLAS	20	2,4%
433	OCLUSIÓN Y ESTENOSIS ARTERIAS PRECEREBRALES	19	2,3%
997	COMPLICAC DE SISTEMAS/APARATOS CORPORALES ESPECIFICADOS NCO	15	1,8%
	<b>TOTAL ALTAS</b>	<b>838</b>	<b>100,0%</b>

## Procedementos principais

<b>COD</b>	<b>PROCEDEMENTO PRINCIPAL</b>	<b>EPISODIOS</b>	<b>PORCENTAXE</b>
39.29	OTRA DERIVACIÓN O DESVIACION VASCULAR (PERIFÉRICA)	125	21,9%
39.25	DERIVACIÓN AORTA-ILIACA-FEMORAL	60	10,5%
84.17	AMPUTACIÓN POR ENCIMA DE LA RODILLA	59	10,4%
38.59	LIGADURA Y EXTIRPACIÓN DE VARICES-V. DE MIEMBROS INFERIORES	48	8,4%
39.50	ANGIOPLASTIA DE OTRO(S) VASO(S) NO CORONARIO(S)	45	7,9%
38.08	INCISIÓN DE ARTERIAS DE MIEMBROS INFERIORES	39	6,8%
39.71	IMPLANTE ENDOVASCULAR DE OTRO INJERTO EN AORTA ABDOMINAL	36	6,3%
84.11	AMPUTACIÓN DE DEDO DE PIE	31	5,4%
38.18	ENDARTERECTOMÍA DE ARTERIAS DE MIEMBROS INFERIORES	22	3,9%
38.12	ENDARTERECTOMÍA DE OTROS VASOS DE CABEZA Y CUELLO	17	3,0%
	<b>TOTAL ALTAS</b>	<b>570</b>	<b>100,0%</b>

## CIRURXÍA CARDÍACA

## Recursos

HUMANOS		FÍSICOS		2015	2014
XEFE SERVIZO	D. José Cuenca Castillo	Camas funcionantes (promedio anual)		35	35
SUPERVISORA	Dna. Carmen García Pérez	Promedio horas semanais asignadas de quirófano		57,9	53,9
Facultativos	5	Promedio horas de programación semanal de consultas		13,5	13,1
Residentes	3				
Enfermeiras	14				
Aux. enfermaría	9				
Aux. administrativos	1				

O persoal de consultas externas intégrase no apartado de consultas externas.

## Actividade científica

	2014	2013
Artigos publicados	10	6
Factor impacto acumulado	37.264	19.266
Artigos en Q1	7	4

Fonte: SOPHOS. Informes de produción científica do SERGAS.

## Actividade

ÁREA CIRÚRXICA	2015	2014	INDICADORES	2015	2014
Int. progr. con estadia	768	735	Estadia media preoperatoria	3,61	3,52
Int. progr. ambulatorias CMA	-	-	Rendemento cirúrxico	76,7%	83,7%
Resto intervencións ambulatorias	0	0	Taxa anulación cirúrxica	2,2%	2,1%
Total interv. programadas	768	735	Interv. programadas/día	3,08	2,96
Total interv. urxentes	72	77	Interv. urxentes/día	0,20	0,21
Total interv. cirúrxicas	840	812			
Interv. suspendidas	17	16			

ÁREA DE HOSPITALIZACIÓN	2015	2014	INDICADORES	2015	2014
Ingresos procedentes de urxencias	70	45	Índice ocupación	63,6%	63,6%
Ingresos programados	368	369	Estadia media	5,54	5,67
Traslados dende outros servizos	888	854	Índice de rotación	41,00	42,77
Outras áreas de atención	171	167	Presión de urxencias	4,7%	3,1%
Total ingresos	1497	1.435	Taxa de mortalidade	0,4%	0,3%
Total estadias	8292	8.131	Peso medio altas	7,06	7,08
Altas por fin de cuidados	749	703			
Traslados a outros centros	24	17			
Exitus	6	5			
Altas voluntarias		0			
Traslados a outros servizos	720	707			
Total altas	1499	1.432			

ÁREA DE CONSULTAS EXTERNAS	2015	2014	INDICADORES	2015	2014
Consultas primeiras	316	293	Altas sobre primeiras	1,46	1,53
Consultas sucesivas	2.190	2.114	Relación sucesivas/primeiras	6,93	7,22
Total consultas externas	2.506	2.407	% de consultas primeiras procedentes de At. Primaria	3,2%	6,1%
Consultas nas que non acuden os pacientes	156	138	% de consultas nas que o paciente non acude	5,9%	5,4%

## ➤ [CIRURXÍA CARDÍACA]

<b>LISTA ESPERA CONSULTAS PRIMEIRAS</b>	<b>2015</b>	<b>2014</b>	<b>URXENCIAS</b>	<b>2015</b>	<b>2014</b>
Pacientes en lista ó 31/12	21	14	Pacientes atendidos	65	50
Espera media ó 31/12	14,1	14,3			
<b>LISTA ESPERA CIRÚRXICA ESTRUCTURAL</b>	<b>2015</b>	<b>2014</b>	<b>TRANSPLANTES CARDÍACOS</b>	<b>2015</b>	<b>2014</b>
Pacientes en lista ó 31/12	133	173	Total transplantes	25	20
Demora media ó 31/12	63,6	98,8			

## 10 GRD's máis frecuentes

GRD	DESCRIPCIÓN	ALTAS	ESTADÍAS	E.M.	PESO	UPH
105	PROC. SOBRE VALV. CARD. E OUTROS PROC. CARDIOTORAC. MAIORES SEN CAT. CARD	312	3.256	10,4	5,91	1845,14
107	BYPASS CORONARIO SEN ACTP E CON CATETERISMO CARDIACO	94	1.894	20,2	6,03	567,60
109	BYPASS CORONARIO SEN ACTP SEN CATETERISMO CARDIACO	87	1.113	12,8	4,52	393,66
545	PROCEDEMENTO VALVULAR CARDIACO CON CC MAIOR	48	1.082	22,5	15,07	723,74
104	PROC. SOBRE VALV. CARD. E OUTROS PROC. CARDIOTORAC. MAIORES CON CAT. CARD	35	829	23,7	8,39	293,96
103	TRASPLANTE CARDIACO OU IMPLANTACION DE SISTEMA DE ASISTENCIA CARDIACA	21	1.026	48,9	44,35	931,38
108	OUTROS PROCEDEMENTOS CARDIOTORACICOS	16	242	15,1	4,81	77,06
136	TRASTORNOS CARDIACOS CONXENITOS E VALVULARES IDADE >17 SEN CC	15	25	1,7	0,73	10,96
546	BYPASS CORONARIO CON CC MAIOR	15	394	26,3	9,74	146,17
111	PROCEDEMENTOS CARDIOVASCULARES MAIORES SEN CC	9	112	12,4	3,16	28,48
	DATOS TOTAIS	784	11.558	14,7	7,06	5537,97

## Categorías diagnóstico principal

COD	CATEGORÍA DIAGNÓSTICO PPAL	EPISODIOS	PORCENTAXE
424	OTRAS ENFERMEDADES DE ENDOCARDIO	337	43,0%
414	OTRAS FORMAS DE ENFERM. CARDÍACAS ISQUÉMICAS CRÓNICAS	164	20,9%
996	COMPLICACIONES PROPIAS DE CIERTOS PROCEDIMIENTOS ESPECIFICAD	61	7,8%
410	INFARTO AGUDO MIOCARDIO	38	4,8%
441	ANEURISMA Y DISECCIÓN AÓRTICA	23	2,9%
423	OTRAS ENFERMEDADES DEL PERICARDIO	22	2,8%
396	ENFERMEDADES DE LA VÁLVULA MITRAL Y AÓRTICA	19	2,4%
428	INSUFICIENCIA CARDÍACA	16	2,0%
394	ENFERMEDADES DE LA VÁLVULA MITRAL	12	1,5%
998	OTRAS COMPLICACIONES DE PROCEDIMIENTOS, NCOC	12	1,5%
	TOTAL ALTAS	784	100,0%

## Procedementos principais

COD	PROCEDEMENTO PRINCIPAL	EPISODIOS	PORCENTAXE
35.21	SUST. ABIERTA Y DE OTRO TIPO DE VÁLVULA AÓRTICA CON INJERTO	220	31,5%
36.15	ANASTOMOSIS SIMPLE DE ART. MAMARIA INTERNA-ARTERIA CORONARIA	200	28,7%
35.22	SUSTITUCIÓN ABIERTA Y DE OTRO TIPO DE VÁLVULA AÓRTICA	64	9,2%
35.33	ANULOPLASTIA	37	5,3%
37.51	TRASPLANTE CARDÍACO	21	3,0%
35.24	SUSTITUCIÓN ABIERTA Y DE OTRO TIPO DE VÁLVULA MITRAL	18	2,6%
35.06	SUSTITUCIÓN TRANSAPICAL DE VÁLVULA AÓRTICA	18	2,6%
37.0	PERICARDIOCENTESIS	11	1,6%
35.23	SUST. ABIERTA Y DE OTRO TIPO DE VÁLVULA MITRAL CON INJERTO D	11	1,6%
78.61	EXTRAC. DISPOSIT. IMPLANTADOS HUESO-ESCAPULA/CLAVÍCULA/TÓRAX	10	1,4%
	TOTAL ALTAS	698	100,0%

## CIRURXÍA CARDÍACA INFANTIL

## Recursos

HUMANOS		FÍSICOS		2015	2014
XEFE SECCIÓN	D. Francisco Portela Torrón	Camas funcionantes (promedio anual)		0	0
Facultativos	1	Promedio horas semanais asignadas de quirófano		10,2	10,6
Aux. administrativos*	1	Promedio horas de programación semanal de consultas		0,3	0,4

\* Compartido.

O persoal de consultas externas intégrase no apartado de consultas externas.

## Actividade científica

	2014	2013
Artigos publicados		
Factor impacto acumulado		
Artigos en Q1		

Fonte: SOPHOS. Informes de produción científica do SERGAS.

## Actividade

ÁREA CIRÚRXICA	2015	2014	INDICADORES	2015	2014
Int. progr. con estadia	77	89	Estadía media preoperatoria	0,92	0,78
Int. progr. ambulatorias CMA	1		Rendemento cirúrxico	69,3%	80,0%
Resto intervencións ambulatorias	1	1	Taxa anulación cirúrxica	9,2%	1,1%
Total interv. programadas	79	90	Interv. programadas/día	0,32	0,36
Total interv. urxentes	24	28	Interv. urxentes/día	0,07	0,08
Total interv. cirúrxicas	103	118			
Interv. suspendidas	8	1			

ÁREA DE HOSPITALIZACIÓN	2015	2014	INDICADORES	2015	2014
Ingresos procedentes de urxencias	0	0	Estadía media	5,46	2,67
Ingresos programados	6	68	Presión de urxencias	0,0%	0,0%
Traslados dende outros servizos	60	75	Taxa de mortalidade	0,0%	0,0%
Outras áreas de atención	3	1			
Total ingresos	69	144			
Total estadias	377	384			
Altas por fin de cuidados	61	72			
Traslados a outros centros	2	1			
Exitus	0	0			
Altas voluntarias	0	0			
Traslados a outros servizos	60	74			
Total altas	123	147			

ÁREA DE CONSULTAS EXTERNAS	2015	2014	INDICADORES	2015	2014
Consultas primeiras	43	37	Altas sobre primeiras	0,02	0,08
Consultas sucesivas	8	22	Relación sucesivas/primeiras	0,19	0,59
Total consultas externas	51	59	% de consultas primeiras procedentes de At. Primaria	0,0%	0,0%
Consultas nas que non acuden os pacientes	4	2	% de consultas nas que o paciente non acude	7,3%	3,3%
			Peso medio altas	7,91	8

## ➤ [CIRURXÍA CARDÍACA INFANTIL]

LISTA ESPERA CIRÚRXICA ESTRUCTURAL	2015	2014
Pacientes en lista ó 31/12	3	8
Demora media ó 31/12	15	27,5

## 10 GRD's máis frecuentes

GRD	DESCRIPCIÓN	ALTAS	ESTADÍAS	E.M.	PESO	UPH
108	OUTROS PROCEDEMENTOS CARDIOTORÁDICOS	18	114	6,3	4,81	86,69
547	OUTROS PROCEDEMENTOS CARDIOTORÁDICOS CON CC MAIOR	14	167	11,9	13,86	194,10
809	OUTROS PROCED. CARDIOTORÁC. CON DIAG PRINCIPAL DE ANOMALÍA CONXÉNITA	13	168	12,9	6,22	80,90
105	PROC. SOBRE VÁLV. CARD. E OUTROS PROC. CARDIOTORÁC. MAIORES SEN CAT. CARD.	3	59	19,7	5,91	17,74
111	PROCEDEMENTOS CARDIOVASCULARES MAIORES SEN CC	3	21	7,0	3,16	9,49
545	PROCEDEMENTO VALVULAR CARDÍACO CON CC MAIOR	3	101	33,7	15,07	45,23
116	OUTRAS IMPLANTACIÓNS DE MARCAPASOS CARDÍACO PERMANENTE	2	6	3,0	3,46	6,93
145	OUTROS DIAGNÓSTICOS DE APARELLO CIRCULATORIO SEN CC	2	0	0,0	0,71	1,44
110	PROCEDEMENTOS CARDIOVASCULARES MAIORES CON CC	1	13	13,0	4,39	4,39
137	TRASTORNOS CARDÍACOS CONXÉNITOS E VALVULARES IDADE <18	1	1	1,0	1,17	1,18
	DATOS TOTAIS	63	748	11,9	7,91	498,58

## Categorías diagnóstico principal

COD	CATEGORÍA DIAGNÓSTICO PPAL	EPISODIOS	PORCENTAXE
745	ANOMALÍAS DEL CIERRE SEPTAL CARDÍACO Y BULBO ARTERIOSO	44	69,8%
746	OTRAS ANOMALÍAS CONGÉNITAS CARDÍACAS	9	14,3%
V53	COLOCACIÓN Y AJUSTE DE OTROS DISPOSITIVOS	4	6,3%
747	OTRAS ANOMALÍAS CONGÉNITAS DEL APARATO CIRCULATORIO	4	6,3%
996	COMPLICACIONES PROPIAS DE CIERTOS PROCEDIMIENTOS ESPECIFICAD.	1	1,6%
759	OTRAS ANOMALÍAS CONGÉNITAS Y ANOM. CONGÉNITAS NO ESPECIFICAD.	1	1,6%
	TOTAL ALTAS	63	100,0%

## Procedementos principais

COD	PROCEDEMENTO PRINCIPAL	EPISODIOS	PORCENTAXE
35.71	OTRA REPARACIÓN NEOM DE TABIQUE INTERAURICULAR	18	30,0%
35.62	REP. DEFECTO TABIQUE INTERVENTRICULAR CON INJERTO DE TEJIDO	8	13,3%
35.81	REPARACIÓN TOTAL DE TETRALOGIA DE FALLOT	6	10,0%
35.35	OPERACIONES SOBRE TRABECULAS DEL CORAZÓN	4	6,7%
35.73	OTRA REPARACIÓN NEOM DE DEFECTO DE COJINES ENDOCÁRDICOS	4	6,7%
35.94	CREACIÓN DE CONDUCTO ENTRE AURICULA Y ARTERIA PULMONAR	3	5,0%
38.64	OTRA EXCISIÓN DE AORTA	3	5,0%
35.72	OTRA REPARACIÓN NEOM DE TABIQUE INTERVENTRICULAR	3	5,0%
35.61	REPARAC. DEFECTO TABIQUE INTERAURICULAR CON INJERTO DE TEJIDO	2	3,3%
38.85	OTRA OCLUSIÓN QUIRÚRGICA DE OTROS VASOS TORÁDICOS	1	1,7%
	TOTAL ALTAS	60	100,0%

## CIRURXÍA MAXILOFACIAL

## Recursos

HUMANOS	
XEFE SERVIZO	D. José Luis López Cedrún
SUPERVISORA*	Dna. Otilia Castro Rodríguez
Facultativos	7
Residentes	5
Enfermeiras**	12
Aux. enfermaría**	8
Aux. administrativos	1

\* Compartida con ORL.

\*\* Compartidas con ORL.

O persoal de consultas externas intégrase no apartado de consultas externas.

FÍSICOS	2015	2014
Camas funcionantes (promedio anual)	6	6
Promedio horas semanais asignadas de quirófano	29,4	32,2
Promedio horas de programación semanal de consultas	60,3	64,6

## Actividade científica

	2014	2013
Artigos publicados	10	6
Factor impacto acumulado	6.005	9.854
Artigos en Q1	1	1

Fonte: SOPHOS. Informes de produción científica do SERGAS.

## Actividade

ÁREA CIRÚRXICA	2015	2014
Int. progr. con estadía	329	332
Int. progr. ambulatorias CMA	240	275
Resto intervencións ambulatorias	94	66
Total interv. programadas	663	673
Total interv. urxentes	79	90
Total interv. cirúrxicas	742	763
Interv. suspendidas	44	33
Intervencións en sala cirúrxica	1.603	2.093

INDICADORES	2015	2014
Estadía media preoperatoria	1,12	1,04
Rendemento cirúrxico	84,7%	82,1%
Taxa anulación cirúrxica	6,2%	4,7%
Interv. programadas/día	2,66	2,71
Interv. urxentes/día	0,22	0,25

ÁREA DE HOSPITALIZACIÓN	2015	2014
Ingresos procedentes de urxencias	175	156
Ingresos programados	334	331
Traslados dende outros servizos	91	92
Outras áreas de atención	28	26
Total ingresos	628	605
Total estadias	1.780	1.903
Altas por fin de coidados	530	506
Traslados a outros centros	4	4
Exitus	2	1
Altas voluntarias	0	1
Traslados a outros servizos	94	93
Total altas	630	605

INDICADORES	2015	2014
Índice ocupación	81,3%	86,9%
Estadía media	2,83	3,15
Índice de rotación	104,67	100,83
Presión de urxencias	27,9%	25,8%
Taxa de mortalidade	0,3%	0,2%
Peso medio altas	1,76	1,97

ÁREA DE CONSULTAS EXTERNAS	2015	2014
Consultas primeiras	4.105	4.163
Consultas sucesivas	7.620	7.874
Total consultas externas	11.725	12.037
Consultas nas que non acuden os pacientes	1.361	1.307
Intervencións sillón	707	988

INDICADORES	2015	2014
Altas sobre primeiras	0,72	0,78
Relación sucesivas/primeiras	1,86	1,89
% de consultas primeiras procedentes de At. Primaria	54,8%	54,0%
% de consultas nas que o paciente non acude	10,4%	9,8%



## ➤ [CIRURXÍA MAXILOFACIAL]

<b>LISTA ESPERA CONSULTAS PRIMEIRAS</b>	<b>2015</b>	<b>2014</b>	<b>URXENCIAS</b>	<b>2015</b>	<b>2014</b>
Pacientes en lista ó 31/12	61	118	Pacientes atendidos	967	963
Espera media ó 31/12	22,7	15,7			

<b>LISTA ESPERA CIRÚRXICA ESTRUCTURAL</b>	<b>2015</b>	<b>2014</b>
Pacientes en lista ó 31/12	182	163
Demora media ó 31/12	68,2	63,8

## 10 GRD's máis frecuentes

<b>GRD</b>	<b>DESCRIPCIÓN</b>	<b>ALTAS</b>	<b>ESTADÍAS</b>	<b>E.M.</b>	<b>PESO</b>	<b>UPH</b>
893	PROCEDEMENTOS CRANIAIS/FACIAIS	75	204	2,7	1,48	111,06
185	TRAST. DENTAIS E BUCAIS EXCEPTO EXTRACCIÓN E REPOSICIÓN IDADE>17	54	122	2,3	0,70	37,98
050	SIALOADENECTOMÍA	46	127	2,8	1,09	50,38
187	EXTRACCIÓN E REPOSICIÓN DENTAIS	44	63	1,4	0,73	32,18
169	PROCEDEMENTOS SOBRE BOCA SEN CC	39	87	2,2	0,93	36,43
786	PROCEDEMENTOS MAIORES SOBRE CABEZA E PESCOZO POR NEOPLASIA MALIGNA	35	346	9,9	3,90	136,71
482	TRAQUEOSTOMÍA CON TRASTORNOS DE BOCA, LARINXE OU FARINXE	19	256	13,5	5,27	100,28
073	OUTROS DIAGNÓSTICOS DE OIDO, NARIZ, BOCA E GORXA IDADE >17	17	46	2,7	0,69	11,86
270	OUTROS PROCEDEMENTOS SOBRE PEL, T. SUBCUTÁNEO E MAMA SEN CC	15	46	3,1	0,96	14,53
064	NEOPLASIA MALIGNA DE OIDO, NARIZ, BOCA E GORXA	13	26	2,0	1,61	20,99
	<b>DATOS TOTAIS</b>	<b>537</b>	<b>1.968</b>	<b>3,7</b>	<b>1,76</b>	<b>946,26</b>

## Categorías diagnóstico principal

<b>COD</b>	<b>CATEGORÍA DIAGNÓSTICO PPAL</b>	<b>EPISODIOS</b>	<b>PORCENTAXE</b>
802	FRACTURA DE HUESOS FACIALES	77	14,3%
524	ANOMALÍAS DENTOFACIALES, INCLUIDO MALOCLUSIÓN	45	8,4%
522	ENFERMEDADES DE LA PULPA Y TEJIDO PERIAPICAL	40	7,4%
141	NEOPLASIA MALIGNA DE LENGUA	33	6,1%
210	NEOPLASIA BENIGNA LABIO, CAVIDAD ORAL Y FARINXE	30	5,6%
145	NEOPLASIA MALIGNA OTRAS PARTES BOCA Y PARTES SIN ESPECIFIC.	30	5,6%
527	ENFERMEDADES DE LAS GLANDULAS SALIVARES	28	5,2%
528	ENF. DE LOS TEJIDOS BLANDOS DE BOCA, SALVO ENCIA Y LENGUA	24	4,5%
520	TRASTORNOS DEL DESARROLLO Y ERUPCIÓN DE LOS DIENTES	24	4,5%
998	OTRAS COMPLICACIONES DE PROCEDIMIENTOS, NCOC	20	3,7%
	<b>TOTAL ALTAS</b>	<b>537</b>	<b>100,0%</b>

## Procedementos principais

<b>COD</b>	<b>PROCEDEMENTO PRINCIPAL</b>	<b>EPISODIOS</b>	<b>PORCENTAXE</b>
26.30	SIALOADENECTOMÍA, NEOM	52	13,9%
27.49	OTRA EXCISIÓN DE BOCA	27	7,2%
25.2	GLOSECTOMÍA PARCIAL	23	6,1%
76.79	OTRA REDUCCIÓN ABIERTA DE FRACTURA FACIAL	22	5,9%
76.76	REDUCCIÓN ABIERTA DE FRACTURA MANDIBULAR	22	5,9%
86.3	OTRA EXTIRPACIÓN LOCAL/DESTRUC. LESIÓN O TEJIDO PIEL Y T. SUB	19	5,1%
76.72	REDUCCIÓN ABIERTA DE FRACTURA MALAR Y CIGOMÁTICA	15	4,0%
76.66	OSTEOPLASTIA TOTAL [OSTEOTOMÍA] DE MAXILAR	14	3,7%
27.43	OTRA EXCISIÓN DE LESIÓN O TEJIDO DE LABIO	14	3,7%
25.1	EXCISIÓN, DESTRUCCIÓN O LISIS DE LESIÓN O TEJIDO DE LENGUA	8	2,1%
	<b>TOTAL ALTAS</b>	<b>375</b>	<b>100,0%</b>

## CIRURXÍA PEDIÁTRICA

## Recursos

HUMANOS		FÍSICOS		2015	2014
XEFE SERVIZO	D. Jesús Caramés Bouzán	Camas funcionantes (promedio anual)		12,8	13,17
SUPERVISORA ESCOLARES *		Promedio horas semanais asignadas de quirófano		26,6	26,7
	Dna. Encarnación Pérez Villarroja	Promedio horas de programación semanal de consultas		19,9	20,4
SUPERVISORA LACTANTES**	Dna. Lorena Souto Pousa				
Facultativos	4				
Residentes	5				
Enfermeiras escolares	12				
Aux. enfermaría escolares	9				
Enfermeiras lactantes	12				
Aux. enfermaría lactantes	9				
Aux. administrativos	1				

\* Compartida con pediatría.

\*\* Compartida con pediatría e hospital de día pediátrico.

## Actividade científica

	2014	2013
Artigos publicados	10	6
Factor impacto acumulado	37.264	19.266
Artículos en Q1	7	4

Fonte: SOPHOS. Informes de produción científica do SERGAS.

## Actividade

ÁREA CIRÚRXICA	2015	2014		2015	2014
Int. progr. con estadía	504	493	INDICADORES		
Int. progr. ambulatorias CMA	302	314	Estadía media preoperatoria	0,80	0,83
Resto intervencións ambulatorias	69	72	Rendemento cirúrxico	71,6%	70,2%
Total interv. programadas	875	879	Taxa anulación cirúrxica	8,5%	9,6%
Total interv. urxentes	188	194	Interv. programadas/día	3,51	3,54
Total interv. cirúrxicas	1.063	1.073	Interv. urxentes/día	0,52	0,53
Interv. suspendidas	81	93			
ÁREA DE HOSPITALIZACIÓN	2015	2014		2015	2014
Ingresos procedentes de urxencias	206	227	Traslados a outros servizos	112	112
Ingresos programados	464	495	Total altas	822	893
Traslados dende outros servizos	123	115	INDICADORES		
Outras áreas de atención	29	53	Índice ocupación	48,0%	49,7%
Total ingresos	822	890	Estadía media	2,73	2,68
Total estadias	2.241	2.389	Índice de rotación	64,22	67,58
Altas por fin de coidados	710	776	Presión de urxencias	25,1%	25,5%
Traslados a outros centros		4	Taxa de mortalidade	0,0%	0,0%
Exitus		0	Peso medio altas	0,99	0,98
Altas voluntarias		1			
ÁREA DE CONSULTAS EXTERNAS	2015	2014		2015	2014
Consultas primeiras	1.761	1.824	INDICADORES		
Consultas sucesivas	3.774	3.856	Altas sobre primeiras	0,75	0,76
Total consultas externas	5.535	5.680	Relación sucesivas/primeiras	2,14	2,11
Consultas nas que non acuden os pacientes	578	528	% de consultas primeiras procedentes de At. Primaria	43,6%	46,7%
			% de consultas nas que o paciente non acude	9,5%	8,5%

## ► [[CIRURXÍA PEDIÁTRICA]]

<b>LISTA ESPERA CONSULTAS PRIMEIRAS</b>	<b>2015</b>	<b>2014</b>	<b>URXENCIAS</b>	<b>2015</b>	<b>2014</b>
Pacientes en lista ó 31/12	142	95	Pacientes atendidos	1.211	1.056
Espera media ó 31/12	29,7	17,1			

<b>LISTA ESPERA CIRÚRXICA ESTRUCTURAL</b>	<b>2015</b>	<b>2014</b>	<b>HOSPITAL DE DÍA PEDIATRÍA</b>	<b>2015</b>	<b>2014</b>
Pacientes en lista ó 31/12	281	299	Sesións	2817	2.178
Demora media ó 31/12	64,3	60,7			

## 10 GRD's máis frecuentes

<b>GRD</b>	<b>DESCRIPCIÓN</b>	<b>ALTAS</b>	<b>ESTADÍAS</b>	<b>E.M.</b>	<b>PESO</b>	<b>UPH</b>
340	PROCEDEMENTOS SOBRE TESTÍCULO, PROCESO NON MALIGNO IDADE <18	130	180	1,4	0,82	106,85
167	APENDICECTOMÍA SEN DIAGNÓSTICO PRINCIPAL COMPLICADO SEN CC	58	280	4,8	0,93	54,10
341	PROCEDEMENTOS SOBRE O PENE	44	191	4,3	1,53	67,46
163	PROCEDEMENTOS SOBRE HERNIA IDADE <18	43	55	1,3	0,74	32,10
305	PROC. S. RIL E URETER POR P. NON NEOPLÁSICO SEN CC	27	162	6,0	1,43	38,63
052	REPARACIÓN DE FENEDURA LABIAL E PADAL	26	152	5,9	0,93	24,18
350	INFLAMACIÓN DE APARELLO XENITAL MASCULINO	21	33	1,6	0,68	14,34
055	PROCEDEMENTOS MISCELÁNEOS SOBRE OIDO, NARIZ, BOCA E GORXA	20	36	1,8	0,87	17,48
270	OUTROS PROCEDEMENTOS SOBRE PEL, T. SUBCUTÁNEO E MAMA SEN CC	19	39	2,1	0,96	18,41
779	OUTROS DIAGNÓSTICOS DE APARELLO DIXESTIVO IDADE <18 SEN CC	18	17	0,9	0,51	9,35
	DATOS TOTAIS	710	2.434	3,4	0,99	701,85

## Categorías diagnóstico principal

<b>COD</b>	<b>CATEGORÍA DIAGNÓSTICO PPAL</b>	<b>EPISODIOS</b>	<b>PORCENTAXE</b>
752	ANOMALÍAS CONGÉNITAS DE ÓRGANOS GENITALES	159	22,4%
540	APENDICITIS AGUDA	78	11,0%
550	HERNIA INGUINAL	40	5,6%
749	FISURA PALATINA Y LABIO LEPORINO	33	4,6%
744	ANOMALÍAS CONGÉNITAS DE OIDO/CARA/CUELLO	29	4,1%
593	OTRAS ALTERACIONES DE RIÑÓN Y URETER	20	2,8%
608	OTROS TRASTORNOS DE GENITALES MASCULINOS	18	2,5%
605	PREPUCIO REDUNDANTE Y FIMOSIS	18	2,5%
750	OTRAS ANOMALÍAS CONGÉNITAS DEL TRACTO DIGESTIVO SUPERIOR	17	2,4%
560	OBSTRUCCIÓN INTESTINAL SIN HERNIA	16	2,3%
	TOTAL ALTAS	710	100,0%

## Procedementos principais

<b>COD</b>	<b>PROCEDEMENTO PRINCIPAL</b>	<b>EPISODIOS</b>	<b>PORCENTAXE</b>
62.5	ORQUIDOPEXIA	98	16,9%
47.09	OTRAS APENDICECTOMÍAS	73	12,6%
58.45	REPARACIÓN DE HIPOSPADIAS O EPISPADIAS	42	7,2%
53.00	REPARACIÓN UNILATERAL DE HERNIA INGUINAL, NEOM	27	4,6%
86.3	OTRA EXTIRPACIÓN LOCAL/DESTRUC. LESION O TEJIDO PIEL Y T. SUB	22	3,8%
27.62	CORRECCIÓN DE PALADAR FISURADO (ESTAFILORRAFIA)	18	3,1%
18.5	CORRECCIÓN QUIRÚRGICA DE PABELLÓN AURICULAR PROMINENTE	17	2,9%
43.3	PILOROMIOTOMÍA	12	2,1%
64.91	CORTE DORSAL O LATERAL DE PREPUCIO	11	1,9%
63.1	EXCISIÓN DE VARICOCELE E HIDROCELE DE CORDÓN ESPERMÁTICO	11	1,9%
	TOTAL ALTAS	581	100,0%

## CIRURXÍA PLÁSTICA E QUEIMADOS

## Recursos

HUMANOS		FÍSICOS	2015	2014
XEFE SERVIZO	D. Javier Valero Gasalla	Camas funcionantes (promedio anual)	25,63	24,48
SUPERVISORA CIRURXÍA PLÁSTICA*	Dna. Carmen Frontela Taboada	Promedio horas semanais asignadas de quirófano	68,8	72,8
SUPERVISORA QUEIMADOS	Dna. Eva Campos Oubel	Promedio horas de programación semanal de consultas	78,5	82,4
Facultativos	9			
Residentes	5			
Enfermeiras cirurxía plástica*	12			
Aux. enfermaría cirurxía plástica*	10			
Enfermeiras queimados	14			
Aux. enfermaría queimados	9			
Aux. administrativos	2			

\* Compartida con reumatoloxía.

O persoal de consultas externas intégrase no apartado de consultas externas.

## Actividade científica

	2014	2013
Artigos publicados	6	1
Factor impacto acumulado	6.966	1.359
Artigos en Q1	1	0

Fonte: SOPHOS. Informes de produción científica do SERGAS.

## Actividade

ÁREA CIRÚRXICA	2015	2014	2015	2014
Int. progr. con estadía	602	602	INDICADORES	
Int. progr. ambulatorias CMA	1273	1287	Estadía media preoperatoria	3,00 2,37
Resto intervencións ambulatorias	803	1.053	Rendemento cirúrxico	72,7% 68,4%
Total interv. programadas	2.678	2.942	Taxa anulación cirúrxica	4,4% 3,8%
Total interv. urxentes	835	539	Interv. programadas/día	10,76 11,86
Total interv. cirúrxicas	3.513	3.481	Interv. urxentes/día	2,29 1,48
Interv. suspendidas	122	115		
Intervencións en sala cirúrxica	1	323		

ÁREA DE HOSPITALIZACIÓN	2015	2014	2015	2014
Ingresos procedentes de urxencias	383	336	Traslados a outros servizos	82 54
Ingresos programados	300	317	Total altas	862 789
Traslados dende outros servizos	90	71	INDICADORES	
Outras áreas de atención	84	60	Índice ocupación	69,6% 59,7%
Total ingresos	857	784	Estadía media	7,59 6,80
Total estadias	6.508	5.332	Índice de rotación	33,44 32,03
Altas por fin de coidados	756	724	Presión de urxencias	44,7% 42,9%
Traslados a outros centros	9	4	Taxa de mortalidade	1,0% 0,5%
Exitus	9	4	Peso medio altas	1,87 1,76
Altas voluntarias	6	3		

ÁREA DE CONSULTAS EXTERNAS	2015	2014	2015	2014
Consultas primeiras	3.989	4.282	INDICADORES	
Consultas sucesivas	12.090	12.695	Altas sobre primeiras	0,75 0,75
Total consultas externas	16.079	16.977	Relación sucesivas/primeiras	3,03 2,96
Consultas nas que non acuden os pacientes	1.150	1.132	% de consultas primeiras procedentes de At. Primaria	53,0% 46,6%
			% de consultas nas que o paciente non acude	6,7% 6,3%

## ➤ [CIRURXÍA PLÁSTICA E QUEIMADOS]

<b>LISTA ESPERA CONSULTAS PRIMEIRAS</b>	<b>2015</b>	<b>2014</b>	<b>URXENCIAS</b>	<b>2015</b>	<b>2014</b>
Pacientes en lista ó 31/12	207	135	Pacientes atendidos	1.116	1.371
Espera media ó 31/12	20,3	8,4			
<b>LISTA ESPERA CIRÚRXICA ESTRUCTURAL</b>	<b>2015</b>	<b>2014</b>	<b>HOSPITAL DE DIA</b>	<b>2015</b>	<b>2014</b>
Pacientes en lista ó 31/12	470	382	Sesións	34	54
Demora media ó 31/12	60,3	43,7			

## 10 GRD's máis frecuentes

<b>GRD</b>	<b>DESCRIPCIÓN</b>	<b>ALTAS</b>	<b>ESTADÍAS</b>	<b>E.M.</b>	<b>PESO</b>	<b>UPH</b>
261	PROC. S. MAMA POR PROCESO NON MALIGNO AGAS BIOPSIA E EXCISIÓN LOCAL	93	346	3,7	1,41	131,53
828	QUEIMADURAS NON EXTENSAS SEN LESION POR INHALAC., CC OU TRAUMA SIGNIF.	62	761	12,3	2,30	142,66
072	TRAUMATISMO E DEFORMIDADE NASAL	46	56	1,2	0,63	29,26
270	OUTROS PROCEDEMENTOS SOBRE PEL, T. SUBCUTÁNEO E MAMA SEN CC	46	270	5,9	0,96	44,56
268	PROCEDEMENTOS PLÁSTICOS SOBRE PEL, T. SUBCUTÁNEO E MAMA	45	108	2,4	1,06	48,10
229	PROC. SOBRE MAN OU PULSO, AGÁS PROC. MAIORES S.ARTICULACIÓN SEN CC	41	82	2,0	0,93	38,41
266	ENXERTO PEL E/OU DESBRID. AGÁS POR ÚLCERA CUTÁNEA, CELULITE SEN CC	27	297	11,0	1,53	41,34
441	PROCEDEMENTOS SOBRE MAN POR LESIÓN TRAUMÁTICA	21	94	4,5	1,44	30,35
827	QUEIMADURAS NON EXTENSAS CON LESIÓN POR INHALAC., CC OU TRAUMA SIGNIF.	20	313	15,7	3,70	74,04
217	DESBRID. FER. E INX. PEL EXC. FER. ABERTA POR TRAST. MUS. ESQ. E T. CONEC. EXC. MAN	18	367	20,4	3,17	57,18
	<b>DATOS TOTAIS</b>	<b>787</b>	<b>6.772</b>	<b>8,6</b>	<b>1,87</b>	<b>1472,40</b>

## Categorías diagnóstico principal

<b>COD</b>	<b>CATEGORÍA DIAGNÓSTICO PPAL</b>	<b>EPISODIOS</b>	<b>PORCENTAXE</b>
802	FRACTURA DE HUESOS FACIALES	115	14,6%
V51	ASISTENCIA POSTQUIRÚRGICA QUE IMPLICA CIRURXÍA PLÁSTICA	75	9,5%
941	QUEMADURA DE CARA, CABEZA Y CUERO CABELLUDO	42	5,3%
611	OTROS TRASTORNOS MAMARIOS	35	4,4%
709	OTRAS ENFERMEDADES DE LA PIEL Y LOS TEJIDOS SUBCUTÁNEOS	29	3,7%
172	MELANOMA MALIGNO PIEL	25	3,2%
996	COMPLICACIONES PROPIAS DE CIERTOS PROCEDIMIENTOS ESPECIFICAD.	22	2,8%
945	QUEMADURA DE MIEMBRO(S) INFERIOR(ES)	20	2,5%
883	HERIDA ABIERTA DE DEDO(S) MANO	19	2,4%
998	OTRAS COMPLICACIONES DE PROCEDIMIENTOS, NCOC	19	2,4%
	<b>TOTAL ALTAS</b>	<b>787</b>	<b>100,0%</b>

## Procedementos principais

<b>COD</b>	<b>PROCEDEMENTO PRINCIPAL</b>	<b>EPISODIOS</b>	<b>PORCENTAXE</b>
86.22	DESBRIDAMIENTO EXCISIONAL DE HERIDA, INFECCIÓN O QUEMADURA	75	12,0%
86.3	OTRA EXTIRPACIÓN LOCAL/DESTRUC. LESIÓN O TEJIDO PIEL Y T. SUB	68	10,9%
21.71	REDUCCIÓN CERRADA DE FRACTURA NASAL	45	7,2%
85.96	EXTRACCIÓN DE EXPANSOR DE TEJIDO MAMARIO	33	5,3%
04.3	SUTURA DE NERVIOS CRANEALES Y PERIFÉRICOS	21	3,4%
85.32	MAMOPLASTIA DE REDUCCIÓN BILATERAL	20	3,2%
82.44	OTRA SUTURA DE TENDÓN FLEXOR DE MANO	18	2,9%
86.04	OTRA INCISIÓN CON DRENAJE DE PIEL Y TEJIDO SUBCUTÁNEO	17	2,7%
86.09	OTRA INCISIÓN DE PIEL Y TEJIDO SUBCUTÁNEO	17	2,7%
76.79	OTRA REDUCCIÓN ABIERTA DE FRACTURA FACIAL	15	2,4%
	<b>TOTAL ALTAS</b>	<b>624</b>	<b>100,0%</b>

## CIRURXÍA TORÁCICA

## Recursos

HUMANOS		FÍSICOS		2015	2014
XEFE SERVIZO	Vacante	Camas funcionantes (promedio anual)		30,98	30,95
SUPERVISORA	Dna. Carmen Alfonsín Serantes	Promedio horas semanais asignadas de quirófano		23,3	23,5
Facultativos	6	Promedio horas de programación semanal de consultas		19,2	19,4
Residentes	2				
Enfermeiras	14				
Aux. enfermaría	9				
Aux. administrativos	1				

O persoal de consultas externas intégrase no apartado de consultas externas.

## Actividade científica

	2014	2013
Artigos publicados	16	16
Factor impacto acumulado	33.592	33.698
Artigos en Q1	3	4

Fonte: SOPHOS. Informes de produción científica do SERGAS.

## Actividade

ÁREA CIRÚRXICA	2015	2014	INDICADORES	2015	2014
Int. progr. con estadia	552	540	Estadia media preoperatoria	2,17	1,95
Int. progr. ambulatorias	0	0	Rendemento cirúrxico	80,4%	84,9%
Total interv. programadas	552	540	Taxa anulación cirúrxica	14,4%	12,8%
Total interv. urxentes	162	144	Interv. programadas/día	2,22	2,18
Total interv. cirúrxicas	714	684	Interv. urxentes/día	0,44	0,39
Interv. suspendidas	93	79			
Intervencións en sala cirúrxica	1	15			

ÁREA DE HOSPITALIZACIÓN	2015	2014	INDICADORES	2015	2014
Ingresos procedentes de urxencias	184	188	Índice ocupación	54,0%	49,9%
Ingresos programados	420	424	Estadia media	5,77	5,32
Traslados dende outros servizos	321	316	Índice de rotación	34,12	34,25
Outras áreas de atención	132	132	Presión de urxencias	17,4%	17,7%
Total ingresos	1.057	1.060	Taxa de mortalidade	0,6%	0,8%
Total estadias	6.103	5.638	Peso medio altas	3,54	3,09
Altas por fin de cuidados	773	775			
Traslados a outros centros	5	7			
Exitus	6	8			
Altas voluntarias		1			
Traslados a outros servizos	268	274			
Total altas	1.052	1.065			

ÁREA DE CONSULTAS EXTERNAS	2015	2014	INDICADORES	2015	2014
Consultas primeiras	545	517	Altas sobre primeiras	0,83	0,83
Consultas sucesivas	2.511	2.642	Relación sucesivas/primeiras	4,61	5,11
Total consultas externas	3.056	3.159	% de consultas primeiras procedentes de At. Primaria	3,5%	3,5%
Consultas nas que non acuden os pacientes	211	203	% de consultas nas que o paciente non acude	6,5%	6,0%

## ➤ [CIRURXÍA TORÁCICA]

<b>LISTA ESPERA CONSULTAS PRIMEIRAS</b>	<b>2015</b>	<b>2014</b>	<b>URXENCIAS</b>	<b>2015</b>	<b>2014</b>
Pacientes en lista ó 31/12	21	22	Pacientes atendidos	207	210
Espera media ó 31/12	13,8	13,7			
<b>LISTA ESPERA CIRÚRXICA ESTRUCTURAL</b>	<b>2015</b>	<b>2014</b>	<b>TRANSPLANTES PULMONARES</b>	<b>2015</b>	<b>2014</b>
Pacientes en lista ó 31/12	57	55	Transplantes pulmonares	47	26
Demora media ó 31/12	34,9	33,8			

## 10 GRD's máis frecuentes

<b>GRD</b>	<b>DESCRIPCIÓN</b>	<b>ALTAS</b>	<b>ESTADÍAS</b>	<b>E.M.</b>	<b>PESO</b>	<b>UPH</b>
075	PROCEDEMENTOS TORÁCICOS MAIORES	235	1.258	5,4	2,86	673,09
077	OUTROS PROCEDEMENTOS CIRÚRXICOS DE APARELLO RESPIRATORIO SEN CC	73	246	3,4	1,85	135,73
102	OUTROS DIAGNÓSTICOS DE APARELLO RESPIRATORIO SEN CC	57	383	6,7	0,61	35,28
095	NEUMOTORAX SEN CC	52	181	3,5	0,75	39,09
541	NEUMONÍA SIMPLE E OUT. TRAST. RESPIRAT. EXC. BRONQUITE E ASMA CON CC MAIOR	45	569	12,6	2,22	100,27
795	TRANSPLANTE DE PULMÓN	40	1.769	44,2	30,54	1221,97
084	TRAUMATISMO TORÁCICO MAIOR SEN CC	31	146	4,7	0,73	22,67
076	OUTROS PROCEDEMENTOS CIRÚRXICOS DE APARELLO RESPIRATORIO CON CC	27	138	5,1	2,98	80,58
466	COIDADOS POST. SEN HISTORIA DE NEO. MALIGNA COMO DIAG. SECUNDARIO	24	143	6,0	0,51	12,26
101	OUTROS DIAGNÓSTICOS DE APARELLO RESPIRATORIO CON CC	23	296	12,9	0,99	22,99
	DATOS TOTAIS	787	6.871	8,7	3,5400	2789,75

## Categorías diagnóstico principal

<b>COD</b>	<b>CATEGORÍA DIAGNÓSTICO PPAL</b>	<b>EPISODIOS</b>	<b>PORCENTAXE</b>
162	NEOPLASIA MALIGNA TRAQUEA, BRONQUIOS Y PULMÓN	148	18,8%
807	FRACTURA DE COSTILLA(S), ESTERNÓN, LARINJE Y TRAQUEA	82	10,4%
996	COMPLICACIONES PROPIAS DE CIERTOS PROCEDIMIENTOS ESPECIFICAD.	76	9,7%
197	NEOPLASIA MALIGNA SEC. APARATO RESPIRATORIO Y DIGESTIVO	76	9,7%
512	NEUMOTORAX Y FUGA DE AIRE	61	7,8%
516	OTRA NEUMOPATÍA ALVEOLAR Y PARIETOALVEOLAR	37	4,7%
518	OTRAS ENFERMEDADES PULMONARES	33	4,2%
492	ENFISEMA	30	3,8%
V58	OTROS CUIDADOS POSTERIORES Y ATENCIÓN POSTERIOR NEOM	25	3,2%
511	PLEURESIA	20	2,5%
	TOTAL ALTAS	787	100,0%

## Procedementos principais

<b>COD</b>	<b>PROCEDEMENTO PRINCIPAL</b>	<b>EPISODIOS</b>	<b>PORCENTAXE</b>
32.30	RESECCIÓN TORACOSCÓPICA SEGMENTARIA DE PULMÓN	114	22,2%
32.41	LOBECTOMÍA TORACOSCÓPICA DE PULMÓN	108	21,0%
33.20	BIOPSIA DE PULMÓN TORACOSCÓPICA	57	11,1%
34.21	TORACOSCOPIA TRANSPLEURAL	44	8,6%
33.22	BRONCOSCOPIA FIBROOPTICA	28	5,4%
33.51	TRASPLANTE UNILATERAL DE PULMÓN	28	5,4%
34.20	BIOPSIA PLEURAL TORACOSCÓPICA	22	4,3%
34.04	INSERCCIÓN DE CATETER INTERCOSTAL PARA DRENAJE	20	3,9%
34.22	MEDIASTINOSCOPIA	20	3,9%
33.52	TRASPLANTE BILATERAL DE PULMÓN	12	2,3%
	TOTAL ALTAS	514	100,0%

## CIRURXÍA XERAL E DIXESTIVA

## Recursos

HUMANOS		FÍSICOS	2015	2014
XEFE SERVIZO	D. José Francisco Noguera Aguilar	Camas funcionantes (promedio anual)	112,96	112,96
SUPERVISORAS	Dna. Ana Belén García Costa	Promedio horas semanais asignadas de quirófano	152,8	153,1
	Dna. Mercedes Fernández Jover	Promedio horas de programación semanal de consultas	59,4	114,0
	Dna. Gema López Blanco			
Xefes de Sección	1			
Facultativos	25			
Residentes	13			
Enfermeiras	42			
Aux. enfermaría	33			
Aux. administrativos	2			

O persoal de consultas externas intégrase no apartado de consultas externas.

## Actividade científica

	2014	2013
Artigos publicados	7	7
Factor impacto acumulado	24.096	25.043
Artigos en Q1	4	4

Fonte: SOPHOS. Informes de produción científica do SERGAS.

## Actividade

ÁREA CIRÚRXICA	2015	2014	INDICADORES	2015	2014
Int. progr. con estadia	1.870	2.019	Estadia media preoperatoria	1,95	2,03
Int. progr. ambulatorias CMA	1.001	1.081	Rendemento cirúrxico	79,3%	79,2%
Resto intervencións ambulatorias	259	326	Taxa anulación cirúrxica	6,6%	5,5%
Total interv. programadas	2.871	3.100	Interv. programadas/día	11,53	12,50
Total interv. urxentes	1.733	1.669	Interv. urxentes/día	4,75	4,57
Total interv. cirúrxicas	4.604	4.769			
Interv. suspendidas	202	180			
Intervencións en sala cirúrxica	1	37			

ÁREA DE HOSPITALIZACIÓN	2015	2014	INDICADORES	2015	2014
Ingresos procedentes de urxencias	1.824	1.857	Índice ocupación	78,4%	76,7%
Ingresos programados	1.651	1.686	Estadia media	6,64	6,48
Traslados dende outros servizos	1.162	1.136	Índice de rotación	43,11	43,20
Outras áreas de atención	233	201	Presión de urxencias	37,5%	38,1%
Total ingresos	4.870	4.880	Taxa de mortalidade	1,7%	1,6%
Total estadias	32.342	31.638	Peso medio altas	1,98	1,99
Altas por fin de cuidados	3.711	3.808			
Traslados a outros centros	9	9			
Exitus	83	79			
Altas voluntarias	9	10			
Traslados a outros servizos	1.047	998			
Total altas	4.859	4.904			

ÁREA DE CONSULTAS EXTERNAS	2015	2014	INDICADORES	2015	2014
Consultas primeiras	8.153	8.539	Altas sobre primeiras	0,54	0,61
Consultas sucesivas	16.063	16.273	Relación sucesivas/primeiras	1,97	1,91
Total consultas externas	24.216	24.812	% de consultas primeiras procedentes de At. Primaria	66,4%	69,1%
Consultas nas que non acuden os pacientes	1.644	1.678	% de consultas nas que o paciente non acude	6,4%	6,3%



## ➤ [CIRURXÍA XERAL E DIXESTIVA]

<b>LISTA ESPERA CONSULTAS PRIMEIRAS</b>	<b>2015</b>	<b>2014</b>	<b>URXENCIAS</b>	<b>2015</b>	<b>2014</b>
Pacientes en lista ó 31/12	547	318	Pacientes atendidos	2.451	2.642
Espera media ó 31/12	21,7	27,5			
<b>LISTA ESPERA CIRÚRXICA ESTRUCTURAL</b>	<b>2015</b>	<b>2014</b>	<b>TRANSPLANTES HEPÁTICOS</b>	<b>2015</b>	<b>2014</b>
Pacientes en lista ó 31/12	1.170	1.271	Transplantes hepáticos	58	47
Demora media ó 31/12	80,4	82,7			

## 10 GRD's máis frecuentes

<b>GRD</b>	<b>DESCRIPCIÓN</b>	<b>ALTAS</b>	<b>ESTADÍAS</b>	<b>E.M.</b>	<b>PESO</b>	<b>UPH</b>
494	COLECISTECTOMÍA LAPAROSCÓPICA SEN EXPLORAC. CONDUCTO BILIAR SEN CC	371	1.159	3,1	1,09	405,65
167	APENDICECTOMÍA SEN DIAGNÓSTICO PRINCIPAL COMPLICADO SEN CC	221	678	3,1	0,93	206,13
148	PROCEDEMENTOS MAIORES DE INTESTINO DELGADO E GROSO CON CC	198	3.071	15,5	2,88	571,80
158	PROCEDEMENTOS SOBRE ANO E ENTEROSTOMÍA SEN CC	169	445	2,6	0,74	126,61
208	TRASTORNOS DO TRATO BILIAR SEN CC	162	1.142	7,1	0,72	116,74
585	PROC. MAIOR ESTÓMAGO, ESÓFAGO, DUODENO, I. DELGADO E GROSO CON CC MAIOR	157	3.997	25,5	6,46	1014,41
149	PROCEDEMENTOS MAIORES DE INTESTINO DELGADO E GROSO SEN CC	140	1.391	9,9	1,82	255,70
260	MASTECTOMÍA SUBTOTAL POR NEOPLASIA MALIGNA SEN CC	135	160	1,2	1,07	145,22
181	OBSTRUCCIÓN GASTROINTESTINAL SEN CC	112	706	6,3	0,65	73,29
189	OUTROS DIAGNÓSTICOS DE APARELLO DIXESTIVO IDADE >17 SEN CC	92	401	4,4	0,68	62,91
	<b>DATOS TOTAIS</b>	<b>3.824</b>	<b>35.422</b>	<b>9,3</b>	<b>1,98</b>	<b>7554,90</b>

## Categorías diagnóstico principal

<b>COD</b>	<b>CATEGORÍA DIAGNÓSTICO PPAL</b>	<b>EPISODIOS</b>	<b>PORCENTAXE</b>
574	COLELITIASIS	707	18,5%
174	NEOPLASIA MALIGNA MAMA MUJER	349	9,1%
540	APENDICITIS AGUDA	325	8,5%
153	NEOPLASIA MALIGNA COLON	274	7,2%
560	OBSTRUCCIÓN INTESTINAL SIN HERNIA	196	5,1%
562	DIVERTICULO INTESTINAL	145	3,8%
154	NEOPLASIA MALIGNA RECTO, UNION RECTOSIGMOIDAL Y ANO	114	3,0%
998	OTRAS COMPLICACIONES DE PROCEDIMIENTOS, NCOO	112	2,9%
566	ABSCESO DE LAS REGIONES ANAL Y RECTAL	103	2,7%
197	NEOPLASIA MALIGNA SEC. APARATO RESPIRATORIO Y DIGESTIVO	99	2,6%
	<b>TOTAL ALTAS</b>	<b>3.824</b>	<b>100,0%</b>

## Procedementos principais

<b>COD</b>	<b>PROCEDEMENTO PRINCIPAL</b>	<b>EPISODIOS</b>	<b>PORCENTAXE</b>
51.23	COLECISTECTOMÍA LAPAROSCÓPICA	420	14,9%
47.09	OTRAS APENDICECTOMÍAS	281	9,9%
85.21	EXTIRPACIÓN LOCAL DE LESIÓN DE MAMA	252	8,9%
51.22	COLECISTECTOMÍA	133	4,7%
49.01	INCISIÓN DE ABCESO PERIANAL	111	3,9%
45.73	HEMICOLECTOMÍA DERECHA ABIERTA Y OTRA	87	3,1%
45.76	SIGMOIDECTOMÍA ABIERTA Y OTRA	74	2,6%
85.41	MASTECTOMÍA SIMPLE UNILATERAL	62	2,2%
53.61	OTRA REPARACIÓN ABIERTA DE HERNIA INCISIONAL C/INJERTO-PROTE	61	2,2%
48.63	OTRA RESECCIÓN ANTERIOR DE RECTO	61	2,2%
	<b>TOTAL ALTAS</b>	<b>2.825</b>	<b>100,0%</b>

## DERMATOLOXÍA

### Recursos

HUMANOS		FÍSICOS		2015	2014
XEFE SERVIZO	D. Eduardo Fonseca Capdevila	Camas funcionantes (promedio anual)		5,99	6
SUPERVISORA*	Dna. Hermelina Gavín Bouso	Promedio horas semanais asignadas de quirófano		12,6	12,5
Facultativos	10	Promedio horas de programación semanal de consultas		160,4	166,7
Residentes	5				
Enfermeiras*	7				
Aux. enfermaría*	7				
Aux. administrativos	1				

\* Compartidas con unidade cirúrxica.

O persoal de consultas externas intégrase no apartado de consultas externas.

### Actividade científica

	2014	2013
Artigos publicados	13	15
Factor impacto acumulado	2.981	32.935
Artigos en Q1	0	7

Fonte: SOPHOS. Informes de produción científica do SERGAS.

### Actividade

ÁREA CIRÚRXICA	2015	2014	2015	2014
Int. progr. con estadía	4	6	INDICADORES	
Int. progr. ambulatorias CMA	854	779	Estadía media preoperatoria	- 1,53
Resto intervencións ambulatorias	102	145	Rendemento cirúrxico	70,6% 69,8%
Total interv. programadas	960	930	Taxa anulación cirúrxica	1,4% 2,4%
Total interv. urxentes	1		Interv. programadas/día	3,86 3,75
Total interv. cirúrxicas	961	930	Interv. urxentes/día	0,00 -
Interv. suspendidas	14	23		
Intervencións en sala cirúrxica	3937	4099		

ÁREA DE HOSPITALIZACIÓN	2015	2014	2015	2014
Ingresos procedentes de urxencias	5	8	INDICADORES	
Ingresos programados		7	Índice ocupación	20,8% 26,6%
Traslados dende outros servizos	4	8	Estadía media	11,38 10,39
Outras áreas de atención	31	33	Índice de rotación	6,68 9,33
Total ingresos	40	56	Presión de urxencias	12,5% 14,3%
Total estadias	455	582	Taxa de mortalidade	0,0% 3,6%
Altas por fin de coidados	38	47	Peso medio altas	1,58 1,48
Traslados a outros centros	0	0		
Exitus	0	2		
Altas voluntarias	1	1		
Traslados a outros servizos	2	6		
Total altas	41	56		

ÁREA DE CONSULTAS EXTERNAS	2015	2014	2015	2014
Consultas primeiras	18.052	19.021	INDICADORES	
Consultas sucesivas	23.619	25.932	Altas sobre primeiras	0,81 0,80
Total consultas externas	41.671	44.953	Relación sucesivas/primeiras	1,31 1,36
Consultas nas que non acuden os pacientes	4.825	4.915	% de consultas primeiras procedentes de At. Primaria	93,4% 93,8%
Sesións Laserterapia	756	833	% de consultas nas que o paciente non acude	10,4% 9,9%
PUVA	5135	5176		
Probos de contacto	613	654		

## ➤ [DERMATOLOXÍA]

<b>LISTA ESPERA CONSULTAS PRIMEIRAS</b>	<b>2015</b>	<b>2014</b>	<b>LISTA ESPERA CIRÚRXICA ESTRUCTURAL</b>	<b>2015</b>	<b>2014</b>
Pacientes en lista ó 31/12	1.152	703	Pacientes en lista ó 31/12	184	176
Espera media ó 31/12	16,2	9,3	Demora media ó 31/12	46,5	46

**10 GRD's máis frecuentes**

<b>GRD</b>	<b>DESCRIPCIÓN</b>	<b>ALTAS</b>	<b>ESTADÍAS</b>	<b>E.M.</b>	<b>PESO</b>	<b>UPH</b>
273	TRASTORNOS MAIORES DE PEL SEN CC	9	70	7,8	1,01	9,15
272	TRASTORNOS MAIORES DE PEL CON CC	6	64	10,7	1,44	8,65
284	TRASTORNOS MENORES DA PEL SEN CC	5	44	8,8	0,54	2,73
120	OUTROS PROCEDEMENTOS CIRÚRXICOS DE APARELLO CIRCULATORIO	2	55	27,5	2,87	5,74
418	INFECCIÓN POSTOPERATORIAS E POSTRAUMÁTICAS	2	14	7,0	0,85	1,72
092	NEUMOPATÍA INTERSTICIAL CON CC	1	15	15,0	1,38	1,38
111	PROCEDEMENTOS CARDIOVASCULARES MAIORES SEN CC	1	2	2,0	3,16	3,16
130	TRASTORNOS VASCULARES PERIFÉRICOS CON CC	1	10	10,0	1,19	1,20
134	HIPERTENSIÓN	1	59	59,0	0,78	0,79
217	DESBRID. FER. E INX. PEL EXC. FER. ABERTA POR TRAST. MUS. ESQ. E T. CONEC. EXC. MAN	1	8	8,0	3,17	3,18
	<b>DATOS TOTAIS</b>	<b>39</b>	<b>491</b>	<b>12,6</b>	<b>1,58</b>	<b>61,68</b>

**Categorías diagnóstico principal**

<b>COD</b>	<b>CATEGORÍA DIAGNÓSTICO PPAL</b>	<b>EPISODIOS</b>	<b>PORCENTAXE</b>
696	PSORIASIS Y ALTERACIONES SIMILARES	8	20,5%
694	DERMATOSIS AMPOLLOSAS	6	15,4%
998	OTRAS COMPLICACIONES DE PROCEDIMIENTOS, NCOO	3	7,7%
692	DERMATITIS, ECZEMA DE CONTACTO Y OTROS ECZEMAS	2	5,1%
171	NEOPLASIA MALIGNA TEJIDOS CONECTIVOS Y OTROS TEJIDOS BLANDOS	2	5,1%
173	OTRAS NEOPLASIAS MALIGNAS DE PIEL	2	5,1%
454	VENAS VARICOSAS DE LAS EXTREMIDADES INFERIORES	2	5,1%
440	ATEROESCLEROSIS	1	2,6%
691	DERMATITIS ÁTOPICA Y ESTADOS RELACIONADOS	1	2,6%
042	ENFERMEDAD POR VIRUS DE INMUNODEFICIENCIA HUMANA [VIH]	1	2,6%
	<b>TOTAL ALTAS</b>	<b>39</b>	<b>100,0%</b>

**Procedementos principais**

<b>COD</b>	<b>PROCEDEMENTO PRINCIPAL</b>	<b>EPISODIOS</b>	<b>PORCENTAXE</b>
86.3	OTRA EXTIRPACIÓN LOCAL/DESTRUC. LESIÓN O TEJIDO PIEL Y T. SUB	3	75,0%
83.32	EXCISION DE LESIÓN DE MÚSCULO, SALVO MANO	1	25,0%
	<b>TOTAL ALTAS</b>	<b>4</b>	<b>100,0%</b>

## NEUROCIRURXÍA

### Recursos

HUMANOS		FÍSICOS	2015	2014
XEFE SERVIZO	D. José Manuel Villa Fernández	Camas funcionantes (promedio anual)	34,98	26,29
SUPERVISORA	Dna. Amparo García Rey	Promedio horas semanais asignadas de quirófano	35,4	36,7
Facultativos	7	Promedio horas de programación semanal de consultas	29,9	29,4
Residentes	5			
Enfermeiras	13			
Aux. enfermaría	10			
Aux. administrativos	1			
Celadores	1			

O persoal de consultas externas intégrase no apartado de consultas externas.

### Actividade científica

	2014	2013
Artigos publicados	1	0
Factor impacto acumulado	0.293	0
Artigos en Q1	0	0

Fonte: SOPHOS. Informes de produción científica do SERGAS.

### Actividade

ÁREA CIRÚRXICA	2015	2014		2015	2014
Int. progr. con estadía	451	506	INDICADORES		
Int. progr. ambulatorias CMA	5	25	Estadía media preoperatoria	2,12	2,16
Resto intervencións ambulatorias	19	54	Rendemento cirúrxico	87,9%	94,1%
Total interv. programadas	475	585	Taxa anulación cirúrxica	5,6%	4,9%
Total interv. urxentes	272	204	Interv. programadas/día	1,92	2,36
Total interv. cirúrxicas	747	789	Interv. urxentes/día	0,75	0,56
Interv. suspendidas	28	30			

ÁREA DE HOSPITALIZACIÓN	2015	2014		2015	2014
Ingresos procedentes de urxencias	233	224	INDICADORES		
Ingresos programados	421	448	Índice ocupación	58,2%	70,2%
Traslados dende outros servizos	392	365	Estadía media	6,97	6,28
Outras áreas de atención	21	36	Índice de rotación	30,50	40,81
Total ingresos	1.067	1.073	Presión de urxencias	21,8%	20,9%
Total estadias	7.433	6.734	Taxa de mortalidade	1,1%	1,8%
Altas por fin de coidados	727	732	Peso medio altas	3,33	2,87
Traslados a outros centros	23	14			
Exitus	12	19			
Altas voluntarias	0	1			
Traslados a outros servizos	313	298			
Total altas	1.075	1.064			

ÁREA DE CONSULTAS EXTERNAS	2015	2014		2015	2014
Consultas primeiras	1.776	1.978	INDICADORES		
Consultas sucesivas	3.521	3.364	Altas sobre primeiras	0,75	0,86
Total consultas externas	5.297	5.342	Relación sucesivas/primeiras	1,98	1,70
Consultas nas que non acuden os pacientes	470	411	% de consultas primeiras procedentes de At. Primaria	43,9%	46,9%
			% de consultas nas que o paciente non acude	8,1%	7,1%

## ➤ [NEUROCIRURXÍA]

<b>LISTA ESPERA CONSULTAS PRIMEIRAS</b>	<b>2015</b>	<b>2014</b>	<b>URXENCIAS</b>	<b>2015</b>	<b>2014</b>
Pacientes en lista ó 31/12	1.680	1.228	Pacientes atendidos	329	348
Espera media ó 31/12	146	107,3			

<b>LISTA ESPERA CIRÚRXICA ESTRUCTURAL</b>	<b>2015</b>	<b>2014</b>
Pacientes en lista ó 31/12	151	108
Demora media ó 31/12	79,6	78

## 10 GRD's máis frecuentes

<b>GRD</b>	<b>DESCRIPCIÓN</b>	<b>ALTAS</b>	<b>ESTADÍAS</b>	<b>E.M.</b>	<b>PESO</b>	<b>UPH</b>
002	CRANIOTOMÍA IDADE >17 SEN CC	133	979	7,4	3,20	426,38
758	PROCEDEMENTOS SOBRE COSTAS E PESCOZO EXC. FUSIÓN ESPINAL SEN CC	132	554	4,2	1,06	140,57
001	CRANIOTOMÍA IDADE >17 CON CC	53	507	9,6	4,85	257,19
865	FUSIÓN VERTEBRAL CERVICAL SIN CC	36	132	3,7	1,77	64,00
767	ESTUPOR E COMA TRAUMÁTICOS, COMA <1 H, IDADE >17 SEN CC	35	278	7,9	1,02	35,83
530	CRANIOTOMÍA CON CC MAIOR	32	769	24,0	12,13	388,29
810	HEMORRAXIA INTRACRANIAL	28	284	10,1	2,75	77,05
756	FUSIÓN VERTEBRAL SEN CC	22	136	6,2	3,07	67,73
234	OUTROS PROC. CIRÚRXCOS DE S. MUSCULOESQUELÉTICO E T. CONECTIVO SEN CC	18	107	5,9	1,62	29,33
533	OUTROS TRAST. SISTEMA NERVIOSO EXC. AIT, CONVULSIÓNS E CEFALEA CON CC MAIOR	17	356	20,9	4,16	70,73
	<b>DATOS TOTAIS</b>	<b>765</b>	<b>7.098</b>	<b>9,3</b>	<b>3,33</b>	<b>2545,74</b>

## Categorías diagnóstico principal

<b>COD</b>	<b>CATEGORÍA DIAGNÓSTICO PPAL</b>	<b>EPISODIOS</b>	<b>PORCENTAXE</b>
722	TRASTORNO DEL DISCO INTERVERTEBRAL	172	22,5%
432	OTRA HEMORRAGIA INTRACRANEAL Y HEMORRAGIA INTRACRANEAL NEOM	84	11,0%
191	NEOPLASIA MALIGNA ENCÉFALO	49	6,4%
852	HEMORRAGIA SUBARACNOIDEA/SUBUDURAL/EXTRADURAL, TRAS LESIÓN	41	5,4%
225	NEOPLASIA BENIGNA CEREBRO Y OTRAS PARTES SISTEMA NERVIOSO	38	5,0%
430	HEMORRAGIA SUBARACNOIDEA	37	4,8%
724	OTRAS ALTERACIONES Y ALT. NO ESPECIFICADAS DE LA ESPALDA	34	4,4%
348	OTRAS ENFERMEDADES CEREBRALES	34	4,4%
998	OTRAS COMPLICACIONES DE PROCEDIMIENTOS, NCOC	32	4,2%
738	OTRAS DEFORMIDADES ADQUIRIDAS	20	2,6%
	<b>TOTAL ALTAS</b>	<b>765</b>	<b>100,0%</b>

## Procedementos principais

<b>COD</b>	<b>PROCEDEMENTO PRINCIPAL</b>	<b>EPISODIOS</b>	<b>PORCENTAXE</b>
80.51	EXCISIÓN DE DISCO INTERVERTEBRAL	149	27,4%
01.31	INCISIÓN DE MENINGES CEREBRALES	86	15,8%
01.59	OTRAS ESCISIONES O DESTRUCCIONES DE LESIÓN O TEJIDO CEREBRAL	58	10,7%
03.09	OTRA EXPLORACION Y DESCOMPRESIÓN DEL CANAL ESPINAL	36	6,6%
01.51	ESCISIÓN DE LESIÓN O TEJIDO DE MENINGES CEREBRALES	25	4,6%
02.06	OTRAS OSTEOPLASTIAS CRANEALES	14	2,6%
02.34	DERIVACIÓN VENTRICULAR A LA CAVIDAD Y ÓRGANOS ABDOMINALES	12	2,2%
81.08	FUSIÓN LUMBAR Y LUMBOSACRA COLUMNA ANTERIOR, TÉCNICA POSTERI	11	2,0%
01.25	OTRAS CRANIECTOMÍAS	10	1,8%
81.07	FUSIÓN LUMBAR Y LUMBOSACRA COLUMNA POSTERIOR, TECNICA POSTER	9	1,7%
	<b>TOTAL ALTAS</b>	<b>543</b>	<b>100,0%</b>

## OFTALMOLOXÍA

## Recursos

HUMANOS		FÍSICOS		2015	2014
XEFA SERVIZO	Dna. María Victoria Rojas Silva	Camas funcionantes (promedio anual)		2	2
SUPERVISORA*	Dna. Hermelina Gavín Bouso	Promedio horas semanais asignadas de quirófano		38,7	42,9
Facultativos	22	Promedio horas de programación semanal de consultas		328,8	342,9
Residentes	4				
Enfermeiras*	7				
Aux. enfermaría*	7				
Aux. administrativos**	3				

\* Compartidas con unidade cirúrxica.

\*\* 2 compartidos.

O persoal de consultas externas intégrase no apartado de consultas externas.

## Actividade científica

	2014	2013
Artigos publicados	0	2
Factor impacto acumulado	0	5.333
Artigos en Q1	0	2

Fonte: SOPHOS. Informes de produción científica do SERGAS.

## Actividade

ÁREA CIRÚRXICA	2015	2014	INDICADORES	2015	2014
Int. progr. con estadía	29	39	Estadía media preoperatoria	2,18	1,55
Int. progr. ambulatorias CMA	2.054	2.497	Rendemento cirúrxico	76,7%	79,3%
Resto intervencións ambulatorias	137	127	Taxa anulación cirúrxica	3,9%	5,1%
Total interv. programadas	2.220	2.663	Interv. programadas/día	8,92	10,74
Total interv. urxentes	36	45	Interv. urxentes/día	0,10	0,12
Total interv. cirúrxicas	2.256	2.708			
Interv. suspendidas	91	143			
Intervencións en sala cirúrxica	132	196			

ÁREA DE HOSPITALIZACIÓN	2015	2014	INDICADORES	2015	2014
Ingresos procedentes de urxencias	20	23	Índice ocupación	40,1%	45,2%
Ingresos programados	19	30	Estadía media	4,37	4,18
Traslados dende outros servizos		1	Índice de rotación	33,50	39,50
Outras áreas de atención	28	25	Presión de urxencias	29,9%	29,1%
Total ingresos	67	79	Taxa de mortalidade	0,0%	0,0%
Total estadías	293	330	Peso medio altas	1,15	1,19
Altas por fin de coidados	67	76			
Traslados a outros centros		0			
Exitus		0			
Altas voluntarias		0			
Traslados a outros servizos		3			
Total altas	67	79			

ÁREA DE CONSULTAS EXTERNAS	2015	2014	INDICADORES	2015	2014
Consultas primeiras	24.284	24.863	Altas sobre primeiras	1,03	1,06
Consultas sucesivas	49.285	51.414	Relación sucesivas/primeiras	2,03	2,07
Total consultas externas	73.569	76.277	% de consultas primeiras procedentes de At. Primaria	79,2%	80,8%
Consultas nas que non acuden os pacientes	7.974	7.596	% de consultas nas que o paciente non acude	9,8%	9,1%
Campimetrías	5729	5289			

## ➤ [OFTALMOLOXÍA]

<b>LISTA ESPERA CONSULTAS PRIMEIRAS</b>	<b>2015</b>	<b>2014</b>	<b>URXENCIAS</b>	<b>2015</b>	<b>2014</b>
Pacientes en lista ó 31/12	3.034	3.160	Pacientes atendidos	5.940	6.036
Espera media ó 31/12	36,4	47			
<b>LISTA ESPERA CIRÚRXICA ESTRUCTURAL</b>	<b>2015</b>	<b>2014</b>	<b>TRANSPLANTES CÓRNEA</b>	<b>2015</b>	<b>2014</b>
Pacientes en lista ó 31/12	2.124	2.111	Transplantes córnea	64	52
Demora media ó 31/12	80,5	74,4			

## 10 GRD's máis frecuentes

<b>GRD</b>	<b>DESCRIPCIÓN</b>	<b>ALTAS</b>	<b>ESTADÍAS</b>	<b>E.M.</b>	<b>PESO</b>	<b>UPH</b>
042	PROCEDEMENTOS INTRAOCULARES AGÁS RETINA, IRIS E CRISTALINO	45	167	3,7	1,10	49,90
037	PROCEDEMENTOS SOBRE ÓRBITA	4	10	2,5	1,55	6,23
443	OUTROS PROCEDEMENTOS CIRÚRXICOS POR LESIÓN TRAUMÁTICA SEN CC	4	29	7,3	1,03	4,15
036	PROCEDEMENTOS SOBRE RETINA	3	4	1,3	1,08	3,25
040	PROCEDEMENTOS EXTRAOCULARES AGÁS ÓRBITA IDADE >17	2	4	2,0	1,02	2,04
453	COMPLICACIÓNS DE TRATAMENTO SEN CC	2	40	20,0	0,59	1,19
039	PROCEDEMENTOS SOBRE CRISTALINO CON OU SEN VITRECTOMÍA	1	1	1,0	1,04	1,05
041	PROCEDEMENTOS EXTRAOCULARES AGÁS ÓRBITA IDADE <18	1	1	1,0	0,80	0,81
044	INFECCIÓNS AGUDAS MAIORES DE OLLO	1	9	9,0	0,69	0,70
047	OUTROS TRASTORNOS DO OLLO IDADE >17 SEN CC	1	5	5,0	0,73	0,74
	DATOS TOTAIS	67	293	4,4	1,1500	76,88

## Categorías diagnóstico principal

<b>COD</b>	<b>CATEGORÍA DIAGNÓSTICO PPAL</b>	<b>EPISODIOS</b>	<b>PORCENTAXE</b>
371	OPACIDAD CORNEAL Y OTROS TRASTORNOS CORNEALES	27	40,3%
871	HERIDA ABIERTA DE GLOBO OCULAR	13	19,4%
996	COMPLICACIONES PROPIAS DE CIERTOS PROCEDIMIENTOS ESPECIFICAD	5	7,5%
998	OTRAS COMPLICACIONES DE PROCEDIMIENTOS, NCOO	5	7,5%
370	QUERATITIS	5	7,5%
361	DESPRENDIMIENTOS Y DEFECTOS DE LA RETINA	4	6,0%
365	GLAUCOMA	2	3,0%
743	ANOMALÍAS CONGÉNITAS OJO	1	1,5%
366	CATARATA	1	1,5%
870	HERIDA ABIERTA DE ANEXOS OCULARES	1	1,5%
	TOTAL ALTAS	67	100,0%

## Procedementos principais

<b>COD</b>	<b>PROCEDEMENTO PRINCIPAL</b>	<b>EPISODIOS</b>	<b>PORCENTAXE</b>
11.60	TRANSPLANTE CORNEAL, NEOM	27	42,2%
11.64	OTRA QUERATOPLASTIA PENETRANTE	6	9,4%
12.81	SUTURA DE LACERACIÓN DE ESCLERÓTICA	4	6,3%
16.89	OTRA REPARACIÓN DE LESIÓN DE GLOBO O DE ÓRBITA	3	4,7%
14.74	OTRA VITRECTOMÍA MECÁNICA	3	4,7%
11.51	SUTURA DE LACERACIÓN CORNEAL	3	4,7%
11.62	OTRA QUERATOPLASTIA LAMELAR	2	3,1%
11.59	OTRA REPARACIÓN DE CÓRNEA	2	3,1%
09.81	DACRIOCISTORINOSTOMÍA (DCR)	1	1,6%
16.1	EXTRACCIÓN DEL OJO DE CUERPO EXTRAÑO PENETRANTE, NEOM	1	1,6%
	TOTAL ALTAS	64	100,0%

## OTORRINOLARINGOLOXÍA

### Recursos

HUMANOS		FÍSICOS	2015	2014
XEFE SERVIZO	D. Carlos Vázquez Barro	Camas funcionantes (promedio anual)	21,98	22
SUPERVISORA*	Dna. Otilia Castro Rodríguez	Promedio horas semanais asignadas de quirófano	58,4	59,0
Xefes de sección	1	Promedio horas de programación semanal de consultas	131,0	137,5
Facultativos	12			
Residentes	7			
Enfermeiras*	12			
Aux. enfermaría*	8			
Aux. administrativos	1			

\* Compartidas con cirurxía maxilofacial.

O persoal de consultas externas intégrase no apartado de consultas externas.

### Actividade científica

	2014	2013
Artigos publicados	2	3
Factor impacto acumulado	0	3,46
Artigos en Q1	0	1

Fonte: SOPHOS. Informes de produción científica do SERGAS.

### Actividade

ÁREA CIRÚRXICA	2015	2014	INDICADORES	2015	2014
Int. progr. con estadía	894	614	Estadía media preoperatoria	0,81	1,12
Int. progr. ambulatorias CMA	446	625	Rendemento cirúrxico	75,7%	77,8%
Resto intervencións ambulatorias	82	98	Taxa anulación cirúrxica	7,5%	5,5%
Total interv. programadas	1.422	1.337	Interv. programadas/día	5,71	5,39
Total interv. urxentes	165	144	Interv. urxentes/día	0,45	0,39
Total interv. cirúrxicas	1.587	1.481			
Interv. suspendidas	115	78			

ÁREA DE HOSPITALIZACIÓN	2015	2014	INDICADORES	2015	2014
Ingresos procedentes de urxencias	376	400	Índice ocupación	52,4%	56,5%
Ingresos programados	973	642	Estadía media	2,73	3,48
Traslados dende outros servizos	170	190	Índice de rotación	70,06	59,23
Outras áreas de atención	21	71	Presión de urxencias	24,4%	30,7%
Total ingresos	1.540	1.303	Taxa de mortalidade	0,3%	1,1%
Total estadias	4.206	4.536	Peso medio altas	1,18	1,28
Altas por fin de coidados	1.352	1.095			
Traslados a outros centros	4	4			
Exitus	5	14			
Altas voluntarias	1	2			
Traslados a outros servizos	178	185			
Total altas	1.540	1.300			

ÁREA DE CONSULTAS EXTERNAS	2015	2014	INDICADORES	2015	2014
Consultas primeiras	15.500	16.405	Altas sobre primeiras	0,92	0,95
Consultas sucesivas	17.995	17.489	Relación sucesivas/primeiras	1,16	1,07
Total consultas externas	33.495	33.894	% de consultas primeiras procedentes de At. Primaria	88,9%	82,0%
Consultas nas que non acuden os pacientes	3.272	3.016	% de consultas nas que o paciente non acude	8,9%	8,2%
Audiometrías	7626	7156			
Cribado sordera neonatal	2846	2742			



## ➤ [OTORRINOLARINGOLOXÍA]

<b>LISTA ESPERA CONSULTAS PRIMEIRAS</b>	<b>2015</b>	<b>2014</b>	<b>URXENCIAS</b>	<b>2015</b>	<b>2014</b>
Pacientes en lista ó 31/12	308	211	Pacientes atendidos	4.836	4.762
Espera media ó 31/12	14,4	7,8			

<b>LISTA ESPERA CIRÚRXICA ESTRUCTURAL</b>	<b>2015</b>	<b>2014</b>
Pacientes en lista ó 31/12	490	343
Demora media ó 31/12	72,9	59,9

**10 GRD's máis frecuentes**

<b>GRD</b>	<b>DESCRIPCIÓN</b>	<b>ALTAS</b>	<b>ESTADÍAS</b>	<b>E.M.</b>	<b>PESO</b>	<b>UPH</b>
290	PROCEDEMENTOS SOBRE TIROIDE	168	469	2,8	0,98	166,00
060	AMIGDALECTOMÍA E/OU ADENOIDECTOMÍA SO, IDADE <18	124	141	1,1	0,60	74,45
055	PROCEDEMENTOS MISCELÁNEOS SOBRE OIDO, NARIZ, BOCA E GORXA	122	282	2,3	0,87	106,65
056	RINOPLASTIA	116	124	1,1	0,80	92,86
073	OUTROS DIAGNÓSTICOS DE OIDO, NARIZ, BOCA E GORXA IDADE >17	91	145	1,6	0,69	63,47
069	OTITE MEDIA E INF. TRAC. RESP. SUPERIOR IDADE >17 SEN CC	87	159	1,8	0,47	40,96
453	COMPLICACIÓNS DE TRATAMENTO SEN CC	54	156	2,9	0,59	32,05
066	EPISTAXE	52	185	3,6	0,69	36,03
062	MIRINGOTOMÍA CON INSERCIÓN DE TUBO IDADE <18	37	36	1,0	0,71	26,55
059	AMIGDALECTOMÍA E/OU ADENOIDECTOMÍA SO, IDADE >17	36	48	1,3	0,65	23,73
	<b>DATOS TOTAIS</b>	<b>1.363</b>	<b>4.647</b>	<b>3,4</b>	<b>1,1800</b>	<b>1610,12</b>

**Categorías diagnóstico principal**

<b>COD</b>	<b>CATEGORÍA DIAGNÓSTICO PPAL</b>	<b>EPISODIOS</b>	<b>PORCENTAXE</b>
474	ENFERMEDAD CRÓNICA DE AMIGDALAS Y ADENOIDES	189	13,9%
241	BOCIO NODULAR NO TÓXICO	121	8,9%
470	TABIQUE NASAL DESVIADO	119	8,7%
478	OTRAS ENFERMEDADES DE TRACTO RESPIRATORIO SUPERIOR	95	7,0%
161	NEOPLASIA MALIGNA LARINGE	64	4,7%
784	SÍNTOMAS QUE AFECTAN A LA CABEZA Y CUELLO	61	4,5%
193	NEOPLASIA MALIGNA TIROIDES	52	3,8%
998	OTRAS COMPLICACIONES DE PROCEDIMIENTOS, NCOC	51	3,7%
381	OTITIS MEDIA NO SUPURATIVA Y ALTERACIÓN DE TROMPA EUSTAQUIO	46	3,4%
935	CUERPO EXTRAÑO EN BOCA, ESOFAGO Y ESTÓMAGO	38	2,8%
	<b>TOTAL ALTAS</b>	<b>1.363</b>	<b>100,0%</b>

**Procedementos principais**

<b>COD</b>	<b>PROCEDEMENTO PRINCIPAL</b>	<b>EPISODIOS</b>	<b>PORCENTAXE</b>
21.88	OTRA SEPTOPLASTIA	113	11,2%
06.2	LOBECTOMÍA TIROIDEA UNILATERAL	88	8,7%
30.09	OTRA EXCISIÓN O DESTRUCCIÓN DE LESIÓN O TEJIDO DE LARINGE	79	7,8%
06.4	TIROIDECTOMÍA TOTAL	74	7,3%
28.3	AMIGDELECTOMÍA CON ADENOIDECTOMÍA	72	7,1%
21.31	EXCISIÓN LOCAL O EXTIRPACIÓN DE LESIÓN INTRANASAL	70	6,9%
28.6	ADENOIDECTOMÍA SIN AMIGDALECTOMÍA	64	6,3%
28.2	AMIGDELECTOMÍA SIN ADENOIDECTOMÍA	44	4,4%
42.23	OTRA ESOFAGOSCOPIA	37	3,7%
20.01	MIRINGOTOMÍA CON INSERCCIÓN DE TUBO	28	2,8%
	<b>TOTAL ALTAS</b>	<b>1.008</b>	<b>100,0%</b>

## TRAUMATOLOXÍA

### Recursos

HUMANOS		FÍSICOS		2015	2014
XEFE SERVIZO	D. José Luis González Canedo	Camas funcionantes (promedio anual)		49	48,73
SUPERVISORA	Dna. Teresa Santos Ledo	Promedio horas semanais asignadas de quirófano		73,2	73,6
Facultativos	20	Promedio horas de programación semanal de consultas		141,1	132,6
Residentes	9				
Enfermeiras	24				
Aux. enfermaría	24				
Aux. administrativos	2				
Celadores	2				

O persoal de consultas externas intégrase no apartado de consultas externas.

### Actividade científica

	2014	2013
Artigos publicados	1	2
Factor impacto acumulado	2.120	2.837
Artigos en Q1	1	1

Fonte: SOPHOS. Informes de produción científica do SERGAS.

### Actividade

ÁREA CIRÚRXICA	2015	2014	INDICADORES	2015	2014
Int. progr. con estadía	1.797	1.774	Estadía media preoperatoria	7,01	5,55
Int. progr. ambulatorias CMA	290	284	Rendemento cirúrxico	73,3%	73,0%
Resto intervencións ambulatorias	21	19	Taxa anulación cirúrxica	4,9%	5,7%
Total interv. programadas	2.108	2.077	Interv. programadas/día	8,47	8,38
Total interv. urxentes	468	497	Interv. urxentes/día	1,28	1,36
Total interv. cirúrxicas	2.576	2.574			
Interv. suspendidas	109	125			
Intervencións en sala cirúrxica		36			

ÁREA DE HOSPITALIZACIÓN	2015	2014	INDICADORES	2015	2014
Ingresos procedentes de urxencias	1.465	1.341	Índice ocupación	132,0%	119,0%
Ingresos programados	435	478	Estadía media	10,69	9,89
Traslados dende outros servizos	269	288	Índice de rotación	45,06	43,92
Outras áreas de atención	39	33	Presión de urxencias	66,3%	62,7%
Total ingresos	2.208	2.140	Taxa de mortalidade	1,7%	1,2%
Total estadias	23.609	21.172	Peso medio altas	2,11	2,12
Altas por fin de cuidados	1.828	1.797			
Traslados a outros centros	27	36			
Exitus	33	26			
Altas voluntarias	0	8			
Traslados a outros servizos	5	296			
Total altas	1.893	2.163			

ÁREA DE CONSULTAS EXTERNAS	2015	2014	INDICADORES	2015	2014
Consultas primeiras	17.823	18.195	Altas sobre primeiras	0,84	0,88
Consultas sucesivas	29.549	28.197	Relación sucesivas/primeiras	1,66	1,55
Total consultas externas	47.372	46.392	% de consultas primeiras procedentes de At. Primaria	75,7%	79,4%
Consultas nas que non acuden os pacientes	4.360	3.741	% de consultas nas que o paciente non acude	8,4%	7,5%

## ➤ [TRAUMATOLOXÍA]

<b>LISTA ESPERA CONSULTAS PRIMEIRAS</b>	<b>2015</b>	<b>2014</b>	<b>URXENCIAS</b>	<b>2015</b>	<b>2014</b>
Pacientes en lista ó 31/12	4.280	4.205	Pacientes atendidos	5.702	5.405
Espera media ó 31/12	67,67	63,4			

<b>LISTA ESPERA CIRÚRXICA ESTRUCTURAL</b>	<b>2015</b>	<b>2014</b>
Pacientes en lista ó 31/12	1.599	1.289
Demora media ó 31/12	111,8	98,1

## 10 GRD's máis frecuentes

<b>GRD</b>	<b>DESCRIPCIÓN</b>	<b>ALTAS</b>	<b>ESTADÍAS</b>	<b>E.M.</b>	<b>PESO</b>	<b>UPH</b>
818	SUBSTITUCIÓN DE CADEIRA AGÁS POR COMPLICACIÓNS	418	4.721	11,3	3,15	1318,58
211	PROC. DE CADEIRA E FÉMUR AGÁS ARTICULACIÓN MAIOR IDADE >17 SEN CC	248	3.239	13,1	2,08	516,83
219	PROC. EXTR. INFERIOR E ÚMERO EXC. CADEIRA, PE, FEMUR IDADE >17 SEN CC	247	2.541	10,3	1,40	347,92
243	PROBLEMAS MÉDICOS DAS COSTAS	100	779	7,8	0,77	77,43
224	PROC. OMBRO, COBADO OU ANTEBRAZO, EXC. PROC. MAIOR DE ARTICUL. SEN CC	78	359	4,6	1,01	79,40
254	FRACTURA, ESCORD., ESGAZAD. E LUXA. BRAZO, PERNA EXCL. PE IDADE >17 SEN CC	76	296	3,9	0,69	52,64
867	ESCISIÓN LOC. E EXTRAC. DISPOS. FIJACION INTERNA AGÁS CADEIRA E FÉMUR, SEN CC	75	440	5,9	1,23	92,51
210	PROC. DE CADEIRA E FÉMUR AGÁS ARTICULACIÓN MAIOR IDADE >17 CON CC	74	1.190	16,1	2,90	215,07
227	PROCEDEMENTOS SOBRE TECIDOS BRANDOS SEN CC	70	294	4,2	1,12	79,09
817	REVISIÓN OU SUBSTITUCIÓN DE CADEIRA POR COMPLICACIÓNS	64	1.186	18,5	3,79	243,05
	<b>DATOS TOTAIS</b>	<b>2.212</b>	<b>23.626</b>	<b>10,7</b>	<b>2,11</b>	<b>4659,37</b>

## Categorías diagnóstico principal

<b>COD</b>	<b>CATEGORÍA DIAGNÓSTICO PPAL</b>	<b>EPISODIOS</b>	<b>PORCENTAXE</b>
820	FRACTURA DEL CUELLO DE FÉMUR	537	24,3%
715	OSTEOARTROSIS Y ENFERMEDADES AFINES	187	8,5%
824	FRACTURA DE TOBILLO	185	8,4%
996	COMPLICACIONES PROPIAS DE CIERTOS PROCEDIMIENTOS ESPECIFICAD.	152	6,9%
805	FRACTURA DE COLUMNA VERTEBRAL SIN LESIÓN DE MÉDULA ESPINAL	131	5,9%
813	FRACTURA DE RADIO Y CUBITO	129	5,8%
812	FRACTURA DE HÚMERO	114	5,2%
823	FRACTURA DE TIBIA Y PERONE	70	3,2%
821	FRACTURAS DE OTRAS PARTES Y DE PARTES NEOM DEL FEMUR	62	2,8%
733	OTROS TRASTORNOS DE CARTÍLAGO Y HUESOS	62	2,8%
	<b>TOTAL ALTAS</b>	<b>2.212</b>	<b>100,0%</b>

## Procedementos principais

<b>COD</b>	<b>PROCEDEMENTO PRINCIPAL</b>	<b>EPISODIOS</b>	<b>PORCENTAXE</b>
79.15	REDUCCIÓN CERRADA FRACTURA FÉMUR CON FIJACIÓN INTERNA	298	16,9%
81.51	SUSTITUCIÓN TOTAL DE CADERA	239	13,6%
79.36	REDUCCIÓN ABIERTA FRACTURA TIBIA/PERONE CON FIJACIÓN INTERNA	207	11,8%
81.52	SUSTITUCIÓN PARCIAL DE CADERA	191	10,8%
79.12	REDUCCIÓN CERRADA FRACTURA RADIO/CUBITO CON FIJACIÓN INTERNA	45	2,6%
79.11	REDUCCIÓN CERRADA FRACTURA HUMERO CON FIJACIÓN INTERNA	42	2,4%
79.35	REDUCCIÓN ABIERTA FRACTURA FEMUR CON FIJACIÓN INTERNA	37	2,1%
79.16	REDUCCIÓN CERRADA FRACTURA TIBIA/PERONE CON FIJACIÓN INTERNA	35	2,0%
79.32	REDUCCIÓN ABIERTA FRACTURA RADIO/CÚBITO CON FIJACIÓN INTERNA	33	1,9%
83.64	OTRA SUTURA DE TENDÓN, SALVO MANO	32	1,8%
	<b>TOTAL ALTAS</b>	<b>1.761</b>	<b>100,0%</b>

## TRAUMATOLOXÍA INFANTIL

### Recursos

HUMANOS		FÍSICOS		2015	2014
XEFE SECCIÓN	D. Pedro González Herranz	Camas funcionantes (promedio anual)		0	0
Facultativos	2	Promedio horas semanais asignadas de quirófano		14,9	15,7
Residentes	3	Promedio horas de programación semanal de consultas		17,3	16,7
Aux. administrativos*	1				

\* Compartida.

O persoal de consultas externas intégrase no apartado de consultas externas.

### Actividade científica

	2014	2013
Artigos publicados		
Factor impacto acumulado		
Artículos en Q1		

Fonte: SOPHOS. Informes de produción científica do SERGAS.

### Actividade

ÁREA CIRÚRXICA	2015	2014	INDICADORES	2015	2014
Int. progr. con estadía	226	275	Estadía media preoperatoria	1,05	1,07
Int. progr. ambulatorias CMA	74	21	Rendemento cirúrxico	83,9%	81,8%
Resto intervencións ambulatorias	2	12	Taxa anulación cirúrxica	3,8%	4,9%
Total interv. programadas	300	308	Interv. programadas/día	1,20	1,24
Total interv. urxentes	92	71	Interv. urxentes/día	0,25	0,19
Total interv. cirúrxicas	392	379			
Interv. suspendidas	12	16			

ÁREA DE HOSPITALIZACIÓN	2015	2014	INDICADORES	2015	2014
Ingresos procedentes de urxencias	73	55	Estadía media	1,00	2,45
Ingresos programados	222	270	Presión de urxencias	20,4%	14,2%
Traslados dende outros servizos	50	50	Taxa de mortalidade	0,0%	0,0%
Outras áreas de atención	12	11	Peso medio altas	1,51	1,45
Total ingresos	357	386			
Total estadias	357	945			
Altas por fin de coidados	215	354			
Traslados a outros centros	4	0			
Exitus	0	0			
Altas voluntarias	0	0			
Traslados a outros servizos	38	32			
Total altas	257	386			

ÁREA DE CONSULTAS EXTERNAS	2015	2014	INDICADORES	2015	2014
Consultas primeiras	1.622	1.505	Altas sobre primeiras	0,87	0,95
Consultas sucesivas	3.224	3.312	Relación sucesivas/primeiras	1,99	2,20
Total consultas externas	4.846	4.817	% de consultas primeiras procedentes de At. Primaria	30,4%	32,0%
Consultas nas que non acuden os pacientes	319	338	% de consultas nas que o paciente non acude	6,2%	6,6%

## ➤ [TRAUMATOLOXÍA INFANTIL]

<b>LISTA ESPERA CONSULTAS PRIMEIRAS</b>	<b>2015</b>	<b>2014</b>	<b>URXENCIAS</b>	<b>2015</b>	<b>2014</b>
Pacientes en lista ó 31/12	16	4	Pacientes atendidos	4.179	3.936
Espera media ó 31/12	16,31	15,5			

<b>LISTA ESPERA CIRÚRXICA ESTRUCTURAL</b>	<b>2015</b>	<b>2014</b>
Pacientes en lista ó 31/12	43	99
Demora media ó 31/12	56,6	102,7

## 10 GRD's máis frecuentes

<b>GRD</b>	<b>DESCRIPCIÓN</b>	<b>ALTAS</b>	<b>ESTADÍAS</b>	<b>E.M.</b>	<b>PESO</b>	<b>UPH</b>
220	PROCEDEMENTOS EXTR. INFERIOR E ÚMERO EXC. CADEIRA, PE, FÉMUR IDADE <18	56	111	2,0	1,28	72,11
212	PROC. DE CADEIRA E FÉMUR AGÁS ARTICULACIÓN MAIOR IDADE <18	45	199	4,4	1,93	86,91
224	PROC. OMBRO, COBADO OU ANTEBRAZO, EXC. PROC. MAIOR DE ARTICUL. SEN CC	32	42	1,3	1,01	32,58
867	ESCISIÓN LOC. E EXTRAC. DISPOSITIVO FIXACIÓN INTERNA AGÁS CADEIRA E FÉMUR, SEN CC	29	54	1,9	1,23	35,77
225	PROCEDEMENTOS SOBRE O PE	22	50	2,3	1,41	31,09
256	OUTROS DIAGNÓSTICOS DO SISTEMA MUSCULOESQUELÉTICO E TECIDO CONECTIVO	19	21	1,1	0,74	14,18
230	EXCISIÓN LOCAL E ELIMINACIÓN DISP. FIXACIÓN INTERNA DE CADEIRA E FÉMUR	15	34	2,3	1,33	20,01
227	PROCEDEMENTOS SOBRE TECIDOS BRANDOS SEN CC	12	34	2,8	1,12	13,56
234	OUTROS PROC. CIRÚRXICOS DE S. MUSCULOESQUELÉTICO E T. CONECTIVO SEN CC	12	46	3,8	1,62	19,55
229	PROC. SOBRE MAN OU PULSO, AGÁS PROC. MAIORES S. ARTICULACIÓN SEN CC	9	14	1,6	0,93	8,43
	DATOS TOTAIS	319	872	2,7	1,51	480,50

## Categorías diagnóstico principal

<b>COD</b>	<b>CATEGORÍA DIAGNÓSTICO PPAL</b>	<b>EPISODIOS</b>	<b>PORCENTAXE</b>
755	OTRAS ANOMALÍAS CONGÉNITAS DE EXTREMIDADES	53	16,6%
754	DEFORMACIONES MUSCULOESQUELÉTICAS CONGÉNITAS	45	14,1%
813	FRACTURA DE RADIO Y CUBITO	40	12,5%
V54	OTROS CUIDADOS ORTOPÉDICOS POSTERIORES	29	9,1%
812	FRACTURA DE HÚMERO	26	8,2%
736	OTRAS DEFORMIDADES ADQUIRIDAS DE EXTREMIDADES	22	6,9%
996	COMPLICACIONES PROPIAS DE CIERTOS PROCEDIMIENTOS ESPECIFICAD	13	4,1%
732	OSTEOCONDROPATÍAS	13	4,1%
821	FRACTURAS DE OTRAS PARTES Y DE PARTES NEOM DEL FÉMUR	10	3,1%
823	FRACTURA DE TIBIA Y PERONE	9	2,8%
	TOTAL ALTAS	319	100,0%

## Procedementos principais

<b>COD</b>	<b>PROCEDEMENTO PRINCIPAL</b>	<b>EPISODIOS</b>	<b>PORCENTAXE</b>
79.12	REDUCCIÓN CERRADA FRACTURA RADIO/CUBITO CON FIJACIÓN INTERNA	29	9,57%
79.11	REDUCCIÓN CERRADA FRACTURA HÚMERO CON FIJACIÓN INTERNA	23	7,59%
78.65	EXTRACCIÓN DE DISPOSITIVOS IMPLANTADOS EN FÉMUR	18	5,94%
97.13	SUSTITUCIÓN DE OTRA ESCAYOLA	14	4,62%
78.67	EXTRACCIÓN DE DISPOSITIVOS IMPLANTADOS EN TIBIA Y PERONE	11	3,63%
77.25	OSTEOTOMÍA EN CUÑA DE FÉMUR	11	3,63%
83.12	TENOTOMÍA DE TENDÓN ADUCTOR DE CADERA	11	3,63%
77.35	OSTEOARTROTOMÍA DE FÉMUR	10	3,30%
83.11	TENOTOMÍA DE AQUILES	10	3,30%
78.27	PROCEDIMIENTO DE ACORTAMIENTO DE TIBIA Y PERONE	8	2,64%
79.02	REDUCCIÓN CERRADA FRACTURA RADIO/CUBITO SIN FIJACIÓN INTERNA	8	2,64%
	SUMA TOTAL	303	100,00%

## UNIDADE DE MAMA

### Recursos

HUMANOS		FÍSICOS		2015	2014
COORDINADOR	D. Joaquín Mosquera Osés	Camas funcionantes (promedio anual)		-	-
SUPERVISORA*	Dna. Hermelina Gavín Bouso	Promedio horas semanais asignadas de quirófano		32,3	33,7
Facultativos	9	Promedio horas de programación semanal de consultas		49,5	41,6
Residentes	-				
Enfermeiras*	7				
Aux. enfermaría*	7				

\* Compartidas con unidade cirúrxica.

O persoal de consultas externas intégrase no apartado de consultas externas.

### Actividade científica

	2014	2013
Artigos publicados	7	7
Factor impacto acumulado	24.096	25.043
Artigos en Q1	4	4

Fonte: SOPHOS. Informes de produción científica do SERGAS.

### Actividade

ÁREA CIRÚRXICA	2015	2014		2015	2014
Int. progr. con estadía	378	386	INDICADORES		
Int. progr. ambulatorias CMA	98	129	Estadía media preoperatoria	0,01	0,01
Resto intervencións ambulatorias	30	31	Rendemento cirúrxico	81,6%	80,4%
Total interv. programadas	476	515	Taxa anulación cirúrxica	1,9%	1,5%
Total interv. urxentes	8	12	Interv. programadas/día	1,91	2,08
Total interv. cirúrxicas	484	527	Interv. urxentes/día	0,02	0,03
Interv. suspendidas	9	8			

ÁREA DE HOSPITALIZACIÓN	2015	2014		2015	2014
Ingresos procedentes de urxencias	2	3	INDICADORES		
Ingresos programados	422	440	Estadía media	1,88	1,80
Traslados dende outros servizos	3	0	Presión de urxencias	0,5%	0,7%
Outras áreas de atención	12	16	Taxa de mortalidade	0,0%	0,0%
Total ingresos	439	459	Peso medio altas	1,44	1,52
Total estadias	824	824			
Altas por fin de coidados	443	456			
Traslados a outros centros	0	0			
Exitus	0	0			
Altas voluntarias	0	0			
Traslados a outros servizos	1	1			
Total altas	444	457			

ÁREA DE CONSULTAS EXTERNAS	2015	2014		2015	2014
Consultas primeiras	925	952	INDICADORES		
Consultas sucesivas	4.298	4.143	Altas sobre primeiras	0,34	0,43
Total consultas externas	5.223	5.095	Relación sucesivas/primeiras	4,65	4,35
Consultas nas que non acuden os pacientes	169	135	% de consultas primeiras procedentes de At. Primaria	6,8%	6,3%
			% de consultas nas que o paciente non acude	3,1%	2,6%

## ► [UNIDADE DE MAMA]

<b>LISTA ESPERA CONSULTAS PRIMEIRAS</b>	<b>2015</b>	<b>2014</b>	<b>LISTA ESPERA CIRÚRXICA ESTRUCTURAL</b>	<b>2015</b>	<b>2014</b>
Pacientes en lista ó 31/12	20	7	Pacientes en lista ó 31/12	51	46
Espera media ó 31/12	14,25	9,71	Demora media ó 31/12	31,8	27,9

## 10 GRD's máis frecuentes

<b>GRD</b>	<b>DESCRIPCIÓN</b>	<b>ALTAS</b>	<b>ESTADÍAS</b>	<b>E.M.</b>	<b>PESO</b>	<b>UPH</b>
260	MASTECTOMÍA SUBTOTAL POR NEOPLASIA MALIGNA SEN CC	135	160	1,2	1,07	145,22
259	MASTECTOMÍA SUBTOTAL POR NEOPLASIA MALIGNA CON CC	82	94	1,2	1,39	114,41
257	MASTECTOMÍA TOTAL POR NEOPLASIA MALIGNA CON CC	72	205	2,9	1,70	122,97
258	MASTECTOMÍA TOTAL POR NEOPLASIA MALIGNA SEN CC	52	149	2,9	1,58	82,21
261	PROC. S. MAMA POR PROCESO NON MALIGNO AGAS BIOPSIA E EXCISIÓN LOCAL	42	87	2,1	1,41	59,40
265	ENXERTO PEL E/OU DESBRID. AGÁS POR ÚLCERA CUTANEA, CELULITE CON CC	15	20	1,3	2,39	35,92
266	ENXERTO PEL E/OU DESBRID. AGÁS POR ÚLCERA CUTANEA, CELULITE SEN CC	15	25	1,7	1,53	22,97
262	BIOPSIA DE MAMA E EXCISIÓN LOCAL POR PROCESO NON MALIGNO	5	8	1,6	0,93	4,69
564	PROCEDEMENTOS SOBRE PEL E MAMA CON CC MAIOR	5	29	5,8	4,96	24,85
440	DESRIDAMENTO FERIDA POR LESIÓN TRAUMÁTICA, AGÁS FERIDA ABERTA	3	9	3,0	2,04	6,14
	<b>DATOS TOTAIS</b>	<b>444</b>	<b>826</b>	<b>1,9</b>	<b>1,44</b>	<b>641,39</b>

## Categorías diagnóstico principal

<b>COD</b>	<b>CATEGORÍA DIAGNÓSTICO PPAL</b>	<b>EPISODIOS</b>	<b>PORCENTAXE</b>
174	NEOPLASIA MALIGNA MAMA MUJER	349	78,6%
V51	ASISTENCIA POSTQUIRÚRGICA QUE IMPLICA CIRUGÍA PLÁSTICA	34	7,7%
233	CARCINOMA IN SITU MAMA Y APARATO GENITOURINARIO	27	6,1%
996	COMPLICACIONES PROPIAS DE CIERTOS PROCEDIMIENTOS ESPECIFICAD.	8	1,8%
998	OTRAS COMPLICACIONES DE PROCEDIMIENTOS, NCOC	6	1,4%
V50	CIRUGÍA ELECTIVA NO RELACIONADA CON RECUPERACIÓN DE LA SALUD	5	1,1%
217	NEOPLASIA BENIGNA MAMA	5	1,1%
196	NEOPLASIA MALIGNA SECUNDARIA Y NEOM DE GANGLIOS LINFÁTICOS	2	0,5%
611	OTROS TRASTORNOS MAMARIOS	2	0,5%
238	N. COMPOR. INCIERTO DE OTRO SITIOS Y TEJ. DE SITI Y TEJ. NO ESPE	1	0,2%
	<b>TOTAL ALTAS</b>	<b>444</b>	<b>100,0%</b>

## Procedementos principais

<b>COD</b>	<b>PROCEDEMENTO PRINCIPAL</b>	<b>EPISODIOS</b>	<b>PORCENTAXE</b>
85.21	EXTIRPACIÓN LOCAL DE LESIÓN DE MAMA	252	57,93%
85.41	MASTECTOMÍA SIMPLE UNILATERAL	62	14,25%
85.43	MASTECTOMÍA SIMPLE AMPLIADA UNILATERAL	60	13,79%
85.53	IMPLANTE MAMARIO UNILATERAL	12	2,76%
85.42	MASTECTOMÍA SIMPLE BILATERAL	11	2,53%
85.54	IMPLANTE MAMARIO BILATERAL	6	1,38%
85.95	INSERCIÓN DE EXPANSOR DEL TEJIDO MAMARIO	6	1,38%
40.3	EXTIRPACIÓN DE GANGLIO LINFATICO REGIONAL	4	0,92%
85.87	OTRA REPARACIÓN O RECONSTRUCCIÓN DE PEZÓN	4	0,92%
85.96	EXTRACCIÓN DE EXPANSOR DE TEJIDO MAMARIO	3	0,69%
85.94	EXTRACCIÓN DE IMPLANTE DE MAMA	3	0,69%
	<b>TOTAL ALTAS</b>	<b>435</b>	<b>100,00%</b>

## UROLOXÍA

## Recursos

HUMANOS		FÍSICOS	2015	2014
XEFE SERVIZO	D. Venancio Chantada Abal	Camas funcionantes (promedio anual)	37	37
SUPERVISORA	Dna. M <sup>a</sup> José Cozar Eiroa	Promedio horas semanais asignadas		
Facultativos	17	de quirófano	82,8	81,6
Residentes	9	Promedio horas de programación semanal		
Enfermeiras	14	de consultas	208,5	204,2
Aux. enfermaría	11			
Aux. administrativos*	2			

\* 1 compartido.

O persoal de consultas externas intégrase no apartado de consultas externas.

## Actividade científica

	2014	2013
Artigos publicados	13	14
Factor impacto acumulado	57.544	44.256
Artigos en Q1	3	6

Fonte: SOPHOS. Informes de produción científica do SERGAS.

## Actividade

ÁREA CIRÚRXICA	2015	2014		2015	2014
Int. progr. con estadia	1.515	1.457	INDICADORES		
Int. progr. ambulatorias CMA	847	1.250	Estadia media preoperatoria	3,76	1,44
Resto intervencións ambulatorias	385	39	Rendemento cirúrxico	74,2%	74,0%
Total interv. programadas	2.747	2.746	Taxa anulación cirúrxica	7,4%	7,0%
Total interv. urxentes	440	453	Interv. programadas/día	11,03	11,07
Total interv. cirúrxicas	3.187	3.199	Interv. urxentes/día	1,21	1,24
Interv. suspendidas	218	207			

ÁREA DE HOSPITALIZACIÓN	2015	2014		2015	2014
Ingresos procedentes de urxencias	627	585	Traslados a outros servizos	341	340
Ingresos programados	1.326	1.326	Total altas	2.277	2.278
Traslados dende outros servizos	294	330	INDICADORES		
Outras áreas de atención	34	38	Índice ocupación	81,0%	77,3%
Total ingresos	2.281	2.279	Estadia media	4,80	4,58
Total estadias	10.939	10.443	Índice de rotación	61,65	61,59
Altas por fin de cuidados	1.914	1.920	Presión de urxencias	27,5%	25,7%
Traslados a outros centros	4	6	Taxa de mortalidade	0,7%	0,4%
Exitus	15	8	Peso Medio altas	1,49	1,49
Altas voluntarias	3	4			

ÁREA DE CONSULTAS EXTERNAS	2015	2014		2015	2014
Consultas primeiras	7.366	8.191	INDICADORES		
Consultas sucesivas	2.864	27.730	Altas sobre primeiras	0,85	0,76
Total consultas externas	10.230	35.921	Relación sucesivas/primeiras	0,39	3,39
Consultas nas que non acuden os pacientes	3.301	3.051	% de consultas primeiras procedentes		
Tratamentos litotricia	765	693	de At. Primaria	70,9%	75,5%
Cistoscopias	2.663	2.480	% de consultas nas que o paciente		
Dilatacións	248	204	non acude	24,4%	7,8%
Fluxometrías	4.458	4.663			
Tratamentos citostáticos	1.046	1.336			
Urodinamica	1.405	1.566			



## ► [UROLOXÍA]

<b>LISTA ESPERA CONSULTAS PRIMEIRAS</b>	<b>2015</b>	<b>2014</b>	<b>URXENCIAS</b>	<b>2015</b>	<b>2014</b>
Pacientes en lista ó 31/12	1.059	887	Pacientes atendidos	1.021	1.116
Espera media ó 31/12	34,4	29,2			
<b>LISTA ESPERA CIRÚRXICA ESTRUCTURAL</b>	<b>2015</b>	<b>2014</b>	<b>TRANSPLANTES RENAIIS</b>	<b>2015</b>	<b>2014</b>
Pacientes en lista ó 31/12	582	565	Transplantes renais	124	117
Demora media ó 31/12	76	61,1			
<b>HOSPITAL DE DÍA</b>	<b>2015</b>	<b>2014</b>			
Sesiões	133	80			

## 10 GRD's máis frecuentes

GRD	DESCRIPCIÓN	ALTAS	ESTADÍAS	E.M.	PESO	UPH
311	PROCEDEMENTOS TRANSURETRAIS SEN CC	241	694	2,9	0,85	207,21
335	PROCEDEMENTOS MAIORES SOBRE PELVE MASCULINA SEN CC	164	834	5,1	1,89	310,24
337	PROSTATECTOMÍA TRANSURETRAL SEN CC	96	335	3,5	0,81	78,11
310	PROCEDEMENTOS TRANSURETRAIS CON CC	87	536	6,2	1,19	104,27
303	PROCEDEMENTOS S. RIL E URETER POR NEOPLASIA	85	478	5,6	2,44	207,62
324	CÁLCULOS URINARIOS SEN CC	81	219	2,7	0,50	41,24
332	OUTROS DIAGNÓSTICOS DE RIL E TRACTO URINARIO IDADE >17 SEN CC	71	245	3,5	0,65	46,72
356	PROC. DE RECONSTRUCCIÓN APARELLO XENITAL FEMININO	71	131	1,9	0,94	66,96
567	PROC. RIL E TRATO URINARIO AGÁS TRANSPLANTE RENAL CON CC MAIOR	59	881	14,9	5,78	341,34
305	PROC. S. RIL E URETER POR P. NON NEOPLÁSICO SEN CC	54	395	7,3	1,43	77,25
	DATOS TOTAIS	1.984	11.076	5,6	1,49	2959,51

## Categorías diagnóstico principal

COD	CATEGORÍA DIAGNÓSTICO PPAL	EPISODIOS	PORCENTAXE
185	NEOPLASIA MALIGNA PRÓSTATA	210	10,6%
599	OTRAS ALTERACIONES DE URETRA Y VÍAS URINARIAS	199	10,0%
600	HIPERPLASIA PROSTÁTICA	184	9,3%
188	NEOPLASIA MALIGNA DE LA VEJIGA	176	8,9%
592	CÁLCULO DE RIÑÓN Y URETER	143	7,2%
233	CARCINOMA IN SITU MAMA Y APARATO GENITOURINARIO	134	6,8%
189	NEOPLASIA MALIG. RIÑÓN Y OTROS ÓRG. URINARIOS Y ÓRG. SIN ESP	105	5,3%
596	OTROS TRASTORNOS DE LA VEJIGA	71	3,6%
598	ESTENOSIS URETRAL	55	2,8%
625	DOLOR Y OTROS SÍNTOMAS DE ÓRGANOS GENITALES FEMENINOS	52	2,6%
	TOTAL ALTAS	1.984	100,0%

## Procedementos principais

COD	PROCEDEMENTO PRINCIPAL	EPISODIOS	PORCENTAXE
57.49	OTRA EXCIS./DESTRUC. TRANSURETRAL DE LESIÓN/TEJIDO DE VEJIGA	357	23,5%
60.5	PROSTATECTOMÍA RADICAL	153	10,1%
60.29	OTRA PROSTATECTOMÍA TRANSURETRAL	104	6,8%
59.8	CATETERISMO URETERAL	102	6,7%
55.51	NEFROURETERECTOMÍA	66	4,3%
55.03	NEFROSTOMÍA PERCUTÁNEA SIN FRAGMENTACIÓN	59	3,9%
59.79	OTRA REPARACIÓN DE INCONTINENCIA URINARIA DE ESFUERZO NCOC	50	3,3%
60.4	ADENOMECTOMÍA RETROPUBICA	48	3,2%
60.21	PROSTATECTOMÍA TRANSURETRAL GUIADO POR LASER INDUCIDO (TULIP)	44	2,9%
58.5	LIBERACIÓN DE ESTENOSIS URETRAL	36	2,4%
	TOTAL ALTAS	1.522	100,0%

## XINECOLOXÍA

## Recursos

HUMANOS		FÍSICOS	2015	2014
XEFE SERVIZO	D. Miguel Álvarez Seoane	Camas funcionantes (promedio anual)	25,93	22,99
SUPERVISORA*	Dna. Paula Sánchez Flores	Promedio horas semanais asignadas de quirófano	46,9	45,6
Facultativos	35	Promedio horas de programación semanal de consultas	296,2	320,2
Residentes	7			
Enfermeiras	12			
Aux. enfermaría	9			
Aux. administrativos	3			

\* Compartida con hospital de día cirúrxico.

O persoal de consultas externas intégrase no apartado de consultas externas.

## Actividade científica

	2014	2013
Artigos publicados	1	0
Factor impacto acumulado	0	0
Artigos en Q1	0	0

Fonte: SOPHOS. Informes de produción científica do SERGAS.

## Actividade

ÁREA CIRÚRXICA	2015	2014	INDICADORES	2015	2014
Int. progr. con estadía	685	726	Estadía media preoperatoria	1,24	1,25
Int. progr. ambulatorias CMA	580	417	Rendemento cirúrxico	77,9%	79,8%
Resto intervencións ambulatorias	263	467	Taxa anulación cirúrxica	9,4%	5,5%
Total interv. programadas	1.265	1.610	Interv. programadas/día	5,10	6,49
Total interv. urxentes	376	437	Interv. urxentes/día	1,03	1,20
Total interv. cirúrxicas	1.641	2.047			
Interv. suspendidas	131	94			
Intervencións en sala cirúrxica	222	137			

ÁREA DE HOSPITALIZACIÓN	2015	2014	INDICADORES	2015	2014
Ingresos procedentes de urxencias	918	982	Índice ocupación	69,8%	74,8%
Ingresos programados	630	712	Estadía media	3,83	3,35
Traslados dende outros servizos	118	102	Índice de rotación	66,64	81,34
Outras áreas de atención	62	74	Presión de urxencias	53,1%	52,5%
Total ingresos	1.728	1.870	Taxa de mortalidade	0,1%	0,3%
Total estadias	6.610	6.273	Peso medio altas	0,97	0,97
Altas por fin de coidados	1.610	1.673			
Traslados a outros centros	1	2			
Exitus	2	6			
Altas voluntarias	9	13			
Traslados a outros servizos	103	92			
Total altas	1.725	1.786			

ÁREA DE CONSULTAS EXTERNAS	2015	2014	INDICADORES	2015	2014
Consultas primeiras	13.129	16.767	Altas sobre primeiras	1,07	1,16
Consultas sucesivas	35.086	38.035	Relación sucesivas/primeiras	2,67	2,27
Total consultas externas	48.215	54.802	% de consultas primeiras procedentes de At. Primaria	83,5%	87,8%
Consultas nas que non acuden os pacientes	4.988	5.736	% de consultas nas que o paciente non acude	9,4%	9,5%
Ecografías	16.923	21.622			

## ➤ [XINECOLOXÍA]

<b>LISTA ESPERA CONSULTAS PRIMEIRAS</b>	<b>2015</b>	<b>2014</b>	<b>URXENCIAS</b>	<b>2015</b>	<b>2014</b>
Pacientes en lista ó 31/12	855	1.007	Pacientes atendidos	6.696	6.441
Espera media ó 31/12	68,5	75,7			

<b>LISTA ESPERA CIRÚRXICA ESTRUCTURAL</b>	<b>2015</b>	<b>2014</b>
Pacientes en lista ó 31/12	306	289
Demora media ó 31/12	62,8	63,6

**10 GRD's máis frecuentes**

<b>GRD</b>	<b>DESCRIPCIÓN</b>	<b>ALTAS</b>	<b>ESTADÍAS</b>	<b>E.M.</b>	<b>PESO</b>	<b>UPH</b>
381	ABORTO CON DILATACIÓN E LEGRADO, ASPIRACIÓN OU HISTEROTOMÍA	338	697	2,1	0,76	258,84
359	PROC. SOBRE ÚTERO E ANEXOS POR CA. IN SITU E PROCESO NON MALIGNO SEN CC	214	991	4,6	1,01	216,95
380	ABORTO SEN DILATACIÓN E LEGRADO	181	257	1,4	0,47	86,64
369	TRASTORNOS MENSTRUAIS E OUTROS PROBLEMAS DO APARELLO XENITAL FEMININO	130	319	2,5	0,63	83,11
361	LAPAROSCOPIA OU INTERRUPCIÓN TUBÁRICA INCISIONAL	104	350	3,4	1,10	114,57
355	PROC. S. ÚTERO, ANEXOS POR N. MALIGNA NON OVÁRICAS NIN DE ANEXOS SEN CC	59	261	4,4	1,34	79,47
356	PROC. DE RECONSTRUCCIÓN APARELLO XENITAL FEMININO	52	268	5,2	0,94	49,04
378	EMBARAZO ECTÓPICO	47	153	3,3	1,10	52,09
360	PROCEDEMENTOS SOBRE VAXINA, CERVIX & VULVA	46	171	3,7	0,97	45,01
364	DILATACIÓN E LEGRADO, CONIZACIÓN AGÁS POR NEOPLASIA MALIGNA	41	104	2,5	0,78	32,27
	<b>DATOS TOTAIS</b>	<b>1.626</b>	<b>6.371</b>	<b>3,9</b>	<b>0,97</b>	<b>1573,76</b>

**Categorías diagnóstico principal**

<b>COD</b>	<b>CATEGORÍA DIAGNÓSTICO PPAL</b>	<b>EPISODIOS</b>	<b>PORCENTAXE</b>
632	ABORTO DIFERIDO	277	17,0%
634	ABORTO ESPONTANEO	213	13,1%
218	LEIOMIOMA UTERINO	142	8,7%
220	NEOPLASIA BENIGNA OVARIO	72	4,4%
182	NEOPLASIA MALIGNA CUERPO UTERINO	72	4,4%
618	PROLAPSO GENITAL	71	4,4%
620	TRAST. NO INFLAMATORIOS DE OVARIO/TROMPA/LIGAMENTO ANCHO	59	3,6%
621	TRASTORNOS DE ÚTERO NCOC	59	3,6%
633	EMBARAZO ECTÓPICO	47	2,9%
617	ENDOMETRIOSIS	46	2,8%
	<b>TOTAL ALTAS</b>	<b>1.626</b>	<b>100,0%</b>

**Procedementos principais**

<b>COD</b>	<b>PROCEDEMENTO PRINCIPAL</b>	<b>EPISODIOS</b>	<b>PORCENTAXE</b>
69.02	DILATACIÓN Y LEGRADO DESPUÉS DE PARTO O ABORTO	327	31,5%
68.49	OTRA HISTERECTOMÍA ABDOMINAL TOTAL Y LA NO ESPECIFICADA	128	12,3%
68.41	HISTERECTOMÍA ABDOMINAL TOTAL LAPAROSCÓPICA	76	7,3%
65.25	OTRA EXCISIÓN LOCAL/DESTRUCCIÓN OVÁRICA POR LAPAROSCOPIA	50	4,8%
65.63	EXTIRP. LAPAROSCÓPICA AMBOS OVARIOS/TROMPAS EN EL MISMO ACTO	39	3,8%
68.12	HISTEROSCOPIA	37	3,6%
68.29	OTRA EXCISIÓN O DESTRUCCIÓN DE LESIÓN DE ÚTERO	34	3,3%
65.41	SALPINGOOFERECTOMÍA LAPAROSCOPICA UNILATERAL	32	3,1%
69.09	OTRA DILATACIÓN Y LEGRADO	29	2,8%
54.21	LAPAROSCOPIA	25	2,4%
	<b>TOTAL ALTAS</b>	<b>1.039</b>	<b>100,0%</b>



ANÁLISE POR  
**Servizos asistenciais**  
CHUAC

## **Servizos médicos**

XERENCIA DE XESTIÓN INTEGRADA DE A CORUÑA

**Memoria 2015**



## ALERXIA

### Recursos

HUMANOS		FÍSICOS		2015	2014
XEFE UNIDADE	D. Antonio Parra Arrondo	Promedio horas de programación semanal			
Facultativos	4	de consultas		51,1	50,8
Residentes	3				

O persoal de consultas externas intégrase no apartado de consultas externas.

### Actividade científica

	2014	2013
Artigos publicados	2	1
Factor impacto acumulado	12.056	1.442
Artigos en Q1	2	0

Fonte: SOPHOS. Informes de produción científica do SERGAS.

### Actividade

ÁREA DE CONSULTAS EXTERNAS	2015	2014	INDICADORES	2015	2014
Consultas primeiras	3.100	3.354	Altas sobre primeiras	0,63	0,62
Consultas sucesivas	7.014	7.441	Relación sucesivas/iniciais	2,26	2,22
Total consultas externas	10.114	10.795	% de consultas iniciais procedentes		
Consultas nas que non acuden			de At. Primaria	70,8%	66,2%
os pacientes	1.489	1.343	% de consultas nas que o paciente		
Espirometrías	2.559	2.517	non acude	12,8%	11,1%
Broncodilatacións	486	415			
Inmunoterapias	3.006	2.323			
Probas cutaneas	2.551	2.669			
Probas de contacto	759	734			
Probas de provocación	1.201	1.420			

LISTA DE ESPERA CONSULTAS PRIMEIRAS	2015	2014	HOSPITAL DE DÍA	2015	2014
Pacientes en lista ó 31/12	2.051	1.390	Sesións	216	134
Espera media ó 31/12	128,8	90,3			

## APARELLO DIXESTIVO

### Recursos

HUMANOS		FÍSICOS	2015	2014
XEFE SERVIZO	D. Pedro Alonso Aguirre	Camas funcionantes (promedio anual)	36	36
SUPERVISORA	Dna. M <sup>a</sup> Jesús Goyanes López	Promedio horas de programación semanal de consultas	273,7	277,4
COORDINADORA ENFERMARÍA ENDOSCOPIAS	Dna. Teresa Rodríguez Sánchez			
Facultativos	15			
Residentes	4			
Enfermeiras	15			
Enfermeiras área endoscopias	10			
Aux. enfermaría	11			
Aux. enfermaría área endoscopias	7			
Aux. administrativos	2			

Actividade científica		2014	2013
Artigos publicados		4	6
Factor impacto acumulado		10.929	35.470
Artigos en Q1		2	3

Fonte: SOPHOS. Informes de produción científica do SERGAS.

O persoal de consultas externas intégrase no apartado de consultas externas.

### Actividade

ÁREA DE HOSPITALIZACIÓN	2015	2014	INDICADORES	2015	2014
Ingresos procedentes de urxencias	697	463	Índice ocupación	92,8%	87,6%
Ingresos programados		6	Estadía media	9,69	9,13
Traslados dende outros servizos	211	387	Índice de rotación	34,94	35,03
Outras áreas de atención	350	405	Presión de urxencias	55,4%	36,7%
Total ingresos	1.258	1.261	Taxa de mortalidade	3,3%	2,2%
Total estadias	12.193	11.508	Peso medio altas	2,87	2,86
Altas por fin de coidados	1.017	1.031			
Traslados a outros centros	4	6			
Exitus	41	28			
Altas voluntarias	14	6			
Traslados a outros servizos	185	183			
Total altas	1.261	1.254			

ÁREA DE CONSULTAS EXTERNAS	2015	2014	INDICADORES	2015	2014
Consultas primeiras	5.503	6.610	Altas sobre primeiras	0,56	0,52
Consultas sucesivas	16.000	15.323	Relación sucesivas/iniciais	2,91	2,32
Total consultas externas	21.503	21.933	% de consultas iniciais procedentes de At. Primaria	75,6%	80,2%
Consultas nas que non acuden os pacientes	2.031	2.051	% de consultas nas que o paciente non acude	8,6%	8,6%

LISTA ESPERA CONSULTAS PRIMEIRAS	2015	2014	URXENCIAS	2015	2014
Pacientes en lista ó 31/12	1.254	395	Pacientes atendidos	298	301
Espera media ó 31/12	42,2	15,2			

## ➤ [APARELLO DIXESTIVO]

ÁREA DE ENDOSCOPIAS	2015	2014	TRANSPLANTES HEPÁTICOS	2015	2014
Endoscopias altas	5.321	5.256	Transplantes hepáticos	58	47
Endoscopias baixas	7.619	6.964			
Total endoscopias	12.940	12.220			

HOSPITAL DE DÍA	2015	2014
Sesións	1.164	1.239

## 10 GRD's máis frecuentes

GRD	DESCRIPCIÓN	ALTAS	ESTADÍAS	E.M.	PESO	UPH
557	TRASTORNOS HEPATOBILIARES E DO PÁNCREAS CON CC MAIOR	85	1.288	15,2	3,85	327,79
179	ENFERMIDADE INFLAMATORIA INTESTINAL	79	755	9,6	1,04	82,29
205	TRASTORNOS DE FÍGADO EXC. N. MALIGNA, CIRROSE, HEPATITE ALCOHÓLICA CON CC	79	610	7,7	1,43	113,44
204	TRASTORNOS DE PÁNCREAS AGÁS NEOPLASIA MALIGNA	62	735	11,9	0,91	56,90
208	TRASTORNOS DO TRATO BILIAR SEN CC	56	571	10,2	0,72	40,35
202	CIRROSE E HEPATITE ALCOHÓLICA	49	304	6,2	1,20	59,29
480	TRANSPLANTE HEPÁTICO E/OU TRANSPLANTE INTESTINAL	47	1.317	28,0	26,88	1263,52
552	TRAST. AP. DIXESTIVO, AGÁS ESOF., GASTROENT. E ÚLC. NON COMPL. CON CC MAIOR	47	596	12,7	3,06	143,86
175	HEMORRAXIA GASTROINTESTINAL SEN CC	46	300	6,5	0,88	40,82
203	NEOPLASIA MALIGNA DE SISTEMA HEPATOBILIAR OU DE PÁNCREAS	42	407	9,7	1,86	78,40
	DATOS TOTAIS	1.084	11.828	10,9	2,87	3106,20

## Categorías diagnóstico principal

COD	CATEGORÍA DIAGNÓSTICO PPAL	EPISODIOS	PORCENTAXE
571	ENFERMEDAD HEPÁTICA Y CIRROSIS CRÓNICA	101	9,3%
155	NEOPLASIA MALIGNA HIGADO Y CANALES BILIARES INTRAHEPAT.	91	8,4%
996	COMPLICACIONES PROPIAS DE CIERTOS PROCEDIMIENTOS ESPECIFICAD.	87	8,0%
574	COLELITIASIS	82	7,6%
577	ENFERMEDADES PANCREÁTICAS	71	6,5%
578	HEMORRAGIA GASTROINTESTIANAL	58	5,4%
555	ENTERITIS REGIONAL	49	4,5%
556	COLITIS ULCEROSA	36	3,3%
070	HEPATITIS VÍRICA	34	3,1%
572	ABSCESO HEPÁTICO Y SECUELAS DE ENFERMEDAD HEPÁTICA CRÓNICA	30	2,8%
	TOTAL ALTAS	1.084	100,0%



## CARDIOLOXÍA

### Recursos

#### HUMANOS

XEFE SERVIZO	D. José Manuel Vázquez Rodríguez	Aux. enfermaría unidade de imaxe	1
SUPERVISORA	Dna. María Sabater Sánchez	Enfermeiras hemodinámica	8
Xefes de Sección	1	Aux. enfermaría hemodinámica	1
Facultativos	27	Enfermeiras electrofisioloxía	5
Residentes	14	Aux. enfermaría electrofisioloxía	1
Enfermeiras	29	Enfermeiras insuficiencia cardíaca	2
Aux. enfermaría	17	Aux. administrativos	3
Enfermeiras unidade de imaxe	3	Celadores	3

O persoal de consultas externas intégrase no apartado de consultas externas.

#### FÍSICOS

	2015	2014
Camas funcionantes (promedio anual)	44	44
Promedio horas de programación semanal de consultas	247,2	243,2

#### Actividade científica

	2014	2013
Artigos publicados	52	37
Factor impacto acumulado	318.327	287.613
Artigos en Q1	35	25

Fonte: SOPHOS. Informes de produción científica do SERGAS.

### Actividade

#### ÁREA DE HOSPITALIZACIÓN

	2015	2014
Ingresos procedentes de urxencias	1.049	890
Ingresos programados	401	658
Traslados dende outros servizos	448	472
Outras áreas de atención	724	623
Total ingresos	2.622	2.643
Total estadias	15.557	14.621
Altas por fin de coidados	2.188	2.261
Traslados a outros centros	151	126
Exitus	28	30
Altas voluntarias	2	0
Traslados a outros servizos	249	240
Total altas	2.618	2.657

#### INDICADORES

	2015	2014
Índice ocupación	96,9%	91,0%
Estadía media	5,93	5,53
Índice de rotación	59,59	60,07
Presión de urxencias	40,0%	33,7%
Taxa de mortalidade	1,1%	1,1%
Peso medio altas	2,98	2,95

#### ÁREA DE CONSULTAS EXTERNAS

	2015	2014
Consultas primeiras	8.237	8.727
Consultas sucesivas	17.106	16.528
Total consultas externas	25.343	25.255
Consultas nas que non acuden os pacientes	2.413	2.144

#### INDICADORES

	2015	2014
Altas sobre primeiras	0,81	0,72
Relación sucesivas/primeiras	2,08	1,89
% de consultas primeiras procedentes de At. Primaria	65,7%	68,0%
% de consultas nas que o paciente non acude	8,7%	7,8%

#### LISTA ESPERA CONSULTAS PRIMEIRAS

	2015	2014
Pacientes en lista ó 31/12	1.595	1.051
Espera media ó 31/12	59,3	35,0

#### URXENCIAS

	2015	2014
Pacientes atendidos	1.817	1.564

## ➤ [CARDIOLOXÍA]

<b>HEMODINÁMICA</b>	<b>2015</b>	<b>2014</b>	<b>REXISTROS</b>	<b>2015</b>	<b>2014</b>
Cateterismos	4.051	4.122	Ergometrías	989	1.061
ACTP	1.595	1.611	Ecocardiogramas	15.215	13.201
			Holter	2.270	2.275
<b>ELECTROFISIOLOXÍA</b>	<b>2015</b>	<b>2014</b>	<b>TRANSPLANTES CARDÍACOS</b>	<b>2015</b>	<b>2014</b>
Implante/recambio marcapasos	389	363	Transplantes cardíacos	25	20
Implante/recambio desfibriladores	119	134			
Ablación radiofrecuencia	124	106			
Estudios electrofisiolóxicos	251	247			

## 10 GRD's máis frecuentes

<b>GRD</b>	<b>DESCRIPCIÓN</b>	<b>ALTAS</b>	<b>ESTADÍAS</b>	<b>E.M.</b>	<b>PESO</b>	<b>UPH</b>
853	PROCED. CARDIOVASC. PERCUTÁNEO CON STENT LIBERADOR DE FÁRMACO, CON IAM	339	1.636	4,8	3,51	1192,13
125	TRAST. CIRCULATORIOS AGÁS IAM, CON CATETERISMO SEN DIAG. COMPLEXO	283	909	3,2	1,10	311,61
116	OUTRAS IMPLANTACIÓNS DE MARCAPASOS CARDÍACO PERMANENTE	202	1.331	6,6	3,46	699,77
854	PROCED. CARDIOVASC. PERCUTÁNEO CON STENT LIBERADOR DE FÁRMACO, SEN IAM	172	1.041	6,1	2,77	477,75
466	COIDADOS POSTERIORES SEN HISTORIA DE NEO. MALIGNA COMO DIAG. SECUNDARIO	140	350	2,5	0,51	71,50
124	TRAST. CIRCULATORIOS AGÁS IAM, CON CATETERISMO E DIAG. COMPLEXO	123	1.125	9,2	1,68	206,87
550	OUTROS PROCEDEMENTOS VASCULARES CON CC MAIOR	109	979	9,0	5,67	618,48
112	PROCED. CARDIOVASC. PERCUTÁNEOS, SEN IAM, INSUFICIENCIA CARDÍACA OU CHOQUE	107	703	6,6	1,98	212,42
139	ARRITMIAS CARDÍACAS E TRASTORNOS DE CONDUCCIÓN SEN CC	99	92	0,9	0,68	68,09
851	IMPLANTE DE DESFIBRILADOR SEN CATETERISMO CARDÍACO	73	327	4,5	8,25	602,94
	DATOS TOTAIS	2.372	15.237	6,4	2,98	7064,09

## Categorías diagnóstico principal

<b>COD</b>	<b>CATEGORÍA DIAGNÓSTICO PPAL</b>	<b>EPISODIOS</b>	<b>PORCENTAXE</b>
410	INFARTO AGUDO MIOCARDIO	515	21,7%
414	OTRAS FORMAS DE ENFERM. CARDÍACAS ISQUÉMICAS CRÓNICAS	278	11,7%
427	DISRRITMIAS CARDÍACAS	276	11,6%
996	COMPLICACIONES PROPIAS DE CIERTOS PROCEDIMIENTOS ESPECIFICAD	218	9,2%
426	ALTERACIONES DE CONDUCCIÓN	207	8,7%
V58	OTROS CUIDADOS POSTERIORES Y ATENCIÓN POSTERIOR NEOM	143	6,0%
428	INSUFICIENCIA CARDÍACA	127	5,4%
424	OTRAS ENFERMEDADES DE ENDOCARDIO	127	5,4%
V53	COLOCACIÓN Y AJUSTE DE OTROS DISPOSITIVOS	87	3,7%
425	MIOCARDIOPATÍA	74	3,1%
	TOTAL ALTAS	2.372	100,0%

## COIDADOS CONTINUOS E PALIATIVOS

### Recursos

HUMANOS		FÍSICOS		2015	2014
XEFE UNIDADE	D. Juan Sanmartín Moreira	Camas funcionantes coidados continuos	(promedio anual)	33,85	37,01
SUPERVISORA	Dna. Angélica Lijo Fernández	Camas funcionantes coidados paliativos	(promedio anual)	41,12	41,18
Facultativos	4				
Enfermeiras	27				
Aux. enfermaría	29				

### Actividade científica

	2014	2013
Artigos publicados	0	1
Factor impacto acumulado	0	0
Artigos en Q1	0	0

Fonte: SOPHOS. Informes de produción científica do SERGAS.

### Actividade

ÁREA DE HOSPITALIZACIÓN COIDADOS CONTINUOS			ÁREA DE HOSPITALIZACIÓN COIDADOS PALIATIVOS		
	2015	2014		2015	2014
Ingresos procedentes de urxencias	289	246	Ingresos procedentes de urxencias	254	246
Ingresos programados	0	0	Ingresos programados	0	0
Traslados dende outros servizos	221	130	Traslados dende outros servizos	247	216
Outras áreas de atención	4	10	Outras áreas de atención	18	11
Total ingresos	514	386	Total ingresos	519	473
Total estadias	12.385	17.722	Total estadias	8.406	9.448
Altas por fin de coidados	276	243	Altas por fin de coidados	182	181
Traslados a outros centros	1	1	Traslados a outros centros	0	1
Exitus	146	115	Exitus	290	266
Altas voluntarias	2	0	Altas voluntarias	0	0
Traslados a outros servizos	96	31	Traslados a outros servizos	50	27
Total altas	521	390	Total altas	522	475
INDICADORES			INDICADORES		
Índice ocupación	100,2%	131,2%	Índice ocupación	56,0%	62,9%
Estadía media	24,10	45,91	Estadía media	16,20	19,97
Índice de rotación	15,18	10,43	Índice de rotación	12,62	11,49
Presión de urxencias	56,2%	63,7%	Presión de urxencias	48,9%	52,0%
Taxa de mortalidade	28,0%	29,5%	Taxa de mortalidade	55,6%	56,0%
Peso medio altas	3,78	3,65	Peso medio altas	2,52	2,48

## ➤ [COIDADOS CONTINUOS E PALIATIVOS]

## 10 GRD's máis frecuentes (Coidados continuos)

GRD	DESCRIPCIÓN	ALTAS	ESTADÍAS	E.M.	PESO	UPH
541	NEUMONÍA SIMPLE E OUT. TRAST. RESPIR. EXC. BRONQ. E ASMA CON CC MAIOR	39	698	17,9	2,22	86,90
127	INSUFICIENCIA CARDÍACA E CHOQUE	23	336	14,6	1,30	29,91
569	TRAST. DE RIL E TRATO URINARIO AGÁS INSUFICIENCIA RENAL CON CC MAIOR	21	778	37,1	1,74	36,72
088	ENFERMIDADE PULMONAR OBSTRUTIVA CRÓNICA	17	252	14,8	1,06	18,03
089	NEUMONÍA SIMPLE E PLEURITE IDADE >17 CON CC	16	304	19,0	1,18	18,97
101	OUTROS DIAGNÓSTICOS DE APARELLO RESPIRATORIO CON CC	16	237	14,8	0,99	15,99
533	OUTROS TRAST. SIST. NERVIOSO EXC. AIT, CONVULS. E CEFALEA CON CC MAIOR	16	2.841	177,6	4,16	66,57
540	INFECC. E INFLAMACIÓNS RESPIRAT. AGÁS NEUMONÍA SIMPLE CON CC MAIOR	13	306	23,5	3,04	39,63
544	ICC E ARRITMIA CARDÍACA CON CC MAIOR	12	195	16,3	3,30	39,61
877	OSIXEN. MEMB. EXTRAC. OU TRAQUEOST. CON VENT. MEC. + 96 HRS OU SEN DIAG. PRI	11	1.583	143,9	43,47	478,20
	DATOS TOTAIS	431	18.130	42,1	3,78	1627,80

## Categorías diagnóstico principal (Coidados continuos)

COD	CATEGORÍA DIAGNÓSTICO PPAL	EPISODIOS	PORCENTAXE
428	INSUFICIENCIA CARDÍACA	32	7,4%
519	OTRAS ENFERMEDADES DEL APARATO RESPIRATORIO	31	7,2%
486	NEUMONÍA POR ORGANISMO SIN ESPECIFICAR	28	6,5%
599	OTRAS ALTERACIONES DE URETRA Y VÍAS URINARIAS	28	6,5%
507	NEUMONITIS POR SÓLIDOS Y LÍQUIDOS	24	5,6%
434	OCLUSIÓN DE ARTERIAS CEREBRALES	20	4,6%
491	BRONQUITIS CRÓNICA	17	3,9%
162	NEOPLASIA MALIGNA TRAQUEA, BRONQUIOS Y PULMÓN	10	2,3%
038	SEPTICEMIA	10	2,3%
493	ASMA	9	2,1%
	TOTAL ALTAS	431	100,0%

## 10 GRD's máis frecuentes (Coidados paliativos)

GRD	DESCRIPCIÓN	ALTAS	ESTADÍAS	E.M.	PESO	UPH
541	NEUMONÍA SIMPLE E OUT. TRAST. RESPIR. EXC. BRONQUITE E ASMA CON CC MAIOR	55	1.251	22,8	2,22	122,55
082	NEOPLASIAS RESPIRATORIAS	32	664	20,8	1,81	58,06
172	NEOPLASIA MALIGNA DIXESTIVA CON CC	30	601	20,0	1,91	57,32
203	NEOPLASIA MALIGNA DE SISTEMA HEPATOBILIAR OU DE PÁNCREAS	21	302	14,4	1,86	39,20
533	OUTROS TRAST. SIST. NERVIOSO EXC. AIT, CONVULS. E CEFALEA CON CC MAIOR	20	569	28,5	4,16	83,21
552	TRAST. AP. DIXEST., AGÁS ESOF., GASTROENT. E ÚLC. NON COMPL. CON CC MAIOR	19	535	28,2	3,06	58,16
557	TRASTORNOS HEPATOBILIARES E DO PÁNCREAS CON CC MAIOR	19	685	36,1	3,85	73,27
569	TRAST. DE RIL E TRATO URINARIO AGÁS INSUFICIENCIA RENAL CON CC MAIOR	19	424	22,3	1,74	33,22
540	INFECCIÓNS E INFLAMACIÓNS RESPIR. AGÁS NEUMONÍA SIMPLE CON CC MAIOR	15	155	10,3	3,04	45,73
014	ICTUS CON INFARTO	13	234	18,0	1,67	21,77
	DATOS TOTAIS	481	11.225	23,3	2,52	1212,19

## Categorías diagnóstico principal (Coidados paliativos)

COD	CATEGORÍA DIAGNÓSTICO PPAL	EPISODIOS	PORCENTAXE
162	NEOPLASIA MALIGNA TRAQUEA, BRONQUIOS Y PULMÓN	44	9,1%
197	NEOPLASIA MALIGNA SEC. APARATO RESPIRATORIO Y DIGESTIVO	33	6,9%
519	OTRAS ENFERMEDADES DEL APARATO RESPIRATORIO	25	5,2%
486	NEUMONÍA POR ORGANISMO SIN ESPECIFICAR	24	5,0%
507	NEUMONITIS POR SÓLIDOS Y LÍQUIDOS	21	4,4%
434	OCLUSIÓN DE ARTERIAS CEREBRALES	20	4,2%
198	NEOPLASIA MALIGNA SECUNDARIA DE OTROS SITIOS ESPECIFICADOS	18	3,7%
599	OTRAS ALTERACIONES DE URETRA Y VIAS URINARIAS	17	3,5%
155	NEOPLASIA MALIGNA HIGADO Y CANALES BILIARES INTRAHEPAT.	15	3,1%
428	INSUFICIENCIA CARDÍACA	12	2,5%
	TOTAL ALTAS	481	100,0%

## ENDOCRINOLOXÍA

### Recursos

HUMANOS	
XEFE SERVIZO	Dna. Teresa Martínez Ramonde
SUPERVISORA*	Dna. Mar Montero Hermida
SUPERV. DIETÉTICA	Dna. Nieves Rodríguez Sánchez
Facultativos	10
Residentes	4
Enfermeiras*	14
Aux. enfermaría*	10
Aux. administrativo	1

\* Compartidas con anxioloxía e Cirurxía vascular.  
O persoal de consultas externas intégrase no apartado de consultas externas.

FÍSICOS	2015	2014
Camas funcionantes (promedio anual)	6	5,99
Promedio horas de programación semanal de consultas	96,7	94,8

### Actividade científica

	2014	2013
Artigos publicados	6	10
Factor impacto acumulado	16.493	24.148
Artigos en Q1	2	4

Fonte: SOPHOS. Informes de produción científica do SERGAS.

### Actividade

ÁREA DE HOSPITALIZACIÓN	2015	2014
Ingresos procedentes de urxencias	92	69
Ingresos programados	0	0
Traslados dende outros servizos	6	28
Outras áreas de atención	23	20
Total ingresos	121	117
Total estadias	643	627
Altas por fin de coidados	107	101
Traslados a outros centros		2
Exitus	1	1
Altas voluntarias	3	3
Traslados a outros servizos	8	11
Total altas	119	118

INDICADORES	2015	2014
Índice ocupación	29,4%	28,7%
Estadía media	5,31	5,36
Índice de rotación	20,17	19,53
Presión de urxencias	76,0%	59,0%
Taxa de mortalidade	0,8%	0,8%
Peso medio altas	0,99	1,12

ÁREA DE CONSULTAS EXTERNAS	2015	2014
Consultas primeiras	3.219	3.519
Consultas sucesivas	12.113	12.183
Total consultas externas	15.332	15.702
Consultas nas que non acuden os pacientes	1.631	1.522
Consultas de nutrición	1.702	1.702
Teleconsultas	1.217	1.217

INDICADORES	2015	2014
Altas sobre primeiras	0,83	0,86
Relación sucesivas/primeiras	3,76	3,46
% de consultas primeiras procedentes de At. Primaria	68,3%	71,5%
% de consultas nas que o paciente non acude	9,6%	8,8%

LISTA ESPERA CONSULTAS PRIMEIRAS	2015	2014
Pacientes en lista ó 31/12	486	323
Espera media ó 31/12	36,7	27,5

## ➤ [ENDOCRINOLOXÍA]

## 10 GRD's máis frecuentes

GRD	DESCRIBCIÓN	ALTAS	ESTADÍAS	E.M.	PESO	UPH
294	DIABETE IDADE >35	41	210	5,1	0,88	36,08
295	DIABETE IDADE <36	23	71	3,1	0,81	18,75
566	TRAST. ENDOCR., NUTRIC. E METAB. EXC. TRAST. DA INXESTA OU FIBR. CIST. CON CC MA	11	87	7,9	2,10	23,11
301	TRASTORNOS ENDOCRINOS SEN CC	8	46	5,8	0,64	5,19
297	TRASTORNOS NUTRICIONAIS E METABÓLICOS MISCELÁNEOS IDADE >17 SEN CC	5	15	3,0	0,57	2,87
300	TRASTORNOS ENDOCRINOS CON CC	5	25	5,0	1,03	5,18
296	TRASTORNOS NUTRICIONAIS E METABÓLICOS MISCELÁNEOS IDADE >17 CON CC	3	9	3,0	0,98	2,96
012	TRASTORNOS DEXENERATIVOS DO SISTEMA NERVIOSO	2	6	3,0	1,41	2,83
127	INSUFICIENCIA CARDÍACA E CHOQUE	2	20	10,0	1,30	2,60
068	OTITE MEDIA E INF. TRAC. RESP. SUPERIOR IDADE >17 CON CC	1	4	4,0	0,66	0,67
	DATOS TOTAIS	111	568	5,1	0,99	109,86

## Categorías diagnóstico principal

COD	CATEGORÍA DIAGNÓSTICO PPAL	EPISODIOS	PORCENTAXE
250	DIABETES MELLITUS	74	66,7%
255	TRASTORNO GLANDULAS SUPRARRENALES	6	5,4%
251	OTROS TRAST. DE SECREC. INTERNAS PANCREÁTICAS	4	3,6%
227	NEO BENIGNA OTRAS GLÁNDULAS ENDOCRINAS Y SUS ESTRUCTURAS	3	2,7%
438	EFFECTOS TARDÍOS DE ENFERMEDAD CEREBROVASCULAR	2	1,8%
428	INSUFICIENCIA CARDÍACA	2	1,8%
275	TRASTORNO METABOLISMO MINERAL	2	1,8%
253	TRASTORNOS GLÁNDULA PITUITARIA Y SU CONTROL HIPOTALÁMICO	2	1,8%
249	DIABETES MELLITUS SECUNDARIA	1	0,9%
974	ENVENENAMIENTO POR FARM AFECT METABOLISMO AGUA/MINER/A URICO	1	0,9%
	TOTAL ALTAS	111	100,0%

## HEMATOLOXÍA E HEMOTERAPIA

### Recursos

HUMANOS		FÍSICOS	2015	2014
XEFE SERVIZO	Dna. María Fernanda López Fernández	Camas funcionantes (promedio anual)	26	25,98
SUPERVISORA	Dna. Elena Cadavid López	Promedio horas de programación semanal de consultas	76,7	82,9
Facultativos	14			
Residentes	4			
Enfermeiras	15			
Aux. enfermaría	10			
Aux. administrativos	1			

O persoal de consultas externas intégrase no apartado de consultas externas.

### Actividade científica

	2014	2013
Artigos publicados	7	6
Factor impacto acumulado	22.908	27.857
Artigos en Q1	2	3

Fonte: SOPHOS. Informes de produción científica do SERGAS.

### Actividade

ÁREA DE HOSPITALIZACIÓN	2015	2014	INDICADORES	2015	2014
Ingresos procedentes de urxencias	309	200	Índice ocupación	97,0%	108,6%
Ingresos programados	0	1	Estadía media	14,29	16,27
Traslados dende outros servizos	73	161	Índice de rotación	24,77	24,36
Outras áreas de atención	262	271	Presión de urxencias	48,0%	31,6%
Total ingresos	644	633	Taxa de mortalidade	8,3%	8,3%
Total estadias	9.204	10.299	Peso medio altas	4,36	3,95
Altas por fin de coidados	536	535			
Traslados a outros centros	2	2			
Exitus	53	53			
Altas voluntarias	0	2			
Traslados a outros servizos	49	45			
Total altas	640	637			

ÁREA DE CONSULTAS EXTERNAS	2015	2014	INDICADORES	2015	2014
Consultas primeiras	1.116	1.347	Altas sobre primeiras	0,63	0,70
Consultas sucesivas	10.431	10.236	Relación sucesivas/primeiras	9,35	7,60
Total consultas externas	11.547	11.583	% de consultas primeiras procedentes de At. Primaria	53,8%	54,8%
Consultas nas que non acuden os pacientes	644	667	% de consultas nas que o paciente non acude	5,3%	5,4%

LISTA ESPERA CONSULTAS PRIMEIRAS	2015	2014	URXENCIAS	2015	2014
Pacientes en lista ó 31/12	42	213	Pacientes atendidos	279	230
Espera media ó 31/12	12,4	42,9			

## ➤ [HEMATOLOXÍA E HEMOTERAPIA]

<b>OUTRAS ÁREAS</b>	<b>2015</b>	<b>2014</b>	<b>HOSPITAL DE DÍA</b>	<b>2015</b>	<b>2014</b>
Primeiras consultas TAO	2.634	2.503	Sesiós	6.375	5.939
Controis TAO	171.967	150.963			
Probas e estudos funcionais	14.622	13.317			
Consultas transfusion	1.304	973			
Trasplantes medula osea	60	51			

## 10 GRD's máis frecuentes

<b>GRD</b>	<b>DESCRIPCIÓN</b>	<b>ALTAS</b>	<b>ESTADÍAS</b>	<b>E.M.</b>	<b>PESO</b>	<b>UPH</b>
410	QUIMIOTERAPIA	74	405	5,5	1,22	90,99
876	QUIMIOTERAPIA CON LEUCEMIA AG. COMO DXS OU CON USO ALTAS DOSES AXENTE QUIMIOTERAP.	43	277	6,4	1,61	69,64
804	TRANSPLANTE DE MÉDULA ÓSEA AUTÓLOGO	39	977	25,1	14,74	575,24
403	LINFOMA E LEUCEMIA NON AGUDA CON CC	35	426	12,2	2,54	89,07
578	LINFOMA E LEUCEMIA NON AGUDA CON CC MAIOR	34	1.141	33,6	6,00	204,01
404	LINFOMA E LEUCEMIA NON AGUDA SEN CC	32	358	11,2	1,55	49,79
397	TRASTORNOS DE COAGULACIÓN	24	161	6,7	1,41	33,85
574	TRASTORNOS DO SANGUE, ÓRGANOS HEMOPOÉTICOS E INMUNOLÓXICOS CON CC MAIOR	19	346	18,2	2,93	55,77
803	TRANSPLANTE DE MÉDULA ÓSEA ALOXÉNICO	17	843	49,6	28,32	481,49
584	SEPTICEMIA CON CC MAIOR	16	311	19,4	4,16	66,61
	DATOS TOTAIS	593	9.591	16,2	4,36	2586,18

## Categorías diagnóstico principal

<b>COD</b>	<b>CATEGORÍA DIAGNÓSTICO PPAL</b>	<b>EPISODIOS</b>	<b>PORCENTAXE</b>
V58	OTROS CUIDADOS POSTERIORES Y ATENCIÓN POSTERIOR NEOM	128	21,6%
202	OTRAS NEOPLASIAS MALIGNAS TEJIDOS LINFOIDES E HISTIOCÍTICOS	57	9,6%
203	NEOPLASIA INMUNOPROLIFERATIVAS Y MIELOMA MÚLTIPLE	49	8,3%
205	LEUCEMIA MIELOIDE	34	5,7%
200	LINFOSARCOMA/RETICULOSARCOMA/T. MALIGNOS ESP. T.J. LINFÁTICO	34	5,7%
288	ENFERMEDADES DE GLÓBULOS BLANCOS	28	4,7%
486	NEUMONÍA POR ORGANISMO SIN ESPECIFICAR	27	4,6%
287	PÚRPURA Y OTRAS CONDICIONES HEMORRÁGICAS	25	4,2%
996	COMPLICACIONES PROPIAS DE CIERTOS PROCEDIMIENTOS ESPECIFICAD.	14	2,4%
038	SEPTICEMIA	14	2,4%
	TOTAL ALTAS	593	100,0%



## LESIONADOS MEDULARES

### Recursos

HUMANOS		FÍSICOS	2015	2014
XEFE UNIDADE	D. Antonio Rodríguez Sotillo	Camas funcionantes (promedio anual)	31	30,98
SUPERVISORA	Dna. Cruz Almuiña Díaz	Promedio horas de programación semanal de consultas	9,2	9,6
Facultativos	3			
Enfermeiras	15			
Aux. enfermaría	14			
Fisioterapeutas	5			
Monitores	1			
Terapeutas ocupacionais	2			
Aux. administrativos	1			
Celadores	16			

O persoal de consultas externas intégrase no apartado de consultas externas.

### Actividade científica

	2014	2013
Artigos publicados		
Factor impacto acumulado		
Artigos en Q1		

Fonte: SOPHOS. Informes de produción científica do SERGAS.

### Actividade

ÁREA DE HOSPITALIZACIÓN	2015	2014		2015	2014
Ingresos procedentes de urxencias	26	28	INDICADORES		
Ingresos programados	1	1	Índice ocupación	80,1%	83,0%
Traslados dende outros servizos	69	63	Estadía media	54,95	61,78
Outras áreas de atención	69	60	Índice de rotación	5,32	4,91
Total ingresos	165	152	Presión de urxencias	15,8%	18,4%
Total estadias	9.067	9.390	Taxa de mortalidade	3,2%	1,9%
Altas por fin de coidados	122	123	Peso medio altas	5,37	7,27
Traslados a outros centros	2	4			
Exitus	5	3			
Altas voluntarias	0	1			
Traslados a outros servizos	29	23			
Total altas	158	154			

ÁREA DE CONSULTAS EXTERNAS	2015	2014		2015	2014
Consultas primeiras	351	346	INDICADORES		
Consultas sucesivas	1.135	1.131	Altas sobre primeiras	0,10	0,13
Total consultas externas	1.486	1.477	Relación sucesivas/primeiras	3,23	3,27
Consultas nas que non acuden os pacientes	111	111	% de consultas primeiras procedentes de At. Primaria	1,4%	0,6%
			% de consultas nas que o paciente non acude	7,0%	7,0%

URXENCIAS	2015	2014
Pacientes atendidos	20	20

## ➤ [LESIONADOS MEDULARES]

## 10 GRD's máis frecuentes

GRD	DESCRIPCIÓN	ALTAS	ESTADÍAS	E.M.	PESO	UPH
533	OUTROS TRAST. SISTEMA NERVIOSO EXC. AIT, CONVULSIÓNS E CEFALEA CON CC MAIOR	12	833	69,4	4,16	49,92
531	PROCEDEMENTOS SISTEMA NERVIOSO AGÁS CRANIOTOMÍA CON CC MAIOR	11	1.833	166,6	7,21	79,38
009	TRASTORNOS E LESIÓNS ESPINÁIS	8	503	62,9	1,31	10,53
564	PROCEDEMENTOS SOBRE PEL E MAMA CON CC MAIOR	8	534	66,8	4,96	39,76
567	PROCEDEMENTOS RIL E TRATO URINARIO AGÁS TRANSPLANTE RENAL CON CC MAIOR	8	27	3,4	5,78	46,28
309	PROCEDEMENTOS MENORES SOBRE VEXIGA SEN CC	7	17	2,4	1,19	8,39
569	TRAST. DE RIL E TRATO URINARIO AGÁS INSUFICIENCIA RENAL CON CC MAIOR	7	114	16,3	1,74	12,24
034	OUTROS TRASTORNOS DO SISTEMA NERVIOSO CON CC	5	495	99,0	1,17	5,88
558	PROC. MUSCULOESQUELÉTICO MAIOR CON CC MAIOR	5	250	50,0	6,23	31,19
877	OSIXEN. MEMB. EXTRAC. OU TRAQUEOSTOMÍA CON VENT. MEC. + 96 HRS OU SEN DIAG. PRI.	5	1.068	213,6	43,47	217,36
	DATOS TOTAIS	129	9.900	76,7	5,37	693,18

## Categorías diagnóstico principal

COD	CATEGORÍA DIAGNÓSTICO PPAL	EPISODIOS	PORCENTAXE
806	FRACTURA DE COLUMNA VERTEBRAL CON LESIÓN MEDULAR	27	20,9%
596	OTROS TRASTORNOS DE LA VEJIGA	19	14,7%
344	OTROS SÍNDROMES PARALÍTICOS	13	10,1%
952	LESIÓN DE MÉDULA ESPINAL, SIN LESIÓN VERTEBRAL	12	9,3%
707	ÚLCERA CRÓNICA DE LA PIEL	11	8,5%
594	CÁLCULO DEL TRACTO URINARIO INFERIOR	7	5,4%
336	OTRAS ENFERMEDADES DE MÉDULA ESPINAL	6	4,7%
728	TRASTORNO DE MÚSCULO, LIGAMENTO Y FASCIA	5	3,9%
721	ESPONDILOSIS Y TRASTORNOS CONEXOS	3	2,3%
996	COMPLICACIONES PROPIAS DE CIERTOS PROCEDIMIENTOS ESPECIFICAD.	2	1,6%
	TOTAL ALTAS	129	100,0%

## MEDICINA INTERNA 1

O servizo foi creado o 26 de outubro de 2015, integrando a Medicina Interna C, Unidade de Curta estadía Médica (UCEM) e a Unidade de Preingreso (UPI). Polo tanto, os da-

tos de hospitalización reflectanse por separado ata esa data e agrupados a partires dela. Os datos de recursos, consultas externas e casuística reflectanse xa agrupados.

### Recursos

HUMANOS		FÍSICOS	2015	2014
XEFE DE SECCIÓN	D. Fernando de la Iglesia Martínez	Camas funcionantes (promedio anual)	103,55	102
SUPERVISORAS	Dna. Betriz Vázquez Rodríguez Dna. Isabel Bermudez Ares Dna. Esther Susana Taboada Mesías	Promedio horas de programación semanal de consultas	20,2	20,5
Facultativos	13	<b>Actividade científica</b>		
Residentes	6		<b>2014</b>	<b>2013</b>
Enfermeiras	40	Artigos publicados	14	9
Aux. enfermaría	34	Factor impacto acumulado	85.905	37.679
Aux. administrativos	3	Artigos en Q1	10	4
Celadores	1			

O persoal de consultas externas intégrase no apartado de consultas externas.

Fonte: SOPHOS. Informes de produción científica do SERGAS.

### Actividade área de hospitalización

#### MEDICINA INTERNA 1

ÁREA DE HOSPITALIZACIÓN	2015	2014		2015	2014
Ingresos procedentes de urxencias	796	-	Traslados a outros servizos	120	-
Ingresos programados			Total altas	920	-
Traslados dende outros servizos	164	-	<b>INDICADORES</b>		
Outras áreas de atención	43	-	Índice ocupación	101,3%	-
Total ingresos	1.003	-	Estadía media	7,01	-
Total estadías	7.028	-	Índice de rotación	9,69	-
Altas por fin de coidados	741	-	Presión de urxencias	79,4%	-
Traslados a outros centros	1	-	Taxa de mortalidade	6,3%	-
Exitus	58	-			
Altas voluntarias	0	-			

#### UNIDADE DE PREINGRESO (UCEM)

ÁREA DE HOSPITALIZACIÓN	2015	2014		2015	2014
Ingresos procedentes de urxencias	2.756	4.267	Traslados a outros servizos	1.605	3.092
Ingresos programados	0	0	Total altas	2.855	4.321
Traslados dende outros servizos	20	11	<b>INDICADORES</b>		
Outras áreas de atención	62	44	Índice ocupación	88,3%	81,7%
Total ingresos	2.838	4.322	Estadía media	2,78	2,07
Total estadías	7.896	8.944	Índice de rotación	94,60	144,07
Altas por fin de coidados	1.179	1.166	Presión de urxencias	97,1%	98,7%
Traslados a outros centros	5	7	Taxa de mortalidade	2,0%	1,2%
Exitus	57	52			
Altas voluntarias	9	4			

➤ **[MEDICINA INTERNA 1]****CURTA ESTADÍA MÉDICA (UCEM)**

<b>ÁREA DE HOSPITALIZACIÓN</b>	<b>2015</b>	<b>2014</b>		<b>2015</b>	<b>2014</b>
Ingresos procedentes de urxencias	1.176	1.359	Traslados a outros servizos	184	188
Ingresos programados		2	Total altas	1.609	2.071
Traslados dende outros servizos	226	427			
Outras áreas de atención	168	285	<b>INDICADORES</b>		
Total ingresos	1.570	2.073	Índice ocupación	98,9%	101,3%
Total estadias	10.612	13.310	Estadía media	6,76	6,42
Altas por fin de coidados	1.351	1.788	Índice de rotación	43,61	57,58
Traslados a outros centros	5	10	Presión de urxencias	74,9%	65,6%
Exitus	64	83	Taxa de mortalidade	4,0%	4,0%
Altas voluntarias	5	2			

**MEDICINA INTERNA C**

<b>ÁREA DE HOSPITALIZACIÓN</b>	<b>2015</b>	<b>2014</b>		<b>2015</b>	<b>2014</b>
Ingresos procedentes de urxencias	735	706	Traslados a outros servizos	221	173
Ingresos programados		0	Total altas	1.265	1.481
Traslados dende outros servizos	459	720			
Outras áreas de atención	30	58	<b>INDICADORES</b>		
Total ingresos	1.224	1.484	Índice ocupación	107,7%	110,4%
Total estadias	11.556	14.512	Estadía media	9,44	9,78
Altas por fin de coidados	933	1.172	Índice de rotación	34,00	41,22
Traslados a outros centros	11	7	Presión de urxencias	60,0%	47,6%
Exitus	97	125	Taxa de mortalidade	7,7%	8,4%
Altas voluntarias	3	4			

**Outras actividades**

<b>ÁREA DE CONSULTAS EXTERNAS</b>	<b>2015</b>	<b>2014</b>		<b>2015</b>	<b>2014</b>
Consultas primeiras	426	409	<b>INDICADORES</b>		
Consultas sucesivas	3.241	3.206	Altas sobre primeiras	2,54	2,48
Total consultas externas	3.667	3.615	Relación sucesivas/primeiras	7,61	7,84
Consultas nas que non acuden os pacientes	345	329	% de consultas primeiras procedentes de At. Primaria	52,8%	58,2%
			% de consultas nas que o paciente non acude	8,6%	8,3%

**LISTA ESPERA CONSULTAS PRIMEIRAS**

	<b>2015</b>	<b>2014</b>
Pacientes en lista ó 31/12	77	-
Espera media ó 31/12	34,88	-

**URXENCIAS**

	<b>2015</b>	<b>2014</b>
Pacientes atendidos medicina interna	13.513	12.117

**HOSPITAL DE DÍA**

	<b>2015</b>	<b>2014</b>
Sesións	513	503

## ➤ [MEDICINA INTERNA 1]

**10 GRD's máis frecuentes (Medicina interna 1)**

GRD	DESCRIPCIÓN	ALTAS	ESTADÍAS	E.M.	PESO	UPH
127	INSUFICIENCIA CARDÍACA E CHOQUE	72	465	6,5	1,30	93,63
541	NEUMONIA SIMPLE E OUT. TRAST. RESPIR. EXC. BRONQUITE E ASMA CON CC MAIOR	50	364	7,3	2,22	111,41
101	OUTROS DIAGNÓSTICOS DE APARELLO RESPIRATORIO CON CC	36	257	7,1	0,99	35,98
088	ENFERMIDADE PULMONAR OBSTRUTIVA CRÓNICA	35	271	7,7	1,06	37,12
089	NEUMONÍA SIMPLE E PLEURITE IDADE >17 CON CC	27	228	8,4	1,18	32,01
544	ICC E ARRITMIA CARDÍACA CON CC MAIOR	27	213	7,9	3,30	89,12
320	INFECCIÓN DE RIL E TRATO URINARIO IDADE >17 CON CC	20	206	10,3	1,03	20,70
569	TRAST. DE RIL E TRATO URINARIO AGÁS INSUFICIENCIA RENAL CON CC MAIOR	18	179	9,9	1,74	31,47
14	ICTUS CON INFARTO	17	156	9,2	1,67	28,47
175	HEMORRAXIA GASTROINTESTINAL SEN CC	15	69	4,6	0,88	13,31
	DATOS TOTAIS	819	6.519	8,0	1,59	1298,81

**10 GRD's máis frecuentes (UCEM)**

GRD	DESCRIPCIÓN	ALTAS	ESTADÍAS	E.M.	PESO	UPH
127	INSUFICIENCIA CARDÍACA E CHOQUE	177	1.159	6,6	1,30	230,17
541	NEUMONÍA SIMPLE E OUT. TRAST. RESPIR. EXC. BRONQUITE E ASMA CON CC MAIOR	87	757	8,7	2,22	193,85
142	SÍNCOPE E COLAPSO SEN CC	56	240	4,3	0,68	38,40
544	ICC E ARRITMIA CARDÍACA CON CC MAIOR	55	407	7,4	3,30	181,55
141	SÍNCOPE E COLAPSO CON CC	48	261	5,4	0,88	42,48
140	ANXINA DE PEITO	45	207	4,6	0,71	31,98
124	TRAST. CIRCULATORIOS AGÁS IAM, CON CATETERISMO E DIAG. COMPLEXO	42	318	7,6	1,68	70,64
088	ENFERMIDADE PULMONAR OBSTRUTIVA CRÓNICA	39	259	6,6	1,06	41,36
125	TRAST. CIRCULATORIOS AGÁS IAM, CON CATETERISMO SEN DIAG. COMPLEXO	37	201	5,4	1,10	40,74
139	ARRITMIAS CARDÍACAS E TRASTORNOS DE CONDUCCIÓN SEN CC	36	162	4,5	0,68	24,76
	DATOS TOTAIS	1.445	10.121	7,0	1,53	2215,84

**10 GRD's máis frecuentes (Unidade de preingreso)**

GRD	DESCRIPCIÓN	ALTAS	ESTADÍAS	E.M.	PESO	UPH
127	INSUFICIENCIA CARDÍACA E CHOQUE	123	487	4,0	1,30	159,95
541	NEUMONÍA SIMPLE E OUT. TRAST. RESPIR. EXC. BRONQUITE E ASMA CON CC MAIOR	67	308	4,6	2,22	149,29
089	NEUMONÍA SIMPLE E PLEURITE IDADE >17 CON CC	58	196	3,4	1,18	68,76
088	ENFERMIDADE PULMONAR OBSTRUTIVA CRÓNICA	57	186	3,3	1,06	60,45
544	ICC E ARRITMIA CARDÍACA CON CC MAIOR	41	182	4,4	3,30	135,34
101	OUTROS DIAGNÓSTICOS DE APARELLO RESPIRATORIO CON CC	40	154	3,9	0,99	39,98
175	HEMORRAXIA GASTROINTESTINAL SEN CC	40	162	4,1	0,88	35,49
832	ISQUEMIA TRANSITORIA	36	129	3,6	0,81	29,40
014	ICTUS CON INFARTO	35	161	4,6	1,67	58,62
174	HEMORRAXIA GASTROINTESTINAL CON CC	31	149	4,8	1,49	46,29
	DATOS TOTAIS	1.295	5.276	4,1	1,40	1810,73

**10 GRD's máis frecuentes (Medicina interna C)**

GRD	DESCRIPCIÓN	ALTAS	ESTADÍAS	E.M.	PESO	UPH
541	NEUMONÍA SIMPLE E OUT. TRAST. RESPIR. EXC. BRONQUITE E ASMA CON CC MAIOR	76	755	9,9	2,22	169,34
127	INSUFICIENCIA CARDÍACA E CHOQUE	42	377	9,0	1,30	54,62
088	ENFERMIDADE PULMONAR OBSTRUTIVA CRÓNICA	38	368	9,7	1,06	40,30
544	ICC E ARRITMIA CARDÍACA CON CC MAIOR	35	434	12,4	3,30	115,53
014	ICTUS CON INFARTO	26	275	10,6	1,67	43,54
101	OUTROS DIAGNÓSTICOS DE APARELLO RESPIRATORIO CON CC	26	254	9,8	0,99	25,98
174	HEMORRAXIA GASTROINTESTINAL CON CC	21	233	11,1	1,49	31,36
102	OUTROS DIAGNÓSTICOS DE APARELLO RESPIRATORIO SEN CC	20	158	7,9	0,61	12,38
395	TRASTORNOS DOS HEMACIAS IDADE >17	19	190	10,0	1,02	19,42
551	ESOFAXITE, GASTROENTERITE E ÚLCERA NON COMPLICADA CON CC MAIOR	18	188	10,4	1,67	30,20
	DATOS TOTAIS	1.054	11.214	10,6	1,90	2001,37

## ➤ [MEDICINA INTERNA 1]

**Categorías diagnóstico principal (Medicina interna 1)**

<b>COD</b>	<b>CATEGORÍA DIAGNÓSTICO PPAL</b>	<b>EPISODIOS</b>	<b>PORCENTAXE</b>
428	INSUFICIENCIA CARDÍACA	87	10,6%
519	OTRAS ENFERMEDADES DEL APARATO RESPIRATORIO	53	6,5%
491	BRONQUITIS CRÓNICA	49	6,0%
599	OTRAS ALTERACIONES DE URETRA Y VÍAS URINARIAS	45	5,5%
486	NEUMONÍA POR ORGANISMO SIN ESPECIFICAR	44	5,4%
780	SÍNTOMAS GENERALES	40	4,9%
427	DISRRITMIAS CARDÍACAS	21	2,6%
434	OCLUSIÓN DE ARTERIAS CEREBRALES	21	2,6%
578	HEMORRAGIA GASTROINTESTIANAL	20	2,4%
410	INFARTO AGUDO MIOCARDIO	20	2,4%
	<b>TOTAL ALTAS</b>	<b>819</b>	<b>100,0%</b>

**Categorías diagnóstico principal (UCEM)**

<b>COD</b>	<b>CATEGORÍA DIAGNÓSTICO PPAL</b>	<b>EPISODIOS</b>	<b>PORCENTAXE</b>
428	INSUFICIENCIA CARDÍACA	210	14,5%
780	SÍNTOMAS GENERALES	132	9,1%
427	DISRRITMIAS CARDÍACAS	91	6,3%
411	OTRAS FORMAS AGUDAS Y SUBAGUDAS CARDIOPATÍA ISQUÉMICA	70	4,8%
486	NEUMONÍA POR ORGANISMO SIN ESPECIFICAR	63	4,4%
491	BRONQUITIS CRÓNICA	57	3,9%
786	SÍNTOMAS DEL APARATO RESPIRATORIO Y OTROS SÍNTOMAS TORÁCICOS	51	3,5%
518	OTRAS ENFERMEDADES PULMONARES	46	3,2%
410	INFARTO AGUDO MIOCARDIO	41	2,8%
519	OTRAS ENFERMEDADES DEL APARATO RESPIRATORIO	35	2,4%
	<b>TOTAL ALTAS</b>	<b>1.445</b>	<b>100,0%</b>

**Categorías diagnóstico principal (Unidade de preingreso)**

<b>COD</b>	<b>CATEGORÍA DIAGNÓSTICO PPAL</b>	<b>EPISODIOS</b>	<b>PORCENTAXE</b>
428	INSUFICIENCIA CARDÍACA	153	11,8%
486	NEUMONÍA POR ORGANISMO SIN ESPECIFICAR	103	8,0%
519	OTRAS ENFERMEDADES DEL APARATO RESPIRATORIO	66	5,1%
491	BRONQUITIS CRÓNICA	54	4,2%
578	HEMORRAGIA GASTROINTESTIANAL	43	3,3%
434	OCLUSIÓN DE ARTERIAS CEREBRALES	39	3,0%
435	ISQUEMIA CEREBRAL TRANSITORIA	37	2,9%
599	OTRAS ALTERACIONES DE URETRA Y VÍAS URINARIAS	36	2,8%
427	DISRRITMIAS CARDÍACAS	32	2,5%
682	OTRA CELULITIS Y ABSCESO	32	2,5%
	<b>TOTAL ALTAS</b>	<b>1.295</b>	<b>100,0%</b>

**Categorías diagnóstico principal (Medicina interna C)**

<b>COD</b>	<b>CATEGORÍA DIAGNÓSTICO PPAL</b>	<b>EPISODIOS</b>	<b>PORCENTAXE</b>
428	INSUFICIENCIA CARDÍACA	68	6,5%
519	OTRAS ENFERMEDADES DEL APARATO RESPIRATORIO	52	4,9%
486	NEUMONÍA POR ORGANISMO SIN ESPECIFICAR	48	4,6%
491	BRONQUITIS CRÓNICA	43	4,1%
434	OCLUSIÓN DE ARTERIAS CEREBRALES	36	3,4%
780	SÍNTOMAS GENERALES	31	2,9%
578	HEMORRAGIA GASTROINTESTIANAL	30	2,8%
410	INFARTO AGUDO MIOCARDIO	29	2,8%
599	OTRAS ALTERACIONES DE URETRA Y VÍAS URINARIAS	26	2,5%
415	ENFERMEDAD CARDIOPULMONAR AGUDA	24	2,3%
	<b>TOTAL ALTAS</b>	<b>1.054</b>	<b>100,0%</b>

## MEDICINA INTERNA 2

O servizo foi creado o 26 de outubro de 2015, integrando a Medicina Interna B, Medicina Interna D e Medicina Interna E. Polo tanto, os datos de hospitalización reflectanse por

separado ata esa data e agrupados apartires dela. Os datos de recursos, consultas externas e casuística reflectanse xa agrupados.

### Recursos

HUMANOS		FÍSICOS	2015	2014
XEFE DE SECCIÓN	D. José Luis Díaz Díaz	Camas funcionantes (promedio anual)	139,88	118,54
SUPERVISORAS*	Dna. Guadalupe Fonticoba Graña	Promedio horas de programación semanal de consultas	66,5	60,6
	Dna. Carmen Estrada Sánchez			
	Dna. Matilde Grimalt Díez			
Facultativos	16			
Residentes	11			
Enfermeiras	50			
Aux. enfermaría	43			
Aux. administrativos	3			
Celador	1			

\* Compartidas con urxencias.

O persoal de consultas externas intégrase no apartado de consultas externas.

### Actividade científica

	2014	2013
Artigos publicados	14	9
Factor impacto acumulado	85.905	37.679
Artigos en Q1	10	4

Fonte: SOPHOS. Informes de produción científica do SERGAS.

### Actividade área de hospitalización

#### MEDICINA INTERNA 2

ÁREA DE HOSPITALIZACIÓN	2015	2014		2015	2014
Ingresos procedentes de urxencias	820	-	Traslados a outros servizos	79	-
Ingresos programados			Total altas	894	-
Traslados dende outros servizos	167	-			
Outras áreas de atención	16	-	INDICADORES		
Total ingresos	1.003	-	Índice ocupación	88,5%	-
Total estadias	8.292	-	Estadía media	8,27	-
Altas por fin de cuidados	741	-	Índice de rotación	7,17	-
Traslados a outros centros	5	-	Presión de urxencias	81,8%	-
Exitus	65	-	Taxa de mortalidade	7,3%	-
Altas voluntarias	4	-			

#### MEDICINA INTERNA B

ÁREA DE HOSPITALIZACIÓN	2015	2014		2015	2014
Ingresos procedentes de urxencias	601	489	Traslados a outros servizos	158	112
Ingresos programados			Total altas	897	829
Traslados dende outros servizos	229	326			
Outras áreas de atención	31	32	INDICADORES		
Total ingresos	861	847	Índice ocupación	64,8%	66,1%
Total estadias	9.078	8.483	Estadía media	10,54	10,02
Altas por fin de cuidados	663	648	Índice de rotación	18,32	24,09
Traslados a outros centros	2	4	Presión de urxencias	69,8%	57,7%
Exitus	54	53	Taxa de mortalidade	6,0%	6,4%
Altas voluntarias	20	12			

## ➤ [MEDICINA INTERNA 2]

**MEDICINA INTERNA D**

<b>ÁREA DE HOSPITALIZACIÓN</b>	<b>2015</b>	<b>2014</b>		<b>2015</b>	<b>2014</b>
Ingresos procedentes de urxencias	1.744	1.667	Traslados a outros servizos	169	107
Ingresos programados	0	3	Total altas	2.111	2.235
Traslados dende outros servizos	275	546			
Outras áreas de atención	22	42	INDICADORES		
Total ingresos	2.041	2.258	Índice ocupación	110,2%	104,5%
Total estadias	17.662	18.066	Estadía media	8,65	8,00
Altas por fin de coidados	1.748	1.934	Índice de rotación	37,97	47,66
Traslados a outros centros	11	8	Presión de urxencias	85,4%	73,8%
Exitus	176	180	Taxa de mortalidade	8,3%	8,1%
Altas voluntarias	7	6			

**MEDICINA INTERNA E**

<b>ÁREA DE HOSPITALIZACIÓN</b>	<b>2015</b>	<b>2014</b>		<b>2015</b>	<b>2014</b>
Ingresos procedentes de urxencias	685	684	Traslados a outros servizos	220	201
Ingresos programados			Total altas	1.152	1.440
Traslados dende outros servizos	363	660			
Outras áreas de atención	61	100	INDICADORES		
Total ingresos	1.109	1.444	Índice ocupación	111,7%	109,3%
Total estadias	11.987	14.368	Estadía media	10,81	9,95
Altas por fin de coidados	844	1.099	Índice de rotación	30,81	40,11
Traslados a outros centros	5	9	Presión de urxencias	61,8%	47,4%
Exitus	78	123	Taxa de mortalidade	6,8%	8,5%
Altas voluntarias	5	8			

**Outras actividades**

<b>ÁREA DE CONSULTAS EXTERNAS</b>	<b>2015</b>	<b>2014</b>		<b>2015</b>	<b>2014</b>
Consultas primeiras	2.163	2.244	INDICADORES		
Consultas sucesivas	8.193	7.301	Altas sobre primeiras	0,68	0,67
Total consultas externas	10.356	9.545	Relación sucesivas/primeiras	3,79	3,25
Consultas nas que non acuden os pacientes	1.276	1.248	% de consultas primeiras procedentes de At. Primaria	73,6%	69,0%
			% de consultas nas que o paciente non acude	11,0%	11,6%

**LISTA ESPERA CONSULTAS PRIMEIRAS**

	<b>2015</b>	<b>2014</b>
Pacientes en lista ó 31/12	115	-
Espera media ó 31/12	26,33	-

**URXENCIAS**

	<b>2015</b>	<b>2014</b>
Pacientes atendidos medicina interna	13.513	12.117

**HOSPITAL DE DÍA**

	<b>2015</b>	<b>2014</b>
Sesiões	513	503



## ➤ [MEDICINA INTERNA 2]

## 10 GRD's máis frecuentes (Medicina interna 2)

GRD	DESCRIPCIÓN	ALTAS	ESTADÍAS	E.M.	PESO	UPH
541	NEUMONÍA SIMPLE E OUT. TRAST. RESPIR. EXC. BRONQUITE E ASMA CON CC MAIOR	77	738	9,6	2,22	171,57
127	INSUFICIENCIA CARDÍACA E CHOQUE	70	559	8,0	1,30	91,03
544	ICC E ARRITMIA CARDÍACA CON CC MAIOR	48	458	9,5	3,30	158,44
101	OUTROS DIAGNÓSTICOS DE APARELLO RESPIRATORIO CON CC	35	260	7,4	0,99	34,98
088	ENFERMIDADE PULMONAR OBSTRUTIVA CRÓNICA	30	251	8,4	1,06	31,82
089	NEUMONÍA SIMPLE E PLEURITE IDADE >17 CON CC	19	171	9,0	1,18	22,52
096	BRONQUITE E ASMA IDADE >17 CON CC	18	125	6,9	0,92	16,61
533	OUTROS TRAST. SIST. NERVIOSO EXC. AIT, CONVULSIÓNS E CEFALEA CON CC MAIOR	15	206	13,7	4,16	62,41
014	ICTUS CON INFARTO	14	131	9,4	1,67	23,45
141	SÍNCOPE E COLAPSO CON CC	14	81	5,8	0,88	12,39
	DATOS TOTAIS	818	7.483	9,2	1,81	1484,10

## 10 GRD's máis frecuentes (Medicina interna B)

GRD	DESCRIPCIÓN	ALTAS	ESTADÍAS	E.M.	PESO	UPH
541	NEUMONÍA SIMPLE E OUT. TRAST. RESPIR. EXC. BRONQUITE E ASMA CON CC MAIOR	68	723	10,6	2,22	151,52
014	ICTUS CON INFARTO	28	257	9,2	1,67	46,89
127	INSUFICIENCIA CARDÍACA E CHOQUE	28	257	9,2	1,30	36,41
544	ICC E ARRITMIA CARDÍACA CON CC MAIOR	26	319	12,3	3,30	85,82
088	ENFERMIDADE PULMONAR OBSTRUTIVA CRÓNICA	24	250	10,4	1,06	25,45
714	HIV CON DIAGNÓSTICO RELACIONADO SIGNIFICATIVO	23	199	8,7	1,66	38,38
101	OUTROS DIAGNÓSTICOS DE APARELLO RESPIRATORIO CON CC	19	156	8,2	0,99	18,99
557	TRASTORNOS HEPATOBILIARES E DO PÁNCREAS CON CC MAIOR	19	289	15,2	3,85	73,27
089	NEUMONÍA SIMPLE E PLEURITE IDADE >17 CON CC	15	125	8,3	1,18	17,78
543	TRAST. CIRCULATORIOS AGÁS IAM, ENDOCARDITE, ICC E ARRITMIA CON CC MAIOR	14	264	18,9	2,05	28,71
	DATOS TOTAIS	749	8.511	11,4	1,99	1488,73

## 10 GRD's máis frecuentes (Medicina interna D)

GRD	DESCRIPCIÓN	ALTAS	ESTADÍAS	E.M.	PESO	UPH
541	NEUMONÍA SIMPLE E OUT. TRAST. RESPIR. EXC. BRONQUITE E ASMA CON CC MAIOR	236	2.055	8,7	2,22	525,86
127	INSUFICIENCIA CARDÍACA E CHOQUE	191	1.415	7,4	1,30	248,38
544	ICC E ARRITMIA CARDÍACA CON CC MAIOR	120	1.018	8,5	3,30	396,11
088	ENFERMIDADE PULMONAR OBSTRUTIVA CRÓNICA	91	811	8,9	1,06	96,51
089	NEUMONÍA SIMPLE E PLEURITE IDADE >17 CON CC	87	797	9,2	1,18	103,14
014	ICTUS CON INFARTO	86	798	9,3	1,67	144,03
101	OUTROS DIAGNÓSTICOS DE APARELLO RESPIRATORIO CON CC	78	699	9,0	0,99	77,95
540	INFECCIÓN E INFLAMACIÓN RESPIR. AGÁS NEUMONÍA SIMPLE CON CC MAIOR	69	680	9,9	3,04	210,34
087	EDEMA PULMONAR E INSUFICIENCIA RESPIRATORIA	43	335	7,8	1,41	60,89
533	OUTROS TRAST. SIST. NERVIOSO EXC. AIT, CONVULSIÓNS E CEFALEA CON CC MAIOR	42	494	11,8	4,16	174,74
	DATOS TOTAIS	1.951	17.216	8,8	1,72	3353,98

## 10 GRD's máis frecuentes (Medicina interna E)

GRD	DESCRIPCIÓN	ALTAS	ESTADÍAS	E.M.	PESO	UPH
541	NEUMONÍA SIMPLE E OUT. TRAST. RESPIR. EXC. BRONQUITE E ASMA CON CC MAIOR	89	954	10,7	2,22	198,31
544	ICC E ARRITMIA CARDÍACA CON CC MAIOR	41	420	10,2	3,30	135,34
014	ICTUS CON INFARTO	29	375	12,9	1,67	48,57
127	INSUFICIENCIA CARDÍACA E CHOQUE	29	302	10,4	1,30	37,71
557	TRASTORNOS HEPATOBILIARES E DO PÁNCREAS CON CC MAIOR	26	540	20,8	3,85	100,26
101	OUTROS DIAGNÓSTICOS DE APARELLO RESPIRATORIO CON CC	24	210	8,8	0,99	23,99
089	NEUMONÍA SIMPLE E PLEURITE IDADE >17 CON CC	22	233	10,6	1,18	26,08
551	ESOFAXITE, GASTROENTERITE E ÚLCERA NON COMPLICADA CON CC MAIOR	22	240	10,9	1,67	36,92
174	HEMORRAXIA GASTROINTESTINAL CON CC	20	246	12,3	1,49	29,86
533	OUTROS TRAST. SIST. NERVIOSO EXC. AIT, CONVULSIÓNS E CEFALEA CON CC MAIOR	16	237	14,8	4,16	66,57
	DATOS TOTAIS	945	11.163	11,8	1,86	1753,24

## ➤ [MEDICINA INTERNA 2]

**Categorías diagnóstico principal (Medicina interna 2)**

<b>COD</b>	<b>CATEGORÍA DIAGNÓSTICO PPAL</b>	<b>EPISODIOS</b>	<b>PORCENTAXE</b>
428	INSUFICIENCIA CARDÍACA	104	12,7%
491	BRONQUITIS CRÓNICA	51	6,2%
519	OTRAS ENFERMEDADES DEL APARATO RESPIRATORIO	50	6,1%
486	NEUMONÍA POR ORGANISMO SIN ESPECIFICAR	36	4,4%
780	SÍNTOMAS GENERALES	33	4,0%
493	ASMA	26	3,2%
434	OCCLUSIÓN DE ARTERIAS CEREBRALES	25	3,1%
507	NEUMONITIS POR SÓLIDOS Y LÍQUIDOS	20	2,4%
599	OTRAS ALTERACIONES DE URETRA Y VÍAS URINARIAS	19	2,3%
518	OTRAS ENFERMEDADES PULMONARES	18	2,2%
	<b>TOTAL ALTAS</b>	<b>818</b>	<b>100,0%</b>

**Categorías diagnóstico principal (Medicina interna B)**

<b>COD</b>	<b>CATEGORÍA DIAGNÓSTICO PPAL</b>	<b>EPISODIOS</b>	<b>PORCENTAXE</b>
428	INSUFICIENCIA CARDÍACA	43	5,7%
486	NEUMONÍA POR ORGANISMO SIN ESPECIFICAR	41	5,5%
491	BRONQUITIS CRÓNICA	39	5,2%
434	OCCLUSIÓN DE ARTERIAS CEREBRALES	34	4,5%
042	ENFERMEDAD POR VIRUS DE INMUNODEFICIENCIA HUMANA [VIH]	29	3,9%
519	OTRAS ENFERMEDADES DEL APARATO RESPIRATORIO	24	3,2%
780	SÍNTOMAS GENERALES	19	2,5%
599	OTRAS ALTERACIONES DE URETRA Y VÍAS URINARIAS	17	2,3%
162	NEOPLASIA MALIGNA TRAQUEA, BRONQUIOS Y PULMÓN	15	2,0%
790	HALLAZGOS INESPECÍFICOS EN EL ANÁLISIS DE SANGRE	14	1,9%
	<b>TOTAL ALTAS</b>	<b>749</b>	<b>100,0%</b>

**Categorías diagnóstico principal (Medicina interna D)**

<b>COD</b>	<b>CATEGORÍA DIAGNÓSTICO PPAL</b>	<b>EPISODIOS</b>	<b>PORCENTAXE</b>
428	INSUFICIENCIA CARDÍACA	256	13,1%
486	NEUMONÍA POR ORGANISMO SIN ESPECIFICAR	170	8,7%
519	OTRAS ENFERMEDADES DEL APARATO RESPIRATORIO	133	6,8%
491	BRONQUITIS CRÓNICA	113	5,8%
434	OCCLUSIÓN DE ARTERIAS CEREBRALES	112	5,7%
507	NEUMONITIS POR SÓLIDOS Y LÍQUIDOS	110	5,6%
599	OTRAS ALTERACIONES DE URETRA Y VÍAS URINARIAS	87	4,5%
518	OTRAS ENFERMEDADES PULMONARES	61	3,1%
493	ASMA	49	2,5%
682	OTRA CELULITIS Y ABSCESO	38	1,9%
	<b>TOTAL ALTAS</b>	<b>1.951</b>	<b>100,0%</b>

**Categorías diagnóstico principal (Medicina interna E)**

<b>COD</b>	<b>CATEGORÍA DIAGNÓSTICO PPAL</b>	<b>EPISODIOS</b>	<b>PORCENTAXE</b>
428	INSUFICIENCIA CARDÍACA	68	7,2%
486	NEUMONÍA POR ORGANISMO SIN ESPECIFICAR	43	4,6%
519	OTRAS ENFERMEDADES DEL APARATO RESPIRATORIO	42	4,4%
780	SÍNTOMAS GENERALES	36	3,8%
434	OCCLUSIÓN DE ARTERIAS CEREBRALES	35	3,7%
491	BRONQUITIS CRÓNICA	33	3,5%
410	INFARTO AGUDO MIOCARDIO	31	3,3%
599	OTRAS ALTERACIONES DE URETRA Y VÍAS URINARIAS	29	3,1%
574	COLELITIASIS	25	2,6%
507	NEUMONITIS POR SÓLIDOS Y LÍQUIDOS	21	2,2%
	<b>TOTAL ALTAS</b>	<b>945</b>	<b>100,0%</b>

## MEDICINA INTERNA ENFERMIDADES INFECCIOSAS

### Recursos

HUMANOS		FÍSICOS	2015	2014
XEFE SECCIÓN	D. Enrique Miguez Rey	Camas funcionantes (promedio anual)	15	26,84
SUPERVISORA	Dna. Encarna Susana Martínez Martínez	Promedio horas de programación semanal de consultas	4,7	5,6
Facultativos	3			
Residentes	1			
Enfermeiras	12			
Aux. enfermaría	10			
Aux. administrativos	1			

O persoal de consultas externas intégrase no apartado de consultas externas.

### Actividade científica

	2014	2013
Artigos publicados		
Factor impacto acumulado		
Artigos en Q1		

Fonte: SOPHOS. Informes de produción científica do SERGAS.

### Actividade

ÁREA DE HOSPITALIZACIÓN	2015	2014	INDICADORES	2015	2014
Ingresos procedentes de urxencias	161	277	Índice ocupación	91,9%	65,2%
Ingresos programados		0	Estadía media	15,88	14,88
Traslados dende outros servizos	138	136	Índice de rotación	21,13	15,98
Outras áreas de atención	18	16	Presión de urxencias	50,8%	64,6%
Total ingresos	317	429	Taxa de mortalidade	4,3%	5,1%
Total estadias	5.034	6.385	Peso medio altas	2,14	1,97
Altas por fin de coidados	236	337			
Traslados a outros centros	1	1			
Exitus	14	22			
Altas voluntarias		2			
Traslados a outros servizos	74	72			
Total altas	325	434			

ÁREA DE CONSULTAS EXTERNAS	2015	2014	INDICADORES	2015	2014
Consultas primeiras	136	176	Altas sobre primeiras	1,32	1,45
Consultas sucesivas	605	725	Relación sucesivas/primeiras	4,45	4,12
Total consultas externas	741	901	% de consultas primeiras procedentes de At. Primaria	36,0%	40,9%
Consultas nas que non acuden os pacientes	83	73	% de consultas nas que o paciente non acude	10,1%	7,5%

LISTA ESPERA CONSULTAS PRIMEIRAS	2015	2014
Pacientes en lista ó 31/12	16	9
Espera media ó 31/12	20,75	14,78

URXENCIAS	2015	2014
Pacientes atendidos medicina interna	13.513	12.117

## ➤ [MEDICINA INTERNA ENFERMIDADES INFECCIOSAS]

## 10 GRD's máis frecuentes

GRD	DESCRIPCIÓN	ALTAS	ESTADÍAS	E.M.	PESO	UPH
021	MENINXITE VÍRICA	20	110	5,5	0,82	16,56
423	OUTROS DIAGNÓSTICOS DE ENFERMIDADE INFECCIOSA E PARASITARIA	18	348	19,3	1,01	18,24
541	NEUMONÍA SIMPLE E OUT. TRAST. RESPIR. EXC. BRONQUITE E ASMA CON CC MAIOR	16	234	14,6	2,22	35,65
584	SEPTICEMIA CON CC MAIOR	16	383	23,9	4,16	66,61
278	CELULITE IDADE >17 SEN CC	14	128	9,1	0,68	9,63
126	ENDOCARDITE AGUDA E SUBAGUDA	12	419	34,9	4,03	48,46
543	TRAST. CIRCULATORIOS AGÁS IAM, ENDOCARDITE, ICC E ARRITMIA CON CC MAIOR	10	408	40,8	2,05	20,51
277	CELULITE IDADE >17 CON CC	9	126	14,0	0,98	8,90
580	INFECCIÓN E PARASITOSE SISTÉMICAS AGÁS SEPTICEMIA CON CC MAIOR	8	158	19,8	2,55	20,47
887	INFECCIÓN BACTERIANAS E TUBERCULOSE DO SISTEMA NERVIOSO	8	129	16,1	2,74	21,99
	DATOS TOTAIS	261	4.985	19,1	2,14	558,68

## Categorías diagnóstico principal

COD	CATEGORÍA DIAGNÓSTICO PPAL	EPISODIOS	PORCENTAXE
682	OTRA CELULITIS Y ABSCESO	29	11,1%
790	HALLAZGOS INESPECÍFICOS EN EL ANALISIS DE SANGRE	22	8,4%
047	MENINGITIS ENTEROVÍRICA	18	6,9%
421	ENDOCARDITIS AGUDA Y SUBAGUDA	15	5,7%
486	NEUMONÍA POR ORGANISMO SIN ESPECIFICAR	15	5,7%
011	TBC PULMONAR	13	5,0%
996	COMPLICACIONES PROPIAS DE CIERTOS PROCEDIMIENTOS ESPECIFICAD.	9	3,4%
487	GRIPE	7	2,7%
599	OTRAS ALTERACIONES DE URETRA Y VÍAS URINARIAS	7	2,7%
038	SEPTICEMIA	7	2,7%
	TOTAL ALTAS	261	100,0%

## NEFROLOXÍA

## Recursos

HUMANOS		FÍSICOS	2015	2014
XEFE SERVIZO	D. Ángel Alonso Hernández	Camas funcionantes (promedio anual)	36	36
SUPERVISORA HOSPITALIZACIÓN	Dna. M <sup>a</sup> José Puga Mira	Promedio horas de programación semanal de consultas	82,8	75,7
SUPERVISORA DIÁLISE	Dna. Modesta Mojón Barcia			
Facultativos	12			
Residentes	6			
Enfermeiras	15			
Enfermeiras diálise	26			
Aux. enfermaría	11			
Aux. enfermaría diálise	14			
Aux. administrativos*	2			
Celadores	1			

\* 1 compartido.

O persoal de consultas externas intégrase no apartado de consultas externas.

## Actividade científica

	2014	2013
Artigos publicados	4	13
Factor impacto acumulado	10.281	24.081
Artigos en Q1	2	4

Fonte: SOPHOS. Informes de produción científica do SERGAS.

## Actividade

ÁREA DE HOSPITALIZACIÓN	2015	2014	INDICADORES	2015	2014
Ingresos procedentes de urxencias	340	324	Índice ocupación	82,7%	80,6%
Ingresos programados	3	6	Estadía media	10,99	11,27
Traslados dende outros servizos	178	177	Índice de rotación	27,44	26,08
Outras áreas de atención	467	432	Presión de urxencias	34,4%	34,5%
Total ingresos	988	939	Taxa de mortalidade	1,7%	3,1%
Total estadias	10.862	10.586	Peso medio altas	3,18	2,96
Altas por fin de coidados	800	751			
Traslados a outros centros	5	1			
Exitus	17	29			
Altas voluntarias	2	1			
Traslados a outros servizos	162	162			
Total altas	986	944			

ÁREA DE CONSULTAS EXTERNAS	2015	2014	INDICADORES	2015	2014
Consultas primeiras	1.269	1.215	Altas sobre primeiras	0,52	0,78
Consultas sucesivas	9.005	8.905	Relación sucesivas/primeiras	7,10	7,33
Total consultas externas	10.274	10.120	% de consultas primeiras procedentes de At. Primaria	59,0%	65,9%
Consultas nas que non acuden os pacientes	704	828	% de consultas nas que o paciente non acude	6,4%	7,6%

LISTA ESPERA CONSULTAS PRIMEIRAS	2015	2014	URXENCIAS	2015	2014
Pacientes en lista ó 31/12	79	5	Pacientes atendidos	349	353
Espera media ó 31/12	10,6	18,6			

## ➤ [NEFROLOXÍA]

ÁREA DE DIÁLISE	2015	2014	TRANSPLANTES RENAIIS	2015	2014
Sesións hemodialise agudos	3.243	2.915	Transplantes renais	124	117
Sesións hemodialise cronicos	9.540	9.277			
Pacientes en dialise domiciliaria (promedio)	78	78			
<hr/>					
HOSPITAL DE DÍA	2015	2014			
Sesións	513	503			

## 10 GRD's máis frecuentes

GRD	DESCRIPCIÓN	ALTAS	ESTADÍAS	E.M.	PESO	UPH
302	TRANSPLANTE RENAL	119	2.809	23,6	9,66	1149,78
316	INSUFICIENCIA RENAL	99	837	8,5	1,32	131,57
315	OUTROS PROCEDEMENTOS SOBRE RIL E TRACTO URINARIO	44	306	7,0	2,85	125,69
820	MALFUNCIÓN, REAC. OU COMPL. DE DISPOSIT., ENXERTO OU TRANSP. XENITOURIN.	34	354	10,4	1,15	39,20
305	PROC. S. RIL E URETER POR P. NON NEOPLÁSICO SEN CC	29	208	7,2	1,43	41,49
130	TRASTORNOS VASCULARES PERIFÉRICOS CON CC	24	29	1,2	1,19	28,75
332	OUTROS DIAGNÓSTICOS DE RIL E TRACTO URINARIO IDADE >17 SEN CC	19	85	4,5	0,65	12,50
541	NEUMONÍA SIMPLE E OUT. TRAST. RESPIR. EXC. BRONQUITE E ASMA CON CC MAIOR	18	311	17,3	2,22	40,11
240	TRASTORNOS DE T. CONECTIVO CON CC	17	77	4,5	1,57	26,81
569	TRAST. DE RIL E TRATO URINARIO AGÁS INSUFICIENCIA RENAL CON CC MAIOR	17	302	17,8	1,74	29,72
	DATOS TOTAIS	827	11.189	13,5	3,18	2628,22

## Categorías diagnóstico principal

COD	CATEGORÍA DIAGNÓSTICO PPAL	EPISODIOS	PORCENTAXE
403	ENFERMEDAD RENAL HIPERTENSIVA CRÓNICA (ERHC)	139	16,8%
996	COMPLICACIONES PROPIAS DE CIERTOS PROCEDIMIENTOS ESPECIFICAD.	94	11,4%
584	FALLO RENAL AGUDO (INSUFICIENCIA RENAL AGUDA)	66	8,0%
V59	DONANTE	34	4,1%
585	NEFROPATÍA CRÓNICA	31	3,7%
710	ENFERMEDADES DIFUSAS DEL TEJIDO CONECTIVO	28	3,4%
447	OTROS TRASTORNOS DE ARTERIAS Y ARTERIOLAS	27	3,3%
599	OTRAS ALTERACIONES DE URETRA Y VÍAS URINARIAS	26	3,1%
250	DIABETES MELLITUS	22	2,7%
790	HALLAZGOS INESPECÍFICOS EN EL ANÁLISIS DE SANGRE	18	2,2%
	TOTAL ALTAS	827	100,0%

## NEUMOLOXÍA

### Recursos

HUMANOS		FÍSICOS		2015	2014
XEFA SERVIZO	Dna. Carmen Montero Martínez	Camas funcionantes (promedio anual)		33,22	33,88
SUPERVISORA	Dna. Isabel Martínez García	Promedio horas de programación semanal de consultas		157,4	155,6
Facultativos					
Residentes					
Enfermeiras					
Enfermeiras Laboratorio					
Aux. enfermaría					
Aux. enfermaría Laboratorio					
Aux. administrativos					

O persoal de consultas externas intégrase no apartado de consultas externas.

### Actividade científica

	2014	2013
Artigos publicados	6	6
Factor impacto acumulado	19.230	12.021
Artigos en Q1	2	1

Fonte: SOPHOS. Informes de produción científica do SERGAS.

### Actividade

ÁREA DE HOSPITALIZACIÓN	2015	2014	INDICADORES	2015	2014
Ingresos procedentes de urxencias	856	681	Índice ocupación	95,5%	90,8%
Ingresos programados	4	10	Estadía media	8,91	8,94
Traslados dende outros servizos	191	258	Índice de rotación	39,13	37,04
Outras áreas de atención	249	306	Presión de urxencias	65,8%	54,3%
Total ingresos	1.300	1.255	Taxa de mortalidade	4,2%	3,4%
Total estadias	11.577	11.225	Peso medio altas	2,15	1,94
Altas por fin de coidados	1.074	1.081			
Traslados a outros centros	10	9			
Exitus	54	43			
Altas voluntarias	8	3			
Traslados a outros servizos	152	120			
Total altas	1.298	1.256			

ÁREA DE CONSULTAS EXTERNAS	2015	2014	INDICADORES	2015	2014
Consultas primeiras	5.064	4.642	Altas sobre primeiras	0,85	0,88
Consultas sucesivas	14.360	13.049	Relación sucesivas/primeiras	2,84	2,81
Total consultas externas	19.424	17.691	% de consultas primeiras procedentes de At. Primaria	58,3%	57,9%
Consultas nas que non acuden os pacientes	2.311	2.040	% de consultas nas que o paciente non acude	10,6%	10,3%

LISTA ESPERA CONSULTAS PRIMEIRAS	2015	2014	HOSPITAL DE DÍA	2015	2014
Pacientes en lista ó 31/12	496	654	Sesións	1.087	1.054
Espera media ó 31/12	35,2	45,4			

## ➤ [NEUMOLOXÍA]

AREA DE PROBAS	2015	2014	TRANSPLANTES PULMONARES	2015	2014
Broncoscopias	932	937	Total transplantes	47	26
Espirometrías	6050	6215			
Gasometrías	1.738	2.307			
Tuberculinas	1.171	896			
Estudios sono	2.048	1.326			

## 10 GRD's máis frecuentes

GRD	DESCRICIÓN	ALTAS	ESTADÍAS	E.M.	PESO	UPH
541	NEUMONÍA SIMPLE E OUT. TRAST. RESPIR. EXC. BRONQUITE E ASMA CON CC MAIOR	269	2.790	10,4	2,22	599,39
088	ENFERMIDADE PULMONAR OBSTRUTIVA CRÓNICA	122	948	7,8	1,06	129,39
089	NEUMONÍA SIMPLE E PLEURITE IDADE >17 CON CC	96	715	7,5	1,18	113,81
087	EDEMA PULMONAR E INSUFICIENCIA RESPIRATORIA	64	602	9,4	1,41	90,62
097	BRONQUITE E ASMA IDADE >17 SEN CC	59	353	6,0	0,67	39,87
082	NEOPLASIAS RESPIRATORIAS	47	376	8,0	1,81	85,28
096	BRONQUITE E ASMA IDADE >17 CON CC	41	331	8,1	0,92	37,82
101	OUTROS DIAGNÓSTICOS DE APARELLO RESPIRATORIO CON CC	35	252	7,2	0,99	34,98
090	NEUMONÍA SIMPLE E PLEURITE IDADE >17 SEN CC	31	130	4,2	0,79	24,74
102	OUTROS DIAGNÓSTICOS DE APARELLO RESPIRATORIO SEN CC	27	193	7,2	0,61	16,71
	DATOS TOTAIS	1.156	11.409	9,9	2,15	2481,15

## Categorías diagnóstico principal

COD	CATEGORÍA DIAGNÓSTICO PPAL	EPISODIOS	PORCENTAXE
486	NEUMONÍA POR ORGANISMO SIN ESPECIFICAR	163	14,1%
491	BRONQUITIS CRÓNICA	142	12,3%
493	ASMA	112	9,7%
518	OTRAS ENFERMEDADES PULMONARES	91	7,9%
492	ENFISEMA	76	6,6%
519	OTRAS ENFERMEDADES DEL APARATO RESPIRATORIO	64	5,5%
162	NEOPLASIA MALIGNA TRAQUEA, BRONQUIOS Y PULMÓN	62	5,4%
494	BRONQUIECTASIAS	40	3,5%
415	ENFERMEDAD CARDIOPULMONAR AGUDA	40	3,5%
516	OTRA NEUMOPATÍA ALVEOLAR Y PARIETOALVEOLAR	37	3,2%
	TOTAL ALTAS	1.156	100,0%



## NEUROLOXÍA

### Recursos

HUMANOS		
XEFA SERVIZO	Dna. María del Mar Castellanos Rodrigo	
SUPERVISORA	Dna. Isabel Outón Fernández	
Facultativos		13
Residentes		5
Enfermeiras		13
Aux. enfermaría		10
Aux. administrativos		1
Celadores		1

O persoal de consultas externas intégrase no apartado de consultas externas.

FÍSICOS	2015	2014
Camas funcionantes (promedio anual)	29,13	36
Promedio horas de programación semanal de consultas	108,0	110,0

### Actividade científica

	2014	2013
Artigos publicados	8	3
Factor impacto acumulado	12.345	1.881
Artigos en Q1	1	0

Fonte: SOPHOS. Informes de produción científica do SERGAS.

### Actividade

ÁREA DE HOSPITALIZACIÓN	2015	2014
Ingresos procedentes de urxencias	755	522
Ingresos programados	68	103
Traslados dende outros servizos	252	397
Outras áreas de asistencia	151	158
Total ingresos	1.226	1.180
Total estadias	11.485	13.154
Altas por fin de coidados	1.043	988
Traslados a outros centros	5	4
Exitus	36	23
Altas voluntarias	2	2
Traslados a outros servizos	150	163
Total altas	1.236	1.180

INDICADORES	2015	2014
Índice ocupación	108,0%	100,1%
Estadía media	9,37	11,15
Índice de rotación	42,09	32,78
Presión de urxencias	61,6%	44,2%
Taxa de mortalidade	2,9%	1,9%
Peso medio altas	1,53	1,68

ÁREA DE CONSULTAS EXTERNAS	2015	2014
Consultas primeiras	5.485	6.008
Consultas sucesivas	13.222	12.980
Total consultas externas	18.707	18.988
Consultas nas que non acuden os pacientes	2.409	2.223

INDICADORES	2015	2014
Altas sobre primeiras	0,84	0,87
Relación sucesivas/primeiras	2,41	2,16
% de consultas primeiras procedentes de At. Primaria	75,0%	77,1%
% de consultas nas que o paciente non acude	11,4%	10,5%

LISTA ESPERA CONSULTAS PRIMEIRAS	2015	2014
Pacientes en lista ó 31/12	2.330	1.861
Espera media ó 31/12	75,3	55,46

HOSPITAL DE DÍA	2015	2014
Sesións	558	586

## ➤ [NEUROLOXÍA]

## 10 GRD's máis frecuentes

GRD	DESCRIPCIÓN	ALTAS	ESTADÍAS	E.M.	PESO	UPH
014	ICTUS CON INFARTO	181	1.766	9,8	1,67	303,14
035	OUTROS TRASTORNOS DO SISTEMA NERVIOSO SEN CC	79	557	7,1	0,81	64,24
045	TRASTORNOS NEUROLÓXICOS DO OLLLO	75	660	8,8	0,93	70,49
832	ISQUEMIA TRANSITORIA	65	546	8,4	0,81	53,08
891	CEFALEA IDADE >17	55	435	7,9	0,69	38,35
013	ESCLEROSE MÚLTIPLE E ATAXIA CEREBELOSA	51	186	3,7	1,10	56,10
012	TRASTORNOS DEXENERATIVOS DO SISTEMA NERVIOSO	47	646	13,7	1,41	66,61
810	HEMORRAXIA INTRACRANIAL	40	461	11,5	2,75	110,07
890	CONVULSIÓN IDADE >17 SEN CC	39	237	6,1	0,84	33,03
533	OUTROS TRAST. SISTEMA NERV. EXC. AIT, CONVULSIÓNS E CEFALEA CON CC MAIOR	33	714	21,6	4,16	137,29
	DATOS TOTAIS	1.089	11.174	10,3	1,53	1662,67

## Categorías diagnóstico principal

COD	CATEGORÍA DIAGNÓSTICO PPAL	EPISODIOS	PORCENTAXE
434	OCLUSIÓN DE ARTERIAS CEREBRALES	217	19,9%
435	ISQUEMIA CEREBRAL TRANSITORIA	59	5,4%
345	EPILEPSIA Y CRISIS RECURRENTES	50	4,6%
437	OTRA ENF. CEREBROVASCULAR Y ENF. CEREBROVASCULAR MAL DEFINIDA	44	4,0%
780	SÍNTOMAS GENERALES	42	3,9%
348	OTRAS ENFERMEDADES CEREBRALES	41	3,8%
431	HEMORRAGIA INTRACEREBRAL	40	3,7%
340	ESCLEROSIS MÚLTIPLE	37	3,4%
433	OCLUSIÓN Y ESTENOSIS ARTERIAS PRECEREBRALES	32	2,9%
784	SÍNTOMAS QUE AFECTAN A LA CABEZA Y CUELLO	32	2,9%
	TOTAL ALTAS	1.089	100,0%

## OBSTETRICIA

## Recursos

## HUMANOS

XEFE SERVIZO	D. Miguel Álvarez Seoane	Aux. enfermaría obstetricia	17
SUPERVISORA OBSTETRICIA	Dna. Silvia Sanmiguel Arias	Aux. enfermaría partos	11
SUPERVISORA PARTOS	Dna. Juana Ruiz Garzón	Matronas	24
Facultativos	35	Matronas residentes	6
Residentes	7	Aux. administrativos	3
Enfermeiras obstetricia	15		

O persoal de consultas externas intégrase no apartado de consultas externas.

## FÍSICOS

	2015	2014
Camas funcionantes (promedio anual)	63,98	64
Promedio horas semanais asignadas de quirófano	3,5	3,8
Promedio horas de programación semanal de consultas	139,0	132,4

## Actividade científica

	2014	2013
Artigos publicados	1	0
Factor impacto acumulado	0	0
Artigos en Q1	0	0

Fonte: SOPHOS. Informes de produción científica do SERGAS.

## Actividade

## ÁREA CIRÚRXICA

	2015	2014
Int. progr. con estadia	123	139
Int. progr. ambulatorias	0	0
Total interv. programadas	123	139
Total interv. urxentes	464	519
Total interv. cirúrxicas	587	658
Interv. suspendidas	0	0

	2015	2014
INDICADORES		
Estadía media preoperatoria	1,46	1,65
Rendemento cirúrxico	90,0%	94,0%
Taxa anulación cirúrxica	0,0%	0,0%
Interv. programadas/día	0,49	0,56
Interv. urxentes/día	1,27	1,42

## ÁREA DE HOSPITALIZACIÓN

	2015	2014
Ingresos procedentes de urxencias	2.747	2.692
Ingresos programados	3	1
Traslados dende outros servizos	39	44
Outras áreas de asistencia	800	749
Total ingresos	3.589	3.486
Total estadias	12.912	12.370
Altas por fin de coidados	3.440	3.397
Traslados a outros centros	3	3
Exitus	0	0
Altas voluntarias	47	44

	2015	2014
Traslados a outros servizos	70	55
Total altas	3.560	3.499
INDICADORES		
Índice ocupación	55,3%	53,0%
Estadía media	3,60	3,55
Índice de rotación	56,10	54,47
Presión de urxencias	76,5%	77,2%
Taxa de mortalidade	0,0%	0,0%
Peso medio altas	0,66	0,67

## ÁREA DE CONSULTAS EXTERNAS

	2015	2014
Consultas primeiras	3.611	3.764
Consultas sucesivas	15.311	15.339
Total consultas externas	18.922	19.103
Consultas nas que non acuden os pacientes	1.898	1.700
Ecografías	11864	12332
Monitorizacións fetais	3900	3670

	2015	2014
INDICADORES		
Altas sobre primeiras	0,29	0,32
Relación sucesivas/primeiras	4,24	4,08
% de consultas primeiras procedentes de At. Primaria	82,4%	85,3%
% de consultas nas que o paciente non acude	9,1%	8,2%

## ➤ [OBSTETRICIA]

<b>LISTA ESPERA CONSULTAS PRIMEIRAS</b>	<b>2015</b>	<b>2014</b>	<b>PARTOS</b>	<b>2015</b>	<b>2014</b>
Pacientes en lista ó 31/12	52	31	Partos vaixinais	2.092	1.962
Espera media ó 31/12	8,0	7,3	Cesareas	550	631
			Partos totais	2.642	2.593
			Taxa cesáreas	20,8%	24,3%
			Taxa partos vaixinais con anestesia epidural	80,0%	78,5%
			Taxa partos vaixinais con episiotomía	64,1%	64,2%

<b>URXENCIAS</b>	<b>2015</b>	<b>2014</b>
Pacientes atendidos	4.707	4.802

## 10 GRD's máis frecuentes

GRD	DESCRIPCIÓN	ALTAS	ESTADÍAS	E.M.	PESO	UPH
373	PARTO VAXINAL SEN COMPLICACIÓNS	1.699	5.165	3,0	0,59	1018,04
886	OUTROS DIAGNÓSTICOS ANTEPARTO SEN PROCEDEMENTO CIRÚRXICO	668	1.207	1,8	0,54	367,33
372	PARTO VAXINAL CON COMPLICACIÓNS	385	1.536	4,0	0,69	269,19
371	CESÁREA, SEN COMPLICACIÓNS	303	1.400	4,6	0,88	266,94
370	CESÁREA, CON COMPLICACIÓNS	147	765	5,2	1,11	163,89
379	AMEAZA DE ABORTO	112	414	3,7	0,45	51,23
651	CESÁREA DE ALTO RISCO SEN CC	63	455	7,2	1,09	68,85
650	CESÁREA DE ALTO RISCO CON CC	38	326	8,6	1,53	58,41
382	FALSO TRABALLO DE PARTO	22	22	1,0	0,26	5,94
376	DIAGNÓSTICOS POSTPARTO E POSTABORTO SEN PROCEDEMENTOS CIRÚRXICO	20	94	4,7	0,57	11,45
	DATOS TOTAIS	3.492	11.495	3,3	0,66	2300,99

## Categorías diagnóstico principal

COD	CATEGORÍA DIAGNÓSTICO PPAL	EPISODIOS	PORCENTAXE
645	EMBARAZO CRONOLÓGICAMENTE AVANZADO	829	23,7%
659	OTRAS INDICACIONES DE ASISTENCIA AL PARTO NCOC	646	18,5%
648	OTRAS ENFERMEDADES QUE COMPLICAN EMBARAZO, PARTO O PUERPERIO	320	9,2%
644	PARTO PREMATURO O AMENAZA DE PARTO	236	6,8%
658	OTRAS ALTERACIONES DE LA CAVIDAD Y MEMBRANAS AMNIÓTICAS	171	4,9%
650	PARTO NORMAL	154	4,4%
661	ANOMALÍA DE LAS CONTRACCIONES UTERINAS	138	4,0%
654	ANOMALÍA DE ÓRGANOS Y TEJIDOS BLANDOS DE LA PELVIS	136	3,9%
662	PARTO LARGO	130	3,7%
646	OTRAS COMPLICACIONES DEL EMBARAZO NCOC	97	2,8%
	TOTAL ALTAS	3.492	100,0%

## Procedementos principais

COD	PROCEDEMENTO PRINCIPAL	EPISODIOS	PORCENTAXE
73.59	OTRO PARTO ASISTIDO MANUALMENTE	1.501	56,7%
74.1	CESÁREA CLÁSICA BAJA	547	20,7%
72.71	EXTRACCIÓN MEDIANTE VENTOSA CON EPISIOTOMÍA	464	17,5%
72.1	APLICACIÓN DE FORCEPS BAJO CON EPISIOTOMÍA	64	2,4%
72.8	OTRO PARTO INSTRUMENTADO ESPECIFICADO	58	2,2%
69.02	DILATACIÓN Y LEGRADO DESPUÉS DE PARTO O ABORTO	3	0,1%
72.79	OTRA EXTRACCIÓN MEDIANTE VENTOSA	2	0,1%
74.2	CESÁREA EXTRAPERITONEAL	1	0,0%
67.2	CONIZACIÓN DE CUELLO UTERINO	1	0,0%
72.54	OTRA EXTRACCIÓN TOTAL CON PRESENTACIÓN DE NALGAS	1	0,0%
	TOTAL ALTAS	2.645	100,0%

## ONCOLOXÍA

## Recursos

HUMANOS		FÍSICOS	2015	2014
XEFE SECCIÓN	D. Luis Miguel Antón Aparicio	Camas funcionantes (promedio anual)	16,01	16
SUPERVISORA	Dna. Ana Martínez Moar	Promedio horas de programación semanal de consultas	183,0	173,2
Facultativos	8			
Residentes	4			
Enfermeiras	12			
Aux. enfermaría	8			
Aux. administrativos	1			

O persoal de consultas externas intégrase no apartado de consultas externas.

## Actividade científica

	2014	2013
Artigos publicados	28	29
Factor impacto acumulado	145.810	149.699
Artigos en Q1	15	17

Fonte: SOPHOS. Informes de produción científica do SERGAS.

## Actividade

ÁREA DE HOSPITALIZACIÓN	2015	2014		2015	2014
Ingresos procedentes de urxencias	400	255	INDICADORES		
Ingresos programados		0	Índice ocupación	102,6%	92,0%
Traslados dende outros servizos	140	195	Estadía media	8,11	7,80
Outras áreas de asistencia	200	239	Índice de rotación	46,22	43,06
Total ingresos	740	689	Presión de urxencias	54,1%	37,0%
Total estadias	5.998	5.372	Taxa de mortalidade	15,9%	15,5%
Altas por fin de cuidados	474	459	Peso medio altas	2,15	2,2
Traslados a outros centros	21	19			
Exitus	118	106			
Altas voluntarias		0			
Traslados a outros servizos	127	100			
Total altas	740	684			

ÁREA DE CONSULTAS EXTERNAS	2015	2014		2015	2014
Consultas primeiras	1.741	1.614	INDICADORES		
Consultas sucesivas	23.498	23.853	Altas sobre primeiras	0,14	0,14
Total consultas externas	25.239	25.467	Relación sucesivas/primeiras	13,50	14,78
Consultas nas que non acuden os pacientes	680	637	% de consultas primeiras procedentes de At. Primaria	2,0%	2,0%
			% de consultas nas que o paciente non acude	2,6%	2,4%

LISTA ESPERA CONSULTAS PRIMEIRAS	2015	2014	HOSPITAL DE DÍA	2015	2014
Pacientes en lista ó 31/12	22	38	Sesións	10.764	11.668
Espera media ó 31/12	8,7	8,4			

## ➤ [ONCOLOXÍA]

**10 GRD's máis frecuentes**

GRD	DESCRIPCIÓN	ALTAS	ESTADÍAS	E.M.	PESO	UPH
082	NEOPLASIAS RESPIRATORIAS	65	680	10,5	1,81	117,94
410	QUIMIOTERAPIA	58	170	2,9	1,22	71,32
172	NEOPLASIA MALIGNA DIXESTIVA CON CC	52	578	11,1	1,91	99,36
541	NEUMONÍA SIMPLE E OUT. TRAST. RESPIRATORIOS EXC. BRONQUITE E ASMA CON CC MAIOR	47	463	9,9	2,22	104,73
010	NEOPLASIAS DE SISTEMA NERVIOSO CON CC	44	429	9,8	2,80	123,54
203	NEOPLASIA MALIGNA DE SISTEMA HEPATOBILIAR OU DE PÁNCREAS	34	200	5,9	1,86	63,46
552	TRAST. AP. DIXESTIVO, AGÁS ESOF., GASTROENT. E ÚLC. NON COMPL. CON CC MAIOR	25	362	14,5	3,06	76,52
398	TRASTORNO DE S.RETÍCULOENDOTELIAL E INMUNITARIOS CON CC	22	118	5,4	1,30	28,64
188	OUTROS DIAGNÓSTICOS DE APARELLO DIXESTIVO IDADE >17 CON CC	18	126	7,0	1,00	18,10
557	TRASTORNOS HEPATOBILIARES E DO PÁNCREAS CON CC MAIOR	14	130	9,3	3,85	53,99
	DATOS TOTAIS	629	6.036	9,6	2,15	1350,29

**Categorías diagnóstico principal**

COD	CATEGORÍA DIAGNÓSTICO PPAL	EPISODIOS	PORCENTAXE
162	NEOPLASIA MALIGNA TRAQUEA, BRONQUIOS Y PULMÓN	88	14,0%
197	NEOPLASIA MALIGNA SEC. APARATO RESPIRATORIO Y DIGESTIVO	75	11,9%
198	NEOPLASIA MALIGNA SECUNDARIA DE OTROS SITIOS ESPECIFICADOS	75	11,9%
V58	OTROS CUIDADOS POSTERIORES Y ATENCIÓN POSTERIOR NEOM	60	9,5%
288	ENFERMEDADES DE GLÓBULOS BLANCOS	36	5,7%
558	OTRAS GASTROENTERITIS/COLITIS NO INFEC.Y LAS NO ESPECIFICADA	28	4,5%
153	NEOPLASIA MALIGNA COLON	19	3,0%
151	NEOPLASIA MALIGNA ESTÓMAGO	18	2,9%
157	NEOPLASIA MALIGNA PÁNCREAS	17	2,7%
183	NEOPLASIA MALIGNA OVARIO Y OTROS ANEXOS UTERINOS	12	1,9%
	TOTAL ALTAS	629	100,0%

## PEDIATRÍA

### Recursos

#### HUMANOS

XEFE SERVIZO	D. Jerónimo Pardo Vázquez	Aux. enfermaría pediatría*	9
SUPERV. ESCOLARES*	Dna. Encarnación Pérez Villarroja	Enfermeiras lactantes	12
SUPERVISORA LACTANTES**	Dna. Lorena Souto Pousa	Aux. enfermaría lactantes	9
SUPERV. NEONATOLOXÍA	Dna. Dolores Eiriz Barbeito	Enfermeiras neonatoloxía	35
SUPERV. UCI PEDIÁTRICA	Dna. María Martínez Alfonso	Aux. enfermaría neonatoloxía	23
Facultativos	28	Enfermeiras UCI pediatría	19
Residentes	15	Aux. enfermaría UCI pediatría	9
Enfermeiras pediatría*	12	Aux. administrativos	2

\* Compartida con cirurxía pediátrica.

\*\* Compartida con cirurxía pediátrica e hospital de día pediátrico.

O persoal de consultas externas intégrase no apartado de consultas externas.

#### FÍSICOS

	2015	2014
Camas funcionantes (promedio anual)	54,65	54,46
Promedio horas de programación semanal de consultas	119,3	115,6

### Actividade científica

	2014	2013
Artigos publicados	5	7
Factor impacto acumulado	15.165	15.044
Artigos en Q1	1	2

Fonte: SOPHOS. Informes de produción científica do SERGAS.

### Actividade

ÁREA DE HOSPITALIZACIÓN*	2015	2014		2015	2014
Ingresos procedentes de urxencias	1.408	1.404	INDICADORES		
Ingresos programados	74	78	Índice ocupación	50,5%	49,6%
Traslados dende outros servizos	519	542	Estadía media	4,52	4,37
Outras áreas de asistencia	230	231	Índice de rotación	40,82	41,41
Total ingresos	2.231	2.255	Presión de urxencias	63,1%	62,3%
Total estadias	10.073	9.864	Taxa de mortalidade	0,0%	0,1%
Altas por fin de cuidados	1.745	1.749			
Traslados a outros centros	14	5			
Exitus	1	2			
Altas voluntarias	3	1			
Traslados a outros servizos	351	421			
Total altas	2.114	2.178			

\* Excluida UCI pediátrica e UCI neonatal.

ÁREA DE CONSULTAS EXTERNAS	2015	2014		2015	2014
Consultas primeiras	3.983	3.994	Holter	128	177
Consultas sucesivas	11.611	11.808	Probos de esforzo	79	84
Total consultas externas	15.594	15.802	INDICADORES		
Consultas nas que non acuden os pacientes	1.438	1.445	Altas sobre primeiras	0,74	0,81
Ecocardiogramas	4.042	3.886	Relación sucesivas/primeiras	2,92	2,96
Espirometrías	477	552	% de consultas primeiras procedentes de At. Primaria	65,7%	66,2%
Probos alerxicas e provocación	1.954	1.986	% de consultas nas que o paciente non acude	8,4%	8,4%
Probos dixestivas	623	756			
Broncodilatacións	207	226			

## ➤ [PEDIATRÍA]

<b>LISTA ESPERA CONSULTAS PRIMEIRAS</b>	<b>2015</b>	<b>2014</b>	<b>URXENCIAS</b>	<b>2015</b>	<b>2014</b>
Pacientes en lista ó 31/12	365	433	Pacientes atendidos	27.017	26.393
Espera media ó 31/12	35	32,3			

<b>HOSPITAL DE DÍA</b>	<b>2015</b>	<b>2014</b>
Sesións	2.817	2.178

## 10 GRD's máis frecuentes

<b>GRD</b>	<b>DESCRIPCIÓN</b>	<b>ALTAS</b>	<b>ESTADÍAS</b>	<b>E.M.</b>	<b>PESO</b>	<b>UPH</b>
629	NEONATO, PESO AO NACER >2.499 G, SEN P. CIR. SIGNIF., DIAG NEONATO NORMAL	374	835	2,2	0,22	83,51
627	NEONATO, PESO AO NACER >2.499 G, SEN P. CIR. SIGNIF., CON PROBLEMAS MAIORES	104	764	7,4	1,06	110,84
628	NEONATO, PESO AO NACER >2.499 G, SEN P.CIR.SIGNIF., CON PROBLEMAS MENORES	79	378	4,8	0,60	47,54
769	CONVULSIÓNS E CEFALEA IDADE <18 SEN CC	78	284	3,6	0,67	52,27
630	NEONATO, PESO AO NACER >2.499 G, SEN P. CIR. SIGNIF., CON OUTROS PROBLEMAS	70	181	2,6	0,58	40,74
876	QUIMIOTERAPIA CON LEUCEMIA AG. COMO DXS OU CON USO ALTAS DOSES AXENTE QUIMIOTERAP.	63	122	1,9	1,61	102,03
775	BRONQUITE E ASMA IDADE <18 SEN CC	52	199	3,8	0,65	33,87
410	QUIMIOTERAPIA	45	125	2,8	1,22	55,33
626	NEONATO, PESO AO NACER >2.499 G, EIN P. CIR. SIGNIF., CON MULT. PROB. MAIORES OU VENT.	43	502	11,7	2,79	120,07
422	ENFERMIDADE VÍRICA E FEBRE DE ORIXE DESCOÑECIDA IDADE <18	40	141	3,5	0,59	23,82
	DATOS TOTAIS	1.798	12.264	6,8	2,07	3726,65

## Categorías diagnóstico principal

<b>COD</b>	<b>CATEGORÍA DIAGNÓSTICO PPAL</b>	<b>EPISODIOS</b>	<b>PORCENTAXE</b>
765	TRAST. RELACI. CON GESTAC CORTA/BAJO PESO NO ESPEC. EN NACIM.	162	9%
761	FETO O RN AFECTADO POR COMPLICACIONES MATERNAS DEL EMBARAZO	146	8%
V29	OBSER. Y EVAL. DE R. N., NIÑOS, POR SOSPECHA ENF. NO ENCONTRADA	129	7%
V58	OTROS CUIDADOS POSTERIORES Y ATENCIÓN POSTERIOR NEOM	119	7%
779	OTRAS ENF. Y ENF. MAL DEFINIDAS CON ORIGEN EN PERIODO PERINAT.	94	5%
780	SÍNTOMAS GENERALES	70	4%
771	INFECCIONES DEL PERÍODO PERINATAL	64	4%
466	BRONQUITIS Y BRONQUIOLITIS AGUDAS	57	3%
770	OTRAS ENF. RESPIRATORIAS DEL FETO Y RN	50	3%
774	OTRAS ICTERICIAS PERINATALES	43	2%
	DATOS TOTAIS	1.798	100%



## PSIQUIATRÍA

## Recursos

HUMANOS		FÍSICOS	2015	2014
XEFE SERVIZO	D. Manuel Serrano Vázquez	Camas funcionantes (promedio anual)	31,99	31,99
SUPERVISORA	Dna. Ana Sánchez Delgado	Promedio horas de programación semanal de consultas	587,1	525,9
Xefes de sección	1			
Psiquiatras	25			
Psicólogos	16			
Residentes psiquiatría	11			
Residentes psicoloxía	4			
Enfermeiras	12			
Aux. enfermaría	9			
Traballadores sociais	1			
Terapeutas ocupacionais	2			
Enfermeiras domiciliis	2			
Aux. administrativos	1			

## Actividade científica

	2014	2013
Artigos publicados		
Factor impacto acumulado		
Artigos en Q1		

Fonte: SOPHOS. Informes de produción científica do SERGAS.

O persoal de consultas externas intégrase no apartado de consultas externas.

## Actividade

ÁREA DE HOSPITALIZACIÓN	2015	2014		2015	2014
Ingresos procedentes de urxencias	516	447	INDICADORES		
Ingresos programados	0	0	Índice ocupación	88,2%	81,1%
Traslados dende outros servizos	20	10	Estadía media	17,46	17,87
Outras áreas de asistencia	54	73	Índice de rotación	18,44	16,57
Total ingresos	590	530	Presión de urxencias	87,5%	84,3%
Total estadias	10.304	9.471	Taxa de mortalidade	0,2%	0,2%
Altas por fin de cuidados	487	498	Peso medio altas	1,19	1,21
Traslados a outros centros	27	16			
Exitus	1	1			
Altas voluntarias	10	11			
Traslados a outros servizos	58	5			
Total altas	583	531			

ÁREA DE CONSULTAS EXTERNAS	2015	2014		2015	2014
Consultas primeiras	13.697	13.885	INDICADORES		
Consultas sucesivas	40.977	36.968	Altas sobre primeiras	0,33	0,36
Total consultas externas	54.674	50.853	Relación sucesivas/primeiras	2,99	2,66
Consultas nas que non acuden os pacientes	10.180	8.955	% de consultas primeiras procedentes de At. Primaria	89,7%	89,8%
			% de consultas nas que o paciente non acude	15,7%	15,0%

LISTA ESPERA CONSULTAS PRIMEIRAS	2015	2014	URXENCIAS	2015	2014
Pacientes en lista ó 31/12	1.411	1.149	Pacientes atendidos	960	1.019
Espera media ó 31/12	33,9	36,8			

## ➤ [PSIQUIATRÍA]

<b>OUTRAS ACTIVIDADES</b>	<b>2015</b>	<b>2014</b>	<b>HOSPITAL DE DÍA</b>	<b>2015</b>	<b>2014</b>
Pacientes enfermaría rehabilitación	868	771	Sesiós	2.974	2.595
Ingresos hospitalización psiquiátrica domiciliaria	75	69			
Visitas médicas hospitalización psiquiátrica domiciliaria	819	819			
Visitas enfermaría hospitalización psiquiátrica domiciliaria	958	887			
UPIE interconsulta e enlace	3.669	3.736			

## 10 GRD's máis frecuentes

<b>GRD</b>	<b>DESCRIPCIÓN</b>	<b>ALTAS</b>	<b>ESTADÍAS</b>	<b>E.M.</b>	<b>PESO</b>	<b>UPH</b>
430	PSICOSE	362	7.465	20,6	1,38	502,42
427	NEUROSES EXCEPTO DEPRESIVA	39	360	9,2	0,73	28,81
428	TRASTORNOS DE PERSONALIDADE E CONTROL DE IMPULSOS	39	434	11,1	0,92	35,91
425	REACCIÓN DE ADAPTACIÓN AGUDA E DISFUNCIÓN PSICOSOCIAL	20	219	11,0	0,64	12,97
426	NEUROSES DEPRESIVAS	20	160	8,0	0,60	12,19
751	ABUSO OU DEPENDENCIA DO ALCOHOL, SEN CC	20	284	14,2	0,58	11,60
429	ALTERACIÓNS ÓRGANICAS E ATRASO MENTAL	12	183	15,3	1,40	16,83
748	ABUSO OU DEPENDENCIA DE COCAÍNA OU OUTRAS DROGAS SEN CC	12	155	12,9	0,75	9,07
745	ABUSO OU DEPENDENCIA DE OPIÁCEOS SEN CC	11	171	15,6	0,73	8,07
012	TRASTORNOS DEXENERATIVOS DO SISTEMA NERVIOSO	6	142	23,7	1,41	8,50
	DATOS TOTAIS	579	10.347	17,9	1,19	688,15

## Categorías diagnóstico principal

<b>COD</b>	<b>CATEGORÍA DIAGNÓSTICO PPAL</b>	<b>EPISODIOS</b>	<b>PORCENTAXE</b>
296	TRASTORNOS EPISÓDICOS DEL HUMOR	155	26,8%
295	TRASTORNOS ESQUIZOFRÉNICOS	130	22,5%
298	OTRAS PSICOSIS NO ORGÁNICAS	44	7,6%
300	TRASTORNOS DE ANSIEDAD, DISOCIATIVOS Y SOMATOMORFOS	39	6,7%
301	TRASTORNOS DE PERSONALIDAD	39	6,7%
309	REACCIÓN DE ADAPTACIÓN	37	6,4%
297	TRASTORNOS DELIRANTES	33	5,7%
303	SÍNDROME DE DEPENDENCIA DEL ALCOHOL	13	2,2%
304	DEPENDENCIA DE DROGAS	12	2,1%
307	SÍNTOMAS O SÍNDROMES ESPECIALES NO CLASIF. BAJO OTROS CONCEP.	11	1,9%
	TOTAL ALTAS	579	100,0%

## REHABILITACIÓN

### Recursos

#### HUMANOS

		ÁREA FISIOTERAPIA	
RESPONSABLE	Dna. Carmen Crespo López	Fisioterapeutas	30
SUPERVISOR	D. Cándido Sampedro Moreno	Terapeutas ocupacionais	10
SUPERVISOR FISIOTERAPIA	D. Amadeo González Arroyo	Logopedas	4
Facultativos	7	Monitores	2
Residentes	6	Aux. enfermaría	7
Enfermeiras	11	Aux. administrativos*	2
Aux. enfermaría	14	Celadores**	5
Logopedas	2		
Terapeutas ocupacionais	4		
Monitor de educación física	1		

\* 1 compartida.

\*\* 3 compartidos.

O persoal de consultas externas intégrase no apartado de consultas externas.

FÍSICOS	2015	2014
Camas funcionantes (promedio anual)	41	41
Promedio horas de programación semanal de consultas	119,1	115,8

### Actividade científica

	2014	2013
Artigos publicados	1	3
Factor impacto acumulado	0	1.937
Artigos en Q1	0	0

Fonte: SOPHOS. Informes de produción científica do SERGAS.

### Actividade

ÁREA DE HOSPITALIZACIÓN	2015	2014		2015	2014
Ingresos procedentes de urgencias		1	INDICADORES		
Ingresos programados		0	Índice ocupación	79,9%	76,3%
Traslados dende outros servizos	153	148	Estadía media	38,57	39,09
Outras áreas de asistencia	157	143	Índice de rotación	7,56	7,12
Total ingresos	310	292	Presión de urgencias	0,0%	0,3%
Total estadias	11.957	11.413	Taxa de mortalidade	1,3%	0,4%
Altas por fin de coidados	299	270	Peso medio altas	4,93	5,93
Traslados a outros centros	3	4			
Exitus	4	1			
Altas voluntarias	2	0			
Traslados a outros servizos	6	10			
Total altas	314	285			

ÁREA DE CONSULTAS EXTERNAS	2015	2014		2015	2014
Consultas primeiras	7.242	6.540	INDICADORES		
Consultas sucesivas	7.109	7.277	Altas sobre primeiras	0,94	0,86
Total consultas externas	14.351	13.817	Relación sucesivas/primeiras	0,98	1,11
Consultas nas que non acuden os pacientes	1.715	1.508	% de consultas primeiras procedentes de At. Primaria	33,7%	34,2%
			% de consultas nas que o paciente non acude	10,7%	9,8%

## ➤ [REHABILITACIÓN]

TRATAMENTOS FISIOTERAPIA	2015	2014	LISTA ESPERA CONSULTAS PRIMEIRAS	2015	2014
Fisioterapia sesións	158.134	159.661	Pacientes en lista ó 31/12	1.544	1.786
Fisioterapia pacientes	6.868	7.094	Espera media ó 31/12	73,51	110,46
Sesións/paciente	23,02	22,51			
Logoterapia sesións	3.955	3.978			
Logoterapia pacientes	339	470			
Sesións/paciente	11,67	8,46			
Terapia ocupacional sesións	49.139	48.310			
Terapia ocupacional pacientes	1.709	1.740			
Sesións/paciente	28,75	27,76			

## 10 GRD's máis frecuentes

GRD	DESCRIPCIÓN	ALTAS	ESTADÍAS	E.M.	PESO	UPH
462	REHABILITACIÓN	123	1.846	15,0	1,36	167,72
014	ICTUS CON INFARTO	35	2.068	59,1	1,67	58,62
012	TRASTORNOS DEXENERATIVOS DO SISTEMA NERVIOSO	26	299	11,5	1,41	36,85
533	OUTROS TRAST. SISTEMA NERVIOSO EXC. AIT, CONVULSIÓNS E CEFALEA CON CC MAIOR	14	1.190	85,0	4,16	58,25
877	OSIXEN. MEMB. EXTRAC. OU TRAQUEOSTOMÍA CON VENT. MEC. + 96 HRS. OU SEN DIAG. PRI.	14	2.875	205,4	43,47	608,61
810	HEMORRAXIA INTRACRANIAL	13	1.169	89,9	2,75	35,77
015	ACCIDENTE CEREBROVASCULAR NON ESPECÍFICO E OCLUSIÓN PRECEREBRAL SEN INFARTO	9	561	62,3	1,31	11,83
530	CRANIOTOMÍA CON CC MAIOR	8	796	99,5	12,13	97,07
879	CRANIOTOMÍA CON IMPLANT. DE DISPOSITIVO OU SUST. ANTINEOPLÁSICA MAIOR OU DIAG. P.	8	567	70,9	7,59	60,77
878	TRAQUEOSTOMÍA CON VENT. MEC. + 96 HRS. OU SEN DIAG. PRINC. TRAST. ORL SEN PROC.	7	1.234	176,3	26,59	186,15
	DATOS TOTAIS	308	16.284	52,9	4,93	1519,01

## Categorías diagnóstico principal

COD	CATEGORÍA DIAGNÓSTICO PPAL	EPISODIOS	PORCENTAXE
V57	CUIDADOS QUE IMPLICAN PROCEDIMIENTOS DE REHABILITACIÓN	123	39,9%
434	OCLUSIÓN DE ARTERIAS CEREBRALES	35	11,4%
433	OCLUSIÓN Y ESTENOSIS ARTERIAS PRECEREBRALES	29	9,4%
431	HEMORRAXIA INTRACEREBRAL	28	9,1%
438	EFECTOS TARDÍOS DE ENFERMEDAD CEREBROVASCULAR	24	7,8%
357	NEUROPATÍA INFLAMATORIA Y TÓXICA	7	2,3%
715	OSTEOARTROSIS Y ENFERMEDADES AFINES	5	1,6%
801	FRACTURA DE BASE DE CRÁNEO	4	1,3%
781	SÍNTOMAS QUE AFECTAN SISTEM NERVIOSO/APARATO MUSCULOESQUELET.	4	1,3%
996	COMPLICACIONES PROPIAS DE CIERTOS PROCEDIMIENTOS ESPECIFICAD.	3	1,0%
	TOTAL ALTAS	308	100,0%

## REHABILITACIÓN INFANTIL

### Recursos

HUMANOS	
RESPONSABLE	D. Miguel Alonso Bidegaín
Facultativos	2
Psicólogo	1
Fisioterapeutas	4
Logopedas	2
Terapeutas estimulación precoz	3
Terapeutas ocupacionais	2
Psicomotricista	1
Traballador social	1
Aux. enfermaría	2
Aux. administrativos	1

FÍSICOS	2015	2014
Promedio horas de programación semanal de consultas	57,5	60,5

### Actividade científica

	2014	2013
Artigos publicados	1	0
Factor impacto acumulado	0	0
Artigos en Q1	0	0

Fonte: SOPHOS. Informes de produción científica do SERGAS.

### Actividade

ÁREA DE CONSULTAS EXTERNAS	2015	2014
Consultas primeiras	773	801
Consultas sucesivas	2.873	3.093
Total consultas externas	3.646	3.894
Consultas nas que non acuden os pacientes	503	400

INDICADORES	2015	2014
Altas sobre primeiras	1,16	1,14
Relación sucesivas/primeiras	3,72	3,86
% de consultas primeiras procedentes de At. Primaria	55,6%	57,2%
% de consultas nas que o paciente non acude	12,1%	9,3%

LISTA ESPERA CONSULTAS PRIMEIRAS	2015	2014
Pacientes en lista ó 31/12	9	12
Espera media ó 31/12	12,1	8

## REUMATOLOXÍA

### Recursos

HUMANOS	
XEFE SERVIZO	D. Javier de Toro Santos
SUPERVISORA*	Dna. Carmen Frontela Taboada
Facultativos**	7
Residentes	2
Enfermeiras*	12
Aux. enfermaría*	10
Aux. administrativos***	1

\* Compartidas con cirurxía plástica.

\*\* 1 a tempo parcial.

\*\*\* Compartido.

O persoal de consultas externas intégrase no apartado de consultas externas.

FÍSICOS	2015	2014
Camas funcionantes (promedio anual)	4,11	3,89
Promedio horas de programación semanal de consultas	109,8	102,1

### Actividade científica

	2014	2013
Artigos publicados	49	26
Factor impacto acumulado	129.565	147.578
Artigos en Q1	23	17

Fonte: SOPHOS. Informes de produción científica do SERGAS.

### Actividade

ÁREA DE HOSPITALIZACIÓN	2015	2014
Ingresos procedentes de urxencias	93	87
Ingresos programados	-	-
Traslados dende outros servizos	22	23
Outras áreas de asistencia	160	141
Total ingresos	275	251
Total estadias	2.511	2.584
Altas por fin de coidados	255	244
Traslados a outros centros		0
Exitus	3	1
Altas voluntarias		1
Traslados a outros servizos	14	9
Total altas	272	255

INDICADORES	2015	2014
Índice ocupación	167,4%	182,0%
Estadía media	9,13	10,29
Índice de rotación	66,91	64,52
Presión de urxencias	33,8%	34,7%
Taxa de mortalidade	1,1%	0,4%
Peso medio altas	1,36	1,42

ÁREA DE CONSULTAS EXTERNAS	2015	2014
Consultas primeiras	5.000	4.874
Consultas sucesivas	10.992	10.275
Total consultas externas	15.992	15.149
Consultas nas que non acuden os pacientes	1.242	1.156
Infiltracións	742	570

INDICADORES	2015	2014
Altas sobre primeiras	0,97	0,95
Relación sucesivas/primeiras	2,20	2,11
% de consultas primeiras procedentes de At. Primaria	78,0%	76,0%
% de consultas nas que o paciente non acude	7,2%	7,1%

LISTA ESPERA CONSULTAS PRIMEIRAS	2015	2014
Pacientes en lista ó 31/12	726	721
Espera media ó 31/12	38,1	44,7

HOSPITAL DE DÍA	2015	2014
Sesións	1.930	1.862

## ➤ [REUMATOLOXÍA]

## 10 GRD's máis frecuentes

GRD	DESCRIBIÓN	ALTAS	ESTADÍAS	E.M.	PESO	UPH
241	TRASTORNOS DE T. CONECTIVO SEN CC	65	475	7,3	0,87	57,04
240	TRASTORNOS DE T. CONECTIVO CON CC	33	266	8,1	1,57	52,05
234	OUTROS PROC. CIRÚRXCOS DE S. MUSCULOESQUELÉTICO E T. CONECTIVO SEN CC	26	182	7,0	1,62	42,37
246	ARTROPATÍAS NON ESPECÍFICAS	9	100	11,1	0,77	7,01
243	PROBLEMAS MÉDICOS DAS COSTAS	8	75	9,4	0,77	6,19
233	OUTROS PROC. CIRÚRXCOS DE S. MUSCULOESQUELÉTICO E T. CONECTIVO CON CC	7	51	7,3	2,80	19,61
239	FRACTURAS PATOLÓXICAS E NEOPLASIA MALIGNA MUSCULOESQUELÉTICA E T. CONECTIVO	6	65	10,8	2,04	12,28
245	ENFERMEDADES ÓSEAS E ARTROPATÍAS ESPECÍFICAS SEN CC	5	31	6,2	0,73	3,65
247	SIGNOS E SÍNTOMAS DO SISTEMA MUSCULOESQUELÉTICO E T. CONECTIVO	5	54	10,8	0,59	2,99
248	TENDINITE, MIOSITE E BURSITE	5	29	5,8	0,73	3,65
	DATOS TOTAIS	258	2.512	9,7	1,36	350,52

## Categorías diagnóstico principal

COD	CATEGORÍA DIAGNÓSTICO PPAL	EPISODIOS	PORCENTAXE
710	ENFERMEDADES DIFUSAS DEL TEJIDO CONECTIVO	64	24,8%
733	OTROS TRASTORNOS DE CARTILAGO Y HUESOS	23	8,9%
446	POLIARTERITIS NODOSA Y ENFERMEDADES CONEXAS	22	8,5%
714	ARTRITIS REUMATOIDES Y OTRAS POLIARTROPATIAS INFLAMATORIAS	12	4,7%
443	OTRA ENFERMEDAD VASCULAR PERIFÉRICA	10	3,9%
716	OTRAS ARTROPATÍAS Y ARTROPATÍAS NO ESPECIFICADAS	9	3,5%
135	SARCOIDOSIS	9	3,5%
711	ARTROPATÍA ASOCIADA CON INFECCIONES	7	2,7%
274	GOTA	7	2,7%
682	OTRA CELULITIS Y ABSCESO	7	2,7%
	TOTAL ALTAS	258	100,0%





ANÁLISE POR  
**Servizos asistenciais**  
CHUAC

## **Servizos medicina intensiva**

XERENCIA DE XESTIÓN INTEGRADA DE A CORUÑA  
**Memoria 2015**



## ANESTESIOLOXÍA E REANIMACIÓN

## Recursos

## HUMANOS

XEFE SERVIZO	D. Alberto Pensado Castiñeiras	Aux. enfermaría HUAC	43
SUPERVISORA (3ª e 5ª)	Dna. Silvia Vázquez Pérez	Enfermeiras Teresa Herrera	6
SUPERV. TERESA HERRERA	Dna. Amelia Poza Domínguez	Aux. enfermaría Teresa Herrera	6
SUPERV. ABENTE Y LAGO*	Dna. Hermelina Gavín Bouso	Enfermeiras Abente y Lago	6
Facultativos	66	Aux. enfermaría Abente y Lago	6
Residentes	15	Aux. administrativos	2
Enfermeiras HUAC	73	Celadores (3ª e 5ª)	8

## FÍSICOS

	2015	2014
Camas funcionantes (promedio anual)	30,59	31,82
Promedio horas de programación semanal de consultas	108,4	96,8

\* Compartida con unidade de cirúrxica.

O persoal de consultas externas intégrase no apartado de consultas externas.

## Actividade

ÁREA DE HOSPITALIZACIÓN	2015	2014		2015	2014
Ingresos procedentes de urxencias	8	12	Traslados a outros servizos	3.019	3.051
Ingresos programados			Total altas	3.080	3.127
Traslados dende outros servizos	3.058	3.111			
Outras áreas de asistencia	13	7	INDICADORES		
Total ingresos	3.079	3.130	Índice ocupación	60,9%	58,1%
Total estadias	6.796	6.748	Estadía media	2,21	2,16
Altas por fin de cuidados	8	7	Índice de rotación	100,65	98,37
Traslados a outros centros	1	6	Presión de urxencias	0,3%	0,4%
Exitus	52	63	Taxa de mortalidade	1,7%	2,0%
Altas voluntarias		0	Peso medio altas	11,6	12,36
ÁREA CIRÚRXICA	2015	2014		2015	2014
Int. progr. con estadia	8	11	INDICADORES		
Int. progr. ambulatorias CMA	0	0	Estadía media preoperatoria	-	-
Resto intervencións ambulatorias	697	533	Rendemento cirúrxico	52,3%	58,4%
Total interv. programadas	705	544	Taxa anulación cirúrxica	4,6%	4,7%
Total interv. urxentes	28	31	Interv. programadas/día	2,84	2,19
Total interv. cirúrxicas	733	575	Interv. urxentes/día	0,08	0,08
Interv. suspendidas	34	27			
ÁREA DE CONSULTAS EXTERNAS	2015	2014		2015	2014
Consultas primeiras	699	488	INDICADORES		
Consultas sucesivas	1.080	742	Altas sobre primeiras	0,22	0,16
Total consultas externas	1.779	1.230	Relación sucesivas/primeiras	1,55	1,52
Consultas nas que non acuden os pacientes	108	59	% de consultas primeiras procedentes de At. Primaria	32,8%	32,6%
Consultas preanestésicas	20649	20453	% de consultas nas que o paciente non acude	5,7%	4,6%

## ➤ [ANESTESIOLOXÍA E REANIMACIÓN]

TIPOS DE ANESTESIA	2015	2014	LISTA ESPERA CONSULTAS PRIMEIRAS	2015	2014
Local	13.194	14.955	Pacientes en lista ó 31/12	749	560
Sedacion	1.563	1.347	Espera media ó 31/12	165,9	163,3
Rexional	4.639	4.459			
Xeral	12.273	12.268			
Totais	31.669	33.029			

## 10 GRD's máis frecuentes

GRD	DESCRIPCIÓN	ALTAS	ESTADÍAS	E.M.	PESO	UPH
585	PROC. MAIOR ESTÓMAGO, ESOFAGO, DUODENO, I. DELGADO E GROSO CON CC MAIOR	14	204	14,6	6,46	90,46
877	OSIXEN. MEMB. EXTRAC. OU TRAQUEOSTOMÍA CON VENT. MEC. + 96 HRS OU SEN DIAG. PRI.	6	248	41,3	43,47	260,83
549	PROCEDEMENTOS CARDIOVASCULARES MAIORES CON CC MAIOR	4	24	6,0	10,44	41,77
555	PROC. PÁNCREAS, FÍGADO E OUTROS VIA BILIAR CON CC MAIOR	3	48	16,0	8,93	26,82
878	TRAQUEOSTOMÍA CON VENT. MEC. + 96 HRS OU SEN DIAG. PRINC. TRAST. ORL SEN PROC.	3	80	26,7	26,59	79,78
243	PROBLEMAS MÉDICOS DAS COSTAS	2	0	0,0	0,77	1,55
480	TRANSPLANTE HEPATICO E/OU TRANSPLANTE INTESTINAL	2	76	38,0	26,88	53,77
550	OUTROS PROCEDEMENTOS VASCULARES CON CC MAIOR	2	14	7,0	5,67	11,35
567	PROCED. RIL E TRATO URINARIO AGÁS TRANSPLANTE RENAL CON CC MAIOR	2	29	14,5	5,78	11,57
581	PROCED. PARA INFECCIÓN E PARASITOSIS SISTÉMICAS CON CC MAIOR	2	17	8,5	7,28	14,56
	DATOS TOTAIS	61	970	15,9	11,60	707,42

## Categorías diagnóstico principal

COD	CATEGORÍA DIAGNÓSTICO PPAL	EPISODIOS	PORCENTAXE
996	COMPLICACIONES PROPIAS DE CIERTOS PROCEDIMIENTOS ESPECIFICAD.	5	8,2%
997	COMPLICAC DE SISTEMAS/APARATOS CORPORALES ESPECIFICADOS NCOC	3	4,9%
557	INSUFICIENCIA VASCULAR DEL INTESTINO	3	4,9%
560	OBSTRUCCIÓN INTESTINAL SIN HERNIA	3	4,9%
444	EMBOLIA Y TROMBOSIS ARTERIALES	2	3,3%
571	ENFERMEDAD HEPÁTICA Y CIRROSIS CRÓNICA	2	3,3%
153	NEOPLASIA MALIGNA COLON	2	3,3%
197	NEOPLASIA MALIGNA SEC. APARATO RESPIRATORIO Y DIGESTIVO	2	3,3%
575	OTRAS ALTERACIONES DE LA VESICULA BILIAR	2	3,3%
038	SEPTICEMIA	2	3,3%
	TOTAL ALTAS	61	100,0%

## Procedementos principais

COD	PROCEDEMENTO PRINCIPAL	EPISODIOS	PORCENTAXE
54.11	LAPAROTOMÍA EXPLORATORIA	4	7,7%
45.79	OTRA ESCISIÓN PARCIAL DE INTESTINO GRUESO Y NO ESPECIFICADA	3	5,8%
84.17	AMPUTACIÓN POR ENCIMA DE LA RODILLA	2	3,8%
33.24	BIOPSIA CERRADA BRONQUIAL (ENDOSCÓPICA)	2	3,8%
51.22	COLECISTECTOMÍA	2	3,8%
45.73	HEMICOLECTOMÍA DERECHA ABIERTA Y OTRA	2	3,8%
45.75	HEMICOLECTOMÍA IZQUIERDA ABIERTA Y OTRA	2	3,8%
45.62	OTRA RESECCIÓN PARCIAL DE INTESTINO DELGADO	2	3,8%
50.59	OTRO TRASPLANTE DE HÍGADO	2	3,8%
	TOTAL ALTAS	52	100,0%

## COIDADOS INTENSIVOS

### Recursos

#### HUMANOS

XEFE SERVIZO	D. David Freire Moar	Enfermeiras UCI cardiolóxica	38
SUPERVISORA COIDADOS INTENSIVOS CARDIOLÓXICOS		Aux. enfermaría UCI cardiolóxica	22
	Dna. Belén Blanco Longueira	Enfermeiras UCI politrauma	60
SUPERVISORA COIDADOS INTENSIVOS POLITRAUMA		Aux. enfermaría UCI politrauma	35
	Dna. María José Fernández Nicolás	Auxiliares de información de críticos	3
Facultativos	21	Aux. administrativos	1
Residentes	12	Celadores	14

#### FÍSICOS

	2015	2014
Camas funcionantes (promedio anual)	35,63	35,63

### Actividade

ÁREA DE HOSPITALIZACIÓN	2015	2014		2015	2014
Ingresos procedentes de urxencias	1.091	1.035	INDICADORES		
Ingresos programados		0	Índice ocupación	78,3%	68,4%
Traslados dende outros servizos	914	813	Estadía media	4,95	4,68
Outras áreas de asistencia	53	52	Índice de rotación	57,76	53,33
Total ingresos	2.058	1.900	Presión de urxencias	53,0%	54,5%
Total estadias	10.189	8.891	Taxa de mortalidade	13,7%	11,6%
Altas por fin de coidados		2			
Traslados a outros centros	16	13			
Exitus	283	221			
Altas voluntarias	4	1			
Traslados a outros servizos	1.760	1.661			
Total altas	2.063	1.898			

#### ÁREA DE URXENCIAS

	2015	2014
Pacientes atendidos	908	911

## ➤ [CUIDADOS INTENSIVOS]

## 10 GRD's máis frecuentes

GRD	DESCRICIÓN	ALTAS	ESTADÍAS	E.M.	PESO	UPH
533	OUTROS TRAST. SISTEMA NERVIOSO EXC. AIT, CONVULSIÓNS E CEFALEA CON CC MAIOR	28	219	7,8	4,16	116,49
584	SEPTICEMIA CON CC MAIOR	23	173	7,5	4,16	95,76
544	ICC E ARRITMIA CARDÍACA CON CC MAIOR	19	102	5,4	3,30	62,72
881	DIAGNÓSTICO DE SISTEMA RESPIRATORIO CON VENTILACION MECÁNICA + 96 HRS	15	235	15,7	9,63	144,47
530	CRANIOTOMÍA CON CC MAIOR	14	151	10,8	12,13	169,88
557	TRASTORNOS HEPATOBILIARES E DO PÁNCREAS CON CC MAIOR	12	204	17,0	3,85	46,28
877	OSIXEN. MEMB. EXTRAC. OU TRAQUEOSTOMÍA CON VENT. MEC. + 96 HRS OU SEN DIAG. PRI	12	321	26,8	43,47	521,67
545	PROCEDEMENTO VALVULAR CARDÍACO CON CC MAIOR	11	162	14,7	15,07	165,86
549	PROCEDEMENTOS CARDIOVASCULARES MAIORES CON CC MAIOR	11	116	10,6	10,44	114,87
550	OUTROS PROCEDEMENTOS VASCULARES CON CC MAIOR	11	118	10,7	5,67	62,42
	DATOS TOTAIS	303	3.946	13,0	8,00	2422,94

## Categorías diagnóstico principal

COD	CATEGORÍA DIAGNÓSTICO PPAL	EPISODIOS	PORCENTAXE
410	INFARTO AGUDO MIOCARDIO	40	13,2%
038	SEPTICEMIA	24	7,9%
431	HEMORRAGIA INTRACEREBRAL	17	5,6%
427	DISRRITMIAS CARDIACAS	15	5,0%
996	COMPLICACIONES PROPIAS DE CIERTOS PROCEDIMIENTOS ESPECIFICAD.	13	4,3%
801	FRACTURA DE BASE DE CRANEO	11	3,6%
434	OCCLUSIÓN DE ARTERIAS CEREBRALES	11	3,6%
430	HEMORRAGIA SUBARACNOIDEA	10	3,3%
518	OTRAS ENFERMEDADES PULMONARES	9	3,0%
852	HEMORRAGIA SUBARACNOIDEA/SUBUDURAL/EXTRADURAL, TRAS LESIÓN	8	2,6%
	TOTAL ALTAS	303	100,0%

**COIDADOS INTENSIVOS NEONATOLÓXICOS****Recursos**

<b>HUMANOS</b>		<b>FÍSICOS</b>	<b>2015</b>	<b>2014</b>
XEFE SERVIZO PEDIATRÍA	D. Jerónimo Pardo Vázquez	Camas funcionantes (promedio anual)	8	8
COORDINADOR FUNCIONAL	D. José Luis Fernández Trisac			
SUPERVISORA	Dna. Dolores Eiriz Barbeito			
Facultativos	4			
Enfermeiras	35			
Aux. enfermaría	23			
Aux. administrativos	1			

**Actividade**

<b>ÁREA DE HOSPITALIZACIÓN</b>	<b>2015</b>	<b>2014</b>		<b>2015</b>	<b>2014</b>
Ingresos procedentes de urxencias	135	118	<b>INDICADORES</b>		
Ingresos programados		0	Índice ocupación	66,7%	63,2%
Traslados dende outros servizos	36	57	Estadía media	10,52	10,19
Outras áreas de asistencia	14	6	Índice de rotación	23,13	22,63
Total ingresos	185	181	Presión de urxencias	73,0%	65,2%
Total estadias	1.947	1.844	Taxa de mortalidade	4,4%	6,9%
Altas por fin de coidados	2	2			
Traslados a outros centros	10	1			
Exitus	8	12			
Altas voluntarias		0			
Traslados a outros servizos	163	160			
Total altas	183	175			

➤ **[CUIDADOS INTENSIVOS NEONATOLÓXICOS]****10 GRD's más frecuentes**

<b>GRD</b>	<b>DESCRIPCIÓN</b>	<b>ALTAS</b>	<b>ESTADÍAS</b>	<b>E.M.</b>	<b>PESO</b>	<b>UPH</b>
617	NEONATO, PESO AO NACER 2.000-2.499 G, SEN P. CIR. SIGNIF., CON MÚLT. PROB. MAIORES OU	4	72	18,0	4,65	18,61
626	NEONATO, PESO AO NACER >2.499 G, EIN P. CIR. SIGNIF., CON MÚLT. PROB. MAIORES OU VENT.	4	29	7,3	2,79	11,17
549	PROCEDEMENTOS CARDIOVASCULARES MAIORES CON CC MAIOR	3	37	12,3	10,44	31,33
627	NEONATO, PESO AO NACER >2.499 G, SEN P. CIR. SIGNIF., CON PROBLEMAS MAIORES	3	46	15,3	1,06	3,20
611	NEONATO, PESO AO NACER 1.500-1.999 G, SEN P. CIR. SIGNIF., CON MÚLT. PROB. MAIORES OU.	2	22	11,0	11,76	23,53
111	PROCEDEMENTOS CARDIOVASCULARES MAIORES SEN CC	1	9	9,0	3,16	3,16
603	NEONATO, PESO AO NACER <750 G, EXITUS	1	25	25,0	17,93	17,93
607	NEONATO, PESO AO NACER 1.000-1.499 G, SEN P. CIRÚRXICO SIGNIF., ALTA CON VIDA	1	3	3,0	18,17	18,18
622	NEONATO, PESO AO NACER >2.499 G, CON P. CIR. SIGNIF., CON MÚLT. PROB. MAIORES	1	4	4,0	14,71	14,72
	<b>DATOS TOTAIS</b>	<b>20</b>	<b>247</b>	<b>12,4</b>	<b>7,09</b>	<b>141,82</b>

**Categorías diagnóstico principal**

<b>COD</b>	<b>CATEGORÍA DIAGNÓSTICO PPAL</b>	<b>EPISODIOS</b>	<b>PORCENTAXE</b>
747	OTRAS ANOMALÍAS CONGÉNITAS DEL APARATO CIRCULATORIO	6	30,0%
765	TRAST. RELACI. CON GESTAC CORTA/BAJO PESO NO ESPEC. EN NACIM.	5	25,0%
745	ANOMALÍAS DEL CIERRE SEPTAL CARDÍACO Y BULBO ARTERIOSO	2	10,0%
746	OTRAS ANOMALÍAS CONGÉNITAS CARDÍACAS	2	10,0%
779	OTRAS ENF. Y ENF. MAL DEFINIDAS CON ORIGEN EN PERÍODO PERINAT.	2	10,0%
761	FETO O RN AFECTADO POR COMPLICACIONES MATERNAS DEL EMBARAZO	1	5,0%
772	HEMORRAGIA FETAL/NEONATAL	1	5,0%
771	INFECCIONES DEL PERIODO PERINATAL	1	5,0%
	<b>TOTAL ALTAS</b>	<b>20</b>	<b>100,0%</b>

**COIDADOS INTENSIVOS PEDIÁTRICOS****Recursos**

<b>HUMANOS</b>		<b>FÍSICOS</b>	<b>2015</b>	<b>2014</b>
XEFE SERVIZO PEDIATRÍA	D. Jerónimo Pardo Vázquez	Camas funcionantes (promedio anual)	8,98	9
COORDINADORA FUNCIONAL	Dna. Carmen Ramil Fraga			
SUPERVISORA	Dna. María Martínez Alfonso			
Facultativos	3			
Enfermeiras	19			
Aux. enfermaría	9			

**Actividade**

<b>ÁREA DE HOSPITALIZACIÓN</b>	<b>2015</b>	<b>2014</b>		<b>2015</b>	<b>2014</b>
Ingresos procedentes de urxencias	67	67	<b>INDICADORES</b>		
Ingresos programados		0	Índice ocupación	39,3%	33,0%
Traslados dende outros servizos	269	299	Estadía media	3,75	2,91
Outras áreas de asistencia	7	7	Índice de rotación	38,20	41,44
Total ingresos	343	373	Presión de urxencias	19,5%	18,0%
Total estadias	1.287	1.085	Taxa de mortalidade	2,6%	1,6%
Altas por fin de coidados	1	0			
Traslados a outros centros	3	3			
Exitus	9	6			
Altas voluntarias		0			
Traslados a outros servizos	331	363			
Total altas	344	372			



## ➤ [CUIDADOS INTENSIVOS PEDIÁTRICOS]

## 10 GRD's máis frecuentes

GRD	DESCRIPCIÓN	ALTAS	ESTADÍAS	E.M.	PESO	UPH
543	TRAST. CIRCULATORIOS AGÁS IAM, ENDOCARDITE, ICC E ARRITMIA CON CC MAIOR	3	36	12,0	2,05	6,15
641	NEONATO, PESO AO NACER >2.499 G, CON OSIXENACIÓN MEMBRANA EXTRACORPÓREA	2	42	21,0	25,28	50,57
130	TRASTORNOS VASCULARES PERIFÉRICOS CON CC	1	22	22,0	1,19	1,20
547	OUTROS PROCEDEMENTOS CARDIOTORÁDICOS CON CC MAIOR	1	63	63,0	13,86	13,86
579	PROCEDEMENTOS PARA LINFOMA, LEUCEMIA E TRAST. MIELOPROLIFERATIVO CON CC MAIOR	1	24	24,0	10,08	10,08
733	DIAGNÓSTICOS DE TRAUMA MÚLTIPLE SIGNIFICATIVO CABEZA, TÓRAX E M. INFERIOR	1	1	1,0	2,21	2,22
740	FIBROSE CÍSTICA	1	22	22,0	1,98	1,98
761	ESTUPOR E COMA TRAUMÁTICOS, COMA >1 H.	1	0	0,0	1,82	1,82
811	OUTRO IMPLANTE DE SISTEMA DE ASISTENCIA CARDÍACA	1	2	2,0	27,15	27,16
898	INFECCIÓN E PARASITOSE CON PROC. CIRÚRXICO	1	1	1,0	2,77	2,78
	DATOS TOTAIS	13	213	16,4	9,06	117,82

## Categorías diagnóstico principal

COD	CATEGORÍA DIAGNÓSTICO PPAL	EPISODIOS	PORCENTAXE
745	ANOMALÍAS DEL CIERRE SEPTAL CARDÍACO Y BULBO ARTERIOSO	3	23,1%
746	OTRAS ANOMALÍAS CONGÉNITAS CARDÍACAS	2	15,4%
416	ENFERMEDAD CARDIOPULMONAR CRÓNICA	1	7,7%
800	FRACTURA DE BOVEDA CRANEAL	1	7,7%
036	INFECCIÓN MENINGOCÓCICA	1	7,7%
854	LESIÓN INTRACRANEAL DE OTRO TIPO Y DE TIPO NEOM.	1	7,7%
425	MIOCARDIOPATÍA	1	7,7%
747	OTRAS ANOMALÍAS CONGÉNITAS DEL APARATO CIRCULATORIO	1	7,7%
202	OTRAS NEOPLASIAS MALIGNAS TEJIDOS LINFOIDES E HISTIOCÍTICOS	1	7,7%
277	OTROS TRASTORNOS Y TRASTORNOS METABÓLICOS NO ESPECIFICADOS	1	7,7%
	TOTAL ALTAS	13	100,0%



ANÁLISE POR  
**Servizos asistenciais**  
CHUAC

## **Servizos centrais**

XERENCIA DE XESTIÓN INTEGRADA DE A CORUÑA

**Memoria 2015**



## ANATOMÍA PATOLÓXICA

### Recursos

#### HUMANOS

XEFE SERVIZO	D. Ángel Concha López	Técnicos especialistas anatomía	22
COORDINADORA ENFERMARÍA		Enfermeiras	3
	Dna. Guadalupe Bernabé Fernández	Aux. administrativos	6
Facultativos	14	Celadores	2
Residentes	5		

### Actividade

#### POR TIPO DE ESTUDIO

<b>CITOLOXÍAS</b>	<b>2015</b>	<b>2014</b>
Estudios	36.105	36.548
Mostras	36.181	39.146
Ratio	1,00	1,07

<b>BIOPSIAS</b>	<b>2015</b>	<b>2014</b>
Estudios	47.569	40.733
Mostras	49.331	49.274
Ratio	1,04	1,21

<b>NECROPSIAS</b>	<b>2015</b>	<b>2014</b>
Totais	119	120
Mostras	119	125
Ratio	1,00	1,04

#### ESTUDIOS INTRAOPERATORIOS

<b>CITOLOXÍAS</b>	<b>2015</b>	<b>2014</b>
Estudios	184	172
Mostras	184	172
Ratio	1,00	1,00

<b>ESTUDIOS INTRAOPERATORIOS</b>	<b>2015</b>	<b>2014</b>
Estudios	1.763	1.791
Mostras	1.790	1.857
Ratio	1,02	1,04

#### POR TIPO DE TÉCNICAS

<b>TÉCNICAS ESPECIAIS</b>	<b>2015</b>	<b>2014</b>
Estudios	15.504	15.157
Mostras	15.839	15.795
Ratio	1,02	1,04

<b>INMUNOHISTOQUÍMICA</b>	<b>2015</b>	<b>2014</b>
Estudios	22.790	25.024
Mostras	22.872	25.471
Ratio	1,00	1,02

<b>MICROSCOPIA ELECTRÓNICA</b>	<b>2015</b>	<b>2014</b>
Estudios	41	66
Mostras	47	66
Ratio	1,15	1,00

<b>BIOLOXÍA MOLECULAR</b>	<b>2015</b>	<b>2014</b>
Estudios	323	353
Mostras	324	353
Ratio	1,00	1,00

<b>BIOMARCADORES</b>	<b>2015</b>	<b>2014</b>
Estudios	698	878
Mostras	698	880
Ratio	1,00	1,00

## CRIOBIOLOXÍA - BANCO DE TECIDOS

### Recursos

#### HUMANOS

XEFE UNIDADE	D. Jacinto Sánchez Ibáñez	Enfermeiras	2
SUPERVISORA*	Dna. Julia Carnero Pereiro	Aux. enfermaría	1
Biólogo	1		

\* Compartida con laboratoria de hematoloxía/hemoterapia.

### Actividade

2015	Doantes/Pacientes	Entradas	Distribuidos	Descartados
Tecido osteotendinoso	43	681	499	112
Tecido óseo craneal	56	81	36	11
Córnea fresco	163	310	181	100
Córnea criopreservada	17	28	2	0
Córnea cultivada	19	36	13	4
Esclera	9	50	30	8
Membrana amniótica	4	138	87	39
CP esperma programa preservación fertilidade	78	272	4	4
FIV CP de esperma	6	30	10	3
FIV CP de embrións	46	107	70	
Biopsia testículo	8	18	8	5
Válvulas cardíacas	1	2		
Segmentos vasculares	7	14	9	2
Médula ósea	18	38	10	
Biopsias	8	18	1	

2014	Doantes/Pacientes	Entradas	Distribuidos	Descartados
Tecido osteotendinoso	28	494	477	43
Tecido óseo craneal		60	29	9
Córnea fresco	30	57	40	17
Córnea criopreservada				
Córnea cultivada	14	28	29	3
Esclera	6	12	11	
Membrana amniótica	2	64	56	6
CP esperma programa preservación fertilidade	51	292	5	2
FIV CP de esperma	4	22	6	
FIV CP de embrións	51	107	59	
Biopsia testículo	11	61	13	6
Válvulas cardíacas	1	2	2	1
Segmentos vasculares	5	12	12	3
Médula ósea	14	37	2	2
Biopsias	7	10	3	1

## FARMACIA

### Recursos

#### HUMANOS

XEFE SERVIZO	Dna. Isabel Martín Herranz	Enfermeiras	7
SUPERVISORA UNIDADE*	Dna. Rita Rivas Lagüela	Aux. enfermaría	10
Xefes de sección	1	Xefe grupo administrativo D	1
Facultativos	19	Administrativo	1
Residentes	7	Aux. administrativo	5
Técnico de farmacia	22	Celadores	5
Técnico de laboratorio	2		

\* Compartida con esterilización.

#### FÍSICOS

Sección de farmacoxinética	Sección de xestión
Sección de farmacotecnia	Almacén
Dispensación de medicamentos	Farmacia Oza
Centro de información de medicamentos	

### Actividade

XESTIÓN CLÍNICA DA FARMACOTERAPIA	2015	2014
Consultas farmacoterapéuticas	63	171
Informes comisións técnicas	25	21

MONITORIZACIÓN DE MEDICAMENTOS	2015			2014		
	Pacientes	Informes	Ratio	Pacientes	Informes	Ratio
Pacientes hospitalizados	7.372	17.153	2,33	7.585	16.414	2,16
Pacientes ambulatorios 1ª visita	2.445	2.549	1,04	2.729	3.204	1,17
Pacientes ambulatorios sucesivos	8.099	9.108	1,12	8.070	9.076	1,12
<b>Totais</b>	<b>17.916</b>	<b>28.810</b>	<b>1,61</b>	<b>18.384</b>	<b>28.694</b>	<b>1,56</b>

FARMACOTECNIA	2015			2014		
	Pacientes	Número	Ratio	Pacientes	Número	Ratio
Mezclas intravenosas elaboradas	2.360	12.687	5,38	2.451	13.531	5,52
Dosificación de citostáticos	9.937	39.579	3,98	9.306	37.729	4,05
Nutricións parenterais		6.803	-		9.785	-
	Especialidade	Unidades	Ratio	Especialidade	Unidades	Ratio
F.M. estériles elaboradas	-	16.682	-	-	11.584	-
F.M. non estériles elaboradas	-	92.727	-	-	93.790	-
Reenvasado	2.653	888.391	334,86	2.195	805.371	366,91

XESTIÓN FARMACOTERAPÉUTICA	2015	2014
Atención farmacéutica pacientes externos	46.595	35.205

	2015			2014		
	Pacientes	Dispensación	Ratio	Pacientes	Dispensación	Ratio
Medicamentos en ensaios clínicos	2.363	3.612	1,53	2.163	3.063	1,42

## LABORATORIO DE ÁREA

### Recursos

#### HUMANOS

COORDINADORA DE LABORATORIOS	Enfermeiras	4
Dna. Pastora Rodríguez Vázquez	Técnicos especialistas laboratorio	11
SUPERVISORA DE ÁREA LABORATORIOS	Aux. enfermaría	2
Dna. Julia Carnero Pereiro	Xefe grupo administrativo	1
COORDINADORA DE ENFERMARÍA	Aux. administrativos	11
Dna. María Seijas Santamariña	Celadores	1
Facultativos		2

### Actividade

DATOS GLOBAIS DOS LABORATORIOS	2015	2014	DATOS GLOBAIS DOS LABORATORIOS	2015	2014
INGRESADOS			PACIENTES OUTROS CENTROS		
Pacientes	78.140	70.187	Pacientes	4.740	8.564
Peticións	444.706	422.661	Peticións	18.270	33.146
Determinacións	1.532.410	1.416.652	Determinacións	68.835	130.554
Ratio	3,45	3,35	Ratio	3,77	3,94
AMBULANTES HOSPITAL			TOTALS		
Pacientes	149.860	145.929	Pacientes	511.742	499.964
Peticións	983.017	936.443	Peticións	2.363.262	2.286.420
Determinacións	4.799.900	4.493.645	Determinacións	9.967.893	9.461.000
Ratio	4,88	4,80			
PACIENTES ATENCIÓN PRIMARIA					
Pacientes	279.002	275.284			
Peticións	917.269	894.170			
Determinacións	3.566.748	3.420.149			
Ratio	3,89	3,82			

LABORATORIO DE GASES	2015	2014		2015	2014
Hemodinámica	480	0	Reanimación 3ª	7.204	8.973
Hospital Abente y Lago	722	760	Reanimación 5ª	17.003	21.980
Laboratorio urxencias	4.864	4.873	UCI 5ª	9577	8744
Neonatos	4.209	4.300	UCI 6ª	7278	7041
Neumoloxía	3.671	4.516	UCI pediatría	9.487	9.423
Partos	1.522	987	Urxencias	17.109	17.228
Quirófano 6ª	4.840	5.090	TOTALS	87.966	93.915

LABORATORIOS EXTERNOS	2015	2014
Peticións	2.203	3.289
Determinacións	4.226	4.974
Ratio	1,92	1,51

## LABORATORIO DE ANÁLISE CLÍNICO

### Recursos

#### HUMANOS

XEFA SERVIZO	Dna. Carmela Barbuzano Safont	Facultativos	8
SUPERVISORA	Dna. Julia Carnero Pereiro	Residentes	3
Xefes de sección	1		

O persoal sanitario inclúese no laboratorio de área.

### Actividade

#### 2015

	INGRESADOS		AMBULANTES		TOTALS	
	Peticións	Determinacións	Peticións	Determinacións	Peticións	Determinacións
Bioquímica	61.454	893.123	354.333	4.149.140	415.787	5.042.263
Líquidos biolóxicos	4.787	8.817	224.851	332.580	229.638	341.397
Hormonas e marcadores tumorais	21.368	58.212	240.238	483.216	261.606	541.428
Alerxias	668	1.006	10.905	26.070	11.573	27.076
Cromatografía	2.130	3.129	28.491	31.817	30.621	34.946
Unidade funcional hematimetrías	59.910	74.204	336.262	412.567	396.172	486.771

#### 2014

	INGRESADOS		AMBULANTES		TOTALS	
	Peticións	Determinacións	Peticións	Determinacións	Peticións	Determinacións
Bioquímica	55.706	810.084	351.105	3.956.153	406.811	4.766.237
Líquidos biolóxicos	4.761	9.110	218.712	322.246	223.473	331.356
Hormonas e marcadores tumorais	19.111	51.921	232.308	463.696	251.419	515.617
Alerxias	519	924	10.730	24.996	11.249	25.920
Cromatografía	1.520	2.373	9.159	11.433	10.679	13.806
Unidade funcional hematimetrías	55.101	68.040	332.921	406.695	388.022	474.735



## LABORATORIO DE ATENCIÓN CONTINUADA

### Recursos

#### HUMANOS

XEFE UNIDADE	Dna. Carmela Barbuzano Safont	Facultativo	2
SUPERVISORA	Dna. Isabel Bermúdez Ares	Técnico especialista laboratorio	22

### Actividade

#### HEMATOLOXÍA

	2015		2014	
	Peticións	Determinacións	Peticións	Determinacións
Hematimetrías	129.182	130.814	118.582	120.131
Hemostasia	57.904	131.351	56.341	131.345
Total hematoloxía	187.086	262.165	174.923	251.476

#### BIOQUÍMICA

	2015		2014	
	Peticións	Determinacións	Peticións	Determinacións
Sangue	140.079	812.782	128.592	748.165
Líquidos	3.278	14.511	2.742	11.210
Ouriños	29.392	70.277	26.767	75.777
Fármacos	3.417	3.480	3.122	3.138
Total bioquímica	176.166	901.050	161.223	838.290

## LABORATORIO DE HEMATOLOXÍA E HEMOTERAPIA

### Recursos

#### HUMANOS

XEFA SERVIZO	Dna. María Fernanda López Fernández	Técnicos especialistas laboratorio	11
SUPERVISORA	Dna. Julia Carnero Pereira	Enfermeiras	2
Facultativos	14	Aux. enfermaría	1
Residente	4	Aux. administrativo	1

### Actividade

#### 2015

	INGRESADOS		AMBULANTES		TOTALS	
	Peticións	Determinacións	Peticións	Determinacións	Peticións	Determinacións
Hemostasia	17.823	39.176	47.479	100.821	65.302	139.997
Eritropatoloxía	187	853	2.016	5.486	2.203	6.339
Citometría de fluxo	853	12.587	661	16.128	1.514	28.715
Citomorfoloxía	554	993	149	290	703	1.283
	<b>Primeiras</b>	<b>Sucesivas</b>	<b>Primeiras</b>	<b>Sucesivas</b>	<b>Primeiras</b>	<b>Sucesivas</b>
Consultas hemostasia	13.390	20.565	2.634	141.425	16.024	161.990

#### 2014

	INGRESADOS		AMBULANTES		TOTALS	
	Peticións	Determinacións	Peticións	Determinacións	Peticións	Determinacións
Hemostasia	15.869	34.238	46.679	99.437	62.548	133.675
Eritropatoloxía	129	542	2.693	8.988	2.822	9.530
Citometría de fluxo	444	5.240	694	17.585	1.138	22.825
Citomorfoloxía	422	947	192	393	614	1.340
	<b>Primeiras</b>	<b>Sucesivas</b>	<b>Primeiras</b>	<b>Sucesivas</b>	<b>Primeiras</b>	<b>Sucesivas</b>
Consultas hemostasia	14.132	23.198	2.503	122.920	16.635	146.118

## LABORATORIO DE INMUNOLOXÍA

### Recursos

#### HUMANOS

Facultativos	3
Técnicos especialistas laboratorio	7

### Actividade

#### 2015

	INGRESADOS		AMBULANTES		TOTALS	
	Peticións	Determinacións	Peticións	Determinacións	Peticións	Determinacións
Proteínas	17.281	43.115	61.225	153.098	78.506	196.213
Autoinmunidade	2.652	8.860	11.862	29.831	14.514	38.691
Histocompatibilidade - inmunoxenética	658	1.776	1.834	3.788	2.492	5.564
Citometría de fluxo	344	1.845	3.198	18.262	3.542	20.107

#### 2014

	INGRESADOS		AMBULANTES		TOTALS	
	Peticións	Determinacións	Peticións	Determinacións	Peticións	Determinacións
Proteínas	14.522	37.629	58.680	145.516	73.202	183.145
Autoinmunidade	2.379	8.047	11.381	28.166	13.760	36.213
Histocompatibilidade - inmunoxenética	66	70	990	1.008	1.056	1.078
Citometría de fluxo	292	1.867	2.890	17.163	3.182	19.030

## LABORATORIO DE MICROBIOLOXÍA

### Recursos

#### HUMANOS

XEFE SERVIZO	D. Germán Bou Arévalo	Técnicos especialistas laboratorio	25
SUPERVISORA	Dna. Isabel Bermúdez Ares	Aux. enfermaría	1
Facultativos	8	Enfermeiras	3
Residentes	2	Aux. administrativos	1

### Actividade

#### 2015

	INGRESADOS		AMBULANTES		TOTALS	
	Peticións	Determinacións	Peticións	Determinacións	Peticións	Determinacións
Seroloxía	6.641	37.218	31.207	118.822	37.848	156.040
Viroloxía - xenotipo VIH	9.441	23.429	6.109	9.921	15.550	33.350
Bacterioloxía	27.715	43.787	16.755	33.717	44.470	77.504
Urocultivos	12.554	12.550	25.009	25.014	37.563	37.564
Micoloxía	14.397	17.577	4.152	6.629	18.549	24.206
Micobacterioloxía	4.536	10.696	2.447	6.608	6.983	17.304
Atención continuada	45.399	76.937	3.893	2.957	49.292	79.894
Bioloxía molecular / Diagnóstico xenómico / Parasitoloxía	658	1.014	96	148	754	1.162
Control ambiental	2.139	3.592	665	697	2.804	4.289

#### 2014

	INGRESADOS		AMBULANTES		TOTALS	
	Peticións	Determinacións	Peticións	Determinacións	Peticións	Determinacións
Seroloxía	5.697	31.727	29.305	111.678	35.002	143.405
Viroloxía - xenotipo VIH	10.793	17.136	2.328	3.521	13.121	20.657
Bacterioloxía	22.457	42.739	14.704	31.289	37.161	74.028
Urocultivos	11.917	11.912	25.629	25.624	37.546	37.536
Micoloxía	12.294	16.221	3.518	6.015	15.812	22.236
Micobacterioloxía	4.144	13.449	2.387	8.723	6.531	22.172
Atención continuada	39.706	70.958	2.958	5.985	42.664	76.943
Bioloxía molecular / Diagnóstico xenómico / Parasitoloxía	478	766	317	1.450	795	2.216
Control ambiental	-	-	-	-	-	-

## LABORATORIO DE XENÉTICA

### Recursos

#### HUMANOS

XEFE UNIDADE	D. José Luis Fernández García	Enfermeiras	2
SUPERVISORA	Dna. Julia Carnero Pereiro	Técnicos especialistas laboratorio	1
Facultativos	1	Aux. administrativos	1
Biólogos	2		

### Actividade

<b>XENÉTICA MOLECULAR</b>	<b>2015</b>	<b>2014</b>	<b>CONSULTAS CONSELLO XENÉTICO</b>	<b>2015</b>	<b>2014</b>
Peticións	1.262	1.030	Primeiras	342	633
Determinacións	2.002	1.661	Sucesivas	237	340
Ratio	1,59	1,61	Totais	579	973

<b>XENÉTICA CÍNICA</b>	<b>2015</b>	<b>2014</b>
Peticións	510	481
Determinacións	647	805
Ratio	1,27	1,67

<b>LABORATORIO EXTERNO</b>	<b>2015</b>	<b>2014</b>		<b>2015</b>	<b>2014</b>
CARIOTIPO			OUTROS LABORATORIOS		
Peticións	376	406	Peticións	1.614	3.124
Determinacións	535	614	Determinacións	1.717	3.204
Ratio	1,42	1,51	Ratio	1,06	1,03

CENTRO ONCOLÓXICO			TOTAL		
Peticións	706	656	Peticións	2.888	4.396
Determinacións	1.052	966	Determinacións	3.505	4.991
Ratio	1,49	1,47	Ratio	1,21	1,14

FUNDACIÓN MEDICINA XENÓMICA		
Peticións	192	210
Determinacións	201	207
Ratio	1,05	0,99

## MEDICINA PREVENTIVA E SAÚDE PÚBLICA

### Recursos

#### HUMANOS

XEFE SERVIZO	Dna. M <sup>a</sup> José Pereira Rodríguez	UNIDADE DE PREVENCIÓN DE RISCOS LABORAIS	
Supervisora	Dna. Manuela Figueira Vicente	Facultativos	2
Facultativos	3	Psicólogos	1
Residentes	3	Enfermeiros	1
Facultativos adscritos	1	Aux. administrativos	1
Enfermeiras	4	Especialista en seguridade	1
Aux. enfermaría	1	Especialista en hixiene	1
Aux. administrativos	1	Especialista en ergonómia	1

### Actividade

#### 1. SISTEMA DE VIXILANCIA, PREVENCIÓN E CONTROL DA INFECCIÓN NOSOCOMIAL (IN)

##### ESTUDOS DE PREVALENCIA

	2015	2014
<b>EPINE</b>		
Prevalencia IN CHUAC (%)	7,03	6,28
Prevalencia IN en cirurxía limpa CHUAC (%)	4,59	2,85

##### ESTUDOS DE INCIDENCIA

	2015	2014
<b>Infección de localización cirúrxica</b>		
IA ILQ en by-pass cardíaco	3,6	5,1
IA ILQ en cirurxía programada de colon	19,8	21,9
IA ILQ en prótese de cadeira	1,7	1,7
IA ILQ en histerectomía	8,1	2,2
(datos 6 primeiros meses do ano)		

##### XÉRMENES MULTI-RESISTENTES

	2015	2014
Pacientes con illamento por XRM	536	382
Casos novos (sen illamento previo)	249	188
Casos con illamento previo	287	194
Pacientes con probas rápidas de diagnóstico de SAMR	394	155
Pacientes con infección por clostridium difficile	53	44

##### ESTUDO DE BROTES

	2015	2014
Estudios epidemiolóxicos con recomendacións para evitar adquisición de novos casos	15	12

##### PROGRAMA DE MELLORADA HIXENE DE MANS

	2015	2014
Consumo de solución de base alcohólica (litros)	4.379	5.247

#### 2. VIXILANCIA EPIDEMIOLÓXICA

##### NOTIFICACIÓN DE ENFERMIDADES DE DECLARACIÓN OBLIGATORIA (EDO)

	2015	2014
Enfermidades sometidas a vixilancia especial	397	411
Enfermidades de declaración rutinaria	251	270
Enfermidades de declaración urxente	110	76
Quimioprofilaxe meningocócicas	65	16
Valoracións de LCRs do laboratorio de atención continuada	1.741	1.603
Respostas a consultas do departamento territorial de sanidade	133	185

#### 3. VACINACIÓN

	2015	2014
Primerías consultas unidade de vacinación	856	568
Consultas sucesivas unidade de vacinación	388	545
Pacientes que non acuden unidade de vacinación	173	202
Primerías consultas vacinación internacional	518	492
Consultas sucesivas vacinación internacional	96	220
Pacientes que non acuden vacinación internacional	94	143
Consultas en pacientes candidatos a terapia biolóxica	133	224

## ► [MEDICINA PREVENTIVA E SAÚDE PÚBLICA]

## 4. UNIDADE DE PREVENCIÓN E CONTROL DA TUBERCULOSE

	2015	2014
Casos censados e rexistrados para seguimento	163	151
Contactos censados e rexistrados para seguimento	791	1.328
Colectivos sobre os que se actuaron	36	58
Cribados censados e rexistrados para seguimento	351	632
Probas de tuberculina	877	1.881

## 5. UNIDADE DEL LABORATORIO DE SAÚDE PÚBLICA

	2015	2014
Total mostras	2.641	6.449
Total determinacións	2.193	13.609

## 6. UNIDADE DE PREVENCIÓN DE RISCOS LABORAIS

<b>VIXILANCIA DA SAÚDE (SAÚDE LABORAL)</b>	2015	2014
Exámenes de saúde iniciais	386	251
Exámenes de saúde periódicos	630	361
Exámenes de saúde tras ausencia prolongada	84	61
Exámenes de saúde tras asignación de novas tarefas	-	12
Protección das traballadoras embarazadas o en lactancia natural	106	98
Consulta traballadores especialmente sensibles	65	76
Outras consultas	1.884	1.886

**EVALUACIÓN TÉCNICA DE PREVENCIÓN**

<b>DE RISCOS LABORAIS</b>	2015	2014
Avaliacións xerais de risco	91	78
Avaliacións específicas	43	19
Investigacións de accidentes de traballo	517	370
Outros informes, requerimentos	176	512

## NEUROFISIOLOXÍA CLÍNICA

### Recursos

HUMANOS		FÍSICOS	
XEFE DE SERVIZO	Dna. Catia Martínez Barjas	HOSPITAL A CORUÑA	
Facultativos	3	Salas EEG / EMG	1
Enfermeiras	2	Salas EMG e pot. evocados	1
Aux. enfermaría	2		
		HOSPITAL TERESA HERRERA	
		Salas EEG	2

### Actividade

	2015	2014		2015	2014
Electroencefalogramas	3.719	3.615	PROCEDENCIA DAS PETICIÓNS		
Electroencefalogramas sono	91	106	Servizos do propio centro	8.312	8.198
Monitorizacións EEG (vídeo e Holter)	89	61	Outro centro hospitalario	132	108
Monitorizacións ínteroperatorias	18	26	Centros de Atención Primaria	1.388	1.167
Electroneurografía	5.078	4.900	TOTAL	9.832	9.473
Potenciais evocados	837	765			
TOTAL PROBAS	9.832	9.473			



## QUIRÓFANOS

### Recursos

HUMANOS	Hospital A Coruña	Hospital Teresa Herrera	Hospital Abente y Lago
SUPERVISORA	Dna. Celia López Rodríguez* Dna. Milagros Arda Bravo**	Dna. Ana Pilar López Borrajo	Dna. Carmen Ordóñez Novo
Enfermeiras	61	31	14
Aux. enfermaría	31	12	7
Celadores	32	16	4

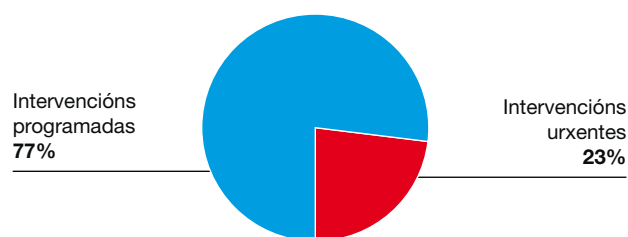
\* Supervisora quirófano 5ª. / \*\* Supervisora quirófano 6ª.

FÍSICOS	Hospital A Coruña	Hospital Teresa Herrera	Hospital Abente y Lago
Quirófanos totais	16	7	7
Quirófanos programación	13	7	7
Quirófanos específicos urxencias	3	-	-
Salas especiais cirúrxicas	2	1	4

### Actividade

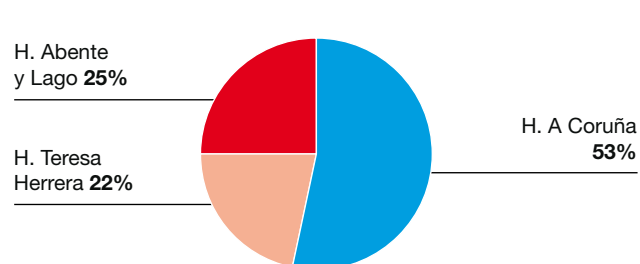
INTERVENCIÓNS EN QUIRÓFANO	2015	2014
Intervencións programadas	19.633	20.392
Ingresados	10.297	10.149
Ambulatorios	9.336	10.243
Intervencións urxentes	5.721	5.404
Ingresados	4.700	4.505
Ambulatorios	1.021	899
TOTAL	25.354	25.796

#### % intervencións



INTERVENCIÓNS POR CENTRO	2015	2014
Hospital A Coruña	13.555	13.277
Hospital Teresa Herrera	5.493	5.810
Hospital Abente y Lago	6.306	6.709
TOTAL	25.354	25.796

#### Intervencións por centro



INTERVENCIÓNS SALA ESPECIAL	2015	2014
Hospital A Coruña	3	423
Hospital Teresa Herrera	241	145
Hospital Abente y Lago	5.673	6.388
TOTAL	5.917	6.956

## RADIODIAGNÓSTICO

### Recursos

#### HUMANOS

XEFE SERVIZO	D. José Manuel Castro Pérez	Residentes	11
SUPERVISORA	Dna. María Pilar Souto Astray	Enfermeiras	22
COORDINADORA ENFERMARÍA		Técnicos especialistas radiodiagnóstico	75
	Dna. María Jesús Cernadas García	Aux. enfermaría	12
Xefes de sección		3 Celadores	22
Facultativos		35 Aux. administrativos	6

FÍSICOS	H. A Coruña	H. Teresa Herrera	H. Abente y Lago	CC EE Ventorrillo	CC EE Betanzos	CC EE Carballo	Ponteceso	TOTAL
Radioloxía convencional		2	2	1	1	1	1	8
Rad. convenc. e automáticos tórax dixital	4			2				6
Anxiógrafos	3							3
TAC	2	1	1					4
Ecógrafos	7	1	4	2	1	1		16
Mamógrafos			1					1
Mamótomo			1					1
RM	2							2
Telemandos	1	1						2
Ortopantomógrafos	1		1					2
Densitómetros óseos				1				1

### Actividade

CENTRO	PROBA	2015		2014	
		ESTUDIOS	URV	ESTUDIOS	URV
Hospital A coruña	Radioloxía simple	126.528	151.207	118.368	143.600
	Rad. convencional con contraste	1.189	7.483	1.449	9.344
	Ultrasonidos	14.191	61.229	14.090	59.220
	RM body	6.152	77.344	5.583	77.999
	RM neuro	8.807	89.127	8.728	84.027
	TC body	12.320	99.563	11.414	93.921
	TC neuro	18.794	64.379	16.358	50.489
	Neurovasculas e intervencionista	331	105.133	365	113.699
	Vascular e intervencionista	3.554	221.632	3.476	240.858
	Outros	3.153	5.192	2.745	4.434
	<b>TOTAIS</b>	<b>195.019</b>	<b>882.289</b>	<b>182.576</b>	<b>877.591</b>
Hospital Teresa Terrera	Radioloxía simple	20.709	23.669	16.338	19.064
	Rad. convencional con contraste	286	1.632	366	2.021
	Ultrasonidos	5.491	16.779	5.321	16.191
	Estudios pediatría	1.486	3.692	1.566	3.631
	TC body	5.665	44.372	6.277	49.182
	TC neuro	2.844	11.422	3.190	14.319
	Outros	309	711	272	636
		<b>TOTAIS</b>	<b>36.790</b>	<b>102.277</b>	<b>33.330</b>

## ➤ [RADIODIAGNÓSTICO]

CENTRO	PROBA	2015		2014	
		ESTUDIOS	URV	ESTUDIOS	URV
<b>Hospital</b>	Radioloxía simple	22.129	23.446	21.659	22.906
<b>Abente y Lago</b>	Ultrasonidos	11.027	35.028	11.418	36.121
	Mama	7.775	29.777	8.119	33.727
	TC body	4.535	32.798	4.576	33.499
	TC neuro	2.493	7.075	2.623	7.226
	Outros	892	10.853	767	9.436
	<b>TOTAIS</b>	<b>48.851</b>	<b>138.977</b>	<b>49.162</b>	<b>142.915</b>
<b>C.E. Ventorrillo</b>	Radioloxía simple	38.601	39.635	40.885	41.884
	Ultrasonidos	15.595	46.858	14.829	44.491
	Estudios pediatría	143	236	151	249
	Densitometrías	1.385	1.565	1.455	1.644
	Outros	531	1.005	410	775
	<b>TOTAIS</b>	<b>56.255</b>	<b>89.299</b>	<b>57.730</b>	<b>89.043</b>
<b>C.E. Betanzos</b>	Radioloxía simple	14.980	15.522	14.385	14.810
	Ultrasonidos	920	2.808	965	2.955
	Outros	328	619	165	312
	<b>TOTAIS</b>	<b>16.228</b>	<b>18.949</b>	<b>15.515</b>	<b>18.077</b>
<b>C.E. Carballo</b>	Radioloxía simple	13.284	13.766	12.877	13.310
	Ultrasonidos	1.025	3.107	1.036	3.155
	Estudios pediatría	23	38	15	25
	Outros	150	283	55	101
	<b>TOTALES</b>	<b>14.482</b>	<b>17.194</b>	<b>13.983</b>	<b>16.591</b>
<b>Ponteceso</b>	Radioloxía simple	5.147	5.297	5.326	5.448
	Estudios pediatría	10	17	3	5
	Outros	36	68	19	36
	<b>TOTAIS</b>	<b>5.193</b>	<b>5.382</b>	<b>5.348,0</b>	<b>5.489</b>
<b>TOTAL CHUAC</b>	Radioloxía simple	241.378	272.542	229.838	261.022
	Rad. convencional con contraste	1.475	9.115	1.815	11.365
	Ultrasonidos	48.249	165.809	47.659	162.133
	RM body	6.152	77.344	5.583	77.999
	RM neuro	8.807	89.127	8.728	84.027
	TC body	22.520	176.733	22.267	176.602
	TC neuro	24.131	82.876	22.171	72.034
	Neurovasculas e intervencionista	331	105.133	365	113.699
	Vascular e intervencionista	3.554	221.632	3.476	240.858
	Estudios pediatría	1.662	3.983	1.735	3.910
	Mama	7.775	29.777	8.119	33.727
	Densitometrías	1.385	1.565	1.455	1.644
	Outros	5.399	18.731	4.433	15.730
	<b>TOTAIS</b>	<b>372.818</b>	<b>1.254.367</b>	<b>357.644,0</b>	<b>1.254.750</b>

## TRANSFUSIÓNS

### Recursos

#### HUMANOS

XEFA SERVIZO	Dna. María Fernanda López Fernández	Técnicos especialistas laboratorio	15
RESPONSABLE	Dna. Concepción Andón Saavedra	Aux. enfermaría	1
SUPERVISORA	Dna. María Josefa Maira Castiñeira	Aux. administrativos	1
Facultativo*	2	Celadores**	1
Enfermeiras	9		

\* Un a tempo parcial.

\*\* Compartido.

### Actividade

<b>TRANSFUSIÓNS</b>	<b>2015</b>	<b>2014</b>		<b>2015</b>	<b>2014</b>
<b>ÁREA TRANSFUSIONAL</b>			<b>AFÉRESES TERAPÉUTICAS</b>		
Pacientes	7.957	6.268	Procesos	484	375
Peticións	21.138	20.763			
Determinacións	48.138	47.548	<b>AFÉRESE PROXENITORES</b>		
Unidades transfundidas	27.759	28.313	<b>HEMATOPOXÉCTICOS</b>		
			Procesos	97	93
<b>CONSULTAS</b>			<b>PROCEDEMENTOS ENFERMARÍA</b>		
Totais	1.302	1.049	Procesos	1.935	1.136
<b>TRANSPLANTES MÉDULA ÓSEA</b>					
Autólogos	40	37			
Aloxénicos emparentados	10	10			
Aloxénicos non emparentados	10	6			
Totais	60	53			

## URXENCIAS

### Recursos

#### HUMANOS

COORDINADOR	D. José Manuel Fandiño Orgeira	
SUPERVISORAS HOSPITAL A CORUÑA		
	Dna. Begoña Pedrouzo Roca	
	Dna. Walesca Suárez Pérez	
SUPERVISORA HOSPITAL TERESA HERRERA		
	Dna. Carmen Hermida Bouzas	
Facultativos		36
Enfermeiras HUAC		83
Enfermeiras Teresa Herrera		18
Aux. enfermaría HUAC		59
Aux. enfermaría HUAC información		8
Aux. enfermaría Teresa Herrera		11
Aux. administrativos		1
Celadores HUAC		41
Celadores Teresa Herrera		15

#### FÍSICOS

Clínicas adultos	28
Clinicas pediátricas	6
Camas observación adultos	48
Sillóns observación adultos	48
Salas exploración infantil	4
Sala iesen-cirurxía infantil	1
Sala reanimación infantil	1
Camas observación infantil	3
Cunas observación infantil	3

### Actividade

	2015	2014
Urxencias atendidas	160.395	154.036
Urxencias con P-10	32.567	31.656
Urxencias de fora do área	7.169	6.995
Urxencias ingresadas	26.599	25.071
Urxencias derivadas a centros concertados	1.215	1.059
Éxitus	405	354

#### RÉXIME ECONÓMICO

Seguridade Social	154.818	148.510
Accidentes tráfico	1.727	1.929
Accidentes traballo	1.543	1.412
Outros	2.307	2.185

	2015	2014
INDICADORES		
Urxencias/día	439	422
Frecuentación urxencias	316,0%	303,5%
Presión de urxencias	64,22%	60,44%
Taxa de mortalidade	0,25%	0,23%
Urxencias ingresadas	16,58%	16,28%

#### TRIAXE HOSPITAL A CORUÑA

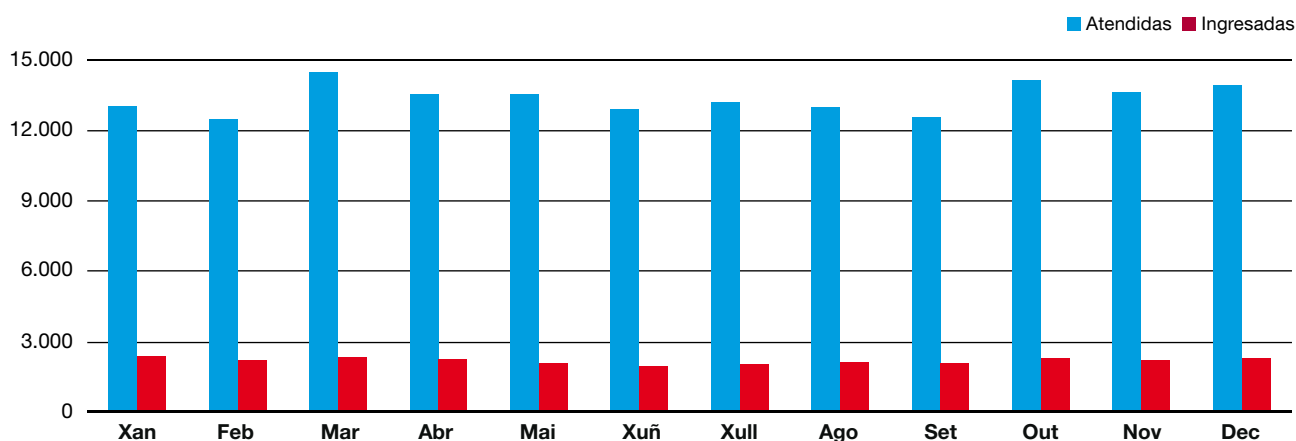
Gravidade	Total 2015	%S/Total	Total 2014	%S/Total
Críticos	1.065	1,0%	543	0,5%
Emerxencias	6.936	6,3%	4.911	4,6%
Urxencias	55.714	50,3%	46.416	43,9%
Estándar	42.943	38,8%	50.148	47,5%
Non urxentes	1.059	1,0%	910	0,9%
Especiais	2.451	2,2%	1.687	1,6%
Non triadas	607	0,5%	1.068	1,0%
<b>TOTAL</b>	<b>110.775</b>	<b>100,0%</b>	<b>105.683</b>	<b>100,0%</b>

## ► [URXENCIAS]

URXENCIAS ATENDIDAS POR SERVIZO	2015	2014		2015	2014
Anxioloxía e cirurxía vascular	798	837	Neurocirurxía	329	348
Aparello dixestivo	298	301	Obstetricia	4.706	4.802
Cardioloxía	1.817	1.564	Oftalmoloxía	5.940	6.036
Cirurxía cardíaca	65	50	Otorrinolaringoloxía	4.836	4.762
Cirurxía maxilofacial	967	963	Pediatría	27.022	26.393
Cirurxía pediátrica	1.211	1.056	Psiquiatría	960	1.019
Cirurxía plástica	1.116	1.371	Traumatoloxía	5.702	5.405
Cirurxía torácica	207	210	Traumatoloxía infantil	4.179	3.936
Cirurxía xeral e dixestiva	2.451	2.642	Unidade lesionados medulares	20	20
Hematoloxía	279	230	Uroloxía	1.021	1.116
Medicina intensiva	908	911	Urxencias	75.005	71.153
Medicina interna	13.513	12.117	Xinecoloxía	6.696	6.441
Nefroloxía	349	353	TOTAL	160.395	154.036

## URXENCIAS. EVOLUCIÓN MENSUAL 2015

	Atendidas	Ingresadas		Atendidas	Ingresadas
Xan	13.102	2.420	Ago	12.895	2.154
Feb	12.576	2.201	Set	12.565	2.133
Mar	14.537	2.426	Out	14.038	2.344
Abr	13.572	2.239	Nov	13.658	2.155
Mai	13.562	2.152	Dec	13.763	2.256
Xuñ	12.814	2.025	TOTAL	160.395	26.599
Xull	13.313	2.094			



ANÁLISE POR  
**Servizos asistenciais**  
H.V. XUNQUEIRA

XERENCIA DE XESTIÓN INTEGRADA DE A CORUÑA  
**Memoria 2015**



# ANÁLISE POR SERVIZOS ASISTENCIAIS

## H.V. XUNQUEIRA

Páx.

Páx.

---

193	<b>Servizos cirúrxicos</b>	221	<b>Servizos medicina intensiva</b>
194	CIRURXÍA XERAL E DIXESTIVA	222	ANESTESIOLOXÍA E REANIMACIÓN
196	DERMATOLOXÍA		
197	OFTALMOLOXÍA	223	<b>Servizos centrais</b>
198	OTORRINOLARINGOLOXÍA	224	ANATOMÍA PATOLÓXICA
200	TRAUMATOLOXÍA	225	BANCO DE SANGUE
202	UROLOXÍA	226	ESTERILIZACIÓN
204	XINECOLOXÍA	227	FARMACIA
		228	FISIOTERAPIA
207	<b>Servizos médicos</b>	229	MEDICINA PREVENTIVA
208	APARELLO DIXESTIVO	230	RADIODIAGNÓSTICO
209	ENDOCRINOLOXÍA	231	UNIDADES DE ENFERMARÍA
210	HEMATOLOXÍA	232	URXENCIAS
211	MEDICINA INTERNA		
213	NEFROLOXÍA		
214	OBSTETRICIA		
216	PEDIATRÍA		
218	SAÚDE MENTAL		
219	REHABILITACIÓN		



ANÁLISE POR  
**Servizos asistenciais**  
H.V. XUNQUEIRA

## **Servizos cirúrxicos**

XERENCIA DE XESTIÓN INTEGRADA DE A CORUÑA  
**Memoria 2015**



**CIRURXÍA XERAL E DIXESTIVA****Recursos**

<b>HUMANOS</b>		<b>FÍSICOS</b>	<b>2015</b>	<b>2014</b>
XEFE SERVIZO	D. Alfonso Gulías Piñeiro	Camas funcionantes (promedio anual)	11	11
Facultativos	4	Promedio horas semanais asignadas de quirófano	15,2	16,6
		Promedio horas de programación semanal de consultas	14,6	16,0

**Actividade**

<b>ÁREA CIRÚRXICA</b>	<b>2015</b>	<b>2014</b>	<b>2015</b>	<b>2014</b>
Int. progr. con estadía	175	191	<b>INDICADORES</b>	
Int. progr. ambulatorias	449	508	Estadía media preoperatoria	0,32 0,35
Total interv. programadas	624	699	Rendemento cirúrxico	83,7% 81,9%
Total interv. urxentes	163	168	Taxa anulación cirúrxica	9,6% 6,3%
Total interv. cirúrxicas	787	867	Interv. programadas/día	2,52 2,82
Interv. suspendidas	66	47	Interv. urxentes/día	0,45 0,46

<b>ÁREA DE HOSPITALIZACIÓN</b>	<b>2015</b>	<b>2014</b>	<b>2015</b>	<b>2014</b>
Ingresos urxentes	280	306	<b>INDICADORES</b>	
Ingresos programados	154	164	Índice de ocupación	60,2% 11,8%
Traslados dende outros servizos	9	7	Estadía media	5,46 1,00
Total ingresos	443	477	Índice de rotación	40,27 43,36
Total estadias	2.419	475	Presión de urxencias	63,2% 64,2%
Altas por fin de cuidados	408	433	Taxa de mortalidade	3,6% 3,8%
Traslados a outros centros	22	24		
Exitus	16	18		
Altas voluntarias	0	0		
Traslados a outros servizos	3	2		
Total altas	449	477		

<b>ÁREA DE CONSULTAS EXTERNAS</b>	<b>2015</b>	<b>2014</b>	<b>2015</b>	<b>2014</b>
Consultas primeiras	1.465	1.623	<b>INDICADORES</b>	
Consultas sucesivas	1.779	1.934	Altas sobre primeiras	0,73 0,71
Total consultas externas	3.244	3.557	Relación sucesivas/primeiras	1,21 1,19
Consultas nas que non acuden os pacientes	193	187	% de consultas primeiras procedentes de At. Primaria	69,2% 71,5%
			% de consultas nas que o paciente non acude	5,6% 5,0%

<b>LISTA ESPERA CONSULTAS PRIMEIRAS</b>	<b>2015</b>	<b>2014</b>	<b>URXENCIAS</b>	<b>2015</b>	<b>2014</b>
Pacientes en lista ó 31/12	37	9	Pacientes atendidos	402	389
Espera media ó 31/12	3,14	3,89			

<b>LISTA ESPERA CIRÚRXICA ESTRUCTURAL</b>	<b>2015</b>	<b>2014</b>
Pacientes en lista ó 31/12	61	72
Demora media ó 31/12	30,69	30,93

## ➤ [CIRURXÍA XERAL E DIXESTIVA]

**10 GRD's máis frecuentes**

GRD	DESCRIPCIÓN	ALTAS	ESTADÍAS	E.M.	PESO	UPH
494	COLECISTECTOMÍA LAPAROSCÓPICA SEN EXPLORAC. CONDUCTO BILIAR SEN CC	61	122	2,0	1,09	66,70
167	APENDICECTOMÍA SEN DIAGNÓSTICO PRINCIPAL COMPLICADO SEN CC	30	84	2,8	0,93	27,98
208	TRASTORNOS DO TRATO BILIAR SEN CC	26	123	4,7	0,72	18,74
158	PROCEDEMENTOS SOBRE ANO E ENTEROSTOMÍA SEN CC	23	34	1,5	0,74	17,23
149	PROCEDEMENTOS MAIORES DE INTESTINO DELGADO E GROSO SEN CC	17	159	9,4	1,82	31,05
290	PROCEDEMENTOS SOBRE TIROIDE	16	36	2,3	0,98	15,81
181	OBSTRUCCIÓN GASTROINTESTINAL SEN CC	15	50	3,3	0,65	9,82
585	PROCEDEMENTO MAIOR ESTÓMAGO, ESÓFAGO, DUODENO, I. DELGADO E GROSO CON CC MAIOR	15	251	16,7	6,46	96,92
162	PROCEDEMENTOS SOBRE HERNIA INGUINAL E FEMORAL IDADE >17 SEN CC	13	13	1,0	0,82	10,72
814	GASTROENTERITE NON BACTERIANA E DOR ABDOMINAL IDADE > 17 SEN CC	12	51	4,3	0,56	6,72
	DATOS TOTAIS	446	2.419	5,4	1,57	698,41

**Categorías diagnóstico principal**

COD	CATEGORÍA DIAGNÓSTICO PPAL	EPISODIOS	PORCENTAXE
574	COLELITIASIS	86	19,3%
540	APENDICITIS AGUDA	38	8,5%
575	OTRAS ALTERACIONES DE LA VESÍCULA BILIAR	27	6,1%
153	NEOPLASIA MALIGNA COLON	25	5,6%
560	OBSTRUCCIÓN INTESTINAL SIN HERNIA	21	4,7%
553	OTRA HERNIA ABDOMINAL SIN MENCIÓN DE OBSTR. NI GANGRENA	18	4,0%
455	HEMORROIDES	17	3,8%
550	HERNIA INGUINAL	14	3,1%
154	NEOPLASIA MALIGNA RECTO, UNIÓN RECTOSIGMOIDAL Y ANO	14	3,1%
562	DIVERTÍCULO INTESTINAL	11	2,5%
	TOTAL ALTAS	446	100,0%

**Procedementos principais**

COD	PROCEDEMENTO PRINCIPAL	EPISODIOS	PORCENTAXE
51.23	COLECISTECTOMÍA LAPAROSCÓPICA	69	23,3%
47.09	OTRAS APENDICECTOMÍAS	33	11,1%
49.46	EXTIRPACIÓN DE HEMORROIDES	18	6,1%
53.00	REPARACIÓN UNILATERAL DE HERNIA INGUINAL, NEOM.	14	4,7%
45.73	HEMICOLECTOMÍA DERECHA ABIERTA Y OTRA	12	4,1%
51.22	COLECISTECTOMÍA	11	3,7%
06.2	LOBECTOMÍA TIROIDEA UNILATERAL	9	3,0%
06.4	TIROIDECTOMÍA TOTAL	8	2,7%
47.01	APENDICECTOMÍA LAPAROSCÓPICA	7	2,4%
45.76	SIGMOIDECTOMÍA ABIERTA Y OTRA	6	2,0%
	TOTAL ALTAS	296	100,0%

**DERMATOLOXÍA****Recursos**

<b>HUMANOS</b>		<b>FÍSICOS</b>		<b>2015</b>	<b>2014</b>
Facultativos	1	Promedio horas semanais asignadas de quirófano		3,9	4,0
		Promedio horas de programación semanal de consultas		20,0	19,5

**Actividade**

<b>ÁREA CIRÚRXICA</b>			<b>INDICADORES</b>		
	<b>2015</b>	<b>2014</b>		<b>2015</b>	<b>2014</b>
Int. progr. con estadía	1	0	Estadía media preoperatoria	9,00	-
Int. progr. ambulatorias	485	574	Rendemento cirúrxico	72,9%	77,8%
Total interv. programadas	486	574	Taxa anulación cirúrxica	2,4%	2,9%
Total interv. urxentes	4	0	Interv. programadas/día	1,96	2,31
Total interv. cirúrxicas	490	574	Interv. urxentes/día	0,01	-
Interv. suspendidas	12	17			

<b>ÁREA DE CONSULTAS EXTERNAS</b>			<b>INDICADORES</b>		
	<b>2015</b>	<b>2014</b>		<b>2015</b>	<b>2014</b>
Consultas primeiras	2.244	2.267	Altas sobre primeiras	0,75	0,70
Consultas sucesivas	3.099	2.918	Relación sucesivas/primeiras	1,38	1,29
Total consultas externas	5.343	5.185	% de consultas primeiras procedentes de At. Primaria	93,8%	93,5%
Consultas nas que non acuden os pacientes	638	604	% de consultas nas que o paciente non acude	10,7%	10,4%

<b>LISTA ESPERA CONSULTAS PRIMEIRAS</b>			<b>LISTA ESPERA CIRÚRXICA ESTRUCTURAL</b>		
	<b>2015</b>	<b>2014</b>		<b>2015</b>	<b>2014</b>
Pacientes en lista ó 31/12	256	114	Pacientes en lista ó 31/12	26	32
Espera media ó 31/12	21,45	10,98	Demora media ó 31/12	23,15	19,44

<b>URXENCIAS</b>		
	<b>2015</b>	<b>2014</b>
Pacientes atendidos	2	6

**OFTALMOLOXÍA****Recursos**

<b>HUMANOS</b>		<b>FÍSICOS</b>		<b>2015</b>	<b>2014</b>
XEFE SECCIÓN	Dna. Marta Ligia Díaz Rey	Promedio horas semanais asignadas			
Facultativos	4	de quirófano	11,0	11,1	
Enfermeiras	0	Promedio horas de programación semanal			
Aux. enfermaría	0	de consultas	75,5	19,5	

**Actividade**

<b>ÁREA CIRÚRXICA</b>	<b>2015</b>	<b>2014</b>		<b>2015</b>	<b>2014</b>
Int. progr. con estadía	0	0	INDICADORES		
Int. progr. ambulatorias	619	605	Estadía media preoperatoria	-	-
Total interv. programadas	619	605	Rendemento cirúrxico	83,5%	82,8%
Total interv. urxentes	5	5	Taxa anulación cirúrxica	1,7%	4,3%
Total interv. cirúrxicas	624	610	Interv. programadas/día	2,50	2,44
Interv. suspendidas	11	27	Interv. urxentes/día	0,01	0,01

<b>ÁREA DE CONSULTAS EXTERNAS</b>	<b>2015</b>	<b>2014</b>		<b>2015</b>	<b>2014</b>
Consultas primeiras	3.929	4.213	INDICADORES		
Consultas sucesivas	10.844	10.824	Altas sobre primeiras	0,75	0,89
Total consultas externas	14.773	15.037	Relación sucesivas/primeiras	2,76	2,57
Consultas nas que non acuden os pacientes	1.130	1.268	% de consultas primeiras procedentes de At. Primaria	77,8%	79,8%
			% de consultas nas que o paciente non acude	7,1%	7,8%

<b>LISTA ESPERA CONSULTAS PRIMEIRAS</b>	<b>2015</b>	<b>2014</b>	<b>LISTA ESPERA CIRÚRXICA ESTRUCTURAL</b>	<b>2015</b>	<b>2014</b>
Pacientes en lista ó 31/12	952	872	Pacientes en lista ó 31/12	107	126
Espera media ó 31/12	53,06	50,34	Demora media ó 31/12	46,98	41,37

<b>URXENCIAS</b>	<b>2015</b>	<b>2014</b>
Pacientes atendidos	361	340

**OTORRINOLARINGOLOXÍA****Recursos**

<b>HUMANOS</b>		<b>FÍSICOS</b>		<b>2015</b>	<b>2014</b>
Facultativos	2	Camas funcionantes (promedio anual)		1	1
Enfermeiras	1	Promedio horas semanais asignadas de quirófano		4,9	5,1
		Promedio horas de programación semanal de consultas		22,0	19,5

**Actividade**

<b>ÁREA CIRÚRXICA</b>	<b>2015</b>	<b>2014</b>		<b>2015</b>	<b>2014</b>
Int. progr. con estadia	63	62	<b>INDICADORES</b>		
Int. progr. ambulatorias	63	65	Estadía media preoperatoria	-	-
Total interv. programadas	126	127	Rendemento cirúrxico	68,3%	73,2%
Total interv. urxentes	0	2	Taxa anulación cirúrxica	6,0%	7,3%
Total interv. cirúrxicas	126	129	Interv. programadas/día	0,51	0,51
Interv. suspendidas	8	10	Interv. urxentes/día	-	0,01

<b>ÁREA DE HOSPITALIZACIÓN</b>	<b>2015</b>	<b>2014</b>		<b>2015</b>	<b>2014</b>
Ingresos urxentes	3	2	<b>INDICADORES</b>		
Ingresos programados	61	63	Índice de ocupación	17,8%	18,6%
Traslados dende outros servizos	0	0	Estadía media	1,02	1,05
Total ingresos	64	65	Índice de rotación	64,00	65,00
Total estadias	65	68	Presión de urxencias	4,7%	3,1%
Altas por fin de coidados	64	65	Taxa de mortalidade	0,0%	0,0%
Traslados a outros centros	0	0			
Exitus	0	0			
Altas voluntarias	0	0			
Traslados a outros servizos	0	0			
Total altas	64	65			

<b>ÁREA DE CONSULTAS EXTERNAS</b>	<b>2015</b>	<b>2014</b>		<b>2015</b>	<b>2014</b>
Consultas primeiras	1.848	1.771	<b>INDICADORES</b>		
Consultas sucesivas	1.827	1.598	Altas sobre primeiras	0,91	0,90
Total consultas externas	3.675	3.369	Relación sucesivas/primeiras	0,99	0,90
Consultas nas que non acuden os pacientes	281	254	% de consultas primeiras procedentes de At. Primaria	88,4%	87,4%
			% de consultas nas que o paciente non acude	7,1%	7,0%

<b>LISTA ESPERA CONSULTAS PRIMEIRAS</b>	<b>2015</b>	<b>2014</b>	<b>URXENCIAS</b>	<b>2015</b>	<b>2014</b>
Pacientes en lista ó 31/12	113	79	Pacientes atendidos	24	26
Espera media ó 31/12	13,41	11,76			

<b>LISTA ESPERA CIRÚRXICA ESTRUCTURAL</b>	<b>2015</b>	<b>2014</b>
Pacientes en lista ó 31/12	17	21
Demora media ó 31/12	39,82	40,14

## ➤ [OTORRINOLARINGOLOXÍA]

**10 GRD's máis frecuentes**

GRD	DESCRICIÓN	ALTAS	ESTADÍAS	E.M.	PESO	UPH
056	RINOPLASTIA	14	14	1,0	0,80	11,21
060	AMIGDALECTOMÍA E/OU ADENOIDECTOMÍA SO, IDADE <18	14	14	1,0	0,60	8,41
055	PROCEDEMENTOS MISCELANEOS SOBRE OIDO, NARIZ, BOCA E GORXA	8	9	1,1	0,87	6,99
073	OUTROS DIAGNÓSTICOS DE OIDO, NARIZ, BOCA E GORXA IDADE >17	8	8	1,0	0,69	5,58
053	PROCEDEMENTOS SOBRE SEOS E MASTOIDES IDADE >17	6	6	1,0	1,02	6,12
059	AMIGDALECTOMÍA E/OU ADENOIDECTOMÍA SO, IDADE >17	3	3	1,0	0,65	1,98
064	NEOPLASIA MALIGNA DE OIDO, NARIZ, BOCA E GORXA	3	3	1,0	1,61	4,84
054	PROCEDEMENTOS SOBRE SEOS E MASTOIDES IDADE <18	2	2	1,0	1,03	2,07
062	MIRINGOTOMÍA CON INSERCIÓN DE TUBO IDADE <18	2	2	1,0	0,71	1,44
069	OTITE MEDIA E INF. TRAC. RESP. SUPERIOR IDADE >17 SEN CC	2	2	1,0	0,47	0,94
	DATOS TOTAIS	64	65	1,0	0,92	58,69

**Categorías diagnóstico principal**

COD	CATEGORÍA DIAGNÓSTICO PPAL	EPISODIOS	PORCENTAXE
470	TABIQUE NASAL DESVIADO	20	31,3%
474	ENFERMEDAD CRÓNICA DE AMIGDALAS Y ADENOIDES	18	28,1%
478	OTRAS ENFERMEDADES DE TRACTO RESPIRATORIO SUPERIOR	5	7,8%
387	OTOSCLEROSIS	4	6,3%
471	POLIPOS NASALES	4	6,3%
381	OTITIS MEDIA NO SUPURATIVA Y ALTERACIÓN DE TROMPA EUSTAQUIO	3	4,7%
161	NEOPLASIA MALIGNA LARINJE	2	3,1%
382	OTITIS MEDIA SUPURATIVA Y NEOM.	2	3,1%
473	SINUSITIS CRÓNICA	2	3,1%
V53	COLOCACIÓN Y AJUSTE DE OTROS DISPOSITIVOS	1	1,6%
	TOTAL ALTAS	64	100,0%

**Procedementos principais**

COD	PROCEDEMENTO PRINCIPAL	EPISODIOS	PORCENTAXE
21.88	OTRA SEPTOPLASTIA	15	23,4%
28.2	AMIGDELECTOMÍA SIN ADENOIDECTOMÍA	10	15,6%
28.6	ADENOIDECTOMÍA SIN AMIGDALECTOMÍA	4	6,3%
28.3	AMIGDELECTOMÍA CON ADENOIDECTOMÍA	4	6,3%
21.31	EXCISIÓN LOCAL O EXTIRPACIÓN DE LESIÓN INTRANASAL	4	6,3%
31.43	BIOPSIA CERRADA DE LARINJE [ENDOSCÓPICA]	3	4,7%
31.42	LARINGOSCOPIA Y OTRA TRAQUEOSCOPIA	3	4,7%
19.19	OTRA ESTAPEDECTOMÍA	3	4,7%
21.5	RESECCIÓN SUBMUCOSA DEL TABIQUE NASAL (SEPTOPLASTIAS)	3	4,7%
22.50	SINUSOTOMÍA, NEOM	3	4,7%
	TOTAL ALTAS	64	100,0%

**TRAUMATOLOXÍA****Recursos**

<b>HUMANOS</b>		<b>FÍSICOS</b>	<b>2015</b>	<b>2014</b>
COORDINADOR SERVIZO	D. Sergio Pérez Abilleira	Camas funcionantes (promedio anual)	12	12
Facultativos	6	Promedio horas semanais asignadas de quirófano	21,3	21,6
		Promedio horas de programación semanal de consultas	30,8	19,5

**Actividade**

<b>ÁREA CIRÚRXICA</b>	<b>2015</b>	<b>2014</b>	<b>2015</b>	<b>2014</b>
Int. progr. con estadia	338	368	INDICADORES	
Int. progr. ambulatorias	270	201	Estadia media preoperatoria	1,31 1,20
Total interv. programadas	608	569	Rendemento cirúrxico	89,9% 93,4%
Total interv. urxentes	83	92	Taxa anulación cirúrxica	3,8% 4,8%
Total interv. cirúrxicas	691	661	Interv. programadas/día	2,45 2,29
Interv. suspendidas	24	29	Interv. urxentes/día	0,23 0,25

<b>ÁREA DE HOSPITALIZACIÓN</b>	<b>2015</b>	<b>2014</b>	<b>2015</b>	<b>2014</b>
Ingresos urxentes	157	170	INDICADORES	
Ingresos programados	257	269	Índice de ocupación	44,0% 47,9%
Traslados dende outros servizos	0	3	Estadia media	4,66 4,74
Total ingresos	414	442	Índice de rotación	34,50 36,83
Total estadias	1.929	2.096	Presión de urxencias	37,9% 38,5%
Altas por fin de coidados	412	430	Taxa de mortalidade	0,2% 0,0%
Traslados a outros centros	3	6		
Exitus	1	0		
Altas voluntarias	0	0		
Traslados a outros servizos	1	5		
Total altas	417	441		

<b>ÁREA DE CONSULTAS EXTERNAS</b>	<b>2015</b>	<b>2014</b>	<b>2015</b>	<b>2014</b>
Consultas primeiras	2.755	2.536	INDICADORES	
Consultas sucesivas	4.945	4.835	Altas sobre primeiras	0,91 0,94
Total consultas externas	7.700	7.371	Relación sucesivas/primeiras	1,79 1,91
Consultas nas que non acuden os pacientes	401	427	% de consultas primeiras procedentes de At. Primaria	67,2% 70,5%
			% de consultas nas que o paciente non acude	5,0% 5,5%

<b>LISTA ESPERA CONSULTAS PRIMEIRAS</b>	<b>2015</b>	<b>2014</b>	<b>URXENCIAS</b>	<b>2015</b>	<b>2014</b>
Pacientes en lista ó 31/12	732	808	Pacientes atendidos	1.282	1.161
Espera media ó 31/12	77,15	81,96			

<b>LISTA ESPERA CIRÚRXICA ESTRUCTURAL</b>	<b>2015</b>	<b>2014</b>
Pacientes en lista ó 31/12	147	88
Demora media ó 31/12	39,64	48,65



## ➤ [TRAUMATOLOXÍA]

**10 GRD's máis frecuentes**

GRD	DESCRIPCIÓN	ALTAS	ESTADÍAS	E.M.	PESO	UPH
818	SUBSTITUCIÓN DE CADEIRA AGÁS POR COMPLICACIÓNS	65	386	5,9	3,15	205,04
209	SUBST. ARTICULAC. MAIOR AGÁS CADEIRA E REIMPLANTE MEMB. INF., EXC. POR CC	61	373	6,1	2,77	169,44
227	PROCEDEMENTOS SOBRE TECIDOS BRANDOS SEN CC	43	49	1,1	1,12	48,58
219	PROC. EXTR. INFERIOR E ÚMERO EXC. CADEIRA, PE, FÉMUR IDADE >17 SEN CC	31	138	4,5	1,40	43,67
211	PROC. DE CADEIRA E FÉMUR AGÁS ARTICULACIÓN MAIOR IDADE >17 SEN CC	27	183	6,8	2,08	56,27
224	PROC. OMBRO, CÓBADO OU ANTEBRAZO, EXC. PROC. MAIOR DE ARTICUL. SEN CC	25	34	1,4	1,01	25,45
222	PROCEDEMENTOS SOBRE XEONLLO SEN CC	16	33	2,1	1,19	19,13
225	PROCEDEMENTOS SOBRE O PE	13	13	1,0	1,41	18,37
229	PROC. SOBRE MAN OU PULSO, AGÁS PROC. MAIORES S. ARTICULACIÓN SEN CC	11	16	1,5	0,93	10,31
217	DESBRID. FER. E INX. PEL EXC. FER. ABERTA POR TRAST. MUS. ESQ. E T. CONEC. EXC. MAN	8	105	13,1	3,17	25,41
	DATOS TOTAIS	416	1.929	4,6	1,97	818,82

**Categorías diagnóstico principal**

COD	CATEGORÍA DIAGNÓSTICO PPAL	EPISODIOS	PORCENTAXE
715	OSTEOARTROSIS Y ENFERMEDADES AFINES	117	28,1%
820	FRACTURA DEL CUELLO DE FÉMUR	50	12,0%
813	FRACTURA DE RADIO Y CÚBITO	28	6,7%
996	COMPLICACIONES PROPIAS DE CIERTOS PROCEDIMIENTOS ESPECIFICAD.	26	6,3%
840	ESGUINCES Y TORCEDURAS DE HOMBRO Y BRAZO SUPERIOR	21	5,0%
735	DEFORMACIÓN ADQUIRIDA DE DEDO GORDO DEL PIE	19	4,6%
824	FRACTURA DE TOBILLO	15	3,6%
812	FRACTURA DE HÚMERO	11	2,6%
682	OTRA CELULITIS Y ABSCESO	11	2,6%
823	FRACTURA DE TIBIA Y PERONE	9	2,2%
	TOTAL ALTAS	416	100,0%

**Procedementos principais**

COD	PROCEDEMENTO PRINCIPAL	EPISODIOS	PORCENTAXE
81.54	SUSTITUCIÓN TOTAL DE RODILLA	61	16,1%
81.51	SUSTITUCIÓN TOTAL DE CADERA	50	13,2%
79.15	REDUCCIÓN CERRADA FRACTURA FÉMUR CON FIJACIÓN INTERNA	28	7,4%
86.22	DESBRIDAMIENTO EXCISIONAL DE HERIDA, INFECCIÓN O QUEMADURA	20	5,3%
79.36	REDUCCIÓN ABIERTA FRACTURA TIBIA/PERONE CON FIJACIÓN INTERNA	19	5,0%
81.52	SUSTITUCIÓN PARCIAL DE CADERA	18	4,7%
83.13	OTRA TENOTOMÍA, SALVO MANO	16	4,2%
77.54	EXCISIÓN O CORRECCIÓN DE JUANETE (O JUANETILLO) DE SASTRE	15	4,0%
79.32	REDUCCIÓN ABIERTA FRACTURA RADIO/CÚBITO CON FIJACIÓN INTERNA	14	3,7%
81.45	OTRA REPARACIÓN DE LOS LIGAMENTOS CRUZADOS	10	2,6%
	TOTAL ALTAS	379	100,0%

**UROLOXÍA****Recursos**

<b>HUMANOS</b>		<b>FÍSICOS</b>		<b>2015</b>	<b>2014</b>
Facultativos	1	Camas funcionantes (promedio anual)		1	1
Aux. enfermaría	1	Promedio horas semanais asignadas de quirófano		6,4	6,3
		Promedio horas de programación semanal de consultas		16,6	16,5

**Actividade**

<b>ÁREA CIRÚRXICA</b>			<b>INDICADORES</b>		
	<b>2015</b>	<b>2014</b>		<b>2015</b>	<b>2014</b>
Int. progr. con estadia	82	86	Estadia media preoperatoria	0,76	0,73
Int. progr. ambulatorias	266	301	Rendemento cirúrxico	67,5%	76,5%
Total interv. programadas	348	387	Taxa anulación cirúrxica	9,6%	6,1%
Total interv. urxentes	3	6	Interv. programadas/día	1,40	1,56
Total interv. cirúrxicas	351	393	Interv. urxentes/día	0,01	0,02
Interv. suspendidas	37	25			

<b>ÁREA DE HOSPITALIZACIÓN</b>			<b>INDICADORES</b>		
	<b>2015</b>	<b>2014</b>		<b>2015</b>	<b>2014</b>
Ingresos urxentes	13	9	Índice de ocupación	59,7%	69,9%
Ingresos programados	76	83	Estadia media	2,45	2,77
Traslados dende outros servizos	0	0	Índice de rotación	89,00	92,00
Total ingresos	89	92	Presión de urxencias	14,6%	9,8%
Total estadias	218	255	Taxa de mortalidade	0,0%	0,0%
Altas por fin de cuidados	87	90			
Traslados a outros centros	2	2			
Exitus	0	0			
Altas voluntarias	0	0			
Traslados a outros servizos	0	0			
Total altas	89	92			

<b>ÁREA DE CONSULTAS EXTERNAS</b>			<b>INDICADORES</b>		
	<b>2015</b>	<b>2014</b>		<b>2015</b>	<b>2014</b>
Consultas primeiras	969	1.046	Altas sobre primeiras	0,68	0,50
Consultas sucesivas	1.675	1.707	Relación sucesivas/primeiras	1,73	1,63
Total consultas externas	2.644	2.753	% de consultas primeiras procedentes de At. Primaria	77,1%	74,1%
Consultas nas que non acuden os pacientes	220	195	% de consultas nas que o paciente non acude	7,7%	6,6%

<b>LISTA ESPERA CONSULTAS PRIMEIRAS</b>			<b>URXENCIAS</b>		
	<b>2015</b>	<b>2014</b>		<b>2015</b>	<b>2014</b>
Pacientes en lista ó 31/12	55	75	Pacientes atendidos	5	11
Espera media ó 31/12	9,15	15,55			

<b>LISTA ESPERA CIRÚRXICA ESTRUCTURAL</b>		
	<b>2015</b>	<b>2014</b>
Pacientes en lista ó 31/12	18	18
Demora media ó 31/12	40,39	31,83

## ➤ [UROLOXÍA]

**10 GRD's máis frecuentes**

GRD	DESCRIPCIÓN	ALTAS	ESTADÍAS	E.M.	PESO	UPH
311	PROCEDEMENTOS TRANSURETRAIS SEN CC	27	66	2,4	0,85	23,21
337	PROSTATECTOMÍA TRANSURETRAL SEN CC	20	77	3,9	0,81	16,27
339	PROCEDEMENTOS SOBRE TESTÍCULO, PROCESO NON MALIGNO IDADE >17	16	21	1,3	0,89	14,27
349	HIPERTROFIA PROSTÁTICA BENIGNA SEN CC	6	7	1,2	0,61	3,68
325	SIGNOS E SÍNTOMAS DE RIL E TRATO URINARIO IDADE >17 CON CC	3	7	2,3	0,86	2,60
307	PROSTATECTOMÍA SEN CC	2	5	2,5	1,00	2,00
319	NEOPLASIAS DE RIL E TRATO URINARIO SEN CC	2	3	1,5	0,82	1,65
336	PROSTATECTOMÍA TRANSURETRAL CON CC	2	8	4,0	1,11	2,24
338	PROCEDEMENTOS SOBRE TESTÍCULO, NEOPLASIA MALIGNA	2	4	2,0	2,74	5,49
453	COMPLICACIÓNS DE TRATAMENTO SEN CC	2	3	1,5	0,59	1,19
	DATOS TOTAIS	89	218	2,5	1,03	91,36

**Categorías diagnóstico principal**

COD	CATEGORÍA DIAGNÓSTICO PPAL	EPISODIOS	PORCENTAXE
600	HIPERPLASIA PROSTÁTICA	28	31,5%
188	NEOPLASIA MALIGNA DE LA VEJIGA	26	29,2%
603	HIDROCELE	10	11,2%
596	OTROS TRASTORNOS DE LA VEJIGA	7	7,9%
608	OTROS TRASTORNOS DE GENITALES MASCULINOS	4	4,5%
998	OTRAS COMPLICACIONES DE PROCEDIMIENTOS, NCOO	3	3,4%
186	NEOPLASIA MALIGNA TESTÍCULOS	2	2,2%
599	OTRAS ALTERACIONES DE URETRA Y VÍAS URINARIAS	2	2,2%
456	VENAS VARICOSAS DE OTROS SITIOS	2	2,2%
598	ESTENOSIS URETRAL	1	1,1%
	TOTAL ALTAS	89	100,0%

**Procedementos principais**

COD	PROCEDEMENTO PRINCIPAL	EPISODIOS	PORCENTAXE
57.49	OTRA EXCIS./DESTRUC. TRANSURETRAL DE LESIÓN/TEJIDO DE VEJIGA	29	36,3%
60.29	OTRA PROSTATECTOMÍA TRANSURETRAL	25	31,3%
63.1	EXCISIÓN DE VARICOCELE E HIDROCELE DE CORDON ESPERMÁTICO	12	15,0%
63.2	EXCISIÓN DE QUISTE DE EPIDIDIMO	3	3,8%
57.32	OTRA CISTOSCOPIA	3	3,8%
62.3	ORQUIECTOMÍA UNILATERAL	2	2,5%
57.33	BIOPSIA (TRANSURETRAL) CERRADA DE VEJIGA	1	1,3%
59.8	CATETERISMO URETERAL	1	1,3%
58.6	DILATACIÓN DE URETRA	1	1,3%
61.0	INCISIÓN Y DRENAJE DE ESCROTO Y TÚNICA VAGINAL	1	1,3%
	TOTAL ALTAS	80	100,0%

**XINECOLOXÍA****Recursos**

<b>HUMANOS</b>		<b>FÍSICOS</b>	<b>2015</b>	<b>2014</b>
XEFE SERVIZO	D. Iñigo M. Montesino Semper	Camas funcionantes (promedio anual)	2	2
Facultativos	5	Promedio horas semanais asignadas de quirófano	5,0	5,2
Aux. enfermaría	3	Promedio horas de programación semanal de consultas	37,1	35,0

**Actividade**

<b>ÁREA CIRÚRXICA</b>	<b>2015</b>	<b>2014</b>	<b>2015</b>	<b>2014</b>
Int. progr. con estadía	42	53	<b>INDICADORES</b>	
Int. progr. ambulatorias	156	139	Estadía media preoperatoria	0,76 0,89
Total interv. programadas	198	192	Rendemento cirúrxico	80,8% 81,3%
Total interv. urxentes	15	25	Taxa anulación cirúrxica	2,5% 6,8%
Total interv. cirúrxicas	213	217	Interv. programadas/día	0,80 0,77
Interv. suspendidas	5	14	Interv. urxentes/día	0,04 0,07

<b>ÁREA DE HOSPITALIZACIÓN</b>	<b>2015</b>	<b>2014</b>	<b>2015</b>	<b>2014</b>
Ingresos urxentes	36	30	<b>INDICADORES</b>	
Ingresos programados	36	52	Índice de ocupación	31,9% 42,1%
Traslados dende outros servizos	3	2	Estadía media	3,11 3,65
Total ingresos	75	84	Índice de rotación	37,50 42,00
Total estadias	233	307	Presión de urxencias	48,0% 35,7%
Altas por fin de coidados	67	80	Taxa de mortalidade	1,3% 0,0%
Traslados a outros centros	2	3		
Exitus	1	0		
Altas voluntarias	0	0		
Traslados a outros servizos	5	1		
Total altas	75	84		

<b>ÁREA DE CONSULTAS EXTERNAS</b>	<b>2015</b>	<b>2014</b>	<b>2015</b>	<b>2014</b>
Consultas primeiras	2.891	2.799	<b>INDICADORES</b>	
Consultas sucesivas	3.258	3.058	Altas sobre primeiras	1,03 0,98
Total consultas externas	6.149	5.857	Relación sucesivas/primeiras	1,13 1,09
Consultas nas que non acuden os pacientes	547	493	% de consultas primeiras procedentes de At. Primaria	88,7% 89,1%
			% de consultas nas que o paciente non acude	8,2% 7,8%

<b>LISTA ESPERA CONSULTAS PRIMEIRAS</b>	<b>2015</b>	<b>2014</b>	<b>URXENCIAS</b>	<b>2015</b>	<b>2014</b>
Pacientes en lista ó 31/12	83	151	Pacientes atendidos	130	90
Espera media ó 31/12	7,39	13,88			

<b>LISTA ESPERA CIRÚRXICA ESTRUCTURAL</b>	<b>2015</b>	<b>2014</b>
Pacientes en lista ó 31/12	19	23
Demora media ó 31/12	32,58	20,57

## ➤ [XINECOLOXÍA]

**10 GRD's máis frecuentes**

GRD	DESCRIPCIÓN	ALTAS	ESTADÍAS	E.M.	PESO	UPH
359	PROC. SOBRE ÚTERO E ANEXOS POR CA. IN SITU E PROC. NON MALIGNO SEN CC	31	129	4,2	1,01	31,43
369	TRAST. MENSTRUAIS E OUTROS PROBLEMAS DO APARELLO XENITAL FEMININO	6	14	2,3	0,63	3,84
361	LAPAROSCOPIA OU INTERRUPCIÓN TUBÁRICA INCISIONAL	5	10	2,0	1,10	5,51
360	PROCEDEMENTOS SOBRE VAXINA, CERVIX & VULVA	3	3	1,0	0,97	2,94
364	DILATACIÓN E LEGRADO, CONIZACIÓN AGÁS POR NEOPLASIA MALIGNA	3	3	1,0	0,78	2,36
363	DILATACIÓN E LEGRADO, CONIZACIÓN E RADIO-IMPLANTE POR NEOPLASIA MALIGNA	2	6	3,0	1,08	2,16
368	INFECCIÓN, APARELLO XENITAL FEMININO	2	11	5,5	0,77	1,55
573	PROCEDEMENTOS NON RADICAIS APARELLO XENITAL FEMININO CON CC MAIOR	2	13	6,5	2,67	5,35
158	PROCEDEMENTOS SOBRE ANO E ENTEROSTOMÍA SEN CC	1	1	1,0	0,74	0,75
172	NEOPLASIA MALIGNA DIXESTIVA CON CC	1	2	2,0	1,91	1,91
	DATOS TOTAIS	70	233	3,3	1,06	74,48

**Categorías diagnóstico principal**

COD	CATEGORÍA DIAGNÓSTICO PPAL	EPISODIOS	PORCENTAXE
218	LEIOMIOMA UTERINO	14	20,0%
618	PROLAPSO GENITAL	14	20,0%
998	OTRAS COMPLICACIONES DE PROCEDIMIENTOS, NCOC	4	5,7%
626	TRAST. DE MENSTRUACIÓN Y OTRAS HEMORRAGIAS ANORMALES GEN. FEM	4	5,7%
620	TRAST. NO INFLAMATORIOS DE OVARIO/TROMPA/LIGAMENTO ANCHO	4	5,7%
617	ENDOMETRIOSIS	3	4,3%
616	INFLAMACIÓN DE CERVIX, VAGINA Y VULVA	3	4,3%
614	INFLAMACIÓN DE OVARIO, TROMPA DE F., TEJ. CEL. PELV. Y PERITÓN	3	4,3%
220	NEOPLASIA BENIGNA OVARIO	3	4,3%
233	CARCINOMA IN SITU MAMA Y APARATO GENITOURINARIO	2	2,9%
	TOTAL ALTAS	70	100,0%

**Procedementos principais**

COD	PROCEDEMENTO PRINCIPAL	EPISODIOS	PORCENTAXE
68.49	OTRA HISTERECTOMÍA ABDOMINAL TOTAL Y LA NO ESPECIFICADA	15	26,8%
68.59	OTRA HISTERECTOMÍA VAGINAL Y LA NO ESPECIFICADA	13	23,2%
69.09	OTRA DILATACIÓN Y LEGRADO	4	7,1%
71.23	MARSUPIALIZACIÓN DE GLÁNDULA DE BARTHOLIN (QUISTE)	3	5,4%
68.29	OTRA EXCISIÓN O DESTRUCCIÓN DE LESIÓN DE ÚTERO	3	5,4%
67.2	CONIZACIÓN DE CUELLO UTERINO	2	3,6%
65.49	OTRA SALPINGOOFERECTOMÍA UNILATERAL	2	3,6%
65.41	SALPINGOOFERECTOMÍA LAPAROSCÓPICA UNILATERAL	2	3,6%
59.8	CATETERISMO URETERAL	1	1,8%
39.98	CONTROL DE HEMORRAGIA, NEOM.	1	1,8%
	TOTAL ALTAS	56	100,0%

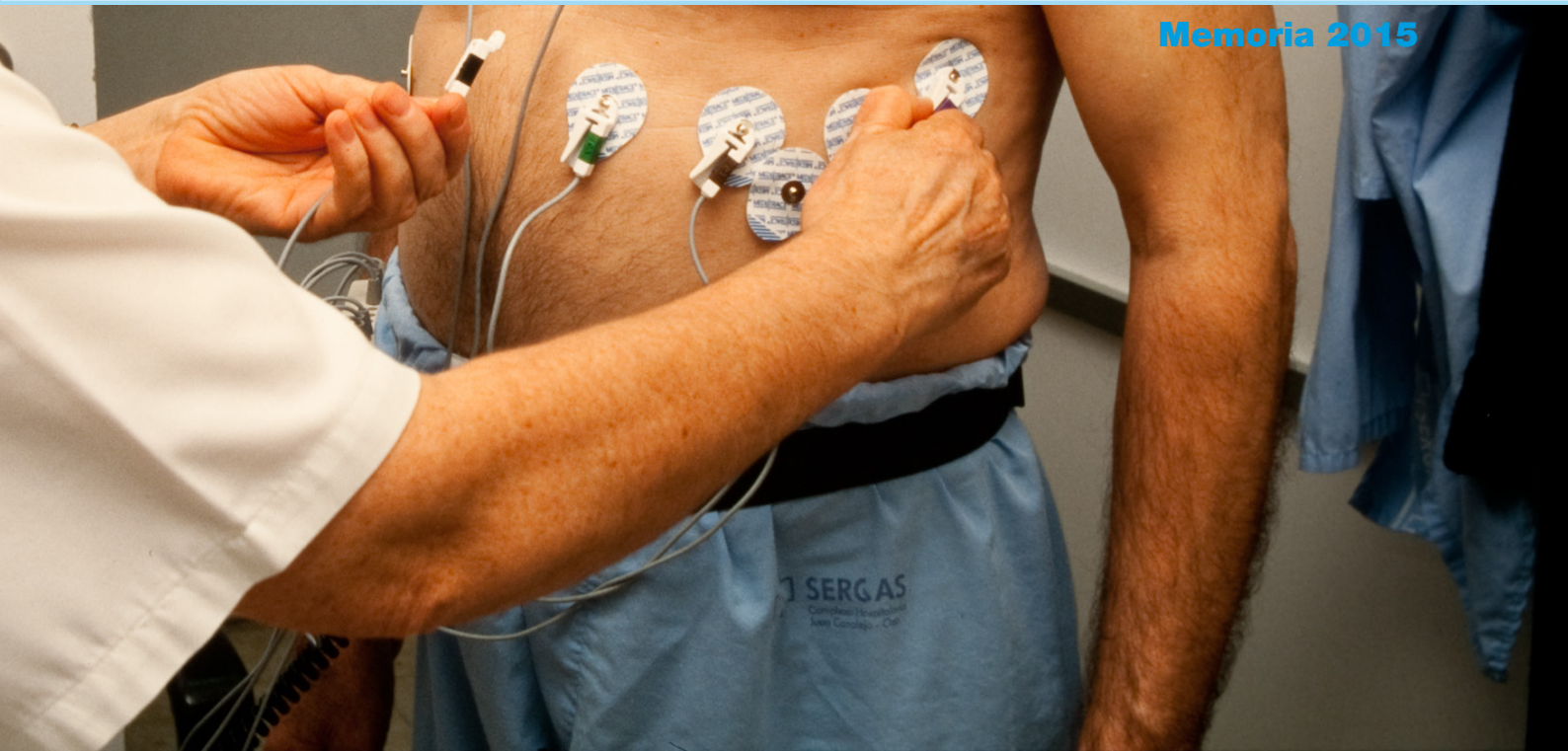


ANÁLISE POR  
**Servizos asistenciais**  
H.V. XUNQUEIRA

## **Servizos médicos**

XERENCIA DE XESTIÓN INTEGRADA DE A CORUÑA

**Memoria 2015**



## APARELLO DIXESTIVO

### Recursos

<b>HUMANOS</b>		<b>FÍSICOS</b>		<b>2015</b>	<b>2014</b>
Facultativos	1	Promedio horas de programación semanal			
Enfermeiras	1	de consultas		25,7	26,1
Aux. enfermaría	1				

### Actividade

<b>ÁREA DE CONSULTAS EXTERNAS</b>			<b>INDICADORES</b>		
	<b>2015</b>	<b>2014</b>		<b>2015</b>	<b>2014</b>
Consultas primeiras	709	711	Altas sobre primeiras	0,21	0,25
Consultas sucesivas	957	933	Relación sucesivas/iniciais	1,35	1,31
Total consultas externas	1.666	1.644	% de consultas iniciais procedentes		
Consultas nas que non acuden os pacientes	76	96	de At. Primaria	6,5%	7,2%
			% de consultas nas que o paciente non acude	4,4%	5,5%

<b>ÁREA DE ENDOSCOPIAS</b>			<b>LISTA ESPERA CONSULTAS PRIMEIRAS</b>		
	<b>2015</b>	<b>2014</b>		<b>2015</b>	<b>2014</b>
Endoscopias altas	818	661	Pacientes en lista ó 31/12	13	8
Endoscopias baixas	865	922	Espera media ó 31/12	16,85	15,5
Total endoscopias	1.683	1.583			



**ENDOCRINOLOXÍA****Recursos**

<b>HUMANOS</b>		<b>FÍSICOS</b>		<b>2015</b>	<b>2014</b>
Facultativos	1	Promedio horas de programación semanal de consultas		14,8	20,1

**Actividade**

<b>ÁREA DE CONSULTAS EXTERNAS</b>	<b>2015</b>	<b>2014</b>		<b>2015</b>	<b>2014</b>
Consultas primeiras	388	554	INDICADORES		
Consultas sucesivas	1.629	2.631	Altas sobre primeiras	0,34	0,53
Total consultas externas	2.017	3.185	Relación sucesivas/iniciais	4,20	4,75
Consultas nas que non acuden os pacientes	210	346	% de consultas iniciais procedentes de At. Primaria	78,9%	73,6%
			% de consultas nas que o paciente non acude	9,4%	9,8%

<b>LISTA ESPERA CONSULTAS PRIMEIRAS</b>	<b>2015</b>	<b>2014</b>
Pacientes en lista ó 31/12	54	130
Espera media ó 31/12	28,35	51,82

**HEMATOLOXÍA****Recursos**

<b>HUMANOS</b>		<b>FÍSICOS</b>		<b>2015</b>	<b>2014</b>
Facultativos	1	Promedio horas de programación semanal de consultas		6,0	3,8

**Actividade**

<b>ÁREA DE CONSULTAS EXTERNAS</b>	<b>2015</b>	<b>2014</b>		<b>2015</b>	<b>2014</b>
Consultas primeiras	143	121	INDICADORES		
Consultas sucesivas	460	339	Altas sobre primeiras	0,69	0,97
Total consultas externas	603	460	Relación sucesivas/iniciais	3,22	2,80
Consultas nas que non acuden os pacientes	27	30	% de consultas iniciais procedentes de At. Primaria	53,8%	56,2%
			% de consultas nas que o paciente non acude	4,3%	6,1%
<b>LISTA ESPERA CONSULTAS PRIMEIRAS</b>	<b>2015</b>	<b>2014</b>	<b>URXENCIAS</b>	<b>2015</b>	<b>2014</b>
Pacientes en lista ó 31/12	5	1	Pacientes atendidos	5	0
Espera media ó 31/12	24,2	9			

## MEDICINA INTERNA

### Recursos

HUMANOS		FÍSICOS		2015	2014
XEFE SERVIZO	D. Víctor Abel Diéguez	Camas funcionantes (promedio anual)		36	36
Facultativos	7	Promedio horas de programación semanal de consultas		39,5	31,3

### Actividade

ÁREA DE HOSPITALIZACIÓN	2015	2014		2015	2014
Ingresos urxentes	1.665	1.492	INDICADORES		
Ingresos programados	30	0	Índice de ocupación	85,0%	75,1%
Traslados dende outros servizos	3	6	Estadía media	6,57	6,58
Total ingresos	1.698	1.498	Índice de rotación	47,17	41,61
Total estadias	11.163	9.864	Presión de urxencias	98,1%	99,6%
Altas por fin de cuidados	1.428	1.273	Taxa de mortalidade	11,9%	10,2%
Traslados a outros centros	60	65			
Exitus	202	153			
Altas voluntarias	2	3			
Traslados a outros servizos	9	9			
Total altas	1.701	1.503			

ÁREA DE CONSULTAS EXTERNAS	2015	2014		2015	2014
Consultas primeiras	1.252	1.033	INDICADORES		
Consultas sucesivas	2.380	1.381	Altas sobre primeiras	1,05	1,02
Total consultas externas	3.632	2.414	Relación sucesivas/iniciais	1,90	1,34
Consultas nas que non acuden os pacientes	237	132	% de consultas iniciais procedentes de At. Primaria	62,1%	60,5%
			% de consultas nas que o paciente non acude	6,1%	5,2%

➤ **[MEDICINA INTERNA]**

<b>LISTA ESPERA CONSULTAS PRIMEIRAS</b>	<b>2015</b>	<b>2014</b>	<b>URXENCIAS</b>	<b>2015</b>	<b>2014</b>
Pacientes en lista ó 31/12	163	20	Pacientes atendidos	1.965	1.704
Espera media ó 31/12	54,7	4,95			

**10 GRD's máis frecuentes**

<b>GRD</b>	<b>DESCRIPCIÓN</b>	<b>ALTAS</b>	<b>ESTADÍAS</b>	<b>E.M.</b>	<b>PESO</b>	<b>UPH</b>
541	NEUMONÍA SIMPLE E OUT. TRAST. RESPIRATORIOS EXC. BRONQUITE E ASMA CON CC MAIOR	270	1.987	7,4	2,22	601,61
101	OUTROS DIAGNÓSTICOS DE APARELLO RESPIRATORIO CON CC	154	1.007	6,5	0,99	153,91
102	OUTROS DIAGNÓSTICOS DE APARELLO RESPIRATORIO SEN CC	110	648	5,9	0,61	68,08
088	ENFERMIDADE PULMONAR OBSTRUTIVA CRÓNICA	100	658	6,6	1,06	106,06
544	ICC E ARRITMIA CARDÍACA CON CC MAIOR	89	687	7,7	3,30	293,78
014	ICTUS CON INFARTO	65	389	6,0	1,67	108,86
127	INSUFICIENCIA CARDÍACA E CHOQUE	57	331	5,8	1,30	74,12
089	NEUMONÍA SIMPLE E PLEURITE IDADE >17 CON CC	46	270	5,9	1,18	54,53
540	INFECCIÓN S E INFLAMACIÓN S RESPIRATORIAS AGÁS NEUMONÍA SIMPLE CON CC MAIOR	38	297	7,8	3,04	115,84
097	BRONQUITE E ASMA IDADE >17 SEN CC	33	194	5,9	0,67	22,30
	<b>DATOS TOTAIS</b>	<b>1.692</b>	<b>11.163</b>	<b>6,6</b>	<b>1,57</b>	<b>2664,67</b>

**Categorías diagnóstico principal**

<b>COD</b>	<b>CATEGORÍA DIAGNÓSTICO PPAL</b>	<b>EPISODIOS</b>	<b>PORCENTAXE</b>
519	OTRAS ENFERMEDADES DEL APARATO RESPIRATORIO	299	17,7%
491	BRONQUITIS CRÓNICA	197	11,6%
486	NEUMONÍA POR ORGANISMO SIN ESPECIFICAR	149	8,8%
428	INSUFICIENCIA CARDÍACA	139	8,2%
434	OCLUSIÓN DE ARTERIAS CEREBRALES	77	4,6%
599	OTRAS ALTERACIONES DE URETRA Y VÍAS URINARIAS	67	4,0%
493	ASMA	60	3,5%
507	NEUMONITIS POR SÓLIDOS Y LÍQUIDOS	58	3,4%
411	OTRAS FORMAS AGUDAS Y SUBAGUDAS CARDIOPATÍA ISQUÉMICA	33	2,0%
518	OTRAS ENFERMEDADES PULMONARES	31	1,8%
	<b>TOTAL ALTAS</b>	<b>1.692</b>	<b>100,0%</b>

## NEFROLOXÍA

## Recursos

<b>HUMANOS</b>		<b>FÍSICOS</b>		<b>2015</b>	<b>2014</b>
Facultativos	1	Promedio horas de programación semanal			
Enfermería	1	de consultas		8,0	7,4
Aux. enfermería	1				

## Actividade

<b>CONSULTAS EXTERNAS</b>			<b>INDICADORES</b>		
	<b>2015</b>	<b>2014</b>		<b>2015</b>	<b>2014</b>
Consultas primeiras	169	151	Altas sobre primeiras	0,79	0,75
Consultas sucesivas	896	773	Relación sucesivas/iniciais	5,30	5,12
Total consultas externas	1.065	924	% de consultas iniciais procedentes		
Consultas nas que non acuden os pacientes	82	50	de At. Primaria	61,5%	55,0%
			% de consultas nas que o paciente non acude	7,1%	5,1%
<b>LISTA ESPERA CONSULTAS PRIMEIRAS</b>			<b>URXENCIAS</b>		
	<b>2015</b>	<b>2014</b>		<b>2015</b>	<b>2014</b>
Pacientes en lista ó 31/12	10	0	Pacientes atendidos	2	0
Espera media ó 31/12	8,8	0			

**OBSTETRICIA****Recursos**

<b>HUMANOS</b>		<b>FÍSICOS</b>	<b>2015</b>	<b>2014</b>
XEFE SERVIZO	D. Iñigo M. Montesino Semper	Camas funcionantes (promedio anual)	3	3
Facultativos*	5	Promedio horas semanais asignadas de quirófano	0,2	0,1
		Promedio horas de programación semanal de consultas	21,9	21,9

\* Compartidos con xinecoloxía.

**Actividade**

<b>ÁREA CIRÚRXICA</b>	<b>2015</b>	<b>2014</b>	<b>2015</b>	<b>2014</b>
Int. progr. con estadia	6	8	INDICADORES	
Int. progr. ambulatorias	1	0	Estadia media preoperatoria	0,83 1,00
Total interv. programadas	7	8	Rendemento cirúrxico	76,6% 144,8%
Total interv. urxentes	58	45	Taxa anulación cirúrxica	0,0% 0,0%
Total interv. cirúrxicas	65	53	Interv. programadas/día	0,03 0,03
Interv. suspendidas	0	0	Interv. urxentes/día	0,16 0,12

<b>ÁREA DE HOSPITALIZACIÓN</b>	<b>2015</b>	<b>2014</b>	<b>2015</b>	<b>2014</b>
Ingresos urxentes	244	234	INDICADORES	
Ingresos programados	7	8	Índice de ocupación	0,0% 21,8%
Traslados dende outros servizos	4	0	Estadia media	- 0,99
Total ingresos	255	242	Índice de rotación	85,00 80,67
Total estadias		239	Presión de urxencias	95,7% 96,7%
Altas por fin de coidados	250	229	Taxa de mortalidade	0,0% 0,0%
Traslados a outros centros	1	9		
Exitus	0	0		
Altas voluntarias	1	1		
Traslados a outros servizos	2	1		
Total altas	254	240		

<b>ÁREA DE CONSULTAS EXTERNAS</b>	<b>2015</b>	<b>2014</b>	<b>2015</b>	<b>2014</b>
Consultas primeiras	322	315	INDICADORES	
Consultas sucesivas	1.791	1.768	Altas sobre primeiras	0,16 0,20
Total consultas externas	2.113	2.083	Relación sucesivas/primeiras	5,56 5,61
Consultas nas que non acuden os pacientes	179	173	% de consultas primeiras procedentes de At. Primaria	75,5% 73,7%
			% de consultas nas que o paciente non acude	7,8% 7,7%

<b>LISTA ESPERA CONSULTAS PRIMEIRAS</b>	<b>2015</b>	<b>2014</b>	<b>URXENCIAS</b>	<b>2015</b>	<b>2014</b>
Pacientes en lista ó 31/12	0	0	Pacientes atendidos	421	432
Espera media ó 31/12	0	0			

## ➤ [OBSTETRICIA]

**10 GRD's máis frecuentes**

GRD	DESCRIPCIÓN	ALTAS	ESTADÍAS	E.M.	PESO	UPH
373	PARTO VAXINAL SEN COMPLICACIÓNS	129	344	2,7	0,59	77,30
371	CESÁREA, SEN COMPLICACIÓNS	54	202	3,7	0,88	47,57
372	PARTO VAXINAL CON COMPLICACIÓNS	20	61	3,1	0,69	13,98
381	ABORTO CON DILATACIÓN E LEGRADO, ASPIRACIÓN OU HISTEROTOMÍA	9	7	0,8	0,76	6,89
375	PARTO VAXINAL CON PROCEDEMENTO CIRÚRXICO AGÁS ESTERILIZACIÓN E/OU DILAT. OU LEGR.	7	20	2,9	0,62	4,40
382	FALSO TRABALLO DE PARTO	6	2	0,3	0,26	1,62
886	OUTROS DIAGNÓSTICOS ANTEPARTO SEN PROCEDEMENTO CIRÚRXICO	6	15	2,5	0,54	3,30
370	CESÁREA, CON COMPLICACIÓNS	4	17	4,3	1,11	4,46
651	CESÁREA DE ALTO RISCO SEN CC	4	16	4,0	1,09	4,37
379	AMEAZA DE ABORTO	3	2	0,7	0,45	1,37
	DATOS TOTAIS	252	717	2,9	0,69	174,99

**Categorías diagnóstico principal**

COD	CATEGORÍA DIAGNÓSTICO PPAL	EPISODIOS	PORCENTAXE
659	OTRAS INDICACIONES DE ASISTENCIA AL PARTO NCOC	48	19,0%
645	EMBARAZO CRONOLÓGICAMENTE AVANZADO	46	18,3%
650	PARTO NORMAL	43	17,1%
669	OTRAS COMPLICACIONES DE PARTO NCOC	20	7,9%
658	OTRAS ALTERACIONES DE LA CAVIDAD Y MEMBRANAS AMNIÓTICAS	14	5,6%
653	DESPROPORCIÓN	13	5,2%
656	OTROS PROBLEMAS FETALES Y DE PLACENTA QUE AFECTAN MADRE	13	5,2%
662	PARTO LARGO	12	4,8%
644	PARTO PREMATURO O AMENAZA DE PARTO	9	3,6%
652	SITUACIÓN Y PRESENTACIÓN ANÓMALA DEL FETO	9	3,6%
	TOTAL ALTAS	252	100,0%

**Procedementos principais**

COD	PROCEDEMENTO PRINCIPAL	EPISODIOS	PORCENTAXE
73.59	OTRO PARTO ASISTIDO MANUALMENTE	128	54,7%
74.1	CESÁREA CLÁSICA BAJA	63	26,9%
72.79	OTRA EXTRACCIÓN MEDIANTE VENTOSA	15	6,4%
72.71	EXTRACCIÓN MEDIANTE VENTOSA CON EPISIOTOMÍA	13	5,6%
69.02	DILATACIÓN Y LEGRADO DESPUÉS DE PARTO O ABORTO	9	3,8%
54.21	LAPAROSCOPIA	1	0,4%
69.52	LEGRADO POR ASPIRACIÓN DESPUÉS DE PARTO O ABORTO	1	0,4%
68.49	OTRA HISTERECTOMÍA ABDOMINAL TOTAL Y LA NO ESPECIFICADA	1	0,4%
86.04	OTRA INCISIÓN CON DRENAJE DE PIEL Y TEJIDO SUBCUTÁNEO	1	0,4%
73.51	ROTACIÓN MANUAL DE CABEZA DE FETO	1	0,4%
	TOTAL ALTAS	234	100,0%

**PEDIATRÍA****Recursos**

<b>HUMANOS</b>		<b>FÍSICOS</b>		<b>2015</b>	<b>2014</b>
XEFA SECCIÓN	Dna. Isabel Quintela Fernández	Camas funcionantes (promedio anual)		6	6
Facultativos	4	Promedio horas de programación semanal de consultas		13,7	13,2

**Actividade**

<b>ÁREA DE HOSPITALIZACIÓN</b>	<b>2015</b>	<b>2014</b>		<b>2015</b>	<b>2014</b>
Ingresos urxentes	118	97	<b>INDICADORES</b>		
Ingresos programados	0	0	Índice de ocupación	18,1%	14,6%
Traslados dende outros servizos	0	0	Estadía media	3,36	3,29
Total ingresos	118	97	Índice de rotación	19,67	16,17
Total estadias	396	319	Presión de urxencias	100,0%	100,0%
Altas por fin de coidados	113	93	Taxa de mortalidade	0,0%	0,0%
Traslados a outros centros	5	5			
Exitus	0	0			
Altas voluntarias	0	0			
Traslados a outros servizos	0	0			
Total altas	118	98			

<b>ÁREA DE CONSULTAS EXTERNAS</b>	<b>2015</b>	<b>2014</b>		<b>2015</b>	<b>2014</b>
Consultas primeiras	379	337	<b>INDICADORES</b>		
Consultas sucesivas	1.536	1.542	Altas sobre primeiras	0,65	0,77
Total consultas externas	1.915	1.879	Relación sucesivas/iniciais	4,05	4,58
Consultas nas que non acuden os pacientes	133	144	% de consultas iniciais procedentes de At. Primaria	77,3%	80,7%
			% de consultas nas que o paciente non acude	6,5%	7,1%

<b>LISTA ESPERA CONSULTAS PRIMEIRAS</b>	<b>2015</b>	<b>2014</b>	<b>URXENCIAS</b>	<b>2015</b>	<b>2014</b>
Pacientes en lista ó 31/12	16	16	Pacientes atendidos	623	669
Espera media ó 31/12	10,13	10,88			



## ➤ [PEDIATRÍA]

**10 GRD's máis frecuentes**

GRD	DESCRIPCIÓN	ALTAS	ESTADÍAS	E.M.	PESO	UPH
775	BRONQUITE E ASMA IDADE <18 SEN CC	19	62	3,3	0,65	12,38
629	NEONATO, PESO AO NACER >2.499 G, SEN P. CIR. SIGNIF., DIAG NEONATO NORMAL	12	37	3,1	0,22	2,68
628	NEONATO, PESO AO NACER >2.499 G, SEN P. CIR. SIGNIF., CON PROBLEMAS MENORES	9	36	4,0	0,60	5,42
102	OUTROS DIAGNÓSTICOS DE APARELLO RESPIRATORIO SEN CC	8	27	3,4	0,61	4,95
422	ENFERMIDADE VÍRICA E FEBRE DE ORIXE DESCOÑECIDA IDADE <18	7	17	2,4	0,59	4,17
070	OTITE MEDIA E INF. TRACT. RESP. SUPERIOR IDADE <18	6	13	2,2	0,56	3,39
322	INFECCIÓN DE RIL E TRATO URINARIO IDADE <18	6	25	4,2	0,77	4,65
630	NEONATO, PESO AO NACER >2.499 G, SEN P. CIR. SIGNIF., CON OUTROS PROBLEMAS	4	12	3,0	0,58	2,33
769	CONVULSIÓNS E CEFALEA IDADE <18 SEN CC	4	19	4,8	0,67	2,68
044	INFECCIÓN AGUDAS MAIORES DE OLLO	3	12	4,0	0,69	2,09
	DATOS TOTAIS	118	396	3,4	0,66	77,34

**Categorías diagnóstico principal**

COD	CATEGORÍA DIAGNÓSTICO PPAL	EPISODIOS	PORCENTAXE
466	BRONQUITIS Y BRONQUIOLITIS AGUDAS	15	12,7%
519	OTRAS ENFERMEDADES DEL APARATO RESPIRATORIO	14	11,9%
079	INFECCIÓN VIRAL Y POR CLAMIDIA EN OTRAS ENFERMEDADES - NEOM.	7	5,9%
599	OTRAS ALTERACIONES DE URETRA Y VÍAS URINARIAS	7	5,9%
465	INFECC. AGUDAS VÍAS RESP. SUPER., LOCALIZ. MÚLT. O LOCAL. NO ESPE.	5	4,2%
008	INFECCIONES INTESTINALES POR OTROS ORGANISMOS	5	4,2%
779	OTRAS ENF. Y ENF. MAL DEFINIDAS CON ORIGEN EN PERÍODO PERINAT.	4	3,4%
774	OTRAS ICTERICIAS PERINATALES	4	3,4%
377	ALTERACIONES DEL NERVIU ÓPTICO Y VÍAS ÓPTICAS	3	2,5%
775	ENF. ENDOCRINAS/METABÓLICAS PROPIAS DEL RN Y FETO	3	2,5%
	TOTAL ALTAS	118	100,0%

## SAÚDE MENTAL

### Recursos

<b>HUMANOS</b>		<b>FÍSICOS</b>		<b>2015</b>	<b>2014</b>
Facultativos	1	Promedio horas de programación semanal			
Enfermeiras	1	de consultas		47,1	43,8
Psicólogo clínico	1				

### Actividade

<b>CONSULTAS EXTERNAS</b>			<b>INDICADORES</b>		
	<b>2015</b>	<b>2014</b>		<b>2015</b>	<b>2014</b>
Consultas primeiras	974	804	Altas sobre primeiras	0,35	0,57
Consultas sucesivas	3.495	3.039	Relación sucesivas/iniciais	3,59	3,78
Total consultas externas	4.469	3.843	% de consultas iniciais procedentes		
Consultas nas que non acuden os pacientes	816	790	de At. Primaria	62,7%	75,5%
			% de consultas nas que o paciente non acude	15,4%	17,1%

<b>LISTA ESPERA CONSULTAS PRIMEIRAS</b>			<b>URXENCIAS</b>		
	<b>2015</b>	<b>2014</b>		<b>2015</b>	<b>2014</b>
Pacientes en lista ó 31/12	44	79	Pacientes atendidos	55	50
Espera media ó 31/12	12,07	24,24			

## REHABILITACIÓN

### Recursos

<b>HUMANOS</b>		<b>FÍSICOS</b>		<b>2015</b>	<b>2014</b>
Facultativos	1	Promedio horas de programación semanal			
Aux. administrativos	1	de consultas		9,1	8,1
Fisioterapeutas	2				

### Actividade

<b>CONSULTAS EXTERNAS</b>	<b>2015</b>	<b>2014</b>		<b>2015</b>	<b>2014</b>
Consultas primeiras	816	737	INDICADORES		
Consultas sucesivas	1.080	961	Altas sobre primeiras	0,74	0,77
Total consultas externas	1.896	1.698	Relación sucesivas/iniciais	1,32	1,30
Consultas nas que non acuden os pacientes	95	86	% de consultas iniciais procedentes de At. Primaria	28,8%	33,6%
			% de consultas nas que o paciente non acude	4,8%	4,8%

<b>LISTA ESPERA CONSULTAS PRIMEIRAS</b>	<b>2015</b>	<b>2014</b>
Pacientes en lista ó 31/12	45	14
Espera media ó 31/12	16,73	14,79



ANÁLISE POR  
**Servizos asistenciais**  
H.V. XUNQUEIRA

## Servizos medicina intensiva

XERENCIA DE XESTIÓN INTEGRADA DE A CORUÑA

**Memoria 2015**



**ANESTESIOLOXÍA E REANIMACIÓN****Recursos**

<b>HUMANOS</b>		<b>FÍSICOS</b>		<b>2015</b>	<b>2014</b>
XEFE SERVIZO	Dna. Monserrat Ramil Maseda	Promedio horas de programación semanal			
Facultativos	6	de consultas		26,0	28,1


**Actividade**

<b>ÁREA DE CONSULTAS EXTERNAS</b>	<b>2015</b>	<b>2014</b>		<b>2015</b>	<b>2014</b>
Consultas primeiras	2.354	2.517	<b>INDICADORES</b>		
Consultas sucesivas	49	66	Altas sobre primeiras	0,99	0,99
Total consultas externas	2.403	2.583	Relación sucesivas/primeiras	0,02	0,03
Consultas nas que non acuden os pacientes	63	63	% de consultas primeiras procedentes de At. Primaria	0,0%	0,0%
			% de consultas nas que o paciente non acude	2,6%	2,4%
<b>URXENCIAS</b>	<b>2015</b>	<b>2014</b>			
Pacientes atendidos	1	0			

ANÁLISE POR  
**Servizos asistenciais**  
H.V. XUNQUEIRA

## **Servizos centrais**

XERENCIA DE XESTIÓN INTEGRADA DE A CORUÑA  
**Memoria 2015**



## ANATOMIA PATOLÓXICA

---

### Recursos

---

#### HUMANOS

Facultativos	1
Técnicos especialistas AP	1

---

### Actividade

---

	2015
Biopsias	2.062
Biopsias intraoperatorias	0
Citoxías	2.687
Necropsias	1

---



**BANCO DE SANGUE****Recursos****HUMANOS**

Supervisor	D. Rubén Baldomar Obelleiro	
Facultativos		1
Técnicos especialistas laboratorio		6

**Actividade**

<b>TRANSFUSIONS</b>	<b>2015</b>	<b>2014</b>
Pacientes	248	245
Homes	105	-
Mulleres	143	-
Transfusións	851	728

## ESTERILIZACIÓN

### Recursos

**HUMANOS**

SUPERVISORA	Dna. Patricia Bernárdez Couto	
Aux. enfermaría		3

**FÍSICOS**

Autoclave vapor*	3
Esterilizador gas plasma	1
Esterilizador peracético	1
Selladora	2
Ultrasonidos	1
Máquina de autolavado e desinfección	1

\* Un é un miniclave.

### Actividade

**ESTERILIZACIÓNS**

	<b>2015</b>	<b>2014</b>
Autoclave vapor	2.696	1.935
Plasma	828	599
Peracético	25	53

**FARMACIA****Recursos**

<b>HUMANOS</b>	<b>Mañá</b>	<b>Tarde</b>
Facultativos	1	0
Aux. enfermaría	2	1

**Actividade**

<b>XESTION CLÍNICA DA FARMACOTERAPIA</b>	<b>2015</b>
Consultas farmacoterapéuticas	389
Informes comisionés técnicos	4

<b>USO SEGURO DE MEDICAMENTOS</b>	<b>2015</b>
RAM notificadas	10

<b>FARMACOTECNIA</b>	<b>2015</b>
Mezclas IV e outras (unidades)	395
Fórmulas estériles (unidades)	724
Fórmulas non estériles (unidades)	617
Dosificación de citostáticos (unidades)	29
Reenvasado (unidades)	25.074
Etiquetado (unidades)	110.419

<b>ATENCIÓN FARMACÉUTICA PACIENTE INGRESADO</b>	<b>2015</b>
<b>SOBRE A TERAPIA</b>	
Conciliación ao ingreso	
Pacientes	191
Información/conciliación á alta	
Liñas	183
Intervencións farmacéuticas activas	
Intervencións	1.334

<b>DISPENSACIÓN EN DOSIS UNITARIAS</b>	<b>2015</b>
Prescrición dosis unitaria	
Prescricións	61.951
Validacións	64.526
Reclamacións unidosis	
Liñas de reclamación	2.027

<b>DISPENSACIÓN POR STOCK EN PLANTA</b>	<b>2015</b>
Peticiones stock en planta	
Peticións xeral	4.790
Liñas xeral	41.646
Peticións psicotropos	1.053
Liñas psicotropos	2.062
Peticións estupefacientes	992
Liñas estupefacientes	2.001

<b>DEVOLUCIÓN</b>	<b>2015</b>
Devolucións unidosis-stock en planta	
Peticións devolución	920
Liñas devolución	14.637

<b>DISPENSACIÓN RESIDENCIAS SOCIOSANITARIAS</b>	<b>2015</b>
Dispensación Residencias Sociosanitarias	
Liñas	5.793

<b>ATENCIÓN FARMACÉUTICA AO PACIENTE</b>	<b>2015</b>
<b>AMBULANTE E EXTERNO</b>	
Total pacientes	
Primeras consultas	156
Consultas sucesivas	984
TOTAL	1.140

<b>HOMOLOGACIÓN SANITARIA</b>	<b>2015</b>
Homologacións	301

**FISIOTERAPIA****Actividade**

<b>TÉCNICAS APLICADAS</b>	<b>C</b>	<b>EDE</b>	<b>ELT</b>	<b>FT</b>	<b>IR</b>	<b>KT</b>	<b>MCT</b>	<b>MO</b>	<b>MT</b>	<b>OC</b>	<b>P</b>	<b>PLT</b>	<b>T</b>	<b>US</b>	<b>Total</b>
	9.491	1.049	112	101	0	13.585	10.013	547	195	0	915	7.702	0	0	43.710

<b>PACIENTES ATENDIDOS</b>	<b>tratamento mes anterior</b>	<b>Ingresos</b>		<b>Altas</b>	<b>Seguen en tratamento</b>	<b>EDE</b>	<b>Total altas</b>
		<b>Amb.</b>	<b>De planta</b>				
Pacientes	69	372	74	471	44	122	593

<b>SESIÓNS DE FISIOTERAPIA</b>	<b>Fisio</b>	<b>EDE</b>	<b>TOTAL</b>	<b>Promedio diario</b>	<b>Promedio á alta</b>
Sesións	14.252	1.049	15.301	61	31

**MEDICINA PREVENTIVA****Recursos**

<b>HUMANOS</b>		<b>FÍSICOS</b>		<b>2015</b>	<b>2014</b>
Facultativos	1	Promedio horas de programación semanal de consultas		6,0	-

**Actividade**

<b>ÁREA DE CONSULTAS EXTERNAS</b>	<b>2015</b>	<b>2014</b>		<b>2015</b>	<b>2014</b>
Consultas primeiras	172	112	INDICADORES		
Consultas sucesivas	175	62	Altas sobre primeiras	0,48	0,29
Total consultas externas	347	174	Relación sucesivas/primeiras	1,02	0,55
Consultas nas que non acuden os pacientes	31	11	% de consultas primeiras procedentes de At. Primaria	11,0%	7,1%
			% de consultas nas que o paciente non acude	8,2%	5,9%

<b>LISTA ESPERA CONSULTAS PRIMEIRAS</b>	<b>2015</b>	<b>2014</b>
Pacientes en lista ó 31/12	6	0
Espera media ó 31/12	8,33	0

## RADIODIAGNÓSTICO

### Recursos

HUMANOS		FÍSICOS	
XEFE SERVIZO	D. Rubén Baldomar Obelleiro	Radioloxía convencional	1
SUPERVISORA	Dna. Sandra Pombo Vázquez	TAC	1
Facultativos	4	Ecógrafos	5
Enfermeiras	1	Mamógrafos	1
Técnicos especialistas radiodiagnóstico	9	RM*	1
		Telemandos	1
		Portátiles	2
		Arco cirúrxico	1

\* Móvil.

### Actividade

	2015		2014	
	Técnicas	URV	Técnicas	URV
Radioloxía simple	26.407	27.630	21.457	26.671
Ecografías	5.274	16.010	5.142	15.720
TC neuro	2.523	8.244	2.474	7.831
TC body	1.605	6.033	1.415	5.726
RM neuro	913	7.878	1.105	11.060
RM body	122	2.201	122	2.675
Mama	401	918	434	999
<b>TOTAIS</b>	<b>37.245</b>	<b>68.914</b>	<b>32.149</b>	<b>70.682</b>

## UNIDADES DE ENFERMARÍA

### UNIDADE DE HOSPITALIZACIÓN - A

#### Recursos

HUMANOS		FÍSICOS	
SUPERVISORA	Dna. Silvia Sanmiguel Arias	Camas	34
ATS/DUE	14	Cunas	4
Aux. enfermaría	12		

### UNIDADE DE HOSPITALIZACIÓN - B

#### Recursos

HUMANOS		FÍSICOS	
SUPERVISORA	Dna. Patricia Pazos Vilar	Camas	36
ATS/DUE	14		
Aux. enfermaría	13		

### BLOQUE CIRÚRXICO

#### Recursos

HUMANOS		FÍSICOS	
SUPERVISORA	Dna. Patricia Bernárdez Couto	Quirófanos	3
ATS/DUE	10	Paritorios	1
Aux. enfermaría	8		

### CONSULTAS EXTERNAS

#### Recursos

HUMANOS		FÍSICOS	
SUPERVISOR	D. Xosé Lois López Gutiérrez	Salas consultas externas	30
ATS/DUE	2		
Aux. enfermaría	8		

### URXENCIAS

#### Recursos

HUMANOS	
SUPERVISORA	Dna. María Ledo Fraga
ATS/DUE	14
Aux. enfermaría	11

### CALIDADE E SERVIZOS CENTRAIS

#### Recursos

HUMANOS	
SUPERVISOR	D. Rubén Baldomar Obelleiro
ATS/DUE	4
Aux. enfermaría	1

## URXENCIAS

### Recursos

#### HUMANOS

XEFE UNIDADE	D. José Lema Trillo
SUPERVISORA	Dna. María Ledo Fraga
Facultativos	12
Enfermeiras	14
Aux. enfermaría	11
Aux. administrativos	5

#### FÍSICOS

Clínicas adultos	6
Clínicas pediátricas	1
Camas observación adultos	3
Sillóns observación adultos	4
Sala ieseos-cirurxía infantil	1
Camas observación infantil	1
Cunas observación infantil	1

### Actividade

	2015	2014
Urxencias atendidas	16.727	15.819
Urxencias con P-10	9.127	8.591
Urxencias de fóra do área	3.991	1.754
Urxencias ingresadas	2.376	2.177
Urxencias derivadas a centros concertados	664	616
Éxitus	31	38

	2015	2014
INDICADORES		
Urxencias/día	46	43
Frecuentación urxencias	32,4%	30,3%
Presión de urxencias	5,60%	5,14%
Taxa de mortalidade	0,19%	0,24%
Urxencias ingresadas	14,20%	13,76%

#### RÉXIME ECONÓMICO

Seguridade Social	16.068	15.109
Accidentes tráfico	261	311
Accidentes traballo	207	177
Outros	191	222

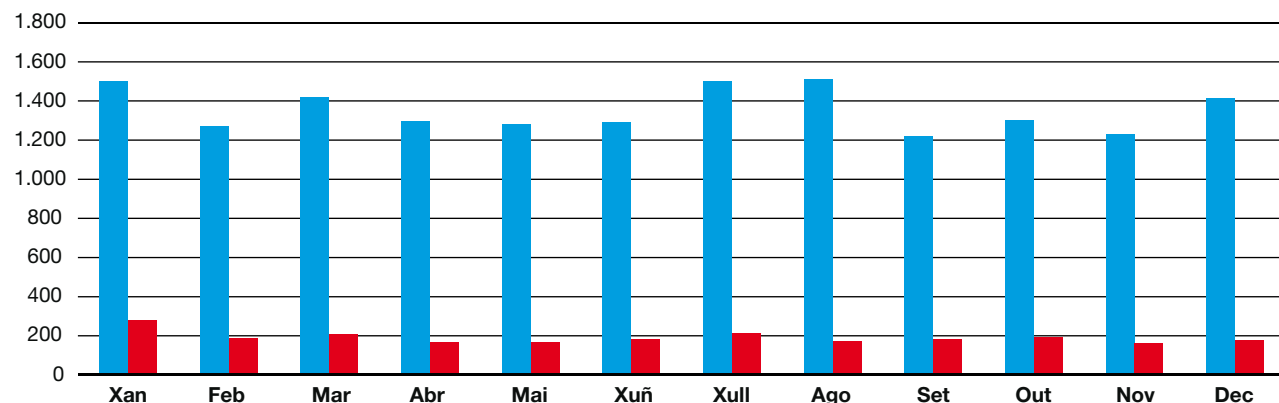
#### URXENCIAS ATENDIDAS POR SERVIZO

	2015	2014
Anestesia e reanimación	1	-
Cirurxía xeral	402	389
Dermatoloxía	2	-
Hematoloxía	5	-
Medicina interna	1.965	1.704
Nefroloxía	2	-
Obstetricia	421	432
Oftalmoloxía	361	340

	2015	2014
Otorrinolaringoloxía	24	26
Pediatría	623	669
Psiquiatría	55	50
Traumatoloxía	1.282	1.161
Uroloxía	5	11
Urxencias	11.449	10.941
Xinecoloxía	130	90
TOTAL	16.727	15.813

#### Urxencias. Evolución mensual

■ Atendidas ■ Ingresadas






ANÁLISE POR  
**Servizos asistenciais**  
ATENCIÓN PRIMARIA

XERENCIA DE XESTIÓN INTEGRADA DE A CORUÑA

**Memoria 2015**



# ANÁLISE POR SERVIZOS ASISTENCIAIS

## ATENCIÓN PRIMARIA

Pág.		Pág.		Pág.	
236	SAP A CORUÑA - ABENTE Y LAGO	252	SAP ARTEIXO	264	PAC A CORUÑA
237	SAP A CORUÑA - ADORMIDERAS	253	SAP BETANZOS - ARANGA	264	PAC A LARACHA - CERCEDA
238	SAP A CORUÑA - CASA DO MAR		- COIRÓS - IRIXOA	265	PAC ARTEIXO
239	SAP A CORUÑA - ELVIÑA - MESOIRO	254	SAP CAMBRE - CARRAL	265	PAC BETANZOS
240	SAP A CORUÑA - FEDERICO TAPIA	255	SAP CARBALLO - CORISTANCO	266	PAC CAMBRE - CARRAL
241	SAP A CORUÑA - LABAÑOU		- MALPICA	266	PAC CARBALLO
242	SAP A CORUÑA - MATOGRANDE	256	SAP CEE - CORCUBION - DUMBRÍA	267	PAC CEE
243	SAP A CORUÑA - MONTE ALTO		- FISTERRE - MUXÍA	267	PAC CULLEREDO
	- A TORRE	257	SAP CULLEREDO	268	PAC CURTIS - TEIXEIRO
244	SAP A CORUÑA - O CASTRILLÓN	258	SAP CURTIS - TEIXEIRO - SOBRADO	268	PAC OLEIROS
245	SAP A CORUÑA - O VENTORRILLO		- VILASANTAR	269	PAC PONTECESO
246	SAP A CORUÑA - OS MALLOS	259	SAP MIÑO - PADERNE - VILARMAIOR	269	PAC SADA - BERGONDO
247	SAP A CORUÑA - OS ROSALES	260	SAP OLEIROS	270	PAC VIMIANZO
248	SAP A CORUÑA - SAN JOSÉ A	261	SAP PONTECESO - CABANA - LAXE		
249	SAP A CORUÑA - SAN JOSÉ B	262	SAP SADA - BERGONDO		
250	SAP A LARACHA - CERCEDA	263	SAP VIMIANZO - CAMARIÑAS - ZAS		
251	SAP ABEGONDO - OZA - CESURAS				

ANÁLISE POR  
**Servizos asistenciais**  
ATENCIÓN PRIMARIA

XERENCIA DE XESTIÓN INTEGRADA DE A CORUÑA

**Memoria 2015**



## SAP ABENTE Y LAGO (A CORUÑA)

- **Ámbito:** C.S. Abente y Lago
- **Unidades de apoio:** Odontoloxía (USBD Abente y Lago) / Fisioterapia (UF San José A)  
Atención farmacéutica (AF San José A)

### Recursos

HUMANOS		POBOACIÓN ASIGNADA	
XEFE DE SERVIZO	D. Tomás Benito Martín	T.I.S totais	7.016
Médicos de familia	4	T.I.S <15 anos	836
Pediatras	1	T.I.S 15-64 anos	4.548
Odontólogos	1	T.I.S >65 anos	1.632
Enfermeiras	3	T.I.S mulleres fértiles	1.660
Traballadores sociais*	1		
Hixienistas dentais	1		
Función administrativa	3		

\* Compartida con SAP Monte Alto-A Torre e SAP Adormideras.

### Actividade

	Medicina de familia	Pediatría	Odontoloxía	Enfermaría	Traballo social	Hixienistas dentais
Recetas	6.121	76	-	-	-	-
Consulta de enfermidade e controis de saúde	22.486	3.639	4.581	14.493	237	1.807
Programas asistenciais específicos con valor engadido	-	-	310	8	-	-
Consultas domiciliarias	222	-	-	835	24	-
<b>TOTAIS</b>	<b>28.829</b>	<b>3.715</b>	<b>4.891</b>	<b>15.336</b>	<b>261</b>	<b>1.807</b>
Frecuentación por 1000 habitantes	4,66	4,44	0,17	2,19	0,04	0,02
Consultas/profesional/día	29,1	15,0	19,7	20,6	5,3	7,3

### Programas asistenciais específicos

Espirometrías		Cirurxía menor	
Enfermaría	7	Odontoloxía	92
Teleconsultas			
Oftalmoloxía	2		
Radioloxía	4		

## SAP ADORMIDERAS (A CORUÑA)

- **Ámbito:** C.S. Adormideras
- **Unidades de apoio:** Odontoloxía (USBD Abente y Lago) / Fisioterapia (UF San José A)  
Atención farmacéutica (AF San José A)

### Recursos

HUMANOS		POBOACIÓN ASIGNADA	
XEFA SERVIZO	Dna. Ana Leonor Prado Vigi	T.I.S totais	6.572
COORD. SERVIZO	Dna. María Luisa Palacios Patricio	T.I.S <15 anos	583
Médicos de familia	5	T.I.S 15-64 anos	4.422
Pediatras	1	T.I.S >65 anos	1.567
Enfermeiras	5	T.I.S mulleres fértiles	1.371
Matronas	1		
Traballadores sociais*	1		
Función administrativa	3		

\* 1 compartida con SAP Monte Alto- A Torre e SAP Abente y Lago.

### Actividade

	Medicina de familia	Pediatría	Enfermaría	Matronas	Traballo social
Recetas	5.046	36	-	-	-
Consulta de enfermidade e controis de saúde	28.163	2.721	22.230	1.017	359
Programas asistenciais específicos con valor engadido	97	-	232	-	-
Consultas domiciliarias	400		1.261		53
<b>TOTAIS</b>	<b>33.706</b>	<b>2.757</b>	<b>23.723</b>	<b>1.017</b>	<b>412</b>
Frecuentación por 1000 habitantes	5,63	4,73	3,61	0,74	0,06
Consultas/profesional/día	27,2	11,1	19,1	10,3	4,2

### Programas asistenciais específicos

Espirometrías		Retinografías dixitáis	
Enfermaría	223	Enfermaría	11
MAPA		Cirurxía menor	
Enfermaría	9	Medicina de familia	37
Teleconsultas			
Dermatoloxía	52		
Endocrinoloxía	10		
Oftalmoloxía	8		
Radioloxía	6		

## SAP CASA DO MAR (A CORUÑA)

- **Ámbito:** C.S. Casa do Mar
- **Unidades de apoio:** Odontoloxía (USBD Casa do Mar) / Fisioterapia (UF Casa do Mar)  
Atención farmacéutica (AF Casa do Mar)

### Recursos

HUMANOS		POBOACIÓN ASIGNADA	
XEFE SERVIZO	D. Manuel Barral Castro	T.I.S totais	21.788
COORDINADOR SERVIZO	D. José María Cano Pan	T.I.S <15 anos	2.019
Médicos de familia	15	T.I.S 15-64 anos	13.805
Pediatras	2	T.I.S >65 anos	5.964
Odontólogos	2	T.I.S mulleres fértiles	4.742
Farmacéuticos	1		
Enfermeiras	10		
Matronas*	1		
Fisioterapeutas	4		
Traballadores sociais**	1		
Aux. enfermaría	3		
Hixienistas dentais	2		
Función administrativa	10		

\* Compartida SAP Federico Tapia. Só pasa consulta no CS Casa do Mar.

\*\* Compartida con SAP Federico Tapia. Só pasa consulta no CS Casa do Mar.

### Actividade

	Medicina de familia	Pediatría	Odontoloxía	Enfermaría	Matronas	Fisioterapeutas	Traballo social	Hixienistas dentais
Recetas	14.431	186	-	-	-	-	-	-
Consulta de enfermidade e controis de saúde	93.618	9.426	8.022	55.292	3.106	17.646	856	1.592
Programas asistenciais específicos con valor engadido	2.534	8	708	488	-	2.482	-	-
Consultas domiciliarias	795	-	-	2.855	-	3	53	-
TOTAIS	111.378	9.620	8.730	58.635	3.106	20.131	909	1.592
Frecuentación por 1000 habitantes	5,63	4,76	0,14	2,69	0,42	0,24	0,04	0,01
Consultas/profesional/día	29,9	19,4	17,6	23,6	12,5	20,3	4,6	3,2

### Programas asistenciais específicos

Espirometrías		Ecografías	
Enfermaría	316	Medicina de familia	82
MAPA		Cirurxía menor	
Enfermaría	160	Medicina de familia	1.861
Teleconsultas		Odontoloxía	571
Dermatoloxía	164	Actividade grupal	
Endocrinoloxía	72	Fisioterapia	2.482
Hematoloxía	17		
Radioloxía	69		

## SAP ELVIÑA - MESOIRO (A CORUÑA)

- **Ámbito:** C.S. Elviña-Mesoiro, C.S. Novo Mesoiro
- **Unidades de apoio:** Odontoloxía (USBD San José B) / Fisioterapia (UF Casa do Mar)  
Atención Farmacéutica (AF Casa do Mar)

### Recursos

HUMANOS		POBOACIÓN ASIGNADA	
XEFE SERVIZO	D. Francisco Javier Maestro Saavedra	T.I.S totais	18.822
COORDINADORA SERVIZO	Dna. Herminia Ramil Pernas	T.I.S <15 anos	3.177
Médicos de familia	11	T.I.S 15-64 anos	12.592
Pediatras	3	T.I.S >65 anos	3.053
Enfermeiras	10	T.I.S mulleres fértiles	4.857
Matronas	1		
Traballadores sociais*	1		
Función administrativa	7		

\* Compartida SAP Castrillón.

### Actividade

	Medicina de familia	Pediatría	Enfermaría	Matronas	Traballo social
Recetas	7.998	164	-	-	-
Consulta de enfermidade e controis de saúde	73.830	17.366	47.324	2.978	650
Programas asistenciais específicos con valor engadido	1.673	5	759	-	-
Consultas domiciliarias	570	-	2.105	-	42
<b>TOTAIS</b>	<b>84.071</b>	<b>17.535</b>	<b>50.188</b>	<b>2.978</b>	<b>692</b>
Frecuentación por 1000 habitantes	5,37	5,52	2,67	0,61	0,04
Consultas/profesional/día	30,8	23,6	20,2	12,0	4,7

### Programas asistenciais específicos

Espirometrías		Ecografías	
Enfermaría	431	Medicina de familia	552
MAPA		Cirurxía menor	
Enfermaría	168	Medicina de familia	707
Teleconsultas		Pediatría	5
Dermatoloxía	151		
Endocrinoloxía	98		
Hematoloxía	4		
Oftalmoloxía	11		
Psiquiatría	87		
Radioloxía	37		

## SAP FEDERICO TAPIA (A CORUÑA)

- **Ámbito:** C.S. Federico Tapia
- **Unidades de apoio:** Odontoloxía (USBD Casa do Mar) / Fisioterapia (UF Casa do Mar)  
Atención Farmacéutica (AF San José A)

### Recursos

HUMANOS		POBOACIÓN ASIGNADA	
XEFA SERVIZO	Dna. Dolores Granero Lagares	T.I.S totais	11.682
COORDINADORA SERVIZO	Dna. Amparo Díaz Fernández	T.I.S <15 anos	1.376
Médicos de familia	7	T.I.S 15-64 anos	7.362
Pediatras	1	T.I.S >65 anos	2.944
Enfermeiras	6	T.I.S mulleres fértiles	2.651
Matronas*	1		
Traballadores sociais**	1		
Función administrativa	5		

\* Compartida SAP Federico Tapia. Só pasa consulta no CS Casa do Mar.

\*\* Compartida con SAP Federico Tapia. Só pasa consulta no CS Casa do Mar.

### Actividade

	Medicina de familia	Pediatría	Enfermaría
Recetas	7.286	41	-
Consulta de enfermidade e controis de saúde	40.905	3.509	23.556
Programas asistenciais específicos con valor engadido	31	-	47
Consultas domiciliarias	486	-	1.412
<b>TOTAIS</b>	<b>48.708</b>	<b>3.550</b>	<b>25.015</b>
Frecuentación por 1000 habitantes	4,73	2,58	2,14
Consultas/profesional/día	28,1	14,3	16,8

### Programas asistenciais específicos

MAPA		Cirurgía menor	
Enfermaría	47	Medicina de familia	13
Teleconsultas			
Dermatoloxía	93		
Endocrinoloxía	27		
Oftalmoloxía	32		



## SAP LABAÑOU (A CORUÑA)

- **Ámbito:** C.S. Labañou
- **Unidades de apoio:** Odontoloxía (USBD San José B) / Fisioterapia (UF Ventorrillo)  
Atención Farmacéutica (AF San José B)

### Recursos

HUMANOS		POBOACIÓN ASIGNADA	
XEFE SERVIZO	D. José Ramón Lago Bouza	T.I.S totais	12.221
COORDINADOR SERVIZO	D. José García Gómez	T.I.S <15 anos	1.062
Médicos de familia	8	T.I.S 15-64 anos	8.454
Pediatras	1	T.I.S >65 anos	2.705
Enfermeiras	8	T.I.S mulleres fértiles	2.822
Matronas*	1		
Traballadores sociais*	1		
Función administrativa	5		

\* Compartida con SAP Os Rosales.

### Actividade

	Medicina de familia	Pediatría	Enfermaría	Matronas	Traballo social
Recetas	9.246	237	-	-	-
Consulta de enfermidade e controis de saúde	56.136	4.798	37.529	1.868	1.016
Programas asistenciais específicos con valor engadido	41	-	294	-	2
Consultas domiciliarias (*)	640	-	1.603	-	66
<b>TOTAIS</b>	<b>66.063</b>	<b>5.035</b>	<b>39.426</b>	<b>1.868</b>	<b>1.084</b>
Frecuentación por 1000 habitantes	5,92	4,74	3,23	0,66	0,09
Consultas/profesional/día	33,3	20,3	19,9	12,6	7,3

### Programas asistenciais específicos

Espirometrías		Ecografías	
Enfermaría	93	Medicina de familia	14
Teleconsultas		Cirurxía menor	
Dermatoloxía	108	Medicina de familia	26
Endocrinoloxía	34		
Oftalmoloxía	25		
Radioloxía	2		

## SAP MATOGRANDE (A CORUÑA)

- **Ámbito:** C.S. Matogrande
- **Unidades de apoio:** Odontoloxía (USBD Casa do Mar) / Fisioterapia (UF Casa do Mar)  
Atención farmacéutica (AF Casa do Mar)

### Recursos

HUMANOS		POBOACIÓN ASIGNADA	
XEFE SERVIZO	D. Ricardo Héctor Sanz	T.I.S totais	24.675
Médicos de familia	15	T.I.S <15 anos	3.089
Pediatras	3	T.I.S 15-64 anos	16.000
Enfermeiras	11	T.I.S >65 anos	5.586
Matronas	1	T.I.S mulleres fértiles	5.659
Traballadores sociais	1		
Función administrativa	7		

### Actividade

	Medicina de familia	Pediatría	Enfermaría	Matronas	Traballo social
Recetas	15.220	288	-	-	-
Consulta de enfermidade e controis de saúde	90.247	14.240	49.338	3.596	1.203
Programas asistenciais específicos con valor engadido	-	-	-	-	1
Consultas domiciliarias	1.482	-	2.472	-	25
<b>TOTAIS</b>	<b>106.949</b>	<b>14.528</b>	<b>51.810</b>	<b>3.596</b>	<b>1.229</b>
Frecuentación por 1000 habitantes	4,95	4,70	2,10	0,64	0,05
Consultas/profesional/día	28,7	19,5	19,0	14,5	5,0

### Programas asistenciais específicos

Teleconsultas		Actividade grupal	
Dermatoloxía	5	Traballo social	1
Endocrinoloxía	66		
Radioloxía	116		

## SAP MONTE ALTO - A TORRE (A CORUÑA)

- **Ámbito:** C.S. Monte Alto - A Torre
- **Unidades de apoio:** Odontoloxía (USBD Abente y Lago) / Fisioterapia (UF San José A)  
Atención Farmacéutica (AF San José B)

### Recursos

HUMANOS		POBOACIÓN ASIGNADA	
XEFE SERVIZO	D. Salvador García Ruise	T.I.S totais	14.878
COORDINADORA SERVIZO		T.I.S <15 anos	1.508
	Dna. Mercedes Rosendo Queijo	T.I.S 15-64 anos	9.466
Médicos de familia	9	T.I.S >65 anos	3.904
Pediatras	1	T.I.S mulleres fértiles	3.479
Enfermeiras	7		
Matronas	1		
Traballadores sociais*	1		
Aux. enfermaría	1		
Función administrativa	6		
Personal de oficios	1		

\* Compartida con SAP Adormideras e SAP Abente y Lago.

### Actividade

	Medicina de familia	Pediatría	Enfermaría	Matronas	Traballo social
Recetas	9.979	78	-	-	-
Consulta de enfermidade e controis de saúde	60.320	7.369	36.441	2.032	656
Programas asistenciais específicos con valor engadido	48	5	481	-	-
Consultas domiciliarias	970	-	3.373	2	66
<b>TOTAIS</b>	<b>71.317</b>	<b>7.452</b>	<b>40.295</b>	<b>2.034</b>	<b>722</b>
Frecuentación por 1000 habitantes	5,33	4,94	2,71	0,58	0,05
Consultas/profesional/día	32,0	30,0	23,2	13,7	7,3

### Programas asistenciais específicos

Espirometrías		Ecografías	
Enfermaría	18	Medicina de familia	3
MAPA		Retinografías dixitáis	
Enfermaría	461	Enfermaría	2
Teleconsultas		Cirurxía menor	
Dermatoloxía	31	Medicina de familia	43
Endocrinoloxía	31	Pediatría	5
Oftalmoloxía	5		
Radioloxía	7		

## SAP O CASTRILLÓN (A CORUÑA)

- **Ámbito:** C.S. Castrillón
- **Unidades de apoio:** Odontoloxía (USBD San José B) / Fisioterapia (UF Casa do Mar)  
Atención Farmacéutica (AF Casa do Mar)

### Recursos

HUMANOS		POBOACIÓN ASIGNADA	
XEFE SERVIZO	D. Carlos Prego Rey	T.I.S totais	16.574
COORDINADORA SERVIZO	Dna. Rosa Veigela Moreno	T.I.S <15 anos	2.060
Médicos de familia	10	T.I.S 15-64 anos	11.091
Pediatras	2	T.I.S >65 anos	3.423
Enfermeiras	8	T.I.S mulleres fértiles	4.093
Matronas	1		
Traballadores sociais*	1		
Función administrativa	6		

\* Compartida con SAP Elviña - Mesoiro.

### Actividade

	Medicina de familia	Pediatría	Enfermaría	Matronas	Traballo social
Recetas	13.403	164	-	-	-
Consulta de enfermidade e controis de saúde	59.480	9.388	43.912	3.581	409
Programas asistenciais específicos con valor engadido	60	-	346	95	-
Consultas domiciliarias	520		2.632		28
<b>TOTAIS</b>	<b>73.463</b>	<b>9.552</b>	<b>46.890</b>	<b>3.676</b>	<b>437</b>
Frecuentación por 1000 habitantes	5,06	4,64	2,83	0,90	0,03
Consultas/profesional/día	29,6	19,3	23,6	14,8	4,4

### Programas asistenciais específicos

Espirometrías		Cirurgía menor	
Enfermaría	115	Medicina de familia	6
MAPA		Actividade grupal	
Enfermaría	57	Matronas	95
Teleconsultas			
Dermatoloxía	156		
Endocrinoloxía	13		
Radioloxía	70		

## SAP VENTORRILLO (A CORUÑA)

- **Ámbito:** C.S. Ventorrillo
- **Unidades de apoio:** Odontoloxía (USBD Ventorrillo) / Fisioterapia (UF Ventorrillo)  
Atención Farmacéutica (AF Ventorrillo)

### Recursos

#### HUMANOS

XEFE SERVIZO	D. Marcelino Calviño Cerqueiro	Enfermeiras	17
XEFA UNIDADE	Dna. Ana Carro Pernas	Matronas*	2
COORDINADORA SERVIZO		Fisioterapeutas	5
	Dna. María Luisa Millán López	Traballadores sociais	1
Médicos de familia	22	Aux. enfermaría	3
Pediatras	4	Hixienistas dentais	3
Odontólogos	3	Función administrativa	12
Farmacéuticos	1		

\* 1 compartida con SAP Os Mallos. So pasa consulta no SAP Ventorrillo.

<b>POBOACIÓN ASIGNADA</b>		T.I.S >65 anos	8.347
T.I.S totais	38.106	T.I.S mulleres fértiles	9.180
T.I.S <15 anos	4.309		
T.I.S 15-64 anos	25.450		

### Actividade

	Medicina de familia	Pediatría	Odontoloxía	Enfermaría	Matronas	Fisioterapeutas	Traballo social	Hixienistas dentais
Recetas	28.067	465	-	-	-	-	-	-
Consulta de enfermidade e controis de saúde	142.169	20.868	14.624	84.430	6.342	6.055	1.722	2.590
Programas asistenciais específicos con valor engadido	992	-	1.567	699	18	3.015	-	-
Consultas domiciliarias	1.425	-	-	2.874	-	-	122	-
<b>TOTAIS</b>	<b>172.653</b>	<b>21.333</b>	<b>16.191</b>	<b>88.003</b>	<b>6.360</b>	<b>9.070</b>	<b>1.844</b>	<b>2.590</b>
Frecuentación por 1000 habitantes	5,11	4,95	0,15	2,31	0,39		0,05	0,02
Consultas/profesional/día	31,6	21,5	21,8	20,9	12,8	7,3	7,4	3,5

### Programas asistenciais específicos

Espirometrías		Ecografías	
Enfermaría	352	Medicina de familia	202
MAPA		Retinografías dixitáis	
Enfermaría	1	Enfermaría	339
Teleconsultas		Cirurxía menor	
Cirurxía vascular	33	Medicina de familia	457
Dermatoloxía	293	Odontoloxía	1.152
Endocrinoloxía	66	Actividade grupal	
Hematoloxía	9	Fisioterapia	3.015
Oftalmoloxía	50	Matronas	15
Radioloxía	121		

## SAP OS MALLOS (A CORUÑA)

- **Ámbito:** C.S. Os Mallos
- **Unidades de apoio:** Odontoloxía (USBD Ventorrillo) / Fisioterapia (UF Ventorrillo)  
Atención Farmacéutica (AF Ventorrillo)

### Recursos

HUMANOS		POBOACIÓN ASIGNADA	
XEFA SERVIZO	Dna. Ana Zamora Casal	T.I.S totais	30.281
COORDINADORA SERVIZO	Dna. Mercedes Cal Yáñez	T.I.S <15 anos	2.675
Médicos de familia	20	T.I.S 15-64 anos	20.212
Pediatras	3	T.I.S >65 anos	7.394
Enfermeiras	15	T.I.S mulleres fértiles	6.727
Matronas	1		
Traballadores sociais	1		
Aux. enfermaría	2		
Función administrativa	11		

### Actividade

	Medicina de familia	Pediatría	Enfermaría	Matronas	Traballo social
Recetas	22.963	210	-	-	-
Consulta de enfermidade e controis de saúde	117.801	10.633	63.542	3.358	1.144
Programas asistenciais específicos con valor engadido	388	2	670	91	-
Consultas domiciliarias	1.014		3.217		74
<b>TOTAIS</b>	<b>142.166</b>	<b>10.845</b>	<b>67.429</b>	<b>3.449</b>	<b>1.218</b>
Frecuentación por 1000 habitantes	5,15	4,05	2,23	0,51	0,04
Consultas/profesional/día	28,7	14,6	18,1	13,9	4,9

### Programas asistenciais específicos

Espirometrías		Ecografías	
Enfermaría	199	Medicina de familia	32
MAPA		Retinografías dixitáis	
Enfermaría	5	Enfermaría	357
Teleconsultas		Cirurgía menor	
Dermatoloxía	82	Medicina de familia	157
Endocrinoloxía	34	Pediatría	2
Hematoloxía	28	Actividade grupal	
Oftalmoloxía	50	Matronas	91
Radioloxía	38		

## SAP OS ROSALES (A CORUÑA)

- **Ámbito:** C.S. Os Rosales
- **Unidades de apoio:** Odontoloxía (USBD Ventorrillo) / Fisioterapia (UF Ventorrillo)  
Atención Farmacéutica (AF San José B)

### Recursos

HUMANOS		POBOACIÓN ASIGNADA	
XEFE SERVIZO	D. Vicente Fernández Rodríguez	T.I.S totais	10.478
Médicos de familia	5	T.I.S <15 anos	2.282
Pediatras	2	T.I.S 15-64 anos	6.981
Enfermeiras	4	T.I.S >65 anos	1.215
Matronas*	1	T.I.S mulleres fértiles	2.763
Traballadores sociais*	1		
Función administrativa	3		

\* Compartida con SAP Labañou.

### Actividade

	Medicina de familia	Pediatría	Enfermaría	Matronas	Traballo social
Recetas	6.749	374	-	-	-
Consulta de enfermidade e controis de saúde	33.560	10.146	17.268	1.897	516
Programas asistenciais específicos con valor engadido	655	8	147	-	-
Consultas domiciliarias	182	-	1.003	-	85
<b>TOTAIS</b>	<b>41.146</b>	<b>10.528</b>	<b>18.418</b>	<b>1.897</b>	<b>601</b>
Frecuentación por 1000 habitantes	5,02	4,61	1,76	0,69	0,06
Consultas/profesional/día	33,2	21,2	18,6	19,1	6,1

### Programas asistenciais específicos

Espirometrías		Actividade grupal	
Enfermaría	86	Traballo social	2
Ecografías			
Medicina de familia	375		
Cirurgía menor			
Medicina de familia	205		
Pediatría	8		

## SAP SAN JOSÉ A (A CORUÑA)

- **Ámbito:** C.S. San José A
- **Unidades de apoio:** Odontoloxía (USBD San José B) / Fisioterapia (UF San José A)  
Atención farmacéutica (AF San José A)

### Recursos

HUMANOS		POBOACIÓN ASIGNADA	
XEFE SERVIZO	D. Bernardo de Miguel Bartolomé	T.I.S totais	20.450
COORDINADORA SERVIZO	Dna. Esther López Cotelo	T.I.S <15 anos	3.157
Médicos de familia	12	T.I.S 15-64 anos	12.768
Pediatras	3	T.I.S >65 anos	4.525
Farmacéuticos	1	T.I.S mulleres fértiles	4.644
Enfermeiras	10		
Matronas*	1		
Fisioterapeutas	1		
Función administrativa	5		

\* Compartida con C.S San José B

### Actividade

	Medicina de familia	Pediatría	Enfermaría	Fisioterapia	Matronas*
Recetas	15.765	81	-	-	-
Consulta de enfermidade e controis de saúde	62.834	11.511	44.785	3.057	3.837
Programas asistenciais específicos con valor engadido	77	-	57	530	4.029
Consultas domiciliarias	418	-	1.213	-	-
<b>TOTAIS</b>	<b>79.094</b>	<b>11.592</b>	<b>46.055</b>	<b>3.587</b>	<b>7.866</b>
Frecuentación por 1000 habitantes	4,57	3,67	2,25	0,05	0,91
Consultas/profesional/día	26,6	15,6	18,6	14,5	31,7

\* O ser unha matrona para todo o C.S. San José, refléxase a actidade nambos S.A.P.

### Programas asistenciais específicos

Espirometrías		Ecografías	
Enfermaría	53	Medicina de familia	1
MAPA		Cirurxía menor	
Enfermaría	2	Medicina de familia	74
Teleconsultas		Actividade grupal	
Dermatoloxía	26	Fisioterapia	530
Endocrinoloxía	51	Matronas**	4.029
Oftalmoloxía	23		

\*\* Inclúe o programa de educación maternal centralizado para toadas as matronas da EOXI.



## SAP SAN JOSÉ B (A CORUÑA)

- **Ámbito:** C.S. San José B
- **Unidades de apoio:** Odontoloxía (USBD San José B) / Fisioterapia (UF San José A)  
Atención farmacéutica (AF San José B)

### Recursos

#### HUMANOS

XEFE SERVIZO	D. U. Ignacio Herrero de Padura	Matrona*	1
Médicos de familia	12	Traballadores sociais	1
Pediatras	1	Hixienistas dentais	3
Odontólogos	3	Auxiliares enfermaría	3
Farmacéuticos	1	Función administrativa	14
Enfermeiras	8		

\* Compartida con C.S San José A.

#### POBOACIÓN ASIGNADA

T.I.S totais	17.856	T.I.S >65 anos	5.051
T.I.S <15 anos	1.046	T.I.S mulleres fértiles	3.976
T.I.S 15-64 anos	11.759		

### Actividade

	Medicina de familia	Pediatría	Odontoloxía	Enfermaría	Matronas*	Traballo social	Hixienistas dentais
Recetas	15.734	18	-	-	-	-	-
Consulta de enfermidade e controis de saúde	62.746	3.257	13.171	36.593	3.837	1.379	2.682
Programas asistenciais específicos con valor engadido	77	-	646	1.142	4.029	-	-
Consultas domiciliarias	548			1.549		82	
<b>TOTAIS</b>	<b>79.105</b>	<b>3.275</b>	<b>13.817</b>	<b>39.284</b>	<b>7.866</b>	<b>1.461</b>	<b>2.682</b>

Frecuentación por 1000 habitantes	4,71	3,13	0,18	2,20	0,91	0,04	0,06
Consultas/profesional/día	26,6	13,2	18,6	19,8	10,6	5,9	3,6

\* O ser unha matrona para todo o C.S. San José, refléxase a actidade nambos S.A.P.

### Programas asistenciais específicos

Espirometrías		Ecografías	
Enfermaría	347	Medicina de familia	541
MAPA		Retinografías dixitais	
Enfermaría	149	Enfermaría	630
Teleconsultas		Cirurxía menor	
Dermatoloxía	150	Medicina de familia	142
Endocrinoloxía	55	Odontoloxía	145
Oftalmoloxía	66	Actividade grupal	
Radioloxía	15	Matronas**	4.029
Reumatoloxía	3		

\*\* Inclue o programa de educación maternal centralizado para toadas as matronas da EOXI.

## SAP A LARACHA - CERCEDA

- **Ámbito:** C.S. A Laracha, Consultorio Caión, C.S. Cereda, Consultorio A Silva
- **Unidades de apoio:** Odontoloxía (USBD Carballo (C.S. A Laracha, C. Caión, C. A Silva) - USBD Culleredo (C.S.Cereda)) / Fisioterapia (UF Carballo - UF Casa do Mar (C.S. Cereda)) / Atención Farmacéutica (AF Arteixo)

### Recursos

HUMANOS		POBOACIÓN ASIGNADA	
XEFE SERVIZO	D. Aquilino Agromayor Failde	T.I.S totais	15.509
XEFE UNIDADE CERCEDA	D. Manuel Esmorís Méndez	T.I.S <15 anos	1.634
COORDINADORA SERVIZO	Dna. María Luisa Vázquez Rey	T.I.S 15-64 anos	9.507
Médicos de familia	11	T.I.S >65 anos	4.368
Pediatras*	2	T.I.S mulleres fértiles	3.159
Enfermeiras	10		
Matronas	1		
Función administrativa	5		

\* 1 compartido co C.S. Culleredo.

### Actividade

	Medicina de familia	Pediatría	Enfermaría	Matronas
Recetas	11.956	177	-	-
Consulta de enfermidade e controis de saúde	68.963	10.069	47.775	2.003
Programas asistenciais específicos con valor engadido	128	-	182	-
Consultas domiciliarias	1.130	-	2.461	-
<b>TOTAIS</b>	<b>82.177</b>	<b>10.246</b>	<b>50.418</b>	<b>2.003</b>
Frecuentación por 1000 habitantes	5,92	6,27	3,25	0,63
Consultas/profesional/día	30,1	27,5	20,3	2.003,0

### Programas asistenciais específicos

Espirometrías		Ecografías	
Enfermaría	182	Medicina de familia	1
MAPA		Retinografías dixitáis	
Enfermaría	326	Enfermaría	106
Teleconsultas		Cirurxía menor	
Cirurxía vascular	34	Medicina de familia	21
Dermatoloxía	172		
Endocrinoloxía	59		
Hematoloxía	20		
Oftalmoloxía	55		
Radioloxía	27		

## SAP ABEGONDO - OZA - CESURAS

- **Ámbito:** C.S. Abegondo, C.S. Oza dos Ríos, C.S. Cesuras
- **Unidades de apoio:** Odontoloxía (USBD Betanzos) / Fisioterapia (UF Betanzos) / Atención Farmacéutica (AF Betanzos)

### Recursos

HUMANOS		POBOACIÓN ASIGNADA	
XEFE SERVIZO	D. Bernardo Velasco Horta	T.I.S totais	9.379
Médicos de familia	7	T.I.S <15 anos	871
Pediatras	1	T.I.S 15-64 anos	5.497
Enfermeiras	5	T.I.S >65 anos	3.011
Matronas	1	T.I.S mulleres fértiles	1.700
Función administrativa	3		

### Actividade

	Medicina de familia	Pediatría	Enfermaría	Matronas
Recetas	11.375	154	-	-
Consulta de enfermidade e controis de saúde	41.799	4.432	27.017	1.456
Programas asistenciais específicos con valor engadido	105	1	83	-
Consultas domiciliarias	737	-	1.131	-
<b>TOTAIS</b>	<b>54.016</b>	<b>4.587</b>	<b>28.231</b>	<b>1.456</b>
Frecuentación por 1000 habitantes	6,35	5,27	3,01	0,86
Consultas/profesional/día	31,1	18,5	22,8	5,9

### Programas asistenciais específicos

Espirometrías		Cirurgía menor	
Enfermaría	29	Medicina de familia	14
MAPA		Pediatría	1
Enfermaría	53		
Teleconsultas			
Dermatoloxía	50		
Endocrinoloxía	33		
Radioloxía	29		

## SAP ARTEIXO

- **Ámbito:** C.S. Arteixo, Consultorio Meicende
- **Unidades de apoio:** Odontoloxía (USBD Arteixo) / Fisioterapia (UF Ventorrillo) / Atención Farmacéutica (AF Arteixo)

### Recursos

HUMANOS			POBOACIÓN ASIGNADA	
XEFE SERVIZO			T.I.S totais	29.302
D. Francisco J. Refojos Giráldez	Enfermeiras	13	T.I.S <15 anos	4.444
COORDINADORA SERVIZO			T.I.S 15-64 anos	20.342
Dna. Rita Iglesias Suárez	Matronas	1	T.I.S >65 anos	4.516
Médicos de familia	Traballadores sociais	1	T.I.S mulleres fértiles	7.331
Pediatras	Hixienistas dentais	1		
Odontólogos	Aux. enfermaría	1		
Farmacéuticos	Función administrativa	10		

### Actividade

	Medicina de familia	Pediatría	Odontoloxía	Enfermaría	Matronas	Traballo social	Hixienistas dentais
Recetas	12.541	138	-	-	-	-	-
Consulta de enfermidade e e controis de saúde	117.253	22.652	5.342	75.391	4.729	1.028	1.486
Programas asistenciais específicos con valor engadido	1.310	1	483	787	399	-	-
Consultas domiciliarias	735	-	-	2.716		30	-
<b>TOTAIS</b>	<b>131.839</b>	<b>22.791</b>	<b>5.825</b>	<b>78.894</b>	<b>5.128</b>	<b>1.058</b>	<b>1.486</b>
Frecuentación por 1000 habitantes	5,30	5,13	0,20	2,69	0,70	0,14	0,05
Consultas/profesional/día	31,3	23,0	23,5	24,5	20,7	4,3	6,0

### Programas asistenciais específicos

Espirometrías		Retinografías dixitais	
Enfermaría	1	Enfermaría	3
Teleconsultas		Cirurxía menor	
Dermatoloxía	186	Medicina de familia	1.219
Endocrinoloxía	38	Pediatría	1
Hematoloxía	3	Odontoloxía	213
Oftalmoloxía	36	Actividade grupal	
Radioloxía	18	Matronas	399
Ecografías			
Medicina de familia	20		

## SAP BETANZOS - ARANGA - COIRÓS - IRIXOA

- **Ámbito:** C.S. Betanzos, C.S. A Castellana, C.S. Muniferral, C.S. Figueiras, C.S. Irixoa
- **Unidades de apoio:** Odontoloxía (USBD Betanzos) / Fisioterapia (UF Betanzos) Atención Farmacéutica (AF Betanzos)

### Recursos

HUMANOS				POBOACIÓN ASIGNADA	
XEFA SERVIZO		Enfermeiras	12	T.I.S totais	18.415
	Dna. Esther Beltrán Valcarcel	Matronas	1	T.I.S <15 anos	2.051
COORDINADORA SERVIZO		Fisioterapeutas	3	T.I.S 15-64 anos	11.447
	Dna. María José Romero Maneiro	Traballadores sociais	1	T.I.S >65 anos	4.917
Médicos de familia	13	Hixienistas dentais	2	T.I.S mulleres fértiles	3.895
Pediatras	2	Aux. enfermaría	2		
Odontólogos	2	Función administrativa	9		
Farmacéuticos	1	Persoal de oficios	1		

### Actividade

	Medicina de familia	Pediatría	Odontoloxía	Enfermaría	Matronas	Fisioterapeutas	Traballo social	Hixienistas dentais
Recetas	15.728	46	-	-	-	-	-	-
Consulta de enfermidade e controis de saúde	80.216	10.738	7.361	66.140	2.512	10.564	578	3.538
Programas asistenciais específicos con valor engadido	6	-	204	818	138	194	-	-
Consultas domiciliarias	1.109	-	-	2.408	-	-	84	-
<b>TOTAIS</b>	<b>97.059</b>	<b>10.784</b>	<b>7.565</b>	<b>69.366</b>	<b>2.650</b>	<b>10.758</b>	<b>662</b>	<b>3.538</b>
Frecuentación por 1000 habitantes	5,93	5,26	0,18	3,77	0,68	0,24	0,04	0,08
Consultas/profesional/día	30,1	21,7	15,3	23,3	10,7	14,5	2,7	7,1

### Programas asistenciais específicos

Espiometrías		Cirurgía menor	
Enfermaría	22	Medicina de familia	6
MAPA		Odontoloxía	43
Enfermaría	45	Actividade grupal	
Teleconsultas		Fisioterapia	194
Dermatoloxía	163	Traballo social	1
Endocrinoloxía	37		
Hematoloxía	5		
Radioloxía	105		
Retinografías dixitais			
Enfermaría	745		

## SAP CAMBRE - CARRAL

- **Ámbito:** C.S. Cambre, C.S. O Temple, C.S. Carral
- **Unidades de apoio:** Odontoloxía (USBD Ventorrillo) / Fisioterapia (UF San José A)  
Atención Farmacéutica (AF Culleredo)

### Recursos

HUMANOS		POBOACIÓN ASIGNADA	
XEFA SERVIZO	Dna. Pilar Ares Sierra	T.I.S totais	30.338
XEFE UNIDADE CARRAL	D. Eduardo Seijo Garea	T.I.S <15 anos	4.344
COORDINADORA SERVIZO	Dna. Elena Suárez Nieto	T.I.S 15-64 anos	20.631
Médicos de familia	16	T.I.S >65 anos	5.363
Pediatras	4	T.I.S mulleres fértiles	7.392
Enfermeiras	16		
Matronas	2		
Traballadores sociais	1		
Función administrativa	10		

### Actividade

	Medicina de familia	Pediatría	Enfermaría	Matronas	Traballo social
Recetas	21.067	416	-	-	-
Consulta de enfermidade e controis de saúde	108.370	20.113	77.337	6.388	1.221
Programas asistenciais específicos con valor engadido	1.116	43	265	78	-
Consultas domiciliarias	1.405	-	3.523	-	47
<b>TOTAIS</b>	<b>131.958</b>	<b>20.572</b>	<b>81.125</b>	<b>6.466</b>	<b>1.268</b>
Frecuentación por 1000 habitantes	5,08	4,74	2,67	0,87	0,04
Consultas/profesional/día	33,3	20,7	20,4	13,0	5,1

### Programas asistenciais específicos

Espirometrías		Retinografías dixitáis	
Enfermaría	161	Enfermaría	1
Teleconsultas		Cirurxía menor	
Cirurxía vascular	7	Medicina de familia	503
Dermatoloxía	120	Pediatría	43
Endocrinoloxía	38	Actividade grupal	
Hematoloxía	14	Traballo social	2
Oftalmoloxía	40	Matronas	78
Pediatría	5		
Radioloxía	67		
Ecografías			
Medicina de familia	408		

## SAP CARBALLO - CORISTANCO - MALPICA

- **Ámbito:** C.S. Carballo, C.S. Malpica, Consultorio Buño, C.S. Coristanco, C.S. Agualada
- **Unidades de apoio:** Odontoloxía (USBD Carballo) / Fisioterapia (UF Carballo) / Atención Farmacéutica (AF Carballo)

### Recursos

HUMANOS			POBOACIÓN ASIGNADA		
XEFE SERVIZO	Enfermeiras	24	T.I.S totais	44.340	
D. Antonio Bello González	Matronas	2	T.I.S <15 anos	5.093	
COORDINADOR SERVIZO	Fisioterapeutas	4	T.I.S 15-64 anos	28.267	
D. Jesús Bello Cerdeira	Traballadores sociais	1	T.I.S >65 anos	10.980	
Médicos de familia	27	Hixienistas dentais	2	T.I.S mulleres fértiles 9.415	
Pediatras	6	Aux. enfermaría	3		
Odontólogos	2	Función administrativa	14		
Farmacéuticos	1				

### Actividade

	Medicina de familia	Pediatría	Odontoloxía	Enfermaría	Matronas	Fisioterapeutas	Traballo social	Hixienistas dentais
Recetas	27.003	492	-	-	-	-	-	-
Consulta de enfermidade e controis de saúde	185.599	32.149	11.026	138.540	3.997	16.684	1.065	1.565
Programas asistenciais específicos con valor engadido	1.249	1	425	1.555	118	1.833	92	-
Consultas domiciliarias	2.096	-	-	4.957	-	-	58	-
<b>TOTAIS</b>	<b>215.947</b>	<b>32.642</b>	<b>11.451</b>	<b>145.052</b>	<b>4.115</b>	<b>18.517</b>	<b>1.215</b>	<b>1.565</b>
Frecuentación por 1000 habitantes	5,50	6,41	0,15	3,27	0,44	0,18	0,03	0,04
Consultas/profesional/día	32,3	21,9	23,1	24,4	8,3	18,7	4,9	3,2

### Programas asistenciais específicos

Espirometrías		Retinografías dixitáis	
Enfermaría	393	Enfermaría	1.081
MAPA		Cirurxía menor	
Enfermaría	29	Medicina de familia	353
Teleconsultas		Odontoloxía	177
Dermatoloxía	108	Actividade grupal	
Endocrinoloxía	81	Fisioterapia	1.833
Hematoloxía	11	Traballo social	92
Oftalmoloxía	665	Matronas	118
Radioloxía	71		
Ecografías			
Medicina de familia	10		

## SAP CEE - CORCUBIÓN - DUMBRÍA - FISTERRA - MUXÍA

- **Ámbito:** C.S. Cee, C.S. Corcubión, C.S. Dumbria, Consultorio Ézaro, C.S. Fisterra, C.S. Muxía
- **Unidades de apoio:** Odontoloxía (USBD Cee), Fisioterapia (UF Cee)  
Atención Farmacéutica (AF Cee)

### Recursos

HUMANOS			POBOACIÓN ASIGNADA	
XEFE SERVIZO	Odontólogos	1	T.I.S totais	21.770
D. Cándido Pequeño Prieto	Farmacéuticos	1	T.I.S <15 anos	2.236
XEFA UNIDADE CORCUBIÓN	Enfermeiras	12	T.I.S 15-64 anos	13.742
Dna. Emilia Feijoo Fernández	Matronas	2	T.I.S >65 anos	5.792
COORDINADORA SERVIZO	Fisioterapeutas	1	T.I.S mulleres fértiles	4.437
Dna Rosa María Trillo Trillo	Aux. enfermaría	3		
Médicos de familia	14	Hixienistas dentais	1	
Pediatras	3	Función administrativa	9	

### Actividade

	Medicina de familia	Pediatría	Odontoloxía	Enfermaría	Matronas	Fisioterapeutas	Hixienistas dentais
Recetas	29.611	854	-	-	-	-	-
Consulta de enfermidade e controis de saúde	87.800	15.464	5.380	77.850	2.602	3.923	1.793
Programas asistenciais específicos con valor engadido	53	-	253	37	110	26	-
Consultas domiciliarias	1.278	-	-	4.315	-	-	-
<b>TOTAIS</b>	<b>118.742</b>	<b>16.318</b>	<b>5.633</b>	<b>82.202</b>	<b>2.712</b>	<b>3.949</b>	<b>1.793</b>
Frecuentación por 1000 habitantes	6,08	7,30	0,12	3,78	0,61	0,10	0,11
Consultas/profesional/día	34,2	21,9	22,7	27,6	5,5	15,9	7,2

### Programas asistenciais específicos

MAPA		Cirurgía menor	
Enfermaría	663	Medicina de familia	26
Teleconsultas		Odontoloxía	8
Cirurgía vascular	12	Actividade grupal	
Dermatoloxía	80	Fisioterapia	26
Oftalmoloxía	20	Matronas	110
Retinografías dixitais			
Enfermaría	35		



## SAP CULLEREDO

- **Ámbito:** C.S. Culleredo, Consultorio Tarrío
- **Unidades de apoio:** Odontoloxía (USBD Culleredo) / Fisioterapia (UF Culleredo) / Atención Farmacéutica (AF Culleredo)

### Recursos

HUMANOS			POBOACIÓN ASIGNADA	
XEFA SERVIZO	Enfermeiras	12	T.I.S totais	28.581
Dna. Chelo Naya Cendón	Matronas	1	T.I.S <15 anos	4.416
COORDINADORA SERVIZO	Fisioterapeutas	2	T.I.S 15-64 anos	19.251
Dna. Margarita Iglesias Díaz	Traballadores sociais	1	T.I.S >65 anos	4.914
Médicos de familia	Aux. enfermaría	1	T.I.S mulleres fértiles	7.185
Pediatras*	Hixienistas dentais	1		
Odontólogos	Función administrativa	10		
Farmacéuticos		1		

\* 1 compartido con C.S. Cerceda.

### Actividade

	Medicina de familia	Pediatría	Odontoloxía	Enfermaría	Matronas	Fisioterapeutas	Traballo social	Hixienistas dentais
Recetas	15.223	223	-	-	-	-	-	-
Consulta de enfermidade e controis de saúde	100.907	24.980	4.603	61.319	4.148	8.321	1.154	2.928
Programas asistenciais específicos con valor engadido	2.006	89	977	1.209	-	898	-	-
Consultas domiciliarias	729	-	-	1.613	-	-	88	-
<b>TOTAIS</b>	<b>118.865</b>	<b>25.292</b>	<b>5.580</b>	<b>64.141</b>	<b>4.148</b>	<b>9.219</b>	<b>1.242</b>	<b>2.928</b>
Frecuentación por 1000 habitantes	4,92	5,73	0,18	2,24	0,58	0,16	0,04	0,10
Consultas/profesional/día	32,0	22,4	22,5	21,6	16,7	18,6	5,0	11,8

### Programas asistenciais específicos

Espirometrías		Ecografías	
Enfermaría	367	Medicina de familia	332
MAPA		Retinografías dixitáis	
Enfermaría	247	Enfermaría	342
Teleconsultas		Cirurxía menor	
Cirurxía vascular	70	Medicina de familia	1.019
Cardioloxía	42	Pediatría	89
Dermatoloxía	439	Odontoloxía	913
Endocrinoloxía	93	Actividade grupal	
Hematoloxía	51	Fisioterapia	898
Oftalmoloxía	141		
Psiquiatría	39		
Radioloxía	146		
Reumatoloxía	10		

## SAP CURTIS - TEIXEIRO - SOBRADO - VILASANTAR

- **Ámbito:** C.S. Curtis, C.S. Teixeira, C.S. Sobrado, C.S. Présaras
- **Unidades de apoio:** Odontoloxía (USBD Betanzos) / Fisioterapia (UF Betanzos)  
Atención Farmaceutica (AF Betanzos)

### Recursos

HUMANOS		POBOACIÓN ASIGNADA	
XEFE SERVIZO	D. Marcos Jesús Álvarez López	T.I.S totais	6.702
COORDINADORA SERVIZO	Dna. Purificación Cal Viqueira	T.I.S <15 anos	553
Médicos de familia	5	T.I.S 15-64 anos	4.011
Pediatras	1	T.I.S >65 anos	2.138
Enfermeiras	4	T.I.S mulleres fértiles	1.187
Función administrativa	4		

### Actividade

	Medicina de familia	Pediatría	Enfermaría
Recetas	9.792	123	-
Consulta de enfermidade e controis de saúde	32.613	4.005	26.245
Programas asistenciais específicos con valor engadido	99	10	27
Consultas domiciliarias	539	-	903
<b>TOTAIS</b>	<b>43.043</b>	<b>4.138</b>	<b>27.175</b>
Frecuentación por 1000 habitantes	7,00	7,48	4,05
Consultas/profesional/día	34,7	16,7	27,4

### Programas asistenciais específicos

Espirometrías		Cirurgía menor	
Enfermaría	21	Medicina de familia	98
MAPA		Pediatría	10
Enfermaría	6		
Teleconsultas			
Dermatoloxía	97		
Endocrinoloxía	40		
Radioloxía	7		

## SAP MIÑO - PADERNE - VILARMAIOR

- **Ámbito:** C.S. Miño, C.S. Paderne, C.S. Vilarmaior
- **Unidades de apoio:** Odontoloxía (USBD Betanzos) / Fisioterapia (UF Betanzos)  
Atención Farmaceutica (AF Sada)

### Recursos

HUMANOS		POBOACIÓN ASIGNADA	
XEFE SERVIZO	D. Adolfo Rodríguez Teijeiro	T.I.S totais	8.357
Médicos de familia	6	T.I.S <15 anos	929
Pediatras	1	T.I.S 15-64 anos	4.995
Enfermeiras	5	T.I.S >65 anos	2.433
Matronas	1	T.I.S mulleres fértiles	1.656
Función administrativa	3		

### Actividade

	Medicina de familia	Pediatría	Enfermaría	Matronas
Recetas	7.247	173	-	-
Consulta de enfermidade e controis de saúde	35.542	5.393	27.817	764
Programas asistenciais específicos con valor engadido	79	19	289	-
Consultas domiciliarias	518	-	1.647	-
<b>TOTAIS</b>	<b>43.386</b>	<b>5.585</b>	<b>29.753</b>	<b>764</b>
Frecuentación por 1000 habitantes	5,84	6,01	3,56	0,46
Consultas/profesional/día	29,2	22,5	24,0	3,1

### Programas asistenciais específicos

Espiometrías		Cirurxía menor	
Enfermaría	94	Medicina de familia	62
MAPA		Pediatría	19
Enfermaría	103		
Teleconsultas			
Dermatoloxía	86		
Endocrinoloxía	30		
Hematoloxía	6		
Radioloxía	5		

## SAP OLEIROS

- **Ámbito:** C.S. Perillo, C.S. A Covada, C.S. Santa Cruz, Consultorio Mera
- **Unidades de apoio:** Odontoloxía (USBD Oleiros) / Fisioterapia (UF Oleiros) Atención Farmaceutica (AF Oleiros)

### Recursos

HUMANOS			POBOACIÓN ASIGNADA	
XEFE SERVIZO	Enfermeiras	16	T.I.S totais	33.482
D. Pedro Martínez Varela	Fisioterapeutas	1	T.I.S <15 anos	4.829
COORDINADORA SERVIZO	Matronas	2	T.I.S 15-64 anos	21.884
Dna. Celsa Cabana Garabana	Traballadores sociais	1	T.I.S >65 anos	6.769
Médicos de familia	Aux. enfermaría	1	T.I.S mulleres fértiles	7.716
Pediatras	Hixienistas dentais	1		
Odontólogos	Función administrativa	12		
Farmacéuticos		1		

### Actividade

	Medicina de familia	Pediatría	Odontoloxía	Enfermaría	Matronas	Traballo social	Fisioterapeutas	Hixienistas dentais
Recetas	29.704	365	-	-	-	-	-	-
Consulta de enfermidade e controis de saúde	106.072	21.367	4.706	77.046	5.251	726	3.740	1.626
Programas asistenciais específicos con valor engadido	461	50	1.225	277	18	36	406	-
Consultas domiciliarias	962	-	-	3.191	-	37	-	-
TOTAIS	137.199	21.782	5.931	80.514	5.269	799	4.146	1.626
Frecuentación por 1000 habitantes	4,79	4,51	0,18	2,40	0,68	0,02	0,12	0,05
Consultas/profesional/día	29,1	17,6	23,9	20,3	10,6	3,2	16,7	6,6

### Programas asistenciais específicos

Espirometrías	Retinografías dixitáis
Enfermaría	Enfermaría
MAPA	Cirurgía menor
Enfermaría	Medicina de familia
Teleconsultas	Pediatría
Dermatoloxía	Odontoloxía
Endocrinoloxía	Actividade grupal
Hematoloxía	Fisioterapia
Oftalmoloxía	Traballo social
Radioloxía	Matronas

## SAP PONTECESO - CABANA - LAXE

- **Ámbito:** C.S. Ponteceso, Consultorio Corme, C.S. Cabana, Consultorio Nantón, C.S. Laxe
- **Unidades de apoio:** Odontoloxía (USBD Carballo) / Fisioterapia (UF Carballo)  
Atención Farmacéutica (AF Vimianzo)

### Recursos

HUMANOS		POBOACIÓN ASIGNADA	
XEFE SERVIZO	D. Carlos Lojo Moar	T.I.S totais	12.659
Médicos de familia	9	T.I.S <15 anos	1.077
Pediatras	2	T.I.S 15-64 anos	7.661
Enfermeiras	7	T.I.S >65 anos	3.921
Matronas*	1	T.I.S mulleres fértiles	2.203
Aux. enfermaría	2		
Función administrativa	5		

\* Compartida con SAP Carballo.

### Actividade

	Medicina de familia	Pediatría	Enfermaría	Matronas
Recetas	19.365	149	-	-
Consulta de enfermidade e controis de saúde	52.609	7.744	42.900	1.210
Programas asistenciais específicos con valor engadido	567	1	50	-
Consultas domiciliarias*	939	-	2.010	-
<b>TOTAIS</b>	<b>73.480</b>	<b>7.894</b>	<b>44.960</b>	<b>1.210</b>
Frecuentación por 1000 habitantes	6,34	7,33	3,55	0,55
Consultas/profesional/día	32,9	15,9	25,9	4,9

\* Xaneiro a outubro.

### Programas asistenciais específicos

Espirometrías		Ecografías	
Enfermaría	1	Medicina de familia	284
MAPA		Retinografías dixitáis	
Enfermaría	5	Enfermaría	96
Teleconsultas		Cirurxía menor	
Dermatoloxía	86	Medicina de familia	100
Endocrinoloxía	79	Pediatría	1
Hematoloxía	28		
Neumoloxía	2		
Neuroloxía	4		
Oftalmoloxía	81		
Radioloxía	12		

## SAP SADA - BERGONDO

- **Ámbito:** C.S. Sada, C.S. Bergondo, Consultorio Guísamo
- **Unidades de apoio:** Odontoloxía (USBD Sada) / Fisioterapia (UF Sada)  
Atención Farmacéutica (AF Sada)

### Recursos

HUMANOS			POBOACIÓN ASIGNADA		
XEFA SERVIZO		Enfermeiras	9	T.I.S totais	19.519
	Dna. Concepción Garrido Vilariño	Matronas	2	T.I.S <15 anos	2.388
Médicos de familia	12	Fisioterapeutas	1	T.I.S 15-64 anos	12.226
Pediatras	2	Aux. enfermaría	1	T.I.S >65 anos	4.905
Odontólogos	1	Hixienistas dentais	1	T.I.S mulleres fértiles	4.209
Farmacéuticos	1	Función administrativa	6		

### Actividade

	Medicina de familia	Pediatría	Farmacía	Odontoloxía	Enfermaría	Matronas	Fisioterapeutas	Hixienistas dentais
Recetas	15.940	205	-	-	-	-	-	-
Consulta de enfermidade e controis de saúde	75.397	9.804	927	3.213	48.852	2.410	3.854	965
Programas asistenciais específicos con valor engadido	459	4	-	444	235	9	456	-
Consultas domiciliarias	958	-	-	-	2.392	2	-	-
<b>TOTAIS</b>	<b>92.754</b>	<b>10.013</b>	<b>-</b>	<b>3.657</b>	<b>51.479</b>	<b>2.421</b>	<b>4.310</b>	<b>965</b>
Frecuentación por 1000 habitantes	5,41	4,19	-	0,19	2,64	0,58	0,22	0,04
Consultas/profesional/día	31,2	20,2	-	14,7	23,1	4,9	17,4	3,9

### Programas asistenciais específicos

Espirometrías		Retinografías dixitáis	
Enfermaría	204	Enfermaría	84
MAPA		Cirurgía menor	
Enfermaría	10	Medicina de familia	205
Teleconsultas		Pediatría	4
Dermatoloxía	187	Odontoloxía	370
Endocrinoloxía	57	Actividade grupal	
Hematoloxía	8	Fisioterapia	256
Oftalmoloxía	84	Matronas	9
Psiquiatría	99		
Radioloxía	60		

## SAP VIMIANZO - CAMARIÑAS - ZAS

- **Ámbito:** C.S. Vimianzo, C.S. Camariñas, Consultorio Camelle, Consultorio Ponte do Porto, C.S. Zas, Consultorio Baio
- **Unidades de apoio:** Odontoloxía (USBD Cee - USBD Carballo (Zas)) / Fisioterapia (UF Cee - UF Carballo (Zas)) / Atención Farmacéutica (AF Vimianzo)

### Recursos

HUMANOS		POBOACIÓN ASIGNADA	
XEFE SERVIZO	D. José Breijo Devesa	T.I.S totais	17.662
Médicos de familia	12	T.I.S <15 anos	1.578
Pediatras	3	T.I.S 15-64 anos	10.773
Farmacéuticos	1	T.I.S >65 anos	5.311
Enfermeiras	9	T.I.S mulleres fértiles	3.312
Matronas	1		
Función administrativa	8		

### Actividade

	Medicina de familia	Pediatría	Enfermaría	Matronas
Recetas	20.099	491	-	-
Consulta de enfermidade e controis de saúde	76.200	11.795	68.612	1.371
Programas asistenciais específicos con valor engadido	1	2	36	-
Consultas domiciliarias	1.063	-	3.550	-
<b>TOTAIS</b>	<b>97.363</b>	<b>12.288</b>	<b>72.198</b>	<b>1.371</b>
Frecuentación por 1000 habitantes	6,05	7,79	4,09	0,41
Consultas/profesional/día	32,7	16,5	32,3	5,5

### Programas asistenciais específicos

MAPA		Cirurgía menor	
Enfermaría	36	Pediatría	2
Teleconsultas			
Dermatoloxía	121		
Endocrinoloxía	2		

## PAC A CORUÑA

- **Ámbito:** A Coruña. PAC dos 14 SAP do Concello

### Recursos

PERSOAL ADSCRITO		POBOACIÓN ASIGNADA	
Médicos de familia	11	T.I.S. totais	249.038
Enfermeiras	12		
Función administrativa	19		

### Actividade

	Medicina de familia	Enfermaría
Urxencias en PAC	52.845	30.944
Frecuentación por 1.000 habitantes	212,20	124,25
Derivacións a urxencias hospitalarias	4,0%	

## PAC A LARACHA - CERCEDA

- **Ámbito:** A Laracha, Cereda

### Recursos

PERSOAL ADSCRITO		POBOACIÓN ASIGNADA	
Médicos de familia	4	T.I.S. totais	15.643
Enfermeiras	3		
Función administrativa	4		

### Actividade

	Medicina de familia	Enfermaría
Urxencias en PAC	11.082	8.937
Frecuentación por 1.000 habitantes	708,43	571,31
Derivacións a urxencias hospitalarias	6,3%	



## PAC ARTEIXO

- **Ámbito:** Arteixo

### Recursos

PERSOAL ADSCRITO		POBOACIÓN ASIGNADA	
Médicos de familia	4	T.I.S. totais	30.056
Enfermeiras	3		
Función administrativa	4		

### Actividade

	Medicina de familia	Enfermería
Urxencias en PAC	15.599	11.255
Frecuentación por 1.000 habitantes	519,00	374,47
Derivacións a urxencias hospitalarias	6,6%	

## PAC BETANZOS

- **Ámbito:** Betanzos, Abegondo, Oza-Cesuras, Coirós, Irixoa, Miño, Paderne, Vilarmaior, Aranga (Muniferral)

### Recursos

PERSOAL ADSCRITO		POBOACIÓN ASIGNADA	
Médicos de familia	9	T.I.S. totais	35.445
Enfermeiras	6		
Función administrativa	4		

### Actividade

	Medicina de familia	Enfermería
Urxencias en PAC	27.301	9.133
Frecuentación por 1.000 habitantes	770,24	257,67
Derivacións a urxencias hospitalarias	6,8%	

## PAC CAMBRE - CARRAL

- **Ámbito:** Cambre, Carral

### Recursos

PERSOAL ADSCRITO		POBOACIÓN ASIGNADA	
Médicos de familia	4	T.I.S. totais	29.878
Enfermeiras	4		
Función administrativa	4		

### Actividade

	Medicina de familia	Enfermería
Urxencias en PAC	17.949	7.866
Frecuentación por 1.000 habitantes	600,74	263,27
Derivacións a urxencias hospitalarias	6,7%	

## PAC CARBALLO

- **Ámbito:** Carballo, Malpica, Coristanco

### Recursos

PERSOAL ADSCRITO		POBOACIÓN ASIGNADA	
Médicos de familia	9	T.I.S. totais	44.056
Enfermeiras	6		
Función administrativa	4		

### Actividade

	Medicina de familia	Enfermería
Urxencias en PAC	33.280	16.137
Frecuentación por 1.000 habitantes	755,40	366,28
Derivacións a urxencias hospitalarias	7,8%	

## PAC CEE

- **Ámbito:** Cee, Corcubión, Fisterra, Dumbría, Muxía

### Recursos

#### PERSONAL ADSCRITO

Médicos de familia	6
Enfermeiras	5
Función administrativa	4

#### POBOACIÓN ASIGNADA

T.I.S. totais	22.053
---------------	--------

### Actividade

	Medicina de familia	Enfermería
Urxencias en PAC	14.236	11.091
Frecuentación por 1.000 habitantes	645,54	502,92
Derivacións a urxencias hospitalarias	11,7%	

## PAC CULLEREDO

- **Ámbito:** Culleredo

### Recursos

#### PERSONAL ADSCRITO

Médicos de familia	3
Enfermeiras	2
Función administrativa	4

#### POBOACIÓN ASIGNADA

T.I.S. totais	29.015
---------------	--------

### Actividade

	Medicina de familia	Enfermería
Urxencias en PAC	16.571	5.116
Frecuentación por 1.000 habitantes	571,12	176,32
Derivacións a urxencias hospitalarias	5,8%	

## PAC CURTIS - TEIXEIRO

- **Ámbito:** Curtis, Sobrado, Vilasantar, Aranga (A Castellana)

### Recursos

PERSOAL ADSCRITO		POBOACIÓN ASIGNADA	
Médicos de familia	4	T.I.S. totais	7.509
Enfermeiras	3		
Función administrativa	4		

### Actividade

	Medicina de familia	Enfermería
Urxencias en PAC	6.961	6.618
Frecuentación por 1.000 habitantes	927,02	881,34
Derivacións a urxencias hospitalarias	10,7%	

## PAC OLEIROS

- **Ámbito:** Oleiros

### Recursos

PERSOAL ADSCRITO		POBOACIÓN ASIGNADA	
Médicos de familia	4	T.I.S. totais	33.826
Enfermeiras	3		
Función administrativa	4		

### Actividade

	Medicina de familia	Enfermería
Urxencias en PAC	15.617	5.889
Frecuentación por 1.000 habitantes	461,69	174,10
Derivacións a urxencias hospitalarias	6,1%	

## PAC PONTECESO

- **Ámbito:** Ponteceso, Cabana, Laxe

### Recursos

PERSOAL ADSCRITO		POBOACIÓN ASIGNADA	
Médicos de familia	4	T.I.S. totais	12.864
Enfermeiras	3		
Función administrativa	4		

### Actividade

	Medicina de familia	Enfermería
Urxencias en PAC	13.500	9.825
Frecuentación por 1.000 habitantes	1.049,44	763,76
Derivacións a urxencias hospitalarias	6,3%	

## PAC SADA - BERGONDO

- **Ámbito:** Sada, Bergondo

### Recursos

PERSOAL ADSCRITO		POBOACIÓN ASIGNADA	
Médicos de familia	4	T.I.S. totais	20.264
Enfermeiras	3		
Función administrativa	4		

### Actividade

	Medicina de familia	Enfermería
Urxencias en PAC	13.502	13.830
Frecuentación por 1.000 habitantes	666,30	682,49
Derivacións a urxencias hospitalarias	6,3%	

## PAC VIMIANZO

- **Ámbito:** Vimianzo, Camariñas, Zas

### Recursos

<b>PERSOAL ADSCRITO</b>		<b>POBOACIÓN ASIGNADA</b>	
Médicos de familia	7	T.I.S. totais	17.681
Enfermeiras	4		
Función administrativa	4		


### Actividade

	<b>Medicina de familia</b>	<b>Enfermería</b>
Urxencias en PAC	11.671	7.546
Frecuentación por 1.000 habitantes	660,09	426,79
Derivacións a urxencias hospitalarias	11,4%	

ANÁLISE POR  
**Servizos estruturais**

XERENCIA DE XESTIÓN INTEGRADA DE A CORUÑA

**Memoria 2015**



## ANÁLISE POR SERVIZOS ESTRUTURAIS


Pág.		Pág.	
273	<b>Xerencia</b>	297	<b>Dirección de recursos asistenciais</b>
274	COORDINACIÓN DE DOCENCIA I+D+i	298	UNIDADE XESTIÓN DE AXENDAS
278	SUBDIRECCIÓN DE CALIDADE, SEGURIDADE, ATENCIÓN AO PACIENTE E ADMISIÓN	299	OFICINA CENTRAL DE TRANSPLANTES
278	ADMISIÓN E ARQUIVO DE HISTORIAS CLÍNICAS	300	SECCIÓN TARXETA SANITARIA
280	ATENCIÓN AO PACIENTE	303	<b>Dirección de recursos económicos</b>
281	CALIDADE	304	COMPRAS E SUBMINISTRACIÓNS
287	GABINETE DE MEDICINA LEGAL	305	CONCERTOS E PRESTACIÓNS
288	SUBDIRECCIÓN DE SISTEMAS DE INFORMACIÓN	306	CONTABILIDADE
289	ADMISIÓN VIRXE DA XUNQUEIRA	307	CONTROL DE XESTIÓN E AUDITORÍA INTERNA
290	ARQUIVO VIRXE DA XUNQUEIRA	308	CONTRATACIÓN
291	EPIDEMIOLOXÍA CLÍNICA E BIOESTATÍSTICA	309	ELECTROMEDICINA
293	GABINETE DE COMUNICACIÓN E RELACIÓNS INSTITUCIONAIS	311	FACTURACIÓN
294	STAFF DE XERENCIA	312	HOSTALERÍA
295	TRABALLO SOCIAL	314	INVESTIMENTOS
		315	MANTEMENTO
		316	MEDIOAMBIENTE E CALIDADE
		318	OFICINA TÉCNICA DE ARQUITECTURA
		320	ORDE INTERNO E SEGURIDADE
		321	XESTIÓN ADMINISTRATIVA DE SERVIZOS XERAIS
		323	<b>Dirección de recursos humanos</b>



ANÁLISE POR  
**Servizos estruturais**

# Xerencia

XERENCIA DE XESTIÓN INTEGRADA DE A CORUÑA  
**Memoria 2015**



## COORDINACIÓN DE DOCENCIA I+D+i

## Recursos

**HUMANOS**

COORDINADOR D. José Manuel Vázquez Rodríguez

## DOCENCIA E FORMACIÓN

## Recursos

<b>HUMANOS</b>	<b>Especializada</b>	<b>Atención Primaria</b>
Administrativo	1	1
Aux. administrativo	3	-
Xefe de estudos	1	1
Médicos-técnicos de saúde	-	2

<b>FÍSICOS</b>	<b>H.U. A Coruña</b>	<b>H. Teresa Herrera</b>	<b>H. de Oza</b>	<b>H. Abente y Lago</b>
Salóns de actos	1	1	1	1
Aulas	5	2	-	3
<b>Totais</b>	<b>6</b>	<b>3</b>	<b>1</b>	<b>4</b>

## Actividade

<b>PREGRADO</b>	<b>Alumnos</b>	<b>Profesores</b>
Medicina pregrado	170	47
Odontoloxía	5	-
Enfermaría	264	-
Farmacía	6	-
Terapia ocupacional	48	-
Traballo social	3	-
Univers. sanitarios	6	-
Univers. non sanitarios	6	-
F. profesional	16	-

<b>POSTGRADO</b>	<b>Residentes</b>	<b>Especialidades</b>
MIR, FIR, PIR, QIR	330	40
EIR (enfermeiras internas residentes)	31	4
Rotacións externas MIR	113	-
Rotacións MIR doutros centros	89	-
Rotacións externas formación profesional	2	-
Rotacións extranxeiros	13	-

## FORMACIÓN

<b>ACTIVIDADES INTERNAS</b>	<b>Cursos</b>	<b>Asistentes</b>
División médica	115	1.800
División enfermaría	69	1.143
Hosp. Virxe da Xunqueira	7	126

<b>ACTIVIDADES EXTERNAS</b>	<b>Cursos</b>	<b>Asistentes</b>
Cursos AFCAP	25	550
PEF	23	506
Escola de cidadáns	6	140

## ➤ [COORDINACIÓN DE DOCENCIA I+D+i]

<b>Especialidade</b>	<b>Plazas acreditadas</b>	<b>Nº total residentes</b>	<b>Nº total tutores</b>	<b>Derradeira praza MIR 2014</b>	<b>Derradeira praza MIR 2015</b>
Alergoloxía	1	3	1	5.115	
Análise clínicos	2	1	1	6.483	
Anatomía patolóxica	2	5	1	4.831	5.784
Anestesioloxía e reanimación	4	15	4	1.428	715
Angioloxía e cirurxía vascular	1	5	1		3.477
Aparello dixestivo	2	4	1	1.414	633
Bioquímica clínica	2	2	1		61
Cardioloxía	3	14	3	710	323
Cirurxía cardiovascular	1	3	1		1.971
Cirurxía xeral e dixestiva	3	12	5	2.046	3.049
Cirurxía oral e maxilofacial	1	5	1	3.071	2.003
Cirurxía ortopédica e traumatoloxía	2	8	2	2.532	2.266
Cirurxía pediátrica	1	4	1	1.404	1.840
Cirurxía plástica, estética e reparadora	1	5	3	664	1.031
Cirurxía torácica	1	2	1		1.602
Dermatoloxía médico-cirúrxica e v.	2	5	2	716	374
Endocrinoloxía	1	4	1	1.362	632
Farmacía hospitalaria	4	5	2	16	40
Hematoloxía e hemoterapia	3	4	1	3.365	2.450
Medicina familiar e comunitaria	18	61	59	5.065	
Medicina física e rehabilitación	2	6	1		4.527
Medicina intensiva	3	11	4	3.621	3.938
Medicina interna	4	14	4	2.432	3.941
Medicina preventiva e saúde pública	2	3	1		
Microbioloxía e parasitoloxía	1	3	1		12
Nefroloxía	2	6	1	3.510	3.632
Neumoloxía	2	5	1	3.689	3.784
Neurocirurxía	1	5	2	299	1.232
Neuroloxía	2	4	1	3.097	2.075
Obstetricia e xinecoloxía	2	7	2	784	2.542
Oftalmoloxía	1	4	1	1.564	1.440
Oncoloxía médica	1	4	1	1.973	1.985
Otorrinolaringoloxía	2	7	1	963	2.706
Pediatría e as súas áreas específicas	4	15	3	2.850	1.224
Psicoloxía	1	4	1	40	10
Psiquiatría	3	8	2	4.315	3.630
Radiodiagnóstico	3	10	3	1.701	3.071
Reumatoloxía	1	2	1	3.456	717
Uroloxía	2	9	2	2.747	2.049
<b>TOTAL</b>	<b>91</b>	<b>299</b>	<b>115</b>		

## ➤ [COORDINACIÓN DE DOCENCIA I+D+i]

## CENTRO TECNOLÓXICO DE FORMACIÓN

**Recursos****HUMANOS**

RESPONSABLE	D. Alberto Centeno Cortés
-------------	---------------------------

**Actividade**

El centro tecnolóxico de formación da XXIAC integra dúas unidades:

- 1. Centro tecnolóxico de formación (CTF):** encargado de dar soporte a todas as actividades de formación realizadas dende o centro, tanto internas como externas ao Complexo Hospitalario Universitario A Coruña.
- 2. Unidade de cirurxía experimental (UCEX):** dedicada a dar apoio a todas as actividades realizadas no marco de proxectos de investigación. Dispón dun animalario que é centro de cría e mantemento das diferentes especies que serán utilizadas no CTF para formación ou investigación.

A actividade do CTF está organizada en:

- Actividades formativas: cursos e talleres, programas de formación continuada, sesións prácticas.
- Actividades de investigación. Colabora na realización de proxectos de investigación, levados a cabo tanto dentro do complexo (fundamentalmente INIBIC) como por entidades externas ao complexo.

**CURSOS E TALLERES**

Ano	Edicións	Alumnos	Alum/edic.
2015	76	1.314	17,29

## ➤ [COORDINACIÓN DE DOCENCIA I+D+i]

## INIBIC. INSTITUTO DE INVESTIGACIÓN BIOMÉDICA

**Recursos****HUMANOS**

DIRECTOR CIENTÍFICO	D. Francisco J. Blanco García	Investigadores	312
Grupos de investigación consolidados	21	Personal de apoio	64
Grupos de investigación emerxentes	5	Becarios	41

**Actividade**

O Instituto de Investigación Biomédica de A Coruña está composto polos grupos de investigación do hospital, da Universidade e o área de Atención Primaria de A Coruña, coa finalidade de crear un marco de colaboración estable,

que integre a investigación básica e clínica desenvolvida, posibilitando unha transferencia á sociedade máis eficaz dos avances científicos obtidos no diagnóstico, prevención e tratamento das enfermidades.

**ÁREAS DE INVESTIGACIÓN**

ÁREA 1 Envelleemento, inflamación e medicina rexenerativa.	ÁREA 4 Tecnoloxías da saúde, informática biomédica, telemedicina.
ÁREA 2 Enfermidades cardiovasculares e metabólicas.	ÁREA 5 Xenética, microbioloxía, medicina molecular.
ÁREA 3 Neurociencias, oncoloxía e hematoloxía.	ÁREA 6 Saúde poboacional, coidados sanitarios.

**SERVIZOS DE APOIO Á INVESTIGACIÓN**

Plataforma de xenómica	Unidade cirurxía experimental
Plataforma de proteómica	Unidade de epidemioloxía clínica e bioestadística
Plataforma de hisotomorfoloxía	UICEC (Unidade de investigación clínica e ensaios clínicos)
Plataforma de bioloxía celular	Fundación Profesor Novoa Santos
Biobanco	

**PROXECTOS DE INVESTIGACIÓN**

	Nº	Euros
Proxectos investigación competitivos nacionais	16	1.623.798,20
Proxectos de investigación competitivos europeos	2	501.001
Ensaos clínicos e estudos observacionais novos convenios, contratos	78	1.350.284
Acordos	32	840.525,59
Redes temáticas de investigación cooperativa en saúde	5	388.449
Proxectos de colaboración público-privada	1	123.500,00

**TRANSFERENCIA**

Patentes solicitadas	3
Marca	1

## SUBDIRECCIÓN DE CALIDADE, SEGURIDADE, ATENCIÓN AO PACIENTE E ADMISIÓN

Subdirectora Dna. Clara Isabel Olveira Lorenzo

### ADMISIÓN E ARQUIVO DE HISTORIAS CLÍNICAS

#### Recursos

##### HUMANOS

COORDINADORA	Dna. Paz Vázquez Castro	• Hospital Abente y Lago	
SUPERVISORA ÁREA CENTROS ESPECIALIDADES		Xefe de grupo subgrupo C1	1
	Dna. Raquel González González	Administrativo / auxiliar administrativo	13
SUPERVISORA ÁREA CONSULTAS EXTERNAS			
	Dna. M <sup>a</sup> Luisa Muíño Quintana	CONSULTAS EXTERNAS	
SUPERVISORA UNIDADE HOSPITALIZACIÓN		• Centro Especialidades Ventorrillo	
	Dna. Pilar Chouza Insúa	Supervisora área	1
SUPERVISORA UNIDADE CONSULTAS H. A CORUÑA		Supervisoras unidade	1
	Dna. Cecilia Aller Fernández	Auxiliar administrativo	26
SUPERVISOR UNIDADE CONSULTAS H. TERESA HERRERA		• Hospital Universitario A Coruña	
	D. Marcos Rodríguez Sáez	Supervisora unidade	1
SUPERVISORA UNIDADE CONSULTAS H. ABENTE Y LAGO		Xefe equipo subgrupo C2	1
	Dna. Rosa Abad Casenave	Administrativo / auxiliar administrativo	10
		• Hospital Teresa Herrera	
COORDINACIÓN SERVIZO ADMISIÓN		Supervisora unidade	1
Coordinador Médico	1	Xestión función administrativa	1
Médicos Admisión	2	Auxiliar administrativo	8
Técnico Función Administrativa	1	• Hospital Abente y Lago	
Administrativo	1	Supervisora unidade	1
		Auxiliar administrativo	9
ADMISIÓN HOSPITALIZACIÓN / URXENCIAS / QUIRÓFANO		• Centro Especialidades Carballo	
• Hospital Universitario A Coruña		Auxiliar administrativo	2
Supervisora unidade	1	• Centro Especialidades Betanzos	
Xefe sección subgrupo C1	1	Auxiliar administrativo	1
Administrativo / auxiliar administrativo			
Hospitalización/urxencias	17	ARQUIVO	
Área cirúrxica	12	• Hospital Universitario A Coruña	
Unidade conciertos	2	Recursos propios	
Relacións externas	2	Técnico función administrativa	
• Hospital Teresa Herrera		(xefe sección subgrupo A1)	1
Xestión función administrativa	1	Administrativo	1
Auxiliar administrativo		Recursos alleos	
Hospitalización/urxencias	10	Responsable unidade	1
		Encargados quendas	2
UNIDADES ADMINISTRATIVAS		Auxiliar administrativo	17
(Admisión/Consultas/Secretaría)		Celadores	13
• Hospital Marítimo de Oza			
Técnico función administrativa	1		
Auxiliar administrativo	5		

## ► [SUBDIRECCIÓN DE CALIDADE, SEGURIDADE, ATENCIÓN AO PACIENTE E ADMISIÓN / ADMISIÓN E ARQUIVO DE HISTORIAS CLÍNICAS]

## Actividade

	2015	2014		2015	2014
Urxencias			Atencións solicitadas a outros centros		
<i>Entradas</i>	160.396	154.036	<i>SIFCO</i>	151	192
Rexistro de movementos en hospitalización			<i>Outros</i>	2.221	2.093
<i>Ingresos</i>	41.463	40.278	<i>Total</i>	2.372	2.285
Rexistro de intervencións cirúrxicas			Movemento de historias clínicas		
<i>Programadas</i>	34.258	32.767	<i>Préstamos</i>	769.194	859.144
<i>Urxentes</i>	6.924	6.883	<i>Recuperacións</i>	772.605	860.028
<i>Total</i>	41.182	39.650	<i>Total</i>	1.541.799	1.719.172
Citacións			Subministro copias documentos da historia clínica		
<i>Desde Atención Primaria</i>	133.667	137.648	<i>Peticións recibidas</i>	158	549
<i>Resto</i>	1.363.801	1.307.770	Revisión cumplimentación datos filiación pacientes en ficheiro informático de pacientes		
<i>Total</i>	1.497.468	1.445.418	<i>Rexistros revisados</i>	23.610	21.940
Xestión solicitudes vías rápidas			Dixitalización de documentos		
<i>Colon</i>	893	788	<i>Documentos asociados a IANUS</i>	19.652	3.855
<i>Mama</i>	669	761			
<i>Próstata</i>	188	186			
<i>Vexiga</i>	87	52			
<i>Pulmón</i>	506	470			
<i>Total</i>	2.343	2.257			
Solicitud de inclusión en lista de espera tramitadas	33.677	35.129			
Solicitud atencións recibidas dende outros centros					
<i>SIFCO</i>	112	94			
<i>Outros</i>	6.284	6.090			
<i>Total</i>	6.396	6.184			

## ATENCIÓN AO PACIENTE

### Recursos

#### HUMANOS

CHUAC		H. VIRXE DA XUNQUEIRA	
Enfermeiras	4	Traballadora social	1
Técnico especialista documentación clínica	1		
Aux. administrativo	6		
Ordenanza*	1		

\* Compartido con medicina legal.

#### FÍSICOS

Despachos na planta cuarta do Hospital A Coruña, planta baixa do Hospital Abente y Lago, planta baixa do Centro de Especialidades Ventorrillo e Hospital Virxe da Xunqueira.

### Actividade

#### EXPEDIENTES RESOLTOS POLO SERVIZO

CHUAC	20.465
Hospital Virxe da Xunqueira	1.684
Atención Primaria	2.053
Web	315
TOTAIS	24.517

#### RECLAMACIÓNS

	Totais	Listas de espera	Organización	Outros
CHUAC	10.694	8.769	535	1.390
Hospital Virxe da Xunqueira	614	467	43	104
Atención Primaria	1.862	56	912	894
Web	315			
TOTAIS	13.485			

#### SOLICITUDES

	Totais	Informe consulta	Probos diagnósticos	Estudios radiolóxicos	Historia completa	Outras probas	Informe alta	Historia urxencias	Relación episodios
CHUAC	10.251	4.165	-	3.045	1.463	350	1.170	136	133
Hospital Virxe da Xunqueira	1.000	787	281	-	12	-	-	-	-
Atención Primaria*	191	-	-	-	191	-	-	-	-
TOTAIS	11.442								

\* Non se xestionan informes clínicos de asistencia primaria. Se solicitan no propio centro de saúde.

#### TEMPOS E TIPOS DE RESPONSA EN CHUAC E ATENCIÓN PRIMARIA

Solicitudes e reclamacións	<30 días	<60 días
Resposta aos expedientes	74%	
Expedientes pechados		90%



## ➤ [SUBDIRECCIÓN DE CALIDADE, SEGURIDADE, ATENCIÓN AO PACIENTE E ADMISIÓN]

## CALIDADE

## Recursos

**HUMANOS**

FACULTATIVO ESPECIALISTA DE ÁREA RESPONSABLE	
	Dna. Berta Candia Bouso
SUPERVISORA ÁREA DE CALIDADE	
	Dna. M <sup>a</sup> Jesús Garrido Filgueiras
Aux. administrativo	1

A unidade de calidade, dependente da subdirección de calidade e atención ao paciente realiza funcións relacionadas con programas de calidade e seguridade do paciente e coa normalización e protocolización da actividade asistencial.

No 2015 as principais actividades da unidade foron:

- Homologación de consentimentos informados do CHUAC (revisáronse 3 consentimentos informados).
- Elaboración, implantación e posteriores revisións/actualizacións de protocolos e rexistros.

**FÍSICOS**

Despacho ubicado na 7ª planta do Edificio do Hotel de Pacientes, anexo ó Hospital A Coruña.

- Asesoramento, avaliación e posteriores actualización de procedementos.
- Mellora da seguridade do paciente:
  - Coordinación da implantación de programas de seguridade do paciente.
  - Seguimento dos mesmos.
- Formación ao persoal da institución en materia de calidade e seguridade do paciente.
- Coordinación e seguimento dos programas de calidade e seguridade do paciente implantados na EOXI.

## Programas de calidade e seguridade do paciente activos en 2015

## SISTEMA DE NOTIFICACIÓN DE EVENTOS ADVERSOS

**Descrición**

O SiNASP (Sistema de Notificación e aprendizaxe para a Seguridade do Paciente) é o sistema adoptado polo Servizo Galego de Saúde para que os profesionais sanitarios notifiquen circunstancias, incidentes, eventos ou erros que poidan afectar á seguridade dos pacientes.

**Data de inicio**

- 2010 implantación nos centros hospitalarios da EOXI.
- 2014 implantación en tres centros de Atención Primaria.

**Resultados do exercicio 2015**

	CHUAC	HVX	AP	EOXI
Notificacións recibidas	319	13	5	337
Profesionais sanitarios	3.993	256	79	4.328
Notificacións/profesionais	8,00	5,00	6,3	7,8

Estandar 2015: 5%

## ÚLCERAS POR PRESIÓN

**Descrición**

Seguimento de prevención e tratamento de úlceras por presión (UPPs) nas unidades asistenciais nas que se encontra implantado o sistema de xestión de coidados de enfermería Gacela, en cada un dos hospitais que conforman a rede do SERGAS.

**Data de inicio**

- 2009.

**Resultados do exercicio 2015**

% pacientes con rexistro valoración do risco de úlceras por presión (Período: xaneiro - decembro 2015)

	CHUAC	HVX	EOXI
% pacientes	88%	94%	89%

Estandar de cumprimento: ≥80%

% Pacientes en risco de ulceración con aplicación de coidados (Período: xaneiro - decembro 2015)

	CHUAC	HVX	EOXI
% pacientes	70%	78%	71%

Estandar de cumprimento: ≥80%

## ➤ [SUBDIRECCIÓN DE CALIDADE, SEGURIDADE, ATENCIÓN AO PACIENTE E ADMISIÓN / CALIDADE]

## PREVENCIÓN DE CAÍDAS ACCIDENTAIS

**Descrición**

Monitorización e seguimento de prevención de caídas nos centros hospitalarios.

**Data de inicio**

- 2009.

**Resultados do exercicio 2015**

Taxa incidencia de caídas% (período: xaneiro - decembro 2015).

	CHUAC	HVX	EOXI
Incidencia caídas	1,28%	0,98%	1,25%

Estándar 2015: ≤1%

% pacientes con rexistro de valoración do risco de caídas e aplicación de coidados (período: xaneiro - decembro 2015).

	CHUAC	HVX	EOXI
% pacientes	61%	78%	%

Estándar 2015: ≥ 80%

## IDENTIFICACIÓN DE PACIENTES

**Descrición**

Comprobación da correcta identificación de pacientes no CHUAC e HVX. Realizouse unha auditoría interna observacional mediante corte transversal para coñecer o nivel de cumprimento deste indicador. No ano 2015 avaliáronse as unidades de hospitalización, observación de urxencias, cirurxía maior ambulatoria e procedemento identificación nai-fillo.

**Data de inicio**

- 2013.

**Resultados do exercicio 2015**

% pacientes correctamente identificados en hospitalización (período: xaneiro - decembro 2015).

	CHUAC	HVX	EOXI
% pacientes	99,0%	95,00%	99,0%

Estándar 2015: 100%

## USO SEGURO CLORURO POTÁSICO

**Descrición**

Identificación de prácticas seguras de uso do cloruro potásico. Os indicadores monitorizados para a avaliación do procedemento de utilización de cloruro potásico foron en 2015:

INDICADOR	ESTÁNDAR	RESULTADO	
		ESTÁNDAR	EOXI 2015
Unidades con zonas de almacenaxe de ampolas de CLK separada do resto de medicamentos	100%		100%
Prescripcións de CLK revisadas nas que a dose de CLK aparece en mEq ou mmol	≥98%		100%
Unidades con rexistro de dobre chequeo na preparación de concentrados de CLK	≥media CC AA		100%
Unidades con rexistro de dobre chequeo na administración de concentrados de CLK	≥media CC AA		100%
Soros administrados con CLK que están etiquetados con doses e velocidade de infusión	≥98%		98%

**Data de inicio**

- 2010 (revisión de criterios).

**Resultados do exercicio 2015**

% de prescricións de CLK nas que a doses aparece en mEq ou mmol.

	CHUAC	HVX	EOXI
% prescricións de CLK	100%	100%	100%

Estándar 2015: 98%

% de soros administrados con CLK que están etiquetados con doses e velocidade de infusión.

	CHUAC	HVX	EOXI
% soros administrados	100%	100%	100%

Estándar 2015: ≥98%

## ➤ [SUBDIRECCIÓN DE CALIDADE, SEGURIDADE, ATENCIÓN AO PACIENTE E ADMISIÓN / CALIDADE]

**PREVENCIÓN DA INFECCIÓN NOSOCOMIAL:  
HIXIENE DE MANS****Descrición**

O Grupo Coordinador da Estratexia de Hixiene de Mans, formado por representantes de todas as Comunidades Autónomas, consensou unha batería de indicadores para avaliar a implantación e adherencia as recomendacións para a hixiene de mans da OMS, liña de traballo incluída na estratexia de mellora da Seguridade do Paciente do Plan de Calidade do SNS. Estes datos analízanse con una periodicidade anual.

**Data de inicio**

- 2009.

**Resultados do exercicio 2015**

Porcentaxe de camas con preparados de base alcohólica na habitación.

	CHUAC	HVX	EOXI
% camas	97,6%	100%	99,0%

Porcentaxe de Atención Primaria con preparados de base alcohólica para a atención domiciliaria.

	AP
% Atención Primaria	100%

Porcentaxe de Centros nos que se realizaron actividades formativas (presenciales/online)

	CHUAC	HVX	EOXI
% centros	100%	100%	100%

Actividades realizadas o 5 de maio con motivo da Xornada Mundial de Hixiene de máns:

- Difusión e información do programa de hixiene de máns a través de carteles informativos nos centros e intranet.
- Recorrido por unidades de hospitalización, bloque cirúrxico e Centro de Saúde do Ventorrillo para sensibilizar a traballadores e pacientes.
- Distribución de folletos informativos e solucións de base alcohólica.
- Información polas supervisoras de hospitalización e membros de grupo de hixiene de máns sobre prevención e importancia de seguemento.
- Colocación de mesas informativas en centros hospitalarios e realización de impronta de máns.

**BACTERIEMIA ZERO****Descrición**

Búscase monitorizar a densidade de Incidencia (DI) de bacteriemia primaria e secundaria (BPyS) asociada a catéter venoso central (CVC) tras a implantación de medidas de control da bacteriemia definidas nun protocolo establecido.

**Data de inicio**

- 2009.

**Resultados do exercicio 2015**

Bacteriemia Primaria e Secundaria asociada a catéter venoso central en unidades de críticos:

Unidades de coidados intensivos: UCI 5ª, UCI 6ª, UCI pediatría, queimados, reanimación 5ª.

	2015
Bacteriemia Primaria e Secundaria	2,40

Estándar 2015: ≤4%

**NEUMONÍA ZERO****Descrición**

Implantación dun protocolo de actuación e vixilancia para diminuír a densidade de Incidencia de Pneumonía Asociada a Ventilación Mecánica (NAV M).

**Data de inicio**

- 2011.

**Resultados do exercicio 2015**

Pneumonías por 1000 días de ventilación mecánica:

Unidades de coidados intensivos: UCI 5ª, UCI 6ª, UCI pediatría, queimados, reanimación 5ª.

	2015
Pneumonías	3,67%

Estándar 2015: ≤9%

**ELABORACIÓN DUN PLAN DE ACCIÓN ANUAL PARA A DISMINUCIÓN DA INFECCIÓN SEGÚN A NORMA UNE 179006 QUE DEBERÁ APROBARSE POLA DIRECCIÓN****Descrición**

No ano 2015 o Sergas incluiu nos obxectivos de calidade e seguridade clínica dos acordos de xestión coas EOXI s un obxectivo relacionado coa vixilancia, prevención e control da infección relacionada coa asistencia sanitaria. A EOXI deberá documentar un plan de acción con este obxectivo, que incluírá accións e indicadores de seguimento. O obxectivo

## ➤ [SUBDIRECCIÓN DE CALIDADE, SEGURIDADE, ATENCIÓN AO PACIENTE E ADMISIÓN / CALIDADE]

se dará por cumprido si se aporta evidencia da existencia de dicho plan. Recoméndase utilizar para o deseño do plan, as directrices da norma UNE 179006; 2013 “Sistema para a vixilancia, prención e control das infeccións relacionadas coa atención sanitaria nos hospitais. Requisitos”.

**Resultados do exercicio 2015: CUMPRIDO****ESTRATEGIA DE ATENCIÓN INTEGRAL A DOR****Descrición**

Implantación dun procedemento de atención ao paciente con dor crónico no oncolóxico nos Servizos de A.P. da EOXI. No de Servizos de Atención Primaria no que se implanta o procedemento haberá o menos 40 diagnósticos/ano segundo a CIAP 2 con código “A.01. 01 dolor crónico non oncolóxico”.

**Resultados do exercicio 2015**

% SAP que cumpren o requisito .

	<b>EOXI</b>
% SAP	86,2%

Estándar 2015: ≥40%

**Indicadores seguimento estratexia seguridade do paciente  
Ministerio de Sanidade Servizos Sociais e Igualdade**

<b>INDICADORES</b>	<b>CHUAC</b>	<b>HVX</b>	<b>SERGAS</b>
¿Dispoñe o seu hospital dun sistema de notificación e aprendizaxe de incidentes relacionados coa seguridade do paciente?	100%	100%	92,9%
¿Dispoñe a súa EOXI dun núcleo de seguridade do paciente e xestión de riscos operativo?	100%	100%	92,9%
¿Dispoñe o seu hospital dun procedemento de identificación inequívoca de pacientes implantado e operativo?	100%	100%	92,6%
¿Ten o seu hospital implantado o listado de verificación cirúrxica (LVC)?	100%	100%	78,6%
Porcentaxe de pacientes intervidos de cirurxía programada ós que se lles aplica o LVC	37,2%	100%	51,5%
¿Ten o seu hospital un procedemento para o uso seguro de medicamentos de alto risco?	100%	100%	92,6%
¿Ten o seu hospital un procedemento para conciliar a medicación do paciente ó alta?	100%	100%	35,7%
¿Utilizárou o seu hospital a enquisa de autoavaliación da seguridade do sistema de utilización dos medicamentos nos hospitais nos dous últimos anos?	100%	0%	71,1%

**CIRURXÍA SEGURA. PROXECTO JOINT ACTION-WP 5****Descrición**

A EOXI A Coruña participa neste proxecto Europeo de implementación de prácticas seguras dentro do proxecto WP5 da Acción Conxunta PaSQ. Participamos no proxecto Mellora da seguridade cirúrxica mediante a introdución de listas de verificación (“checklists”).

**Resultados do exercicio 2015**

- Disponibilidade do listado de verificación cirúrxica en cirurxía con ingreso e CMA: SI
- Disponibilidade do listado de verificación cirúrxica en salas especiais (radioloxía intervencionista): SI
- Porcentaxe de pacientes intervidos con aplicación do CHECKLIST:  
43,2% - CHUAC  
100% - HVX

## ➤ [SUBDIRECCIÓN DE CALIDADE, SEGURIDADE, ATENCIÓN AO PACIENTE E ADMISIÓN / CALIDADE]

ÁMBITO DE APLICACIÓN	SERVIZOS	ACREDITACIÓN POLA CONSELLERÍA DE SANIDADE	VIXENCIA
EOXI	Contabilidade, subministros e contratación administrativo	ISO 9001: 2008	Vixente a 31/12/2015
EOXI	Facturación a terceiros	UNE-EN-ISO 9001: 2008	Vixente a 31/12/2015
EOXI	Centro de servizos tecnolóxicos	ISO 9001: 2008	14/12/2015
CHUAC	Laboratorio de Atención Continuada	UNE-EN-ISO 9001: 2008	25/06/2016
CHUAC	Laboratorio de Área: Preanalítica e Secretaría	UNE-EN-ISO 9001: 2008	25/06/2016
CHUAC	Laboratorio de urxencias. Alcance para realización das análise clínica nas áreas de hematimetría, coagulación e bioquímica	UNE-EN-ISO 9001: 2008	25/06/2016
CHUAC	Farmacia	UNE-EN-ISO 9001: 2008	Febreiro 2016
CHUAC	Lavandería (Hostelaría)	UNE-EN-ISO 9001: 2008	Última renovación en 2016
CHUAC	Xestión do servizo de limpeza e servizos hosteleiros externas	UNE-EN-ISO 9001: 2009	En vigor dende 2013. Última renovación en 2016
CHUAC	Comunicacións (orde interna e seguridade)	UNE-EN-ISO 9001: 2008	Última renovación en 2016
CHUAC	Unidade de Lesionados Medulares	UNE-EN-ISO 9001: 2008	Vixente a 31/12/2015
HVX	Área cirúrxica	ISO 9001:2008	Setembro 2017
HVX	Farmacia	ISO 9001:2008	Setembro 2017
HVX	Hospitalización	ISO 9001:2008	Setembro 2017
HVX	Esterilización	ISO 9001:2008	Setembro 20017

## ➤ [SUBDIRECCIÓN DE CALIDADE, SEGURIDADE, ATENCIÓN AO PACIENTE E ADMISIÓN / CALIDADE]

**Certificacións e acreditacións vixentes a 31 de decembro de 2015****CHUAC**

- Complexo Hospitalario Universitario.  
Acreditado pola Consellería de Sanidade ata 28/05/2016
- Facturación a terceiros obrigados ao pago.  
UNE-EN-ISO 9001:2008. En vigor a 31/12/2013
- Laboratorio de Atención continuada microbioloxía.  
UNE-EN-ISO 9001:2008, renovado ata 25/06/2016
- Laboratorio de Atención Continuada.  
UNE-EN-ISO 9001:2008, renovado ata 25/06/2016
- Farmacia.  
UNE-EN-ISO 9001:2008, ata 14/03/2014
- Lavandería (Prestación de servizos de carga, lavado, hixienizado, secado, repaso e pasada de roupa hospitalaria para o sector sanitario).  
UNE-EN-ISO 9001:2008, en vigor a 31/12/2013
- Comunicacións (Orden interno e Seguridade): a dotación, instalación e modificación da liña de voz no mantemento de equipos de voz e de datos, e a xestión e control das comunicacións telefónicas entre os centros dos profesionais do complexo e co exterior.  
UNE-EN-ISO 9001:2008, en vigor a 31/12/2013
- Facturación.  
Certificada para toda a EOXI e en vigor ata marzo do 2014.
- Unidade de lesionados medulares.  
UNE-EN-ISO 9001:2008, en vigor a 31/12/2013

**HOSPITAL VIRXE DA XUNQUEIRA**

- Área cirúrxica.  
ISO 9001:2008, confirmado ata 05/09/2014
- Aprovisionamentos.  
ISO 9001:2008, confirmado ata 05/09/2014
- Esterilización.  
ISO 9001:2008, ata 05/09/2014
- Informática.  
ISO 9001:2008, ata 14/12/2014 (pertence ao CHUAC)
- Hospitalización.  
ISO 9001:2008, ata 05/09/2014

**AP A CORUÑA**

- Contabilidade, subministracións e contratación administrativa.  
ISO 9001:2008, ata 03/08/2014
- Facturación a terceiros.

## GABINETE DE MEDICINA LEGAL HOSPITALARIA

### Recursos

#### HUMANOS

SUBDIRECTORA DE CALIDADE, ATENCIÓN O PACIENTE E ADMISIÓN	1
Técnico da función administrativa	1
Administraivo	1
Aux. administrativa	1

#### FÍSICOS

A secretaria da unidade de medicina legal atópase empregada no andar de atención ó paciente, 4ª planta do Hospital A Coruña con dependencia funcional da subdirección de calidade, atención ó paciente e admisión.

### Actividade

En medicina legal vense organizando e coordinando a colaboración cos órganos da Administración de Xustiza, e prestando apoio médico-legal ó persoal do Complexo Hospitalario. Conta coa colaboración da asesoría xurídica da dirección provincial do Sergas, coa que ven traballando habitualmente.

A tarefa de medicina legal contráese a todas aquelas cuestións de afectación médico-legal nos ámbitos das xurisdicións civil, penal, e contencioso-administrativa, así como a cooperación coas distintas administracións públicas.

Dende o 1 de xaneiro de 2014 medicina legal asume a xestión legal dos trámites xurídicos ligados á actividade asistencial do Complexo Hospitalario Universitario de A Coruña e a Atención Primaria. A integración dos servizos de primaria supuxo por tanto un aumento considerable na carga de traballo que redundou nuns resultados prácticos e evidentes o pasar a coordinar tanto as peticións da documentación como a cumplimentación das mesmas.

Aténdese na secretaria de medicina Legal as diferentes peticións xurídicas: demandas, tráxicos, solicitudes de peritaxes, testificacións, identificacións, solicitude de copia de historia e documentación clínica por parte dos xulgados e da fiscalía, etc., có conseguinte seguimento de tódolos trámites administrativos precisos ata dar resposta ao órgano peticionario.

Como usuario con perfil de centro na plataforma telemática do programa de reclamacións de responsabilidade patrimonial (RRPPA) da Consellería de Sanidade, recíbense as solicitudes a peticións dos Instructores dos expedientes destas reclamacións por supostos danos derivados da asistencia sanitaria e procedese ó seu traslado a/as unidade/s do/s servizo/s, relacionado coa asistencia que supón a reclamación nos que se teña ocasionado o dano, para unha vez obtida a documentación pertinente, previamente cotexada e escaneada incorporala ao expediente.

Medicina legal coordina dende a área administrativa xunto coa área de calidade e o comité de ética asistencial a tramitación e aprobación dos textos de consentimento informado de procedementos diagnósticos e terepéuticos a petición dos servizos asistenciais.

Como apoio a o rexistro galego de instrucións previas proporciónase asesoramento e outorgamento das mesmas en caso de pacientes hospitalizados nos que non sexa posible a alta. Nos restantes casos tramítase a citación co rexistro provincial da Delegación Territorial de Sanidade.

	Xulgados	RRPPA
Entradas	583	46
<b>Totais</b>		
Saídas totais		1.177
Historias clínicas pedidas		393
ICUS		157
Consentimentos informados tramitados e aprobados		26

## SUBDIRECCIÓN DE SISTEMAS DE INFORMACIÓN

### Recursos

#### HUMANOS

SUBDIRECTOR D. Guillermo Vázquez González

### Actividade

Durante o ano 2015 a parte das instalacións dos parches do Software Centralizado, Software de Empresas como Software Departamental, cabe destacar:

- Proxecto HEXIN (H2050): Implantación dun piloto de HEXIN facilitando a integración cos sistemas de información departamentais.
- Proxecto ALERTAS (H2050): Implantación dun piloto de ALERTAS. Obtención de alertas desde o sistema de información de laboratorio e xeración de mensaxería HL7.
- Elaboración de listas de traballo adaptadas á área de actividade: urxencias, centros concertados, HADO,...
- Interconsultas nos servizos de apoio (asistentes sociais).
- Unificación das seccións de m. interna:
  - Adaptacións na xestión de censo hospitalario: eliminación da unidade de preingreso.
  - Distribución equitativa dos ingresos urxentes e traslados de UCI entre as seccións de m. interna.
- Desenvolvemento de UBITRI. Localización de pacientes en urxencias. Xestión de localizacións de exploración clínica e distribución equitativa de pacientes. Televisores informativos con distribución de pacientes por sala.
- Incorporación de protocolos de SIMON visibles desde IANUS: programa de avaliación corneal, comité de tumores de cancro de cabeza e pescozo, terapia ocupacional e probas funcionais cardíacas.
- Desenvolvemento de Datamarts: Protocolos de SIMON: cancro de pescozo e cabeza, reumatoloxía e viroloxía.
- Finalización da migración de laboratorio de SERVOLAB 3 a SERVOLAB 4. Integración co novo laboratorio externo por cambio a concurso centralizado.
- Implantación HDD de oncoloxía e de diálise.
- Continuación do proxecto LOGAS cabe destacar comezo da incorporación de farmacia (artículos soros,...).
- Desenvolvemento da maqueta de despregamento dos novos equipos portátiles e de sobremesa.
- Renovación electrónica de comunicacións H. A Coruña, H. Teresa Herrera, H. Abente e Lago, H. Marítimo de Oza e Centro de Especialidades.
- Renovación dun 30% dos servidores BLADE.
- Posta en marcha dunha nova cabina de almacenamento para o longo prazo da imaxe médica.
- Auditoria de SSCC Certificación ISO. Ampliación a peticións de servizo.
- Comenzouse a actualizar a plataforma de Pc's, coa finalidade de renovar os dispositivos máis antigos e actualizar as versións do software. Cabe destacar:
  - Seguindo a política de software libre existente na administración autonómica galega, instalouse o paquete **LibreOffice** e pasouse a utilizar o correo OWA.
  - Instalouse mais de 900 equipos novos ca nova maqueta SERGAS.
  - Comezo do despregamento da maqueta nova nos existentes.

En canto as peticións/soporte fallo:

- Rexistráronse máis de 75000 partes de traballo.



## ADMISIÓN VIRXE DA XUNQUEIRA

### Recursos

#### HUMANOS

COORDINACIÓN SERVIZO	D. Xosé Lois López Gutiérrez	
Aux. administrativo		12
Xefe de grupo		3

### Actividade

Urxencias		Solicitudes de probas a outros centros	
Entradas	16.727	CHUAC	2.615
Rexistro de movementos en hospitalización		CHUS	219
Ingresos	3.137	Oncolóxico	92
Rexistro de intervencións cirúrxicas			
Programadas	3.016		
Urxentes	351		
Total	3.367		
Citacións	110.263		
Xestión solicitudes vías rápidas			
Pulmón	21		

## ARQUIVO VIRXE DA XUNQUEIRA

### Recursos

#### HUMANOS

SUPERVISORA	D. Mercedes Ferreiro Calo	
Aux. administrativos		1
Empresa subcontratada	Severiano Gestión S.A.	

### Actividade

	2015	2014
Urxencias		
Entradas	733	767
Rexistro de movementos en hospitalización		
Ingresos	3.364	3.175
Rexistro de intervencións cirúrxicas	2.699	3.113
Movemento de historias clínicas		
Préstamos	87.656	92.084
Recuperacións	87.802	92.147
<b>TOTAL</b>	<b>175.458</b>	<b>184.231</b>

## EPIDEMIOLOXÍA CLÍNICA E BIOESTATÍSTICA

A unidade de epidemioloxía clínica e bioestatística foi constituída o 7 de novembro de 1997. A súa misión fundamental é ofrecer asesoramento metodolóxico, epidemiolóxico e bioestatístico na preparación, deseño, realización e presentación de estudos de investigación a todo o persoal da Xerencia de Xestión Integrada A Coruña e do INIBIC. Ademais, do persoal da xerencia, colaborouse dende a unidade en estudos desenvolvidos por persoal de fora da área sanitaria.

Así mesmo, organiza mensualmente sesións de investigación nas que se difunden contidos relacionados coa investigación biosanitaria. As sesións poden abranguer dende o deseño e resultados de proxectos de investigación en marcha, ata

aspectos relacionados co deseño de estudos de investigación (estratexias de busca bibliográfica, aspectos metodolóxicos e ético-legais) ou a análise estatística de resultados e a súa publicación.

A Unidade encárgase de programar cursos e seminarios relacionados coa metodoloxía da investigación e a bioestatística. Tamén promove a realización de proxectos de investigación clínica nos que integra profesionais de diferentes especialidades. No ano 2015, como actividade de formación, impartíronse ao longo do ano catro edicións do curso “Epidemioloxía da Investigación”.

### Recursos

#### HUMANOS

RESPONSABLE	D. Salvador Pita Fernández
Matemáticos*	3
Enfermeiras**	1
Aux. administrativos***	2

\* 3 (dúas contratadas pola Fundación Profesor Novoa Santos).

Una de ellas, cesó el día 8 de noviembre 2015.

\*\* 1 (adscrita a proxecto de investigación).

\*\*\* 2 (unha contratada pola Fundación Profesor Novoa Santos) que cesó el día 13 de febrero 2015.

### Actividade

	2015		2015
Consultas atendidas por estudos de investigación	1126	Teses doctorais leídas	7
Consultas atendidas por teses	336	Teses doctorais iniciadas	24
Publicacións	19	Comunicacións a congresos	39
Proxectos de investigación financiados en convocatorias públicas	4		

No ano 2015, como actividade de formación e organizado pola comisión de docencia e a unidade de epidemioloxía clínica e biostatística, foron impartidas ao longo do ano 4 edicións do curso “Epidemioloxía da Investigación” de 10 horas presenciais. Dirixido a: especialistas en formación (R2, R3, R4 ó R5). O obxectivo do curso é coñecer os elementos necesarios para o deseño dun estudo clínico epidemiolóxico, familiarizar os alumnos con técnicas estatísticas básicas, e capacitalos para

xestionar os seus propios datos e realizar análises sinxelas co software R e os seus ámbitos gráficos RCommander e Deducer.

Así mesmo, nas actividades de docencia, impartíuse o curso “Procesamento e análise estatístico de datos de estudos observacionais de efectividade e seguridade” (20 horas) organizado polo FEGAS.

## ► [EPIDEMIOLOXÍA CLÍNICA E BIOESTADÍSTICA]

ACTIVIDADE	Nº	%
Consultas atendidas	1126	
Consultas por tesis doctorais	336	29.8%
Outras consultas	790	70.2%

COLECTIVO	Nº	%
Facultativos	566	51.2%
Enfermaría	243	22.0%
Outros	317	27.6%

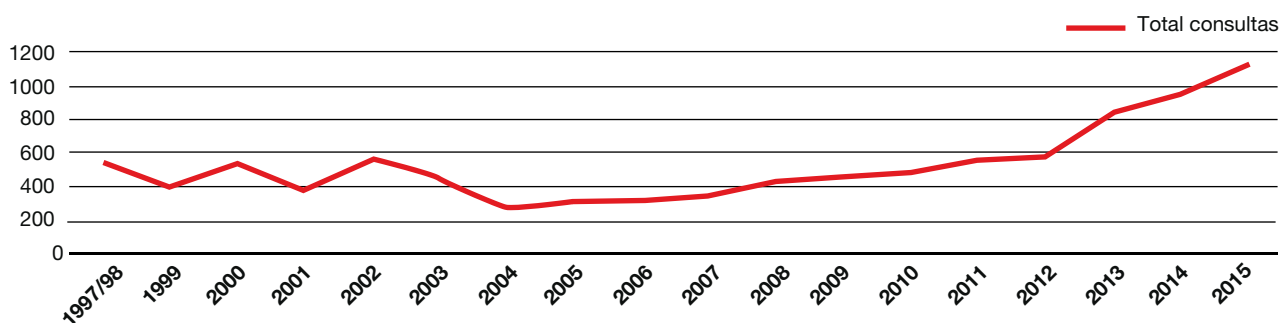
PROCEDENCIA	Nº	%
Consultas de persoal hospitalario	580	51.5%
Consultas de persoal extrahospitalario	546	48.5%

TIPO DE ESTUDO E PROCEDENCIA	Nº	%
Consultas tesis doctorais de persoal hospitalario	197	17.5%
Consultas tesis doctorais de personal extrahospitalario	139	12.3%

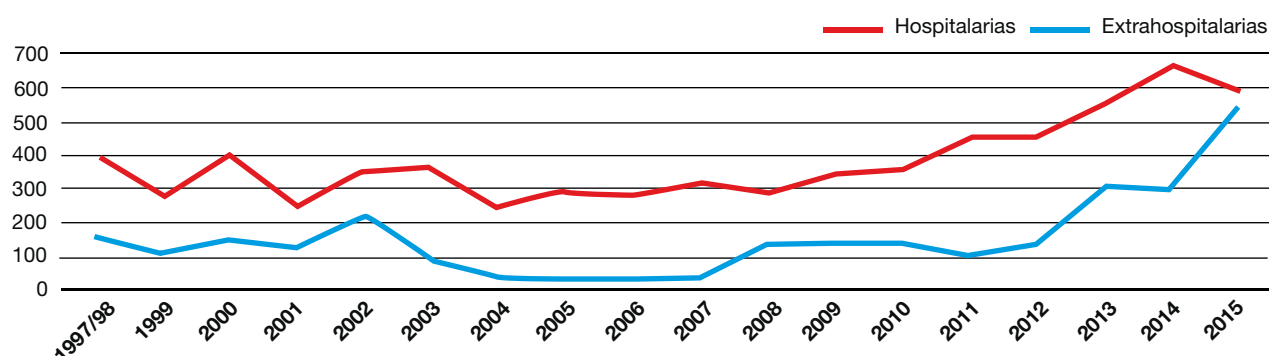
	Nº	%
Consultas outros estudos de persoal hospitalario	383	34.0%
Consultas outros estudos de persoal extrahospitalario	407	36.1%

TIPO DE CONSULTA	Nº	%
Análise estatístico	534	47.4%
Consulta respecto ao protocolo de un estudio	394	35.0%
Redacción de resultados	64	5.7%
Consulta para a publicación dun artigo (resultados, metodoloxía estatística, conclusións...)	78	6.9%
Elaboración de bases de datos	47	4.2%
Software	1	0.1%
Revisión bibliográfica	1	0.1%
Outras	7	0.6%

## CONSULTAS ATENDIDAS NA UNIDADE DE EPIDEMIOLOXÍA E BIOESTADÍSTICA CHUAC



## CONSULTAS ATENDIDAS NA UNIDADE DE EPIDEMIOLOXÍA E BIOESTADÍSTICA CHUAC SEGUNDO SEXAN HOPITALARIAS OU EXTRAHOSPITALARIAS NO PERÍODO 1997-2015



## GABINETE DE COMUNICACIÓN E RELACIÓNS INSTITUCIONAIS

### Recursos

#### HUMANOS

XEFA SERVIZO*	Dna. Cristina de la Vega Jiménez	
Técnicos en relacións públicas		2

\* Técnico superior en organización e administración sanitaria. Licenciada en ciencias da información.

#### FÍSICOS

Local na planta 6ª do Edificio do Hotel de Pacientes

### Actividade

- Elaboración diaria dos dossiers de prensa con noticias de interese sanitario publicadas en medios de comunicación tanto especializados como xeneralistas.
- Subir noticias e información xerada ou referida pola Xerencia Xestión Integrada de A Coruña.
- Elaboración de notas de prensa e partes médicos, así como a convocatoria a roldas de prensa e organización das mesmas, co fin de promover a presenza da Xerencia de Xestión Integrada da Coruña nos distintos medios de comunicación escritos e audiovisuais.
- Produción de programas, entrevistas e reportaxes en medios audiovisuais e escritos, xa sexa a demanda do medio ou a oferta do gabinete, e sempre suxeitas ao protocolo de información médica.
- Preparación do protocolo e apoio loxístico para calquera acto protocolario realizado na Xerencia de Xestión Integrada da Coruña.
- Normativas e protocolos internos, de carácter totalmente funcional.
- Apoio aos servizos que realizan algún tipo de acto (deseño gráfico de carteis, trípticos, etc).
- Relacións institucionais.
- Funcións docentes: docencia de grao medio en técnicos de relacións públicas e de formación de estudantes de xornalismo, relacións públicas, mercadotecnia e publicidade, así como noutros cursos da USC e da Fegas.
- Potenciar a coordinación entre atención ao paciente, admisión, gabinete de comunicación e xefe persoal subalterno.
- Elaboración dun código ético do uso das redes sociais.
- Organización de distintas actividades como xornadas de portas abertas para dar a coñecer o hospital, etc.
- Xestión de visitas e programa de difusión da cultura científica do INIBIC.
- Desenvolver estratexias de comunicación que reforcen o posicionamento do centro sanitario como hospital de referencia e alta calidade na súa contorna así como a súa orientación cara ao cidadán.
- Facilitar a relación cos medios de comunicación.
- Reforzar a identidade corporativa e o sentimento de pertenza ao hospital e á rede sanitaria da comunidade dos traballadores.
- Potenciar a comunicación vertical e horizontal para mellorar o clima interno mediante a creación de novas canles e o incremento da información desde a dirección cara aos traballadores.

### Número de aparicións da Xerencia de Xestión Integrada de A Coruña ao longo do ano 2015 nos distintos medios de comunicación escrita e audiovisual

APARICIÓNS	2015
Medios c. escrita*	2.222
Medios c. audiovisual*	1.564
Total*	3.786

\* Este número representa tan só as aparicións nos distintos medios de comunicación escritos e audiovisuais que puideron ser recollidas por este gabinete.

## STAFF DE XERENCIA

### Recursos

#### HUMANOS

XEFE SERVIZO D. Juan Luis Escudero Pereira

#### UNIDADE DE STAFF

Técnico grupo A. Economista. Xefe servizo 1

Médico de admisión. Responsable de codificación 1

Aux. administrativo\* 1

#### UNIDADE DE CODIFICACIÓN

Médicos admisión 3

Enfermeiros/as 2

\* Compartida co a unidade de codificación.

#### FÍSICOS

#### UNIDADE DE STAFF

Ubicada na planta baixa do edificio anexo ó Hospital A Coruña

#### UNIDADE DE CODIFICACIÓN

Ubicada no carto andar do Hospital Abente y Lago

### Actividade

#### UNIDADE DE STAFF

Como órgano consultivo e de apoio á xerencia e ó conxunto do hospital, realiza funcións de soporte técnico de organización, programación e control:

1. Elaboración, desenvolvemento e distribución dos cadros de mandos do hospital os directivos e servizos.
2. Seguimento do acordo de xestión pactado entre o equipo directivo e o Sergas, e dos obxectivos pactados polas distintas direccións do hospital.
3. Centralización e confección da información asistencial dirixida ó Sergas, calquera outra entidade externa ó do propio hospital.
4. Elaboración de informes, auditorías asistenciais e diagnósticos de áreas ou servizos para a xerencia e o equipo directivo.

5. Preparación da información para as reunións periódicas de análise das listas de espera cirúrxica.

6. Preparación da información para as reunións cirúrxicas semanais.

7. Confección e remisión diaria do cadro da información sobre a situación de urxencias e da ocupación das plantas de hospitalización.

8. Elaboración da memoria da Xerencia de Xestión Integrada de A Coruña.

#### UNIDADE DE CODIFICACIÓN DIAGNÓSTICA

O persoal da unidade realiza as seguintes funcións:

1. Codificación dos episodios de hospitalización, utilizando como soporte primario o informe de alta.
2. Realizar calquera búsqueda e explotación da información asistencial derivada da súa labor de codificación: diagnósticos, procedementos, etc..., a petición do equipo directivo ou calquera outro servizo clínico ou enfermaría.
3. Cumplimentación das fichas anuais que solicita o Ministerio reativas aos procedementos CSUR (Centros. Servizos. Unidades de Referencia).
4. Elaboración trimestral de casuística por GNAs comparada con os mesmos do CHUS e do CHUVI.
5. Supervisión e consultoría da codificación realizada polo servizo de admisión da lista de espera cirúrxica.

6. Codificación das altas da unidade de hospitalización a domicilio.

	2015	2014
Altas codificadas	43.627	41.355
Porcentaxe de codificación	100%	100%
% altas codificadas por informe de alta	97,17%	97,78%
% altas codificadas por historia clínica e outros	2,83%	2,22%
Media de diagnósticos codificados por alta	5,93	5,96
Media de procedementos codificados por alta	2,06	2,18
Peticións datos CMBD	236	188

## TRABALLO SOCIAL

### Recursos

HUMANOS		FÍSICOS
XEFA SERVIZO	Dna. Luz Campello García	4º andar H. U. A Coruña CHUAC - H. Virxe da Xunqueira
Traballadoras sociais sanitarias	19	4º andar H. Universitatio A Coruña
Aux. administrativo	1	6º andar Hospital Teresa Herrera
Maestra - H. Materno Infantil	1	5º andar da ULM do HUAC
Monitora tempo libre (media xornada)	1	

### Actividade

RESUMO GLOBAL ACTIVIDADE SERVIZO	2015	2014
Primeiras consultas	5.009	5.084
Consultas sucesivas	12.266	14.658
Xestións coordinación internas e externas	19.301	19.841
Historias sociais	2.203	2.347
Tramitación de expedientes recursos sociais	1.699	1.204

DOENTES ATENDIDOS POR PROGRAMAS ASISTENCIAIS	2015	2014
Planificación da alta hospitalaria (doentes crónicos e >de 70 anos)	1.020	890
Intervención social "Mayores 65 anos/intervención cadeira ou MMII"	305	297
Reinserción de lesionados medulares	75	72
Pacientes en protocolo de trasplante (cardíaco, figado e pulmón)	96	87
Apoio psicosocial a doentes con enfermidade avanzada	150	140
Intervención social en crisis de saúde mental adultos	236	214
Atención social ó doente con enfermidade mental grave	144	184
Atención psicosocial ao dano cerebral	264	269
Intervención social sanitaria en urxencias	310	349
Intervención con menores en situación de risco social	207	205
Intervención social na área infantil do corazón	128	108
Intervención social en atención temperá e rehabilitación infantil	169	118
Atención sociosanitaria unidade de saúde mental do Ventorillo	162	176
Planificación familiar e atención á muller	899	1.018
Intervención social con familias na unidade de saúde mental infantil	181	214
Traballo social sanitario Hospital Virxe da Xunqueira	136	161
Doentes atendidos a demanda	537	582
Total casos atendidos	5.009	5.084

RECURSOS SOCIOSANITARIOS UTILIZADOS Á ALTA HOSPITAL	2015	2014
Empoderamento do doente/familia para a autoxestión de coidados	1.083	1.287
Servizo de Axuda Domiciliaria Sociosanitaria (PADSS) e SAF	96	100
Ingreso en centro residencial público	69	68
Ingreso en centro residencial privado	262	247
Utilización de ayudas técnicas	229	218
Enlace con servizos sociais comunitarios	705	679
Convalecencia e larga estada	47	36

## ➤ [TRABALLO SOCIAL]

Ingreso temporal en centro sociosanitario concertado	62	45
Enlace e recursos sociosanitarios rede psiquiatría e drogodependencias	163	274
Enlace e servizos de menores (Consellería Traballo e Benestar)	37	23
Rede atención a persoas en exclusión social (sen teito)	85	71
Enlace con Atención Primaria e servizos especializados de saúde	450	536
Gestión de la valoración de dependencia	250	177

<b>XESTIÓN DE PROGRAMAS SOCIO-SANITARIOS PROPIOS</b>	<b>2015</b>	<b>2014</b>
Banco de axudas técnicas (crónicos avanzados, dependentes e paliativos)	303	230
Programa grupal: promoción da autonomía e participación social (ULM)	298	239
Programa de calidade (entrevistas de calidade posthospitalización)	47	54
Taller grupal: Socio-OCIO Hospital Día Psiquiatría (nº participacións totais)	252	240
Programa "Fogar de corazóns" (comenzo ano 2015)	64	-
Traballo grupal: charlas educativas-asesoría socio-sanitaria pais/nais (Materno)	102	88
Programa voluntariado: actívate social-mente de HDPSQ (nº accións)	91	69
Reunións equipo e aula social (formativas e de supervisión)	31	22



ANÁLISE POR  
**Servizos estruturais**

# Dirección de recursos asistenciais

XERENCIA DE XESTIÓN INTEGRADA DE A CORUÑA

**Memoria 2015**



## UNIDADE XESTIÓN DE AXENDAS

Dependencia funcional da dirección de procesos sen ingreso e urxencias

### Recursos

#### HUMANOS

Aux. administrativo	2
---------------------	---

### Actividade

#### AXENDAS / ADMINISTRACION PERIFÉRICA

Xestión en axendas de profesionais:

- |  |  |
|--|--|
| <ol style="list-style-type: none"> <li>1. Xeración das axendas do 2015 de todos os profesionais dos centros de saúde: <b>1.478 unidades aproximadamente.</b></li> <li>2. Xeración da axendas de prolongación de xornada e modificacións horarias das mesmas: <b>3.848 unidades aproximadamente.</b></li> </ol> | <ol style="list-style-type: none"> <li>3. Modificacións bloqueos e xeracións específicas de axendas: <b>2.372 actuacións en soporte informático nas axendas.</b></li> <li>4. Seguimento de axendas: <b>10.560 aproximadamente.</b></li> <li>5. Atención e apoio aos profesionais de los c. de saúde: <b>5.900 chamadas aproximadamente.</b></li> </ol> |
|--|--|

## OFICINA CENTRAL DE TRANSPLANTES

### Recursos

#### HUMANOS

COORDINADOR	D. Antón Fernández García	
Facultativos*		2
Enfermeiras**		4
Administrativa		1

\* 2 a tempo parcial.

\*\* 2 a tempo parcial.

### Actividade

A Unidade de Transplantes no ano 2015 realizou a seguinte actividade:

DOADORES		CONSULTAS	
		Axendas AOCT1, AOCT2, AOCT3, AOCT4	
Doadores multiorgánicos	25	Consultas médicas	
Doadores vivos de ril	33	Primeiras	69
Doadores de tecidos	80	Revisións	36
		Consulta enfermaría OCT	
		Primeiras	115
		Revisións	103
		Consulta enfermaría transplante hepático e pulmonar	
		Primeiras	205
		Revisións	183
		Consultas de educación	110
TRANSPLANTES			
Ril	124		
Hepáticos	58		
Cardíacos	25		
Pulmonares	47		
Páncreas	4		
Proxenitores hematopoiéticos	61		
Córneas	68		
Tecido óseo	194		
M. amniótica	88		
Esclera	22		
Vasos	5		
Válvulas	1		

## SECCIÓN TARXETA SANITARIA

Dirección funcional da dirección de procesos sen ingreso e urxencias

### Recursos

#### HUMANOS

Xefe sección	1
Aux. administrativo	1
PSX	1

### Actividade

#### 1. ATENCIÓN E APOIO TELEFÓNICO

- Atención e apoio ao persoal administrativo/profesionais dos centros de saúde e consultas derivadas 7.440 chamadas

#### 2. ESCRITOS XERADOS NA SECCIÓN

- Saídas do rexistro da sección 1.569 rexistros
- Total de cartas/faxes enviados (exclúense os de reordenacións e reaxustes) 3.447 cartas/faxes

#### 3. TRÁMITES

- Solicitudes de cambio de cota tramitadas e resoltas, das que 378 levan ademais resolución engadida en aplicación da Instrucción 5/2015: 1.070 solicitudes  
378 resolucións
  - Estimadas 887
  - Denegadas 183
- Cambios de médico realizados a usuarios IT (Incapacidade Temporal) 86 cambios
- Reordenacións e reaxustes: 5.219 cartas xeradas
  - Reordenación nenos fin de idade pediátrica 4.033
  - Reordenación usuarios en cotas médicas 1.186
- Tarxetas estampadas, trámites e citas concertadas (exclúense as tarxetas chip dos profesionais) 84 tarx. estampadas
  - Tarxetas estampadas a usuarios (tarxeta sanitaria galega) 7\*
  - Tarxetas estampadas a usuarios de Galicia Saúde Exterior 77
  - Trámites asociados a usuarios de Galicia Saúde Exterior 97
  - Citas concertadas a usuarios de Galicia Saúde Exterior 124
- Tarxetas tramitadas enviadas ao persoal dos centros de saúde (exclúense as tarxetas chip dos profesionais) 2.279 tarx. tramitadas
  - Tarxetas devoltas por correo 1.903
  - Tarxetas AA (determinadas patoloxías) 174
  - Tarxetas sen taxa 202
- Anotacións realizadas no aplicativo SIGAP de usuarios con enderezo erróneo no aplicativo TRATS (tras recibir cartas devoltas de correos) 281 anotacións
- Envío comunicados a centros erros TS3-TS4 760 cartas-faxes
- Tramitación e envío listaxes baixas por cota 696 cartas e listaxes
- Envío fax comunicando nº usuarios centro 96 faxes

\* Debido ao cambio de modelo da tarxeta sanitaria, a fabricación desde as xerencias das tarxetas dos usuarios continua suspendida no 2015 por orde expresa do Servizo de Tarxeta e Acreditación Persoal de Santiago de Compostela. Esta suspensión é temporal.

## ➤ [SECCIÓN TARXETA SANITARIA]

• Comunicación cambios rexistrados nos movementos de prazas e profesionais (inclúe concurso de traslados e de mobilidade interna):	1.061 formularios e *
- Notificacións cambios enviadas ao servizo de tarxeta	121
- Formularios cambio estado prazas profesionais	627
- Cambios masivos profesionais concurso traslado	216
- Comunicacións cambio estado cotas	58
- Cambios e consultas nas vinculacións dos profesionais	20
- Notificacións staff sobre vinculacións e consultas varias	19
• Notificacións cambios clave/ facultativos a responsables varios do Sergas	91 cartas
<b>4. INSTRUCIÓNS REMITIDAS</b>	112 *
• Enviadas ao persoal dos centros de saúde	79
• A responsables doutros Servizos/Unidades da EOXI	33
<b>5. CERTIFICACIÓNS, CONSULTAS, INFORMES E LISTAXES ENVIADOS</b>	338 * informes e listaxes
• Certificacións	9
• Consultas	126 *
• Informes	146
• Listaxes	57
<b>6. OUTROS COMUNICADOS</b>	76 *
• Incidencias	10 *
• Comunicados, avisos e información varia (excepto os propios do PAE)	66 *
<b>7. ACTIVIDADE DO PAE</b>	
• Atención e apoio telefónico no PAE	1.349 chamadas
- Citas concertadas	853
- Outras consultas	496
• Solicitude tarxetas iniciais + emisión sucesiva histórico	128 tarxetas
• Tramitación tarxetas sucesivas	131 tarxetas
- Por deterioro	75
- Por perda/roubo	34
- Por erro ou modificación de datos persoais ou administrativos	9
- Por pasar a pensionista/pensionista activo	10
- Por troco tecnoloxía	3
• Renovación/emisión certificados dixitáis	710 trámites
• Cartas comunicando caducidade certificados dixitáis	489 cartas
• Outros trámites asociados ao PAE (@ enviados a profesionais e distintas dependencias e organismos implicados na xestión da actividade do PAE)	204 *

\* Correos electrónicos.




ANÁLISE POR  
**Servizos estruturais**

## **Dirección de recursos económicos**

XERENCIA DE XESTIÓN INTEGRADA DE A CORUÑA

**Memoria 2015**



## COMPRAS E SUBMINISTRACIÓNS

### Recursos

#### HUMANOS

XEFE SERVIZO	D. Benito V. Gómez Fernández	
Xefe de sección		2
Xefe de grupo		1
Xefe de equipo		1
Grupo de xestión		1
Grupo administrativo		4
Grupo auxiliar		13

#### ORGANIGRAMA

	Oficina de compras
COMPRAS	
E SUBMINISTRACIÓNS	Oficina de xestión de materiais
	Unidade de loxística

### Actividade

ARTIGOS	2015	2014
Artigos activos almacenables	2.456	2.505
Artigos activos en tránsito	15.769	14.791

DEPÓSITOS	2015	2014
Altas en depósito	23.099	37.995
Saídas de depósito	37.046	36.787

PEDIDO	2015	2014
Pedidos a proveedor	48.077	36.820
Liñas de pedido a proveedor	102.374	88.926
Importe promedio por liña de pedido	629,14	657,32
Entradas de proveedor	54.335	47.260
Liñas de entradas de proveedor	103.088	90.668
Saídas a GFH	83.017	96.913
Liñas de saída a GFH	480.982	536.178



## CONCERTOS E PRESTACIÓNS

### Recursos

#### HUMANOS

XEFA DE SERVIZO	Dna. Elena Martínez Marzoa	
Técnica Grupo A		1
Xefes de grupo		4
Xefa de equipo		1

Dos 4 xefes de grupo, 2 están na inspección médica.

#### FUNCIÓNS

##### TRAMITACIÓN

- Expedientes ordinarios
- Reclamacións previas
- Propostas pagamento

##### Reintegro de gastos de:

- Ortoprótases (prótases e vehículos)
- Asistencia sanitaria con medios alleos
- Produtos farmacéuticos
- Asistencia en mutuas
- Axudas por desprazamentos

### Actividade

<b>ORTOPRÓTESE</b>	<b>2015</b>	<b>2014</b>	<b>MUTUAS</b>	<b>2015</b>	<b>2014</b>
Expedientes tramitados	6.488	5.392	Expedientes tramitados	183	166
Importe executado	1.637.751	1.545.960	Importe executado	996	3.016
<b>MEDIOS ALLEOS</b>	<b>2015</b>	<b>2014</b>	<b>DESPRAZAMENTOS</b>	<b>2015</b>	<b>2014</b>
Expedientes tramitados	38	14	Expedientes tramitados	2.806	5.109
Importe executado	5.400	73.067	Importe executado	289.781	479.472
<b>PRODUTOS FARMACÉUTICOS</b>	<b>2015</b>	<b>2014</b>	<b>TOTAL REINTEGROS</b>	<b>2015</b>	<b>2014</b>
Expedientes tramitados	60	87	Expedientes tramitados	9.575	10.768
Importe executado	6.362	7.010	Importe executado	1.940.290	2.108.525

## CONTABILIDADE

### Recursos

#### HUMANOS

XEFE DA UNIDADE	D. Antonio Martínez Caridad	
Xefe de grupo		4
Xefe de equipo		1
Administrativos		2
Aux. administrativos		8

#### ORGANIGRAMA

GRUPOS XESTIÓN E CONFORMACIÓN	Farmacia e prótese
	Materiais sanitarios
	Outros materiais
	Rep. e cons. e xest. do sistema

### Actividade

	2015	2014
Pedidos tramitados	65.102	57.385
Facturas conformadas	64.490	54.984
Documentos orzamentarios	20.745	17.935
Proveedores	3.870	3.643

#### CAPÍTULO II - GASTO EN BENS E SERVIZOS CORRENTES

	2015		2014	
	Orzamento	Gasto	Orzamento	Gasto
Art. 20	1.357	1.333	1.454	1.478
Art. 21	8.764	8.901	9.048	8.989
Art. 22	186.371	181.346	171.299	153.440
Art. 23	213	212	171	169
Art. 25	33.321	33.750	33.228	33.208
TOTAL	230.026	225.542	215.200	197.284

#### CAPÍTULO IV - TRANSFERENCIAS CORRENTES

	2015		2014	
	Orzamento	Gasto	Orzamento	Gasto
Art. 44	729	724	1.091	943
Art. 48	143.727	142.616	141.064	141.805
TOTAL	144.456	143.340	142.155	142.748

#### CAPÍTULO VI - INVESTIMENTOS REAIS

	2015		2014	
	Orzamento	Gasto	Orzamento	Gasto
Art. 62	604	596	948	946
Art. 64	140	104	172	128
TOTAL	744	700	1.120	1.074

#### PERÍODO DE PAGAMENTO A PROVEDORES

	2015	2014	2013	2012	2011
Días	109	84,03	147	186	149

## CONTROL DE XESTIÓN E AUDITORÍA INTERNA

### Recursos

#### HUMANOS

XEFE SERVIZO	D. Alfonso Castro Ramallo	
Técnicos		2

#### ORGANIGRAMA

CONTROL DE XESTIÓN  
E AUDITORÍA INTERNA

Control e auditoría  
orzamentaria

Control e auditoría  
de custos

### Actividade

#### INFORMES

	2015	2014
Informes de custos	7	5
Revisión / auditorías internas	1	1
Estudos, informes ou proxectos,...	241	168

#### OUTRAS ACTIVIDADES

- Control e seguimento do ADX co Sergas ano 2015. Informe de seguimento mensual e informes específicos para as avaliacións na Consellería de Sanidade e na dirección de recursos económicos.
- Elaboración dos informes periódicos de cadro de mandos da dirección de xestión.
- Elaboración de diversos informes de avaliación económica e de custos para dirección de recursos económicos e diversos servizos do hospital.
- Seguimento e control do peche orzamentario 2015 da XXI.
- Seguimento e control do orzamento operativo 2015.
- Participación nas comisións de traballo (Sergas R. Económicos) para o deseño e implantación do cadro de mandos de dirección corporativo - SIAC recursos económicos e do LOGAS 2.0 control de xestión e contabilidade.
- Información económica, mellora dos circuitos e procedementos dos procesos económicos na área de farmacia.
- Seguimento específico e comparativa do gasto en centros concertados e con autorización de uso. E das prestacións.

## CONTRATACIÓN

### Recursos

#### HUMANOS

XEFE SERVIZO	Dna. Luisa Cartelle Vázquez	
XEFE SECCIÓN	D. Alfonso Vázquez Civeira	
Técnico da función administrativa*		1
Administrativo*		1
Aux. administrativo		2

\* Dende outubro.

### Actividade

	2015	2014
Mesas de contratación	21	27
Procedementos tramitados		
Abertos	5	10
Negociados	6	7

#### CONTRATOS

Importes contratados	2015	2014
Procedementos abertos		
Contratación integrada	9.988,38	16.294,80
Contratación de centro	20.054,66	18.285,06
Procedementos negociados		
Contratación integrada	1.406,08	1.601,44
Contratación de centro	1.451,13	2.115,35
Outros acordos	244,57	242,80
<b>TOTAIS</b>	<b>33.144,82</b>	<b>38.539,45</b>

En miles de euros.

#### CONCERTOS

Oncolóxico  
I.M.Q. San Rafael  
I.P. Santa Teresa  
S.Q. Modelo

#### OUTROS ACORDOS

Clínica Arce - Sociedad Veirase  
Clínica Isadora  
Centro Oftalmolóxico Moreiras  
Ambuibérica  
Sanatorio la Robleda  
Sanatorio Santa María

## ELECTROMEDICINA

## Recursos

## HUMANOS

PROPIOS (persoal patrimonial Sergas)		EXTERNOS
XEFE SERVIZO	D. Fernando Crespo Neira	Persoal de empresas con contratos de mantemento coa EOXI, pero sen vinculación estable, e persoal de empresas con prestación de servizos puntuais. É o persoal pertencente, entre outras a: General Electric, Philips, Siemens, etc.
Xefe de taller	1	
Conductor de instalacións	1	
Mecánico	1	
ALLEOS		Non podemos precisar nin o número de traballadores nin a súa dedicación ó longo do ano.
Persoal pertencente a IBERMAN, S.A. con vinculación estable dentro da EOXI		
CHUAC	15	
HVX	1	
Total	16	

## Actividade

## INTERVENCIÓNS POR MODALIDADES DE MANTEMENTO E CENTROS

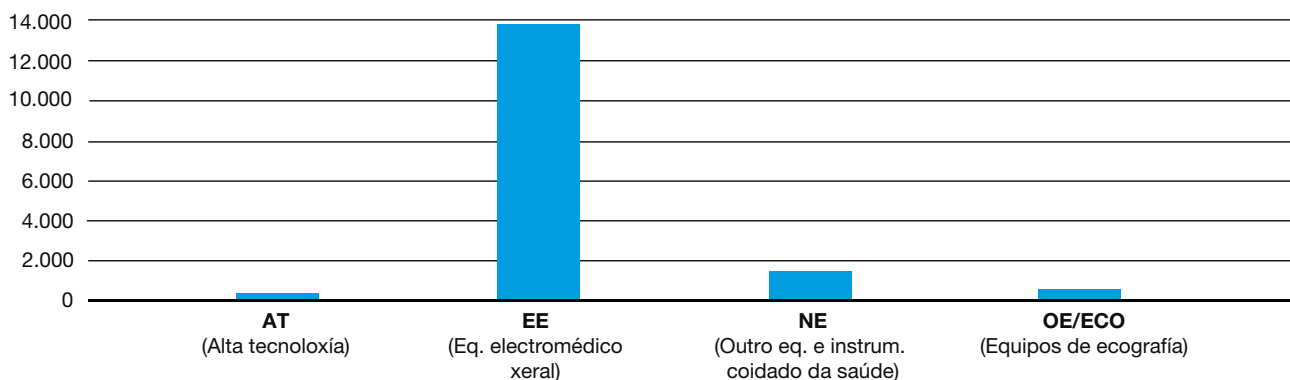
	CHUAC	H.V. Xunqueira	At. Primaria	Totais
Intervencións CORRECTIVAS (1)	10.133	428	1.238	11.799
Mantementos PREVENTIVOS (2)	2.879	219	259	3.357
Mantementos TÉCNICO LEGALES (2)	285	35	90	410
TOTAL				15.566

(1) Datos obtivos do MANSIS.

(2) Datos propios e facilitados por IBERMAN.

## INTERVENCIÓNS POR GAMAS E CENTROS

	CHUAC	H.V. Xunqueira	At. Primaria	Totais
AT (Alta tecnoloxía)	234	13	0	247
EE (Eq. electromédico xeral)	11.920	634	1.163	13.717
NE (Outro eq. e instrum. coidado da saúde)	832	7	408	1.247
OE/ECO (Equipos de ecografía)	311	28	16	355
TOTAL				15.566



## ➤ [ELECTROMEDICINA]

**Custes**

<b>CUSTES POR GAMAS DE MANTEMENTO</b>	<b>2015</b>
AT (Alta tecnoloxía)	1.113.980,46
EE (Eq. electromédico xeral)	2.253.425,34
NE (Outro eq. e instrum. coidado da saúde)	225.241,05
OE/ECO (Equipos de ecografía)	393.947,02
<b>TOTAIS</b>	<b>3.986.593,87</b>

Miles de euros.

<b>CUSTES VINCULADOS A CONTRATOS DE MANTEMENTO</b>	<b>2015</b>	<b>2015</b>
SINATURA COMERCIAL		Hitachi Medical Systems, S.L.U. 69.674,28
Agfa Healthcare Spain, S.A.	26.730,23	Iberica de Mantenimiento, S.A. 2.253.425,34
Alcon Cusi, S.A.	5.160,66	Izasa Hospital, S.L.U. 9.953,89
Baxter, S.L	19.275,33	Philips Iberica, S.A. 470.690,88
Carestream Health Spain, S.A.	26.109,91	Siemens, S.A. 272.047,91
EMSOR, S.A.	49.549,50	Toshiba Medical Systems, S.A. 34.893,61
G.E. Healthcare España, S.A	553.070,50	<b>TOTAIS 3.790.582,04</b>

Miles de euros.

<b>PAGO DE REPARACIÓNS EXTERNAS E MATERIAIS</b>	<b>2015</b>	<b>CUSTO TOTAL SERVIZO DE ELECTROMEDICINA</b>	<b>2015</b>
Reparacións de equipos fora de contrato	120.023,87	<b>TOTAIS</b>	<b>3.996.547,76</b>
Repostos para reparación de equipos fora de contrato	85.941,85		
<b>TOTAIS</b>	<b>205.965,72</b>		

Persoal propio non incluído.

Miles de euros.

Para equipos fora de contrato e reparacións de instrumental.

Miles de euros.

## FACTURACIÓN

### Recursos

#### HUMANOS

XEFE SECCIÓN	Dna. Genoveva Prieto Díaz	
Xefa grupo		1
Administrativa		1
Aux. administrativo		9

#### ORGANIGRAMA

FACTURACIÓN	Recollida de datos
	Facturación-xestión de cobramento
	Vía de constrinximento

### Actividade

FACTURAS EMITIDAS	2015	2014
Nº total	12.448	13.292

Miles de euros.

#### EXPEDIENTES EN TRAMITACIÓN EN VIA

DE CONSTRIXIMENTO	2015	2014
Expedientes	164	261
Importe	74	172

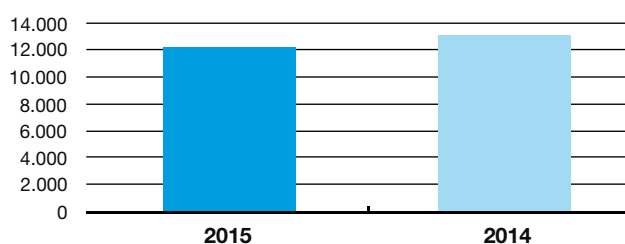
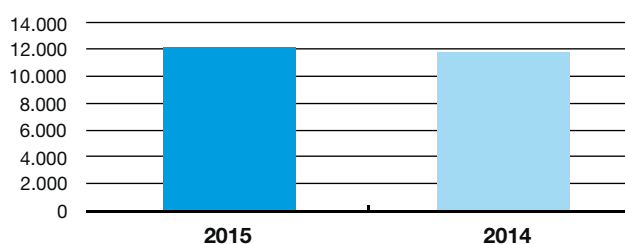
FACTURACIÓN A TERCEIROS	2015	2014
Accidentes de tráfico	2.912	2.800
Mutuas patronais	3.849	3.300
Aseguradoras privadas	3.313	4.200
Outros	1.984	1.600
Total	12.058	11.900

Miles de euros.

INGRESOS	2015	2014
Accidentes de tráfico	2.767	3.300
Mutuais patronais	4.192	4.000
Aseguradoras privadas	3.107	4.000
Outros	1.974	1.700
Total	12.040	13.000

Miles de euros.

% COBRAMENTO/FACTURACIÓN	2015	2014
Accidentes de tráfico	98	88
Total	95	84



## HOSTALERÍA

### Recursos

#### HUMANOS

XEFE DE SERVIZO D. Carlos Manuel Corral Lamas

### ÁREA DE LAVANDERÍA

#### Recursos

#### HUMANOS

Xefe de sección	1	Lavandeiros/as	21
Encargados de quenda	2	Costureiras	6
Aux. administrativo	1	TOTAL	65
Pasadoras de ferro	34		

#### Actividade

#### PRODUCCIÓN ANUAL

POR CENTROS		CHUVI	3.635 Kg
XXI A Coruña	2.795.558 Kg	<b>TOTAL</b>	<b>4.652.755 Kg</b>
H. Lucus Augusti	1.455.373 Kg		
Centros de saúde	38.151 Kg	POR TIPO DE ROUPA	
Centro esp. Ventorrillo	13.124 Kg	Roupa lisa e de pacientes	3.582.621 Kg
H. Abente y Lago	182.208 Kg	Roupa cirurxía	418.748 Kg
HVX	159.155 Kg	Roupa de felpa	511.803 Kg
Centro de Saúde Carballo	249 Kg	Uniformidade	139.583 Kg
Planificación Familiar	1.732 Kg	<b>TOTAL</b>	<b>4.652.755 Kg</b>
061	3.570 Kg		

### ÁREA DE COCIÑA

#### Recursos

#### HUMANOS

Xefe de grupo	1	Pinches	169
Aux. administrativo	2	Encargadas pinches	6
A.P.P.C.C.	1	Celadores	1
Encargado almacén	1	<b>TOTAL</b>	<b>205</b>
Cociñeiros	24		

#### Actividade

#### PRODUCCIÓN TOTAL DIETAS

POR CENTROS	
HUAC	323.048
H.T.H.	58.863
H.M.O.	44.669
H. A.Y L.	27.669
<b>TOTAL</b>	<b>454.249</b>

#### COCIÑA H.V.X. (EXTERNALIZADO)

Custo	284.560,26
Dietas	35.928



## ➤ [HOSTALERÍA]

## ÁREA DE LIMPEZA

## Recursos

**HUMANOS**

Xefe de grupo	1
Encargados de quenda	1
<b>TOTAL</b>	<b>2</b>

## Actividade

**SERVIZOS CONCERTADOS**

CUSTO POR CENTROS	
H.U.A.C.	5.941.206,72
H.T.H./H.M.O./H.A.Y L.	3,558,694,80
H.V.X.	464.392,23
C. saúde	1.121.043,72
<b>TOTAL</b>	<b>11.085.337,47</b>

Miles de euros.

## ÁREA DE LENCERIA E DISTRIBUCIÓN

## Recursos

**HUMANOS**

Xefe de grupo	1	Lavandeiras	4
Costureiras	4	Limpadores	1
Pasadoras de ferro	8	<b>Total</b>	<b>18</b>

## Actividade

**PRENDAS DISTRIBUIDAS**

POR TIPO DE PRENDAS		Almofadas	108.226 unds.
Sábana de cama	1.815.413 unds.	Camisóns pacientes	356.540 unds.
Manta de cama	69.325 unds.	Pixamas pacientes	250.637 unds.
Colchas de cama	140.308 unds.	Pixamas verdes cirurxía	192.095 unds.
Fundas de almofada	775.930 unds.	Sábanas lactantes	47.443 unds.
Panos e traveseiros	387.642 unds.	Sábanas niño	31.315 unds.
Toallas	814.218 unds.	Mantas berce	13.271 unds.

## INVESTIMENTOS

### Recursos

#### HUMANOS

XEFE SECCIÓN	D. José Luis Fernández Rodríguez	
Aux. administrativo		2

### Actividade

Pedidos investimentos (91INVs+ 20 CMs)	111	Expedientes centralizados	3
Actas recepción bens de investimento	111	(2 qui. urxencias + 1 farmacia)	
Importes vinculados a expedientes de contratación*	801	Importe vinculados a expedientes	1.205
Préstamos	65	de contratación centralizados	

\* En miles de euros.

## MANTEMENTO

### Recursos

#### HUMANOS

Responsable hospitais	D. Francisco J. Froiz García
Responsable centros de saúde	D. Víctor Calvo Cheda

#### PERSOAL PROPIO

HOSPITAL UNIVERSITARIO A CORUÑA		LAVANDERÍA XERAL	
Xefe de servizo	1	Xefe de unidade	1
Enxeñeiro técnico	1		
Xefes de unidade	3	ATENCIÓN PRIMARIA	
Xefatura de quendas		Enxeñeiro técnico	1
Xefes de grupo	2	Conductor instalacións	8
Electricistas	3	Persoal de oficio	3
Persoal de oficio	41	Electricistas	3
HOSPITAL TERESA HERRERA		<b>TOTAL PLANTILLA</b>	
Responsable de mantemento	1		<b>72</b>
HOSPITAL ABENTE Y LAGO E CENTRO DE ESPECIALIDADES			
Enxeñeiro superior	1		
Persoal de oficio	2		

#### PERSOAL EXTERNO\*

HOSPITAL A CORUÑA		HOSPITAL ABENTE Y LAGO E HOSPITAL MARÍTIMO OZA	
Cofrico (cocina)	1	Veolia Servicios Norte	9
HOSPITAL TERESA HERRERA		HOSPITAL VIRXE DA XUNQUEIRA	
Veolia Servicios Norte	9	Veolia Servicios Norte	6
LAVANDERÍA XERAL		<b>TOTAL CONTRATOS</b>	
Veolia Servicios Norte	5		<b>30</b>

\* Con xornada completa por contrato.

### Actividade

#### APROVISIONAMENTOS

TOTAL HOSPITAIS	
Osíxeno líquido (m <sup>3</sup> )	1.089.658
Aire medicinal compresor (m <sup>3</sup> )	349.305
Nitróxeno líquido (m <sup>3</sup> )	68.316
Gases medicinais (euros)	1.052.499
Osíxeno líquido (m <sup>3</sup> )	9.061
Nitróxeno líquido (m <sup>3</sup> )	4.377

#### ORDES DE TRABALLO

Hospital Universitario A Coruña	217.196
Hospital Teresa Herrera	6.037
Hospital Marítimo de Oza	1.321
Hospital Abente y Lago	2.435
Lavandería "La Grela"	1.172
C.E. Ventorrillo	471
Hospital Virxe da Xunqueira	6.979
Centros de saúde	4.026
TOTAL O.T.	39.637

## MEDIOAMBIENTE E CALIDADE

### Recursos

#### HUMANOS

XEFA SECCIÓN	Dna. Laura Larriba Leira
XEFE GRUPO	1

### Actividade

A **misión da unidade de xestión de medioambiente e calidade** é a planificación e xestión ambiental nos centros da Xerencia de Xestión Integrada A Coruña (XXIAC) e da calidade na Dirección de Recursos Económicos (DRREE), desenvolvendo e coordinando a execución dos plans e políticas de medio ambiente e calidade na súa area de competencia, en coordinación coas unidades calidade asistencial da XXIAC, no marco das liñas estratéxicas do Sergas.

Principais actividades realizadas no ano 2015:

#### XESTIÓN AMBIENTAL

- Deseño, avaliación e implantación, do sistema de xestión ambiental (UNE-EN-ISO 14001:2004), segundo o establecido no plan de xestión ambiental da XXIAC:
- Xestión dos aspectos ambientais que se xeran nos centros nos aspectos operativos, técnicos e administrativos:
  - Elaboración e seguimento de indicadores.
  - Mantemento de rexistros.
  - Realización de controles ambientais normativos.
  - Cumprimentación de Informes regulamentarios.
- Elaboración, implantación e posteriores revisións/actualizacións de protocolos e procedementos de xestión ambiental .Seguimento dos mesmos.
- Actualización do plan de xestión de residuos da XXIAC.
- Tramitación da renovación das licencias de verquido, autorización de produción de residuos perigosos, alta na plataforma GAIA.

#### XESTIÓN DA CALIDADE

- Planificación, deseño, apoio a implantación, mantemento e seguimento, do sistema de xestión da calidade (UNE-EN-ISO 9001:2008), segundo o establecido no Plan de Calidade da DRREE: TQM17.
- Sistema de xestión da calidade (UNE-EN-ISO 9001:2008) implantado e certificado, nos procesos de:
  - *Facturación a terceiros obrigados ao pago:*  
Facturación de aqueles casos non cubertos pola seguridade social e nos que exista un terceiro responsa-

ble obrigado o pago e a xestión do cobro das facturas emitidas. Certificada para toda a XXIAC.

En vigor ata o 11-03-2016.

#### - *Lavandería:*

Lavado, saneamento da roupa, repaso e confección de roupa hospitalaria así como a posta da mesma a disposición do centro sanitario. Ademais dos centros pertencentes a XXIAC, atende o Hospital Universitario Lucus Augusti.

En vigor ata o 11-03-2016.

#### - *Comunicacións:*

A dotación, instalación e modificación da liña de voz no mantemento de equipos de voz e de datos, e a xestión e control das comunicacións telefónicas entre os centros dos profesionais do complexo e co exterior. Certificada para toda a actividade que para pola centralíña telefónica da XXIAC.

En vigor ata o 11-03-2016.

#### - *Limpeza e servizos hostaleiros externos:*

Xestión administrativa e prestación do servizo de limpeza e control de servizos hostaleiros externos, prestados directamente polo Servizo de Hostaleiría ou por empresas adxudicatarias. Certificado para os centros seguintes: H A Coruña, H Teresa Herrera, H.de Oza, H Abente y Lago e Centro de especialidades do Ventorrillo.

En vigor ata o 11-03-2016.

- Asesoramento, avaliación implantación e posteriores actualizacións de procedementos.

#### ACTIVIDADES COMÚNS

Coordinación e seguimento de programas de calidade e xestión ambiental implantados na DRREE e/ou na XXIAC.

Elaboración, implantación e posteriores revisións/actualizacións de protocolos e procedementos xerais de xestión da calidade do sistema de xestión da calidade da XXIAC.

Participación na rede de auditores e avaliadores internos de sistemas de xestión integrada da calidade do Servizo Galego de Saúde:

## ➤ [MEDIOAMBIENTE E CALIDADE]

- Auditor xefe auditoría interna, sistema de xestión da calidade UNE EN ISO 9001:2008 do servizo medicina preventiva, Complexo Hospitalario Universitario de Ourense. EOXI Ourense-Verín-Barco de Valdeorras.
- Auditor xefe auditoría interna, sistema de xestión da calidade UNE EN ISO 9001:2008 do servizo de alimentación do Hospital da Costa. Xerencia de xestión integrada Lugo Cervo Monforte.
- Auditor xefe auditoría interna, sistema de xestión ambiental UNE-EN ISO 14001:2004 da Xerencia de Xestión Integrada Pontevedra-Salnés.

## COMISIÓNS E GRUPOS DE MELLORA

- Coordinación do grupo de traballo en calidade da DRREE, de xestión ambiental e de xestión de residuos na XXI A Coruña.
- Participación en:
  - Grupo de traballo de contratación de servizos: xestión de residuos, Sergas.

- Revisión do Modelo Corporativo de Xestión Integrada da Calidade do Sergas.
- Grupo de traballo para a implantación na XIIAC da norma UNE 179006 de “Sistema para la vigilancia, prevención y control de las infecciones relacionadas con la atención sanitaria en los hospitales”.

## ACTIVIDADES DE FORMACIÓN

Formación programada e ou impartida en materia de calidade e xestión ambiental:

- Curso “ISO 14001. Sistema de xestión ambiental. Básico e auditor” (FEGAS cód: 154299).
- Formación interna do plan de xestión de residuos na xxiac (1 h), 11 edicións.
- Módulo de xestión medioambiental e prevención de riscos na investigación biomédica (10 horas) en master en asistencia e investigación Sanitaria Facultade de Ciencias da Saúde. Universidade de A Coruña.

## Xestión de residuos

## PRODUCCIÓN DE RESIDUOS (KG/ANO)

	CLASE I		CLASE II		CLASE III	
	Hospitais	Centros At. Primaria	Hospitais	Centros At. Primaria	Hospitais	Centros At. Primaria
2013	347.226*	-	1.471.740	-	331.061	23.520
2014	458.000*	-	1.481.380	-	333.374	26.420
2015	342.175*	-	1.461.890	-	322.071	26.300

\* Non se inclúen os residuos recollidos polo servizo municipal: mestura de residuos inertes, materia orgánica e papel cartón.

## CALIDAD (Modelo corporativo de xestión integrada da calidade. Servizo Galego de Saúde)

Nº	Nome do indicador	Fórmula	Estandar	Valor
8.1.11.1.	Nº de actividades formativas de concienciación e implicación co medioambiente.	Nº de actividades formativas de concienciación e implicación co medioambiente	≥6	24
8.4.1.1	Xeración de residuos da actividade sanitaria	Xeración de residuos da actividade sanitaria Clases II, III y IV (en Kg.) / UPH	≤20 kg/UPH	18,45
8.4.3.1	Porcentaxe de residuos cuxo tratamento é reutilización, reciclaxe, valorización.	Cantidade de residuos cuxo tratamento é reutilización, reciclaxe e/ou valorización / cantidade total de residuos xerada *100	≥10%	13,50

## OFICINA TÉCNICA DE ARQUITECTURA

### Recursos

#### HUMANOS

Licenciado en Arquitectura\* D. José Manuel López Mihura

Técnico superior en organización e administración sanitaria. Licenciado en Arquitectura.

#### FÍSICOS

Despacho na planta sótano 2 do edificio do Hotel de Pacientes.

### Actividade

Centrouse fundamentalmente na coordinación das obras do PLAN DIRECTOR FASE 2, no H. Universitario de A Coruña.

O marxe das obras ligadas o plan director, realizáronse numerosos estudos, proxectos e reformas internas nos distintos edificios da XXIAC, entre as que destacan:

#### ALCANCE

Planta sótano	Anatomía patolóxica
Planta baixa	Biblioteca Vestiaros Cafetería de persoal Central de esterilización
Planta 1ª	Urxencias
Planta 2ª	Radiodiagnóstico Resonancia magnética
Planta 3ª	Bloque cirúrxico
Planta 4ª	Demolición sector norte
Novos ascensores	
Urbanización	
Fachadas e patios	

Realizouse tamén a coordinación das obras do **diálogo competitivo da instalación de equipamiento de alta tecnoloxía**, na Xerencia de Xestión Integrada A Coruña.

• TC-10 Mx 16	HTH
• TC-9	HUAC
• Traslado CT GE	HUAC
• TC-32 . CT Ingenuity 128	HUAC
• VAS-1 AlluraClarity FD20	HUAC
• MAMC-4 Mamógrafo Hologic	HAL
• Mam-6 Mamógrafo FUJI Amulet Innovality	HVX
• RX-20 Digital Diagnost	HAL
• RX-28 Digital Diagnost	HTH
• RX-31 Digital Diagnost	HVX
• RX-29 Digitalizador Carestream. DRX-1	HTH

• Almacén interior de farmacia	HUAC
• Mostrador interior de farmacia	HUAC
• Consultas de rehabilitación pulmonar + Ostomías + Prediálise	HUAC
• Sala de electrofisioloxía avanzada	HUAC
• Equipamento. Vestiaros generales	HUAC
• Equipamento. Biblioteca	HUAC
• Equipamento. Radiodiagnóstico Ecografías + Resonancia	HUAC
• Equipamento. Quirófanos de urxencias. Vestiaros	HUAC
• Equipamento. Quirófanos de urxencias. Despachos	HUAC
• Mostrador admisión	HUAC
• Sala de xuntas e climatización	H. Pacientes
• Despachos de investigación. Endocrino	H. Pacientes
• Despachos Caiber	H. Pacientes
• Instalación gaes. Servizo de otorrino	HTH
• Planteras en barandilla e adaptación de acceso a normativa	HTH

Realizáronse numerosos estudos e proxectos nos distintos edificios da XXIAC, pendentes de realización, entre as que destacan:

Hospital de día polivalente. 2 Fases	HUAC
Central de esterilización	HUAC
Despachos de dirección en biblioteca	H. Pacientes
Proxecto de urxencias. 4 Fases	HTH

➤ [OFICINA TÉCNICA DE ARQUITECTURA.]

Outras funcións complementarias realizadas pola oficina técnica foron:

---

- Actualización da información gráfica de todos os edificios da XXIAC.
  - Estudio de eficiencia enerxética.
  - Control da situación urbanística do centro e inventariado catastral.
  - Control de superficies de cada unidade para a imputación de custos.
  - Control preventivo do estado constructivo de edificios e instalacións e da adecuación a normativa de éstas.
  - Realización de plans de seguridade en operacións de reforma e mantemento.
- 

- Informes sobre danos ocasionados na estrutura física do hospital, por siniestros.
- Deseño e distribución do mobiliario, sinalización, decoración,...
- Apoio técnico na implantación de tecnoloxía.
- Elaboración de plans de necesidades, protocolos e procedementos de actuación.
- Estudio e propostas á dirección, iniciativas que, dende o punto de vista arquitectónico ou de infraestruturas, supoñen unha mellora para a actividade sanitaria.
- Asesoramento técnico para a toma de decisións do equipo directivo.

## ORDE INTERNA E SEGURIDADE

### Recursos

#### HUMANOS

RECURSOS PROPIOS		Transportes	RECURSOS ALLEOS		
Responsable do servizo		Xefe de grupo	1	Seguridade	
D. José A. Fraga Parafita		Condutores	14	Coordinador seguridade	1
Coordinador	1	Encargado de quenda	1	Xefe de equipo	5
Persoal administrativo		Almacén		Vixiantes	68
Aux. administrativo	1	Celadores	2	Técnico seguridade	1
Comunicacións		Seguridade		Movemento mobiliario /	
Xefe de equipo	1	ESI/Calefactor	1	aparataxe mudanzas	
Telefonistas	12	<b>Total recursos propios</b>	<b>35</b>	Operarios	2
Grupo técnico Admtv	1			<b>Total recursos alleos</b>	<b>77</b>

### Actividade

A actividade do Servizo céntrase nos seguintes ámbitos:

- Seguridade: vixilancia, tecnoloxía en mantemento das mesmas, así como a sinalización correspondente á seguridade.
- Loxística: transportes e traslados tanto de persoas como de cousas entre os diferentes Centros así como a xestión dos almacéns da Xerencia. Tamén control e xestión do parque móbil desta Xerencia.
- Comunicacóns: xestión das instalacións e reparacións así como adquisición de material de telefonía fixa ou móbil.

Por outra banda tamén se xestiona e coordina todo o relacionado coa sinalización de carácter informativo.

Entre outras, xestínonse as seguintes:

Xestión asesoramento e control de mensaxería	7.190
Xestión de avarías e instalación telefónicas	3.870
Servizo intercentros	12.385
Servizo cidade	2 viaxes día*
Camión mercaderías intercentros	Varias saídas diarias**

\* Con 24 paradas en puntos diferentes.

\*\* Según demanda do complexo: farmacia, esterilización, quirófano, etc.

#### OUTRAS ACTIVIDADES (Persoal subalterno - mudanzas)

Movementos de material	3.800
Movemento de mobles	6.490

#### SEGURIDADE E EMERXENCIAS (actividades de autoprotección)

Xefe equipo E.S.I. (calefactor)	1
Voluntarios E.S.I.	73
Localización e resolución intervencións ESI	39
Simulacros Servizos (prácticas clave 10.000)	63
Prácticas contra incendios (nº asistente)	44
Revisións escaleiras e equipos	351
Teléfonos	290
Sinalización	480
Telefonía móbil revisión e reparación	255
Walkies Talkies, revisión e reparación	13
Prácticas de lume	4
Prácticas Ferrol	0

Por outra banda tamén cabe destacar, entre outras:

- A renovación do certificado do sistema de xestión de calidade (UNE-EN-ISO 9001-2008) no apartado de comunicacións e telefonía do servizo.
- Elaboración dos plans de autoprotección do Hospital Virxe da Xunqueira, Centro de Saúde San José e Centro de Saúde e PAC da Casa do Mar. Pendentes da súa implementación.



## XESTIÓN ADMINISTRATIVA DE SERVIZOS XERAIS

### Recursos

#### HUMANOS

XEFE DE SERVIZO	D. Ramón Sevilla García	
Xefa sección		1
Xefa grupo		1
Grupo administrativo da F.A.		1
Grupo auxiliar da F.A.		5
Celador		1

#### ORGANIGRAMA

OFICINA ADMINISTRATIVA	Xestión compras e almacén
	Xestión contratos
	Xestión ordes de traballo (OTs)
	Xestión pedidos
	Xestión persoal

### Actividade

#### XESTIÓN DE CONTRATOS

Electromedicina	25
Mantemento	43
Suministros	20

Número de peticións de subministracións	2.765
Importe total das peticións*	12.229

\* Miles de euros.

### Consumos enerxía eléctrica, gas natural e auga

#### ENERXÍA ELECTRICA

Centros	Importe*	Consumo**
Hospital Universitario de A Coruña	1.865.529,30	15.749.957
Hospital Materno Infantil	436.228,95	3.598.823
Hospital Marítimo de Oza	99.546,12	801.790
Hospital Abente y Lago	178.707,35	1.403.409
Hospital Virxe da Xunqueira	243.003,18	1.962.304
Lavandería A Grela	111.309,45	787.611
C. Esp. Ventorrillo	84.348,99	581.695
C.S. Betanzos	22.732,15	147.621
C.S. Carballo	27.487,05	187.704
C.S. San José	32.709,95	202.033
C.S. Atención Primaria	210.824,72	1.086.307
<b>TOTAIS</b>	<b>3.312.427,21</b>	<b>26.509.254</b>

\* Miles de euros.

\*\* Kw.

## ➤ [XESTIÓN ADMINISTRATIVA DE SERVICIOS XERAIS]

**GAS NATURAL**

<b>Centros</b>	<b>Importe*</b>	<b>Consumo**</b>
Hospital Universitario de A Coruña	673.771,02	15.565.638
Hospital Materno Infantil	120.172,09	2.131.863
Hospital Marítimo de Oza	19.781,39	390.916
Hospital Abente y Lago	160.395,57	2.817.831
Hospital Virxe da Xunqueira	114.458,95	2.099.852
Lavandería A Grela	309.991,18	8.025.420
C.S. Atención Primaria	42.551,96	588.975
<b>TOTAIS</b>	<b>1.441.122,16</b>	<b>31.620.495</b>

\* Miles de euros.

\*\* Kw.

**AUGA**

<b>Centros</b>	<b>Importe*</b>	<b>Consumo**</b>
Hospital Universitario de A Coruña	258.104,93	157.021
Hospital Materno Infantil	45.854,70	27.846
Hospital Marítimo de Oza	23.584,90	14.123
Hospital Abente y Lago	22.650,16	12.820
Hospital Virxe da Xunqueira	24.225,76	19.561
Lavandería A Grela	78.200,51	47.639
C. Esp. Ventorrillo	8.659,00	5.088
C.S. Atención Primaria	27.133,34	12.380
<b>TOTAIS</b>	<b>488.413,30</b>	<b>296.478</b>

\* Miles de euros.

\*\* m<sup>3</sup>.

ANÁLISE POR  
**Servizos estruturais**

## **Dirección de recursos humanos**

XERENCIA DE XESTIÓN INTEGRADA DE A CORUÑA

**Memoria 2015**



## DIRECCIÓN DE RECURSOS HUMANOS

### Recursos

#### HUMANOS

Xefe de servizo de retribucións	1	Xefe grupo nóminas	2
Xefe de servizo asesoría xurídica	1	Xefe grupo de RR.HH.	3
Xefe de servizo de xestión RR.HH.	1	Xefe de grupo secretaría dirección	1
Xefe de servizo de RR.HH. Virxe da Xunqueira	1	Grupo técnico f. administrativa	2
Xefe de servizo de avaliación económica e control orzamentario	1	Grupo xestión	2
Xefe de sección expediente-e	1	Grupo administrativo	4
Xefe de sección de RR.HH.	2	Auxiliar administrativo	20
Xefe de sección de nóminas	2	Funcionarios (integración)	7

### Actividade

#### MOVEMENTOS DE PERSOAL

Altas concurso de traslados	297
Baixas concurso de traslados	236
Comisións de servizo - alta	140
Comisións de servizo - baixa	85
Reingreso provisional	1
Excedencia coidado fillos	14
Excedencia coidado familiares	4
Invalidez	30
Permisos sen soldo	259
Xubilacións	164
Falecementos	8

#### CONTRATACIÓN/NOMEAMENTOS

Vacantes	267
Substitucións	3.982
Acumulacións tarefas	23.400
Servizos determinados	14
Atención continuada	437
Programas formación	326

#### TRAMITACIÓN ADMINISTRATIVA

Solicitudes permisos	56.984
Expedientes modificación cadro de persoal	15
Accidentes traballo	289
Riscos embarazo	61
Riscos lactancia	1
Complementos pensión	92

#### PROVISIÓN DE PRAZAS

Concursos de méritos facultativos especialistas	
Prazas convocadas facultativos especialistas	6
Prazas adxudicadas facultativos especialistas	7
Expedientes avaliados facultativos especialistas	6
Xefaturas	
Prazas convocadas persoal facultativo	10
Prazas convocadas persoalsanitario non facultativo	19
Prazas convocadas persoal xestión e servizos	2
Expedientes avaliados en xefaturas	33
Movibilidade interna area de primaria	
Prazas convocadas	84

#### ABSENTISMO POR IT

Procesos IT	3.554
Procesos maternidade	262
Días baixa por IT	135.638
Días substituídos IT	96.107
Días substituídos maternidade	16.666
Duración media procesos IT	38
Persoas media diaria baixa	372
Importe medio gasto diario	25.835

#### PUNTO DE ACREDITACIÓN ELECTRÓNICA

Expedición tarxeta electrónica	1.673
--------------------------------	-------

## ➤ [DIRECCIÓN DE RECURSOS HUMANOS]

**EXPEDIENT-E**

Atención ao usuario (telefónica, consultas, dúbidas...)	5.038
Atención ao usuario (recepción e asesoramento persoal)	2.142
Méritos validados	160.368
Méritos catalogados	25.404
Méritos dixitalizados en fides-expedient-e	160.000
Inscripcións en procesos de vinculacións temporais	1.125
Inscripcións en ofertas públicas de emprego	4.860
Inscripcións en concurso de traslados	-
Expedientes dixitalizados (XEDOC)	-

**ESPAZO DO PROFESIONAL**

Certificación de servizos prestados	4.235
Certificados INEM	5.026
Certificados INSS	230
Maternidade	127
Paternidade	21
Anticipos	30
Garderías	11
Solicitudes informativas xubilación INSS	18
Acreditación documental/cotexo	72.060

Atención ao usuario (telefónica, consultas, dúbidas...)	15.120
Atención ao usuario (recepción e asesoramento persoal)	11.340
Publicacións web	196
E-mails enviados (información)	213
E-mails consultas e respostas (usuarios)	210
Acollida a profesionais de novo ingreso	478

**RETRIBUCIÓN**

Gasto capítulo I	305.256.688
Nóminas tramitadas	161.045
Incidencias tramitadas	45.476
Sentenzas abonadas	5
Importe retribucións fixas	180.989.298
Importe retribucións variables	27.733.257
Importe retribucións persoal eventual	32.555.011
Importe acción social	438.815
Cotas patronais seguridade social	63.540.302
Traballadores media mes	7.203



ACTIVIDADE  
**Científica e docente**

XERENCIA DE XESTIÓN INTEGRADA DE A CORUÑA

**Memoria 2015**

## ACTIVIDADE CIENTÍFICA 2015

Pág.	Pág.	Pág.
331	<b>XERENCIA</b>	354 DERMATOLOXÍA
331	EPIDEMIOLOXÍA CLÍNICA E BIOESTATÍSTICA	355 ENDOCRINOLOXÍA
334	STAFF DE XERENCIA	355 ENFERMIDADES INFECCIOSAS
334	SUBDIRECCIÓN DE SISTEMAS DE INFORMACIÓN	357 FARMACIA
336	<b>DIRECCIÓN DE PROCESOS ASISTENCIAIS</b>	361 HEMATOLOXÍA
336	<b>Servizos médicos CHUAC</b>	366 LESIONADOS MEDULARES
336	ANÁLISE CLÍNICO	366 MEDICINA INTENSIVA
336	ANATOMÍA PATOLÓXICA	367 MEDICINA PREVENTIVA
337	ANESTESIOLOXÍA, REANIMACIÓN E TRATAMENTO DA DOR	368 MICROBIOLOXÍA
338	ANXIOLOXÍA E CIRURXÍA VASCULAR	373 NEFROLOXÍA
340	APARELLO DIXESTIVO	373 NEUMOLOXÍA
342	CARDIOLOXÍA	376 NEUROLOXÍA
350	CIRURXÍA CARDÍACA	378 NEUROCIRURXÍA
351	CIRURXÍA CARDÍACA INFANTIL	379 OFTALMOLOXÍA
352	CIRURXÍA ORAL E MAXILOFACIAL	379 OTORRINOLARINGOLOXÍA
352	CIRURXÍA PLÁSTICA	380 PEDIATRÍA
353	CIRURXÍA XERAL E DIXESTIVA	383 RADIODIAGNÓSTICO
354	CRIOBIOLOXÍA	387 REHABILITACIÓN
		387 REUMATOLOXÍA
		399 UROLOXÍA
		401 XENÉTICA
		402 XINECOLOXÍA E OBSTETRICIA
		402 <b>Servizos Atención Primaria</b>
		403 <b>Servizos médicos Hospital Virxe da Xunqueira</b>
		403 PEDIATRÍA
		404 RADIOLOXÍA
		404 SAÚDE MENTAL
		404 <b>Enfermaría CHUAC</b>
		407 <b>DIRECCIÓN RECURSOS ECONÓMICOS</b>
		407 CONTROL DE XESTIÓN E AUDITORÍA INTERNA



**ACTIVIDADE CIENTÍFICA EOXI A CORUÑA**

<b>CHUAC</b>	<b>2014</b>	<b>2013</b>
<b>Nº Artículos publicados</b>	<b>321</b>	<b>296</b>
<b>Factor de impacto acumulado</b>	<b>1081.312</b>	<b>1080.778</b>
<b>Nº Artigos Q1</b>	<b>137</b>	<b>131</b>

<b>HOSPITAL VIRXE DA XUNQUEIRA</b>	<b>2014</b>	<b>2013</b>
<b>Nº Artículos publicados</b>	<b>1</b>	<b>0</b>
<b>Factor de impacto acumulado</b>	<b>2.862</b>	<b>0</b>
<b>Nº Artigos Q1</b>	<b>0</b>	<b>0</b>

<b>ATENCIÓN PRIMARIA</b>	<b>2014</b>	<b>2013</b>
<b>Nº Artículos publicados</b>	<b>8</b>	<b>11</b>
<b>Factor de impacto acumulado</b>	<b>13.111</b>	<b>27.579</b>
<b>Nº Artigos Q1</b>	<b>2</b>	<b>4</b>



**XERENCIA****EPIDEMIOLOXÍA CLÍNICA E BIOESTATÍSTICA****Artigos publicados en revistas científicas**

PITA FERNÁNDEZ S, ALHAYEK AI M, GONZÁLEZ MARTÍN C, LÓPEZ CALVIÑO B, SEOANE PILLADO T, PÉRTEGA DÍAZ S. *Intensive follow-up strategies improve outcomes in non-metastatic colorectal cancer patients after curative surgery*. *Annals of Oncology* 2015; 26: 644-656.

LÓPEZ-SILVARREY VARELA A, PÉRTEGA DÍAZ S, RUEDA ESTEBAN S, KORTA MURÚA J, IGLESIAS LÓPEZ B, MARTÍNEZ-GIMENO A. *Validation of a Questionnaire in Spanish on Asthma Knowledge in Teachers*. *Arch Bronconeumol*. 2015; 51 (3): 115-120.

RODRÍGUEZ ROMERO B, PITA FERNÁNDEZ S, PÉRTEGA DÍAZ S. *Impact of musculoskeletal pain on health-related quality of life among fishing sector workers*. *Clin Rheumatol*. 2015; 34: 1131-1139.

VILARIÑO RICO J, PITA FERNÁNDEZ S, SEGURA IGLESIAS RJ. *Clinical predictors of major adverse cardiovascular events during long-term follow-up after carotid endarterectomy*. *Ann Vasc Surg* 2015; 29: 419-425.

SOTO HERMIDA A, FERNÁNDEZ MORENO M, PÉRTEGA DÍAZ S, OREIRO N, FERNÁNDEZ LÓPEZ C, BLANCO FJ, REGO PÉREZ I. *Mitochondrial DNA haplogroups modulate the radiographic progression of Spanish patients with osteoarthritis*. *Rheumatol Int*. 2015; 35 (2): 337-44.

GONZÁLEZ GONZÁLEZ-ZABALETA J, PITA FERNÁNDEZ S, SEOANE PILLADO MT, LÓPEZ CALVIÑO B, GONZÁLEZ GONZÁLEZ-ZABALETA JL. *Dependence for basic and instrumental activities of daily living after hip fractures*. *Archives of Gerontology and geriatrics* 2015; 60 (1): 66-70.

PÉREZ FONTÁN M, REMÓN RODRÍGUEZ C, BORRÁS SANS M, SÁNCHEZ ÁLVAREZ E, CUNHA NAVEIRA, MARTA DA, QUIRÓS GANGA P, LÓPEZ CALVIÑO B ET ALL. *Compared decline of residual kidney function in patients treated with automated peritoneal dialysis and continuous ambulatory peritoneal dialysis: A multicenter study*. *Nephron Clin Pract*, Enero 2015; 128 (3-4): 352-60.

GIL-GUILLÉN V, HERMIDA E, PITA FERNÁNDEZ S, PALAZÓN BRU A, DURAZO ARVIZU R, PALLARES CARRATALA V, ET ALL. *A cardiovascular educational intervention for primary care professionals in Spain*. *Br J Gen Pract* 2015, 65 (630) e 32-40.

REINO GONZÁLEZ S, PITA FERNÁNDEZ S, CIBIRIAIN SOLA M, SEOANE PILLADO T, LÓPEZ CALVIÑO B, PÉRTEGA DÍAZ S. *Validity of clinic blood*

*pressure to ambulatory monitoring in hypertensive patients in a primary care setting*. *Blood Pressure* 2015; 24: 111-118.

PITA FERNÁNDEZ S, GONZÁLEZ MARTÍN C, SEOANE PILLADO T, LÓPEZ CALVIÑO B, PÉRTEGA DÍAZ S, GIL GUILLÉN V. *Validity of footprint analysis to determine flatfoot using clinical diagnosis as the gold standard in a random sample aged 40 years and older*. *J Epidemiol* 2015; 25 (2): 148-154.

GARCÍA RODRÍGUEZ, MT, PIÑÓN VILLAR MC, LÓPEZ CALVIÑO B, OTERO FERREIRO A, SUAREZ LÓPEZ F, GÓMEZ GUTIÉRREZ M, PITA FERNÁNDEZ S. *Assessment of nutritional status and health related quality of life before and after liver transplantation*. *BMC Gastroenterology* 2015; 15 (1): 6.

RODRÍGUEZ CAMACHO E, PITA FERNÁNDEZ S, PÉRTEGA DÍAZ S, LÓPEZ CALVIÑO B, SEOANE DELGADO T. *Clinical Pathological characteristics and prognosis of a cohort of oesophageal cancer patients: a competing risks survival analysis*. *J Epidemiol* 2015; 25 (3): 231-238.

PENA BELLO L, PÉRTEGA DÍAZ S, OUTEIRIÑO BLANCO E, GARCÍA BUELA J, TOVAR S, SANGIAO ALVARELLOS S, ET ALL. *Effect of oral glucocorticoid administration on rebound growth hormone Release in normal and obese women: The role of adiposity, Insulin sensitivity and ghrelin*. *Plos One* 10 (3): e 0121087. Marzo 2015.

RODRÍGUEZ CAMACHO E, PITA FERNÁNDEZ S, PÉRTEGA DÍAZ S, LÓPEZ CALVIÑO B, SEOANE PILLADO MT. *Characteristics and pattern of recurrence after curative surgery in oesophageal cancer*. *Rev Esp Enferm Dig* 2015; 107 (9): 539-546.

PERNAS B, MENA A, CAÑIZARES A, GRANDAL M, CASTRO IGLESIAS A, PÉRTEGA S, PEDREIRA JD, PÓVEDA E. *Trends of epidemiological, virological and clinical features among newly diagnosed HIV-1 persons in northwest Spain over the last 10 years*. *J Med Virol* 2015; 87 (8): 1319-1326.

ÁLVAREZ A, CARBAJAL R, COURTOIS E, PÉRTEGA DÍAZ S, MUÑIZ GARCÍA J, ANAND KJS Y GRUPO ESPAÑOL DEL PROYECTO EUROPAIN. *Manejo de la sedación y la analgesia en Unidades de Cuidados Intensivos neonatales españolas*. *An Pediat (Barc)*. 2015; 83 (2): 75-84.

MARGUSINO FRAMIÑÁN L, PÉRTEGA DÍAZ S, PENA BELLO L, SANGIAO ALVARELLOS S, OUTEIRIÑO BLANCO E, PITA GUTIÉRREZ F ET ALL. *Cost-effectiveness analysis of preoperative treatment of acromeg-*

## ➤ [EPIDEMIOLOGÍA CLÍNICA E BIOESTADÍSTICA]

aly with somatostatin analogue on surgical outcome. Eur J Intern Med. 2015; 26: 736-741.

REGUEIRO MIRA MV, PITA FERNÁNDEZ S, PÉRTEGA DÍAZ S, LÓPEZ CALVIÑO B, SEOANE PILLADO T, FERNÁNDEZ ALBALAT-RUIZ M. *Factores pronósticos en adultos hospitalizados por neumonía causada por Legionella pneumophila*. Rev.Chilena Infectol 2015; 32 (4): 435-444.

**Comunicacións en congresos publicadas**

GRANDAL M, REGO I, PERNAS B, TABERNILLA A, PÉRTEGA S, MENA A, CASTRO IGLESIAS A, PEDREIRA JD, BLANCO FJ, PÓVEDA E. *Impact of European mitochondrial DNA haplogroups in the outcome of HIV infection at a reference medical care area in Northwest Spain*. En: 13th European workshop on HIV & Hepatitis. Barcelona, 3-5 June 2015. Reviews in antiviral therapy & Infectious Diseases. 2015; 78: 75-76.

GRANDAL M, REGO I, PERNAS B, TABERNILLA A, PÉRTEGA S, MENA A, RODRÍGUEZ OSORIO I, MARIÑO A, ÁLVAREZ H, PEDREIRA JD, BLANCO FJ, PÓVEDA E. *European mitochondrial DNA haplogroups impact on liver fibrosis progression among HCV and HIV/HCV coinfecting patients from Northwest Spain*. En: 13th European workshop on HIV & Hepatitis. Barcelona, 3-5 June 2015. Reviews in antiviral therapy & Infectious Diseases. 2015; 79: 76-77.

PITA FERNÁNDEZ S, GONZÁLEZ SAEZ L, LÓPEZ CALVIÑO B, SEOANE PILLADO T, RODRÍGUEZ CAMACHO E, PAZOS SIERRA A, GONZÁLEZ SANTAMARÍA P, PÉRTEGA DÍAZ S. *Does diagnosis delay influence prognosis in colorectal cancer patients?* En: II Congreso Iberoamericano de Epidemiología y Salud Pública. Santiago de Compostela, 2-4 Septiembre 2015. Gaceta Sanitaria. 2015; 29 (Especial Congreso): 53.

MODROÑO FREIRE MJ, LÓPEZ CALVIÑO B, PÉRTEGA DÍAZ S, SEOANE PILLADO MT, PITA FERNÁNDEZ S, HERRERA DÍAZ LD, DE LA PAZ SOLÍS A. *Tratamiento con insulina y calidad de vida en pacientes diabéticos tipo II*. [Póster]. En: II Congreso Iberoamericano de Epidemiología y Salud Pública. Santiago de Compostela 2-4 Septiembre 2015. Gaceta Sanitaria. 2015; 29 (Especial Congreso): 235.

LÓPEZ CALVIÑO B, GARCÍA RODRÍGUEZ MT, PIÑÓN VILLAR MC, PITA FERNÁNDEZ S, PÉRTEGA DÍAZ S, SEOANE PILLADO MT. *Concordancia entre los diferentes métodos de valoración del estado nutricional en pacientes incluidos en lista de espera de trasplante hepático*. En: II Congreso Iberoamericano de Epidemiología y Salud Pública. Santiago de Compostela, 2-4 septiembre 2015. Gaceta Sanitaria. 2015; 29 (Especial Congreso): 297.

PITA FERNÁNDEZ S, VALDÉS CAÑEDO F, SEIJO BESTILLEIRO R, SEOANE PILLADO T, LÓPEZ CALVIÑO B, PÉRTEGA DÍAZ S. *Eficacia de coxímetría más consejo mínimo antitabaco para la deshabitación de receptores de trasplante renal*. En: II Congreso Iberoamericano de Epidemiología y Salud Pública. Santiago de Compostela, 2-4 septiembre 2015. Gaceta Sanitaria. 2015; 29 (Especial Congreso): 251.

MODROÑO FREIRE MJ, PITA FERNÁNDEZ S, SEOANE PILLADO MT, LÓPEZ CALVIÑO B, PÉRTEGA DÍAZ S, DE LA PAZ SOLÍS A, HERRERA DÍAZ LD. *Discordancia en la estimación del riesgo cardiovascular según diferentes escores en diabetes tipo II*. En: II Congreso Iberoamericano de Epidemiología y Salud Pública. Santiago de Compostela, 2-4 septiembre 2015. Gaceta Sanitaria. 2015; 29 (Especial Congreso): 408.

RODRÍGUEZ OSORIO I, MENA A, PÉRTEGA S, CASTRO A, MEJIDE H, LÓPEZ CALVIÑO B, DOMINGO PEDREIRA JD. *Neumonía por Pneumocystis Ji Rovenci en pacientes VIH: desarrollo de un score predictivo de mortalidad*. En: II Congreso Iberoamericano de Epidemiología y Salud Pública. Santiago de Compostela, 2-4 septiembre 2015. Gaceta Sanitaria. 2015; 29 (Especial Congreso): 429-430.

BEJERANO C, PÉRTEGA S, PINTO-TASENDE JA, OREIRO N, ALONSO E, SILVA DÍAZ MT, GROMAZ J, SOILÁN A, REY R, GISMERO E, DE TORO FJ, BLANCO FJ, FERNÁNDEZ LÓPEZ JC. *Efficacy of Abatacept intravenous. Study of 45 patients*. En: Annual European Congress of Rheumatology (EULAR 2015). Roma, 10-13 junio 2015. Ann Rheum Dis 2015; 74 (Suppl 2): 1050.

GARCÍA ENRÍQUEZ A, MACHADO LOPES D, RODRÍGUEZ CARMONA A, LÓPEZ CALVIÑO B, DA CUNHA NAVEIRA M, GARCÍA FALCÓN T, LÓPEZ MUÑOZ A, PÉREZ FONTÁN M. *Tratamiento con inhibidores de la secreción ácida gástrica (ISAG), pronóstico general y riesgo infeccioso en pacientes tratados con diálisis peritoneal (DP)*. En: XLV Congreso Nacional de la Sociedad Española de Nefrología (SEN). Valencia, 3-6 octubre 2015. Nefrología. 2015; 35 (Suplemento 1): 104.

**Capítulos de libro**

PÉRTEGA DÍAZ S, PITA FERNÁNDEZ S, LÓPEZ CALVIÑO B, SEOANE PILLADO T, GONZÁLEZ SANTAMARÍA P. *Incidencia y mortalidad por Cáncer Colorrectal*. Cap. 36. En: Alejandro Pazos, Jose Luis Ulla y Manuel Valladares. Abordaje multidisciplinar de cáncer colorrectal. Santiago de Compostela: Andavira Editora SL, 2015. Pág. 581-597 (ISBN 978-84-8408-795-3).

PITA FERNÁNDEZ S, PÉRTEGA DÍAZ S, LÓPEZ CALVIÑO B, SEOANE PILLADO T, GONZÁLEZ SANTAMARÍA P. *Determinantes de pronóstico*

## ➤ [EPIDEMIOLOXÍA CLÍNICA E BIOESTADÍSTICA]

y determinantes de la demora en el cáncer colorrectal. Cap. 37. En: Alejandro Pazos, Jose Luis Ulla y Manuel Valladares. Abordaje multidisciplinar de cáncer colorrectal. Santiago de Compostela: Andavira Editora SL, 2015. Pág. 599-607 (ISBN 978 -84-8408-795-3).

**Teses**

GONZÁLEZ FREIRE B. *Variables psicológicas y calidad de vida relacionada con la salud en pacientes asmáticos*. [Tesis doctoral]. Universidade Santiago de Compostela. 2015.

VILARIÑO RICO J. *Endarterectomía carotídea: Resultados y factores pronósticos a corto y largo plazo. La experiencia en el Complejo Hospitalario Universitario de A Coruña (1994-2011)*. [Tesis doctoral]. Universidade de A Coruña. 2015.

CALVÍN LAMAS M. *Ensayos clínicos con medicamentos en el Complejo Hospitalario Universitario A Coruña: características generales, complejidad para el servicio de Farmacia hospitalaria y coste evitado en medicamentos*. [Tesis doctoral]. Universidade de A Coruña. 2015.

GONZÁLEZ SANTAMARÍA P. *Primeros síntomas, signos y actitudes del paciente con cáncer colorrectal. Demora del paciente, demora diagnóstica e intervalos entre los primeros síntomas y diagnóstico*. [Tesis doctoral]. Escuela de Enfermería. Campus de Oza, A Coruña 2015.

GARCÍA RODRÍGUEZ MT. *Valoración del estado nutricional y su evolución en la cirrosis hepática tras el trasplante hepático*. [Tesis doctoral]. Escuela de Enfermería. Campus de Oza. A Coruña 2015.

MARTÍNEZ RODRÍGUEZ A. *Prevalencia de enfermedad pulmonar obstructiva crónica en una muestra aleatoria poblacional de 40 a 64 años*. [Tesis doctoral]. Universidade de A Coruña. Campus Ferrol. 2015.

EVA TIZÓN BOUZA. *Lactancia materna y sus determinantes*. [Tesis doctoral]. Universidade de A Coruña. Campus de Ferrol. 2015.

**Becas**

COUCEIRO SÁNCHEZ E. *Ayudas de apoyo a la etapa predoctoral del Plan Gallego de investigación, innovación y crecimiento para el año 2014*. Xunta de Galicia. ED481A-2015/368.

**Proxectos de investigación**

PITA FERNÁNDEZ S, PÉRTEGA DÍAZ S, GONZÁLEZ SANTAMARÍA P, GONZÁLEZ SÁEZ L. *Supervivencia de pacientes con cáncer colo-*

*rectal e identificación proteómica de biomarcadores con valor pronóstico*. FIS. ISC III. Ministerio de Economía y Competitividad. Instituto de Salud Carlos III. FIS PI14/00781. 2015-2017.

VARELA CENTELLES PI, DIZ DIOS P, LÓPEZ JORNET P, ANTÚNEZ LÓPEZ JR, LUACES REY R, SEOANE LESTÓN JM, LIMERES POSSE J, LÓPEZ CEDRÚN J, LÓPEZ CALVIÑO B, POMBO CASTRO MJ, ESTANY GESTAL A, FERNÁNDEZ SANROMÁN J. *Causas e impacto del retraso en el diagnóstico del cáncer oral y orofaríngeo (COF)*. FIS. ISC III. Ministerio de Ciencia e Innovación. (PI14/01446). 2015-2017.

GARCÍA RODRÍGUEZ MT, PIÑÓN VILLAR MC, OTERO FERREIRO A, SUÁREZ LÓPEZ F, LÓPEZ CALVIÑO B. *Valoración del estado nutricional y calidad de vida previo y posterior al trasplante hepático* (FIS PI11/01255). FIS. ISC III. Ministerio de Ciencia e Innovación. 2012-2015.

PÉRTEGA DÍAZ S, SEOANE PILLADO MT, VALDÉS CAÑEDO F, SEIJO BUSTILLO R. *Eficacia de la cooximetría y del consejo mínimo anti-tabaco en pacientes fumadores trasplantados renales* (FIS PI11/01356). FIS. ISC III. Ministerio de Ciencia e Innovación. 2012-2015.

**Premios**

Premio en la modalidad de COMUNICACIÓN ESCRITA. GONZÁLEZ MARTÍN C (Podóloga). *Prevalencia de dependencia y deterioro cognitivo en población de 65 años y más*. Cristina González Martín, Salvador Pita Fernández, Sonia Pértega Díaz, Teresa Seoane Pillado y Beatriz López Calviño. II Congreso Internacional de Investigación en Salud y Envejecimiento. Almería, 2-3 julio 2015.

**Número de sesiones docentes do ano 2015**

11

## STAFF DE XERENCIA

### Comunicacións en congresos publicadas

OTERO SANTIAGO M, CASTRO VILLARES M, MARIÑAS DÁVILA J, RODRÍGUEZ MARTÍNEZ G, VÁZQUEZ LÓPEZ I. *Codificaciónes al alta como sistema para la detección de casos de tuberculosis*. Revisión 2010-2014. [Poster]. En: II Congreso Ibero-Americano de Epidemiología y Salud Pública, Santiago de Compostela, 2-4 septiembre de 2015. Gac Sanit. 2015; 29 (suplemento septiembre).

### Capítulos de libro

GARCÍA MATA J, RODRÍGUEZ MARTÍNEZ G (validadores de la traducción al castellano). Capítulo II. *Neoplasias*. En: CIE-10-ES Diagnósticos Clasificación Internacional de Enfermedades 10ª Revisión Modificación Clínica. Versión Preliminar 2014. Madrid: Ministerio de Sanidad, Servicios Sociales e Igualdad, Secretaría General Técnica. Depósito legal: M-2067-2015.

TARÍN VICENTE N, MARIÑAS DÁVILA J (validadores de la traducción al castellano). Capítulo IX. *Enfermedades del aparato respiratorio*. En: CIE-10-ES Diagnósticos Clasificación Internacional de Enfermedades 10ª Revisión Modificación Clínica. Versión Preliminar 2014. Madrid: Ministerio de Sanidad, Servicios Sociales e Igualdad, Secretaría General Técnica. Depósito legal: M-2067-2015.

GARCÍA MATA J, RODRÍGUEZ MARTÍNEZ G (validadores de la traducción al castellano). Capítulo II. *Neoplasias*. En: CIE-10-ES Diagnósticos Clasificación Internacional de Enfermedades 10ª Revisión Modificación Clínica. 1ª edición-enero 2016. Madrid: Ministerio de Sanidad, Servicios Sociales e Igualdad, Secretaría General Técnica. ISBN: 978-84-340-2253-9. Depósito legal: M-32048-2015.

TARÍN VICENTE N, MARIÑAS DÁVILA J (validadores de la traducción al castellano). Capítulo IX. *Enfermedades del aparato respi-*

*torio*. En: CIE-10-ES Diagnósticos Clasificación Internacional de Enfermedades 10ª Revisión Modificación Clínica. 1ª edición-enero 2016. Madrid: Ministerio de Sanidad, Servicios Sociales e Igualdad, Secretaría General Técnica. ISBN: 978-84-340-2253-9. Depósito legal: M-32048-2015.

RODRÍGUEZ MARTÍNEZ G. Capítulo 2: *Neoplasias*. En: Manual de Codificación. CIE-10-ES Diagnósticos. Madrid: Ministerio de Sanidad, Servicios Sociales e Igualdad, Secretaría General Técnica, 2015. p. 53-73. Disponible en: <https://eciemp.mspsi.es/ecieMaps/documentation/documentation.html>

RODRÍGUEZ MARTÍNEZ G. Capítulo 3: *Enfermedades de la sangre y órganos hematopoyéticos y trastornos que afectan al mecanismo inmunológico*. En: Manual de Codificación. CIE-10-ES Diagnósticos. Madrid: Ministerio de Sanidad, Servicios Sociales e Igualdad, Secretaría General Técnica, 2015. p. 74-82. Disponible en: <https://eciemp.mspsi.es/ecieMaps/documentation/documentation.html>

### Proxectos de investigación

CARAMÉS BOUZÁN J, CASTRO RAMALLO A, GARCÍA LEMOS D, PEREIRA MOTA M, VÁZQUEZ CASTRO P, ESCUDERO PEREIRA J, RIMADA MORA D. *Aplicación del método de Frontera Estocástica para evaluar la eficiencia de los centros hospitalarios gallegos. Análisis comparativo con los resultados obtenidos con el modelo DEA*. Convocatoria 2013 de Ayudas de Proyectos de Investigación en Salud Instituto de Salud Carlos III. Subdirección General de Evaluación y Fomento de la Investigación. Ministerio de Economía y Competitividad. Expediente PI13/02748. 2013-2016.

### Número de sesións docentes do ano 2015

25

## SUBDIRECCIÓN DE SISTEMAS DE INFORMACIÓN

### Artigos publicados en revistas científicas

BARROS CASTRO J, PRIETO CEBREIRO J, PAZOS SIERRA A, VÁZQUEZ GONZÁLEZ G. *SIGAIM: Sistema de Generación Automática de Informes Médicos*. Informática y Salud. Febrero 2015. Nº 109: 22-26.

### Comunicacións en congresos publicadas

TILVE ÁLVAREZ CM, AYORA PAIS A, RUIZ ROMERO C, LLAMAS GÓMEZ D, CARRAJÓ GARCÍA L, BLANCO GARCÍA FJ, VÁZQUEZ GONZÁLEZ G. *Integrating medical and research information: a big data approach*. En: Medical Informatics Europe 2015, Madrid. Stud Health Technol Inform. 2015; 210: 707-11. PMID: 25991244.

RAMOS NAVEIRA M, BROULLÓN MOLANES J, RIMADA MORA D, LLAMAS GÓMEZ D, CARRAJÓ GARCÍA L, VÁZQUEZ GONZÁLEZ G. *ISO 13606 based system for biomedical parameter storage, querying and alarm detection*. En: Medical Informatics Europe 2015, Madrid. Stud Health Technol Inform. 2015; 210: 751-5. PMID: 25991254.

BARROS CASTRO J, LAMELO ALFONSÍN A, PRIETO CEBREIRO J, RIMADA MORA D, CARRAJÓ GARCÍA L, VÁZQUEZ GONZÁLEZ G. *Development of ISO 13606 archetypes for the standardisation of data registration in the Primary Care environment*. En: Medical Informat-

➤ [SUBDIRECCIÓN DE SISTEMAS DE INFORMACIÓN]

ics Europe 2015, Madrid. Stud Health Technol Inform. 2015; 210: 877-81. PMID: 25991281.

**Proxectos de investigación**

VÁZQUEZ GONZÁLEZ G. *SIGAIM: Sistema de generación automática de informes médicos*. Programa FEDER-INNTERCONECTA 2. Xunta de Galicia. Novembro 2013 - enero 2015.

VÁZQUEZ GONZÁLEZ G, ATANES SANDOVAL A, BROULLÓN MOLANES FJ, GRAÑA GIL J, LLAMAS GÓMEZ D, RIMADA MORA D, DE TORO SANTOS FJ. *PITES-ISA: Desarrollo de un sistema de atención domiciliaria para pacientes reumatológicos* (PI12/01415). Fondo de Investigación Sanitaria (ISCIII). Enero 2013 – Diciembre 2015.

VÁZQUEZ GONZÁLEZ G. *Xestión de establecementos de tecidos* (XESTA). Programa CONECTA-PEME. Xunta de Galicia. Febrero 2014 - Julio 2015.

**Premios**

MARGUSINO FRAMIÑÁN L, SANCLAUDIO LUHÍA I, CID SILVA P. *SiMON-VC sistema de información de pacientes con hepatitis C crónica: gestión de calidad y seguridad de la farmacoterapia antiviral*. Segundo Premio de la Convocatoria de los I Premios SEFH - Vifor Pharma sobre: Calidad de los Servicios de Farmacia y Seguridad en el uso de Medicamentos.

TILVE ÁLVAREZ C. *Integrating medical and research information: a big data approach*. Peter L Reichertz Young Scientist Prize (EFMI).

## DIRECCIÓN DE PROCESOS ASISTENCIAIS

### Servizos médicos CHUAC

#### ANÁLISE CLÍNICO

##### Comunicacións en congresos

ÁLVAREZ RUEDA MA, RODRÍGUEZ PEDREIRA MM, SOUTO FERNÁNDEZ R, PETEIRO CARTELLE FJ, ITURRIAGA HERAS S, CONSTANSO CONDE IP. *Síndrome de Evans*. Caso clínico. En: IX Congreso Nacional de Laboratorio Clínico. Madrid, 7-9 octubre 2015. Accesible en Libro de Comunicaciones del Congreso, pág 441, poster 661; enlace: [http://www.labclin2015.es/images/site/Libro\\_LabClin2015.pdf](http://www.labclin2015.es/images/site/Libro_LabClin2015.pdf)

BARBUZANO SAFONT C, RODRÍGUEZ VÁZQUEZ P, MARTÍNEZ BUGALLO A, FORMOSO LAVANDEIRA MD, CARRAJÓ GARCÍA L, PENAS GARRIDO A. *Virtual electronic requisition to emergency department laboratory*. En: IFCC París 21-25 Junio 2015. Clin Chem Lab Med 2015; 53, Special Suppl, pp S1 – S1450. S1003. T410 pág.

RODRÍGUEZ VÁZQUEZ P, BARBUZANO SAFONT C, FORMOSO LAVANDEIRA D, GARCÍA PINO CASTRO I. *Caso clínico: Hiperaldosteronismo como respuesta a la hipertensión intracraneal en paciente recién nacido*. En: IX Congreso de Laboratorio Clínico. Madrid 7-9 octubre 2015. LIBRO LABCLIN nº 140, pag 90. ISBN-978-84-608-2118-2.

BOUZAS MOSQUERA A, PETEIRO J, CONSTANSO IP, ÁLVAREZ GARCÍA N, VÁZQUEZ RODRÍGUEZ JM. *Association of troponin levels be-*

*low the 99th percentile with outcomes in patients with acute chest pain*. Eur J Intern Med. 2016 Jan 7. pii: S0953-6205 (15)00434-3. doi: 10.1016/j.ejim.2015.12.006. [Epub ahead of print] PubMed PMID: 26775135.

BOUZAS MOSQUERA A, PETEIRO J, BROULLÓN FJ, CONSTANSO IP, RODRÍGUEZ GARRIDO JL, MARTÍNEZ D, YAÑEZ JC, BESCOS H, ÁLVAREZ GARCÍA N, VÁZQUEZ RODRÍGUEZ JM. *Troponin levels within the normal range and probability of inducible myocardial ischemia and coronary events in patients with acute chest pain*. Eur J Intern Med. 2015 Oct 27. pii: S0953-6205 (15)00333-7. doi: 10.1016/j.ejim.2015.10.004. [Epub ahead of print] PubMed PMID: 26522377.

##### Ensaíos clínicos

El Servicio de Análisis Clínicos ha sido Colaborador de gestión en el año 2015 de 86 ensayos clínicos todos ellos gestionados por el INIBIC.

##### Número de sesións docentes do ano 2015

20

#### ANATOMÍA PATOLÓXICA

##### Artigos publicados en revistas científicas

LÓPEZ RÍOS F, DE CASTRO J, CONCHA LÓPEZ A, GARRIDO P, GÓMEZ ROMÁN J, ISLA D. ET AL. *Revisión: Actualización de las recomendaciones para la determinación de biomarcadores en el carcinoma de pulmón avanzado de célula no pequeña*. Consenso Nacional de la Sociedad Española de Anatomía Patológica y de la Sociedad Española de Oncología Médica. Rev. Esp Patol. 2015; 48 (2): 80-89.

FELIP E, CONCHA LÓPEZ A, DE CASTRO J, GÓMEZ-ROMÁN J, GARRIDO P, RAMÍREZ J, F. ET AL. *Biomarker testing in advanced non-small-cell lung cancer: a National Consensus of de Spanish Society of Pathology and the Spanish Society of Medical Oncology*. Clin Trans Oncol. 2015; 17 (2): 103-112.

BLANCO CALVO M, CONCHA LÓPEZ A, FIGUEROA A, GARRIDO F, AND VALLADARES AYERBES M. *Colorectal Cáncer Classification and*

*Cell Heterogeneity: A Systems Oncology Approach*. Int. J. Mol. Sci. 2015; 16: 13610-13632.

APARICIO LA, BLANCO M, CASTOSA R, CONCHA LÓPEZ A, VALLADARES M, CALVO L, FIGUEROA A. *Clinical implications of epithelial cell plasticity in cancer progression*. Cancer Lett. 2015 Sep 28; 366 (1): 1-10.

MARTÍNEZ SAPIÑA MJ, ROMEU VILAR D, JORGE MÉNDEZ S, ÁLVAREZ GARCÍA A. *Adrenal Pheochromocytoma with Perirenal Brown Fat Stimulation*. Radiology. 2015; 274: 617-621.

GALED PLACED I, HERNÁNDEZ CANCELA R, VÁZQUEZ BUENO JA. *Coincidence of monosodium urate monohydrate, calcium pyrophosphate dihydrate, and basic calcium phosphate crystals in the synovial fluid from a single joint*. Scand J. Rheumatol. 2015; 1-3.



## ➤ [ANATOMÍA PATOLÓGICA]

**Comunicacións en congresos publicadas**

BONET MARTÍNEZ M, VILLAMARÍN BELLO N, AREVALO BERMÚDEZ M, YEBRA-PIMENTEL T, FERNÁNDEZ TORRES RM, FONSECA E. *Photodistributed Sarcoidosis. A case report and literature review*. American Academy of Dermatology 73rd Annual Meeting. San Francisco (EEUU), 20-24 marzo 2015. J Am Acad Dermatol 2015; 72 (5): AB122.

**Capítulos de libro**

Mosquera J, Aparicio Gallego G, Anton Aparicio L and Concha López A. Células Madre y Cáncer de Colon. En: Alejandro Pazos, coordinador. *Abordaje multidisciplinar de cáncer colorrectal*. Editorial Andavira, 2015. P. 425.

BERNAL SÁNCHEZ M, CONCHA LÓPEZ A, ANTÓN APARICIO LM, GARRIDO F AND RUIZ-CABELLO F. *Cáncer Colorrectal: Un modelo Darwiniano de Inmuno-Selección Celular*. En: Alejandro Pazos, coordinador. *Abordaje multidisciplinar de cáncer colorrectal*. Editorial Andavira, 2015. P. 453.

CONCHA LÓPEZ A, FERNÁNDEZ IZQUIERDO A, GONZÁLEZ FLORES E, MARAZUELA AZPIROZ M, ORTEGA MEDINA L, POMBO OTERO J, VEIGA BARREIRO A ET AL. *Recomendaciones generales: Clasificación histológica*. En: Manual de ayuda en el diagnóstico anatomopatológico de TNE Gastroenteropancreáticos. Editorial Novartis Pharmaceuticals, 2015. P. 5.

CONCHA LÓPEZ A, FERNÁNDEZ IZQUIERDO A, GONZÁLEZ FLORES E, MARAZUELA AZPIROZ M, ORTEGA MEDINA L, POMBO OTERO J, VEIGA BARREIRO A ET AL. *Neoplasias neuroendocrinas por localización*. En: Manual de ayuda en el diagnóstico anatomopatológico de TNE Gastroenteropancreáticos. Editorial Novartis Pharmaceuticals, 2015. P. 58.

**Proxectos de investigación**

CONCHA LÓPEZ A, HERMIDA ROMERO T, ESCALANTE M, DE LA TORRE M, Y MONTERO C. *Syxmes años Estudio de evaluación de la técnica OSNA (ONE-STEP NUCLEIC ACID AMPLIFICATION) para la detección de metástasis ganglionares en el carcinoma de pulmón SAP-OSN-2015-001*.

**Premios**

PREMIO COMUNICACIÓN PÓSTER en formato tablero. HERMIDA ROMERO T, RODRÍGUEZ GONZÁLEZ R, BESCANSÀ POU S I, VÁZQUEZ BUENO J, VÁZQUEZ COSTA C, HERCLES CARBALLO A ET AL. *Estudio piloto de la Xerencia de Xestión integrada a Coruña para la sustitución del formaldehído como fijador universal de tejidos*. XXVII Congreso Nacional de la Sociedad Española de Anatomía Patológica y División Española de la Academia Internacional de Patología. Santander, 20-23 mayo 2015.

**Publicacións en formato electrónico**

VARELA VÁZQUEZ P, PADIN SEARA A AND GALED PLACED I. *Metástasis de adenocarcinoma de colédoco en laringe*. <http://dx.doi.org/j.otorri.2015.08.003>.

DOPICO VÁZQUEZ D, PEREDA RIOS, A, FREIRE CALVO C, RODRÍGUEZ BARRO P, GUILLÁN MAQUIEIRA C, BUSTO LODEIRO E, AND TRONCOSO MARTÍNEZ P. *Mature solid tubal teratoma producing B-HCG simulating a ruptured tubal ectopic pregnancy* *European Journal Obstetrics & Gynecology and Reproductive Biology*. [Http://dx.doi.org/10.1016/ejogrb-2015.11.006](http://dx.doi.org/10.1016/ejogrb-2015.11.006).

**ANESTESIOLOXÍA, REANIMACIÓN E TRATAMENTO DA DOR****Artigos publicados en revistas científicas**

ZABALLOS M, LÓPEZ ÁLVAREZ S, ARGENTE P, LÓPEZ A, GRUPO DE TRABAJO DE PRUEBAS PREOPERATORIAS. *Recomendaciones de pruebas preoperatorias en el paciente adulto para procedimientos en régimen de cirugía ambulatoria*. Rev Esp Anestesiología Reanimación 2015; 62 (1): 29-41.

LÓPEZ PÉREZ RM, LÓPEZ GONZÁLEZ JM, JIMÉNEZ GÓMEZ BM, LÓPEZ ÁLVAREZ S, DEL CORRAL LORENZO C, ROIS VÁZQUEZ C. *Actualizaciones para cirugía oftalmológica*. Cir May Amb 2015; 20 (1): 41-6.

CURT NUÑO F, LÓPEZ ÁLVAREZ S, JUNCAL DÍAZ J, DOMÍNGUEZ CHAOS

A, LLORCA GONZÁLEZ F, PENSADO CASTIÑEIRAS A. *Lesión del nervio peroneo: no siempre la anestesia es la culpable*. Rev Esp Anestesiología Reanimación 2015; 62 (2): 104-7.

LÓPEZ ÁLVAREZ S. *Realización profesional y bienestar ocupacional*. Cir May Amb 2015; 20 (2): 49-51.

FERNÁNDEZ MARTÍN MT, LÓPEZ ÁLVAREZ S, MOZO HERRERA G, PLATERO BURGOS JJ. *Bloqueo fascial ecoguiado de las ramas cutáneas de los nervios intercostales: una buena alternativa analgésica para cirugía abierta de vesícula biliar*. Rev Esp Anestesiología Reanimación 2015; 62 (10): 580-584.

## ➤ [ANESTESIOLOXÍA, REANIMACIÓN E TRATAMIENTO DA DOR]

DIÉGUEZ P, FAJARDO M, LÓPEZ S, ALFARO P. *BRILMA methylene blue in cadavers. Anatomical dissection*. Rev Esp Anestesiol Reanim 2015 May 30. pii: S0034-9356 (15)00107-3. doi: 10.1016/j.redar.2015.03.007.

**Libros ou monografías**

LÓPEZ ÁLVAREZ S, DEL OLMO RODRÍGUEZ C. *Manual de ecografía de miembro superior*. Madrid: Arán ediciones, 2015.

**Capítulos de libro**

LÓPEZ ÁLVAREZ S, DEL OLMO RODRÍGUEZ C, ORTIGOSA SOLORZANO E. *Visión anatómica del plexo braquial*. En: López Álvarez S, del Olmo Rodríguez C eds. Manual de ecografía de miembro superior. Madrid: Arán ediciones, 2015, p. 11-30 (ISBN 978-84-16293-68-1).

LÓPEZ ÁLVAREZ S, DIÉGUEZ GARCÍA P, DEL OLMO RODRÍGUEZ C. *Principios básicos de ecografía. Imagen ecográfica*. En: López Álvarez S, del Olmo Rodríguez C eds. Manual de ecografía de miembro superior. Madrid: Arán ediciones, 2015, p. 31-44 (ISBN-978 84-16293-68-1).

DIÉGUEZ GARCÍA P, LÓPEZ ÁLVAREZ S, JUNCAL DÍAZ J. *Ramas periféricas del plexo braquial*. En: López Álvarez S, del Olmo Rodríguez C eds. Manual de ecografía de miembro superior. Madrid: Arán ediciones, 2015, p. 143-153 (ISBN 978-84-16293-68-1).

**Proxectos de investigación**

Promotor: PAULA DIÉGUEZ. *Bloqueo de las ramas de los nervios intercostales en la línea medio axilar versus bloqueo paravertebral, guiados por ultrasonidos para cirugía no reconstructiva de mama. Ensayo clínico aleatorizado*. Código ensayo: ProsMama 13.1. N° Eudra-CT 2013-001829-76. Dictamen favorable CEIC con registro 2013/242 a fecha 01 de Julio 2013. Dictamen favorable AEMPS (ministerio de Sanidad) tras subsanación mediante modificación relevante con fecha 28/10/2013.

Promotor: PAULA DIÉGUEZ. *Distribución circunferencial vs no circunferencial de mepivacaína en nervio mediano y cubital para cirugía del síndrome del túnel del carpo. Ensayo clínico aleatorizado, doble ciego. En fase activa de reclutamiento*. Código ensayo: ArAL 11.1. N° EudraCT 2011-002608-34. Dictamen favorable CEIC con registro 2011/234 a fecha 29 de Julio 2011. Dictamen favorable AEMPS 21/11/2011.

**Número de sesións docentes do ano 2015**

10

**ANXIOLOXÍA E CIRURXÍA VASCULAR****Artigos publicados en revistas científicas**

VILARIÑO RICO J, PITA FERNÁNDEZ S, SEGURA IGLESIAS RJ. *Clinical Predictors of Major Adverse Cardiovascular Events during Long-Term Follow-Up after Carotid Endarterectomy*. Ann Vasc Surg. 2015 Apr;29 (3): 419-25. doi: 10.1016/j.avsg.2014.08.018.

ÁLVAREZ MARCOS F, VAQUERO MORILLO F. *Perfil epidemiológico y prevención secundaria en la primera visita del paciente claudicante a la consulta de Angiología y Cirugía Vascular: estudio ESCUTEPAC*. Angiología 2015 [ePub ahead of print].

ÁLVAREZ MARCOS F, ZANABILI AL-SIBBAI AA, GONZÁLEZ GAY M, LLANEZA COTO JM, ALONSO PÉREZ M, CAMBLOR SANTERVÁS LA, GARCÍA DE LA TORRE A, RODRÍGUEZ OLAY JJ, GUTIÉRREZ JULIÁN JM. *Endofugas tipo 2 en una población tratada con la endoprótesis GORE® Excluder: incidencia, persistencia y crecimiento del saco aneurismático*. Angiología 2015; 67: 352-60.

RIEDEMANN WISTUBA M, ALONSO PÉREZ M, ZANABILI AL-SIBBAI AA, GONZÁLEZ GAY M, ÁLVAREZ MARCOS F, CAMBLOR SANTERVÁS LA, LLANEZA COTO JM. *Lower limbs revascularization from supraceliac and thoracic aorta: 6 cases*. Ann Vasc Surg 2015; 29 (5): 1035-9.

ÁLVAREZ MARCOS F. *Género y generaciones en el atractivo de nuestra especialidad*. Angiología 2015 [ePub ahead of print].

ÁLVAREZ MARCOS F. *Google Glass™: wearables in the future of a vascular surgery operating room*. Aortic & Peripheral Vascular Magazine 2015; 4 (3): 8-11.

**Comunicacións en congresos publicadas**

SUÁREZ GONZÁLEZ C, FRANCO MEIJIDE FJ, ÁLVAREZ MARCOS F, GARCÍA DOVAL S, VILARIÑO RICO J Y CAEIRO QUINTEIRO S. *Predictores clínicos de eventos cardiovasculares mayores adversos durante el seguimiento a largo plazo tras la revascularización de*

## ➤ [ANXIOLOXÍA E CIRURXÍA VASCULAR]

*miembros inferiores*. 61 Congreso Nacional de la Sociedad Española de Angiología y Cirugía Vascular. Castellón, 2-5 junio 2015. Angiología. Vol 67. Especial Congreso.

PERALTA MOSCOSO MT, CORTE G, ÁLVAREZ MARCOS F, GARCÍA DOVAL S, VILARIÑO RICO J, CAEIRO QUINTEIRO S. *Predictores clínicos de eventos cardiovasculares mayores adversos tras la reparación de aneurisma de aorta abdominal en un periodo de 12 años*. 61 Congreso Nacional de la Sociedad Española de Angiología y Cirugía Vascular. Castellón, 2-5 junio 2015. Angiología. Vol 67. Especial Congreso.

PERALTA MOSCOSO MT, CORTE G, ÁLVAREZ MARCOS F, GARCÍA DOVAL S, VILARIÑO RICO J, CAEIRO QUINTEIRO S. *Predictores de mortalidad precoz y morbimortalidad cardiovascular tardía tras la reparación urgente de aneurismas de aorta abdominal: resultados en un periodo de 12 años*. 61 Congreso Nacional de la Sociedad Española de Angiología y Cirugía Vascular. Castellón, 2-5 junio 2015. Angiología. Vol 67. Especial Congreso.

SIERRA FREIRE C, ÁLVAREZ MARCOS F, VILARIÑO RICO J, CAEIRO QUINTEIRO S, GARCÍA DOVAL S. *Resultados a largo plazo y valor predictivo de la disfunción renal preoperatoria en cirugías programadas de aneurisma de aorta abdominal*. 61 Congreso Nacional de la Sociedad Española de Angiología y Cirugía Vascular. Castellón, 2-5 junio 2015. Angiología. Vol 67. Especial Congreso.

MOSQUERA MARTÍNEZ I, ÁLVAREZ MARCOS F, VILARIÑO RICO J, VILARIÑO LÓPEZ-BARRANCO P, CAEIRO QUINTEIRO S. *Incidencia y factores asociados a la aparición de endofugas tipo 2 en el primer control post-EVAR y potenciales predictores de crecimiento de saco aneurismático a medio plazo*. 61 Congreso Nacional de la Sociedad Española de Angiología y Cirugía Vascular. Castellón, 2-5 junio 2015. Angiología. Vol 67. Especial Congreso.

SIERRA FREIRE C, VILARIÑO RICO J, FRANCO MEIJE FJ, ÁLVAREZ MARCOS F, CAEIRO QUINTEIRO S. *Reparación de aneurisma en arteria ilíaca común derecha en paciente con Síndrome de Loeys-Dietz*. [Póster]. 61 Congreso Nacional de la Sociedad Española de Angiología y Cirugía Vascular. Castellón, 2-5 junio 2015. Angiología. Vol 67. Especial Congreso.

ÁLVAREZ MARCOS F. *Estudio ESCUTEPAAC*. 61 Congreso Nacional de la Sociedad Española de Angiología y Cirugía Vascular. Castellón, 2-5 junio 2015. Angiología. Vol 67. Especial Congreso.

**Teses e tesinas**

VILARIÑO RICO J. *Endarterectomía carotídea: resultados y factores pronósticos a corto y largo plazo*. La experiencia en el Complejo Hospitalario Universitario de A Coruña (1994-2011). [Tesis Doctoral] Universidad de A Coruña. Área de Ciencias de la Salud. Departamento de Medicina, 2015.

ÁLVAREZ MARCOS F. *Morfometría y análisis del perfil pronóstico de endofugas tipo 2 detectadas en el primer control de tomografía computarizada tras el tratamiento endovascular de aneurismas de aorta abdominal*. [Tesis doctoral en curso]. Universidad de Oviedo. Departamento de Cirugía y Especialidades Medicoquirúrgicas, 2015.

**Ensaos clínicos**

*A Study Comparing Cardiovascular Effects of Ticagrelor and Clopidogrel in Patients With Peripheral Artery Disease (EUCLID)*. Investigador principal: CAEIRO QUINTEIRO S.

**Premios**

PREMIO A LA MEJOR PUBLICACIÓN CIENTÍFICA de la Sociedad Gallega de Angiología y Cirugía Vascular 2015 (ex aequo). VILARIÑO RICO J. *Clinical Predictors of Major Adverse Cardiovascular Events during Long-Term Follow-Up after Carotid Endarterectomy*. Ann Vasc Surg. 2015 Apr, 29 (3): 419-25. doi: 10.1016/j.avsg.2014.08.018.

**Número de sesións docentes do ano 2015**

12

## APARELLO DIXESTIVO

### Artigos publicados en revistas científicas

CLAVERO FERNÁNDEZ E, SOUTO RUZO J, ALONSO AGUIRRE P, YAÑEZ LÓPEZ JÁ, FERNÁNDEZ ARMENDÁRIZ P. *IgG4-related systemic disease*. *Gastroenterol Hepatol*. 2015 Nov;38 (9): 547-8.

CLAVERO FERNÁNDEZ E, SOUTO RUZO J, ALONSO AGUIRRE P, SUÁREZ FUENTETAJA R, ÁLVAREZ MARTÍNEZ M. *Gastric metastasis originating from an adenocarcinoma of the endometrium*. *Rev Esp Enferm Dig*. 2015 Jul;107 (7): 436-7.

LUCENDO AJ, GONZÁLEZ HUIX F, TENIAS JM, LÓPEZ ROSÉS L, ALONSO AGUIRRE P, QUINTERO E, MUÑOZ NAVAS M, SPANISH SOCIETY OF DIGESTIVE DISEASES, SPANISH SOCIETY OF DIGESTIVE ENDOSCOPY, AND SPANISH ASSOCIATION OF GASTROENTEROLOGY. *Gastrointestinal endoscopy sedation and monitoring practices in Spain: a nationwide survey in the year 2014*. *Endoscopy*. 2015 Apr, 47 (4): 383-90.

GARCÍA RODRÍGUEZ MT, PIÑÓN VILLAR MC, LÓPEZ CALVIÑO B, OTERO FERREIRO A, SUÁREZ LÓPEZ F, GÓMEZ GUTIÉRREZ M, ET AL. *Assessment of nutritional status and health-related quality of life before and after liver transplantation*. *BMC Gastroenterology*. 2015; 15 (6): DOI 10.1186/s12876-015-0232-3.

CASTELLS L, RIMOLA A, MANZARDO C, VALDIVIESO A, MONTERO JL, BARCENA R, ABRADELO M, XIOL X, AGUILERA V, SALCEDO M, RODRÍGUEZ M, BERNAL C, SUAREZ F, ANTELA A, OLIVARES S, DEL CAMPO S, LAGUNO M, FERNÁNDEZ JR, DE LA ROSA G, AGÜERO F, PÉREZ I, GONZÁLEZ GARCÍA J, ESTEBAN MUR JI, MIRO JM, FIPSE LT-HIV INVESTIGATORS. *Pegylated interferon plus ribavirin in HIV-infected patients with recurrent hepatitis C after liver transplantation: A prospective cohort study*. *J Hepatol*. 2015; 62 (1): 92-100.

BILBAO I, SALCEDO M, ANGEL GÓMEZ M, JIMÉNEZ C, CASTROAGUDÍN J, FABREGAT J, ALMOHALLA C, HERRERO I, CUERVAS-MONS V, OTERO A, RUBÍN A, MIRAS M, RODRIGO J, SERRANO T, CRESPO G, DE LA MATA M, BUSTAMANTE J, GONZÁLEZ DIÉGUEZ M, MORENO A, NARVAEZ I, GUILERA M, EVEROLIVER STUDY GROUP. *Renal function improvement in liver transplant recipients after early everolimus conversion: A clinical practice cohort study in Spain*. *Liver transpl*. 2015. May 19 doi: 10.1002/lt.24172.

OTERO FERREIRO A, VÁZQUEZ MILLÁN MA, SUÁREZ LÓPEZ F. *Experiencia en el tratamiento de hepatitis C postrasplante hepático con Ombitasvir+Ritonavir+Paritaprevir, asociado a Dasabuvir y ribavirina*. *Gastroenterología y Hepatología*. Volumen 39, Especial Congreso. 2 octubre 2015.

BUTI M, MORILLAS RM, PÉREZ J, PRIETO M, SOLÀ R, PALAU M, DI-

AGO M, BONET L, GALLEGO A, GARCÍA-SAMANIEGO J, TESTILLANO M, RODRÍGUEZ M, CASTELLANO G, GUTIÉRREZ ML, DELGADO M, MAS A, ROMERO GÓMEZ M, CALLEJA JL, GONZÁLEZ GUIRADO A, ARENAS JI, GARCÍA BUEY L, ANDRADE R, GILA A AND THE ORIENTE-2 STUDY GROUP. *Entecavir has high efficacy and safety in white patients with chronic hepatitis B and comorbidities*. *Eur J Gastroenterol Hepatol* 2015; 27: 46-54.

BRUNO S, BOLLANI S, ZIGNEGO AL, PASCASIO JM, MAGNI C, CIANCIO A, CAREMANI M, MANGIA A, MARENCO S, PIOVESAN S, CHEMELLO L, BABUDIERI S, MORETTI A, GEA F, COLLETTA C, PÉREZ ÁLVAREZ R, FORNS X, LARRUBIA JR, ARENAS J, CRESPO J, CALVARUSO V, CECCHERINI SILBERSTEIN F, MAISONNEUVE P, CRAXI A, CALLEJA JL AND ITALIAN AND SPANISH (IAS)-BoC STUDY GROUP. *Undetectable HCV-RNA at treatment-week 8 results in high-sustained virological response in HCV G1 treatment-experienced patients with advanced liver disease: the International Italian/Spanish Boceprevir/Peginterferon/ Ribavirin Name Patients Program*. *Journal of Viral Hepatitis*, 2015, 22, 469-480.

CALLEJA JL, PASCASIO JM, RUIZ ANTORÁN B, GEA F, BARCENA R, LARRUBIA JR, PÉREZ ÁLVAREZ R, SOUSA JM, ROMERO GÓMEZ M, SOLÀ R, DE LA REVILLA J, CRESPO J, NAVARRO JM, ARENAS JI, DELGADO M, FERNÁNDEZ RODRÍGUEZ CM, PLANAS R, BUTI M, FORNS X AND THE SPANISH GROUP FOR THE STUDY OF THE USE OF DIRECT-ACTING DRUGS HEPATITIS C WITH SEVERE FIBROSIS. *Safety and efficacy of triple therapy with peginterferon, ribavirin and boceprevir within an early access programme in Spanish patients with hepatitis C genotype 1 with severe fibrosis: SVRw12 analysis*. *Liver Int*. 2015; 35: 90-100.

### Comunicacións en congresos publicadas

D'AVOLA D, CUERVAS MONS V, MARTÍ J, ORTIZ DE URBINA J, LLADÓ L, JIMÉNEZ C, OTERO E, SUÁREZ F, ET AL. *Análisis de factores de riesgo de mortalidad por causas cardiovasculares en pacientes trasplantados*. En: 40 Congreso de la Fundación/Asociación Española para el Estudio del Hígado. Madrid, 24-27 de Febrero de 2015. *Gastroenterol Hepatol* 2015; vol 38. Febrero 2015.

D'AVOLA D, CUERVAS MONS V, MARTÍ J, ORTIZ DE URBINA J, LLADÓ L, JIMÉNEZ C, OTERO E, SUÁREZ F, ET AL. *Long-term cardiovascular mortality after liver transplantation, analysis of risk factors*. En: 50 Congreso de la ILC. Viena (Austria), 22-26 abril 2015. *J Hepatol* 2015; vol 62. April 2015.

ALBENIZ E, KANEKO K, LEÓN BRITO H, IKEMATSU H, MARTÍNEZ ARES D, FRAILE M, OSERA S, PIN N, ALONSO P, GUARNER ARGENTE C, J. GARGALLO C, RAMOS ZABALA F, SOTO S, R. REMEDIOS ESPINO

## ➤ [APARELLO DIXESTIVO]

D, RODRÍGUEZ SÁNCHEZ J, L. VIEDMA B, MÚGICA F, J. COBIÁN C, NOGALES RINCÓN O, REDONDO CEREZO E, MARTÍNEZ CARA JG, RODRÍGUEZ TÉLLEZ M, A. JIMÉNEZ GARCÍA V, HERREROS DE TEJADA A, SANTIAGO GARCÍA J, ÁLVAREZ GONZÁLEZ MA, HUELIN P, DE LA PEÑA J, LÓPEZ ROSÉS L, MARTÍNEZ ALCALA F, ONO A, PÉREZ ROLDÁN F, PUEYO A, EGUARAS J, JIMÉNEZ PÉREZ J. *Morphological and Histological Characteristics of Colonic Laterally Spreading Tumors. East/WEST Comparative Study*. En: Digestive Disease Week 2015. San Diego (EEUU). Gastrointest Endosc Vol 81, No. 5S: 2015 AB271

ALBENIZ E, FRAILE M, MARTÍNEZ ARES D, PIN N, ALONSO P, LEÓN BRITO H, GUARNER ARGENTE C, J. GARGALLO C, RAMOS ZABALA F, CUBIELLA J, SOTO S, R. REMEDIOS ESPINO D, RODRÍGUEZ SÁNCHEZ J, L. VIEDMA B, MÚGICA F, J. COBIÁN C, NOGALES RINCÓN O, REDONDO CEREZO E, RODRÍGUEZ TÉLLEZ M, A. JIMÉNEZ GARCÍA V, GONZÁLEZ HABA RUIZ M, HERREROS DE TEJADA A, SANTIAGO GARCÍA J, ÁLVAREZ GONZÁLEZ MA, DE LA PEÑA J, LÓPEZ ROSÉS L, MARTÍNEZ ALCALA F, GARCÍA O, LÓPEZ CERÓN M, SAPERAS E, ONO A, PÉREZ ROLDÁN F, PUEYO A, EGUARAS J, JIMÉNEZ PÉREZ J. *Delayed Bleeding Risk Score for Colorectal Endoscopic Mucosal Resection*. En: Digestive Disease Week 2015. San Diego. USA. Gastrointest Endosc Vol 81, No. 5S: 2015 AB135.

ALBENIZ ARBIZU E, FRAILE GONZÁLEZ M, MARTÍNEZ ARES D, PIN N, ALONSO AGUIRRE P, LEÓN-BRITO H, GUARNER ARGENTE C, J. GARGALLO C, RAMOS F, PELLISE M, SOTO S, REMEDIOS ESPINO D, RODRÍGUEZ SÁNCHEZ J, LÓPEZ VIEDMA B, MUGICA F, COBIAN J, NOGALES O, REDONDO E, RODRÍGUEZ TÉLLEZ M, JIMÉNEZ GARCÍA V, HERREROS DE TEJADA A, SANTIAGO J, R. PARDEIRO M, A. ÁLVAREZ M, DE LA PEÑA J, LÓPEZ ROSES L, MARTÍNEZ ALCALA F, GARCÍA O, ZUÑIGA A, ONO A, PÉREZ-ROLDÁN F, JIMÉNEZ PÉREZ J, ON BEHALF OF SPANISH ENDOSCOPIC MUCOSAL RESECTION GROUP. *Considerations from the first delayed bleeding risk score for endoscopic mucosal resection of large colorectal lesions: to clip or not to clip?* En: UEG Week. Barcelona 2015. United European Gastroenterology Journal 3 (5S) A111, 2015.

ALBÉNIZ ARBIZU E, FRAILE GONZÁLEZ M, MARTÍNEZ ARES D, ALONSO AGUIRRE P, GUARNER ARGENTE C, GARGALLO PUYUELO CJ, RAMOS ZABALA F, RODRÍGUEZ SÁNCHEZ J, MÚGICA AGUINAGA F, NOGALES RINCÓN O, REDONDO CEREZO E, HERREROS DE TEJADA A, ÁLVAREZ MA, SOTO IGLESIAS S, RODRÍGUEZ TÉLLEZ M, GRUPO ESPAÑOL DE REM DE LA SEED. *Modelo predictivo de riesgo de hemorragia diferida tras resección endoscópica mucosa de lesiones colorrectales de gran tamaño*. Grupo Español de REM de la SEED. En: XXXVII Jornada Nacional de la Sociedad Española de Endoscopia Digestiva. Zaragoza, noviembre 2015. Endoscopy 2015; 47-CO\_26.

**Capítulos de libro**

VÁZQUEZ REY MT, BLANCO RODRÍGUEZ M, GONZÁLEZ CONDE B, ALONSO AGUIRRE P. *Endoscopia avanzada en CCR. Prótesis colorrectales*. En: Abordaje multidisciplinar en CCR: 2015. ISBN 978-84-8408-795-3.

**Ensaíos clínicos**

*A long term follow-up of adult kidney and liver allograft recipients previously enrolled into a Tacrolimus (Advagraf) trial. A multicenter non-interventional study*. Estudio ADDRESS.

*Real life, long term effectiveness and safety of Zutectra self administration for HBV re-infection prophylaxis after liver transplantation in France and Spain*. Biotest.

*A Long-Term Non-Interventional Registry To Assess Safety And Effectiveness Of Humira (ADALIMUMAB) In Subjects With Moderately To Severely Active Crohn'S Disease*. Promotor: Abbie.

*A Long-Term Non-Interventional Registry To Assess Safety And Effectiveness Of Humira (ADALIMUMAB) In Subjects With Moderately To Severely Active Ulcerative Colitis*. Promotor: Abbie.

**Proxectos de investigación**

DELGADO M. *Estudio de la función tubular renal y marcadores de remodelado óseo durante el tratamiento prolongado con entecavir y tenofovir de pacientes con infección crónica por el virus de la hepatitis B*. Promotor: Fundación Investigación Biomédica del Hospital Carlos III. Madrid, España.

DELGADO M. *An Observational Post-Authorization Safety Study (PASS) of Victrelis™ (boceprevir) among Chronic Hepatitis C patients*. MER-BOC- 2012 01/P08518 MERCK, SHARP & DOHME.

**Número de sesións docentes do ano 2015**

31

## CARDIOLOXÍA

**Artigos publicados en revistas científicas**

CASTRO BEIRAS A, ANGUITA SÁNCHEZ M, COMÍN J, VÁZQUEZ RODRÍGUEZ JM, DE FRUTOS T, MUÑIZ J. *Organization of Heart Failure Care in Spain: Characteristics of Heart Failure Units*. Rev Esp Cardiol 2015 Jul;68 (7): 633-5.

BARGE CABALLERO G, BARGE CABALLERO E, MARZOA RIVAS R, PANIAGUA MARTÍN MJ, BARRIO RODRÍGUEZ A, NAYA LEIRA C, BLANCO CANOSA P, GRILLE CANCELA Z, VÁZQUEZ RODRÍGUEZ JM, CRESPO LEIRO MG. *Clinical evaluation of rosuvastatin in heart transplant patients with hypercholesterolemia and therapeutic failure of other statin regimens: short-term and long-term efficacy and safety results*. Transpl Int. 2015 Sep;28 (9): 1034-41.

PRADA DELGADO O, BARGE CABALLERO E, PETEIRO J, BOUZAS MOSQUERA A, ESTÉVEZ LOUREIRO R, BARGE CABALLERO G, LÓPEZ PÉREZ M, VÁZQUEZ GONZÁLEZ N, CASTRO BEIRAS A. *Prognostic value of exercise-induced left ventricular systolic dysfunction in hypertensive patients without coronary artery disease*. Rev Esp Cardiol 2015;68 (2): 107-14.

VARELA LEMA L, QUEIRO VERDES T, BAZ ALONSO JA, CUENCA CASTILLO JJ, DURÁN MUÑOZ D, GÓNZALEZ JUANATEY JR, HERRERA NOREÑA JM, IÑIGUEZ ROMO A, LÓPEZ OTERO D, PRADAS MONTILLA G, RUBIO ÁLVAREZ J, SALGADO FERNÁNDEZ J, TRILLO NOUCHE R, VÁZQUEZ GONZÁLEZ N, LÓPEZ GARCÍA M. *Post-introduction observation of transcatheter aortic valve implantation in Galicia (Spain)*. J Eval Clin Pract. 2015; 21 (1): 34-42.

CRESPO LEIRO MG, SEGOVIA CUBERO J, GONZÁLEZ COSTELLO J, BAYES GENIS A, LÓPEZ FERNÁNDEZ S, ROIG E, SANZ JULVE M, FERNÁNDEZ VIVANCOS C, DE MORA MARTÍN M, GARCÍA PINILLA JM, VARELA ROMÁN A, ALMENAR BONET L, LARA PADRÓN A, DE LA FUENTE GALÁN L, DELGADO JIMÉNEZ J. *Project research team. Adherence to the ESC Heart Failure Treatment Guidelines in Spain: ESC Heart Failure Long-term Registry*. Rev Esp Cardiol 2015 Sep;68 (9): 785-93.

BARGE CABALLERO E, SEGOVIA CUBERO J, GONZÁLEZ VILCHEZ F, DELGADO JIMÉNEZ J, PÉREZ VILLA F, ALMENAR BONET L, ARIZÓN DEL PRADO JL, LAGE GALLÉ E, DE LA FUENTE GALÁN L, MANITO LORITE N, SANZ JULVE M, VILLA ARRANZ A, LAMBERT RODRÍGUEZ JL, BROSSA LOIDI V, PASCUAL FIGAL D, MUÑI GARCÍA J, CRESPO LEIRO M. *Evaluation of the preoperative vasoactive-inotropic score as a predictor of postoperative outcomes in patients undergoing heart transplantation*. Int J Cardiol. 2015 Apr 15; 185: 192-4.

DELGADO JF, ALMENAR L, GONZÁLEZ VILCHEZ F, ARIZÓN JM, GÓMEZ M, FUENTE L, BROSSA V, FERNÁNDEZ J, DÍAZ B, PASCUAL D, LAGE E, SANZ M, MANITO N, CRESPO LEIRO MG. *Health-related quality*

*of life, social support, and caregiver burden between six and 120 months after heart transplantation: a Spanish multicenter cross-sectional study*. Clin Transplant. 2015; 29 (9): 771-80.

ÁLVAREZ ÁLVAREZ RJ, BARGE CABALLERO E, CRESPO LEIRO MG. *Author's response to "Venous thromboembolism in heart transplantation. Should we consider genetic predisposition?"*. Heart Lung Transplant. 2015 May, 34 (5): 757-8.

LÓPEZ SAINZ Á, BARGE CABALLERO E, PANIAGUA MARTÍN MJ, MARZOA RIVAS R, SÁNCHEZ FERNÁNDEZ G, FERNÁNDEZ ARIAS L, GARCÍA VIEITES M, ALONSO HERNÁNDEZ Á, RODRÍGUEZ RIVERA-GARCÍA JJ, CRESPO LEIRO MG. *Clinical characteristics and long-term outcomes of patients undergoing combined heart-kidney transplantation: a single-center experience*. Transplant Proc. 2015 Jan-Feb, 47 (1): 123-6.

ROIG E, ALMENAR L, CRESPO LEIRO M, SEGOVIA J, MIRABET S, DELGADO J, PÉREZ-VILLA F, LUÍS LAMBERT J, TERESA BLASCO M, MUÑIZ J, REST OF THE PARTICIPANTS OF THE SPANISH HEART TRANSPLANTATION REGISTRY. *Heart transplantation using allografts from older donors: Multicenter study results*. J Heart Lung Transplant. 2015 Jun;34 (6): 790-6.

ÁLVAREZ ÁLVAREZ RJ, BARGE CABALLERO E, CHAVEZ LEAL SA, PANIAGUA MARTÍN MJ, MARZOA RIVAS R, CAAMAÑO CB, LÓPEZ SAINZ Á, GRILLE CANCELA Z, BLANCO CANOSA P, HERRERA NOREÑA JM, CUENCA CASTILLO JJ, CASTRO BEIRAS A, CRESPO LEIRO MG. *Venous thromboembolism in heart transplant recipients: incidence, recurrence and predisposing factors*. J Heart Lung Transplant. 2015 Feb;34 (2): 167-74.

MARTÍNEZ SELLES M, ALMENAR L, PANIAGUA MARTÍN MJ, SEGOVIA J, DELGADO JF, ARIZÓN JM, AYESTA A, LAGE E, BROSSA V, MANITO N, PÉREZ VILLA F, DÍAZ MOLINA B, RÁBAGO G, BLASCO PEIRÓ T, DE LA FUENTE GALÁN L, PASCUAL FIGAL D, GONZÁLEZ VILCHEZ F, SPANISH REGISTRY OF HEART TRANSPLANTATION. *Donor/recipient sex mismatch and survival after heart transplantation: only an issue in male recipients? An analysis of the Spanish Heart Transplantation Registry*. Transpl Int. 2015 Mar;28 (3): 305-13.

BERBEN L, DENHAERYNCK K, DOBBELS F, ENGBERG S, VANHAECKE J, CRESPO-LEIRO MG, RUSSELL CL, DE GEEST S, BRIGHT STUDY CONSORTIUM. *Building research initiative group: chronic illness management and adherence in transplantation (BRIGHT) study: study protocol*. J Adv Nurs. 2015 Mar;71(3): 642-54.

HAAS J, FRESE KS, PEIL B, KLOOS W, KELLER A, NIETSCH R, FENG Z, MÜLLER S, KAYVANPOUR E, VOGEL B, SEDAGHAT HAMEDANI F, LIM WK,

## ➤ [CARDIOLOXÍA]

- ZHAO X, FRADKIN D, KÖHLER D, FISCHER S, FRANKE J, MARQUART S, BARB I, LI DT, AMR A, EHLERMANN P, MERELES D, WEIS T, HASSEL S, KREMER A, KING V, WIRSZ E, ISNARD R, KOMAJDA M, SERIO A, GRASSO M, SYRRIS P, WICKS E, PLAGNOL V, LOPES L, GADGAARD T, EISKJÆR H, JØRGENSEN M, GARCÍA GIUSTINIANI D, ORTIZ GENGA M, CRESPO LEIRO MG, DEPREZ RH, CHRISTIAANS I, VAN RIJSINGEN IA, WILDE AA, WALDENSTROM A, BOLOGNESI M, BELLAZZI R, MÖRNER S, BERMEJO JL, MONSERRAT L, VILLARD E, MOGENSEN J, PINTO YM, CHARRON P, ELLIOTT P, ARBUSTINI E, KATUS HA, MEDER B. *Atlas of the clinical genetics of human dilated cardiomyopathy*. Eur Heart J. 2015 May 7; 36 (18): 1123-35a.
- GARCÍA GIUSTINIANI D, ARAD M, ORTIZ GENGA M, BARRIALES VILLA R, FERNÁNDEZ X, RODRÍGUEZ GARCÍA I, MAZZANTI A, VEIRA E, MANEIRO E, REBOLO P, LESENDE I, CAZÓN L, FREIMARK D, GIMENO BLANES JR, SEIDMAN C, SEIDMAN J, MCKENNA W, MONSERRAT L. *Phenotype and prognostic correlations of the converter region mutations affecting the myosin heavy chain*. Heart. 2015 Jul;101(13): 1047-53.
- BARRIALES VILLA R (3/34): SEC Working Group for the 2014 ESC Guidelines on Diagnosis and Management of Hypertrophic Cardiomyopathy, Expert Reviewers for the ESC 2014 Guidelines on the Diagnosis and Management of Hypertrophic Cardiomyopathy, SEC Clinical Practice Guidelines Committee. *Comments on the 2014 ESC Guidelines on the diagnosis and management of hypertrophic cardiomyopathy. A critical view from the perspective of Spanish cardiology*. Rev Esp Cardiol (Engl Ed). 2015 Jan;68 (1): 4-9.
- MONSERRAT L, ORTIZ GENGA M, LESENDE I, GARCÍA GIUSTINIANI D, BARRIALES VILLA R, DE UNA IGLESIAS D, SYRRIS P, CASTRO BEIRAS A. *Genetics of cardiomyopathies: novel perspectives with next generation sequencing*. Curr Pharm Des. 2015; 21(4): 418-30.
- TORRADO M, FRANCO D, LOZANO-VELASCO E, HERNÁNDEZ TORRES F, CALVIÑO R, ALDAMA G, CENTENO A, CASTRO BEIRAS A, MIKHAILOV A. *A MicroRNA-Transcription Factor Blueprint for Early Atrial Arrhythmogenic Remodeling*. Biomed Res Int. 2015; 2015: 263151. doi: 10.1155/2015/263151.
- COUTO MALLÓN D, GONZÁLEZ COSTELLO J, SÁNCHEZ SALADO JC, MIRALLES CASSINA A, MANITO LORITE N, CEQUIER FILLAT Á. *Switch From a Long-term to a Short-term Ventricular Assist Device as a Bridge to Heart Transplantation*. Rev Esp Cardiol 2015; 68 (7): 636-8.
- GARCÍA GUIMARAES M, VELASCO GARCÍA DE SIERRA C, ESTEVEZ CID F, PÉREZ CEBEY L, BOUZAS MOSQUERA A, MENDEZ EIRIN E, FERNÁNDEZ ARIAS L, CUENCA CASTILLO JJ, VÁZQUEZ RODRÍGUEZ JM. *Current role of cardiac imaging to guide surgical correction of a giant left ventricular pseudoaneurysm*. Int J Cardiol. 2015;1; 198: 152-3.
- RUIZ SALAS A, BARRERA CORDERO A, VIÑOLAS X, SOLA NB, ÁLVAREZ LP, OLALLA JJ, BRUGADA J, ALZUETA J. *Usefulness of antitachycardia pacing in arrhythmogenic right ventricular dysplasia/cardiomyopathy*. Int J Cardiol. 2015 15; 181: 172-3.
- BOUZAS MOSQUERA A, ÁLVAREZ GARCÍA N. *Orientation of bileaflet mechanical aortic valve prostheses for optimal evaluation by transthoracic echocardiography*. J Thorac Cardiovasc Surg. 2015 Aug;150 (2): 428-30.
- BOUZAS MOSQUERA A, BOUZAS ZUBELDÍA B, PETEIRO J, ÁLVAREZ GARCÍA N. *Respirophasic Forward Diastolic Flow through the Pulmonary Valve in Massive Right Ventricular Infarction*. Echocardiography. 2015 May;32 (5): 878-9.
- BOUZAS MOSQUERA A, PETEIRO J, BROULLÓN FJ, CALVIÑO SANTOS R, MOSQUERA VX, SÁNCHEZ FERNÁNDEZ G, BARBEITO CAAMAÑO C, PÉREZ CEBEY L, MARTÍNEZ D, YÁÑEZ JC, ÁLVAREZ GARCÍA N, VÁZQUEZ RODRÍGUEZ JM. *Temporal changes in the use and results of exercise echocardiography*. Eur Heart J Cardiovasc Imaging. 2015; 16 (11): 1207-12.
- BOUZAS MOSQUERA A, PETEIRO J, BROULLÓN FJ, ÁLVAREZ GARCÍA N, RODRÍGUEZ GARRIDO JL, MOSQUERA VX, MARTÍNEZ D, YÁÑEZ JC, VÁZQUEZ RODRÍGUEZ JM. *Incremental value of exercise echocardiography over exercise electrocardiography in a chest pain unit*. Eur J Intern Med. 2015; 26: 720-5.
- BOUZAS MOSQUERA A, PETEIRO J, BROULLÓN FJ, CALVIÑO SANTOS R, MOSQUERA VX, BARBEITO CAAMAÑO C, LARRAÑAGA MOREIRA JM, MANEIRO MELÓN N, ÁLVAREZ GARCÍA N, VÁZQUEZ RODRÍGUEZ JM. *Trends in referral patterns, invasive management, and mortality in elderly patients referred for exercise stress testing*. Eur J Intern Med. 2015; 26: 787-91.
- BOUZAS MOSQUERA A, SÁNCHEZ FERNÁNDEZ G, BARBEITO CAAMAÑO C, BROULLÓN FJ, MARTÍNEZ D, YÁÑEZ JC, ÁLVAREZ GARCÍA N, VÁZQUEZ RODRÍGUEZ JM. *Effect of Age on the Need for Pacemaker Implantation Despite Negative 24-Hour Holter Monitoring in Individuals with Syncope*. J Am Geriatr Soc. 2015; 63: 2625-2627.
- PETEIRO J, BOUZAS MOSQUERA A. *Exercise echocardiography in hypertrophic cardiomyopathy*. J Cardiovasc Med Cardiol 2015; 2 (1): 109.

## ➤ [CARDIOLOXÍA]

PETEIRO J, FERNÁNDEZ X, BOUZAS MOSQUERA A, MONSERRAT L, MÉNDEZ C, RODRÍGUEZ GARCÍA E, SOLER R, COUTO D, CASTRO BEIRAS A. *Exercise echocardiography and cardiac magnetic resonance imaging to predict outcome in patients with hypertrophic cardiomyopathy*. Eur Heart J Cardiovasc Imaging. 2015 Apr;16 (4): 423-32.

PETEIRO J. *Functional mitral regurgitation in patients with coronary artery disease: Ischemic or Necrotic?* JJ Med Diagnosis and Image 2015, 1 (1): 102.

RUIZ SALAS A, BARRERA CORDERO A, VIÑOLAS X, BASTERRA SOLA N, PÉREZ ÁLVAREZ L, OLALLA JJ, BRUGADA J, ALZUETA J. *Usefulness of antitachycardia pacing in arrhythmogenic right ventricular dysplasia/cardiomyopathy*. International Journal of Cardiology 181 (2015): 172-173.

CRESPO LEIRO MG, STYPMANN J, SCHULZ U, ZUCKERMANN A, MOHACSI P, BARA C, ROSS H, PARAMESHWAR J, ZAKLICZYŃSKI M, FIOCCHI R, HOEFER D, DENG M, LEPRINCE P, HILLER D, EUBANK L, DELJKICH E, YEE JP, VANHAECKE J. *Performance of gene-expression profiling test score variability to predict future clinical events in heart transplant recipients*. BMC Cardiovasc Disord. 2015 Oct 9; 15 (1): 120. doi: 10.1186/s12872-015-0106-1.

BARGE CABALLERO E, JIMÉNEZ LÓPEZ J, CHÁVEZ LEAL S, BARGE CABALLERO G, PANIAGUA MARTÍN MJ, MARZOA RIVAS R, GRILLE CANCELA Z, CUENCA CASTILLO JJ, CASTRO BEIRAS A, CRESPO LEIRO MG. *Significado pronóstico y evolución a largo plazo de la frecuencia cardíaca en los pacientes con trasplante cardíaco*. Rev Esp Cardiol 2015; 68 (11): 943-950.

GARCÍA BOLAO I, RUIZ MATEAS F, BAZÁN V, BERRUEZO A, ALCALDE O, LEAL DEL OJO J, ACOSTA J, MARTÍNEZ SELLÉS M, MOSQUERA I. *Temas de actualidad en arritmias y estimulación cardíaca*. Rev Esp Cardiol 2015; 68 (3): 226-233.

MANITO N, DELGADO JF, CRESPO LEIRO MG, ARIZÓN JM, SEGOVIA J, GONZÁLEZ VILCHEZ F, MIRABET S, LAGE E, PASCUAL FIGAL D, DÍAZ B, PALOMO J, RÁBAGO G, SANZ M, BLANCO T, ROIG E. *Twelve-month efficacy and safety of the conversion to everolimus in maintenance heart transplant recipients*. World J Transplant 2015; 5 (4): 310-9.

GONZÁLEZ VILCHEZ F, SEGOVIA CUBERO J, ALMENAR L, CRESPO LEIRO MG, ARIZÓN JM, VILLA A, DELGADO J, ROIG E, LAGE E, GONZÁLEZ COSTELLO J, SPANISH HEART TRANSPLANTATION TEAMS. *Spanish Heart Transplantation Registry*. 26th Official Report of the Spanish Society of Cardiology Working Group on Heart Failure and

Heart Transplantation (1984-2014). Rev Esp Cardiol 2015; 68 (11): 1008-21.

GONZÁLEZ VILCHEZ F, GÓMEZ BUENO M, ALMENAR L, CRESPO LEIRO MG, ARIZÓN JM, PALOMO J, DELGADO J, ROIG E, LAGE E, MANITO N. *Spanish Heart Transplantation Teams*. Rev Esp Cardiol 2015; 67 (12): 1039-51.

CRESPO LEIRO MG, STYPMANN J, SCHULZ U, ZUCKERMANN A, MOHACSI P, BARA C, ROSS H, PARAMESHWAR J, ZAKLICZYŃSKI M, FIOCCHI R, HOEFER D, DENG M, LEPRINCE P, HILLER D, EUBANK L, DELJKICH E, YEE JP, VANHAECKE J. *Performance of gene-expression profiling test score variability to predict future clinical events in heart transplant recipients*. BMC Cardiovasc Disord 2015; 15: 120.

AUTHORS/TASK FORCE MEMBERS, PRIORI SG, BLOMSTRÖM-LUNDQVIST C, MAZZANTI A, BLOM N, BORGGREFE M, CAMM J, ELLIOTT PM, FITZSIMONS D, HATALA R, HINDRICKS G, KIRCHHOF P, KJELDSSEN K, KUCK KH, HERNÁNDEZ MADRID A, NIKOLAOU N, NOREKVÁL TM, SPAULDING C, VAN VELDHIJSEN DJ. *2015 ESC Guidelines for the management of patients with ventricular arrhythmias and the prevention of sudden cardiac death: The Task Force for the Management of Patients with Ventricular Arrhythmias and the Prevention of Sudden Cardiac Death of the European Society of Cardiology (ESC) Endorsed by: Association for European Paediatric and Congenital Cardiology (AEPC)*. Eur Heart J. 2015; 36 (41): 2793-867.

AUTHORS/TASK FORCE MEMBERS, PRIORI SG, BLOMSTRÖM-LUNDQVIST C, MAZZANTI A, BLOM N, BORGGREFE M, CAMM J, ELLIOTT PM, FITZSIMONS D, HATALA R, HINDRICKS G, KIRCHHOF P, KJELDSSEN K, KUCK KH, HERNÁNDEZ MADRID A, NIKOLAOU N, NOREKVÁL TM, SPAULDING C, VAN VELDHIJSEN DJ. *2015 ESC Guidelines for the management of patients with ventricular arrhythmias and the prevention of sudden cardiac death: The Task Force for the Management of Patients with Ventricular Arrhythmias and the Prevention of Sudden Cardiac Death of the European Society of Cardiology (ESC) Endorsed by: Association for European Paediatric and Congenital Cardiology (AEPC)*. Europace. 2015; 17 (11): 1601-87.

**Comunicacións en congresos publicadas**

IGLESIA CARREÑO CV, BARGE CABALLERO E, BOUZAS MOSQUERA A, PETEIRO SÁNCHEZ J, BARGE CABALLERO G, MARZOA RIVAS R, PANIAGUA MARTÍN MJ, CALVINO SANTOS R, VÁZQUEZ RODRÍGUEZ JM, CRESPO LEIRO MG. *Prognostic value of peak treadmill exercise echocardiography in heart transplant recipients with coronary allograft vasculopathy and preserved resting left ventricular ejection fraction*. En: Heart Failure 2015 and the 2nd World Congress on Acute Heart Failure, Seville (Spain),



## ➤ [CARDIOLOXÍA]

23-26th May 2015. Eur. J. Heart Failure 2015; 17 (Suppl. 1): 133-134.

COSTA GRANA C, BARGE CABALLERO, NAYA LEIRA C, FARINAS GARRIDO P, BLANCO CANOSA P, GRILLE CANCELA Z, PANIAGUA MARTÍN MJ, MARZOA RIVAS R, BARGE CABALLERO G, CRESPO LEIRO MG. *Comorbidities of patients attended in a heart failure clinic, including advanced HF patients*. En: Heart Failure 2015 and the 2nd World Congress on Acute Heart Failure, Seville (Spain), 23-26th May 2015. Eur. J. Heart Failure 2015; 17 (Suppl. 1): (P).

HIDALGO LESMES F, ANGUITA SÁNCHEZ J, COMIN COLET J, MUNIZ GARCÍA J, CRESPO LEIRO MG. *Predictors of optimal pharmacological treatment in patients with heart failure and depressed ejection fraction*. Results of the VIDA-IC Study. En: Heart Failure 2015 and the 2nd World Congress on Acute Heart Failure, Seville (Spain), 23-26th May 2015. Eur. J. Heart Failure 2015; 17 (Suppl. 1): (P).

SUÁREZ N, BARGE CABALLERO E, POMBO OTERO J, PANIAGUA MARTÍN MJ, GRILLE CANCELA Z, GARCÍA DEL PINO I, BARGE CABALLERO G, VÁZQUEZ RODRÍGUEZ JM, CRESPO LEIRO MG. *Relation between the evolution of soluble ST2 and coronary allograft vasculopathy in heart transplanted patients*. En: Heart Failure 2015 and the 2nd World Congress on Acute Heart Failure, Seville (Spain), 23-26th May 2015. Eur. J. Heart Failure 2015; 17 (Suppl. 1): (P).

LÓPEZ SAINZ A, CALVIÑO SANTOS R, BARGE CABALLERO E, VÁZQUEZ GONZÁLEZ N, SALGADO FERNÁNDEZ J, ALDAMA LÓPEZ G, PIÑÓN ESTEBAN P, FLORES RÍOS X, VÁZQUEZ RODRÍGUEZ JM, CRESPO LEIRO MG. *Left ventricular ejection fraction treated with primary percutaneous coronary intervention*. En: Heart Failure 2015 and the 2nd World Congress on Acute Heart Failure, Seville (Spain), 23-26th May 2015. Eur. J. Heart Failure 2015; 17 (Suppl. 1): (P).

PAPÍN RIVAS P, DOMÍNGUEZ CEBALLOS ML. *Hematoma como complicación temprana en Dispositivos Implantables*. En: Congreso Asturgalaico de Cardiología. Oviedo, 5-6 junio 2015. Libro de Comunicaciones. Pag. 105. (P).

SALGADO ARANDA R, MARTÍN GONZÁLEZ J, MARTÍNEZ FERRER J, ALZUETA J, VIÑOLAS X, FERNÁNDEZ DE LA CONCHA J, ÁLVAREZ M, PÉREZ L, CALVO D, GARCÍA FERNÁNDEZ J. *Small caliber lead failure after generator exchange*. En: (EHRA) EUROPACE 2015. Milano, June 21-24, 2015. Europace Abstracts Supplement (2015) 17 (Supplement 3) (P).

QUESADA DORADOR A, ARTEAGA F, ROMERO VILLAFRANCA R, MARTÍNEZ FERRER J, PÉREZ ÁLVAREZ L, ALZUETA RODRÍGUEZ J, GARCÍA GERREIRO J, MARTÍNEZ JG, VIÑOLAS X, PORRES J. *Different ventricular*

*arrhythmic outcome of cardiac resynchronization therapy-defibrillators in women*. En: (EHRA) EUROPACE 2015. Milano, June 21-24, 2015. Europace Abstracts Supplement (2015) 17 (Supplement 3), iii221 (P).

PETEIRO J, PÉREZ CEBEY L, BOUZAS MOSQUERA A, BROULLÓN J, SÁNCHEZ FERNÁNDEZ G, VÁZQUEZ RODRÍGUEZ JM. *Outcome by treadmill exercise echocardiography in patients with low pre-test probability of coronary artery disease*. En: ESC Congress 2015, Londres (Reino Unido), 29 agosto-2 septiembre 2015. Eur Heart J 2015; 36 (Abstr Suppl).

SÁNCHEZ FERNÁNDEZ G, PETEIRO J, PÉREZ CEBEY L, BOUZAS MOSQUERA A, BROULLÓN J, VÁZQUEZ RODRÍGUEZ JM. *Diagnostic and prognostic features in patients with a positive exercise ECG testing but normal exercise echocardiography*. En: ESC Congress 2015, Londres (Reino Unido), 29 agosto-2 septiembre 2015. Eur Heart J 2015; 36 (Abstr Suppl).

LILLO CASTELLANO JM, MARINA BREYSSE M, MARTÍNEZ FERRER JB, ALZUETA J, PÉREZ ÁLVAREZ L, ALBEROLA A, FERNÁNDEZ LOZANO I, RODRÍGUEZ A, PORRO R, FILGUEIRAS RAMA D. *R-wave amplitude during follow-up of implantable cardioverter defibrillators to predict under-sensin upon spontaneous ventricular fibrillation*. En: ESC Congress 2015, Londres (Reino Unido), 29 agosto-2 septiembre 2015. Eur Heart J 2015; 36 (Abstr Suppl) (P).

ZABALA DÍAS L, ROMERO ROLDÁN J, ABAD VICENTE J, PÉREZ L, VIÑOLAS X, MARTÍNEZ JB, PÉREZ F, GARCÍA E, ALZUETA, DÍAZ INFANTE E. *Identification of the population of patients suitable for the implantation of a S-ICD among patients implanted with a conventional transvenous ICD*. En: ESC Congress 2015, Londres (Reino Unido), 29 agosto-2 septiembre 2015. Eur Heart J 2015; 36 (Abstr Suppl) (P).

ROY I, BASTERRA N, MARTÍNEZ J, PÉREZ L, MARTÍNEZ JB, VIÑOLAS X, FERNÁNDEZ J, VILLUENDAS R, ALZUETA J, RODRÍGUEZ A. *Dual versus single-coil implantable defibrillation leads. Current practice and rationale*. En: ESC Congress 2015, Londres (Reino Unido), 29 agosto-2 septiembre 2015. Eur Heart J 2015; 36 (Abstr Suppl) (P).

MARINA BREYSSE M, LILLO CASTELLANO JM, MARTÍNEZ FERRER B, BAUTISTA ALZUETA J, PÉREZ ÁLVAREZ L, ALBEROLA A, FERNÁNDEZ LOZANO I, FILGUEIRAS RAMA D. *Umbral de seguridad de la onda R en el seguimiento de pacientes portadores de desfibrilador*. Congreso de la Sociedad Española de Cardiología-SEC 2015. Bilbao, 22-24 octubre 2015. Rev. Esp Cardiol 2015; 68 Supl 1: (P).

## ➤ [CARDIOLOXÍA]

ROY AÑÓN I, BASTERRA SOLA N, MARTÍNEZ BASTERRA J, PÉREZ ÁLVAREZ L, MARTÍNEZ FERRER J, VIÑOLAS PRAT X, FERNÁNDEZ DE LA CONCHA J, VILLUENDAS SABATÉ R. *Comparación de electrodos de desfibrilación monobobina frente a bibobina: eficacia de desfibrilación y seguridad a corto-medio plazo*. En: Congreso de la Sociedad Española de Cardiología-SEC 2015. Bilbao, 22-24 octubre 2015. Rev. Esp Cardiol 2015; 68 Supl 1.

DOMÉNICO DALLAGLIO P, ANGUERA I, MARTÍNEZ FERRER J, PÉREZ L, VIÑOLAS X, PORRES JM, FONTENLA A, MARTÍNEZ FERRER J, PÉREZ L, VIÑOLAS X, PORRES JM, FONTENLA A, MARTÍNEZ JG, SABATÉ X. *Reducción de choques mediante estimulación antitaquicardia antes y durante la carga para taquicardias ventriculares rápidas en pacientes con desfibrilador automático implantable*. En: Congreso de la Sociedad Española de Cardiología-SEC 2015. Bilbao, 22-24 octubre 2015. Rev. Esp Cardiol 2015; 68 Supl 1.

DOMÉNICO DALLAGLIO P, ANGUERA I, MARTÍNEZ FERRER J, PÉREZ L, VIÑOLAS X, PORRES JM, FONTENLA A, MARTÍNEZ JG, SABATÉ X. *Reducción de choques mediante estimulación antitaquicardia antes y durante la carga para taquicardias ventriculares rápidas en pacientes con desfibrilador automático implantable*. En: Congreso de la Sociedad Española de Cardiología-SEC 2015. Bilbao, 22-24 octubre 2015. Rev. Esp Cardiol 2015; 68 Supl 1: (Presentación de las mejores comunicaciones del congreso).

MARTÍNEZ BENDAYÁN I, RUEDA NÚÑEZ F, VÁZQUEZ GONZÁLEZ N, RODRÍGUEZ GARRIDO J, ALDAMA LÓPEZ G, CALVIÑO SANTOS R, SALGADO FERNÁNDEZ J, VÁZQUEZ RODRÍGUEZ JM. *Optimización de la imagen anatómica a partir de la angiografía rotacional y reconstrucción tridimensional en cardiopatías congénitas*. En: Congreso de la Sociedad Española de Cardiología-SEC 2015. Bilbao, 22-24 octubre 2015. Rev. Esp Cardiol 2015; 68 Supl 1: 5.

SÁNCHEZ FERNÁNDEZ G, BARBEITO CAAMAÑO C, BOUZAS MOSQUERA A, BROULLÓN MOLANES FJ, MARTÍNEZ RUIZ MD, YÁÑEZ WONENBURGER JC, ÁLVAREZ GARCÍA N, VÁZQUEZ RODRÍGUEZ JM. *Rendimiento diagnóstico y pronóstico del holter ECG de 24 horas en pacientes con síncope*. En: Congreso de la Sociedad Española de Cardiología-SEC 2015. Bilbao, 22-24 octubre 2015. Rev. Esp Cardiol 2015; 68 Supl 1: 632 (P).

SÁNCHEZ FERNÁNDEZ G, PETEIRO J, PÉREZ CEBEY L, BARBEITO CAAMAÑO C, BOUZAS MOSQUERA A, BROULLÓN J, VÁZQUEZ RODRÍGUEZ JM. *Ecocardiografía de ejercicio para predecir eventos en pacientes con baja probabilidad pretest de enfermedad arterial coronaria*. En: Congreso de la Sociedad Española de

Cardiología-SEC 2015. Bilbao, 22-24 octubre 2015. Rev. Esp Cardiol 2015; 68 Supl 1: 694 (P).

BARBEITO CAAMAÑO C, BOUZAS MOSQUERA A, PETEIRO VÁZQUEZ JC, BROULLÓN MOLANES FJ, CALVIÑO SANTOS R, MOSQUERA RODRÍGUEZ VX, ÁLVAREZ GARCÍA N, VÁZQUEZ RODRÍGUEZ JM. *Tendencias en patrones de referencia, revascularización coronaria y supervivencia en pacientes de edad avanzada referidos a prueba de esfuerzo*. En: Congreso de la Sociedad Española de Cardiología-SEC 2015. Bilbao, 22-24 octubre 2015. Rev. Esp Cardiol 2015; 68 Supl 1: 702 (P).

PEÑA PEÑA ML, PALOMINO DOZA J, OCHOA JP, FERNÁNDEZ FERNÁNDEZ X, BARRIALES VILLA R, CRESPO LEIRO MG, VÁZQUEZ RODRÍGUEZ JM, MONSERRAT IGLESIAS L. *Bases genéticas de la miocardiopatía dilatada*. En: Congreso de la Sociedad Española de Cardiología-SEC 2015. Bilbao, 22-24 octubre 2015. Rev. Esp Cardiol 2015; 68 Supl 1: 1049 (P)

PÉREZ CEBEY ML, PETEIRO J, SÁNCHEZ FERNÁNDEZ G, BARBEITO CAAMAÑO C, BOUZAS MOSQUERA A, BROULLÓN J, MOSQUERA V, VÁZQUEZ RODRÍGUEZ JM. *Ecocardiografía de ejercicio en pacientes con estenosis aórtica no grave*. En: Congreso de la Sociedad Española de Cardiología-SEC 2015. Bilbao, 22-24 octubre 2015. Rev. Esp Cardiol 2015; 68 Supl 1: 1083. (P).

SÁNCHEZ FERNÁNDEZ G, PETEIRO J, PÉREZ CEBEY L, BARBEITO CAAMAÑO C, BOUZAS MOSQUERA A, BROULLÓN J, VÁZQUEZ RODRÍGUEZ JM. *Características diagnósticas y pronósticas en pacientes con prueba de esfuerzo eléctricamente positiva pero ecocardiográficamente negativa*. En: Congreso de la Sociedad Española de Cardiología-SEC 2015. Bilbao, 22-24 octubre 2015. Rev. Esp Cardiol 2015; 68 Supl 1: 140.

PÉREZ CEBEY ML, PETEIRO J, SÁNCHEZ FERNÁNDEZ G, BARBEITO CAAMAÑO C, BOUZAS MOSQUERA A, BROULLÓN J, MOSQUERA V, VÁZQUEZ RODRÍGUEZ JM. *Protocolo Fast-Track de ecocardiografía de ejercicio para evaluación de pacientes con baja probabilidad pretest de enfermedad arterial coronaria*. En: Congreso de la Sociedad Española de Cardiología-SEC 2015. Bilbao, 22-24 Octubre 2015. Rev. Esp Cardiol 2015; 68 Supl 1: 740.

BARBEITO CAAMAÑO C, PETEIRO J, PÉREZ CEBEY L, SÁNCHEZ FERNÁNDEZ G, BOUZAS MOSQUERA A, BROULLÓN J, MARTÍNEZ RUIZ MD, VÁZQUEZ RODRÍGUEZ JM. *Strain circunferencial y torsión ventricular izquierda durante el ejercicio en pacientes con cardiopatía isquémica*. Congreso de la Sociedad Española de Cardiología-SEC 2015. Bilbao, 22-24 Octubre 2015. Rev. Esp Cardiol 2015; 68 Supl 1: 162.

## ➤ [CARDIOLOXÍA]

MARINA BREYSSE M, LILLO CASTELLANO JM, LILLO CASTELLANO JM, MARTÍNEZ FERRER JB, ALZUETA B, PÉREZ ÁLVAREZ L, ALBEROLA A, FERNÁNDEZ LOZANO I, FILGUEIRAS RAMA D. *Umbral de seguridad de la onda R en el seguimiento de pacientes portadores de desfibrilador*. En: Congreso de la Sociedad Española de Cardiología-SEC 2015. Bilbao, 22-24 octubre 2015. Rev. Esp Cardiol 2015; 68 Supl 1: 252.

ROY AÑÓN I, BASTERRA SOLA N, MARTÍNEZ BASTERRA J, PÉREZ ÁLVAREZ L, MARTÍNEZ FERRER J, VIÑOLAS PRAT X, FERNÁNDEZ DE LA CONCHA J, VILLUENDAS SABATÉ R. *Comparación de electrodos de desfibrilación monobobina frente a bibobina: eficacia de desfibrilación y seguridad a corto-medio plazo*. En: Congreso de la Sociedad Española de Cardiología-SEC 2015. Bilbao, 22-24 octubre 2015. Rev. Esp Cardiol 2015; 68 Supl 1: 180.

COUTO MALLÓN D, GONZÁLEZ COSTELLO J, SÁNCHEZ SALADO JC, ROCA ELÍAS J, MIRALLES CASSINA A, SALAZAR MENDIGUCHIA J, CEQUIER FILLAT A, MANITO LORITE N. *Empleo de soporte circulatorio mecánico de corta duración y predictores de mal pronóstico en pacientes con shock cardiogénico secundario a miocarditis fulminante*. En: Congreso de la Sociedad Española de Cardiología-SEC 2015. Bilbao, 22-24 octubre 2015. Rev. Esp Cardiol 2015; 68 Supl 1: 901.

COUTO MALLÓN D, GONZÁLEZ COSTELLO J, ROCA ELÍAS J, ORTIZ BERBEL D, MIRALLES CASSIN A, ARIZA SOLÉ A, CEQUIER FILLAT, MANITO LORITE. N. *Experiencia con dispositivos de asistencia ventricular izquierda Berlin Heart ExcorR como puente al trasplante cardíaco*. En: Congreso de la Sociedad Española de Cardiología-SEC 2015. Bilbao, 22-24 octubre 2015. Rev. Esp Cardiol 2015; 68 Supl 1: 902.

COUTO MALLÓN D, GONZÁLEZ COSTELLO J, PERE DOMÉNECH SANTASUSANA P, MUNTANÉ CAROL G, ROCA ELÍAS J, SALAZAR MENDICHUCHÍA J, CEQUIER FILLAT, MANITO LORITE N. *Seguridad y eficacia del uso de concentrado de complejo protrombínico en pacientes tratados con anticoagulantes orales antes del trasplante cardíaco*. En: Congreso de la Sociedad Española de Cardiología-SEC 2015. Bilbao, 22-24 octubre 2015. Rev. Esp Cardiol 2015; 68 Supl 1: 307.

SABATER MOLINA M, CABALLERO L, ZORIO GRIMA E, RODRÍGUEZ PALOMARES JF, ALMANSA I, JIMÉNEZ JAIMEZ J, BARRIALES VILLA R, MONSERRAT IGLESIAS L. *Posible mutación fundadora en MYBPC3 asociada a miocardiopatía hipertrófica*. En: Congreso de la Sociedad Española de Cardiología-SEC 2015. Bilbao, 22-24 octubre 2015. Rev. Esp Cardiol 2015; 68 Supl 1: 877.

BOUZAS MOSQUERA A, PETEIRO J, BROULLÓN FJ, ÁLVAREZ GARCÍA N, BARBEITO CAAMANO C, LARRANAGA MOREIRA JM, MANEIRO MELON N, MARTÍNEZ RUIZ D, YANEZ JC, VÁZQUEZ RODRIGUEZ JM. *Incremental value of exercise echocardiography over exercise electrocardiography in a chest pain unit: a decision curve analysis*. En: EUROECHO & other Imaging Modalities 2015. Sevilla, diciembre 2015. Publicado en: Eur Heart J Cardiovasc Imaging 2015; 16 (suppl 2): ii22.

CIAMPI Q, OLIVOTTO I, GARDINI C, MONSERRAT L, PETEIRO J, LOPES L, COTRIM C, LOSI MA, LAZZERONI E, PICANO E. *The International Stress Echo Registry in Hypertrophic Cardiomyopathy*. En: EUROECHO & other Imaging Modalities 2015. Sevilla, diciembre 2015. Publicado en: Eur Heart J Cardiovasc Imaging 2015; 16 (suppl 2).

**Capítulos de libro**

PETEIRO VÁZQUEZ J, BOUZAS MOSQUERA A. *Ecocardiografía de ejercicio*. En: Restrepo G, Lowestein J, Gutiérrez Fajardo P, Vieira M (eds.). Ecocardiografía e imagen cardiovascular en la práctica clínica. Distribuna editorial, 2015. Págs. 697-709. ISBN 978-958-8813-15-8.

**Ensaos clínicos**

ISCHEMIA. *Estudio Internacional de efectividad comparativa en salud con enfoques médicos e invasivos*. Promotor: Instituto Nacional de Corazón, Pulmón y Sangre (NHLBI): IP: Peteiro J (2015-).

BAY-AVK-2015-01. *Estudio observacional prospectivo para la evaluación del control de la anticoagulación con antagonistas de la vitamina k en pacientes con fibrilación auricular no valvular atendidos en las consultas de cardiología*. Promotor Bayer Hispania SL. IP: VÁZQUEZ JM. (2015-).

SPARTA. *Estudio observacional prospectivo para la evaluación del control de la anticoagulación con antagonistas de la vitamina k en pacientes con fibrilación auricular no valvular atendidos en las consultas de cardiología*. Promotor: Bayer Hispania, SL. IP: VÁZQUEZ JM. (2015-).

CSLCT-HDL-12-77. *Estudio de fase II b de búsqueda de intervalos de dosis, multicéntrico, aleatorizado, controlado con placebo, para investigar la seguridad y tolerabilidad de la administración de dosis múltiples de CSL112 en pacientes con infarto de miocardio*. Promotor CSL Behring LLC (CSL). IP: VÁZQUEZ JM. (2015-).

RIVAROXACS 2002. *Estudio multicéntrico, aleatorizado, doble*

## ➤ [CARDIOLOXÍA]

ciego, doblamente enmascarado, controlado con tratamento activo, de grupos paralelos para comparar la seguridad de Rivaroxabán frente al Ácido Acetilsalicílico en combinación con Clopidogrel o Ticagrelor en pacientes con Síndrome Coronario Agudo. Promotor: Janssen. IP: VÁZQUEZ JM. (2015-).

ARTESIA. Apixaban para la reducción del tromboembolismo en patients con fibrilación auricular subclínica detectada por un dispositivo. Promotores: Bristol-Myers, Pfizer, Medtronic y los Canadian Institutes of Health Research. IP: MOSQUERA PÉREZ I. (2016-).

ENESTnd: A phase III multi-center, open-label, randomized study of imatinib versus nilotinib in adult patients with newly diagnosed Philadelphia chromosome positive (Ph+) chronic myelogenous leukemia in chronic phase (CML-CP). Participación: BOUZAS A.

ENESTPath, protocolo AMN107AIC05: A Prospective, Randomized, Open Label, Two Arm Phase III Study to Evaluate Treatment Free Remission (TFR) Rate in Patients With Philadelphia-positive CML After Two Different Durations of Consolidation Treatment With Nilotinib 300mg BID. Participación: BOUZAS A.

ISIS 304801-CS6: A Randomized, Double-Blind, Placebo-Controlled, Phase 3 Study of ISIS 304801 Administered Subcutaneously to Patients with Familial Chylomicronemia Syndrome (FCS). Participación: BOUZAS A.

Clinical Investigation on Differences in the Magnitude of CRT Response in Women Versus MEN (BIOWOMEN). Participación: BOUZAS A.

BIOWOMEN. Clinical Investigation on Differences in the Magnitude of CRT Response in Women Versus MEN (BIOWOMEN). Participación: BOUZAS A.

Effortless (Evaluation of FactORs Impacting CLinical Outcome and Cost Effectiveness of the S-ICD). Unidad de Electrofisiología.

Estudio SCOOP-UMBRELLA: La plataforma SCOOP promueve la explotación multicéntrica de los datos obtenidos por el sistema de monitorización remota de DAI Care-Link. El estudio observacional UMBRELLA tiene por objeto recoger datos acerca de la incidencia de las arritmias en pacientes portadores de DAI, usando como fuente de información los datos de la monitorización remota CareLink. DRA. PÉREZ ÁLVAREZ L.

PÉREZ ÁLVAREZ L. Registro Nacional de Ablación mediante Radiofrecuencia. (participación con actualización anual).

PÉREZ ÁLVAREZ L. Registro Nacional de Desfibriladores (participación con actualización anual).

PÉREZ ÁLVAREZ L. Registro Nacional de Marcapasos (participación con actualización anual).

EXAMINATION: Evaluación clínica de las endoprótesis coronarias liberadoras de everolimus en el tratamiento de pacientes con infarto de miocardio con elevación del segmento ST. EXAM-08. SEC. 2010-2014. VÁZQUEZ N.

COMPARE-III/IV: Comparación de un stent liberador de everolimus (Xience-VT o Promust) con el stent Nobori liberador de biolimus A9 en una población no seleccionada. Estudio abierto y aleatorizado. Wesph Foundation. 2010-2015. Promotor TERUMO. IP: CALVIÑO R.

SOURCE XT/IV 2010-10. Edwards Sapien bioprótesis multi region outcome registry. Edwards. 2010-2015. U. Hemodinámica.

CROSS-AMI: Estudio clínico randomizado en pacientes con IAM sometidos a ACTP primaria y enfermedad multivaso que compara revascularización completa electiva vs revascularización guiada por isquemia. VÁZQUEZ N.

CENTURYIII/III-IV. Evaluación clínica del nuevo sistema de terumo con stent liberador de fármaco en el tratamiento de pacientes con arteriopatía coronaria. Promotor TERUMO. Inicio 28.6.2012. U. Hemodinámica.

DISCO 8/IV. Pronóstico a largo plazo de los pacientes diabéticos y pre-diabéticos tratado con stent coronario liberador de everolimus. Fundación de Investigación Sanitaria de León (FISLeón). U. Hemodinámica.

TOTAL/IV: Estudio aleatorizado para comparar la ICP más trobectomía de rutina por aspiración versus la ICP sola en pacientes con SCACEST sometidos a ICP primaria Hamilton health Sciences Coropartion (corporación de ciencias de la salud) por medio de su instituto de investigación de salud pública (PHRI) en Canadá. 2013- Finalizado en 2015.

REGISTRO E-NOBORI. Registro prospectivo, de brazo único, multicentro, observacional para una mejor validación de la seguridad y eficacia del stent fármaco-activo Nobori en pacientes en entorno real. TERUMO. VÁZQUEZ N.

## ➤ [CARDIOLOXÍA]

*MASTER/III-IV. Seguridad y eficacia del stent fármaco-activo TCD-10023 en el manejo de pacientes con infarto agudo de miocardio con elevación del ST.* TERUMO. 2013. VÁZQUEZ N.

*ABSORB. ABSORB FIST Registry: An international post-market registry of patients with de novo lesions in previously untreated vessels treated with Absorb BVS.* ABBOTT. 2013. U. Hemodinámica.

*SENIOR. Short duration of dual antiplatelet therapy with wynergy everolimus eluting stent in patients older than 75 years undergoing percutaneous coronary revascularization.* Boston, 2013. U. Hemodinámica.

*REPARA: Registro de pacientes con dispositivo biorreabsorbible en la práctica clínica habitual.* U. Hemodinámica.

*Coroflex: Coroflex ISAR 2000 Registry.* U. Hemodinámica.

*BILLAR. Experiencia Blomime en el tratamiento de Lesiones Largas.* U. Hemodinámica (2015-).

*ULTIMASTER: Registro Prospectivo, de brazo único, multicéntrico, observacional para una mejor validación de la seguridad y eficacia del stent liberador de fármacos (SRF) Ultimaster en pacientes no seleccionados que representan la práctica clínica diaria.* U. Hemodinámica.

*Estudio SYNCOBAND: Estudio abierto, fase IV, multicéntrico, para evaluar la eficacia diagnóstica de Nuubo nECGband antes del Holter Implantable.* Promotor: NUBO. IP: MOSQUERA I.

*Estudio SINPocket: Diagnóstico de arritmias en pacientes con SINcope mediante telemetría cardíaca continua (sistema Pocket-ECG III) o Holter convencional.* Código NCT02614235. IP: MOSQUERA I.

*Long Term Registry: Registro a Largo Plazo de Pacientes con Insuficiencia Cardíaca.* Inicio 2012. CRESPO LEIRO M.

*Registro Nacional de Trasplante Cardíaco (participación con actualización anual).* CRESPO LEIRO M.

*Registro Español de Tumores post-Trasplante cardíaco. Registro multicéntrico español en el que participan todos los centros con trasplante cardíaco. Proyecto de la Sección de Insuficiencia Cardíaca, Trasplante y otras alternativas terapéuticas de la Sociedad Española de Cardiología. Ayuda no condicionada de Novartis.* Invest. Princ. y Coord. Nacional del Registro: CRESPO LEIRO M.

*ISHLT International Registry for Heart and Lung Transplantation.* CRESPO LEIRO M.

*ISHLT Registry for Mechanically Assisted Circulatory Support (IMACS(R)) Registry.* CRESPO LEIRO M.

*COMMANDER HF. Estudio multicéntrico, aleatorizado, doble ciego, basado en eventos, que compara la eficacia y seguridad de Rivaroxaban oral con placebo en la reducción del riesgo de muerte, infarto de miocardio o ictus, en pacientes con insuficiencia cardíaca crónica y enfermedad arterial coronaria significativa tras una hospitalización por exacerbación de la insuficiencia cardíaca.* Código: RIVAROXHAF3001. Fase III. Janssen-Cilag. Inicio septiembre 2013. Investigadora principal: PANIAGUA MARTÍN MJ.

*PARADIGM-HF: Estudio multicéntrico, aleatorizado, doble ciego, de grupos paralelos, controlado con tratamiento activo para evaluar la eficacia y seguridad de LCZ696 comparado con enalapril sobre la morbimortalidad en pacientes con insuficiencia cardíaca crónica y fracción de eyección reducida.* Inicio Enero 2012. Investigadora principal: PANIAGUA MARTÍN MJ.

*RELAX II (CRLX03A2301). Estudio de fase III multicéntrico, aleatorizado, doble ciego, controlado con placebo para evaluar la eficacia, seguridad y tolerabilidad de serelaxina añadida a la terapia de referencia en pacientes con insuficiencia cardíaca aguda.* Código CRLX030A2301. Inicio: Diciembre 2013. Investigador principal: CRESPO LEIRO MG.

*ATTR-ACT: Estudio de fase III, multicéntrico, internacional, aleatorizado, doble ciego, controlado con placebo para evaluar la eficacia, seguridad y tolerabilidad de la administración diaria por vía oral de 20 mg u 80 mg de tafamidis meglumina (PF-06291826) en comparación con placebo en pacientes con un diagnóstico de miocardiopatía por transtirretina (MC-TTR).* European Clinical Trial Database (EudraCT) Number: 2012-002465-35. Protocolo B3461028. Foldrx Pharmaceuticals, A Pfizer Company. Investigador principal: CRESPO LEIRO MG.

**Proyectos de investigación**

*Redes Temáticas de Investigación Cooperativa en Salud.* Subdirección General de Evaluación y Fomento de Investigación ISCIII. RETICS RD06/0014/0018. Investigador Principal: VÁZQUEZ RODRÍGUEZ JM.

*Programa 4: Cardiopatías Familiares de la Red de Investigación Cardiovascular (RIC) de Instituto de Salud Carlos III Subdirección General de Evaluación y Fomento de Investigación*

## ➤ [CARDIOLOXÍA]

ISCIII. RETICS RD06/0014/0018. Investigador y Coordinador: BARRIALES VILLA R.

*Generación de células madre con pluripotencia inducida para el estudio de la miocardiopatía hipertrófica.* Investigador: BARRIALES VILLA R con DR. RAYA CHAMORRO A del Institute for Bioengineering of Catalonia, Control of Stem Cell Potency Group. Barcelona.

*Donación de células para la investigación de trastornos genéticos del corazón.* Investigador: BARRIALES VILLA R con PROF. DENNING C, GEAD OF STEM CELL BIOLOGY UIT, WOLFSON CENTRE FOR STEM CELLS, TISSUE ENGINEERING&MODELLING (STEM), CENTRE FOR BIOMOLECULAR SCIENCES DIVISION OF CANCER%STEM CELLS, SCHOOL OF MEDICINE UNIVERSITY OF NOTTINGHAM UNIVERSITY PARK, UNITED KINGDOM.

*Evaluación de Galectina-3, ST2s y GAS6 en suero como marcadores de la vasculopatía del injerto en trasplantados cardíacos.* Investigadores: CASTRO BEIRAS A, CRESPO LEIRO MG, MUÑIZ GARCÍA J, MARZOA RIVAS R, GRILLE CANCELTA Z, PANIAGUA MARTÍN MJ, BARGE CABALLERO E, SUÁREZ FUENTETAJA N, POMBO OTERO J. IP: CRESPO LEIRO MG. Código: PI 12/02598. Entidad Financiadora: FIS 2013. Duración: 2013-2015.

*Propuesta de factibilidad del test AlloMap® en pacientes con trasplante cardíaco en el Hospital Universitario A Coruña.* Investigadora principal: CRESPO LEIRO MG.

*Empleo de los dispositivos de asistencia circulatoria mecánica de corta duración como puente al trasplante cardíaco urgente en España: eficacia, seguridad y análisis de costes.*

IP: BARGE CABALLERO E. Investigadores: ALMENAR-BONET L, VILLARRANZ A, PÉREZ VILLA F, SEGOVIA CUBERO J, DELGADO JIMÉNEZ J, GONZÁLEZ VÍLCHEZ F, MANITO LORITE N, DE LA FUENTE GALÁN L, BROSSA LOIDI V, LAMBERT RODRÍGUEZ JL, PASCUAL FIGAL D, LAGE GALLÉ E, ARIZÓN DEL PRADO JM, SANZ JULVE M, MUÑIZ GARCÍA J, CRESPO LEIRO MG. Beca: Mutua Madrileña. Duración: 2014-2016.

*Diferencias genéticas en donantes vs receptores en el rechazo mediado por anticuerpos en el trasplante cardíaco.* IP: HERMIDA PRIETO M. Investigadores colaboradores: MUÑIZ GARCÍA J, NÚÑEZ FERNÁNDEZ L, CASTRO BEIRAS A, SUÁREZ FUENTETAJA N, MARZOA RIVAS R, PANIAGUA MARTÍN MJ, RENE RODRÍGUEZ E. N° de expediente: FIS PI13/02174. Duración: 2014-2016.

*Estudio Clínico titulado: Impact of the implantation of Galician IAM Attention Program (PROGALIAM in the north sanitary area of Galicia.* IP: ALDAMA LÓPEZ G.

**Premios**

*Women Transforming Leadership.* CRESPO LEIRO MG. At Said Business School University of Oxford. 05-09 October 2015. Concedido en el Congreso "ESC Congress 2015", Londres (Reino Unido), 29 agosto-2 septiembre 2015.

**Número de sesiones docentes do ano 2015**

77

**CIRURXÍA CARDÍACA****Artigos publicados en revistas científicas**

VÁSQUEZ ECHEVERRI, D, ESTÉVEZ CID F, CUENCA CASTILLO JJ. *Tratamiento de la estenosis valvular aórtica severa degenerativa: actualidad y futuro. Perspectiva del cirujano cardíaco.* Galicia Clin 2015; 76 (1)13-18.

VELASCO GARCÍA DE SIERRA C, MARINI DÍAZ M, FERNÁNDEZ ARIAS L, ESTÉVEZ CID F. *Spontaneous fracture and embolization of an inferior vena cava cannula. is it possible?* European Journal of Cardio-Thoracic Surgery 0 (2015)1-2. doi: 10,1093/ejcts/ezv390.

GARCÍA GUIMARAES M, VELASCO GARCÍA DE SIERRA C, ESTÉVEZ CID F, PÉREZ CEBEY L, BOUZAS MOSQUERA A, MÉNDEZ EIRÍN E, FERNÁNDEZ ARIAS L, CUENCA CASTILLO JJ, VÁSQUEZ RODRÍGUEZ JM. *Current*

*role of cardiac imaging to guide surgical correction of a giant left ventricular pseudoaneurysm.* International Journal of Cardiology (2015), doi: 10,1016/j.ijcard.2015,06,129.

LÓPEZ SENDÓN JL, GONZÁLEZ JUANATEY JR, PINTO F, CUENCA CASTILLO JJ, BADIMÓN L, DALMAU R, GONZÁLEZ TORRECILLA JR, LÓPEZ MÍNGUEZ JR, MACEIRA A, PASCUAL FIGAL D, POMAR MOYA-PRATS JL, SIONIS A, ZAMORANO JL. *Marcadores de calidad en cardiología: indicadores de resultados y de la práctica clínica- una perspectiva de la sociedad española de cardiología y de la sociedad española de cirugía torácica-cardiovascular.* Cir. Cardio. 2015; 22 (6): 315-324.

CUENCA CASTILLO JJ, CENTELLA HERNÁNDEZ T, HORNERO SOS F. *Comentarios al documento incardio: indicadores de calidad en*

## ➤ [CIRURXÍA CARDÍACA]

unidades asistenciales del área del corazón. [Editorial]. *Cir. Cardiov.* 2015; 22 (6): 275-278.

LÓPEZ SENDÓN J, GONZÁLEZ JUANATEY JR, PINTO F, CUENCA CASTILLO J, BADIMÓN L, DALMAU R, GONZÁLEZ TORRECILLA E, LÓPEZ MÍNGUEZ JR, MACEIRA A, PASCUAL FIGAL D, POMAR MOYA-PRATS JL, SIONIS A, ZAMORANO JL. *Grupo de trabajo INCARDIO (indicadores de calidad de unidades asistenciales del área del corazón), grupo de trabajo conjunto de la sociedad española de cardiología y la sociedad española de cirugía torácica y cardiovascular. Indicadores de calidad en cardiología. principales indicadores para medir la calidad de los resultados (indicadores de resultados) y parámetros de calidad relacionados con mejores resultados en la práctica clínica (indicadores de práctica asistencial). incardio (indicadores de calidad en unidades asisten-*

*ciales del área del corazón): declaración de posicionamiento de consenso de SEC / SECTCV.* *Cir. Cardiov.* 2015; 22 (6): 314. e1-314.e30.

CUENCA CASTILLO JJ. *Intertwining myocardial bands: an anatomy-based proposal for "axial" and "radial" activation of the heart.* [Editorial]. *Rev. Argent. Cardiol.* 2015; 83: 330-331. <http://dx.doi.org/10.7775/rac.v83.i5.7124>.

CUENCA CASTILLO JJ. *El entrecruzamiento de las bandeletas: una propuesta anatómica para la activación "axial" y "radial" del corazón.* [Editorial]. *Rev Argent Cardiol* 2015, 83. <http://dx.doi.org/10,7757rac.es.v83i5.7124>.

**CIRURXÍA CARDÍACA INFANTIL****Artigos publicados en revistas científicas**

GARCÍA VIEITES M, CARDENAS I, LOYOLA H, FERNÁNDEZ ARIAS L, GARCÍA HERNÁNDEZ I, MARTÍNEZ-BENDAYAN I, RUEDA F, CUENCA CASTILLO JJ, PORTELA TORRON F, BAUTISTA HERNÁNDEZ V. *Lower mini-sternotomy in congenital heart disease: just a cosmetic improvement?* *Interact Cardiovasc Thorac Surg.* 2015 Sep,21(3): 374-8. doi: 10.1093/icvts/ivv163.

BAUTISTA HERNÁNDEZ V, ALMODOVAR MC. *Editorial (Thematic Issue: Pharmacologic Strategies with Afterload Reduction in Low Cardiac Output Syndrome After Pediatric Cardiac Surgery).* *Curr Vasc Pharmacol.* 2015; 14 (1): 3-4.

HOFFERBERTH SC, ALEXANDER ME, MAH DY, BAUTISTA-HERNÁNDEZ V, DEL NIDO PJ, FYNN-THOMPSON F. *Impact of pacing on systemic ventricular function in L-transposition of the great arteries.* *J Thorac Cardiovasc Surg.* 2016 Jan,151(1): 131-9. doi: 10.1016/j.jtcvs.2015.08.064.

MYERS PO, DEL NIDO PJ, BAUTISTA HERNÁNDEZ V, MARX GR, EMANI SM, FIGULA FA, BORISUK M, BAIRD CW. *Biventricular repair for common atrioventricular canal defect with parachute left atrioventricular valve.* *Eur J Cardiothorac Surg.* 2015 Apr 2. pii: ezv114.

GARCÍA VIEITES M, BAUTISTA HERNÁNDEZ V, CARDENAS I, BARREIRO J, LOYOLA H, GARCÍA I, MARTÍNEZ BENDAYAN I, CUENCA JJ, RUEDA F, PORTELA FA. *Miniesternotomía inferior. Revisión de los resultados quirúrgicos y cosméticos en nuestros 100 primeros casos.* *Cirugía Cardiovascular Cir Cardiov.* 2015; 22 (3): 134-139.

**Proyectos de investigación**

*Muestras de sangre, ADN y tejido cardíaco procedentes de pacientes del servicio de cirugía cardiaca de la XXIAC, afectados de insuficiencia cardíaca o sujetos control a los que se les ha descartado padecer alguna patología cardíaca.* Responsable de la colección: DR. BAUTISTA HERNÁNDEZ V. Biobanco de Insuficiencia Cardíaca. Ubicación de la colección: Biobanco A Coruña. Código Registro Nacional de Biobancos (Instituto de Salud Carlos III): C.0000221.

**Becas e axudas**

GARCÍA VIEITES M. Beca Fundación María José Jove. *Formación en Cirugía de las Cardiopatías Congénitas.* 2015-2017.

**Premios**

PREMIO A LA MEJOR COMUNICACIÓN ORAL. *Tratamiento invasivo del ductus arterioso persistente en el prematuro: nuevas estrategias terapéuticas.* AVILA A, ET AL (BAUTISTA HERNÁNDEZ V). Congreso Sociedad gallega de Pediatría. Pontevedra, noviembre 2015.

**Publicacións en formato electrónico**

DR. PORTELA, DR. BAUTISTA, DRA. GARCÍA VIEITES. *European Mediterranean postgraduate Program on Organ Donation and transplantation EMPODAT.* Topic 4: HEART. Units 1, 2 and 3.

**Número de sesións docentes do ano 2015**

9

## CIRURXÍA ORAL E MAXILOFACIAL

### Artigos publicados en revistas científicas

LÓPEZ CEDRÚN JL, ANDRÉS DE LLANO J. *A 22 years survival and prognostic factors analysis in a homogeneous series of 64 patients with advanced cancer of the tongue and the floor of the mouth.* J Craniomaxillofac Surg 2015; 43 (3): 376-81.

ATIENZA G, LÓPEZ CEDRÚN JL. *Management of obstructive salivary disorders by sialendoscopy: a systematic review.* Br J Oral Maxillofac Surg 2015; 53 (6): 507-19.

### Proxectos de investigación

VARELA CENTELLES PI, SEOANE LESTÓN JM, LÓPEZ JORNET P, ESTANY GESTAL A, ANTÚNEZ LÓPEZ JR, DIZ DIOS P, LÓPEZ CALVIÑO B, LÓPEZ

CEDRÚN JL, LUACES REY R, POMBO CASTRO M, FERNÁNDEZ SANROMÁN J, LIMERES POSSE J. *Causas e impacto del retraso en el diagnóstico del cáncer oral y orofaríngeo.* Instituto de Salud Carlos III. PI14/01445. 2014-2017.

### Número de sesións docentes do ano 2015

52

## CIRURXÍA PLÁSTICA

### Artigos publicados en revistas científicas

AVELLANEDA OVIEDO EM, CASTELEIRO ROCA P, PACHECO COMPAÑA FJ, VÁZQUEZ BUENO JA. *Lipoma Arborescente, tumor poco frecuente como causa de sinovitis extensora de la mano.* Revista Iberoamericana de Cirugía de la mano. Rev Iberoam Cir Mano. 2015; 43 (2): 111-116. <http://dx.doi.org/10.1016/j.riema.2015.09.006>

### Ensaiois clínicos

*Estudio fase II, aleatorizado, controlado, doble ciego para evaluar eficacia hemostática y la seguridad del TT- 173 cuando se aplica a zona donante Trombotargets.* Ensayo HHO-IM\_01-CT Promotor: PIVOTAL.

### Premios

PRIMER PREMIO. *Tratamiento del dolor postoperatorio intenso/moderado con tapentadol retard en pacientes intervenidos en la unidad de quemados del complejo hospitalario universitario de A Coruña.* Presentado en 4th Jornada Monográfica Nacional de la Sociedad Española de Heridas (SEHER). Actualización en el tratamiento del paciente quemado. A Coruña, octubre 2015.

### Publicacións en formato electrónico

AVELLANEDA EM. *Quemaduras en zonas especiales II.* Revista Multidisciplinar de Insuficiencia Cutánea Aguda on-line Proyecto Lumbre 8 número. Febrero 2015. <http://www.proyectolumbre.com/index.php?norevista=8&pagina=7>.

AVELLANEDA EM. *Un novedoso y rápido agente enzimático para el desbridamiento, en el manejo del paciente quemado.* Revista Multidisciplinar de Insuficiencia Cutánea Aguda on-line

Proyecto Lumbre 8 número. Febrero 2015. <http://www.proyectolumbre.com/index.php?norevista=8&pagina=59>.

AVELLANEDA EM. *Quemaduras en zonas especiales III. Región perineal y glúteos.* Revista Multidisciplinar de Insuficiencia Cutánea Aguda on-line Proyecto Lumbre 9 número. Junio 2015. <http://www.proyectolumbre.com/index.php?norevista=9&pagina=7>.

AVELLANEDA EM. *Coberturas especiales I: injertos de piel.* Revista Multidisciplinar de Insuficiencia Cutánea Aguda on-line Proyecto Lumbre 10 número. Octubre 2015. <http://proyectolumbre.com/index.php?norevista=10&pagina=7>.

AVELLANEDA EM. *Coberturas especiales II: Colgajos.* Revista Multidisciplinar de Insuficiencia Cutánea Aguda on-line Proyecto Lumbre 11 número. Febrero 2016. <http://www.proyectolumbre.com/index.php?norevista=11&pagina=7>.



## CIRURXÍA XERAL E DIXESTIVA

### Artigos publicados en revistas científicas

ACEA B, CEREIJO C, GARCÍA NOVOA A. *Secuelas cosméticas tras cirugía oncoplástica de la mama. B. Clasificación y factores para su prevención.* Cirugía Española 2015; 93 (2): 75-83.

ACEA B, GARCÍA NOVOA A, CEREIJO C, REY R, SANTIAGO P, CALVO L, ANTOLÍN S, SILVA C, CANDAL I, LÓPEZ B, MOSQUERA J. *Repercusión de los criterios ACOSOG Z0011 sobre la indicación de la linfadenectomía axilar y el control locorregional en mujeres con ganglio centinela metastásico.* Resultados preliminares tras cuatro años de aplicación clínica. Revista de Senología y Patología Mamaria 2015; 28 (3): 105-112.

R. Gago-Fuentes, P. Fernández-Puente, D. Megias, P. Carpintero-Fernández, J. Mateos, B. Acea, E. Fonseca, F.J Blanco, M. D. Mayán. *Proteomic Analysis of Connexin 43 Reveals Novel Interactors Related to Osteoarthritis.* Molecular & Cellular Proteomics. 2015 Jul,14 (7): 1831-45.

FERNÁNDEZ SORIA N, GARCÍA NOVOA MA, RIVAS POLO JI, FERNÁNDEZ SELLÉS C, DE LOS ÁNGELES VÁZQUEZ M, MARINI MILAGROS M AND GÓMEZ GUTIÉRREZ M. *Orthotopic Liver Transplantation in an Adult With Biliary Atresia, Situs Inversus, and Inferior Cava Vein Absence: A Case Report.* Transplant Proc. 2015 Oct,47 (8): 2407-9.

ACEA NEBRIL B, GARCÍA NOVOA A, SANTIAGO FREIJANES P, MOSQUERA OSES J. *Micrometástasis del ganglio centinela en mujeres con carcinoma ductal in situ. Falsos positivos del método OSNA (One-step nucleic acid amplification)?* 10.1016/j.ci-resp.2015.04.016.

MARTÍN G, MOHAMMED ILYAS MI, NOGUERA JF, NFONSAM V. *Transvaginal extraction of laparoscopic right hemicolectomy specimen.* J Surg Surgical Res 2015; 1(2): 031-032

GARCÍA OLMO D, HERNÁNDEZ P, BELLÓN JM, JOVER JM, BIONDO S, GUADALAJARA H, GEORGIEV T, PASTOR C Y GRUPO DE TRABAJO (... NOGUERA J, ...). *Informe del estudio Delphi de la Asociación Española de Cirujanos sobre sutura quirúrgica de pared y cicatrización.* Ciencia y Evidencia (ISSN 2174-8101). Vol 1; marzo 2015: 3-8.

GARCÍA OLMO D, HERNÁNDEZ P, BELLÓN JM, JOVER JM, BIONDO S, GUADALAJARA H, GEORGIEV T, PASTOR C Y GRUPO DE TRABAJO (... NOGUERA J, ...). *Informe del estudio Delphi de la Asociación Española de Cirujanos sobre sutura quirúrgica de víscera hueca y cicatrización.* Ciencia y Evidencia (ISSN 2174-8101). Vol 2; marzo 2015: 3-8.

BUILES RAMÍREZ S, GARCÍA NOVOA A, REY SIMÓ I Y GÓMEZ GUTIÉRREZ M. *Fístula enterocutánea secundaria a error en la colocación del sistema de presión negativa abdominal.* Cir Esp. 2015; 93: 209-10.

### Libros

RUBIO I, PEG V. *Manejo quirúrgico y anatomopatológico del cáncer de mama.* Capítulo 3: Cirugía conservadora oncoplástica. Acea Nebriil B. Transworld Editors. Barcelona 2015. ISBN 978-84-941494-3-6.

SÁNCHEZ E, SÁNCHEZ C, ERAZO M. *Cáncer de mama: actualidades y controversias.* Capítulo 45: Prevención de complicaciones de la cirugía conservadora. Editorial Alfil. México DF 2015 ISBN: 978-607-741-134-5.

*Manual de Práctica Clínica en Senología 2015.* Sociedad Española de Senología y Patología Mamaria. Capítulo 30: Tratamiento quirúrgico del Cáncer de Mama. Fundación Española de Senología y Patología Mamaria. 2015. ISBN: 978-84-608-1664-5.

### Comunicaciones en congresos

NOGUERA JF, ZARAGOZA C, MELERO A, GRIFO I, JAREÑO S, ELORZA J. *Port-site colon cancer metastasis alter single incision laparoscopic approach.* Comunicación en SAGES 2015. April 15-18, 2015 Nashville, TN, USA.

NOGUERA JF, ZARAGOZA C, MELERO A, GRIFO I, JAREÑO S, ELORZA J. *Long-term follow up of transvaginal approach in 73 consecutive patients.* Comunicación en SAGES 2015. April 15-18, 2015 Nashville, TN, USA.

### Número de sesiones docentes do ano 2015

120

## CRIOBIOLOXÍA

### Artigos publicados en revistas científicas

SAN LUIS VERDES A, YEBRA PIMENTEL VILAR MT, GARCÍA BARREIRO JJ, GARCÍA CAMBA M, IBAÑEZ JS, DOMENECH N, RENDAL VÁZQUEZ ME. *Production of an acellular matrix from amniotic membrane for the synthesis of a human skin equivalent*. Cell Tissue Bank 2015; 16: 411-423.

## DERMATOLOXÍA

### Artigos publicados en revistas científicas

FONSECA E, IGLESIAS R, PARADELA S, FERNÁNDEZ TORRES R, ELBERDÍN L. *Efficacy and safety of adalimumab in psoriatic patients previously treated with etanercept in a real-world setting*. J Dermatol Treat. 2015; 26: 217-222.

MARSAL S, JULIÀ A, FERRÁNDIZ C, DAUDÉN TELLO E, FONSECA E, FERNÁNDEZ-LÓPEZ E, ET AL. *Association of the PDE3A-SLCO1C1 locus with the response to anti-TNF agents in psoriasis*. Pharmacogenomics J. 2015; 15: 322-325.

ELBERDÍN L, OUTEDA M, SALVADOR P, PARADELA S, FERNÁNDEZ-TORRES RM, IGLESIAS R, FONSECA E, MARTÍN I. *Infliximab drug and antibody levels in patients with dermatological conditions*. Int J Clin Pharm-Net. 2015; 37: 320-326.

GAGO FUENTES R, FERNÁNDEZ PUENTE P, MEGIAS D, CARPINTERO FERNÁNDEZ P, MATEOS J, ACEA B, FONSECA E, BLANCO FJ, MAYAN MD. *Proteomic analysis of connexin 43 reveals novel interactors related to osteoarthritis*. Mol Cell Proteomics. 2015; 14: 1831-1845.

JULIÀ A, PINTO JA, GRATACÓS J, QUEIRO R, FERRÁNDIZ C, FONSECA E, ET AL. *A deletion at ADAMTS9-MAG11 locus is associated with psoriatic arthritis risk*. Ann Rheum Dis. 2015; 74: 1875-1881.

FERNÁNDEZ TORRES RM, PARADELA S, FONSECA E. *Long-term efficacy of etanercept for plaque-type psoriasis and estimated cost in daily clinical practice*. Value Health 2015; 18: 1158-1165.

PARADELA DE LA MORENA S, FERNÁNDEZ TORRES R, MARTÍNEZ GÓMEZ W, FONSECA CAPDEVILA E. *Teledermatology: diagnostic reliability in 383 children*. Eur J Dermatol 2015; 25: 563-569.

GILABERTE Y, AGUILAR M, ALMAGRO M, CORREIA O, GUILLÉN C, HARTO A, ET AL. *Spanish-Portuguese consensus statement on use of daylight-mediated photodynamic therapy with methyl aminolevulinate in the treatment of actinic keratosis*. Actas Dermosifiliogr. 2015; 106 (8): 623-631.

RENDAL VÁZQUEZ ME, GARCÍA GARCÍA M, LÓPEZ PIÑÓN MJ, CARBALLAL RODRÍGUEZ M, BARBERO CANCELO C, FERNÁNDEZ MALLO RO, MÍGUEZ TORRE I, BERMÚDEZ GONZÁLEZ T, PÉRTEGA DÍAZ S, SÁNCHEZ IBAÑEZ J. *Programa de preservación de la fertilidad en pacientes oncológicos*. Revista Iberoamericana de Fertilidad y Reproducción humana 2015; 32: 35-44.

### Comunicacións en congresos publicadas

VILLAMARÍN BELLO N, FERNÁNDEZ TORRES RM, AREVALO BERMÚDEZ MP, BONET MARTÍNEZ MM, TOME ESPÍNEIRA C, FONSECA E. *Cutaneous manifestations as a diagnostic key in Fanconi anemia*. En: 73rd. Annual Meeting of the American Academy of Dermatology. San Francisco (USA), 20-24 Marzo 2015. J Am Acad Dermatol 2015; 72 (5): AB198.

AREVALO BERMÚDEZ MP, FERNÁNDEZ TORRES RM, VEREA HERNANDO MM, BONET MARTÍNEZ MM, VILLAMARÍN BELLO N, FONSECA E. *Imported anthropophilic tinea capitis. Study of a series of 16 cases in A Coruña, Spain*. En: 73rd. Annual Meeting of the American Academy of Dermatology. San Francisco (EEUU), 20-24 marzo 2015. J Am Acad Dermatol 2015; 72 (5): AB136.

BONET MARTÍNEZ MM, VILLAMARÍN BELLO N, AREVALO BERMÚDEZ MP, YEBRA-PIMENTEL VILAR MT, FERNÁNDEZ TORRES RM, FONSECA E. En: 73rd. Annual Meeting of the American Academy of Dermatology. San Francisco (EEUU), 20-24 marzo 2015. J Am Acad Dermatol 2015; 72 (5): AB122.

### Ensaos clínicos

*Estudio de fase 3, multicéntrico, aleatorizado, a doble ciego y controlado por placebo para determinar la eficacia y seguridad de Apremilast (CC10004) en sujetos con psoriasis en placas de moderada a grave*. Código de protocolo: CC-1004-PSOR-009. Promotor: Celgene Corporation (Basking Ridge, NJ, USA). 2011-2016.

*Estudio multicéntrico, aleatorizado, doble ciego y controlado con placebo, de 52 semanas de duración, para demostrar la eficacia de secukinumab subcutáneo, según la evaluación del Índice de gravedad y área de la psoriasis pustulosa palmoplantar (ppPASI) a las 16 semanas de tratamiento, comparado con placebo, y para evaluar su seguridad, tolerabilidad y eficacia a largo plazo en pacientes con psoriasis pustulosa palmoplantar crónica de moderada a grave*. Código de protocolo: CAIN457A3301- 2PRECISE. Promotor: NOVARTIS Farmacéutica S.A. (Barcelona). 2014-2016.

## ➤ [DERMATOLOXÍA]

*A Phase 3, Multicenter, Randomized, Double-blind Study to Evaluate the Efficacy and Safety of Guselkumab for the Treatment of Subjects With Moderate To Severe Plaque-Type Psoriasis and Inadequate Response to Ustekinumab (NAVIGATE).* Código de Protocolo CNTO1959PSO3003. Promotor: Janssen Research & Development, LLC. 2014-2016.

*Optimización del tratamiento de mantenimiento a largo plazo de la piel blanqueada en pacientes con psoriasis crónica en placas de moderada a grave: estudio randomizado, multicéntrico, abierto con evaluación ciega, comparativo, de 52 semanas de seguimiento para evaluar la eficacia, seguridad y tolerabilidad de secukinumab 300 mg (OPTIMISE).* Código de protocolo: CAIN457A3302-001. Promotor: Novartis Farmacéutica S.A. (Barcelona). 2015-2017.

**Proxectos de investigación**

FONSECA CAPDEVILA E, PARADELA DE LA MORENA S, FERNÁNDEZ TORRES RM. *Estudio epidemiológico observacional para evaluar la retención en el tratamiento de los pacientes con psoriasis de moderada a grave en la práctica clínica: SAHARA.* Código de Protocolo: JAN-PSO-2011-01. Promotor: Janssen-Cilag, S.A. 2012-2016.

ARÉVALO BERMÚDEZ MP, FONSECA CAPDEVILA E. *Estudio transversal del lupus eritematoso cutáneo en el Área Sanitaria de A Coruña (España).* Código de Registro CEIC de Galicia 2012/379. 2013-2016.

FONSECA CAPDEVILA E, FERNÁNDEZ TORRES RM. *Estudio observacional para evaluar las recaídas en pacientes con psoriasis moderada-grave tratados con fármacos biológicos de acuerdo a la práctica clínica en España (BioPRES).* Código de protocolo: NOV-PSO-2013-01. Promotor: Novartis Farmacéutica S.A. (Barcelona). 2014-2015.

FONSECA CAPDEVILA E, IGLESIAS R, BLANCO E. *Prueba de tolerancia y confortabilidad de calzado y sus componentes para personas con fragilidad cutánea, diabetes y alergia al cromo hexavalente.* Código de Registro CEIC de Galicia 2014/425. Investigador principal: 2014-2015.

FONSECA CAPDEVILA E. *PROTGAL: Tecnologías para el entorno de salud en Galicia: Clúster de calzado y su cadena de valor.* Centro de Desarrollo Tecnológico e Industrial (CDTI). Programa FEDER-INNTERCONECTA. Código de protocolo: ITC-20133106. 2013-2015.

MAYÁN MD, FONSECA E, ACEA B. *Ayúdanos a entender el lenguaje celular y su implicación en enfermedades.* Fundación Española para la Ciencia y la Tecnología (FECYT). Ministerio de Economía y Competitividad. Código de proyecto: Precipita 2015-000139. 2015.

**Número de sesións docentes do ano 2015**

51

**ENDOCRINOLOXÍA****Capítulos de libro**

TEJERA C, SOTO GONZÁLEZ A, GARCÍA ALMEIDA JM. *Riesgo cardiovascular del paciente obeso: valoración y abordaje multifactorial.* En: Bellido Guerrero D, López de la Torre Casares M, García Almeida JM. *Sobrepeso y obesidad.* A Coruña: Trama Solutions, 2015.

GARCÍA ALMEIDA JM, SOTO GONZÁLEZ A, MARTÍNEZ ALFARO B, GARCÍA ALEMÁN J. *Métodos de valoración del consumo alimentario y energético.* En: Bellido Guerrero D, López de la Torre Casares M, García Almeida JM. *Sobrepeso y obesidad.* A Coruña: Trama Solutions, 2015.

**ENFERMIDADES INFECCIOSAS****Artigos publicados en revistas científicas**

CENICEROS A, PÉRTEGA S, GALEIRAS R, MOURELO M, LÓPEZ E, BROULLÓN J, SOUSA D, FREIRE D. *Predicting mortality in burn patients with bacteraemia.* Infection. 2015 Oct 8. [Epub ahead of print].

MUÑOZ P, KESTLER M, DE ALARCON A, MIRO JM, BERMEJO J, RODRÍGUEZ-ABELLA H, FARIÑAS MC, COBO BELAUSTEGUI M, MES-

TRES C, LLINARES P, GOENAGA M, NAVAS E, OTEO JA, TARABINI P, BOUZA E, SPANISH COLLABORATION ON ENDOCARDITIS-GRUPO de Apoyo al Manejo de la Endocarditis Infecciosa en España (GAMES). *Current Epidemiology and Outcome of Infective Endocarditis: A Multicenter, Prospective, Cohort Study.* Medicine (Baltimore). 2015 Oct,94 (43): e1816. doi: 10.1097/MD.0000000000001816.

## ➤ [ENFERMIDADES INFECCIOSAS]

DE EGEE V, MUÑOZ P, VALERIO M, DE ALARCÓN A, LEPE JA, MIRÓ JM, GÁLVEZ ACEBAL J, GARCÍA-PAVIA P, NAVAS E, GOENAGA MA, FARIÑAS MC, VÁZQUEZ EG, MARÍN M, BOUZA E, GAMES STUDY GROUP. *Characteristics and Outcome of Streptococcus pneumoniae Endocarditis in the XXI Century: A Systematic Review of 111 Cases (2000-2013)*. Medicine (Baltimore). 2015 Sep;94 (39): e1562. doi: 10.1097/MD.0000000000001562. Review.

RUIZ MORALES J, IVANOVA GEORGIEVA R, FERNÁNDEZ HIDALGO N, GARCÍA CABRERA E, MIRÓ JM, MUÑOZ P, ALMIRANTE B, PLATA CIÉZAR A, GONZÁLEZ RAMALLO V, GÁLVEZ ACEBAL J, FARIÑAS MC, BRAVO-FERRER JM, GOENAGA SÁNCHEZ MA, HIDALGO TENORIO C, GOIKOETXEA AGIRRE J, DE ALARCÓN GONZÁLEZ A, Spanish Collaboration on Endocarditis Group-Grupo de Apoyo al Manejo de la Endocarditis en España (GAMES), Spanish Network for Research in Infectious Diseases (REIPI), Spanish Collaboration on Endocarditis Group-Grupo de Apoyo al Manejo de la Endocarditis en España GAMES. *Left-sided infective endocarditis in patients with liver cirrhosis*. REVISTA: J Infect. 2015 Dec;71(6): 627-41. doi: 10.1016/j.jinf.2015.09.005. Epub 2015 Sep 25.

**Comunicacións en congresos publicadas**

ARDANUY C, CERCENADO E, MARCO F, FLEITES A, ZÚÑIGA MC, PALOP B, GIL BRUSOLA A, DE LAS CUEVAS C, FENOLL A, CIFUENTES I, LLINARES J AND THE ODIN STUDY GROUP. *Clonal analysis of invasive pneumococci and its relationship with age group and antimicrobial susceptibility*. Results of a multicenter study in Spain (2010-2014). En: 25th European Congress of Clinical Microbiology and Infectious Diseases (ECCMID). Copenague (Dinamarca), 25-28 abril 2015. Disponible en: [https://www.escmid.org/escmid\\_publications/escmid\\_elibrary/?tx\\_solr%5Bfilter%5D%5B0%5D=main\\_filter\\_eccmid%253Atrue](https://www.escmid.org/escmid_publications/escmid_elibrary/?tx_solr%5Bfilter%5D%5B0%5D=main_filter_eccmid%253Atrue). Poster 0194.

CASTELO CORRAL LM, MORATA L, SOUSA D, SORIANO A, BRAVO-FERRER JM, LLINARES P. *Use of the empirical combination of daptomycin and cloxacillin for Staphylococcus aureus bacteraemia in a Spanish prospective cohort*. En: 25th European Congress of Clinical Microbiology and Infectious Diseases (ECCMID). Copenague (Dinamarca), 25-28 abril 2015. Disponible en: [https://www.escmid.org/escmid\\_publications/escmid\\_elibrary/?tx\\_solr%5Bfilter%5D%5B0%5D=main\\_filter\\_eccmid%253Atrue](https://www.escmid.org/escmid_publications/escmid_elibrary/?tx_solr%5Bfilter%5D%5B0%5D=main_filter_eccmid%253Atrue). ePoster-EV0053.

BRAVO-FERRER JM, CLAVERO FERNÁNDEZ E, CASTELO CORRAL LM, PORTO PÉREZ AB, SOUSA D, MÍGUEZ E, SÁNCHEZ E, LLINARES P. *Interpreting C-reactive protein (CRP) in infective endocarditis: serum levels at diagnosis and dynamic changes during treatment*. En: 25th European Congress of Clinical Microbiology and Infectious

Diseases (ECCMID). Copenague (Dinamarca), 25-28 abril 2015. Disponible en: [https://www.escmid.org/escmid\\_publications/escmid\\_elibrary/?tx\\_solr%5Bfilter%5D%5B0%5D=main\\_filter\\_eccmid%253Atrue](https://www.escmid.org/escmid_publications/escmid_elibrary/?tx_solr%5Bfilter%5D%5B0%5D=main_filter_eccmid%253Atrue). ePoster-EV0388.

CASTELO L, PORTO AB, PIÑEIRO P, BRAVO-FERRER JM, SOUSA D, MÍGUEZ E, SÁNCHEZ E, LLINARES P. *Factores clínicos predictores de infección vascular protésica periférica por Staphylococcus aureus*. En: XIX Congreso Sociedad Española de Enfermedades Infecciosas y Microbiología Clínica (SEIMC). Sevilla, 28-30 mayo 2015. Enferm Infecc Microbiol Clin. 2015; 33 (Especial Congreso 1). Comunicación 780.

BRAVO JM, FERRER ACOSTA J, CLAVERO FERNÁNDEZ E, CASTELO CORRAL L, SOUSA REGUEIRO D, SÁNCHEZ VIDAL E, MÍGUEZ REY E, SEOANE PILLADO T, LLINARES MONDEJAR P. *Ratio neutrófilos/linfocitos en la endocarditis infecciosa. Explorando su utilidad en el diagnóstico y pronóstico*. En: XIX Congreso Sociedad Española de Enfermedades Infecciosas y Microbiología Clínica (SEIMC). Sevilla, 28-30 mayo 2015. Enferm Infecc Microbiol Clin. 2015; 33 (Especial Congreso 1). Comunicación 768.

BRAVO JM, FERRER ACOSTA J, CLAVERO FERNÁNDEZ E, CASTELO CORRAL L, SOUSA REGUEIRO D, MÍGUEZ REY E, SÁNCHEZ VIDAL E, SEOANE PILLADO T, RODRÍGUEZ MAYO M, LLINARES MONDEJAR P. *Utilidad pronóstica de la proteína C reactiva en la endocarditis infecciosa. Estratificación de riesgo según valores durante el tratamiento*. En: XIX Congreso Sociedad Española de Enfermedades Infecciosas y Microbiología Clínica (SEIMC). Sevilla, 28-30 mayo 2015. Enferm Infecc Microbiol Clin. 2015; 33 (Especial Congreso 1). Comunicación 766.

BRAVO-FERRER J, RAMOS L, VÁZQUEZ P, CASTELO L, SOUSA D, SEOANE T, GUTIÉRREZ J, LLINARES P. *Factores asociados a rescate con ertapenem en la neumonía adquirida en la comunidad*. En: XXXVI Congreso Nacional de la Sociedad Española de Medicina Interna (SEMI). Sevilla, 11-13 noviembre 2015. Disponible en: <http://www.revclinesp.es/es/congresos/xxxvi-congreso-nacional-sociedad-espanola/21/>. I-253.

VERDEAL DACAL R, BRAVO-FERRER ACOSTA J, CASTELO CORRAL L, RODRÍGUEZ MAYO M, GUDE GONZÁLEZ M, MÍGUEZ REY E, SOUSA REGUEIRO D, LLINARES MONDEJAR P. *Epidemiología de la neumonía neumocócica bacteriémica. Variabilidad inter-anual*. En: XXXVI Congreso Nacional de la Sociedad Española de Medicina Interna (SEMI). Sevilla, 11-13 noviembre 2015. Disponible en: <http://www.revclinesp.es/es/congresos/xxxvi-congreso-nacional-sociedad-espanola/21/>. I-161.

## ➤ [ENFERMIDADES INFECCIOSAS]

VERDEAL DACAL R, BRAVO-FERRER ACOSTA J, SUAREZ FUENTETAJA R, CASTELO CORRAL L, RODRÍGUEZ MAYO M, SÁNCHEZ VIDAL E, SOUSA REGUEIRO D, LLINARES MONDÉJAR P. *Neumonía neumocócica bacteriémica. Estudio descriptivo en un hospital de tercer nivel de Galicia*. En: XXXVI Congreso Nacional de la Sociedad Española de Medicina Interna (SEMI). Sevilla, 11-13 noviembre 2015. Disponible en: <http://www.revclinesp.es/es/congresos/xxxvi-congreso-nacional-sociedad-espanola/21/>. 1-101.

BRAVO-FERRER ACOSTA J, VERDEAL DACAL R, CASTELO CORRAL L, SUÁREZ FUENTETAJA R, RODRÍGUEZ MAYO M, MÍGUEZ REY E, SÁNCHEZ VIDAL E, LLINARES MONDÉJAR P. *Factores relacionados con la mortalidad en la neumonía neumocócica bacteriémica y aplicabilidad de escalas pronósticas*. En: XXXVI Congreso Nacional de la Sociedad Española de Medicina Interna (SEMI). Sevilla, 11-13 noviembre 2015. Disponible en: <http://www.revclinesp.es/es/congresos/xxxvi-congreso-nacional-sociedad-espanola/21/>. 1-252.

**Proxectos de investigación**

LLINARES P, investigador principal. *ODIN. Estudio epidemiológico prospectivo de vigilancia hospitalaria de la enfermedad neumocócica invasora en adultos mayores de 18 años en España*. Laboratorios Pfizer SA. PFI-PRE-2010-01. 2010-2015.

LLINARES P, FARIÑA C, coordinadores nacionales. *SÓCRATES. Estudio epidemiológico, prospectivo, multicéntrico para la caracterización de la neumonía asociada a cuidados sani-*

*tarios e implicación de la colonización por S. pneumoniae o SARM*. Laboratorios Pfizer SA. X9001031 (PFI- PRE-2013-01). 2013-

LLINARES P, SOUSA D, investigadores principales. *Estudio observacional, retrospectivo, comparativo de cohortes históricas para evaluar la respuesta clínica a ertapenem en pacientes hospitalizados con neumonía adquirida en la comunidad*. Laboratorios MSD España SL. NAC\_ETPM-013. 2013-2015.

SOUSA D, CASTELO L, investigadores principales. *Bacteriemia por S. aureus con sensibilidad disminuida a vancomicina (MIC creep): estudio genotípico, implicaciones clínicas y terapéuticas*. Fundación Profesor Novoa Santos. DSR-ANT-2012-1. 2013-

LLINARES P, promotor. *Mejora de Procesos Asistenciales dentro del Proyecto Innova Saúde*. Proyecto nº 7: EOXI CORUÑA - Estrategias de optimización en terapéutica antibiótica. Mayo a noviembre de 2015.

**Número de sesiones docentes do ano 2015**

10

**FARMACIA****Artigos publicados en revistas científicas**

CALVÍN LAMAS M, PORTELA PEREIRA P, RABUÑAL ÁLVAREZ MT, MARTÍNEZ BREIJO S, MARTÍN HERRANZ MI, GÓMEZ VEIGA F. *Coste evitado en medicamentos de ensayos clínicos en cáncer de próstata*. Actas Urol Esp 2015; 39 (9): 553-7.

ELBERDÍN L, OUTEDA M, SALVADOR P, PARADELA S, FERNÁNDEZ TORRES RM, FONSECA E, MARTÍN I. *Infliximab drug and antibody levels in patients with dermatological conditions*. International Journal of Clinical Pharmacy 2015, (37): 320-326.

GUTIÉRREZ URBÓN JM, FEAL CORTIZAS B, SUÁREZ LORENZO JM, FERNÁNDEZ TRISAC JL, BARBA MIRAMONTES MJ, BOU G. *Failure of a 5 day course of selective digestive decolonization of ESBL-producing Klebsiella pneumoniae in neonates*. J Antimicrob Chemother 2015; 70 (2): 625-6.

MARGUSINO L, PÉRTEGA S, PENA L, SANGIAO S, OUTEIRIÑO E, PITA F, ET AL. *Cost-effectiveness analysis of preoperative treatment of acromegaly with somatostatin analogue on surgical outcome*. Eur J Inter Med. 2015; 26: 736-741.

RABUÑAL ÁLVAREZ MT, CALVÍN LAMAS M, FEAL CORTIZAS B, MARTÍNEZ LÓPEZ LM, PEDREIRA VÁZQUEZ I, MARTÍN HERRANZ MI. *Acciones de mejora en los procesos de almacenamiento y dispensación de medicamentos*. Rev. O.F.I.L. 2015; 25 (1): 29-32.

RODRÍGUEZ I, CID P, MARGUSINO L, MENA A, CASTRO A, PERNAS B, ET AL. *Direct-acting antivirals against HCV infection in elderly patients: are they so well tolerated and safe as we thought?* AIDS Rew (Suppl). 2015; 17: 6-7.

VILABOA PEDROSA C, MARTÍNEZ ROCA C, PEDRO YAÑEZ GÓMEZ, MAR-

## ➤ [FARMACIA]

TÍN HERRANZ MI. *Experience with Levosimendan in 32 Paediatric Patients*. *Pediatr Cardiol* (2015) 36: 1038-1041.

ZAS GARCÍA MI, GUTIÉRREZ URBÓN JM, MARTÍN HERRANZ I. *Vancomicina versus teicoplanina en la profilaxis antibiótica quirúrgica*. *Farm Hosp*. 2015; 39 (6): 399-401

**Comunicacións en congresos publicadas**

BUSTO FERNÁNDEZ F, CALLEJA CHUCLÁ T, FERNÁNDEZ GABRIEL E, MATEOS SALVADOR M, RAMUDO CELA L, MARTÍN HERRANZ I. *Eficacia y seguridad de trastuzumab emtansina en pacientes con cáncer de mama en un hospital de nivel terciario*. [Póster] En: 60º Congreso Nacional de la Sociedad Española de Farmacia Hospitalaria. Valencia, 10-13 noviembre 2015. Libro de comunicaciones. (ISBN 978-84-606-6828-2).

CALVÍN LAMAS M, RABUÑAL ÁLVAREZ MT, CALLEJA CHUCLÁ T, BUSTO FERNÁNDEZ F, FERNÁNDEZ GABRIEL E, MARTÍN HERRANZ MI. *Rentabilidad económica de los ensayos clínicos con factores de coagulación*. En: 60 Congreso Nacional de la Sociedad Española de Farmacia Hospitalaria. Valencia, 10-13 noviembre 2015. Libro de comunicaciones. (ISBN 978-84-606-6828-2) p.72

CID P, MARGUSINO L, MENA A, SANCLAUDIO A, CASTRO A, MARTÍN I. *Desarrollo de un software de gestión de datos clínicos y farmacoterapéuticos para la atención farmacéutica de pacientes a tratamiento de hepatitis C crónica*. En: Jornada 2015 de Actualización en Atención Farmacéutica al paciente con Patologías Víricas de la SEFH. Madrid, mayo 2015.

ELÍAS SORIANO, PARRAS, GARCÍA QUEIRUGA. *Implementación del sistema de información de medicamentos en el hospital de La Coruña*. En: XVIII Congreso Nacional de Informática de la Salud, INFORSALUD 2015, 16-17-18 febrero 2015.

FERNÁNDEZ GABRIEL E, MATEOS SALVADOR M, CALLEJA CHUCLÁ T, BUSTO FERNÁNDEZ F, ZAS GARCÍA I, MARTÍN HERRANZ I. *Medicamentos oncohematológicos en situaciones especiales: medicamentos en investigación y medicamentos extranjeros*. [Póster]. En: 60º Congreso Nacional de la Sociedad Española de Farmacia Hospitalaria. Valencia, 10-13 noviembre 2015. Libro de comunicaciones. (ISBN 978-84-606-6828-2).

GARCÍA QUEIRUGA, MONDELO GARCÍA, FEAL CORTIZAS, MARTÍN HERRANZ. *Perfil de utilización e indicadores de calidad de nutrición parenteral en pacientes adultos*. [Póster]. En: XX Congreso de la Sociedad Andaluza de Calidad Asistencial. Málaga, noviembre 2015. Libro comunicaciones. ISBN: 978-84-608-2895-2. p. 222.

GARCÍA QUEIRUGA, FEAL CORTIZAS, MARTÍNEZ LÓPEZ, LESTON VÁZQUEZ, MONDELO GARCÍA, SEOANE PILLADO, MARTÍN HERRANZ. *Complicaciones de la nutrición parenteral total de larga duración en el paciente adulto*. [Póster]. En: XXX Congreso Nacional Senpe. Alicante 2015. *Nutr Hosp*. 2015; (Supl.4) 31: 46-47.

GARCÍA QUEIRUGA M, MONDELO GARCÍA C, FEAL CORTIZAS B, MARTÍN HERRANZ I. *Programa de eficiencia terapéutica de medicamentos huérfanos y ultrahuérfanos en un hospital de nivel terciario*. En: 60º Congreso Nacional de la Sociedad Española de Farmacia Hospitalaria. Valencia, 10-13 noviembre 2015. Libro de comunicaciones. (ISBN 978-84-606-6828-2).p. 45-46.

MARTÍN HERRANZ, GARCÍA QUEIRUGA, CALVÍN LAMAS, MARTÍNEZ BÉJAR, MARTÍNEZ BUGALLO, NAVASQUILLO LORDA. *Prescripción verbal de medicamentos*. [Póster] En: XX Congreso de la Sociedad Andaluza de Calidad Asistencial. Málaga, noviembre 2015. ISBN: 978-84-608-2895-2. P. 255.

MARTÍNEZ PÉREZ M, VIZOSO HERMIDA JR, MARTÍN HERRANZ I, CARRAJO GARCÍA L, VÁZQUEZ GONZÁLEZ G. *RFID para aumentar la seguridad en la administración de medicamentos en el hospital de día*. En: XVIII Congreso Nacional de Informática de la Salud, INFORSALUD 2015, 16-17-18 febrero 2015.

MARTÍNEZ ROCA C, RAMUDO CELA L, GARCÍA QUEIRUGA M, PITA GUTIÉRREZ F, LUGO RODRÍGUEZ G, FEAL CORTIZAS B, MARTÍN HERRANZ MI. *Implantación de la prescripción electrónica de nutrición enteral: descripción del circuito y resultados*. En: XXX Congreso SENPE. Alicante, 7-9 mayo 2015. *Nutr Hosp*. 2015; (Supl.4) 31: 45.

MARTÍNEZ ROCA C, YÁÑEZ GÓMEZ P, RAMUDO CELA L, MARTÍN HERRANZ MI. *Impacto económico y grado de satisfacción con la dosificación de adalimumab pediátrico*. En: 60 Congreso SEFH. Valencia, 10-13 noviembre 2015. Libro de comunicaciones. Madrid. VisionNet. 2015. (ISBN 978-84-606-6828-2): p. 123.

MARTÍNEZ ROCA C, YÁÑEZ GÓMEZ P, RAMUDO CELA L, MARTÍN HERRANZ MI. *Atosiban y riesgo de hiponatremia*. En: 60 Congreso SEFH. Valencia, 10-13 noviembre 2015. Libro de comunicaciones. Madrid. VisionNet. 2015 (ISBN 978-84-606-6828-2): 610-611.

MARTÍNEZ ROCA C, YÁÑEZ GÓMEZ P, FEAL CORTIZAS B, MARTÍN HERRANZ MI. *Tratamiento nutricional adaptado en los errores innatos del metabolismo*. En: 60 Congreso SEFH. Valencia,

## ➤ [FARMACIA]

10-13 noviembre 2015. Libro de comunicaciones. Madrid. VisionNet. 2015. (ISBN 978-84-606-6828-2): 206.

MATEOS SALVADOR M, MARTÍNEZ ROCA C, YÁÑEZ GÓMEZ P, MARTÍNEZ LÓPEZ L, MARTÍN HERRANZ MI. *Enfermedad de Kawasaki: epidemiología, diagnóstico, tratamiento y complicaciones*. En: 60 Congreso SEFH. Valencia, 10-13 noviembre 2015. Libro de comunicaciones. Madrid. VisionNet. 2015 (ISBN 978-84-606-6828-2): 590.

OUTEDA MACÍAS M, SALVADOR GARRIDO P, ELBERDÍN PAZOS L, MARTÍN HERRANZ I. *Evaluation of the everolimus QMS® immunoassay on the Abbott Architect™ Analyser*. En: 14th International Congress of Therapeutic Drug Monitoring and Clinical Toxicology. Rotterdam (Holanda), 11-15 octubre 2015. Abstract Book. <http://iatdmct2015.org/wp-content/uploads/2015/11/Abstract-book.pdf>.

OUTEDA MACÍAS M, SALVADOR GARRIDO P, ELBERDÍN PAZOS L, MARTÍN HERRANZ I. *Everolimus and Voriconazole Interaction in lung transplant patients*. En: 14th International Congress of Therapeutic Drug Monitoring and Clinical Toxicology. Rotterdam (Holanda), 11-15 octubre 2015. Abstract Book. <http://iatdmct2015.org/wp-content/uploads/2015/11/Abstractbook.pdf>.

PEDREIRA VÁZQUEZ MI, SALVADOR GARRIDO P, HURTADO BOUZA JL, MARTÍN HERRANZ I. *Implantación de prácticas de seguridad en los Sistemas Automatizados de Dispensación*. [Póster]. En: 60º Congreso Nacional de la Sociedad Española de Farmacia Hospitalaria. Valencia, 10-13 Noviembre 2015. Libro de comunicaciones. (ISBN 978-84-606-6828-2).

PORTA SÁNCHEZ MA, LESTÓN VÁZQUEZ M, MARTÍN HERRANZ MI, LESTÓN M. *Problemas de suministro de medicamentos: impacto en farmacia hospitalaria*. En: 60 Congreso Nacional de la Sociedad de Farmacia Hospitalaria. Valencia, 10-13 noviembre 2015. Libro de comunicaciones (ISBN 978-84-606-6828-2) p. 385-6.

RAMUDO CELA L, YÁÑEZ GÓMEZ P, MARTÍNEZ ROCA C, MARTÍN HERRANZ MI. *¿Está garantizada la bioequivalencia de los medicamentos adquiridos a través de medicamentos extranjeros? Efectos adversos psiquiátricos con el cambio de especialidad de fludrocortisona en pacientes pediátricos: a propósito de dos casos*. [Póster]. En: 60 Congreso SEFH. Valencia, 10-13 noviembre 2015. Libro de comunicaciones (Madrid. VisionNet. 2015): 598-599.

RODRÍGUEZ I, CID P, MARGUSINO L, MENA A, CASTRO A, PERNAS B, MEJIDE H, BALIÑAS J, MARTÍN I, PEDREIRA JD, PÓVEDA E. *Direct-*

*acting antivirals against HCV infection in elderly patients: are they so well tolerated and safe as we thought?* En: I National Conference of the Group for the Study of Viral Hepatitis (GE-HEP) of SEIMC. Vigo, septiembre 2015. AIDS Rew (Suppl). 2015; 17: 6-7.

SALVADOR GARRIDO P, OUTEDA MACÍAS M, ELBERDÍN PAZOS L, PEDREIRA VÁZQUEZ I, MARTÍN HERRANZ I. *Pharmacokinetic interaction between tacrolimus and voriconazole in lung transplant*. En: 14th International Congress of Therapeutic Drug Monitoring and Clinical Toxicology. Rotterdam (Holanda), 11-15 octubre 2015. Abstract Book. <http://iatdmct2015.org/wp-content/uploads/2015/11/Abstractbook.pdf>.

SALVADOR GARRIDO P, OUTEDA MACÍAS M, PEDREIRA VÁZQUEZ I, MARTÍN HERRANZ I. *Influence of CYP3A4, CYP3A5 AND MDR1-C3435T genetic polymorphisms on itraconazole-tacrolimus interaction in adult renal transplant patients*. En: 14th International Congress of Therapeutic Drug Monitoring and Clinical Toxicology. Rotterdam (Holanda), 11-15 octubre 2015. Abstract Book. <http://iatdmct2015.org/wp-content/uploads/2015/11/Abstractbook.pdf>

SALVADOR GARRIDO P, PEDREIRA VÁZQUEZ I, PORTA SÁNCHEZ A, MARTÍN HERRANZ I. *Ecuzimab en el tratamiento del Síndrome Hemolítico Urémico Atípico y estrategias de optimización farmacoterapéutica. Presentación: Comunicación oral dentro del Grupo de Trabajo: Enfermedades Raras y Medicamentos Huérfanos*. En: 60º Congreso Nacional de la Sociedad Española de Farmacia Hospitalaria. Valencia, 10-13 Noviembre 2015. Libro de comunicaciones. (ISBN 978-84-606-6828-2).

VILABOA PEDROSA C, MATEOS SALVADOR M, GUTIÉRREZ URBÓN JM, MARTÍN HERRANZ I. *Consumo de antimicrobianos en una unidad de cirugía digestiva*. [Póster]. En XIX Congreso Nacional SEIMC. Sevilla, 2015. *Enf Inf Microbiol Clin* 2015; 33 (Espec Cong): 320.

VILLALTA ANDÚJAR T, RAMUDO CELA L, ZAS GARCÍA MI, MARTÍN HERRANZ MI. *Finalización de tratamientos al alta en una residencia sociosanitaria: atención farmacéutica*. [Póster]. En: XX Congreso de la Sociedad Andaluza de Calidad Asistencial. Málaga, noviembre 2015. Libro comunicaciones. ISBN: 978-84-608-2895-2 p. 272.

YÁÑEZ RUBAL JC, MATEOS SALVADOR M, VILABOA PEDROSA C, ZAS GARCÍA I, VILA ARIAS JM, MARTÍN HERRANZ I. *Eficacia y seguridad del amidotriazoato en obstrucción maligna en una Unidad de Cuidados Paliativos*. [Póster] En: 60º Congreso Nacional de la

## ➤ [FARMACIA]

Sociedad Española de Farmacia Hospitalaria. Valencia, 10-13 noviembre 2015. Libro de comunicaciones (ISBN 978-84-606-6828-2) p. 237-8.

YÁÑEZ RUBAL JC, MARTÍNEZ LÓPEZ LM, RAMUDO CELA L, ZAS GARCÍA MI, LESTÓN VÁZQUEZ M, MARTÍN HERRANZ I. *Descripción y evaluación de un programa de seguimiento de la adherencia con antipsicóticos parenterales de larga duración*. [Póster] En: 60º Congreso Nacional de la Sociedad Española de Farmacia Hospitalaria. Valencia, 10-13 noviembre 2015. Libro de comunicaciones (ISBN 978-84-606-6828-2) p. 145-6.

ZAS GARCÍA MI, RAMUDO CELA L, LESTÓN VÁZQUEZ M, MONDELO GARCÍA C, CALVÍN LAMAS M, MARTÍN HERRANZ I. *Análisis comparativo de las reclamaciones de dosis unitarias antes y después de la implantación de la prescripción electrónica*. [Póster]. En: 60 Congreso Nacional de la SEFH. Valencia, 10-13 noviembre 2015. Libro de Comunicaciones Científicas. Madrid: Vision-Net. 2015. (ISBN 978-84-606-6828-2) p. 603-603.

**Libros ou monografías**

BORGES SÁ M, CANDEL GONZÁLEZ FJ, FERRER ROCA R, VIDAL CORTES P, ZARAGOZA CRESPO R. *Código sepsis. Documento de consenso. Recomendaciones*. Madrid: IMC, 2014. ISBN: 978-84-7867-282-0.

**Teses e tesinas**

CALVÍN LAMAS M. *Ensayos clínicos con medicamentos en el Complejo Hospitalario Universitario A Coruña: características generales, coste evitado en medicamentos y complejidad para el servicio de farmacia hospitalaria*. [Tesis doctoral] Universidad de A Coruña. Servicio de Farmacia, 2015.

**Proxectos de investigación**

CID SILVA P, MARGUSINO FRAMIÑÁN L, SUÁREZ LÓPEZ FJ, PÓVEDA LÓPEZ E, CASTRO IGLESIAS MA, MONTERO HERNÁNDEZ AM, LAMAS DÍAZ MJ. *Influence of genetic polymorphisms on the pharmacokinetics of direct-acting antiviral drugs on the hepatitis c virus: impact on the effectiveness and safety of the treatment*. Fellowship Program del Laboratorio Gilead Sciences, 2015.

MARGUSINO FRAMIÑÁN L. *Intervención farmacéutica para la mejora del riesgo cardiovascular en pacientes VIH en tratamiento antirretroviral activo*. SEF-VIH-2012-01. 2012-2015.

MARGUSINO FRAMIÑÁN L. *Influence of adherence, quality of life and patient satisfaction in the implementation of an expert patient program 2.0 in HIV+ patients*. RMV-PEX-2015-01. 2015-

MARGUSINO FRAMIÑÁN L. *Desarrollo y validación de un cuestionario para la detección de síndrome de fatiga crónica y medida de la tolerancia al tratamiento antirretroviral*. SEF-VIH-2012-02. 2012-2016.

**Premios**

2º PREMIO SEFH Vifor Pharma. *Calidad de los Servicios de Farmacia y seguridad en el uso de medicamentos*. MARGUSINO FRAMIÑÁN L, CID SILVA P, SANCLAUDIO A, CASTRO J, MENA DE CEA A, MARTÍN HERRANZ I.

**Publicacións en formato electrónico**

BUSTO FERNÁNDEZ F. *Informe de posicionamiento terapéutico de enzalutamida (Xtandi®)*. Agencia Española de Medicamentos y Productos Sanitarios, 2015 [acceso 15/2/2016]. Disponible en: <http://www.aemps.gob.es/medicamentosUsoHumano/informesPublicos/docs/IPT-enzalutamida-Xtandi.pdf>

MONTERO HERNÁNDEZ AM, GUTIÉRREZ URBÓN JM. *Analgesia en el paciente quemado*. En: Proyecto Lumbré [revista multidisciplinar de insuficiencia cutánea aguda]. Febrero 2015. Disponible en: <http://proyectolumbre.com/index.php?norevista=8&pagina=68>

MONTERO HERNÁNDEZ AM, GUTIÉRREZ URBÓN JM. *Colistina, aprendiendo a dosificar este viejo antibiótico*. En: Proyecto Lumbré [revista multidisciplinar de insuficiencia cutánea aguda]. Junio 2015. Disponible en: <http://proyectolumbre.com/index.php?norevista=9&pagina=59>

MONTERO HERNÁNDEZ AM, GUTIÉRREZ URBÓN JM. *Manejo de la herida con biopelícula*. En: Proyecto Lumbré [revista multidisciplinar de insuficiencia cutánea aguda]. Octubre 2015. Disponible en: <http://proyectolumbre.com/index.php?norevista=10&pagina=59>



**HEMATOLOGÍA****Artigos publicados en revistas científicas**

JANSSENS A, TARANTINO M, BIRD RJ, MAZZUCCONI MG, BOCCIA RV, LÓPEZ FERNÁNDEZ MF ET AL, KOZAK T, STEURER M, TE BOEKHORST P, DILLINGHAM K, KREUZBAUER G, WOODARD P. *Romiplostim Treatment in Adults with Immune Thrombocytopenia of Varying Duration and Severity*. *Acta Haematol*. 2015 Jun 11; 134 (4): 215-228. PubMed PMID: 26066765.

LIP GY, RUSHTON-SMITH SK, GOLDBERGER SZ, FITZMAURICE DA, MANTOVANI LG, GOTO S, ET AL. *GARFIELD-AF Investigators. Does sex affect anticoagulant use for stroke prevention in nonvalvular atrial fibrillation? The prospective global anticoagulant registry in the FIELD-Atrial Fibrillation*. *Circ Cardiovasc Qual Outcomes*. 2015 Mar;8 (2 Suppl 1): S12-20. PubMed PMID: 25714828.

BATLLE J, PÉREZ RODRÍGUEZ A, CORRALES I, LÓPEZ FERNÁNDEZ MF, RODRÍGUEZ TRILLO Á, LOURÉS E, ET AL. *Molecular and clinical profile of von Willebrand disease in Spain (PCM-EVW-ES): Proposal for a new diagnostic paradigm*. *Thrombosis and Haemostasis*. 2016; 115 (1): 40-50. doi: 10.1160/TH15-04-0282. Epub 2015 Aug 6. PubMed PMID: 26245874.

ROCINO A, CORTESI PA, SCALONE L, MANTOVANI LG, CREA R, GRINGERI A. *Immune tolerance induction in patients with haemophilia and inhibitors: effectiveness and cost analysis in an European Cohort (The ITER Study)*. *Haemophilia*. 2016 Jan;22 (1): 96-102. doi: 10.1111/hae.12780. Epub 2015 Aug17. PubMed PMID: 26278414.

NAPOLITANO M, DOLCE A, BATOROVA A, GIANSILY BLAZOT M, INGERSLEV J, MIRBEHBAHANI N, ET AL. *Replacement therapy in inherited factor VII deficiency: occurrence of adverse events and relation with surgery*. *Haemophilia*. 2015 Nov 1; 21(6): e513-7. PubMed PMID: 26249164.

WINDYGA J, DOLAN G, ALTISENT C, KATSAROU O, LÓPEZ FERNÁNDEZ MF, ZÜLFİKAR B. *Practical aspects of DDAVP use in patients with von Willebrand Disease undergoing invasive procedures: a European survey*. *Haemophilia*. 2016;22 (1): 110-20. doi: 10.1111/hae.12763. Epub 2015 Jul 24. PubMed PMID: 26207933.

MINGOT CASTELLANO ME, ÁLVAREZ ROMÁN MT, LÓPEZ FERNÁNDEZ MF, ROCA CA, HIRNYK MI, JIMÉNEZ YUSTE V, ET AL. *Spanish consensus guidelines on prophylaxis with bypassing agents for surgery in patients with haemophilia and inhibitors*. *Eur J Haematol* 2015 doi: 10.1111/ejh.12730. Epub 2015 Dec 29. PubMed PMID: 26714021.

GARCÍA DASÍ M, AZNAR JA, JIMÉNEZ YUSTE V, ALTISENT C, BONANAD S, MINGOT E, ET AL. *Adherence to prophylaxis and quality of life in children and adolescents with severe haemophilia A*. *Haemophilia*. 2015 Jul;21(4): 458-64. PubMed PMID: 25649244.

BATLLE J, LÓPEZ FERNÁNDEZ MF. *Laboratory work up and interpretation of suspected von willebrand disease*. *The international monitor on von willebrand disease* 2015 Sep; 10: 7-12.

PEÑALVER FJ, DELGADO J, LOSCERTALES J, SASTRE JL, PEÑA A, OLAVE MT, ET AL. *Recommendations on the clinical use of bendamustine in lymphoproliferative syndromes and multiple myeloma*. *Eur J Haematol*. 2015 doi: 10.1111/ejh.12633 Epub 2015 Aug 1. Pubmed PMID 26179864.

SANZ MA, MONTESINOS P, KIM HT, RUIZ-ARGÜELLES GJ, UNDURRAGA MS, URIARTE MR, ET AL. *All-trans retinoic acid with daunorubicin or idarubicin for risk-adapted treatment of acute promyelocytic leukaemia: a matched-pair analysis of the PETHEMA LPA-2005 and IC-APL studies*. *Annals of Hematology*. 2015 Aug 1; 94 (8): 1347-56. Pubmed PMID 25975975.

RAMOS F, THÉPOT S, PLEYER L, MAURILLO L, ITZYKSON R, BARGAY J, ET AL, EUROPEAN ALMA INVESTIGATORS. *Azacitidine frontline therapy for unfit acute myeloid leukemia patients: clinical use and outcome prediction*. *Leuk Res*. 2015 Mar 31; 39 (3): 296-306. Pubmed PMID 25601157.

LÓPEZ FERNÁNDEZ MF, MINGOT ME, VALCÁRCEL D, VICENTE GARCÍA V, PERRIN A, CAMPOS TAPIAS I. *Cost-per-responder analysis comparing romiplostim to rituximab in the treatment of adult primary immune thrombocytopenia in Spain*. *Medicina Clínica (English Edition)*. 2015 May 8; 144 (9): 389-96. PubMed PMID: 24565604.

LÓPEZ FERNÁNDEZ MF, ALTISENT ROCA C, ÁLVAREZ ROMÁN MT, CANNARO HIRNIK, MINGOT CASTELLANO ME, JIMÉNEZ YUSTE V, ET AL. *Consenso español sobre profilaxis quirúrgica y no quirúrgica en pacientes con hemofilia e inhibidor*. *Thrombosis and Haemostasis (suppl edición española)* 2015 mayo;22-23.

NORIEGA V, MARTÍNEZ LAPERCHE C, BUCES E, PION M, SÁNCHEZ HERNÁNDEZ N, MARTÍN ANTONIO B, ET AL. *The Genotype of the Donor for the (GT)n Polymorphism in the Promoter/Enhancer of FOXP3 Is Associated with the Development of Severe Acute GVHD but Does Not Affect the GVL Effect after Myeloablative HLA-Identical Allogeneic Stem Cell Transplantation*. *PloS one*. 2015 Oct 16; 10 (10): e0140454. Pubmed PMID 26473355.

## ➤ [HEMATOLOGÍA]

MARTÍNEZ LAPERCHE C, NORIEGA V, KWON M, BALSALOBRE P, GONZÁLEZ RIVERA M, SERRANO D, ANGUITA J, GAYOSO J, Díez MARTÍN JL, BUÑO I. *Achievement of early complete donor chimerism in CD25+ activated leukocytes is a strong predictor of the development of graft-versus-host-disease after stem cell transplantation. Experimental hematology.* 2015 Jan 31; 43 (1): 4-13. Pubmed PMID 25450515.

**Comunicacións en congresos publicadas**

KHAYAT CD, MAHLANGU J, LEISINGER C, P'NG S, SANTAGOSTINO E, LÓPEZ FERNÁNDEZ F, KENNEDY DB, VELDMAN A, REGINA C, PABINGER I AND ON BEHALF OF FOR THE AFFINITY STUDY GROUP. *Efficacy and safety of rVIII SingleChain, in surgical prophylaxis.* En: XXV Congress of the International Society on Thrombosis and Haemostasis. Toronto (Canadá), 20-25 junio 2015. Journal of Thrombosis and Haemostasis 2015, 13 (Suppl. 2), 602.

COSTA PINTO J, GÓMEZ DEL CASTILLO MC, FERNÁNDEZ M, PÉREZ RODRÍGUEZ A, IGLESIAS T, HERRERO B, BATLLE J, AND LÓPEZ FERNÁNDEZ MF. *Acquired von Willebrand syndrome (AVWS) in patients with cardiovascular disorders: a single centre cohort study.* [Póster]. En: XXV Congress of the International Society on Thrombosis and Haemostasis. Toronto (Canadá), 20-25 junio 2015. Journal of Thrombosis and Haemostasis 2015, 13 (Suppl. 2), 757.

BRAND B, GRUPPO R, WYNN TT, GRISKEVICIUS L, LÓPEZ FERNÁNDEZ MF, GREBLIKAS F, DVORAK T, PATRONE L, FUERLINGER M, ABBUEHL BE. *Initial Results of a Clinical Trial Evaluating a Full-Length PEGylated Recombinant Factor VIII with Extended Half-Life for the Perioperative Control of Hemostasis in Hemophilia A.* En: XXV Congress of the International Society on Thrombosis and Haemostasis. Toronto (Canadá), 20-25 junio 2015. Journal of Thrombosis and Haemostasis 2015, 13 (Suppl. 2), 349-50.

GÓMEZ DEL CASTILLO MC. *Treatment with romiplostim in children. Incidence and quality of the response.* [Póster]. En: XXV Congress of the International Society on Thrombosis and Haemostasis. Toronto, 20-25 Junio 2015. Journal of Thrombosis and Haemostasis 2015, 13 (Suppl. 2), 424.

KHAYAT CD, MAHLANGU J, BAKER R, LEISSINGER C, LÓPEZ FERNÁNDEZ MF, SANTAGOSTINO, E, BENSEN KENNEDY D, VELDMAN A, LEDGER KS AND I PABINGER I, FOR THE AFFINITY STUDY GROUP. *rVIII-Single-Chain in Surgical Prophylaxis: Efficacy and Safety of Continuous and Bolus Infusion.* En: 57th American Society of Hematology Annual Meeting and Exposition. Orlando (EEUU), 3-6 diciembre 2015. Blood 2015 126: 3525.

BRAND B, GRUPPO RA, WYNN TT, GRISKEVICIUS L, LÓPEZ FERNÁNDEZ MF, DVORAK T, PATRONE L, ABBUEHL BE. *Perioperative Efficacy of an Extended Half-Life, Pegylated, Full-Length, Recombinant Factor VIII (BAX 855) in Individual Procedures.* En: 57th American Society of Hematology Annual Meeting and Exposition. Orlando (EEUU), 3-6 diciembre 2015. Blood 2015 126: 2299.

ADEMÀ V, PALOMO L, PRZYCHODZEN PB, Díez CAMPELO M, HOSONO N, MALLO M, XICOY B, LUÑO E, PATEL BJ, HIRSCH CM, ZAMORA L, LAFRAMBOISE T, ARENILLAS L, PÉREZ LADAGA A, PEDRO C, CLEMENTE MJ, BARGAY J, MONTORO J, CABALLERO JC, MERCHAN V, NORIEGA V, MARCOS BETES M, DEL CAÑIZO C, LÓPEZ R, RAYA JM, SÁNCHEZ GARCÍA J, RIOS E, ARNAN M, FLORENSA L, DE PAZ R, LEMES A, GÓMEZ MARZO P, HARO N, FUSTER TORMO F, BAYES M, GUT I, BEJAR R, SEKERES MA, MACIEJEWSKI JP, AND SOLE F. *The Complete Mutatome and Clonal Architecture of Del(5q).* En: 57th American Society of Hematology Annual Meeting and Exposition. Orlando (EEUU), 3-6 diciembre 2015. Blood 2015 126: 608.

MARTÍ SÁEZ E, MEDINA MALLÉN M, MIRA FORNÉS Y, MUSSIO D, STEVENAZZI RIVAS M, DE DIEGO JALENSKAYA I, CASELLAS CARO M, AGUINACA CULEBRAS R, OLIVER SAMPER A, RODRÍGUEZ HUERTA AM, REDONDO IZAL AM, LÓPEZ FERNÁNDEZ MF, TÀSSIES PENELLA D, SANTAMARÍA ORTIZ A. *Diferentes perfiles de trombofilia en trombosis gestacional o secundaria a tratamientos hormonales y en mujeres con historia obstétrica desfavorable: resultados del Proyecto TEAM de la SETH.* En: LVII Congreso Nacional de la Sociedad Española de Hematología y Hemoterapia y XXXI Congreso Nacional de la Sociedad Española de trombosis y hemostasia. Valencia, 22-24 octubre 2015. Thrombosis and Haemostasis (suppl edición española) 2015 octubre, 90.

BATLLE FONRODONA FJ, PÉREZ RODRÍGUEZ A, CORRALES I, LÓPEZ FERNÁNDEZ MF, RODRÍGUEZ TRILLO Á, LOURÉS E, CID AR, BONANAD, CABRERA N, MORET, PARRA R, MINGOT CASTELLANO ME, BALDA I, ALTISENT C, PÉREZ MONTES R, FISAC RM, IRUÍN G, HERRERO S, SOTO I, DE RUEDA B, JIMÉNEZ YUSTE V, ALONSO N, VILARIÑO D, ARIJA O, CAMPOS R, PALOMA MJ, BERMEJO N, TOLL T, BORRÁS N, VIDAL F. *Perfil clínico y molecular de la enfermedad de von Willebrand (PCM-EVW-ES): propuesta de un nuevo paradigma diagnóstico.* En: LVII Congreso Nacional de la Sociedad Española de Hematología y Hemoterapia y XXXI Congreso Nacional de la Sociedad Española de trombosis y hemostasia. Valencia, 22-24 octubre 2015. Thrombosis and Haemostasis (suppl edición española) 2015 octubre, 92-93.

BATLLE J, PÉREZ RODRÍGUEZ A, CORRALES I, LÓPEZ FERNÁNDEZ MF, RODRÍGUEZ TRILLO A, LOURÉS E, ET AL. *Retos Actuales en el Diagnóstico de La Enfermedad de Von Willebrand.* En: LVII Con-

## ➤ [HEMATOLOGÍA]

greso Nacional de la Sociedad Española de Hematología y Hemoterapia y XXXI Congreso Nacional de la Sociedad Española de trombosis y hemostasia. Valencia, 22-24 octubre 2015. Programa Educacional. Madrid, Arán Ediciones S.L, 2015. P. 48-56.

BASTIDA BERMEJO JM, DEL REY M, BENITO R, RIVERA J, LOZANO ML, RIESCO S, PEÑARRUBIA MJ, FISAC R, GARCÍA FRADE LJ, AGUILAR C, CEBEIRO MJ, MARTÍNEZ MP, PARDAL E, BERMEJO N, AGUILERA C, PÉREZ B, LLINAREZ ME, RAMOS R, GONZÁLEZ B, ALONSO MT, MARNETH A, VAN DER REIJDEN B, GONZÁLEZ LÓPEZ T, CID AR, SEDIVAS T, ANTORÁN JM, LÓPEZ FERNÁNDEZ MF, VICENTE GARCÍA V, HERNÁNDEZ RIVAS JM, GONZÁLEZ PORRAS JR. *La secuenciación masiva permite el diagnóstico molecular de un gran número de trombopenias y trombotopatías hereditarias*. En: LVII Congreso Nacional de la Sociedad Española de Hematología y Hemoterapia y XXXI Congreso Nacional de la Sociedad Española de trombosis y hemostasia. Valencia, 22-24 octubre 2015. Thrombosis and Haemostasis (suppl edición española) 2015 octubre, 94.

MARTÍ SAEZ E, MEDINA MALLÉN MC, MIRA FORNÉS Y, MUSSIO D, STEVENAZZI RIVAS M, DE DIEGO JALENSKAYA I, CASELLAS CARO M, AGUINACA CULEBRAS R, OLIVER SAMPER A, RODRÍGUEZ HUERTA AM, REDONDO IZAL AM, LÓPEZ FERNÁNDEZ MF, TÀSSIES PENELLA D, SANTAMARÍA ORTIZ A. *Tromboprofilaxis en mujeres con complicaciones vasculares gestacionales o antecedentes de trombosis o trombofilia. Resultados del Proyecto TEAM*. En: LVII Congreso Nacional de la Sociedad Española de Hematología y Hemoterapia y XXXI Congreso Nacional de la Sociedad Española de trombosis y hemostasia. Valencia, 22-24 octubre 2015. Thrombosis and Haemostasis (suppl edición española) 2015 octubre, 111.

COSTA PINTO MJ, HERRERO B, GÓMEZ DEL CASTILLO MC, FERNÁNDEZ DOCAMPO M, VÁZQUEZ VÁZQUEZ MG, IGLESIAS MT, GESTAL P, LÓPEZ FERNÁNDEZ MF. *Niveles de apixaban y rivaroxaban determinados mediante el test de actividad anti-Xa y de dabigatran mediante el test de test de trombina diluida (TTD): análisis de resultados en nuestro centro*. [Póster]. En: LVII Congreso Nacional de la Sociedad Española de Hematología y Hemoterapia y XXXI Congreso Nacional de la Sociedad Española de trombosis y hemostasia. Valencia, 22-24 octubre 2015. Thrombosis and Haemostasis (suppl edición española) 2015 octubre, 156-57.

FERNÁNDEZ DOCAMPO M, GÓMEZ DEL CASTILLO SOLANO MC, VÁZQUEZ VÁZQUEZ G, COSTA PINTO J, HERRERO B, LÓPEZ FERNÁNDEZ MF. *Comorbilidades y factores de riesgo cardiovascular en hemofilia:*

*estudio prospectivo de un único centro*. En: LVII Congreso Nacional de la Sociedad Española de Hematología y Hemoterapia y XXXI Congreso Nacional de la Sociedad Española de trombosis y hemostasia. Valencia, 22-24 octubre 2015. Thrombosis and Haemostasis (suppl edición española) 2015 octubre, 181-82.

GÓMEZ DEL CASTILLO MC, FERNÁNDEZ DOCAMPO M, VÁZQUEZ VÁZQUEZ MG, LÓPEZ FERNÁNDEZ MF. *Análisis observacional y descriptivo de la rentabilidad de los estudios de trombofilia realizados en un centro durante los últimos cinco años*. En: LVII Congreso Nacional de la Sociedad Española de Hematología y Hemoterapia y XXXI Congreso Nacional de la Sociedad Española de trombosis y hemostasia. Valencia, 22-24 octubre 2015. Thrombosis and Haemostasis (suppl edición española) 2015 octubre, 200-01.

SALIDO TOIMIL F, TORRADO CHEDAS T, RODRÍGUEZ FERNÁNDEZ MS, POMBO OTERO J, ÁLVAREZ GARCÍA A, CORES SALETA JL, TORRES CARRETE JP, LÓPEZ FERNÁNDEZ MF. *Síndrome linfoproliferativo postrasplante: experiencia en un centro*. [Póster]. En: LVII Congreso Nacional de la Sociedad Española de Hematología y Hemoterapia y XXXI Congreso Nacional de la Sociedad Española de trombosis y hemostasia. Valencia, 22-24 octubre 2015. Haematologica (suppl edición española) 2015 octubre, 100 (S4): 157-58.

SALIDO TOIMIL F, VÁZQUEZ VÁZQUEZ MG, TORRADO CHEDAS T, FERNÁNDEZ FERNÁNDEZ MT, LORENZO PÉREZ M, VARELA GÓMEZ R, DEBÉN ARIZNAVARRETA G, TORRES CARRETE JP, ANDÓN C, LÓPEZ FERNÁNDEZ MF, NORIEGA CONCEPCIÓN V. *La edad >65 años y la respuesta al tratamiento de rescate, principales factores que afectan a la supervivencia de pacientes con linfoma no Hodgkin en recaída/refractarios, tratados con R-ESHAP y Auto-TPH*. En: LVII Congreso Nacional de la Sociedad Española de Hematología y Hemoterapia y XXXI Congreso Nacional de la Sociedad Española de trombosis y hemostasia. Valencia, 22-24 octubre 2015. Haematologica (suppl edición española) 2015 octubre, 100 (S4): 167-68.

TORRADO CHEDAS T, SALIDO TOIMIL F, RODRÍGUEZ FERNÁNDEZ MS, SALETA CANOSA JL, POMBO OTERO J, ÁLVAREZ GARCÍA A, TORRES CARRETE JP, LÓPEZ FERNÁNDEZ MF. *El IPI y la infección por virus de Epstein Barr como factores pronósticos en el SLPT*. En: LVII Congreso Nacional de la Sociedad Española de Hematología y Hemoterapia y XXXI Congreso Nacional de la Sociedad Española de trombosis y hemostasia. Valencia, 22-24 octubre 2015. Haematologica (suppl edición española) 2015 octubre, 100 (S4): 170-71.

## ➤ [HEMATOLOGÍA]

TORRADO CHEDAS T, SAAVEDRA C, GALEGO GARCÍA A, SALIDO TOIMIL F, LÓPEZ FERNÁNDEZ MF. *Granulocitoaféresis en colitis ulcerosa: Experiencia en un centro*. En: LVII Congreso Nacional de la Sociedad Española de Hematología y Hemoterapia y XXXI Congreso Nacional de la Sociedad Española de trombosis y hemostasia. Valencia, 22-24 octubre 2015. Haematologica (suppl edición española) 2015 octubre, 100 (S4): 227.

MORADO ARIAS M, PÉREZ ANDRÉS M, DREIRE SANDES A, VIDRIALES MB, COLADO E, ISUSI P, NOYA MS, SERRANO C, CABALLERO T, DÍAZ JA, SEMPERE A, ÁLVAREZ B, MINGUELA A, MAGRO E, CASTEJÓN C, MERINO J, LEMES A, VESCOVI GONCALVES M, ECHANIZ P, FERNÁNDEZ JIMÉNEZ MC, BENAVENTE C, CORAL A, ORFAO A. *Análisis de las indicaciones medidas de rastreo de HPN parámetros bioquímicos y hematológicos predictores de presencia de clon HPN*. En: LVII Congreso Nacional de la Sociedad Española de Hematología y Hemoterapia y XXXI Congreso Nacional de la Sociedad Española de Trombosis y Hemostasia. Valencia, 22-24 octubre 2015. Haematologica (suppl edición española) 2015 octubre, 100 (S4): 34-35.

NOYA MS, FERNÁNDEZ MT, GARCÍA L, LÓPEZ FERNÁNDEZ MF. *Selección de anticuerpos determinantes para estudio de enfermedad mínima residual (EMR) en mieloma múltiple*. En XIV Congreso de la Sociedad Ibérica de Citometría. Las Palmas, 4-6 junio 2015.

NOYA MS, GARCÍA L, LÓPEZ FERNÁNDEZ MF. *Leucemia Prolinfocítica T: Paciente con inmunofenotipo aberrante*. [Póster]. En XIV Congreso de la Sociedad Ibérica de Citometría. Las Palmas, 4-6 junio 2015.

**Libros ou monografías**

LÓPEZ FERNÁNDEZ MF, BATLLE FJ. *Diátesis hemorrágica*. En: E. Carreras, eds. Manual Práctico de Hematología Clínica, 2ª edición. Barcelona: Ediciones Antares SCP, 2015.

LÓPEZ FERNÁNDEZ MF. *Controversias en el manejo de la trombocitopenia immune primaria*. Barcelona: Ed. Permanyer, 2015.

**Teses e tesinas**

NORIEGA V. *Utilidad clínica del seguimiento cuantitativo del quimerismo en leucocitos activados y linfocitos T reguladores post trasplante alogénico de progenitores hematopoyéticos*. [Tesis Doctoral]. Universidad Complutense de Madrid. 2015.

**Ensaos clínicos**

*Estudio de extensión de fase III, abierto, multicéntrico para*

*evaluar la seguridad y eficacia del factor de coagulación VIII recombinante (rVIII-cadena sencilla, CSL627) en pacientes con hemofilia A severa CSL. 627-3001 CSL BHERING.*

*Estudio de fase 3, multicéntrico y en abierto sobre la eficacia y la seguridad del rFVIII PEGilado (BAX855) en pacientes con hemofilia A grave tratados previamente que vayan a someterse a una intervención quirúrgica u otros procedimientos invasivos. 261204 BAXTER.*

*Estudio de ampliación de fase IIIb, multicéntrico, sin enmascaramiento, de la seguridad y la eficacia de una proteína de fusión recombinante que une el factor IX de coagulación con la albumina (rIX-FP) en pacientes con hemofilia B. CSL654-3003. CSL BHERING.*

*Estudio de continuación en fase 3b de la seguridad y eficacia del factor VIII recombinante PEGilado (FVIIIr-PEG, Bax855) para la profilaxis de hemorragias en pacientes con hemofilia A severa previamente tratados. 261302 BAXTER.*

*Estudio de fase 3, prospectivo, no controlado y multicéntrico que evalúa la farmacocinética, la eficacia, la seguridad y la inmunogenicidad de BAX855 (FVIII recombinante de longitud completa pegilado) en pacientes pediátricos con hemofilia A grave tratados previamente. 261202 BAXTER.*

*Estudio de fase III, multicéntrico, abierto y no controlado para evaluar la seguridad y la eficacia de BAY 81-8973 en niños con hemofilia A grave en tratamiento profiláctico. BAY 81-8973/13400. BAYER.*

*Registro prospectivo, multicéntrico e internacional de pacientes de ambos sexos con diagnóstico reciente de fibrilación auricular (GARFIELD). TRI08888 THROMBOSIS RESEARCH INSTITUTE.*

*Base de datos de resultados en la hemofilia A con Advate (AHEAD). 061001 BAXTER.*

*Estudio prospectivo de adherencia al tratamiento sustitutivo con FVIII, en régimen de profilaxis, en pacientes adultos diagnosticados de hemofilia A grave (AURIGA PRO). BAY-FAC-2013-01 BAYER.*

*Proyecto para actualizar el estudio de hemofilia congénita en España (PUCHS). Estudio multicéntrico, no intervencionista, y retrospectivo de la prevalencia de la hemofilia en España. NOV\_HEM-2013-01 NOVONORDISK.*

## ➤ [HEMATOLOXÍA]

*Evaluación del plan de minimización de riesgos con Xarelto (rivaroxabán): conocimiento del paciente y el médico de los mensajes clave sobre la seguridad.* BAY 56-7939/14372 BAYER.

*Ensayo clínico multicéntrico, aleatorizado, abierto, controlado con comparador activo, para evaluar la eficacia y la seguridad de rivaroxaban a un régimen de dosis ajustado según la edad y el peso, en niños con tromboembolismo venoso agudo (EINSTEIN).* BAY 59-7939/14372 BAYER.

*Ensayo clínico multicéntrico, aleatorizado, abierto, controlado en comparador activo, para evaluar la seguridad, la eficacia y las propiedades farmacocinéticas y farmacodinámicas de rivaroxaban oral, durante 30 días de tratamiento, en niños con manifestaciones diversas de TV (EINSTEIN).* BAY 59-7939/14374 BAYER.

*Estudio Observacional Europeo en niños menores de seis años de edad tratados con BeneFIX.* B1821046 EUREKIX PFIZER.

*Estudio de fase 3, propectivo, multicéntrico, para evaluar la eficacia y la seguridad del FVWr con o sin ADVATE en los procedimientos quirúrgicos programados en sujetos con enfermedad de von Willebrand grave.* 071101 BAXTER.

*Estudio de registro post-autorización de vigilancia de la seguridad en pacientes con hemofilia A grave sin tratamiento previo, en las condiciones asistenciales habituales.* B1831007 PFIZER.

*Ensayo clínico para evaluar la seguridad, la eficacia y las propiedades farmacocinéticas y farmacodinámicas de Rivaroxaban oral, durante 7 días de tratamiento, en neonatos hasta menos de 6 meses con trombosis arterial o venosa debida al uso de catéter.* BAY59-7939/17618 BAYER.

*Inmunogenicidad, eficacia y seguridad del tratamiento con factor VIII recombinante obtenido a partir de células humanas (Human-cl rhFVIII) en pacientes con hemofilia A grave sin tratamiento previo.* GENA-05 OCTAPHARMA.

*Estudio fase III, multicéntrico, abierto, aleatorizado de imatinib frente a nilotinib, en pacientes adultos con leucemia mieloide crónica cromosoma Filadelfia positivo en fase crónica de nuevo diagnóstico.* CAMN107A2303 NOVARTIS.

*Estudio fase III, prospectivo, aleatorizado, abierto, con dos brazos de tratamiento, para evaluar la tasa de remisión libre de tratamiento (RLT) en pacientes con LMC cromosoma fi-*

*ladelfia positivo, después de dos duraciones distintas de tratamiento de consolidación con nilotinib 300mg BID.* AM-N107AIC05 ENESTPath NOVARTIS.

*Estudio Fase III, aleatorizado, multicéntrico y abierto para evaluar la eficacia y de seguridad del inhibidor de JAK INC424 (comprimidos), frente al mejor tratamiento de soporte en paciente con policitemia vera resistentes o intolerantes a hidroxiurea (RESPONSE).* CINC424B2301 NOVARTIS.

*Eficacia y seguridad de ruxolitinib en pacientes con policitemia vera resistentes o intolerantes a hidroxiurea frente a la mejor terapia disponible (RESPONSE 2).* CINC424B2401 NOVARTIS.

*Registro de PNH (Hemoglobinuria Paroxística Nocturna).* M07-001 ALEXION.

*Estudio en fase III, aleatorizado y doble ciego de PF-05280586 en comparación con rituximab para el tratamiento de primera línea de pacientes con linfoma folicular y baja carga tumoral CD20 positivo.* B3281006

**Proyectos de investigación**

BATLLE FONRODONA FJ, PÉREZ RODRÍGUEZ A, CORRALES I, LÓPEZ FERNÁNDEZ MF, RODRÍGUEZ TRILLO Á, LOURÉS E, CID AR, BONANAD, CABRERA N, MORET, PARRA R, MINGOT CASTELLANO ME, BALDA I, ALTISENT C, PÉREZ MONTES R, FISAC RM, IRUÍN G, HERRERO S, SOTO I, DE RUEDA B, JIMÉNEZ YUSTE V, ALONSO N, VILARIÑO D, ARIJA O, CAMPOS R, PALOMA MJ, BERMEJO N, TOLL T, BORRÀS N, VIDAL F. *Perfil clínico y molecular de la enfermedad de von Willebrand. Baxalta.* PCM-EVW-ES. 2012-2015.

LÓPEZ FERNÁNDEZ MF, BATLLE FONRODONA FJ, GÓMEZ DEL CASTILLO MC, FERNÁNDEZ DOCAMPO M. *Análisis de las co-morbilidades asociadas al envejecimiento en pacientes hemofílicos. Enfermedad cardiovascular y cáncer en Hemofilia.* Baxalta. N° 2012-2015.

COSTA PINTO J, LÓPEZ FERNÁNDEZ MF, BATLLE FONRODONA FJ. *Síndrome de von Willebrand adquirido. Diagnóstico y estrategias terapéuticas.* Código: MJC-DES-2015-01. 2010-2015.

BATLLE J, LÓPEZ FERNÁNDEZ MF, PÉREZ RODRÍGUEZ A. *Estudio observacional y prospectivo de inhibidores y registros de la enfermedad de von Willebrand tipo3 (3Winters).* ABB-11-01. 2011-2015.

**Premios**

PREMIO A LA MEJOR COMUNICACIÓN ORAL sobre coagulopatías congénitas. *Perfil clínico y molecular de la enfer-*

## ➤ [HEMATOLOGÍA]

*medad de von Willebrand (PCM-EVW-ES): propuesta de un nuevo paradigma diagnóstico.* BATLLE FONRODONA FJ, PÉREZ RODRÍGUEZ A, CORRALES I, LÓPEZ FERNÁNDEZ MF, RODRÍGUEZ TRILLO Á, LOURÉS E, CID AR, BONANAD, CABRERA N, MORET, PARRA R, MINGOT CASTELLANO ME, BALDA I, ALTISENT C, PÉREZ MONTES R, FISAC RM,

IRUÍN G, HERRERO S, SOTO I, DE RUEDA B, JIMÉNEZ YUSTE V, ALONSO N, VILARIÑO D, ARIJA O, CAMPOS R, PALOMA MJ, BERMEJO N, TOLL T, BORRÁS N, VIDAL F. Premio de la Fundación Española de Trombosis y Hemostasia, en colaboración con La Real Fundación Victoria Eugenia, publicada en el año 2015.

**LESIONADOS MEDULARES****Artigos publicados en revistas científicas**

OTERO VILLAVARDE S, FERREIRO VELASCO ME, MONTOTO MARQUÉS A, SALVADOR DE LA BARRERA S, ARIAS PARDO AI, RODRÍGUEZ SOTILLO A. *Sexual satisfaction in women with spinal cord injuries.* Spinal Cord 2015; 53 (7): 557-60.

**Comunicacións en congresos publicadas**

GAITÁN PÉREZ N, CABRERA JJ, FERREIRO VELASCO ME, MONTOTO MARQUÉS A, SALVADOR DE LA BARRERA S, RODRÍGUEZ SOTILLO A. *Factores de riesgo para la necesidad de ventilación mecánica de la lesión medular dorsal.* En: XXXII Jornadas nacionales de la Sociedad Española de Paraplejía. Barcelona, 28-30 octubre 2015. Libro de las XXXII Jornadas nacionales de la Sociedad Española de Paraplejía, 2015: 18. ISBN: 978-84-15008-70-5.

RUIZ CASTILLO A, TRILLO DONO N, SALVADOR DE LA BARRERA S, FERREIRO VELASCO ME, MONTOTO MARQUÉS A, RODRÍGUEZ SOTILLO A. *Prevalencia y características del dolor crónico en la lesión medular traumática.* En: XXXII Jornadas nacionales de la Sociedad Española de Paraplejía. Barcelona, 28-30 octubre 2015. Libro de las XXXII Jornadas nacionales de la Sociedad Española de Paraplejía 2015: 8. ISBN: 978-84-15008-70-5.

CANOSA HERMIDA E, CABRERA SARMIENTO JJ, OTERO VILLAVARDE S, FERREIRO VELASCO ME, SALVADOR DE LA BARRERA S, RODRÍGUEZ SOTILLO A. *Complicaciones de la traqueotomía en pacientes con lesión medular.* En: XXXII Jornadas nacionales de la Sociedad Española de Paraplejía. Barcelona 28-30 de octubre de 2015. Libro de las XXXII Jornadas nacionales de la Sociedad Española de Paraplejía 2015: 16. ISBN: 978-84-15008-70-5.

TRILLO DONO N, RUIZ CASTILLO A, MONTOTO MARQUÉS A, FERREIRO VELASCO ME, SALVADOR DE LA BARRERA S, RODRÍGUEZ SOTILLO. *Factores de riesgo de ventilación mecánica en la lesión medular cervical traumática.* En: XXXII Jornadas nacionales de la Sociedad Española de Paraplejía. Barcelona, 28-30 octubre 2015. Libro de las XXXII Jornadas nacionales de la Sociedad Española de Paraplejía 2015: 17. ISBN: 978-84-15008-70-5.

RUIZ CASTILLO A, MONTOTO MARQUÉS A, FERREIRO VELASCO ME, SALVADOR DE LA BARRERA S, RODRÍGUEZ SOTILLO. *Traumatismo vertebral y espondilitis anquilosante.* En: XXXII Jornadas nacionales de la Sociedad Española de Paraplejía. Barcelona, 28-30 octubre 2015. Libro de las XXXII Jornadas nacionales de la Sociedad Española de Paraplejía 2015. ISBN: 978-84-15008-70-5.

**Ensaos clínicos**

*Ensayo clínico multicéntrico, controlado y aleatorizado para evaluar la eficacia y el coste-efectividad de las sondas urinarias recubiertas de aleación de plata frente a las convencionales en pacientes con lesión medular.* ESCALE. Código del protocolo: IIBSP-SUR-2011-68

*Ensayo clínico piloto para evaluar las características, preferencia de producto y calidad de vida de usuarios de cateterismo vesical intermitente: testando un nuevo Set.* CC010. Coloplast Productos Médicos S. A.

**Número de sesións docentes do ano 2015**

11

**MEDICINA INTENSIVA****Artigos publicados en revistas científicas**

PINO SÁNCHEZ FI, BALLESTEROS SANZ MA, CORDERO LORENZANA L, GUERRERO LÓPEZ F. *Calidad y registros en trauma.* Medicina Intensiva, 2015; 39: 114-23- Vol. 39 Núm.2. PMID 25241631.

MARTÍN LOECHES I, PÓVOA P, RODRÍGUEZ A, CURCIO D, MIRA JEAN PAUL, CORDERO M. L, ET AL. *Incidence and prognosis of Ventilator-Associated Tracheobronchitis: Results of the International TAVEM study* (Coruña: M. Lourdes Cordero Lorenzana, María Matachana). The Lancet Infectious diseases. 2015, 3 (11): 859-8.

## ➤ [MEDICINA INTENSIVA]

MARCOS PJ, CONSUEGRA VANEGAS A, MATACHANA MARTÍNEZ M, CORDERO LORENZANA ML, VIDAL GARCÍA I, MONTERO MARTÍNEZ C. *Organized pneumonia secondary to increasing doses of temozolomide*. *Cureus* 2015 Sep, 7 (9): e318. DOI-10.7759/cureus.318.

RODRÍGUEZ AH, AVILES JURADO F.X, DÍAZ E, SCHUETZ P, TREFLER S, SOLÉ VIOLÁN J, ET AL. *Procalcitonin (PCT) levels for ruling-out bacterial coinfection in ICU patients with influenza: A CHAID decision-tree analysis*. *The Journal of Infection*. 2016 Feb, 72 (2): 143-51. doi: 10.1016/j.jinf.2015.11.007. Epub 2015 Dec 15.

OTERO J, ALCARAZ R, BOU G, CONEJO C, DÍAZ LAMAS A. M, FERNÁNDEZ MARTÍNEZ M, ET AL. *Rates of faecal colonization by carbapenemase-producing Enterobacteriaceae among patients admitted to ICUs in Spain*. *J. Antimicrob Chemother* 2015. doi: 10.1093/jac/dkv187. Advance Access publication 9 July 2015. 2916-2918.

MIÑAMBRES E, PÉREZ VILLARES JM, CHICO FERNÁNDEZ M, ZABALEGUI A, DUEÑAS JURADO JM, MOSTEIRO F, ET AL. *Lung donor treatment*

*protocol in brain dead-donors: A multicenter study*. *J Heart Lung Transplant*. 2015 Jun,34 (6): 773-80. Doi: 10.1016/j.healun.2014.09.024. Epub 2014 Sep 28.

**Capítulos de libro**

CORDERO LORENZANA L, FIEIRA COSTA EM, GUERRERO LÓPEZ F. *Traumatismo torácico*. En: Tratado de Medicina Intensiva editado por Elsevier 2015 con ISBN 978-84-9022-896-8.

**Proyectos de investigación**

ALEMPARTE E. *Coordinación autonómica programas Neumonía y Bacteriemia Zero*.

ALEMPARTE E. *Responsable programa Neumonía y Bacteriemia Zero en UCI 6ª*.

ALEMPARTE E. *Responsable programa ENVIN 2015 en UCI 6ª*.

**MEDICINA PREVENTIVA****Artigos publicados en revistas científicas**

LÓPEZ DL, LÓPEZ MR, PREGO MA, MÓNACO LM, LOSA ME, SALETA JL, BECERRO R. *Quality of life impact related to foot health in a sample of sea workers*. *Journal Viability Tissue*. 2015, 24 (4): 146-152.

LÓPEZ D, ORTIZ LM, SALETA JL, BOUZA MA, GARCÍA MM, ALONSO F. *Determinación de la presión plantar en personas que utilizan ortesis a medida en el pie*. *Gac Med Mex*. 2015; 151: 318-22.

REGUEIRO MIRA MV, PITA FERNÁNDEZ S, PÉRTEGA DÍAZ S, LÓPEZ CALVIÑO B, SEOANE PILLADOY T, FERNÁNDEZ ALBALAT RUIZ M. *Factores pronósticos en adultos hospitalizados por neumonía causada por Legionella pneumophila*. *Revista Chilena Infectología*. 2015; 32 (4): 435-444.

SOUTO CAMBA S, GONZÁLEZ DONIZ L, LÓPEZ GARCÍA A, BLANCO APARICIO M, SALETA JL. *Comparative analysis of three quality of life questionnaires for patients with chronic obstructive pulmonary disease during a rehabilitation program*. *Physiotherapy* 2015; 101(1) 1426.

**Comunicacións en congresos publicadas**

OTERO SANTIAGO M, CASTRO VILLARES M, MARIÑAS DÁVILA J, RODRÍGUEZ MARTÍNEZ G, VÁZQUEZ LÓPEZ I. *Codificaciones al alta como*

*sistema para la detección de casos de tuberculosis*. Revisión 2010-2014. [Póster]. II Congreso Ibero-Americano de Epidemiología y Salud Pública, Santiago de Compostela, 2-4 septiembre 2015. *Gac Sanit*, Vol 29,. Supl Septiembre 2015.

OTERO SANTIAGO M, FERNÁNDEZ ALBALAT RUIZ M, VALIÑO LÓPEZ P, SÁNCHEZ SANTOS E, FERNÁNDEZ GONZÁLEZ A, PÉREZ DEL MOLINO BERNAL ML, URSÚA DÍAZ MI, CRUZ FERRO E. *Perfil epidemiológico de los casos de tuberculosis en el área sanitaria de A Coruña*. Años 2009-2013. [Póster]. II Congreso Ibero-Americano de Epidemiología y Salud Pública, Santiago de Compostela, 2-4 septiembre 2015. *Gac Sanit*, Vol 29,. Supl Septiembre 2015.

FERNÁNDEZ MARRUBE M, VALIÑO LÓPEZ M, URSÚA DÍAZ MI, CRUZ FERRO E, CONSUEGRA VANEGAS A, OTERO SANTIAGO O, MONTERO MARTÍNEZ C. *Tratamiento de infección tuberculosa: experiencia con pautas cortas en una unidad de tuberculosis*. [Poster]. II Congreso Ibero-Americano de Epidemiología y Salud Pública, Santiago de Compostela, 2-4 septiembre 2015. *Gac Sanit*, Vol 29,. Supl Septiembre 2015.

GARCÍA LAVANDEIRA JA, MALVAR PINTOS A, REGO ROMERO E, NARTALLO PENAS V, TABOADA RODRÍGUEZ JA, HERVADA VIDAL X. *Prevalencia de cribado y de infección por hepatitis b en mujeres embarazadas en el sistema público de salud*. [Póster]. En: VIII

## ➤ [MEDICINA PREVENTIVA]

Congreso Nacional de la Asociación Española de Vacunología. Córdoba, 18-20 noviembre 2015. Disponible en: <http://www.congresovacunologiacordoba2015.com/uploads/files/LIBRO%208%20CONGRESO%20VACUNOLOGIA.pdf>

GARCÍA LAVANDEIRA JA, REGO ROMERO E, NARTALLO PENAS V, TABOADA RODRÍGUEZ JA, HERVADA VIDAL X. *Cobertura de vacunación frente a hepatitis b en pacientes en programa de diálisis Hospitalizados en el período 2010-2014*. [Póster]. En: VIII Congreso Nacional de la Asociación Española de Vacunología. Córdoba, 18-20 noviembre 2015. Disponible en: <http://www.congresovacunologiacordoba2015.com/uploads/files/LIBRO%208%20CONGRESO%20VACUNOLOGIA.pdf>

RODRÍGUEZ DE LA PINTA ML, CASTRO LAREO MI, RAMÓN JM, DEVADIGA R, REYES J, GARCÍA CORBEIRA P. *Conocimiento y actitud hacia la vacunación frente a la tos ferina entre profesionales*

*sanitarios españoles*. [Poster]. En: VIII Congreso Nacional de la Asociación Española de Vacunología. Córdoba, 18-20 noviembre 2015. Disponible en: <http://www.congresovacunologiacordoba2015.com/uploads/files/LIBRO%208%20CONGRESO%20VACUNOLOGIA.pdf>

**Teses e tesinas**

MIRAZ NOVÁS C. *Metodologías de evaluación cualitativa para el control del riesgo químico en el ámbito sanitario*. [Tesis doctoral]. Uvesidade de A Coruña. Faculad de Ciencias. Departamento Química Analítica 2015

**Número de sesións docentes do ano 2015**

32

**MICROBIOLOXÍA****Artigos publicados en revistas científicas**

MARINA OVIAÑO, MARIA JOSÉ BARBA, BEGOÑA FERNÁNDEZ, ADRIANA ORTEGA, BELÉN ARACIL, JESÚS OTEO, ET AL. *Rapid detection of OXA-48-producing Enterobacteriaceae by matrix-assisted laser desorption ionization-time of flight mass spectrometry (MALDI-TOF)*. JCM Accepted Manuscript Posted Online 16 December 2015. J. Clin. Microbiol. doi: 10.1128/JCM.02496-15.

PERNAS B, GRANDAL M, PÉRTEGA S, CAÑIZARES A, CASTRO IGLESIAS Á, MENA Á, ET AL. *Any impact of blips and low-level viraemia episodes among HIV-infected patients with sustained virological suppression on ART?* J Antimicrob Chemother. 2015 Dec 24. pii: dkv433. [Epub ahead of print]. PMID: 26702924.

FERNÁNDEZ CUENCA F, TOMÁS M, CABALLERO MOYANO FJ, BOU G, MARTÍNEZ MARTÍNEZ L, VILA J, ET AL. *Reduced susceptibility to biocides in Acinetobacter baumannii: association with resistance to antimicrobials, epidemiological behaviour, biological cost and effect on the expression of genes encoding porins and efflux pumps*. The Journal of Antimicrobial Chemotherapy. 2015; 70 (12): 3222-3231.

MOURE R, CAÑIZARES A, MUIÑO M, LOBATO M, FERNÁNDEZ A, RODRÍGUEZ M, ET AL. *Use of the cobas 4800 system for the rapid detection of toxigenic Clostridium difficile and methicillin-resistant Staphylococcus aureus*. Journal of Microbiological Methods. 20/11/2015. ISSN 1872-8359.

PALACIOS BAENA ZR, OTEO J, CONEJO C, NIEVES LARROSA M, BOU G, FERNÁNDEZ MARTÍNEZ M, ET AL. *Comprehensive clinical and epidemiological assessment of colonisation and infection due to carbapenemase-producing Enterobacteriaceae in Spain*. The Journal of infection. 04/11/2015. ISSN 1532-2742.

LEFURGY ST, MALASHKEVICH VN, AGUILAN JT, NIEVES E, MUNDORFF EC, BIJU B, ET AL. *FOX-4 cephamycinase: an analysis of structure and function*. Antimicrobial agents and chemotherapy. 02/11/2015. ISSN 1098-6596 6.

JARA LM, PÉREZ VARELA M, CORRAL J, ARCH M, CORTÉS P, BOU G, ET AL. *Novobiocin inhibits the antimicrobial resistance acquired through DNA damage-induced mutagenesis in Acinetobacter baumannii*. Antimicrobial agents and chemotherapy. 26/10/2015. ISSN 1098-6596.

OTEO J, ALCARAZ R, BOU G, CONEJO C, DÍAZ LAMAS AM, FERNÁNDEZ MARTÍNEZ M, ET AL. *Rates of faecal colonization by carbapenemase-producing Enterobacteriaceae among patients admitted to ICUs in Spain*. The Journal of antimicrobial chemotherapy. 2015; 70 (10): 2916-2924.

ZAMORANO L, MIRÓ E, JUAN C, GÓMEZ L, BOU G, GONZÁLEZ LÓPEZ JJ, ET AL. *Mobile genetic elements related to the diffusion of plasmid-mediated AmpC  $\beta$ -lactamases or carbapenemases from Enterobacteriaceae: findings from a multicenter study in Spain*. Antimicrobial Agents and Chemotherapy. 2015; 59 (9): 5260-5266.



## ➤ [MICROBIOLOXÍA]

PERNAS B, MENA A, CAÑIZARES A, GRANDAL M, CASTRO IGLESIAS A, PÉRTEGA S, PEDREIRA JD, PÓVEDA E. *Trends on epidemiological, virological, and clinical features among newly diagnosed HIV-1 persons in Northwest Spain over the last 10 years*. J Med Virol. 2015 Aug;87 (8): 1319-26. doi: 10.1002/jmv.24185. Epub 2015 Mar 16. PMID: 25777786.

FERNÁNDEZ MARTÍNEZ M, MIRÓ E, ORTEGA A, BOU G, GONZÁLEZ LÓPEZ JJ, OLIVER A, ET AL. *Molecular identification of aminoglycoside-modifying enzymes in clinical isolates of Escherichia coli resistant to amoxicillin/clavulanic acid isolated in Spain*. International Journal of Antimicrobial agents. 2015; 46 (2): 157 - 63. 08/2015. ISSN 1872-7913.

ÁLVAREZ FRAGA L, LÓPEZ M, MERINO M, RUMBO FEAL S, TOMÁS M, BOU G, ET AL. *Draft Genome Sequence of the Biofilm-Hyper-producing Acinetobacter baumannii Clinical Strain MAR002*. Genome Announcements. 2015 Jul 23; 3 (4). pii: e00824-15. doi: 10.1128/genomeA.00824-15. ISSN 2169-8287

VALLEJO JA, BECEIRO A, RUMBO FEAL S, RODRÍGUEZ PALERO MJ, RUSSO TA, BOU G. *Optimisation of the Caenorhabditis elegans model for studying the pathogenesis of opportunistic Acinetobacter baumannii*. International Journal of antimicrobial agents. 2015 Jul 9. pii: S0924-8579 (15)00241-1. doi: 10.1016/j.ijantimicag.2015.05.021. [Epub ahead of print].

OTEO J, ALCARAZ R, BOU G, CONEJO C, DÍAZ LAMAS AM, FERNÁNDEZ MARTÍNEZ M, ET AL. *Rates of faecal colonization by carbapenemase-producing Enterobacteriaceae among patients admitted to ICUs in Spain*. The Journal of antimicrobial chemotherapy. 2015 Oct;70 (10): 2916-8. doi: 10.1093/jac/dkv187. Epub 2015 Jul 9.

JARA LM, CORTÉS P, BOU G, BARBÉ J, ARANDA J. *Differential Roles of Antimicrobials in the Acquisition of Drug Resistance through Activation of the SOS Response in Acinetobacter baumannii*. Antimicrobial agents and chemotherapy. 2015; 59 (7): 4318-20.

ZAMORANO L, MIRÓ E, JUAN C, GÓMEZ L, BOU G, GONZÁLEZ JJ, ET AL. *Mobile genetic elements related to the diffusion of plasmid-mediated AmpC  $\beta$ -lactamases or carbapenemases from Enterobacteriaceae: findings from a multicenter study in Spain*. Antimicrobial agents and chemotherapy. 2015; 59 (9): 5260-6.

RODRÍGUEZ BELTRÁN J, CABOT G, VALENCIA EY, COSTAS C, BOU G, OLIVER A, ET AL. *N-acetylcysteine selectively antagonizes the*

*activity of imipenem in Pseudomonas aeruginosa by an OprD-mediated mechanism*. Antimicrobial agents and chemotherapy. 2015; 59 (6): 3246-51.

OTEO J, ORTEGA A, BARTOLOMÉ R, BOU G, CONEJO C, FERNÁNDEZ MARTÍNEZ M, ET AL. *Prospective multicenter study of carbapenemase-producing enterobacteriaceae from 83 hospitals in Spain reveals high in vitro susceptibility to colistin and meropenem*. Antimicrobial agents and chemotherapy. 2015; 59 (6): 3406 - 3412.

MÉNDEZ JA, MATEOS J, BECEIRO A, LÓPEZ M, TOMÁS M, POZA M, ET AL. *Quantitative proteomic analysis of host-pathogen interactions: a study of Acinetobacter baumannii responses to host airways*. BMC genomics. 2015; 16: 422.

RODRÍGUEZ BAÑO J, CISNEROS JM, COBOS TRIGUEROS N, FRESCO G, NAVARRO SAN FRANCISCO C, GUDIOL C, ET AL. *Diagnosis and antimicrobial treatment of invasive infections due to multidrug-resistant Enterobacteriaceae*. Guidelines of the Spanish Society of Infectious Diseases and Clinical Microbiology. Enfermedades Infecciosas y Microbiología Clínica. 2015; 33 (5): 337.e21. doi: 10.1016/j.eimc.2014.11.009. Epub 2015 Jan 15.

RODRÍGUEZ BAÑO J, CISNEROS JM, COBOS TRIGUEROS N, FRESCO G, NAVARRO SAN FRANCISCO C, GUDIOL C, ET AL. *Executive summary of the diagnosis and antimicrobial treatment of invasive infections due to multidrug-resistant Enterobacteriaceae*. Guidelines of the Spanish Society of Infectious Diseases and Clinical Microbiology (SEIMC). Enfermedades infecciosas y microbiología clínica. 33 (5): 338-41.

PARASKEVIS D, KOSTAKI E, BELOUKAS A, CAÑIZARES A, AGUILERA A, RODRÍGUEZ J, ET AL. *Molecular characterization of HIV-1 infection in Northwest Spain (2009-2013): Investigation of the subtype F outbreak*. Infect Genet Evol. 2015 Mar;30: 96-101. doi: 10.1016/j.meegid.2014.12.012. Epub 2014 Dec 16. PMID: 25527396.

GUTIÉRREZ URBÓN JM, FEAL CORTIZAS B, SUÁREZ LORENZO JM, FERNÁNDEZ TRISAC JL, BARBA MIRAMONTES MJ, BOU G. *Failure of a 5 day course of selective digestive decontamination solution in rectal decolonization of ESBL-producing Klebsiella pneumoniae in neonates*. The Journal of antimicrobial chemotherapy. 2015; 70 (2): 625-626.

**Comunicacións en congresos publicadas**

OTERO SANTIAGO M, FERNÁNDEZ-ALBALAT RUIZ M, VALIÑO LÓPEZ P, SÁNCHEZ SANTOS E, FERNÁNDEZ GONZÁLEZ A, PÉREZ DEL MOLINO

## ➤ [MICROBIOLOXÍA]

BERNAL ML, URSUA DÍAZ M, CRUZ FERRO E. *Pérfil epidemiolóxico de los casos de tuberculosis en el área sanitaria de A Coruña años 2009-2013*. En: II Congreso Ibero-Americano de Epidemiología y Salud pública 2015. Santiago de Compostela, 2-4 septiembre 2015. Gac Sanit. 2015; 29 Supl.

PÉREZ LLARENA FJ, ZAMORANO L, BECEIRO A, MIRO E, CABRAL MP, FLEITES AM, LANTERO M, MARTÍNEZ MARTÍNEZ L, OLIVER A, NAVARRO F, BOU G. *Caracterización molecular de la nueva beta-lactamasa*. En: XIX Congreso de la Sociedad Española de Enfermedades Infecciosas y Microbiología Clínica (SEIMC). Sevilla, 28-30 mayo 2015. Enferm Infecc Microbiol Clin. 2015; 33 (Especial Congreso 1).

BARBA MJ, FERNÁNDEZ A, SUAREZ JM, MOLDES L, GUDE MJ, VELASCO D, RODRÍGUEZ M, FERNÁNDEZ B, VINDEL A, BOU G. *Diseminación clonal y plasmídica de la blaOXA-48 en el área sanitaria de A Coruña*. En: XIX Congreso de la Sociedad Española de Enfermedades Infecciosas y Microbiología Clínica (SEIMC). Sevilla, 28-30 mayo 2015. Enferm Infecc Microbiol Clin. 2015; 33 (Especial Congreso 1).

RAMÍREZ C, MOLDES L, TORRES I, OVIAÑO M, PÉRTEGA S, BARBEYTO L, CAÑIZARES A, BOU G. *Evaluación de dos sistemas automáticos de urianálisis basados en técnicas de imagen para el cribado de muestras de orina con bacteriuria significativa*. En: XIX Congreso de la Sociedad Española de Enfermedades Infecciosas y Microbiología Clínica (SEIMC). Sevilla, 28-30 mayo 2015. Enferm Infecc Microbiol Clin. 2015; 33 (Especial Congreso 1).

OTEO J, ALCARAZ R, BOU G, CONEJO C, DÍAZ LAMAS AM, FERNÁNDEZ MARTÍNEZ M, FONTANALS D, GÓNZÁLEZ LÓPEZ JJ, LÓPEZ CONTRERAS J, MORA RILLO M, MUÑOZ M, NAVARRO F, RUIZ CARRASCO G, RUIZ GARBAJOSA P, SÁNCHEZ PORTO A, SÁNCHEZ ROMERO I, ZAMORANO L, RODRÍGUEZ BAÑO J. *Ge Epc En Ucis. Estudio de portadores de enterobacterias productoras de carbapenemasas en UCIs*. En: XIX Congreso de la Sociedad Española de Enfermedades Infecciosas y Microbiología Clínica (SEIMC). Sevilla, 28-30 mayo 2015. Enferm Infecc Microbiol Clin. 2015; 33 (Especial Congreso 1).

FERNÁNDEZ F, TOMÁS M, CABALLERO F, BOU G, PASCUAL A. *Estudio multicéntrico para determinar la capacidad de los laboratorios españoles para identificar correctamente aislados clínicos de Acinetobacter s.* En: XIX Congreso de la Sociedad Española de Enfermedades Infecciosas y Microbiología Clínica (SEIMC). Sevilla, 28-30 mayo 2015. Enferm Infecc Microbiol Clin. 2015; 33 (Especial Congreso 1).

GUTIÉRREZ B, SALAMANCA E, DE CUETO M, CALBO E, ALMIRANTE B, OLIVER A, PINTADO V, GASCH O, MARTÍNEZ MARTÍNEZ L, PEÑA C, MOLINA J, HERNÁNDEZ A, PRIM N, ORIGÜEN J, BOU G, ALMELA M, MORA RILLO M, NATERA C, PASCUAL A, RODRÍGUEZ BAÑO J. *La combinación de Beta-lactámicos/Inhibidores de Betalactamasas (BL/IBL) no es inferior a un carbapeneme en el tratamiento de las bacteriemias por enterobacterias productoras de Beta-lactamasas de espectro extendido (Proyecto INCREMENT): Análisis de sensibilidad y metaanálisis*. En: XIX Congreso de la Sociedad Española de Enfermedades Infecciosas y Microbiología Clínica (SEIMC). Sevilla, 28-30 mayo 2015. Enferm Infecc Microbiol Clin. 2015; 33 (Especial Congreso 1).

LÓPEZ M, GATO E, BARBOSA B, FERNÁNDEZ CUENCA F, MARTÍNEZ MARTÍNEZ L, VILA J, PACHÓN J, CISNEROS JM, RODRÍGUEZ BAÑO J, PASCUAL A, BOU G, TOMÁS M. *Expresión génica de Acinetobacter baumannii ante la INHIBICIÓN del sistema del QUORUM SENSING (AbaR/Abal)*. En: XIX Congreso de la Sociedad Española de Enfermedades Infecciosas y Microbiología Clínica (SEIMC). Sevilla, 28-30 mayo 2015. Enferm Infecc Microbiol Clin. 2015; 33 (Especial Congreso 1).

OVIAÑO GARCÍA M, BARBA MIRAMONTES MJ, FERNÁNDEZ PÉREZ B, OTEO IGLESIAS J, CAMPOS MARQUÉS J, VAN DE VELDE S, BOU G. *Detection of OXA-48 producing Enterobacteriaceae by MALDI-TOF with temocillin as a diagnostic marker*. En: 25th European Congress of Clinical Microbiology and Infectious Diseases. ESCMID. Copenhagen (Dinamarca), 25-28 abril, 2015. Disponible en: [https://www.escmid.org/escmid\\_publications/escmid\\_elibrary/?tx\\_solr%5Bfilter%5D%5B0%5D=main\\_filter\\_escmid%253Atrue.EV0759](https://www.escmid.org/escmid_publications/escmid_elibrary/?tx_solr%5Bfilter%5D%5B0%5D=main_filter_escmid%253Atrue.EV0759).

RUIZ DEL CASTILLO B, BOU G, PASCUAL A, MARTÍNEZ MARTÍNEZ L. *Detection of a class 3 integron in clinical isolates of Klebsiella pneumoniae containing OSA-434*. En: 25th European Congress of Clinical Microbiology and Infectious Diseases (ECCMID). Copenhagen (Dinamarca), 25-28 abril 2015. Disponible en: [https://www.escmid.org/escmid\\_publications/escmid\\_elibrary/?tx\\_solr%5Bfilter%5D%5B0%5D=main\\_filter\\_escmid%253Atrue.P1014](https://www.escmid.org/escmid_publications/escmid_elibrary/?tx_solr%5Bfilter%5D%5B0%5D=main_filter_escmid%253Atrue.P1014).

SÁNCHEZ ENCINALES V, ÁLVAREZ MARIN R, PACHÓN IBAÑEZ ME, RODRÍGUEZ BAÑO J, FERNÁNDEZ CUENCA F, MARTÍNEZ MARTÍNEZ L, VILA J, BOU G, TOMÁS M, CISNEROS JM, PACHÓN J, YOUNES S. *Overexpression of outer membrane protein A (OmPA) is a risk factor for Acinetobacter baumannii nosocomial pneumonia and bacteraemia in a single and in multicentre cohorts*. En: 25th European Congress of Clinical Microbiology and Infectious Diseases (ECCMID). Copenhagen (Dinamarca), 25-28 abril 2015.

## ➤ [MICROBIOLOXÍA]

Disponible en: [https://www.esccmid.org/esccmid\\_publications/esccmid\\_elibrary/?tx\\_solr%5Bfilter%5D%5B0%5D=main\\_filter\\_esccmid%253Atrue](https://www.esccmid.org/esccmid_publications/esccmid_elibrary/?tx_solr%5Bfilter%5D%5B0%5D=main_filter_esccmid%253Atrue). P0454.

FERNÁNDEZ MARTÍNEZ M, MIRO E, ORTEGA A, BOU G, GONZÁLEZ LÓPEZ J, OLIVER A, PASCUAL A, CERCENADO E, OTEO J, NAVARRO F, MARTÍNEZ MARTÍNEZ L. *Replicon typing of plasmids in clinical isolates of Escherichia coli resistant to amoxicillin-clavulanate isolated in Spain*. En: 25th European Congress of Clinical Microbiology and Infectious Diseases (ECCMID). Copenhagen (Dinamarca), 25-28 abril 2015. Disponible en: [https://www.esccmid.org/esccmid\\_publications/esccmid\\_elibrary/?tx\\_solr%5Bfilter%5D%5B0%5D=main\\_filter\\_esccmid%253Atrue](https://www.esccmid.org/esccmid_publications/esccmid_elibrary/?tx_solr%5Bfilter%5D%5B0%5D=main_filter_esccmid%253Atrue). EV0882.

SÁNCHEZ ENCINALES V, PARRA MILLAN R, ÁLVAREZ MARIN R, PACHÓN IBAÑEZ ME, FERNÁNDEZ CUENCA F, PASCUAL A, MARTÍNEZ MARTÍNEZ L, VILA J, BOU G, TOMÁS M, CISNEROS JM, PACHÓN J, YOUNES S. *Role of plasmid carrying tetX in the acquisition of tigecycline resistance in Acinetobacter Baumannii*. En: 25th European Congress of Clinical Microbiology and Infectious Diseases (ECCMID). Copenhagen (Dinamarca), 25-28 abril 2015. Disponible en: [https://www.esccmid.org/esccmid\\_publications/esccmid\\_elibrary/?tx\\_solr%5Bfilter%5D%5B0%5D=main\\_filter\\_esccmid%253Atrue](https://www.esccmid.org/esccmid_publications/esccmid_elibrary/?tx_solr%5Bfilter%5D%5B0%5D=main_filter_esccmid%253Atrue). EP111.

ÁLVAREZ FRAGA L, RUMBO FEAL S, MERINO M, VALLEJO JA, LÓPEZ M, PÉREZ A, OHNECK EJ, ACTIS LA, BOU G, POZA M. *Whole genome analysis of a biofilm hyperproducing clinical strain of Acinetobacter baumannii revealed a spoU gene involved in biofilm formation, attachment and invasiveness*. En: 25th European Congress of Clinical Microbiology and Infectious Diseases (ECCMID). Copenhagen (Dinamarca), 25-28 abril 2015. Disponible en: [https://www.esccmid.org/esccmid\\_publications/esccmid\\_elibrary/?tx\\_solr%5Bfilter%5D%5B0%5D=main\\_filter\\_esccmid%253Atrue](https://www.esccmid.org/esccmid_publications/esccmid_elibrary/?tx_solr%5Bfilter%5D%5B0%5D=main_filter_esccmid%253Atrue). P1345.

MERINO M, ÁLVAREZ FRAGA L, RUMBO FEAL S, VALLEJO JA, PÉREZ A, OHNECK EJ, ACTIS LA, POZA M, BOU G. *Whole genome analysis of the Acinetobacter baumannii strain AbH120-A2 causing a large outbreak revealed a FhaB/FhaC-like two partner secretion system involved in adhesion*. En: 25th European Congress of Clinical Microbiology and Infectious Diseases (ECCMID). Copenhagen (Dinamarca), 25-28 abril 2015. Disponible en: [https://www.esccmid.org/esccmid\\_publications/esccmid\\_elibrary/?tx\\_solr%5Bfilter%5D%5B0%5D=main\\_filter\\_esccmid%253Atrue](https://www.esccmid.org/esccmid_publications/esccmid_elibrary/?tx_solr%5Bfilter%5D%5B0%5D=main_filter_esccmid%253Atrue). P1145.

MARTÍNEZ LAMAS L, ÁLVAREZ M, REY S, OTERO S, FERNÁNDEZ A, OTEO J. *Spread of OXA-48 producing klebsiella Pneumoniae in Galicia, Northwest Spain*. En: 25th European Congress of Clinical Microbiology and Infectious Diseases (ECCMID). Copenhagen (Dinamarca), 25-28 abril 2015. Disponible en: [https://www.esccmid.org/esccmid\\_publications/esccmid\\_elibrary/?tx\\_solr%5Bfilter%5D%5B0%5D=main\\_filter\\_esccmid%253Atrue](https://www.esccmid.org/esccmid_publications/esccmid_elibrary/?tx_solr%5Bfilter%5D%5B0%5D=main_filter_esccmid%253Atrue). EV0106.

PÉREZ DEL MOLINO ML, BARBEITO CASTIÑEIRAS G, MEJUTO B, GONZÁLEZ MEDIERO G, FERNÁNDEZ A, ALONSO P, MICOBACTERIOLOGY GROUP 5. *Mycobacterium tuberculosis: genotypic study of resistance in Galicia (Spain)*. En: 25th European Congress of Clinical Microbiology and Infectious Diseases (ECCMID). Copenhagen (Dinamarca), 25-28 Abril 2015. Disponible en: [https://www.esccmid.org/esccmid\\_publications/esccmid\\_elibrary/?tx\\_solr%5Bfilter%5D%5B0%5D=main\\_filter\\_esccmid%253Atrue](https://www.esccmid.org/esccmid_publications/esccmid_elibrary/?tx_solr%5Bfilter%5D%5B0%5D=main_filter_esccmid%253Atrue). P1187.

MÉNDEZ LAGE S, LOSADA I, NAVEIRA G, AGULLA BUDIÑO JA, PARDO SÁNCHEZ F, GARCÍA GARROTE F, PRIETO RODRÍGUEZ E, ROMERO JUNG P, PAZ VIDAL I, MARTÍNEZ LAMAS L, VASALLO VIDAL F, RODRÍGUEZ CONDE I, ALONSO ALONSO P, RODRÍGUEZ MAYO M, PULIAN MORAIS, MV, HERVADA VIDAL, X. *Serotypes, risk factors, mortality and antibiotic susceptibility of Streptococcus pneumoniae isolated in meningeal infections in adults in Galicia (Spain)*. En: 25th European Congress of Clinical Microbiology and Infectious Diseases (ECCMID). Copenhagen (Dinamarca), 25-28 abril 2015. Disponible en: [https://www.esccmid.org/esccmid\\_publications/esccmid\\_elibrary/?tx\\_solr%5Bfilter%5D%5B0%5D=main\\_filter\\_esccmid%253Atrue](https://www.esccmid.org/esccmid_publications/esccmid_elibrary/?tx_solr%5Bfilter%5D%5B0%5D=main_filter_esccmid%253Atrue). P0184.

CASTELO CORRAL LM, MORATA L, SOUSA D, SORIANO A, BRAVO-FERRER JM, RODRÍGUEZ M, BOU G, LLINARES P. *Use of the empirical combination of daptomycin and cloxacillin for Staphylococcus aureus bacteremia in a Spanish prospective cohort*. En: 25th European Congress of Clinical Microbiology and Infectious Diseases (ECCMID). Copenhagen (Dinamarca), 25-28 abril 2015. Disponible en: [https://www.esccmid.org/esccmid\\_publications/esccmid\\_elibrary/?tx\\_solr%5Bfilter%5D%5B0%5D=main\\_filter\\_esccmid%253Atrue](https://www.esccmid.org/esccmid_publications/esccmid_elibrary/?tx_solr%5Bfilter%5D%5B0%5D=main_filter_esccmid%253Atrue). EV0053.

**Teses e tesinas**  
PÓVOA CABRAL C. *Immunogenicity and protective efficacy of a new generation of bacterial whole-cell vaccines auxotrophic for D-glutamate*. [Tesis doctoral] Universidad de A Coruña. Facultad de Biología. Departamento de Medicina. 2015.

**Teses e tesinas**

**Proxectos de investigación**  
BOU G, PÓVOA CABRAL, GARCÍA FERNÁNDEZ P, MOSCOSO NAYA M, VALLEJO VIDAL JA, RUMBO LORENZO C. *Desarrollo de una plataforma*

## ➤ [MICROBIOLOXÍA]

universal de vacunas bacterianas vivas atenuadas auxótrofas para Dglutamato: prevención y erradicación de infecciones por bacterias multirresistentes. Instituto de Salud Carlos III. Ministerio de Economía y Competitividad. PI15-00860. 2015-2018.

Bou G, TOMÁS MM. *Plataforma de diagnóstico genómico microbiología. Subprograma IS-13 Transferencia y Difusión de Resultados (incluido en el proyecto Innovasaúde)*. Consellería de Sanidade. Fondos FEDER, Fondo Tecnológico 2007-2013 Eje 1, tema prioritario 03. 2014-2015.

Bou G. *Vacunas bacterianas vivas atenuadas auxótrofas para D-glutamato. Subprograma IS-13 Transferencia y Difusión de Resultados (Incluido en el proyecto Innovasaúde)*. Consellería de sanidade. Fondos FEDER, Fondo Tecnológico 2007-2013 Eje 1, tema prioritario 03. 2014-2015.

Bou G. *The innovative medicines initiative. Combating Antibiotic Resistance: NewDrugs4BadBugs (ND4BB)*. IMI 6th European Commission-EFPIA (European Federation of Pharmaceutical Industries and Associations). EUROPEAN NETWORK OF ANTIMICROBIAL CLINICAL. 2013-2015

Bou G, PVOA CABRAL MC, PÉREZ LLARENA FJ, BECEIRO A, PÉREZ GÓMEZ A, FERNÁNDEZ GONZÁLEZ A. *Estudios preclínicos con d-aminoácidos para atenuar la virulencia de acinetobacter baumannii y otros patógenos multirresistentes: una nueva estrategia para erradicar una infección*. Instituto de Salud Carlos III. Ministerio de Economía y Competitividad. PI12/0552. 2013-2015.

Bou G. *RETICS: Red Española Investigación en Patología Infecciosa*. Instituto de Salud Carlos III. Ministerio de Economía y Competitividad. (REIPIRD12/0015). 2013-2015.

POZA M, BECEIRO A, PÉREZ LLARENA FJ, MERINO M, PÉREZ A, FERNÁNDEZ A, GARCÍA P, CRECENTE J. *Nuevas estrategias frente al patógeno multirresistente Acinetobacter baumannii: silenciamiento (siRNA) bacteriano y nuevos inhibidores químicos*. Evaluación en estudios preclínicos. Instituto de Salud Carlos III. Ministerio de Economía y Competitividad. PI14-00059. 2014-2017.

TOMÁS M, LÓPEZ E, ANTONIO MÉNDEZ J, MAYER C, ANDRÉS VALLEJO J, RUMBO C, MURAS A. *Relación entre Quorum Sensing y mecanismos de resistencia en patógenos nosocomiales. Nuevas Terapias Antivirulentas*. Instituto de Salud Carlos III (FIS). Ministerio de Ciencia e Innovación Código: PI13/02390. 2014-2016.

Bou G. Fundación Soria Melguizo. *Desarrollo de métodos de detección de resistencias a antimicrobianos mediante MALDI-TOF*. 2015.

Bou G. Roche Diagnostics. *Evaluación de los LMix Modular Panels: Carbapenemasas. Análisis comparativo con el sistema Xpert-Carbapenemasas*. 2015.

**Becas e axudas**

OVIÑO GARCÍA M. *Río Hortega Research Contract CM15/00155*. Instituto de Salud Carlos III. Ministerio de Economía y Competitividad. 2016-2017.

VALLEJO VIDAL JA. *Sara Borrell Post-doctoral Contract CD13/00373*. Instituto de Salud Carlos III. Ministerio de Economía y Competitividad. Date of incorporation: 31/01/2014.

TOMÁS CARMONA MM. *Miguel Servet Research Contract*. CP09/00033. Instituto de Salud Carlos III. Ministerio de Ciencia e Innovación. 01/02/2010 - 31/01/2016.

RUMBO FEAL S. *Scholarship of Sociedad Española de Microbiología Clínica y Enfermedades Infecciosas (SEIMC)-Sociedad Catalana Enfermedades Infecciosas*. Pumarola. 2015.

BECEIRO A. *Miguel Servet Contract*. CP13/00026. Instituto de Salud Carlos III. Ministerio de Economía y Competitividad. 31/01/2014.

**Número de sesiones docentes do ano 2015**

24

## NEFROLOXÍA

### Artigos publicados en revistas científicas

ALONSO A, GÓMEZ C, FRANCO A, FERNÁNDEZ A, GARCÍA T, GÓMEZ G, ET AL. *La hipertensión arterial como factor de riesgo cardiovascular en receptores de un trasplante renal*. *Nefrología Sup Ext* 2015; 6 (1): 21-34.

GUIRADO L, BURGOS D, CANTARELL C, FERNÁNDEZ A, FRANCO A, GENTIL MA, MAZUECOS A, TORREGROSA V, GÓMEZ A, RUÍZ JC, SÁNCHEZ J, PAUL J, LAUZURICA R, ZÁRRAGA S, OSUNA A, JIMÉNEZ C, ALONSO A, RODRÍGUEZ A, BARDAJÍ B, HERNÁNDEZ D, SPANISH GROUP OF NEW PROJETS IN TRANSPLANTATION (GRUPO ESPAÑOL DE ACTUALIZACIONES EN TRASPLANTE). *Medium-term renal function in a large cohort of stable kidney transplant recipients converted from twice-daily to once-daily tacrolimus*. *Transplantation Direct* 2015; 1: e24: doi: 10.1097/TXD. Published online 5 August 2015.

LÓPEZ A, BARGE E, PANIAGUA MJ, MARZOA A, SÁNCHEZ G, FERNÁNDEZ A, GARCÍA M, ALONSO A, RODRÍGUEZ JJ, AND CRESPO MG. *Clinical characteristics and long-term outcomes of patients undergoing combined heart-kidney transplantation: a single-center experience*. *Transplantation Proc* 2105; 47: 123-126.

PORTOLÉS J, LAFUENTE O, SÁNCHEZ SOBRINO B, PÉREZ MJ, ET AL. *Kidney transplantation with organs from donors after circulatory death type 3: A prospective multicentric spanish study (GEODAS 3)*. *Transplantation Proc* 2015; 47: 27-29.

### Comunicacións en congresos

RICART MJ, NAVARRO D, TABERNERO G, SÁNCHEZ-PLUMED J, ALONSO A. *Tacrolimus de liberación prolongada de novo en pacientes con trasplante de páncreas*. En: 13º Congreso de la Societat Catalana de Trasplantament. Barcelona 2015. Libro de resúmenes [www.sctransplant.org](http://www.sctransplant.org)

FERNÁNDEZ RIVERA C, ALONSO HERNÁNDEZ A, LÓPEZ MUÑIZ A, LÓPEZ IGLESIAS A, SEJO BESTILLEIRO R, PITA FERNÁNDEZ S, ET AL. *Donantes mayores de 65 años: Impacto sobre la supervivencia y función renal en trasplante renal*. En: 13º Congreso Societat

Catalana de Trasplantament. Libro de Resúmenes. [www.sctransplant.org](http://www.sctransplant.org)

RIBERA SÁNCHEZ R, FERNÁNDEZ RIVERA C, CALVO RODRÍGUEZ M, LÓPEZ MUÑIZ A, SEJO BESTILLEIRO R, PITA FERNÁNDEZ S. *Nefritis Lúpica en Trasplante Renal*. En: XLV Congreso Nacional de la Sociedad Española de Nefrología. *Nefrología*. 2015; 35 Sup1; 135.

CALVO RODRÍGUEZ M, FERNÁNDEZ RIVERA C, ALONSO HERNÁNDEZ A, LÓPEZ MUÑIZ A, RIBERA SÁNCHEZ R, SEJO BESTILLEIRO R, PITA FERNÁNDEZ S. *Donantes mayores de 65 años: Impacto sobre la supervivencia y función renal en trasplante renal*. En: XLV CONGRESO Nacional de la Sociedad Española de Nefrología. *Nefrología*. 2015; 35 Sup1; 134.

FERNÁNDEZ RIVERA R, CALVO RODRÍGUEZ M, ALONSO HERNÁNDEZ A, RIBERA SÁNCHEZ R, LÓPEZ MUÑIZ A, SEJO BESTILLEIRO R, PITA FERNÁNDEZ S. *Trasplante renal en pacientes mayores de 65 años*. En: XLV CONGRESO Nacional de la Sociedad Española de Nefrología. *Nefrología*. 2015; 35 Sup1; 134.

### Capítulos de libro

FERNÁNDEZ RIVERA C, LLADÓ GARRIGA L. *Complicaciones de la herida quirúrgica*. En: Sánchez Fructuoso A, eds. *Manual de Everolimus*. Madrid: Adalia, 2015. P. 65-68 (ISBN: 978-84-15231-50-9).

### Ensaíos clínicos

*Estudio observacional prospectivo para la validación de un score de riesgo de desarrollo de infecciones oportunistas en pacientes trasplantados renales (Estudio Simplicity)*. Código SET-INF-2014-01. Promotor: Sociedad Española de Trasplante (SET).

*Estudio de los factores que influyen en la supervivencia en pacientes con trasplante de páncreas (Estudio EFISPAN)*. Código de protocolo: AST-TRA-2013-01. Promotor Astellas Pharma.

### Número de sesións docentes do ano 2015

16

## NEUMOLOXÍA

### Artigos publicados en revistas científicas

SOUTO ALONSO A, MONTERO MARTÍNEZ C. *Cáncer de pulmón: avances en el diagnóstico y tratamiento*. *Medicina Respiratoria* 2015; 8 (3): 19-29.

TORRES DURÁN M, RUANO RAVINA A, PARENTE LAMELAS I, ABAL ARCA J, LEIRO FERNÁNDEZ V, MONTERO MARTÍNEZ C, PENA C, CASTRO AÑÓN O, GOLPE GÓMEZ A, GONZÁLEZ BARCALA FJ, MARTÍNEZ C, GUZMÁN

TAVERAS R, PROVENCIO M, MEJUTO MARTÍ MJ, FERNÁNDEZ VILLAR A, BARROS DIOS JM. *Alpha-1 Antitrypsin Deficiency and Lung Cancer Risk: A Case-Control Study in Never-Smokers*. *J Thorac Oncol*. 2015; 10 (9): 1279-84. PMID: 26287318.

TORRES DURÁN M, RUANO RAVINA A, PARENTE LAMELAS I, LEIRO FERNÁNDEZ V, ABAL ARCA J, MONTERO MARTÍNEZ C, PENA ÁLVAREZ C, CASTRO AÑÓN O, GOLPE GÓMEZ A, MARTÍNEZ C, GUZMÁN TAVERAS

## ➤ [NEUMOLOXÍA

R, MEJUTO MARTÍ MJ, PROVENCIO M, FERNÁNDEZ VILLAR A, BARROS DIOS JM. *Residential radon and lung cancer characteristics in never smokers*. Int J Radiat Biol. 2015; 91(8): 605-10 PMID: 25968558.

MARCOS PJ, RESTREPO MI, ANZUETO A. *Community acquired pneumonia requiring hospitalization*. N Engl J Med. 2015 Dec 10; 373 (24): 2380-2382.

MEIJIDE H, MENA A, MARCOS PJ, RODRÍGUEZ OSORIO I, SUÁREZ FUENTETAJA R, CASTRO A, PÓVEDA E, PEDREIRA JD. *Lung cancer in patients living with HIV infection*. AIDS. 2015 Nov, 29 (17): 2363-4.

MARCOS PJ, HUERTA A, ENZLER MJ. *Using Standardized Care Bundles in the Emergency Department to Decrease Mortality in Patients Presenting with Community-Acquired Pneumonia (CAP) and Acute Exacerbation of Chronic Obstructive Pulmonary Disease (AECOPD)*. Curr Infect Dis Rep. 2015; 17 (2): 458.

GARCÍA SIDRO P, NAVAL E, MARTÍNEZ RIVERA C, BONNIN VILAPLANA M, GARCÍA RIVERO JL, HERREJÓN A, MALO DE MOLINA R, MARCOS PJ, MAYORALAS ALISES S, ROS JA, VALLE M, ESQUINAS C, BARRECHEGUREN M, MIRAVITLLES M. *The CAT (COPD Assessment Test) questionnaire as a predictor of the evolution of severe COPD exacerbations*. Respir Med. 2015; 109 (12): 1546-52.

MARCOS PJ, CONSUEGRA VANEGAS A, MATACHANA MARTÍNEZ M, CORDERO LORENZANA L, VIDAL GARCÍA I, MONTERO MARTÍNEZ C. *Organized Pneumonia Secondary to Increasing Doses of Temozolomide*. Cureus. 2015 Sep 9; 7 (9): e318.

FERREIRA GONZÁLEZ L, TRIGÁS FERRÍN M, MARCOS PJ. *“Ojo” a los broncodilatadores en nebulización*. Arch Bronconeumol 2015; 51(3): 151. doi: 10.1016.

ALCÁZAR NAVARRETE B, CASANOVA C, MIRAVITLLES M, DE LUCAS P, RIESCO JA, RODRÍGUEZ GONZÁLEZ MORO JM. *Documento de consenso sobre el uso adecuado de los corticoides inhalados en la EPOC*. Documento de consenso sobre el uso de corticoides inhalados en la EPOC. Arch Bronconeumol. 2015; 51(4): 193-198.

MENGUAL MACENLLE N, MARCOS PJ, GOLPE R, GONZÁLEZ RIVAS D. *Multivariate analysis in thoracic research*. J Thorac Dis. 2015 Mar,7 (3): E2-6.

PUENTE MAESTU L, CHANCAFE MORGAN J, CALLE M, RODRÍGUEZ HERMOSA JL, MALO DE MOLINA R, ORTEGA GONZÁLEZ A, FUSTER A,

MÁRQUEZ MARTÍN E, MARCOS PJ, RAMÍREZ L, RAY S, FRANK A, en nombre del grupo GemEPOC. *Validación de la versión en Español de cuestionario COPD-Q/EPOC-Q de conocimiento de la EPOC*. Arch Bronconeumol. 2015; May 28. pii: S0300-2896 (15)00116-7. doi: 10.1016/j.arbres.2015.03.013. [Epub ahead of print]

CHIH-HSIN HSU, REYES LF, ORIHUELA CJ, BUITRAGO R, ANZUETO A, SONI N, LEVINE S, PETERS J, HINOJOSA C, ALIBERTI S, SIBILA O, RODRÍGUEZ A, CHALMERS J, WATERER G, MARTÍN LOECHES I, BORDON J, BLANQUER J, SANZ F, MARCOS PJ, RELLO J, TORRES A, RAMÍREZ J, SOLÉ VIOLÁN J, RESTREPO MI. *Chromogranin A levels and mortality in patients with severe sepsis*. Biomarkers. 2015; 20 (3): 171-6.

RODRÍGUEZ SEGADE S, VELASCO D, MARCOS PJ. *Empyema due to Aggregatibacter aphrophilus and Parvimonas micra coinfection*. Arch Bronconeumol. 2015 May,51(5): 254-5.

**Comunicaciones en congresos publicadas**

MALO R, MARCOS PJ, CASAMOR R. *Variables asociadas al diagnóstico precoz de la enfermedad pulmonar obstructiva crónica (EPOC) mediante una búsqueda activa. Estudio On.detect.* [Poster]. En: 48º Congreso Nacional SEPAR: Las Palmas de Gran Canaria, 6-8 junio 2015. Arch Bronconeumol. 2015; 51 Supl C: 73-130.

RAMÍREZ GARCÍA L, PUENTE MAESTU L, CHANCAFE MORGAN J, CALLE RUBIO M, RODRÍGUEZ HERMOSA JL, MALO DE MOLINA RUIZ R, ORTEGA GONZÁLEZ A, FUSTER GOMILA A, MÁRQUEZ MARTÍN E, MARCOS RODRÍGUEZ PJ, LLANOS FLORES M, CEREZO LAJAS A. *Validación del cuestionario EPOC-Q de conocimiento de la EPOC*. En: 48º Congreso Nacional SEPAR: Las Palmas de Gran Canaria, 6-8 junio 2015. Arch Bronconeumol. 2015; 51 Supl C: 73-130.

URIBE N, OTERO I, MARCOS PJ, DELGADO ROEL M, MAISO A, MONTERO C. *Impacto de las micobacterias no tuberculosas (MNTB) en el trasplante pulmonar (TP)*. En: 48º Congreso Nacional SEPAR: Las Palmas de Gran Canaria, 6-8 junio 2015. Arch Bronconeumol. 2015; 51 Supl C: 186-227.

MAISO A, OTERO I, MARCOS PJ, DELGADO ROEL M, MONTERO C. *Bronquiectasias no fibrosis quística (BNFQ) y trasplante pulmonar*. En: 48º Congreso Nacional SEPAR: Las Palmas de Gran Canaria, 6-8 junio 2015. Arch Bronconeumol. 2015; 51 Supl C: 186-227.

CONSUEGRA VANEGAS A, MAISO MARTÍNEZ A, URIBE GIRALDO N, RODRÍGUEZ-SEGADE ALONSO S, NIETO CODESIDO I, MARCOS RODRÍGUEZ P, MONTERO MARTÍNEZ C. *Ventilación mecánica no invasiva domici-*

## ➤ [NEUMOLOXÍA

liaria en pacientes EPOC con exacerbaciones frecuentes. En: 48º Congreso Nacional SEPAR: Las Palmas de Gran Canaria, 6-8 junio 2015. Arch Bronconeumol. 2015; 51 Supl C: 73-130.

GARCÍA RIVERO JL, ESQUINAS C, BARRECHEGUREN M, GARCÍA SIDRO P, NAVAL E, MARTÍNEZ C, MALO DE MOLINA R, MARCOS PJ, DÍEZ JM, HERREJÓN A, ROS JA, MAYORALAS S, VALLE M, MIRAVITLLES M. Risk factors of poor outcomes after admission for a COPD exacerbations. Multivariate logistic predictive models. En: ERS International Congress 2015: Amsterdam (Holanda), 26-30 septiembre 2015. Eur Respir J 2015; 46: Suppl. 59.

VIDAL GARCÍA I, RODRÍGUEZ-SEGADE ALONSO S, SEOANE PILLADO T, PRIETO MONTEAGUDO P, FERNÁNDEZ MARRUB MM, CONSUEGRA VANEAS A, URIBE GIRALDO N, BLANCO APARICIO M, MONTERO MARTÍNEZ C. Prevalencia de otros tumores en pacientes con cáncer pulmonar primario: impacto en el diagnóstico y tratamiento. En: 48º Congreso Nacional SEPAR: Las Palmas de Gran Canaria, 6-8 junio 2015. Arch Bronconeumol. 2015; 51 Supl C: 73-130.

VIDAL GARCÍA I, RODRÍGUEZ-SEGADE ALONSO S, SEOANE PILLADO T, PRIETO MONTEAGUDO P, FERNÁNDEZ MARRUB MM, CONSUEGRA VANEAS A, URIBE GIRALDO N, BLANCO APARICIO M, MONTERO MARTÍNEZ C. Localización del cáncer pulmonar primario: influencia del tabaquismo y tipo histológico. En: 48º Congreso Nacional SEPAR: Las Palmas de Gran Canaria, 6-8 de Junio de 2015. Arch Bronconeumol. 2015; 51 Supl C: 73-130

**Teses e tesinas**

MARCOS PJ. Estudio de los efectos, causas y consecuencias intrahospitalarias de la infección pulmonar de bajo riesgo. [Tesis Doctoral]. Universidad de A Coruña. Departamento de Medicina 2015.

BLANCO APARICIO M. La versión española del "Aiwys Questionnaire 20" (AQ20): adaptación cultural y utilidad para predecir agudizaciones en asma y EPOC. [Tesis doctoral] Universidad de A Coruña. Facultad de Ciencias da Saude. Departamento de Medicina, 2015.

**Ensaio clínico**

CTT116855. Estudio fase III, aleatorizado, doble ciego, con 3 grupos paralelos, de 52 semanas de duración para comparar la eficacia, seguridad y tolerabilidad de la combinación triple de dosis fija FF/UMEC/VI con las combinaciones dobles de dosis fija FF/VI y UMEC/VI, administradas una vez al día por la mañana mediante un inhalador de polvo seco en sujetos con enfermedad pulmonar obstructiva crónica. GSK.

Estudio Fase III, prospectivo, multicéntrico, randomizado, doble ciego, controlado con placebo, de 2 grupos paralelos para comparar la eficacia y seguridad del tratamiento con masitinib, a la dosis de 6 mg/kg/día, frente a placebo en pacientes con asma persistente grave tratado con corticoides orales. Código: AB07015. Promotor: AB Science

A multicenter, randomized, double-blind, placebo-controlled study to evaluate the safety and efficacy of Pulmaquin in the management of chronic lung infections with Pseudomonas aeruginosa in subjects with non-cystic fibrosis bronchiectasis, including 28 Day Open-label extension (ORBIT-4), with protocol code No. ARD-3150-1202. Promotor: Bayer

**Proxectos de investigación**

BLANCO APARICIO M, MARCOS PJ. Estudio EPOCONSUL: La atención médica de la EPOC en consultas de Neumología. SEPAR 2014-2015.

MARCOS PJ. Design and local implementation of clinical audits in different types of OLD (DELICATO). SEPAR/CIBERES. PI 13/01993.

MARCOS PJ. Eventos cardiovasculares, calcificaciones coronarias y riesgo cardiovascular asociado a la EPOC. 185/2012. SEPAR 2012-2016.

BORRO JM, DELGADO M, MARCOS PJ. Estudio observacional prospectivo multicéntrico para evaluar la respuesta inmunológica específica frente a Citomegalovirus (CMV) medida por quantiferon c y la respuesta inmunológica global medida por Inmuknown en pacientes trasplantados de pulmón con serología CMV previa al trasplante positiva (R+) y su implicación en el desarrollo de infección por CMV. FUN-CMV-201301. FUCAP 2013-2016.

DOMINGUEZ JUNCAL L, CONSUEGRA A, MARCOS PJ. Caracterización de pacientes con EPOC inicial en fumadores jóvenes (Estudio Early COPD). SEPAR/CIBERES. IB 2292/14. 2014-2016.

**Becas e axudas**

MARCOS PJ, NIETO CODESIDO I. Corticoides sistémicos en la agudización grave de la EPOC: análisis prospectivo de eventos y complicaciones asociadas. Estudio COSIEPOC. SOGAPAR 2015-2017.

**Número de sesións docentes do ano 2015**

3

## NEUROLOXÍA

### Artigos publicados en revistas científicas

RODRÍGUEZ OSORIO X, LÓPEZ GONZÁLEZ FJ, PATO PATO A, CEBRIÁN PÉREZ E, MAREY LÓPEZ J, CORREDEIRA GARCÍA E ET AL. en representación Del Grupo de Estudio Galaco ER. *Clinical experience with lacosamide in Galicia: the GALACO study*. Rev Neurol 2015; 61(12): 536-542.

### Comunicacións en congresos publicadas

VAN EENDENBURG C, PUIG J, BLASCO G, SERENA J, PEDRAZA S, SILVA Y, TERCEÑO M, CASTELLANOS M. *Poor leptomenigeal collateral circulation baseline status is a predictor of malignant infarction in patients treated with tPA*. En: International Stroke Conference 2015. Nashville, Tennessee (EEUU), 11-13 febrero 2015. Stroke 2015; 46: A186.

CASTELLANOS M, VAN EENDENBURG C, SOBRINO T, PUIG J, BLASCO G, GARCÍA-YÉBENES I, LIZASOAIN I, SILVA Y, TERCEÑO M, CASTILLO J, SERENA J. *Blood brain barrier permeability and neurovascular unit markers of hemorrhagic transformation after rt-PA administration*. [Póster]. En: International Stroke Conference 2015. Nashville, Tennessee (EEUU), 11-13 febrero 2015. Stroke 2015; 46: AWMP26.

TERCEÑO M, SILVA Y, SERENA J, VAN EENDENBURG C, BLASCO G, PUIG J, CASTELLANOS M. *Poor functional outcome and intracerebral hemorrhage: What are the main factors?* [póster]. En: International Stroke Conference 2015. Nashville, Tennessee (EEUU), 11-13 febrero 2015. Stroke 2015; 46: AWP424.

GIRALDO SALAZAR DM, GARCÍA ANTELO MJ, PÉREZ SOUSA MC, VÁZQUEZ MUIÑOS O, CANNETI HEREDIA B. *Headache Focal Neurologic Findings And Fever: A SMART Syndrome Case*. [Póster]. En: 17th Congress of the International Headache Society - IHC 2015. Valencia, 14-17 mayo 2015. Cephalalgia 2015; 35(6S): 142-143.

LEMA DEVESA C, LÓPEZ REAL AM, RIVAS LÓPEZ MT, GARCÍA-PELAYO RODRÍGUEZ AM. *Estudio de las llamadas telefónicas espontáneas recibidas en una consulta de Enfermedades desmielinizantes*. En: LXVII Reunión Anual de la Sociedad Española de Neurología. Valencia, 17-21 noviembre 2015. Libro de Abstracts de la LXVII Reunión Anual de la Sociedad Española de Neurología 2015, pág 121. Noviembre 2015

Cajaraville Martínez S, Raña Martínez N, Rivas López MT, Paz González JM, Fernández Couto D, Roel García A, Feal Panceiras MJ. *SUNCT asociado a hemiespasma facial con remisión tras administración de Onabotulinum toxina A: primer caso descrito en la literatura médica*. [Póster]. En: LXVII

Reunión Anual de la Sociedad Española de Neurología. Valencia, 17-21 noviembre 2015. Libro de Abstracts de la LXVII Reunión Anual de la Sociedad Española de Neurología 2015, pág 178. Noviembre 2015.

CAJARAVILLE MARTÍNEZ S, LÓPEZ REAL A, PAZ GONZÁLEZ JM, RIVAS LÓPEZ MT, GARCÍA ANTELO MJ, DÍAZ GARCÍA AM, ROEL GARCÍA A, FEAL PAINCEIRAS MJ, GIRALDO SALAZAR D. *¿Es posible la coexistencia de una esclerosis múltiple y su variante, enfermedad de Schilder?* [Póster]. En: LXVII Reunión Anual de la Sociedad Española de Neurología. Valencia, 17-21 noviembre 2015. Libro de Abstracts de la LXVII Reunión Anual de la Sociedad Española de Neurología 2015, pág 213. Noviembre 2015.

ROEL GARCÍA A, LÓPEZ REAL AM, FERNÁNDEZ COUTO MD, CAJARAVILLE MARTÍNEZ S, FEAL PAINCEIRAS MJ, CARDOSO CALO N, GARCÍA ANTELO MJ, RIVAS LÓPEZ MT, GIRALDO SALAZAR DM. *Meningoencefalitis por virus varicela zóster en paciente con esclerosis múltiple remitente-recurrente tratada con Natalizumab*. [Póster]. En: LXVII Reunión Anual de la Sociedad Española de Neurología. Valencia, 17-21 noviembre 2015. Libro de Abstracts de la LXVII Reunión Anual de la Sociedad Española de Neurología 2015, pág 233. Noviembre 2015.

ROEL GARCÍA A, FERNÁNDEZ COUTO MD, LÓPEZ REAL AM, CAJARAVILLE MARTÍNEZ S, FEAL PAINCEIRAS MJ, RAÑA MARTÍNEZ N, RUBIO NAZABAL E. *Serie de tres casos de leucoencefalopatía multifocal progresiva en pacientes inmunocomprometidos*. [Póster]. En: LXVII Reunión Anual de la Sociedad Española de Neurología. Valencia, 17-21 noviembre 2015. Libro de Abstracts de la LXVII Reunión Anual de la Sociedad Española de Neurología 2015, pág 233. Noviembre 2015.

FEAL PAINCEIRAS MJ, LÓPEZ REAL AM, LEMA DEVESA MC, LEMA FACAL MT, GARCÍA PELAYO A, CAJARAVILLE MARTÍNEZ S, SUEIRO PADÍN C, ROEL GARCÍA A, GIRALDO SALAZAR DM. *Debut de una enfermedad de Bechet con afectación medular*. [Póster]. En: LXVII Reunión Anual de la Sociedad Española de Neurología. Valencia, 17-21 noviembre 2015. Libro de Abstracts de la LXVII Reunión Anual de la Sociedad Española de Neurología 2015, pág 238. Noviembre 2015.

GARCÍA SOBRINO T, SESAR IGNACIO A, RIVAS LÓPEZ MT, FERNÁNDEZ LEBRERO A, ALDREY VÁZQUEZ JM, VIDAL LIJÓ MP, SOTO VARELA A, SANTOS PÉREZ S, PARDO FERNÁNDEZ J. *Síndrome de ataxia cerebelosa, neuropatía y arreflexia vestibular (CANVAS): estudio clínico y electrodiagnóstico de cuatro pacientes*. [Póster]. En: LXVII Reunión Anual de la Sociedad Española de Neurología. Valencia, 17-21 noviembre 2015. Libro de Abstracts de la



## ➤ [NEUROLOXÍA]

LXVII Reunión Anual de la Sociedad Española de Neurología 2015, pág 248. Noviembre 2015.

SAAVEDRA PINEIRO M, RODRÍGUEZ OSORIO X, MAREY LÓPEZ J, CEBRIAN PÉREZ E, CORREDERA GARCÍA E, RUBIO NAZABAL E, PATO PATO A, RODRÍGUEZ ÁLVAREZ JR, RODRÍGUEZ REGAL A, BELLAS LAMAS P, LÓPEZ GONZÁLEZ FJ. *Lacosamida en el anciano: resultados del estudio galaco en pacientes de edad avanzada*. En: LXVII Reunión Anual de la Sociedad Española de Neurología. Valencia, 17-21 noviembre 2015. Libro de Abstracts de la LXVII Reunión Anual de la Sociedad Española de Neurología 2015, pág 264. Noviembre 2015.

RIVAS LÓPEZ MT, RUBIO NAZÁBAL E, ROEL GARCÍA A, CARDOSO CALO N, SESAR IGNACIO AL. *Síndrome del tunel del tarso secundario a swchamnoma: a propósito de un caso*. [Póster]. En: LXVII Reunión Anual de la Sociedad Española de Neurología. Valencia, 17-21 noviembre 2015. Libro de Abstracts de la LXVII Reunión Anual de la Sociedad Española de Neurología 2015, pág 305. Noviembre 2015.

RIVAS LÓPEZ MT, RUBIO NAZÁBAL E, GIRALDO SALAZAR DM, RAÑA MARTÍNEZ N, PÉREZ SOUSA C, GARCÍA ANTELO MJ. *Diferentes formas de presentación clínica y radiológica de malformaciones angiográficas ocultas*. [Póster]. En: LXVII Reunión Anual de la Sociedad Española de Neurología. Valencia, 17-21 noviembre 2015. Libro de Abstracts de la LXVII Reunión Anual de la Sociedad Española de Neurología 2015, pág 307. Noviembre 2015.

RUBIO NAZABAL E, LEMA FACAL T, GARCÍA ANTELO MJ, RIVAS LÓPEZ MT, SÁNCHEZ VIDAL E. *Infección por citomegalovirus y trombosis venosa cerebral en paciente inmunocompetente*. [Póster]. En: LXVII Reunión Anual de la Sociedad Española de Neurología. Valencia, 17-21 noviembre 2015. Libro de Abstracts de la LXVII Reunión Anual de la Sociedad Española de Neurología 2015, pág 312. Noviembre 2015.

TORRES PARADA M, MAREY LÓPEZ J, PITA FERNÁNDEZ S, LÓPEZ CALVIÑO B, VIVAS COSTA J. *Estudio observacional ambispectivo del hombro doloroso post-ictus. diferentes perfiles clínicos*. [Póster]. En: LXVII Reunión Anual de la Sociedad Española de Neurología. Valencia, 17-21 noviembre 2015. Libro de Abstracts de la LXVII Reunión Anual de la Sociedad Española de Neurología 2015, pág 334. Noviembre 2015.

GIRALDO SALAZAR DM, GARCÍA ANTELO MJ, PAZ GONZÁLEZ JM, RIVAS LÓPEZ MT, RAÑA MARTÍNEZ N, DÍAZ GARCÍA AM, CAJARAVILLE MARTÍNEZ S, ROEL GARCÍA A, FEAL PANCIERAS MJ. *Alien Hand: Síntoma de Inicio en Dos Casos de Enfermedad de Creutzfeldt-Jakob con*

*Evolución Clínica Diferente*. [Póster]. En: LXVII Reunión Anual de la Sociedad Española de Neurología. Valencia, 17-21 noviembre 2015. Libro de Abstracts de la LXVII Reunión Anual de la Sociedad Española de Neurología 2015, pág 371. Noviembre 2015.

**Ensaos clínicos**

*Ensayo clínico, abierto, no aleatorizado, de grupos paralelos, multicéntrico para evaluar la eficacia de fingolimod como terapia en pacientes de novo vs. fingolimod como terapia en pacientes previamente tratados con interferones o acetato de glatirámico, en base a la presencia de brotes, en pacientes con esclerosis múltiple remitente-recurrente*. Estudio EARLIMS. CFTY720DES03 NOVARTIS

*Estudio prospectivo, de un solo brazo y en entorno clínico para describir la eficacia, tolerabilidad y comodidad del tratamiento con teriflunomida utilizando Resultados Notificados por el Paciente (Patient Reported Outcomes, PROs) en pacientes con Esclerosis Múltiple recidivante*. ESTUDIO TERIPRO. LPS13567 Genzyme Corporation – SANOFI AVENTIS.

*A Multicenter, Multinational, Observational Study to Collect Information on Safety and to Document the Drug Utilization of Fampyra When Used In Routine Medical Practice (LIBERATE)*. 218MS401BIOGEN.

**Proxectos de investigación**

*Red temática de investigación en enfermedades vasculares cerebrales*. RD12/0014/0010

CASTELLANOS RODRIGO M, KÁDÁR GARCÍA E, HUGUET BLANCO G, BLASCO SOLÀ G, PUIG ALCÁNTARA J, GUBERN MÉRIDA C, SÁNCHEZ NAVARRO JM, GÓMEZ ROSELL E, GARCÍA DE YÉBENES CASTRO I, VAN EENDENBURG C, GUIBERNAU LUSITANO J, COLL PRESA C, KAZIMIERCZAK M. *Transformación hemorrágica en isquemia cerebral tras administración de rt-PA: Participación de biomarcadores endoteliales y endotelio-protección mediante administración de péptidos*. Instituto de Salud Carlos III-Ministerio de Sanidad y Consumo. PI13/02258. Enero 2014-diciembre 2016.

CASTELLANOS RODRIGO M, PUIG ALCÁNTARA J, USTRELL ROIG X. *Dispositivo Point of Care de Diagnóstico del Ictus mediante Biomarcadores Plasmáticos: 2-Stroke-Chip*. Instituto de Salud Carlos III-Ministerio de Sanidad y Consumo. DTS14/00087. Enero 2015-diciembre 2016.

FERNÁNDEZ DEL OLMO M, GÓMEZ VARELA J, EZQUERRA NOBLEJAS M, MARTÍN ACERO R, MORENILLA BURLO L, SÁNCHEZ MOLINA JA, BELLO RODRÍGUEZ O, PAZ GONZÁLEZ JM, SANTOS GARCÍA D. *Efectos de*

## ➤ [NEUROLOXÍA]

*la combinación de ejercicio físico y entrenamiento cognitivo sobre las funciones cognitivas en pacientes con la enfermedad de Parkinson.* Ministerior de Economía y Competitividad. DEP2014-53896-R. Enero 2015-Diciembre 2017.

**Número de sesións docentes do ano 2015**

30

**NEUROCIURXÍA****Artigos publicados en revistas científicas**

GAYOSO GARCÍA S, HERBET G, DUFFAU H. *Vivid mental imagery of biomechanically impossible movements elicited by cortical electrostimulation of the central region in an awake patient.* Stereotact Funct Neurosurg. 2015; 93 (4): 250-254.

GAYOSO GARCÍA S, VILLA FERNÁNDEZ JM, CASTRO CASTRO J, ALBERTOS CASTRO JM. *Pneumosinus dilatans frontalis en niña de 9 años.* Presentación de un caso y revisión de la literatura. Rev Esp Cir Oral Maxilofac. 2015; 23: 251-255.

**Comunicacións en congresos publicadas**

BRavo GARCÍA C, CANDELA CANTO S, GUILLÉN QUESADA A, D'AVELLA E, NARVAEZ MARTÍNEZ YY, FERRER RODRÍGUEZ E. *Síndrome de Goldenhar asociado a meduloblastoma.* [Póster]. En: XX Congreso Nacional de la Sociedad Española de Neurocirugía. Pamplona, 19-22 mayo 2015. Neurocirugía (Astur). Mayo 2015. Vol 26: 85.

BRavo GARCÍA C, VÁZQUEZ DOMINGUEZ M, IGLESIAS PAIS M, GAYOSO GARCÍA S, BARRADAS ESTRADA R, GESTOSO RIOS I, VILLA FERNÁNDEZ JM. *Quiste aracnoideo espinal extradural como causa de mielopatía en un niño.* [Póster]. En: XX Congreso Nacional de la Sociedad Española de Neurocirugía. Pamplona, 19-22 mayo 2015. Neurocirugía (Astur). Mayo 2015. Vol 26: 109-110.

GAYOSO GARCÍA S, AMARO CENDÓN A, BRavo GARCÍA C, BARRADAS ESTRADA R, GESTOSO RIOS I, VILLA FERNÁNDEZ JM. *Melanomatosis leptomeningea primaria como causa infrecuente de epilepsia. Caso clínico y revisión de la literatura.* [Póster]. En: XX Congreso Nacional de la Sociedad Española de Neurocirugía. Pamplona, 19-22 mayo 2015. Neurocirugía (Astur). Mayo 2015. Vol 26: 85-86.

GAYOSO GARCÍA S, IGLESIAS PAIS M, VILLA FERNÁNDEZ JM, GARCÍA RODRÍGUEZ L, BRavo GARCÍA C, BARRADAS ESTRADA R, GESTOSO RIOS I. *Fibromatosis de tipo desmoide vertebral en adolescente. Caso clínico y revisión de la literatura.* [Póster]. En: XX Congreso Nacional de la Sociedad Española de Neurocirugía. Pamplona, 19-22 mayo 2015. Neurocirugía (Astur). Mayo 2015. Vol 26: 110.

BARRADAS ESTRADA R, BRavo GARCÍA C, SOMOZA DIGÓN P, GAYOSO GARCÍA S, GESTOSO RIOS I, VILLA FERNÁNDEZ JM. *Meduloblasto-*

*ma desmoplásico multifocal supra-infratentorial en adultos: a propósito de un caso.* [Póster]. En: XX Congreso Nacional de la Sociedad Española de Neurocirugía. Pamplona, 19-22 mayo 2015. Neurocirugía (Astur). Mayo 2015. Vol 26: 87.

BARRADAS ESTRADA R, IGLESIAS PAIS M, VILLA FERNÁNDEZ JM, BRavo GARCÍA C, GAYOSO GARCÍA S, GESTOSO RIOS I. *Osteosarcoma etmoidal. A propósito de un caso en edad pediátrica.* [Póster]. En: XX Congreso Nacional de la Sociedad Española de Neurocirugía. Pamplona, 19-22 mayo 2015. Neurocirugía (Astur). Mayo 2015. Vol 26: 87-88.

GESTOSO RIOS I, VÁZQUEZ DOMINGUEZ M, BRavo GARCÍA C, GAYOSO GARCÍA S, BARRADAS ESTRADA R, VILLA FERNÁNDEZ JM. *Meduloblastoma y síndrome de Li-Fraumeni.* [Póster]. En: XX Congreso Nacional de la Sociedad Española de Neurocirugía. Pamplona, 19-22 mayo 2015. Neurocirugía (Astur). Mayo 2015. Vol 26: 89.

GESTOSO RIOS I, BLANCO GUIJARRO A, BRavo GARCÍA C, GAYOSO GARCÍA S, BARRADAS ESTRADA R, VILLA FERNÁNDEZ JM. *Sciwora del adulto.* [Póster]. En: XX Congreso Nacional de la Sociedad Española de Neurocirugía. Pamplona, 19-22 mayo 2015. Neurocirugía (Astur). Mayo 2015. Vol 26: 112.

**Teses e tesinas**

CASTRO BOUZAS D. *Tratamiento quirúrgico de la enfermedad de Parkinson. Análisis de una serie consecutiva con más de 5 años de seguimiento.* [Tesis Doctoral]. Universidad de Santiago de Compostela. Facultad de medicina. Depart. de Cirugía, 2015.

**Premios**

PREMIO A LA MEJOR COMUNICACIÓN ORAL. GAYOSO GARCÍA S. *Monitorización neurofisiológica intraoperatoria. Experiencia en el CHUAC.* XXIV congreso de la Sociedad Gallega de Neurocirugía (SOGANE). 20/06/14 con entrega de la acreditación y dotación económica en primer trimestre 2015.

**Número de sesións docentes do ano 2015**

16

## OFTALMOLOXÍA

### Ensaos clínicos

A 2-part Phase III Randomized, Open Label, Multicenter Study of LGX818 Plus MEK162 Versus Vemurafenib and LGX818 Monotherapy in Patients With Unresectable or Metastatic BRAF V600 Mutant Melanoma. Cmek162B2301 ARRAY BIOPHARMA.

The NEMO trial (NRAS melanoma and MEK inhibitor): A randomized Phase III, open label, multicenter, two-arm study comparing MEK162 versus dacarbazine in patients with advanced unresectable or metastatic NRAS mutation-positive melanoma. Cmek162A2301 ARRAY BIOPHARMA.

Phase II Anetumab Rantansine as 2nd Line Treatment for Malignant Pleural Mesothelioma. 15743BAYER.

AZD9291 Versus Gefitinib or Erlotinib in Patients With Locally Advanced or Metastatic Non-small Cell Lung Cancer. D5160C00007 ASTRA ZENECA.

Open Label, Multinational, Multicenter, Real World Treatment Study of Single Agent AZD9291 for Patients With Advanced/ Metastatic Epidermal Growth Factor Receptor (EGFR) T790M

Mutation-Positive Non-Small Cell Lung Cancer (NSCLC) Who Have Received Prior Therapy With an EGFR Tyrosine Kinase Inhibitor (EGFR-TKI). 5160C0022 ASTRA ZENECA.

A Randomized, Double-Blind, Placebo-Controlled, Phase 3 Study of ISIS 304801 Administered Subcutaneously to Patients With Familial Chylomicronemia Syndrome (FCS). SIS 304801-CS6 IONIS PHARMACEUTICALS.

### Premios

DE ROJAS V, ÁLVAREZ M, LÓPEZ I, DE LA FUENTE M, RODRIGUES R, RODRÍGUEZ C. *Corneal opacity and cataract: Deep anterior lamellar keratoplasty combined with phacoemulsification*. En: XXXIII Congress of the European Society for cataract and Refractive Surgery (ESCRS). Barcelona, 5-9 septiembre 2015.

### Capítulos de libro

LORENTE R, DE ROJAS V, LORENTE B, DE DOMINGO B, CARMONA D, GOVETTO A. *Evaluando la "cantidad visual"*. En Ruiz Mesa R, Tañá P. *Óptica para el cirujano faco-refractivo*. Gran Canaria: Elsevier Monografía SECOIR, 2015. P 4-17.

## OTORRINOLARINGOLOXÍA

### Artigos publicados en revistas científicas

LEÓN VINTRÓ X, SÁNCHEZ SANTOS MT, MAÑÓS PUJOL M, HERRANZ GONZÁLEZ-BOTAS JJ, ESTEBAN ORTEGA F, NOGUÉS ORPÍ J. *Tratamiento quirúrgico de los carcinomas escamosos de cabeza y cuello en España durante el periodo 2006-2011*. Acta Otorrinolaringol Esp. 2015; 66: 98-105.

HERRANZ GONZÁLEZ-BOTAS J, VARELA VÁZQUEZ P, VÁZQUEZ BARRO C. *Segundos tumores primarios en cáncer de cabeza y cuello*. Acta Otorrinolaringol Esp. doi: 10.1016/j.otorri.2015.04.001.

### Capítulos de libro

PARENTE P, VARELA P. *Vaciamentos ganglionares cervicales: Indicaciones, tipos y técnicas*. En: Mario Fernández Fernández. *Patología y Cirugía de las glándulas tiroideas y paraatiroides*. 1ª Edición. Madrid, CYAN, Proyectos editoriales, S.A. P. 311-322.

VÁZQUEZ JC, RAMIL C. *Aspectos éticos generales y prácticos*. En: Mario Fernández Fernández. *Patología y Cirugía de las glándulas tiroideas y paraatiroides*. 1ª Edición. Madrid, CYAN, Proyectos editoriales, S.A. P. 387-398.

FERNÁNDEZ M, PARENTE P, CHAO J. *Hiperparatiroidismo secundario y terciario*. En: Mario Fernández Fernández. *Patología y Cirugía de las glándulas tiroideas y paraatiroides*. 1ª Edición. Madrid, CYAN, Proyectos editoriales, S.A. P. 417-424.

MARTÍNEZ A, FUERTES A. *Monitorización intraoperatoria de la PTH*. En: Mario Fernández Fernández. *Patología y Cirugía de las glándulas tiroideas y paraatiroides*. 1ª Edición. Madrid, CYAN, Proyectos editoriales, S.A. P. 441-446.

PARENTE P, PADÍN A. *Cirugía de las glándulas paratiroides. Cirugía abierta y minimamente invasiva*. En: Mario Fernández Fernández. *Patología y Cirugía de las glándulas tiroideas y paraatiroides*. 1ª Edición. Madrid, CYAN, Proyectos editoriales, S.A. P. 431-440.

**PEDIATRÍA****Artigos publicados en revistas científicas**

MUNCK A, MAYELL SJ, WINTERS V, SHACROSS A, DERICHS N, PARAD R, BARBEN J, SOUTHERN KW. *Cystic fibrosis Screen Positive, Inconclusive Diagnosis (CFSPID): A new designation and management recommendations for infants with an inconclusive diagnosis following newborn screening*. J Cyst Fibros, 14: 706-713. PMID: 25630966.

FERNÁNDEZ SUÁREZ N, MORENO ÁLVAREZ A, SOLAR BOGA A, GARCÍA ALONSO L. *Debut, diagnóstico y seguimiento de un caso con error innato de la beta-oxidación de los ácidos grasos de cadena muy larga*. Acta Pediátrica 2015; 3: e68-e72. ISSN: 0001-6640.

MORENO ÁLVAREZ A, VILA SEXTO L, BARDINA L, GRISHINA G, SAMPSON HA. *Kiwifruit Allergy in Children: Characterization of Main Allergens and Patterns of Recognition*. Children. 2015; 2: 424-438.

DONAT E, RAMOS JM, SÁNCHEZ VALVERDE F, MORENO A, MARTÍNEZ MJ, LEIS R, PEÑA QUINTANA L, CASTILLEJO G, FERNÁNDEZ S, GARCÍA Z, ORTIGOSA L, BALMASEDA E, MARUGÁN JM, EIZAGUIRRE FJ, LORENZO H, BARRIO J, RIBES KONINCKX C, SEGHNP WORKING GROUP ON COELIAC DISEASE. *ESPGHAN 2012 Guidelines for Coeliac Disease Diagnosis: Validation Through a Retrospective Spanish Multicentric Study*. J Pediatr Gastroenterol Nutr. 2016 Feb, 62 (2): 284-91.

GARCÍA VIEITES M, CÁRDENAS I, LOYOLA H, FERNÁNDEZ ARIAS L, GARCÍA HERNÁNDEZ I, MARTÍNEZ BENDAYAN I, RUEDA F, CUENCA CASTILLO JJ, PORTELA TORRÓN F, BAUTISTA HERNÁNDEZ V. *Lower mini-sternotomy in congenital heart disease: just a cosmetic improvement?* Interact Cardiovasc Thorac Surg. 2015 Sep, 21(3): 374-8. PMID: 26093954.

ÁVILA ÁLVAREZ A, CARBAJAL R, COURTOIS E, PÉRTEGA DÍAZ S, MUÑOZ-GARCÍA J, ANAND KJ, GRUPO ESPAÑOL DEL PROYECTO EUROPAIN. *Sedation and analgesia practices among Spanish neonatal intensive care units*. An Pediatr (Barc). 2015 Aug, 83 (2): 75-84.

CARBAJAL R, ERIKSSON M, COURTOIS E, BOYLE E, ÁVILA-ÁLVAREZ A, ANDERSEN RD, SARAFIDIS K, POLKKI T, MATOS C, LAGO P, PAPADOURI T, MONTALTO SA, ILMOJA ML, SIMONS S, TAMELIENE R, VAN OVERMEIRE B, BERGER A, DOBRZANSKA A, SCHROTH M, BERGQVIST L, LAGERCRANTZ H, ANAND KJ, EUROPAIN SURVEY WORKING GROUP. *Sedation and analgesia practices in neonatal intensive care units (EUROPAIN): results from a prospective cohort study*. Lancet Respir Med. 2015 Oct, 3 (10): 796-812.

ÁVILA ÁLVAREZ A, DEL CERRO MARÍN MJ, BAUTISTA HERNÁNDEZ V. *Pulmonary Vasodilators in the Management of Low Cardiac*

*Output Syndrome after Pediatric Cardiac Surgery*. Curr Vasc Pharmacol. 2015 Oct 14. [Epub ahead of print].

ÁVILA ÁLVAREZ A, CARBAJAL R, COURTOIS E, PÉRTEGA DÍAZ S, ANAND KJ, MUÑOZ GARCÍA J, GRUPO ESPAÑOL DEL PROYECTO EUROPAIN. *Clinical assessment of pain in Spanish Neonatal Intensive Care Units*. An Pediatr (Barc). 2015 Nov 6. [Epub ahead of print].

ÁVILA ÁLVAREZ A, CARBAJAL R. *Reply to: Non-pharmacological analgesia in spanish neonatal units*. An Pediatr (Barc). 2015 Nov 12. [Epub ahead of print].

ÁVILA ÁLVAREZ A, DEVESA LI, MOSTEIRO PEREIRA F, CLAVERO FERNÁNDEZ E. *Herpes simplex virus ncephalitis in pregnancy: Maternal and neonatal outcomes*. Med Clin (Barc). 2015 Dec. [Epub ahead of print].

VILA L, GARCÍA V. *Oral tolerance induction with wheat: a valid therapeutic option in allergic patients*. J Investig Allergol Clin Immunol. 2015; 25 (1): 77-8.

VILA L, GARCÍA V, RIAL MJ, NOVOA E, CACHARRON T. *Fish is a major trigger of solid food protein-induced enterocolitis syndrome in Spanish children*. J Allergy Clin Immunol Pract. 2015 Jul-Aug, 3 (4): 621-3.

MARCOS ALONSO S, MAROTO ÁLVARO E, TEJERO MA, GARCÍA GUERTA L. *Informe del registro español de trasplante cardiaco en menores de 16 años*. Rev Esp Cardiol. 2015; 15 (B): 43-49.

DÍAZ BEN B, BALVÍS BALVÍS P, LOZANO BALSEIRO M, GONZÁLEZ HERRANZ P. *Discrepancia de longitud de los miembros inferiores tras canalización arterial en niños*. Rev Esp Cir Ortop Traumatol. 2015 Sep. PMID: 26386681.

**Comunicaciones en congresos publicadas**

FERNÁNDEZ LORENZO AE, MORENO ÁLVAREZ A, LEIS TRABAZO R, SOLAR BOGA A, COLON MEJERAS C, SIRVENT GÓMEZ J, BARROS ANGUIERA F. *Fibrosis Quística en un hospital terciario: impacto del cribado neonatal en el manejo clínico*. En: XXII Congreso Sociedad Española Gastroenterología, Hepatología y Nutrición Pediátrica (SEGHNP). Murcia, 21-23 mayo 2015. Publicado en: Revista Española de Pediatría Clínica e Investigación.

BARRIGA BUJÁN R, VÁZQUEZ MÉNDEZ M, MORENO ÁLVAREZ A, VERDE DE LA TORRE M, SIRVENT GÓMEZ J, SOLAR BOGA A. *Déficit de Alfa-1-Antitripsina Genotipo ZZ. ¿Cuál es la realidad de afectación en la edad pediátrica?* En: 63 Congreso Asociación Española de Pediatría (AEPED). Bilbao, 11-13 junio 2015. Disponible en:

## ➤ [PEDIATRÍA]

[http://www.reumaped.es/images/site/pdf/Sesiones\\_Cientificas\\_AEP\\_2015.pdf](http://www.reumaped.es/images/site/pdf/Sesiones_Cientificas_AEP_2015.pdf)

SEOANE RODRÍGUEZ M, VERDE DE LA TORRE M, MORENO ÁLVAREZ A, SOLAR BOGA A. *Fibra oral en el tratamiento del síndrome de la úlcera rectal solitaria: una opción a considerar*. En: LXVI Congreso Sociedad de Pediatría de Galicia (SOPEGA). Pontevedra, 2-3 octubre 2015. Disponible en: <http://www.sopega.es/lxvi-congreso-de-la-sociedad-gallega-de-pediatria-documentacion/>

FERNÁNDEZ LORENZO AE, MORENO ÁLVAREZ A, SOLAR BOGA A, COLON MEJERAS C, SIRVENT GÓMEZ J, BARROS ANGUIERA F, LEIS TRABAZO R. *¿Ha modificado el cribado neonatal de la fibrosis quística el manejo y pronóstico de la enfermedad en nuestro centro?* XI Congreso Asociación Española de Errores Congénitos del Metabolismo (AECOM). Pamplona, 14-16 octubre 2015. Acta Pediatr Esp. 2015; 73 (Supl.).

MORENO ÁLVAREZ A, SOLAR BOGA A, LORENZO PATIÑO MJ. *Hígado graso e hipercolesterolemia: ¿es la deficiencia de lipasa ácida lisosomal una enfermedad a considerar?* XI Congreso Asociación Española de Errores Congénitos del Metabolismo (AECOM). Pamplona, 14-16 octubre 2015. Acta Pediatr Esp. 2015; 73 (Supl.).

MARTÍN DE CARPI J, CALZADA HERNÁNDEZ J, BLASCO ALONSO J, DONAT ALIAGA E, PRIETO BOZANO G, CRESPO VALDERRÁBANO L, LEIS TRABAZO R, EIZAGUIRRE AROCENA J, en representación del estudio multicéntrico auspiciado por la SEIP, SERPE y SEGHN. *Diagnóstico de la infección tuberculosa en pacientes pediátricos previo al tratamiento con inhibidores del factor de necrosis tumoral alfa. Estudio comparativo entre la prueba de la tuberculina y los test IGRA*. En: XXII Congreso Sociedad Española Gastroenterología, Hepatología y Nutrición Pediátrica (SEGHNP). Murcia, 21-23 mayo 2015. Publicado en: Revista Española de Pediatría Clínica e Investigación.

NAVALÓN RUBIO M, VILA MIRAVET V, ESPIN JAIME B, MARTÍNEZ GÓMEZ MJ, RODRÍGUEZ HERRERA A, ARGÜELLES MARTÍN F, ALBERCA DE LAS PARRAS F, VAREA CALDERÓN V, en nombre de colaboradores de la SEGHNP. *Actividad endoscópica pediátrica en los centros hospitalarios españoles. Situación actual*. En: XXII Congreso Sociedad Española Gastroenterología, Hepatología y Nutrición Pediátrica (SEGHNP). Murcia, 21-23 mayo 2015. Publicado en: Revista Española de Pediatría Clínica e Investigación.

ÁVILA ÁLVAREZ A, CARBAJAL R, COURTOIS E, PÉRTEGA DÍAZ S. *Valoración clínica del dolor en Unidades de Cuidados Intensivos*

*Neonatales Españolas*. [Póster]. En: 63 Congreso Asociación Española de Pediatría (AEPED). Bilbao, 11-13 junio 2015. Disponible en: [http://www.reumaped.es/images/site/pdf/Sesiones\\_Cientificas\\_AEP\\_2015.pdf](http://www.reumaped.es/images/site/pdf/Sesiones_Cientificas_AEP_2015.pdf)

BLANCO RODRÍGUEZ C, LOZANO BALSEIRO M, GARGALLO FERNÁNDEZ M, ROZADO CASTRO J, RIOBOO LESTÓN L, RUEDA NÚÑEZ F. *Morbilidad tardía tras reparación de coartación de aorta simple en la infancia*. En: 63 Congreso de la Asociación Española de Pediatría. Bilbao, 11-13 junio 2015. Libro de comunicaciones. ISBN: 978-84-606-8741-2.

BLANCO RODRÍGUEZ C, ASOREY VEIGA V, LOZANO BALSEIRO M, MARCOS ALONSO S, GARCÍA HERNÁNDEZ I, RUEDA NÚÑEZ F. *Marcadores de riesgo en la ecocardiografía fetal del fallot asociados con intervención neonatal*. En: 63 Congreso de la Asociación Española de Pediatría. Bilbao, 11-13 junio 2015. Libro de comunicaciones. ISBN: 978-84-606-8741-2.

LOZANO BALLSEIRO M, ROZADO CASTAÑO J, MARCOS ALONSO S, BLANCO RODRÍGUEZ C, GARCÍA HERNÁNDEZ I, RUEDA NÚÑEZ F. *Arritmias en el postoperatorio de la cirugía correctora en la tetralogía de fallot: Prevalencia, características y factores relacionados*. [Póster]. En: 63 Congreso de la Asociación Española de Pediatría. Bilbao, 11-13 junio 2015. Libro de comunicaciones. ISBN: 978-84-606-8741-2.

CABEZAS LÓPEZ C, AMADO GUTIÉRREZ AP, MARCOS ALONSO S, LOZANO BALSEIRO M, BLANCO RODRÍGUEZ C, RUEDA NÚÑEZ F. *Aneurismas coronarios persistentes gigantes en un paciente con enfermedad de Kawasaki refractaria*. [Póster]. En: 63 Congreso de la Asociación Española de Pediatría. Bilbao, 11-13 junio 2015. Libro de comunicaciones. ISBN: 978-84-606-8741-2.

CABEZAS LÓPEZ C, AMADO GUTIÉRREZ AP, MARCOS ALONSO S, GARCÍA HERNÁNDEZ I, LUACES GONZÁLEZ JE, RUEDA NÚÑEZ F. *Características clínicas y pronóstico de la miocardiopatía hipertrófica en edad pediátrica*. [Póster]. En: 63 Congreso de la Asociación Española de Pediatría. Bilbao, 11-13 junio 2015. Libro de comunicaciones. ISBN: 978-84-606-8741-2.

**Libros ou monografías**

RAMIL FRAGA C, miembro del grupo de trabajo para la elaboración del manual. *Manual de Estilo de los Profesionales del Servicio Galego de Salud*. Publicación de la Xunta de Galicia. 2015.

**Capítulos de libro**

SOLAR BOGA A, MORENO ÁLVAREZ A. *Tratamiento de la enfermedad perianal*. En: Sánchez Sánchez C, Guillermo Álvarez Ca-

## ➤ [PEDIATRÍA]

latayud y Tolín Hernani MM ed: Manual práctico de Enfermedad Inflamatoria Intestinal Pediátrica. Majadahonda (Madrid): Ergón SA ed. 2015: 213-228. ISBN: 978-84-16270-29-3.

FERNÁNDEZ TRISAC JL, ÁVILA ÁLVAREZ A. *Hemofiltración venovenosa*. En: Máster en Neonatología SENEo. 3ª edición. Editorial Panamericana, 2015.

FERNÁNDEZ TRISAC JL, ÁVILA ÁLVAREZ A. *Hemofiltración venovenosa. De Guardia en Neonatología*. En: Máster en Neonatología SENEo. 3ª edición. Editorial Panamericana, 2015.

ÁVILA ÁLVAREZ A. *Síndromes malformativos*. En: Máster en Neonatología SENEo. 3ª edición. Editorial Panamericana, 2015.

RUEDA NÚÑEZ F, BLANCO RODRÍGUEZ C, MARTÍNEZ BEDAYÁN I. *Cardiología pediátrica y cardiopatías congénitas en el niño y en el adolescente. Capítulo 14: Cateterismo cardíaco diagnóstico*. Madrid. Cañizares Artes Gráficas. 2015 P. 141-150 ISBN 978-85-15665-98-8.

**Teses e tesinas**

*Estudio sobre alergia alimentaria en edad pediátrica*. Depósito desde Octubre 2015. Lectura 1 febrero 2016.

**Ensaos clínicos**

*Un registro no intervencionista a largo plazo para evaluar la seguridad y efectividad de HUMIRA® (adalimumab) en pacientes pediátricos con enfermedad de Crohn (EdC) activa entre moderada y grave (CAPE)*. Promotor: AbbVie Ltd.

M11-290. *A Multicenter, Randomized, Double-Blind, Placebo-Controlled Study of the Human Anti-TNF Monoclonal Antibody Adalimumab in Pediatric Subjects with Moderate to Severe Ulcerative Colitis*.

*Tolerancia a la introducción de una fórmula a base de proteínas del lactosuero altamente hidrolizadas enriquecida con Lactobacillus fermentum (Damira-Pro1®) en niños con alergia a la proteína de la leche de vaca*.

*Estudio abierto y multicéntrico de sebelipasa alfa en pacientes con déficit de lipasa alfa lisosómica*. Nº IND: 108460. Nº EudraCT: 2011-004287-30. Synageva BioPharma Corp.

**Proxectos de investigación**

Investigador colaborador. *Diagnóstico de la infección tuberculosa en pacientes pediátricos en tratamiento con inhibidores del factor de necrosis tumoral alfa: estudio comparativo*

*entre la prueba de la tuberculina y los tests IGRA*. Proyecto premiado con Beca "Moving4 niños con artritis". Duración de un año.

Investigador colaborador. *Estudio del metabolismo fosfo-cálcico y densidad mineral ósea en niños con alergia ó intolerancia a las proteínas de leche de vaca*. Estudio llevado a cabo por la Sociedad Gallega de Gastroenterología, Hepatología y Nutrición pediátrica. Duración de dos años.

*European Pain Audit In Neonates. Epidemiological observational study*. National Principal Investigator.

*Evolución de los marcadores inflamatorios en una cohorte de recién nacidos pretérmino de muy bajo peso y su relación con la aparición de displasia broncopulmonar*. Investigador principal.

*Ensayo clínico fase I para establecer la seguridad del uso de células mesenquimales alogénicas en pacientes prematuros con displasia broncopulmonar*. Investigador principal.

*A Phase III, Randomized, Double-Blind, Placebo-Controlled Study Evaluating the Efficacy and Safety of a Human Monoclonal Antibody, REGN2222, for the Prevention of Medically-Attended RSV Infection in Preterm Infants*. Sub-investigador.

LOZANO M (COORDINADORA), RUEDA F (INVESTIGADOR PRINCIPAL). *Estudio epidemiológico de incidencia de infección aguda de las vías respiratorias (IRA) por virus respiratorio sincitial (VRS) que requiere ingreso hospitalario en poblaciones pediátricas con enfermedad cardíaca diferente a la cardiopatía congénita hemodinámicamente significativa (CCHS)*. Estudio CIVIC6. Código internacional: TBD. Código Local: SCI-SPAI- 2014-01.

**Premios**

PREMIO A LA MEJOR COMUNICACIÓN ORAL. ÁVILA-ÁLVAREZ A, BARRIGA BUJÁN R, SERANTES LOURIDO M, RUEDA NÚÑEZ F, BAUTISTA HERNÁNDEZ V, FERNÁNDEZ TRISAC JL. *Tratamiento invasivo del ductus arterioso persistente en el prematuro: nuevas estrategias terapéuticas*.

PREMIO A MEJOR PÓSTER. MUINELO SEGADA A, DÍAZ PEDROUZO A, BLANCO SALVADO L, ILLADE QUINTIERO I, GONZÁLEZ RIVERA I, FERRER BARBA A, C RAMIL FRAGA C, BOUZÓN ALEJANDRO M. *Unidad de Cuidados Intensivos. Servicio de Pediatría. Hospital Universitario A Coruña. A Coruña. Servicio de Pediatría. Hospital Clínico Universitario de Santiago. Santiago de Compostela. Miocarditis y romboencefalitis por enterovirus: a propósito de un caso*. [Póster].

## ➤ [PEDIATRÍA]

**Publicacións en formato electrónico**

SOLAR BOGA A. *Enfermedad Cardiológica en el Módulo de Nutrición en Enfermedades Pediátricas del Máster de Nutrición Pediátrica. INutII Edición*. Organiza: Centro de Enseñanzas Virtuales de la Universidad de Granada la Fundación General Universidad de Granada-Empresa, el Instituto de Nutrición y Tecnología de los Alimentos de la Universidad

de Granada y la Sociedad Española de Gastroenterología, Hepatología y Nutrición Pediátrica. Duración: 20. 01. 2014 - 24. 04. 2015.

**Número de sesións docentes do ano 2015**

120

**RADIODIAGNÓSTICO****Artigos publicados en revistas científicas**

MÉNDEZ DÍAZ C, SOLER FERNÁNDEZ R, RODRÍGUEZ GARCÍA E, FERNÁNDEZ ARMENDARIZ P, DÍAZ ANGULO C. *Surface primary bone tumors: Systematic approach and differential diagnosis. Skeletal Radiol.* 2015 Oct,44 (9): 1235-52. doi: 10.1007/s00256-015-2136-2. Epub 2015 Apr 3. PubMed PMID: 25833277.

DÍAZ ANGULO C, MÉNDEZ DÍAZ C, RODRÍGUEZ GARCÍA E, SOLER FERNÁNDEZ R, ROIS SISO A, MARINI DÍAZ M. 4. *Imaging findings in cardiac masses (Part I): study protocol and benign tumors. Radiología.* 2015 Nov-Dec,57 (6): 480-8. Doi: 10.1016/j.rx.2015.07.002. Epub 2015 Aug 22. english, Spanish. PMID: 26307666.

DÍAZ ANGULO C, MÉNDEZ DÍAZ C, RODRÍGUEZ GARCÍA E, SOLER FERNÁNDEZ R, ROIS SISO A, MARINI DÍAZ M. *Hallazgos de imagen de las masas cardíacas (parte I): protocolo de estudio y tumores benignos.* Radiología 2015; 57: 480-488. PMID: 26307666.

**Capítulos de libro**

MÉNDEZ DÍAZ C, RODRÍGUEZ GARCÍA E, SOLER FERNÁNDEZ E. *Resonancia magnética en el adenocarcinoma de recto.* En: Alejandro Pazos, José Luis Ulla, Manuella Valladares, editores. *Abordaje multidisciplinar de cáncer colorrectal.* 1ª edición. Santiago de Compostela: Editorial Andavira. ISBN 978-84-8408-795-3.

PETEIRO J, FERNÁNDEZ X, BOUZAS-MOSQUERA A, MONSERRAT L, MÉNDEZ C, RODRÍGUEZ GARCÍA E, SOLER R, COUTO D, CASTRO-BEIRAS A. *Exercise echocardiography and cardiac magnetic resonance imaging to predict outcome in patients with hypertrophic cardiomyopathy.* Eur Heart J Cardiovasc Imaging. 2015 Apr,16 (4): 423-32. doi: 10.1093/ehjci/jeu225. Epub 2014 Nov 26. PubMed PMID: 25428944.

MARINI M, CAO I, GULIAS D, FRAGA D. *Pseudoaneurisma y fístula arteriovenosa de arteria femoral superficial.* En: J. Urbano, editor. *Aplicaciones clínicas de los ocluidores vasculares Amplatzer.* IBN 978-84-606-7839-7.

FLORES RÍOS E, MÉNDEZ DÍAZ C, RODRÍGUEZ GARCÍA E, PÉREZ RAMOS T. *Wandering spleen, gastric and pancreatic volvulus and right-sided descending and sigmoid colon.* J Radiol Case Rep 2015; 9 (10): 18-25. PubMed PMID: 26629290.

MARINI M, CAO I, GULIAS D, FRAGA D. *Aneurisma de la arteria pulmonar en enfermedad de Beçhet.* En: J. Urbano, editor. *Aplicaciones clínicas de los ocluidores vasculares Amplatzer.* IBN 978-84-606-7839-7.

MARTÍNEZ SAPIÑA LLANAS MJ, ROMEU VILAR D, JORGE MENDEZ S, ÁLVAREZ GARCÍA A. *Case 214: Adrenal Pheochromocytoma with Perirenal Brown Fat Stimulation.* Radiology 2015; 274: 617-621.

**Teses e tesinas**

MÉNDEZ DÍAZ MC. *Tamaño auricular y realce miocárdico en la miocardiopatía hipertrófica mediante resonancia magnética.* (Tesis doctoral). Universidad Campus de Oza. Salon de Grados, 2015.

ROMEU VILAR D, LÓPEZ REY D. *Angioedema of the small bowel secondary to treatment with angiotensin converting enzyme inhibitor.* Radiologia. 2015. Sep-Oct,57 (5): 449-50.

GULIAS SOIDAN D. *Valoración pronóstica de los signos observados en las imágenes de tomografía computerizada de lesiones viscerales torácicas asociadas a la lesión aguda de aorta en pacientes politraumatizados.* Hospital Teresa Herrera. Salón de Actos. 2015.

VELASCO GARCÍA DE SIERRA C, MARINI DÍAZ M, FERNÁNDEZ ARIAS L, ESTÉVEZ CID F. *Spontaneous fracture and embolization of an inferior vena cava cannula: is it possible?* Eur J Cardiothorac Surg. 2015 Oct 24. pii: ezv390. PMID: 26503726.

**Ensaio clínicos**

MÉNDEZ DÍAZ MC. INVESTIGADOR PRINCIPAL: GÓMEZ VEIGA F. *Protocolo CLIN1001-PCM301. European Randomized Phase 3 study*

## ➤ [RADIODIAGNÓSTICO]

*to assess the efficacy and safety of tostad soluble for localised prostate cancer compared to active surveillance.* Promotor: IXICO.

MÉNDEZ DÍAZ MC. INVESTIGADOR PRINCIPAL: DEBÉN ZUBIZARRETA G. *Protocol CTIPIX 306. A Randomized study comparing Pix-antronz + Rituximab with Gemcitabine + Rituximab in patients with aggressive Non-Hodgkin Lymphoma who have relapsed after therapy with CHOP-R or an equivalent regimen and are ineligible for stem cell transplant.* Promotor: Cell Therapeutics Inc (CTI).

MÉNDEZ DÍAZ MC. INVESTIGADOR PRINCIPAL: DEBÉN ZUBIZARRETA G. *Protocol Millenium C14012. Ensayo de Alisertib (MLN8237) en pacientes con linfoma de células T periférico refractario o recidivado.* Promotor: BioClinica Inc.

SOLER FERNÁNDEZ R. INVESTIGADORA PRINCIPAL: MORENO A. *Protocolo de Synageva LAL-CL06: estudio abierto, multicentro de la SEBELIPASA ALFA en pacientes con deficiencia de lipasa ácida lisosómica.*

*Estudio de fase III, aleatorizado, doble ciego, controlado con placebo, para evaluar la eficacia y la seguridad de 2 dosis de Tofacitinib (CP-690.550) o Adalimumab en pacientes con artritis psoriásica activa.* Protocolo A3921091. Promotor: Pfizer.

ARROJO SUAREZ DE CENTI L, CASTRO PÉREZ JM. *Evaluación y caracterización de la aterosclerosis coronaria subclínica mediante Angio-TAC en la hipercolesterolemia familiar.* PROYECTO DE INVESTIGACIÓN "DECAFISS Expediente Nº PI12/02/92. Promotor principal: José Luis Díaz Díaz. Código registro CEIC Galicia 213/45.

MARTÍNEZ SAPIÑA MJ. INVESTIGADOR PRINCIPAL: BLANCO GARCÍA FJ. *Estudio de fase III, aleatorizado, doble ciego, controlado con placebo, para evaluar la eficacia y la seguridad de 2 dosis de Tofacitinib (CP-690.550) en pacientes con artritis psoriásica activa y una respuesta inadecuada al tratamiento al menos con un inhibidor del TNF.* Protocolo A3921125. Promotor: Pfizer.

MARTÍNEZ SAPIÑA MJ. INVESTIGADOR PRINCIPAL: BLANCO GARCÍA FJ. *Estudio no controlado para evaluar la eficacia de Tocilizumab en pacientes con artritis reumatoide moderada o grave y candidatos a monoterapia con un biológico.* Protocolo FER-TOC-2013-01. Promotor: Fundación Española de Reumatología.

MARTÍNEZ SAPIÑA MJ. INVESTIGADOR PRINCIPAL: BLANCO GARCÍA FJ. *Estudio de fase 3, aleatorizado, doble ciego y controlado con*

*placebo para evaluar la eficacia, la seguridad y los efectos sobre la progresión radiográfica de brodalumab en sujetos con artritis psoriásica: AMVISION-1.* Protocolo AMG827-20090406. Promotor: Amgen.

MARTÍNEZ SAPIÑA MJ. INVESTIGADOR PRINCIPAL: BLANCO GARCÍA FJ. *Estudio de extensión fase 2, multicéntrico, y abierto (EEA) en pacientes con artritis reumatoide que han completado el estudio controlado y aleatorizado (ECA) en fase 2 con ABT-494 precedente.* Protocolo M13-538. Promotor: AbbVie.

MARTÍNEZ SAPIÑA MJ. INVESTIGADOR PRINCIPAL: BLANCO GARCÍA FJ. *Estudio multicéntrico, randomizado, doble ciego, controlado con placebo para evaluar la eficacia y seguridad del certolizumab pegol en combinación con MTX como tratamiento de inducción y mantenimiento de respuesta clínica en pacientes adultos con artritis reumatoide de inicio naïve a terapia con DMARD.* Protocolo RA0055. Promotor: UCB.

MARTÍNEZ SAPIÑA MJ. INVESTIGADOR PRINCIPAL: BLANCO GARCÍA FJ. *Estudio multicéntrico, aleatorizado, en simple ciego y de grupos paralelos, para evaluar la eficacia a corto y largo plazo de Certolizumab Pegol más Metotrexato en comparación con Adalimumab y Metotrexato en sujetos con artritis reumatoide moderada a severa de respuesta inadecuada al Metotrexato.* Protocolo RA0077. Promotor: UCB.

MARTÍNEZ SAPIÑA MJ. INVESTIGADOR PRINCIPAL: BLANCO GARCÍA FJ. *Eficacia, seguridad e inmunogenicidad de BI695501 versus Adalimumab en pacientes con artritis reumatoide activa: estudio randomizado, doble ciego, brazos paralelos, múltiples dosis y con un comparador activo.* Protocolo BI1297.2. Promotor: Boehringer Ingelheim.

MARTÍNEZ SAPIÑA MJ. INVESTIGADOR PRINCIPAL: BLANCO GARCÍA FJ. *Estudio aleatorizado, doble ciego para evaluar farmacocinética, farmacodinamia, eficacia y seguridad de RGB-03 en comparación con MabThera®, combinados con metotrexato, en pacientes con artritis reumatoide.* Protocolo RGB 03-104. Promotor: Gedeon Richter.

MARTÍNEZ SAPIÑA MJ. INVESTIGADOR PRINCIPAL: BLANCO GARCÍA FJ. *Estudio de fase II de búsqueda de dosis, aleatorizado, con doble enmascaramiento, controlado con placebo, de 24 semanas de duración, para evaluar la eficacia y la seguridad de 3 dosis de namilumab (20 mg, 80 mg y 150 mg) en combinación con metotrexato (MTX) en sujetos con artritis reumatoide (AR) de moderada a grave, seguido por un estudio de extensión con tratamiento activo de 48 semanas de du-*



## ➤ [RADIODIAGNÓSTICO]

ración. Protocolo M1-1188-202. Promotor: Takeda Development Centre Europe Ltd.

MARTÍNEZ SAPIÑA MJ. INVESTIGADOR PRINCIPAL: BLANCO GARCÍA FJ. *Estudio de fase 3B/4, aleatorizado, doble ciego, de 5 mg de Tofacitinib con y sin Metotrexato en comparación con Adalimumab con Metotrexato en pacientes con Artritis Reumatoide activa de moderada a grave.* Protocolo A3921187. Promotor: Pfizer.

MARTÍNEZ SAPIÑA MJ. INVESTIGADOR PRINCIPAL: BLANCO GARCÍA FJ. *Estudio multicéntrico, aleatorizado, con doble enmascaramiento, controlado con placebo, de 24 semanas de duración, seguido de una evaluación a largo plazo de la eficacia y la seguridad de ixekizumab (LY2439821) en pacientes con artritis psoriásica activa que han recibido un fármaco antirreumático modificador de la enfermedad biológico.* Protocolo I1F-MC-RHBE. Promotor: Eli Lilly and Company.

MARTÍNEZ SAPIÑA MJ. INVESTIGADOR PRINCIPAL: BLANCO GARCÍA FJ. *Estudio de fase III, multicéntrico, aleatorizado, doble ciego, controlado con placebo de secukinumab (150 mg) por vía subcutánea con o sin una dosis de carga por vía subcutánea para evaluar la eficacia, la seguridad y la tolerabilidad durante un máximo de 2 años en pacientes con espondilitis anquilosante activa.* Protocolo CAIN457F2320, Promotor: Novartis.

MARTÍNEZ SAPIÑA MJ. INVESTIGADOR PRINCIPAL: BLANCO GARCÍA FJ. *Estudio de fase 3, aleatorizado y en doble ciego, de evaluación de la eficacia y la seguridad de PF-06410293 y Adalimumab en combinación con Metotrexato en sujetos con artritis reumatoide de actividad moderada a severa que han presentado una respuesta inadecuada al Metotrexato.* Protocolo B5381002. Promotor: Pfizer.

MARTÍNEZ SAPIÑA MJ. INVESTIGADOR PRINCIPAL: BLANCO GARCÍA FJ. *Estudio en fase 3 multicéntrico, aleatorizado, doble ciego, controlado con placebo para evaluar la eficacia y la seguridad de ustekinumab en el tratamiento de pacientes con espondiloartritis axial radiográfica activa resistentes a anti-TNFα.* Protocolo CNTO1275AKS3002. Promotor: Janssen Research &Development.

MARTÍNEZ SAPIÑA MJ. INVESTIGADOR PRINCIPAL: BLANCO GARCÍA FJ. *Estudio aleatorizado de 16 semanas, multifase, doble ciego y controlado con placebo para evaluar la eficacia, seguridad y tolerabilidad de fulranumab en monoterapia en sujetos con signos y síntomas de artrosis de cadera o rodilla.* Protocolo 42160443PAI3002. Promotor: Janssen Research &Development.

MARTÍNEZ SAPIÑA MJ. INVESTIGADOR PRINCIPAL: BLANCO GARCÍA FJ. *Estudio aleatorizado de 16 semanas, multifase, doble ciego y controlado con placebo para evaluar la seguridad, tolerabilidad y eficacia de fulranumab como tratamiento complementario en sujetos con signos y síntomas de artrosis de cadera o rodilla.* Protocolo 42160443PAI3007. Promotor: Janssen Research & Development.

MARTÍNEZ SAPIÑA MJ. INVESTIGADOR PRINCIPAL: BLANCO GARCÍA FJ. *Estudio en fase IIb, doble ciego, controlado con placebo, con adaptación de dosis, sobre la eficacia y seguridad de GSK3196165 en combinación con metotrexato, en pacientes con artritis reumatoide activa moderada-grave a pesar del tratamiento con metotrexato.* Protocolo 201755. Promotor: GlaxoSmithKline.

MARTÍNEZ SAPIÑA MJ. INVESTIGADOR PRINCIPAL: BLANCO GARCÍA FJ. *Estudio de fase II, multicéntrico, aleatorizado, doble ciego, controlado con placebo, de búsqueda de dosis para evaluar la seguridad y la eficacia de ALX-0061 administrado por vía subcutánea en sujetos con lupus eritematoso sistémico activo moderado a grave.* Protocolo ALX0061-C204. Promotor: Ablynx NV.

MARTÍNEZ SAPIÑA MJ. *Estudio de Fase III, aleatorizado y en doble ciego, para evaluar la seguridad y la eficacia de AZD9291 frente a un inhibidor establecido de la tirosina cinasa del receptor del factor de crecimiento epidérmico como tratamiento de primera línea en el cáncer de pulmón no microcítico, localmente avanzado o metastático, con mutación del receptor del factor de crecimiento epidérmico.* D5160C0000 7 (FLAURA). Promotor: Astrazeneca AB.

MARTÍNEZ SAPIÑA MJ. *A single-arm, open-label, Phase 2 study evaluating the efficacy, safety and pharmacokinetics of HM61713 in patients with T790M-positive non-small cell lung cancer (NSCLC) after treatment with an epidermal growth factor receptor-tyrosine kinase inhibitor (EGFR-TKI).* HM-EMSI-202 HAMMI. Promotor: HAMMI.

MARTÍNEZ SAPIÑA MJ. *Ensayo internacional fase III, aleatorizado, abierto y multicéntrico, con MEDI4736 en combinación con Tremelimumab o MEDI4736 en monoterapia, frente a la quimioterapia habitual basada en Platino, en el tratamiento de primera línea en pacientes con cáncer de pulmón no microcítico (nsccl) avanzado o metastático.* D419A00001 (MYSTIC). Promotor: Astrazeneca AB.

MARTÍNEZ SAPIÑA MJ. *Estudio de fase III, abierto, multicéntrico, aleatorizado para evaluar la eficacia y la seguridad de MPD-*

## ➤ [RADIODIAGNÓSTICO]

L3280A (anticuerpo Anti-PD-L1) en combinación con Carbo-platino + Nab-Paclitaxel en pacientes con cáncer de pulmón no microcítico estadio IV, no epidermoide, que no han recibido quimioterapia previa. GO29537. Promotor: F. Hoffmann-La Roche Ltd.

MARTÍNEZ SAPIÑA MJ. Estudio fase III, abierto, multicéntrico, aleatorizado que evalúa la eficacia y seguridad de MPD-L3280A (anticuerpo anti PD L1) en combinación con carbo-platino + paclitaxel o MODL3280A en combinación con carboplatino + nab paclitaxel comparado con carboplatino + nab paclitaxel en pacientes con cáncer de pulmón no microcítico escamoso estadio IV que no han recibido quimioterapia previa. GO29437. Promotor: F. Hoffmann-La Roche Ltd.

MARTÍNEZ SAPIÑA MJ. Estudio de fase III abierto, aleatorizado, multicéntrico e internacional de MEDI4736, administrado en monoterapia o en combinación con TREMELIMUMAB, determinado por la expresión de PD-L1, frente al tratamiento estándar en pacientes con carcinoma pulmonar no microcítico localmente avanzado o metastásico (estadio IIIB-IV) que han recibido al menos dos pautas previas de tratamiento sistémico, incluida una de quimioterapia a base de platino, y que no presentan mutaciones activadoras de la TK del EGFR ni reordenaciones de la ALK conocidas. D4191C0000 4 (artic). Promotor: Astrazeneca AB.

MARTÍNEZ SAPIÑA MJ. Cáncer de Pulmón de células no pequeñas (NS CLC) avanzado y EGFR wild type (wt), que han recibido una o dos líneas previas de terapia sistémica para enfermedad avanzada/metastásico. CINC280 A2201. Promotor: NOVARTIS.

Estudio aleatorizado de fase 3 en el que se compara LY2835219 más el mejor tratamiento complementario frente a erlotinib más el mejor tratamiento complementario, en pacientes con CPNM en estadio IV con mutación detectable en el gen KRAS, que hayan presentado progresión de la enfermedad tras un tratamiento quimioterápico basado en platino. I3Y-MC-JPBK. Promotor: LILLY.

#### **Ensaos clínicos. Pechado reclutamento con pacientes en tratamento ou seguimento**

MARTÍNEZ SAPIÑA MJ. Estudio de fase 2, aleatorizado, con AP26113 en pacientes con cáncer de pulmón no microcítico (CPNM) ALK-positivo tratados previamente con crizotinib. AP26113-13-201.

MARTÍNEZ SAPIÑA MJ. Ensayo de fase III, abierto y aleatorizado de MK-3475 en comparación con quimioterapia basada en

el platino en sujetos tratados en primera línea con cáncer de pulmón no microcítico metastásico con expresión intensa de PD- L1. MK-3475-024.

Estudio clínico aleatorizado para evaluar el tratamiento de mantenimiento con el inmunomodulador MGN1703 en pacientes con carcinoma microcítico de pulmón extendido tras el tratamiento de primera línea basado en platino. MGN1703-C03.

Estudio de fase III, multicéntrico, aleatorizado, abierto de LDK378 oral frente a quimioterapia estándar en pacientes adultos con cáncer de pulmón de células no pequeñas avanzado con reordenamiento de ALK (ALK-positivo) que han sido tratados previamente con quimioterapia (doblete con platino) y crizotinib. CLDK378A23.

Estudio de fase III, multicéntrico, aleatorizado de LDK378 oral frente a quimioterapia estándar en pacientes adultos con cáncer de pulmón de células no pequeñas no escamoso con reordenamiento de ALK (ALK-positivo) estadio IIIB o IV, que no han sido tratados previamente. CLDK378A2301.

#### **Proxectos de investigación**

MARTÍNEZ SAPIÑA MJ. PROYECTO "H2050-Innova Saude" Participante colaborador en el proyecto de innovación con CODIGO IS-2, titulado: CENTRAL DE IMAGEN MEDICA Duracion prevista hasta 31 de diciembre de 2015. Proyecto: GS-3-SISTEMAS DE INFORMACION ASISTENCIAIS Subproyecto: SIS-2"CENTRAL DE IMAGE MEDICA " DEDICACION: 20% Año 2015.

#### **Publicacións en formato electrónico**

DÍAZ ANGULO C, PÉREZ RAMOS T, MÉNDEZ DÍAZ C, RODRÍGUEZ GARCÍA E, SOLER FERNÁNDEZ R, TEIJO QUINTÁNS, A. (2015, Jan 8). *Bartholin's gland carcinoma*. {Online}. URL: <http://www.eurorad.org/case.php?id=12314>. DOI: 10.1594/EURORAD/CASE.12314.

## REHABILITACIÓN

### Comunicacións en congresos publicadas

ANTÓN APARICIO L, CASSINELLO J, LATA CANEDA MC. *Elucidating the biophysic mechanisms of axitinib-induced dysphonia*. En: 2015 ASCO Annual Meeting. Chicago (EEUU), 29 mayo-2 junio 2015. J Clin Oncol 33, 2015 (suppl). Abstr 15607.

RUIZ CASTILLO A, TRILLO DONO N, SALVADOR DE LA BARRERA S, FERREIRO VELASCO ME, MONTOTO MARQUÉS A, RODRÍGUEZ SOTILLO A. *Prevalencia y características del dolor crónico en la lesión medular traumática*. En: XXXII Jornadas de la Sociedad Española de Paraplejía. Barcelona, 28-30 octubre 2015. Libro de resúmenes de las jornadas nacionales de la sociedad española de paraplejía 2015. Página 8. ISBN: 978-84-15008-70-5.

CANOSA HERMIDA E, CABRERA SARMIENTO JJ, OTERO VILLAVERDE S, FERREIRO VELASCO ME, SALVADOR DE LA BARRERA S, RODRÍGUEZ SOTILLO A. *Complicaciones de la traqueotomía en pacientes con lesión medular*. En: XXXII Jornadas de la Sociedad Española de Paraplejía. Barcelona, 28-30 octubre 2015. Libro de resúmenes de las jornadas nacionales de la sociedad española de paraplejía 2015. Página 16. ISBN: 978-84-15008-70-5.

TRILLO DONO N, RUIZ CASTILLO A, MONTOTO MARQUÉS A, FERREIRO VELASCO ME, SALVADOR DE LA BARRERA S, RODRÍGUEZ SOTILLO A. *Factores de riesgo de ventilación mecánica en la lesión medular cervical traumática*. En: XXXII Jornadas de la Sociedad Española de Paraplejía. Barcelona, 28-30 octubre 2015. Libro de resúmenes de las jornadas nacionales de la sociedad española de paraplejía. Página 17. ISBN: 978-84-15008-70-5.

GAITÁN PÉREZ N, CABRERA SARMIENTO JJ, FERREIRO VELASCO ME, MONTOTO MARQUÉS A, SALVADOR DE LA BARRERA S, RODRÍGUEZ SOTILLO A. *Factores de riesgo para la necesidad de ventilación mecánica de la lesión medular dorsal*. En: XXXII Jornadas de la Sociedad Española de Paraplejía. Barcelona, 28-30 octubre 2015. Libro de resúmenes de las jornadas nacionales de la sociedad española de paraplejía 2015. Página 18. ISBN: 978-84-15008-70-5.

TRILLO DONO N, RUIZ CASTILLO A, FERREIRO VELASCO ME, MONTOTO MARQUÉS A, SALVADOR DE LA BARRERA S, RODRÍGUEZ SOTILLO A. *Prevalencia y características del dolor crónico en la lesión medular traumática*. En: XXXII Jornadas de la Sociedad Española de Paraplejía. Barcelona, 28-30 octubre 2015. Libro de resúmenes de las jornadas nacionales de la sociedad española de paraplejía 2015. ISBN: 978-84-15008-70-5.

### Proxectos de investigación

MARTÍN MOURELLE R, INVESTIGADOR PRINCIPAL, CABRERA SARMIENTO J, INVESTIGADOR COLABORADOR. *Estudio RELIEF "Estudio observacional y prospectivo para evaluar el alivio del dolor tras 4 ciclos de inyecciones de toxina botulínica tipo A (BoTN-A) en pacientes con espasticidad de miembros inferiores tras un ictus*.

### Número de sesións docentes do ano 2015

51

## REUMATOLOXÍA

### Artigos publicados en revistas científicas

CALVO I, ANTÓN J, BUSTABAD S, CAMACHO M, DE INOCENCIO J, GAMIR ML, ET AL GRAÑA J, LA CRUZ L, ROBLEDILLO JC, MEDRANO M, MERINO R, MODESTO C, NUÑEZ E, RUA MJ, TORRENTE SEGARRA V, VARGAS C, CARMONA L, LOZA E. *Consensus of the Spanish society of pediatric rheumatology for transition management from pediatric to adult care in rheumatic patients with childhood onset*. Rheumatol Int. 2015 Oct;35 (10): 1615-24. doi: 10.1007/s00296-015-3273-6. Epub 2015 Apr 28. PMID: 25917856.

ORTIZ FERNÁNDEZ L, GARCÍA LOZANO JR, MONTES CANO MA, CONDE JALDÓN M, ORTEGO CENTENO N, GARCÍA HERNÁNDEZ FJ, ET AL ESPINOSA G, GRAÑA GIL G, SÁNCHEZ BURSÓN J, BLANCO R, BARNOSI MARÍN AC, SOLANS R, FANLO P, RODRÍGUEZ CARBALLEIRA M, CAMPS T, CASTAÑEDA S, NUÑEZ ROLDÁN A, MARTÍN J, GONZÁLEZ ESCRIBANO MF. *Variants of the IFI16 gene affecting the levels of expres-*

*sion of mRNA are associated with susceptibility to Behçet disease*. J Rheumatol. 2015 Apr;42 (4): 695-701. doi: 10.3899/jrheum.140949. Epub 2015 Feb 1. PMID: 25641891.

JULIÀ A, PINTO JA, GRATACÓS J, FONSECA E ET AL. *A deletion at ADA-MTS9-MAGI1 locus is associated with psoriatic arthritis risk*. Ann Rheum Dis. 2015 Oct;74 (10): 1875-81. doi: 10.1136/annrheumdis-2014-207190. Epub 2015 May 19. PMID: 25990289.

NARANJO A, DE TORO J, NOLLA JM. *La enseñanza de la reumatología en la universidad. La travesía desde el aprendizaje basado en el profesor al centrado en el alumno*. Reumatología Clínica 02/2015; 11(4). DOI: 10.1016/j.reuma.2014.12.006.

CASTAÑO CAROU A, PITA FERNÁNDEZ S, PÉRTEGA DÍAZ S, DE TORO SANTOS FJ. *Clinical Profile, Level of Affection and Therapeutic Man-*

## ➤ [REUMATOLOXÍA]

agement of Patients With Osteoarthritis in Primary Care: The Spanish Multicenter Study EVALUA. *Reumatol Clin*. 2015 Nov-Dec;11(6): 353-60. doi: 10.1016/j.reuma.2014.12.005. Epub 2015 Feb 1.

RIBEIRO M, LÓPEZ DE FIGUEROA P, BLANCO F, MENDES AF, CARAMÉS B. *Insulin decreases autophagy and leads to cartilage degradation. Osteoarthritis Cartilage*. 2015 Nov 5. pii: S1063-4584 (15)01370-9.

LOVELL DJ, RUPERTO N, MOUY R, PAZ E, RUBIO PÉREZ N, SILVA CA, ABUD MENDOZA C, BURGOS VARGAS R, GERLONI V, MELO GOMES JA, SAAD MAGALHAES C, CHAVEZ CORRALES J, HUEMER C, KIVITZ A, BLANCO FJ, FOELDVARI I, HOFER M, HUPPERTZ HI, JOB DESLANDRE C, MINDEN K, PUNARO M, BLOCK AJ, GIANNINI EH, MARTÍNI A, PEDIATRIC RHEUMATOLOGY COLLABORATIVE STUDY GROUP AND THE PAEDIATRIC RHEUMATOLOGY INTERNATIONAL TRIALS ORGANISATION. *Long-term safety, efficacy, and quality of life in patients with juvenile idiopathic arthritis treated with intravenous abatacept for up to seven years. Arthritis Rheumatol*. 2015 Oct;67 (10): 2759-70.

RUIZ ROMERO C, CALAMIA V, ALBAR JP, CASAL JI, CORRALES FJ, FERNÁNDEZ PUENTE P, GIL C, MATEOS J, VIVANCO F, BLANCO FJ. *The Spanish biology/disease initiative within the human proteome project: Application to rheumatic diseases. J Proteomics*. 2015 Sep 8; 127 (Pt B): 406-13.

LÓPEZ LASANTA M, JULIÀ A, MAYMÓ J, FERNÁNDEZ GUTIÉRREZ B, UREÑA GARNICA I, BLANCO FJ, CAÑETE JD, ALPERI LÓPEZ M, OLIVÉ A, COROMINAS H, TORNERO J, ERRA A, ALMIRALL M, PALAU N, ORTIZ A, AVILA G, RODRÍGUEZ RODRÍGUEZ L, ALONSO A, TORTOSA R, GONZÁLEZ ALVARO I, MARSAL S. *Variation at interleukin-6 receptor gene is associated to joint damage in rheumatoid arthritis. Arthritis Res Ther*. 2015 Sep 4; 17: 242. doi: 10.1186/s13075-015-0737-8.

RUIZ ROMERO C, FERNÁNDEZ PUENTE P, CALAMIA V, BLANCO FJ. *Lessons from the proteomic study of osteoarthritis. Expert Rev Proteomics*. 2015 Aug;12 (4): 433-43.

KRAUS VB, BLANCO FJ, ENGLUND M, KARSDAL MA, LOHMANDER LS. *Call for standardized definitions of osteoarthritis and risk stratification for clinical trials and clinical use. Osteoarthritis Cartilage*. 2015 Aug;23 (8): 1233-41.

GAGO FUENTES R, FERNÁNDEZ PUENTE P, MEGIAS D, CARPINTERO FERNÁNDEZ P, MATEOS J, ACEA B, FONSECA E, BLANCO FJ, MAYAN MD. *Proteomic Analysis of Connexin 43 Reveals Novel Interactors Related to Osteoarthritis. Mol Cell Proteomics*. 2015 Jul;14 (7): 1831-45.

BLANCO FJ, MÖLLER I, ROMERA M, ROZADILLA A, SÁNCHEZ LÁZARO JA, RODRÍGUEZ A, GÁLVEZ J, FORÉS J, MONFORT J, OJEDA S, MORAGUES C, CARACUEL MÁ, CLAVAGUERA T, VALDÉS C, SOLER JM, ORELLANA C, BELMONTE MÁ, MARTÍN F, GIMÉNEZ S, ÚCAR E, POUS J, BARTOLOMÉ N, ARTIEDA M, SZCZYPIORSKA M, TEJEDOR D, MARTÍNEZ A, MONTELL E, MARTÍNEZ H, HERRERO M, VERGÉS J, ARTHROTEST STUDY GROUP. *Improved prediction of knee osteoarthritis progression by genetic polymorphisms: the Arthrotest Study. Rheumatology (Oxford)*. 2015 Jul;54 (7): 1236-43.

MATEOS J, LANDEIRA ABIA A, FAFIÁN LABORA JA, FERNÁNDEZ PERNAS P, LESENDE RODRÍGUEZ I, FERNÁNDEZ PUENTE P, FERNÁNDEZ MORENO M, DELMIRO A, MARTÍN MA, BLANCO FJ, ARUFE MC. *iTRAQ-based analysis of progerin expression reveals mitochondrial dysfunction, reactive oxygen species accumulation and altered proteostasis. Stem Cell Res Ther*. 2015 Jun 12; 6: 119.

BARON R, LIKAR R, MARTÍN MOLA E, BLANCO FJ, KENNES L, MÜLLER M, FALKE D, STEIGERWALD I. *Effectiveness of Tapentadol Prolonged Release (PR) Compared with Oxycodone/Naloxone PR for the Management of Severe Chronic Low Back Pain with a Neuropathic Component: A Randomized, Controlled, Open-Label, Phase 3b/4 Study. Pain Pract*. 2015 Jun 12.

CICIONE C, MUIÑOS LÓPEZ E, HERMIDA GÓMEZ T, FUENTES BOQUETE I, DÍAZ PRADO S, BLANCO FJ. *Alternative protocols to induce chondrogenic differentiation: transforming growth factor- $\beta$  superfamily. Cell Tissue Bank*. 2015 Jun;16 (2): 195-207.

CORTES A, PULIT SL, LEO PJ, POINTON JJ, ROBINSON PC, WEISMAN MH, WARD M, GENSLETS LS, ZHOU X, GARCHON HJ, CHIOCCHIA G, NOSSENT J, LIE BA, FØRRE Ø, TUOMILEHTO J, LAIHO K, BRADBURY LA, ELEWALT D, BURGOS-VARGAS R, STEBBINGS S, APPLETON L, FARRAH C, LAU J, HAROON N, MULERO J, BLANCO FJ, GONZÁLEZ-GAY MA, LÓPEZ LARREA C, BOWNESS P, GAFFNEY K, GASTON H, GLADMAN DD, RAHMAN P, MAKSYMOWYCH WP, CRUSIUS JB, VAN DER HORST-BRUIJNSMA IE, VALLE OÑATE R, ROMERO SÁNCHEZ C, HANSEN IM, PIMENTEL SANTOS FM, INMAN RD, MARTÍN J, BREBAN M, WORDSWORTH BP, REVELLE JD, EVANS DM, DE BAKKER PI, BROWN MA. *Major histocompatibility complex associations of ankylosing spondylitis are complex and involve further epistasis with ERAP1. Nat Commun*. 2015 May 21; 6: 7146.

KRAUS VB, BLANCO FJ, ENGLUND M, HENROTIN Y, LOHMANDER LS, LOSINA E, ÖNNERFJORD P, PERSIANI S. *OARSI Clinical Trials Recommendations: Soluble biomarker assessments in clinical trials in osteoarthritis. Osteoarthritis Cartilage*. 2015 May;23 (5): 686-97.

LOURIDO L, CALAMIA V, FERNÁNDEZ-PUENTE P, MATEOS J, OREIRO N, BLANCO FJ, RUIZ-ROMERO C. *Secretome analysis of human ar-*

## ➤ [REUMATOLOXÍA]

*Articular chondrocytes unravels catabolic effects of nicotine on the joint.* Proteomics Clin Appl. 2015 Apr 25.

JULIÀ A, FERNÁNDEZ NEBRO A, BLANCO F, ORTIZ A, CAÑETE JD, MAYMÓ J, ALPERI LÓPEZ M, FERNÁNDEZ GUTIÉRREZ B, OLIVÉ A, COROMINAS H, ERRA A, ACOSTA COLMAN I, ALONSO A, LÓPEZ LASANTA M, TORTOSA R, TORNERO J, MARSAL S. *A genome-wide association study identifies a new locus associated with the response to anti-TNF therapy in rheumatoid arthritis.* Pharmacogenomics J. 2015 Apr 21.

FERREIRO IGLESIAS A, MONTES A, PÉREZ PAMPIN E, CAÑETE JD, RAYA E, MAGRO CHECA C, VASILOPOULOS Y, SARAFIDOU T, CALIZ R, FERRER MA, JOVEN B, CARREIRA P, Balsa A, PASCUAL SALCEDO D, BLANCO FJ, MORENO RAMOS MJ, FERNÁNDEZ NEBRO A, ORDÓÑEZ MC, ALEGRE SANCHO JJ, NARVÁEZ J, NAVARRO SARABIA F, MOREIRA V, VALOR L, GARCÍA PORTALES R, MARQUEZ A, MARTÍN J, GÓMEZ REINO JJ, GONZÁLEZ A. *Replication of PTPRC as genetic biomarker of response to TNF inhibitors in patients with rheumatoid arthritis.* Pharmacogenomics J. 2015 Apr 21.

LÓPEZ DE FIGUEROA P, LOTZ MK, BLANCO FJ, CARAMÉS B. *Autophagy activation and protection from mitochondrial dysfunction in human chondrocytes.* Arthritis Rheumatol. 2015 Apr, 67 (4): 966-76.

MONTES A, PÉREZ PAMPIN E, NAVARRO SARABIA F, MOREIRA V, DE LA SERNA AR, MAGALLARES B, VASILOPOULOS Y, SARAFIDOU T, FERNÁNDEZ NEBRO A, ORDÓÑEZ MDEL C, NARVÁEZ J, CAÑETE JD, MARQUEZ A, PASCUAL SALCEDO D, JOVEN B, CARREIRA P, MORENO RAMOS MJ, CALIZ R, FERRER MA, GARCÍA PORTALES R, BLANCO FJ, MAGRO C, RAYA E, VALOR L, ALEGRE SANCHO JJ, Balsa A, MARTÍN J, PLANT D, ISAACS J, MORGAN AW, BARTON A, WILSON AG, BIOLOGICS IN RHEUMATOID ARTHRITIS GENETICS AND GENOMICS STUDY SYNDICATE (BRAGGSS), GÓMEZ-REINO JJ, GONZÁLEZ A. *Rheumatoid arthritis response to treatment across IgG1 allotype - anti-TNF incompatibility: a case-only study.* Arthritis Res Ther. 2015 Mar 18; 17: 63.

CILLERO PASTOR B, EIJKEL GB, BLANCO FJ, HEEREN RM. *Protein classification and distribution in osteoarthritic human synovial tissue by matrix-assisted laser desorption ionization mass spectrometry imaging.* Anal Bioanal Chem. 2015 Mar, 407 (8): 2213-22.

ROCHA B, CILLERO PASTOR B, EIJKEL G, BRUINEN AL, RUIZ ROMERO C, HEEREN RM, BLANCO FJ. *Characterization of lipidic markers of chondrogenic differentiation using mass spectrometry imaging.* Proteomics. 2015 Feb, 15 (4): 702-13.

MAGALHÃES J, LÉBOURG M, DEPLAINE H, GÓMEZ RIBELLES JL, BLANCO FJ. *Effect of the physicochemical properties of pure or chitosan-coated poly(L-lactic acid)scaffolds on the chondrogenic*

*differentiation of mesenchymal stem cells from osteoarthritic patients.* Tissue Eng Part A. 2015 Feb, 21(3-4): 716-28.

SOTO HERMIDA A, FERNÁNDEZ MORENO M, PÉRTEGA DÍAZ S, OREIRO N, FERNÁNDEZ LÓPEZ C, BLANCO FJ, REGO PÉREZ I. *Mitochondrial DNA haplogroups modulate the radiographic progression of Spanish patients with osteoarthritis.* Rheumatol Int. 2015 Feb, 35 (2): 337-44.

TILVE ÁLVAREZ CM, AYORA PAIS A, RUIZ ROMERO C, LLAMAS GÓMEZ D, CARRAJA GARCÍA L, BLANCO GARCÍA FJ, VÁZQUEZ GONZÁLEZ G. *Integrating medical and research information: a big data approach.* Stud Health Technol Inform. 2015; 210: 707-11.

AVILA PEDRETTI G, TORNERO J, FERNÁNDEZ NEBRO A, BLANCO F, GONZÁLEZ ALVARO I, CAÑETE JD, MAYMÓ J, ALPERIZ M, FERNÁNDEZ GUTIÉRREZ B, OLIVÉ A, COROMINAS H, ERRA A, ATERIDO A, LÓPEZ LASANTA M, TORTOSA R, JULIÀ A, MARSAL S. *Variation at FCGR2A and functionally related genes is associated with the response to anti-TNF therapy in rheumatoid arthritis.* PLoS One. 2015 Apr 7; 10 (4): e0122088.

MAYAN MD, GAGO FUENTES R, CARPINTERO FERNÁNDEZ P, FERNÁNDEZ PUENTE P, FILGUEIRA FERNÁNDEZ P, GOYANES N, VALIUNAS V, BRINK PR, GOLDBERG GS, BLANCO FJ. *Articular chondrocyte network mediated by gap junctions: role in metabolic cartilage homeostasis.* Ann Rheum Dis. 2015 Jan, 74 (1): 275-84.

FAFIÁN LABORA J, FERNÁNDEZ PERNAS P, FUENTES I, DE TORO J, OREIRO N, SANGIAO ALVARELLOS S, MATEOS J, ARUFE MC. *Influence of age on rat bone-marrow mesenchymal stem cells potential.* Scientific Reports. 2015 Nov 19; 5: 16765. doi: 10.1038/srep16765.

SANJURJO RODRÍGUEZ C, HERMIDA GÓMEZ T, FUENTES BOQUETE I, DE TORO SANTOS F, BLANCO GARCÍA F, DÍAZ PRADO S. *Human cartilage repair using human mesenchymal stem cells and collagen scaffolds.* Osteoarthritis and Cartilage 04/2015; 23: A148. DOI: 10.1016/j.joca.2015.02.894.

**Comunicacións en congresos publicadas**

ALONSO BLANCO-MORALES E, BRAVO-FERRER J, REY R, BEJERANO C, FERNÁNDEZ C, OREIRO N, SILVA M, RAGA A, GRAÑA G, DE ASPE B, ACASUSO M, DE TORO F, BLANCO F, PINTO J. *Metabolic syndrome in spondyloarthritis. prevalence and associated factors.* En: Annual European Congress of Rheumatology EULAR. Roma, 10-13 junio 2015. Ann Rheum Dis 2015; 74 (Supplement 2): 499-500.

ORTIZ FERNÁNDEZ L, CARMONA FD, MONTES CANO MA, GARCÍA LOZANO JR, CONDE JALDÓN M, ORTEGO CENTENO N, CASTILLO PALMA MJ,

## ➤ [REUMATOLOXÍA]

ESPINOSA G, GRAÑA GIL G, SÁNCHEZ BURSÓN J, JULI MR, SOLANS R, BLANCO R, BARNOSI MARÁN AC, FANLO P, RODRÍGUEZ CARBALLEIRA M, CAMPS T, CASTAÑEDA S, MARTÍN J, GONZÁLEZ ESCRIBANO MF. *The hla class i region in beh.et's disease: identifying the most relevant amino acid positions*. En: Annual European Congress of Rheumatology EULAR. Roma (Italia), 10-13 junio 2015. Ann Rheum Dis-2015; 74 (Supplement 2): 894.

ANDREU JL, MARTÍN MARTÍNEZ MA, COROMINAS H, PÉREZ VENEGAS JJ, ROMÁN IVORRA JA, SÁNCHEZ ALONSO F, ALPERI M, BLANCO R, CALIZ R, CHAMIZO E, GRAÑA G, HERNÁNDEZ CRUZ B, MARRAS C, MARTÍN SANTOS JM, MAZZUCHELLI R, MEDINA J, NARANJO A, ORTIZ A, ROSELL R, SÁNCHEZ NIEVAS G, SANMARTÍ R, VELA P. *Development of quality criteria for the assessment of care in rheumatoid arthritis*. En: Annual European Congress of Rheumatology EULAR. Roma (Italia), 10-13 junio 2015. Ann Rheum Dis 2015; 74 (Supplement 2): 1280.

FREIRE M, GROMAZ J, DÍAZ M, ALONSO E, ASPE B, ATANES A, BEJERANO M, BLANCO F, GRAÑA J, LÓPEZ C, OREIRO N, PINTO J, DE TORO F. *Project to develop support materials for teaching and training in rheumatology using icts: two years of experience at the rheumatology service of the complexo hospitalario universitario de a coruña*. En: Annual European Congress of Rheumatology EULAR. Roma (Italia), 10-13 junio 2015. Ann Rheum Dis 2015; 74 (Supplement 2): 1355.

ANDREU JL, MARTÍN MARTÍNEZ MA, COROMINAS H, PÉREZ VENEGAS JJ, ROMÁN IVORRA JA, SÁNCHEZ ALONSO F, ALPERI M, BLANCO R, CÁLIZ R, CHAMIZO E, GRAÑA G, HERNÁNDEZ CRUZ B, MARRAS C, MARTÍN SANTOS JM, MAZZUCHELLI R, MEDINA JA, NARANJO A, ORTIZ A, ROSELLÓ R, SÁNCHEZ NIEVAS G, SANMARTÍ R, VELA P. *Selección y priorización de un conjunto de criterios de calidad para la evaluación de la atención médica de los pacientes con artritis reumatoide*. En: XLI Congreso Nacional de la Sociedad Española de Reumatología. Sevilla, 19-22 mayo 2015. Reumatología Clínica. 2015; 11 (supl): 29.

ORTIZ FERNÁNDEZ L, MONTES CANO MA, GARCÍA LOZANO JR, CONDE JALDÓN M, ORTEGO CENTENO N, GÓNZALEZ LEÓN R, ESPINOSA G, GRAÑA GIL G, SÁNCHEZ BURSÓN J, JULIÁ MR, SOLANS R, BLANCO R, BARNOSI MARÍN AC, FANLO P, RODRÍGUEZ CARBALLEIRA M. *PTPN22 y enfermedad de behçet: estudio caso-control en población española y metaanálisis*. En: XLI Congreso Nacional de la Sociedad Española de Reumatología. Sevilla, 19-22 mayo 2015. Reumatología Clínica. 2015; 11 (supl): 58.

DE TORO SANTOS F, GROMAZ MARTÍN J, SILVA DÍAZ MT, ACASUSO DÍAZ M, ALONSO MORALES E, ASPE DE LA IGLESIA B, ATANES SANDOVAL

A, BEJERANO HERRERÍA C, BLANCO GARCÍA F, FREIRE GONZÁLEZ M, GRAÑA GIL J, FERNÁNDEZ LÓPEZ C, OREIRO VILLAR N, PINTO TASENDE JA. *Proyecto de elaboración de materiales de soporte a la docencia y formación en reumatología utilizando las TICS: 2 años de experiencia en el servicio de reumatología del complejo hospitalario universitario de a coruña*. En: XLI Congreso Nacional de la Sociedad Española de Reumatología. Sevilla, 19-22 mayo 2015. Reumatología Clínica. 2015; 11 (supl): 68.

ALONSO BLANCO-MORALES E, BRAVO-FERRER JM, REY R, BEJERANO C, FERNÁNDEZ C, OREIRO N, SILVA MT, RAGA A, DE ASPE B, GRAÑA G, ACASUSO M, DE TORO J, BLANCO F, PINTO JA. *Síndrome metabólico en espondiloartritis. prevalencia y factores asociados. ¿mismo riesgo para todos?* En: XLI Congreso Nacional de la Sociedad Española de Reumatología. Sevilla, 19-22 mayo 2015. Reumatología Clínica. 2015; 11 (supl): 187.

SILVA DÍAZ MT, GROMAZ, J, FREIRE M, ASPE B, ATANES A, BLANCO FJ, FERNÁNDEZ LÓPEZ C, GRAÑA J, OREIRO, N, PINTO TASENDE JA, DE TORO J. *Los criterios de clasificación de la acr tienen escasa correlación con el diagnóstico de enfermedad de takayasu. estudio descriptivo de arteritis de takayasu en un hospital del norte de españa en los últimos 5 años*. En: XLI Congreso Nacional de la Sociedad Española de Reumatología. Sevilla, 19-22 mayo 2015. Reumatología Clínica. 2015; 11 (supl): 200.

VARELA MÍGUEZ R, ALLER FERNÁNDEZ C, SORGA GÓMEZ R, CANDIA BOUSO B, GROMAZ MARTÍN J, SILVA DÍAZ MT, ALONSO MORALES E, ASPE DE LA IGLESIA B, ATANES SANDOVAL A, BEJERANO HERRERÍA C, BLANCO GARCÍA F, FREIRE GONZÁLEZ M, GRAÑA GIL J, FERNÁNDEZ LÓPEZ C, OREIRO VILLAR N, PINTO TASENDE JA, DE TORO SANTOS J. *Proyecto de comunicación en el servicio de reumatología del hospital universitario de a coruña: resultados y plan de acción*. En: XLI Congreso Nacional de la Sociedad Española de Reumatología. Sevilla, 19-22 mayo 2015. Reumatología Clínica. 2015; 11 (supl): 220.

CAÑETE JD, PINTO JA, GRATACÓS J, QUEIRÓ R, FERRÁNDIZ C, FONSECA E Y COL. *Una delección en la región adams9-mag1 está asociada con el riesgo de artritis psoriásica*. En: XLI Congreso Nacional de la Sociedad Española de Reumatología. Sevilla, 19-22 mayo 2015. Reumatología Clínica. 2015; 11 (supl): 1-24.

ALONSO BLANCO-MORALES E, BRAVO-FERRER JM, REY R, BEJERANO C, FERNÁNDEZ C, OREIRO N, DE TORO J BLANCO FJ, PINTO JA. *Ecografía carotídea en espondiloartritis. detección de la aterosclerosis subclínica mediante una nueva escala*. En: XLI Congreso Nacional de la Sociedad Española de Reumatolo-

## ➤ [REUMATOLOXÍA]

gía. Sevilla, 19-22 mayo 2015. *Reumatología Clínica*. 2015; 11 (supl): 1-24.

PINTO TASENDE JA, ALONSO BLANCO E, BEJERANO C, GROMAZ J, SILVA MT ET AL. *Cartilage lycoprotein 39 (YKL-40) correlates with functional disability and BASRI in ankylosing spondylitis patients*. [Póster]. En: Congreso Europeo de Reumatología EULAR 2015. Roma (Italia), 10-13 junio 2015. *Ann Rheum Dis* 2015; 74: Suppl 2750doi: 10.1136/annrheumdis-2015-eular.5106.

ALONSO BLANCO-MORALES E, BRAVO-FERRER J, REY R, BEJERANO C, FERNÁNDEZ C, OREIRO N, DE TORO F, BLANCO F, PINTO J. *Carotid Artery Ultrasound in Spondyloarthritis. Atherosclerosis Prediction with a New Risk Scoring System*. [Poster]. En: Congreso Europeo de Reumatología EULAR 2015. Roma (Italia), 10-13 junio 2015. *Ann Rheum Dis* 2015; 74: Suppl 2 746 doi: 10.1136/annrheumdis-2015-eular.6356.

ALONSO BLANCO-MORALES E, REY R, BRAVO-FERRER J, BEJERANO C, FERNÁNDEZ C, OREIRO N, GROMAZ J, RAGA A, ATANES A, FREIRE M, DE TORO F, BLANCO F, PINTO J. *Cardiovascular Risk Scoring Systems in Spondyloarthritis. Which One Should We Use?* [Póster]. En: Congreso Europeo de Reumatología EULAR 2015. Roma (Italia), 10-13 junio 2015. *Ann Rheum Dis* 2015; 74: Suppl 2 499 doi: 10.1136/annrheumdis-2015-eular.5599.

BEJERANO C, PÉRTEGA S, PINTO TASENDE JA, OREIRO N, ALONSO E, SILVA DÍAZ MT, ET AL. *Efficacy of Abatacept Intravenous. Study of 45 Patients*. [Poster]. En: Congreso Europeo de Reumatología EULAR 2015. Roma (Italia), 10-13 junio 2015. *Ann Rheum Dis* 2015; 74: Suppl 2 1050 doi: 10.1136/annrheumdis-2015-eular.3710.

REY VILLAR R, ALONSO BLANCO-MORALES E, BRAVO-FERRER ACOSTA JM, GISMERO SALMADOR E, SOILAN LÓPEZ A, MARTÍNEZ FERNÁNDEZ N, PINTO TASENDE JA, BLANCO GARCÍA FJ. *AB1215-HPR Cardiovascular Risk Assessment in a Sample of Patients with Spondyloarthritis*. [Póster]. En: Congreso Europeo de Reumatología EULAR 2015. Roma (Italia), 10-13 junio 2015. *Ann Rheum Dis* 2015; 74: Suppl 2 1341 doi: 10.1136/annrheumdis-2015-eular.5536.

REY VILLAR R, ALONSO BLANCO-MORALES E, BRAVO-FERRER ACOSTA JM, GISMERO SALMADOR E, SOILAN LÓPEZ A, MARTÍNEZ FERNÁNDEZ N, PINTO TASENDE JA, BLANCO GARCÍA FJ. *Designing a Educational Intervention to Nurse Management of Cardiovascular Risk Factors in Patients with Spondyloarthritis*. [Poster]. En: Congreso Europeo de Reumatología EULAR 2015. Roma (Italia),

10-13 junio 2015. *Ann Rheum Dis* 2015; 74: Suppl 2 1340-1341 doi: 10.1136/annrheumdis-2015-eular.3337.

CASTAÑEDA S, CANTERO JI, ALEGRE C, CHAMIZO E, GARCÍA A, GARCÍA ME, GARMENDIA E, HERNÁNDEZ MV, HIDALGO C, JUAN A, MARTÍNEZ JA, MARTÍNEZ V, MONTEAGUDO I, NARANJO A, ORTE J, PÉREZ MJ, RODRÍGUEZ C, ROSAS JC, DE TORO FJ. *SAT0363 Agreement Degree on the Adherence to Disease-Modifying Antirheumatic Drugs (DMARD) Treatment in Rheumatoid Arthritis in Spain. Results of the Observar Study*. En: Congreso Europeo de Reumatología EULAR 2015. Roma (Italia), 10-13 junio 2015. *Annals of the Rheumatic Diseases* 06/2015; 72 (suppl 2): 790-791. DOI: 10.1136/annrheumdis2015eular.3624.

BEJERANO C, PÉRTEGA S, PINTO TASENDE JA, OREIRO N, ALONSO E, SILVA DÍAZ MT, GROMAZ J, SOILÁN A, REY R, GISMERO E, DE TORO FJ, BLANCO FJ, FERNÁNDEZ LÓPEZ JC. *AB0461 Efficacy of Abatacept Intravenous. Study of 45 Patients*. En: Congreso Europeo de Reumatología EULAR 2015. Roma (Italia), 10-13 junio 2015. *Annals of the Rheumatic Diseases* 06/2015; 74 (Suppl 2): 1050.1-1050. DOI: 10.1136/annrheumdis-2015-eular.3710.

FREIRE M, GROMAZ J, DÍAZ M, ALONSO E, ASPE B, ATANES A, BEJERANO M, BLANCO F, GRAÑA J, LÓPEZ C, OREIRO N, PINTO J, DE TORO F. *AB1257-HPR Project to Develop Support Materials for Teaching and Training in Rheumatology Using Ict: Two Years of Experience at the Rheumatology Service of the Complejo Hospitalario Universitario de a Coruña*. En: Congreso Europeo de Reumatología EULAR 2015. Roma (Italia), 10-13 junio 2015. *Annals of the Rheumatic Diseases* 06/2015; 74 (Suppl 2): 1355.1-1355. DOI: 10.1136/annrheumdis-2015-eular.4601.

PINTO TASENDE J, ALONSO BLANCO E, BEJERANO C, GROMAZ J, SILVA DÍAZ MT, FERNÁNDEZ LÓPEZ C, OREIRO N, FREIRE M, DE TORO F, BLANCO GARCÍA F. *SAT0252 Cartilage Glycoprotein 39 (YKL-40) Correlates with Functional Disability and Basri in Ankylosing Spondylitis Patients*. En: Congreso Europeo de Reumatología EULAR 2015. Roma (Italia), 10-13 junio 2015. *Annals of the Rheumatic Diseases* 06/2015; 74 (Suppl 2): 750.1-750. DOI: 10.1136/annrheumdis-2015-eular.5106.

ALONSO BLANCO-MORALES E, REY R, BRAVO-FERRER J, BEJERANO C, FERNÁNDEZ C, OREIRO N, GROMAZ J, RAGA A, ATANES A, FREIRE M, DE TORO F, BLANCO F, PINTO J. *FRI0207 Cardiovascular Risk Scoring Systems in Spondyloarthritis. Which One Should We Use?* En: Congreso Europeo de Reumatología EULAR 2015. Roma (Italia), 10-13 junio 2015. *Annals of the Rheumatic Di-*

## ➤ [REUMATOLOGÍA]

seases 06/2015; 74 (Suppl 2): 499.2-499. DOI: 10.1136/annrheumdis-2015-eular.5599.

ALONSO BLANCO-MORALES E, BRAVO-FERRER J, REY R, BEJERANO C, FERNÁNDEZ C, OREIRO N, DE TORO F, BLANCO, PINTO J. *SAT0242 Carotid Artery Ultrasound in Spondyloarthritis. Atherosclerosis Prediction with a New Risk Scoring System: Table 1*. En: Congreso Europeo de Reumatología EULAR 2015. Roma (Italia), 10-13 junio 2015. *Annals of the Rheumatic Diseases* 06/2015; 74 (Suppl 2): 746.2-746. DOI: 10.1136/annrheumdis-2015-eular.6356.

ALONSO BLANCO-MORALES E, BRAVO-FERRER J, REY R, BEJERANO C, FERNÁNDEZ C, OREIRO N, SILVA MT, RAGA A, GRAÑA G, DE ASPE B, ACASUSO M, DE TORO F, BLANCO F, PINTO J. *FRI0208 Metabolic Syndrome in Spondyloarthritis. Prevalence and Associated Factors*. En: Congreso Europeo de Reumatología EULAR 2015. Roma (Italia), 10-13 junio 2015. *Annals of the Rheumatic Diseases* 06/2015; 74 (Suppl 2): 499.3-500. DOI: 10.1136/annrheumdis-2015-eular.6128.

ALONSO BLANCO-MORALES E, BRAVO-FERRER JM, REY R, BEJERANO C, FERNÁNDEZ C, OREIRO N, DE TORO J, BLANCO FJ, PINTO JA. *Ecografía carotídea en espondiloartritis. detección de la aterosclerosis subclínica mediante una nueva escala*.

DE TORO SANTOS FJ, GROMAZ MARTÍN J, SILVA DÍAZ MT, ACASUSO DÍAZ M, ALONSO MORALES E, ASPE DE LA IGLESIA B, ATANES SANDOVAL A, BEJERANO HERRERÍA C, BLANCO GARCÍA F, FREIRE GONZÁLEZ M, GRAÑA GIL J, FERNÁNDEZ LÓPEZ C, OREIRO VILLAR N, PINTO TASENDE JA. Congreso SER 2015, Sevilla, 05/2015. *Proyecto de elaboración de materiales de soporte a la docencia y formación en reumatología utilizando las tics: 2 años de experiencia en el servicio de reumatología del complejo hospitalario universitario de A Coruña*. Congreso SER 2015, Sevilla, mayo 2015.

DE TORO SANTOS FJ, NARANJO A, NOLLA JM, JOVANI CASADO V, USÓN J, MARRAS C, HERNÁNDEZ FF, CÁLIZ AR, JOVER JA, TRUJILLO E, ANDREU. JL. *Proyecto de evaluación de las competencias clínicas para acceder al grado de mención o mención especial de la especialidad de reumatología mediante una ecoe: experiencia de 5 años: 2010-2014*. Congreso SER 2015, Sevilla, mayo 2015.

GASTAÑEDA SANZ S, CANTERO SANTAMARÍA JI, DE TORO SANTOS FJ, ALEGRE DE MIGUEL C, CHAMIZO CARMONA E, GARCÍA APARICIO A, GARCÍA FERNÁNDEZ ME, GARMENDIA SÁNCHEZ E, HERNÁNDEZ MIGUEL MV, HIDALGO CALLEJA C, JUAN MAS A, MARTÍNEZ LÓPEZ JA, MARTÍNEZ TABOADA V, MONTEAGUDO SÁEZ I, NARANJO HERNÁNDEZ A, ORTE MARTÍNEZ J, PÉREZ GALÁN MJ, RODRÍGUEZ ESCALERA C, ROSAS GÓMEZ

DE SALAZAR JC Y GRUPO DE TRABAJO OBSERVAR\*. *Adherencia al tratamiento de la artritis reumatoide con fármacos modificadores de la enfermedad sintéticos y propuestas de mejora. proyecto observar*. Congreso SER 2015, Sevilla, mayo 2015.

LOIS IGLESIAS A, RÚA FIGUEROA I, DEL CAMPO V, LÓPEZ LONGO FJ, GALINDO M, CALVO J, HERNÁNDEZ I, BELMONTE M, ERAUSQUIN C, TOMERO E, BLANCO R, CALVO RÍO V, URIARTE E, VELA CASASEMPERE P, FREIRE M, DE TORO J, MONTILLA C, RAYA E, FERNÁNDEZ NEBRO A, HORCADA L, PEGO REIGOSA JM, en representación del Grupo relesser del gt easser18. *Púrpura trombótica trombocitopénica en pacientes del registro de lupus eritematoso sistémico de la sociedad española de reumatología (relesser)*. Congreso SER 2015, Sevilla, mayo 2015.

VARELA MÍGUEZ R, ALLER FERNÁNDEZ C, SORGA GÓMEZ R, CANDIA BOUSO B, GROMAZ MARTÍN J, SILVA DÍAZ MT, ALONSO MORALES E, ASPE DE LA IGLESIA B, ATANES SANDOVAL A, BEJERANO HERRERÍA C, BLANCO GARCÍA F, FREIRE GONZÁLEZ M, GRAÑA GIL J, FERNÁNDEZ LÓPEZ C, OREIRO VILLAR N, PINTO TASENDE JA. DE TORO SANTOS FJ. *Proyecto de comunicación en el servicio de reumatología del hospital universitario de A coruña: resultados y plan de acción*. Congreso SER 2015, Sevilla, mayo 2015.

DE TORO SANTOS FJ, GROMAZ MARTÍN J, SILVA DÍAZ MT, ACASUSO DÍAZ M, ALONSO MORALES E, ASPE DE LA IGLESIA B, ATANES SANDOVAL A, BEJERANO HERRERÍA C, BLANCO GARCÍA F, FREIRE GONZÁLEZ M, GRAÑA GIL J, FERNÁNDEZ LÓPEZ C, OREIRO VILLAR N, PINTO TASENDE JA. *Proyecto de elaboración de materiales de soporte a la docencia y formación en reumatología utilizando las tics: 2 años de experiencia en el servicio de reumatología del complejo hospitalario universitario de A coruña*. Congreso SER 2015, Sevilla, mayo 2015.

RANZA R, LAURINDO I, TITTON D, BARBOSA L, BERTOLO M, BERTACCINI J, BRENOL C, CARVALHO H, CASTRO G, CECCONI M, COSTA I, DUARTE A, FERNANDES V, FREIRE M, LOUZADA P, MACIEIRA J, MIRANDA J, PEREIRA I, PINHEIRO G, PINHEIRO M, SAUMA M, SILVA M, TOLEDO R, VALIN V, VIEIRA W, BAAKLINI C, DESCALZO M. *Epidemiology, health services and outcome research*. En: Eular 2015. Vol 46. Sat0362 Incidence of adverse events in patients with rheumatoid arthritis and spondyloarthritis exposed to antinf therapy. Data from the brazilian registry for monitoring of biologic therapies in rheumatic diseases. BiobadBrasil.

PALMOU FONTANA N, LORICERA J, BLANCO R, HERNÁNDEZ JL, GASTAÑEDA S, HUMBRÍA A, ORTEGO N, BRAVO B, FREIRE M, MELCHOR S, MÍGUEZ M, SALVATIERRA J, GONZÁLEZ VELA C, CALVO-RÍO V, PINA T, GONZÁLEZ GAY MA. *Vasculitis*. En: Eular 2015. Vol 47. Thu0290



## ➤ [REUMATOLOXÍA]

Efficacy and safety of tocilizumab in eight patients with takayasu arteritis.

ALONSO BLANCO-MORALES E, REY R, BRAVO-FERRER J, BEJERANO C, FERNÁNDEZ C, OREIRO N, GROMAZ J, RAGA A, ATANES A, FREIRE M, DE TORO F, BLANCO F, PINTO J. *Spondyloarthritis – clinical aspects (other than treatment)*. En: Eular 2015. Vol 48. Fri0207 Cardiovascular risk scoring systems in spondyloarthritis. Which one should we use?

PALMOU FONTANA N, LORICERA J, BLANCO R, HERNÁNDEZ JL, CASTAÑEDA S, ORTEGO N, PEIRÓ E, COLLADO P, MELCHOR S, MERA A, PÉREZ PAMPÍN E, RUBIO E, CALVO ALÉN J, AURRECOECHEA E, RÚA FIGUEROA I, MÍNGUEZ M, HERRERO BEAUMONT G, BRAVO B, ROSAS J, NARVÁEZ J, CALVO CATALA J, ARIZA R, FREIRE M, LLUCH P, MATA C, GALÍNDEZ AGUIRREGOIKOA E, BLANCO MADRIGAL JM, SÁNCHEZ ANDRADE A, SALVATIERRA J, CALVO RÍO V, GONZÁLEZ VELA C, PINA T, GONZÁLEZ GAY MA. *Vasculitis*. En: Eular 2015. Vol 49. Fri0270 Tocilizumab compared to anti-tnf agents in refractory aortitis.

FREIRE M, RIVERA A, SOTO A, FONOLLOSA V, COLUNG D, EGURBIDE MV, MARI B, SIMEON CP. *Scleroderma, myositis and related syndromes – clinical aspects and treatment*. En: Eular 2015. Vol 50. Fri0480. Clinica and mortality differences between sclerodemic men and women of the rescle cohort.

PINTO TASENDE JA, ALONSO BLANCO E, BEJERANO C, GROMAZ J, SILVA MT, FERNÁNDEZ LÓPEZ C, OREIRO N, FREIRE M, DE TORO F, BLANCO GARCÍA F. *Spondyloarthritis – clinical aspects (other than treatment)*. En: Eular 2015. Vol 51. Sat0252 Cartilage glycoprotein 39 (YKL-40) correlates with functional disability and basri in ankylosing spondylitis patients.

RÚA FIGUEROA I, PEGO REIGOSA J, LÓPEZ LONGO F, GALINDO M, CALVO ALÉN J, DEL CAMPO V, FERNÁNDEZ NEBRO A, OLIVÉ A, ERAUSQUIN C, HORCADA L, URIARTE E, TOMERO E, SÁNCHEZ ATRIO A, FREIRE GONZÁLEZ M, ZEA A, ANDREU J, MARTÍNEZ TABOADA V. *SLE, Sjogren's and APS – clinical aspects (other than treatment)*. En: Eular 2015. Vol 52. AB0516 Thrombotic thrombocytopenic purpura in patients from the sle registry of the spanish society of therumatology (relesser).

LOIS A, RÚA I, DEL CAMPO V, LÓPEZ F, GALINDO M, CALVO J, HERNÁNDEZ I, BELMONTE M, ERAUSQUIN C, TOMERO E, BLANCO R, CALVO V, URIARTE E, VELA P, FREIRE M, DE TORO J, MONTILLA C, RAYA E, FERNÁNDEZ A, HORCADA L, PEGO J. *SLE, Sjogren's and APS – treatment*. En: Eular 2015. Vol 53. AB0516 Thrombotic thrombocytopenic purpura in patients from the sle registry of the spanish society of theumatology (relesser).

MARTÍNEZ VIDAL AI, VÁZQUEZ TRIÑANES C, VILLAVARDE ÁLVAREZ I, RODRÍGUEZ GÓMEZ A, SOTO PELETEIRO A, ARGIBYA A, FREIRE M, SOPEÑA B, RIVERA A. *SLE, Sjogren's and APS – clinical aspects (other than treatment)*. En: Eular 2015. Vol 54. AB0548 Cardiac involvement in patients with antiphospholipid syndrome: a case series with a long-term follow-up.

SANTOS GÓMEZ M, LORICERA J, BLANCO R, HERNÁNDEZ JL, CASTAÑEDA S, ORTEGO CENTENO N, PEIRÓ E, COLLADO P, MELCHOR S, MERA A, PÉREZ PAMPÍN E, RUBIO ROMERO E, CALVO ALÉN J, AURRECOECHEA E, RÚA FIGUEROA I, MÍNGUEZ M, HERRERO G, BRAVO B, ROSAS J, NARVÁEZ J, CALVO J, ARIZA R, FREIRE M, LLUCH P, MATA C, GALÍNDEZ E, BLANCO MADRIGAL JM, SÁNCHEZ A, SALVATIERRA J, CALVO RÍO V, GONZÁLEZ VELA C, PALMOU N, RIANCHO L, GONZÁLEZ GAY M. *Treatment of refractory non-infectious aortitis: tocilizumab compared to anti-tnf agents. Multicenter study of 44 patients*. Abstract 1989. En: 2015 ACR/ARHP Annual Meeting 2015.

RIVEROS A, MARTÍNEZ MORILLO M, CASAS I, RÚA I, PEGO JM, GARCÍA DE YEBENES MJ, OLIVÉ A, ROSAS J, VELA P, IBAÑEZ M, TORRENTE V, CASTELLI I, NARVÁEZ J, MORENO M, BLANCO R, MARTÍNEZ TABOADA V, CALVO J, AGUIRRE A, FREIRE M, RAYA E, ERAUSQUIN C, URIARTE E, Díez E, VÁZQUEZ RODRÍGUEZ T, FERNÁNDEZ NEBRO A, TOMERO E, GARCÍA DE LA PEÑA P, SÁNCHEZ ATRIO A, FERNÁNDEZ CASTRO M, ZEA A, RICHI P, LÓPEZ LONGO FJ, GALINDO M, CARREIRA P, BONILLA G, MARRAS C, HORCADA ML, MONTILLA CA, HERNÁNDEZ B, MARENCO JL, GANTES M, FERNÁNDEZ BERRIZBEITIA O, ALEGRE JJ, PECONDÓN A, RODRÍGUEZ GÓMEZ M, QUEVEDO V, HERNÁNDEZ J, SILVA L. *Late onset systemic lupus erythematosus: a different disease subset?* Abstract 733. En: 2015 ACR/ARHP annual meeting.

RIANCHO L, CALVO V, BLANCO R, HERNÁNDEZ JL, ORTIZ F, OLIVÉ A, RIVEROS A, CASTAÑEDA S, NARVÁEZ J, VELLOSO ML, HERNÁNDEZ MV, SIFUENTES A, MAÍZ O, RUBIO E, MATA C, GALLEGU A, DEL BLANCO J, GÓMEZ ARANGO C, MANRIQUE S, ORDOÑEZ MC, ROS I, CARACUEL MA, FREIRE M, LLOBET J, MARRAS C, MOLL C, PLASENCIA C, ROSELLÓ R, URRUTICOECHEA A, JIMÉNEZ I, BERNAL JA, ORTIZ V, DE DIOS JR, MORENO M, FITER J, DE LOS RISCOS M, CARREIRA P, RODRÍGUEZ VALLS MJ, GONZÁLEZ VELA C, LORICERA J, PALMOU N, GONZÁLEZ GAY MA. *Tocilizumab compared with Anakinra in refractory adult-onset still's disease. Multicenter study of 75 patients*. Abstract 265. En: 2015 ACR/ARHP annual meeting.

PALMOU N, SANTOS M, LORICERA J, BLANCO R, HERNÁNDEZ JL, CASTAÑEDA S, HUMBRIA A, ORTEGO N, BRAVO B, FREIRE M, MELCHOR S, MÍNGUEZ M, SALVATIERRA J, GONZÁLEZ VELA C, CALVO V, PINA T, GONZÁLEZ GAY M. *Tocilizumab in refractory Takayasu Arteritis a multicenter study*. Abstract 3061. En: 2015 ACR/ARHP annual meeting.

## ➤ [REUMATOLOXÍA]

BURGUERA EF. *El sulfuro de hidrógeno inhibe los procesos de catabolismo inducidos por interleukina 1 $\beta$  en el cartílago hialino humano*. [Presentación oral]. En: IV Congreso Iberoamericano de Peloides (IV Cibap 2015). Caldes de Boí (Lleida), 1-3 julio 2015. Pub: Balnea 2015 núm 10, 303-304. ISBN: 978-84-606-9368-0.

CALAMIA V, LÓPEZ ARMADA M, MONTELL E, VERGÉS J, RUIZ ROMERO C, BLANCO FJ. *La mitocondria, una nueva diana para la condroprotección farmacológica mediada por el condroitín sulfato*. [Presentación oral]. En: XLI Congreso Nacional de la Sociedad Española de Reumatología (SER). Sevilla, 19-22 mayo 2015. Publicación: Reumatol Clin. 2015; 11(Espec Cong): 13, 21.

LOURIDO L, AYOGLU B, HENJES F, SCHWENK JM, FUENTES M, RUIZ ROMERO C, NILSSON P, BLANCO FJ. *Discovery of potential serum biomarkers in osteoarthritis using protein arrays*. En: Congress of the European League Against Rheumatism (EULAR), París (Francia), 10-13 junio 2015. Pub: Ann Rheum Dis 2015; 74 (Suppl2): 373.

RUIZ ROMERO C, LOURIDO L, CALAMIA V, FERNÁNDEZ PUENTE P, MATEOS J, ROCHA B, FERNÁNDEZ COSTA C, FERNÁNDEZ LÓPEZ C, OREIRO N, BLANCO FJ. *Discovery of early biomarkers specific of hip or knee osteoarthritis by quantitative proteomic profiling of human articular cartilage degradation*. En: Congress of the European League Against Rheumatism (EULAR). París (Francia), 10-13 junio 2015. Pub: Ann Rheum Dis 2015; 74 (Suppl2): 920.

MATEOS J, FERNÁNDEZ PUENTE P, RELAÑO S, REGO PÉREZ I, OREIRO N, FERNÁNDEZ LÓPEZ C, RUIZ ROMERO C, BLANCO GARCÍA F. *Quantitative proteomics (ITRAQ) reveals putative biomarkers in pre-radiological osteoarthritis*. En: Congress of the European League Against Rheumatism (EULAR). París (Francia), 10-13 junio 2015. Pub: Ann Rheum Dis 2015; 74 (Suppl2): 1186.

FERNÁNDEZ PUENTE P, FERNÁNDEZ COSTA C, CALAMIA V, MATEOS J, ROCHA B, LOURIDO L, RUIZ-ROMERO C, BLANCO FJ. *Multiplexed verification of osteoarthritis biomarker protein candidates in human serum samples*. En: Congress of the European League Against Rheumatism (EULAR). París (Francia), 10-13 junio 2015. Pub: Ann Rheum Dis 2015; 74 (Suppl2): 1191.

CALAMIA V, LÓPEZ ARMADA M, MONTELL E, VERGÉS J, RUIZ ROMERO C, BLANCO FJ. *Chondroitin sulphate: targeting mitochondria for osteoarthritis therapy*. En: Congress of the European League Against Rheumatism (EULAR). París (Francia), 10-13 junio 2015. Pub: Ann Rheum Dis 2015; 74 (Suppl2): 1195.

LOURIDO L, AYOGLU B, HENJES F, SCHWENK JM, FUENTES M, RUIZ-ROMERO C, NILSSON P, BLANCO FJ. *Descubrimiento de potenciales biomarcadores séricos de atrosia mediante arrays de proteínas*. En: XLI Congreso Nacional de la Sociedad Española de Reumatología (SER). Sevilla, 19-22 mayo 2015. Publicación: Reumatol Clin. 2015; 11(Espec Cong): 225, 373.

CARAMES B, LÓPEZ DE FIGUEROA P, RIBEIRO M, CALAMIA V, RUIZ ROMERO C, BLANCO FJ. *Deficient autophagy induces premature senescence in aging and osteoarthritis*. [Presentación oral]. En: OARSI 2015. Osteoarthritis and Cartilage. April 2015. Vol. 23 (Supple 2): A33 [15]. Seattle, Washington (EEUU), 30 abril-3 mayo 2015.

CARPINTERO FERNÁNDEZ P, FERNÁNDEZ PUENTE P, GAGO FUENTES R, BRINK PR, BLANCO FJ, MAYÁN MD. *Cell-to-Cell communication via gap junctions between cartilage, synovial membrane and subchondral bone: implications for joint homeostasis*. [Presentación oral]. En: OARSI 2015. Seattle, Washington (EEUU), 30 abril-3 mayo 2015. Osteoarthritis and Cartilage. April 2015. Vol. 23 (Supple 2): A65 [70].

MATEOS J, PINTOR IGLESIAS A, FERNÁNDEZ PUENTE P, RELAÑO S, REGO PÉREZ I, OREIRO N, FERNÁNDEZ LÓPEZ C, RUIZ ROMERO C, BLANCO FJ. *Quantitative proteomics reveals putative biomarkers in pre-radiological osteoarthritis*. [Póster]. En: OARSI 2015. Seattle, Washington (EEUU), 30 abril-3 mayo 2015. Osteoarthritis and Cartilage. April 2015. Vol. 23 (Supple 2): A84 [103].

HENROTHIN Y, ARDEN N, BERENBAUM F, BLANCO FJ, CASTILLO JR, CONAGHAN PG, HICK AC, HOCHBERG MC, MARTEL PELLETIER J, MONFORT J, MÖLLER I, PAP T, JPELLETIER JP, RICHETTE P, SAWITZKE AD, DU SOUICH P. *Combined chondroitin sulfate and glucosamine is more efficient than celebrex in reducing serum levels of Coll2-1, a cartilage degradation biomarker, in patients with severe OA: results from a randomized, double-blind, multicentric clinical trial*. [Poster]. En: OARSI 2015. Seattle, Washington (EEUU), 30 abril-3 mayo 2015. Osteoarthritis and Cartilage. April 2015. Vol. 23 (Supple 2): A86 [107].

RIBEIRO M, LÓPEZ DE FIGUEROA P, BLANCO FJ, MENDES AF, CARAMÉS B. *Diabetes-Accelerated cartilage degradation in osteoarthritis is associated with defective autophagy*. [Poster]. En: OARSI 2015. Seattle, Washington (EEUU), 30 abril-3 mayo 2015. Osteoarthritis and Cartilage. April 2015. Vol. 23 (Supple 2): A154 [229].

GAGO FUENTES R, BECHBERGER JF, BLANCO FJ, NAUS C, MAYAN MD. *The regulatory role of the C-terminal domain of connexin 43 in articular cartilage*. [Poster]. En: OARSI 2015. Seattle, Wash-

## ➤ [REUMATOLOXÍA]

ington (EEUU), 30 abril-3 mayo 2015. Osteoarthritis and Cartilage. April 2015. Vol. 23 (Suplle 2): A158 [238].

CALAMIA V, LÓPEZ ARMADA M, MONTELL E, VERGÉS J, RUIZ ROMERO C, BLANCO FJ. *Mitochondria: A new chondroitin sulphate therapeutic target for osteoarthritis*. [Poster]. En: OARSI 2015. Seattle, Washington (EEUU), 30 abril-3 mayo 2015. Osteoarthritis and Cartilage. April 2015. Vol. 23 (Suplle 2): A162 [245].

VELA ANERO A, GATO CALVO L, RUIZ ROMERO C, MEIJIDE FAILDE R, BLANCO FJ, BURGUERA EF. *Endogenous hydrogen sulfide production is reduced in OA cartilage. Possible contribution to the pathogenesis of OA*. [Póster]. En: OARSI 2015. Seattle, Washington (EEUU), 30 abril-3 mayo 2015. Osteoarthritis and Cartilage. April 2015. Vol. 23 (Suplle 2): A311 [491].

LOURIDO L, CALAMIA V, FERNÁNDEZ PUENTE P, MATEOS J, ROCHA B, FERNÁNDEZ COSTA C, FERNÁNDEZ LÓPEZ C, OREIRO N, BLANCO FJ, RUIZ ROMERO C. *Differential profiling of secretomes from human cartilage to identify potential early specific protein biomarkers in osteoarthritis*. [Poster]. En: OARSI 2015. Seattle, Washington (EEUU), 30 abril-3 mayo 2015. Osteoarthritis and Cartilage. April 2015. Vol. 23 (Suplle 2): A361 [494].

FERNÁNDEZ MORENO M, HERMIDA GÓMEZ T, SOTO HERMIDA A, FERNÁNDEZ TAJES J, VÁZQUEZ MOSQUERA M, CORTES PEREIRA E, RELANO FERNÁNDEZ S, OREIRO VILLAR N, FERNÁNDEZ LÓPEZ C, GALLARDO PÉREZ E, GARESSE R, REGO PÉREZ I, BLANCO FJ. *Differential profiling of secretomes from human cartilage to identify potential early specific protein biomarkers in osteoarthritis*. [Póster]. En: OARSI 2015. Seattle, Washington (EEUU), 30 abril-3 mayo 2015. Osteoarthritis and Cartilage. April 2015. Vol. 23 (Suplle 2): A361 [494].

VELA ANERO A, GATO CALVO L, RUIZ ROMERO C, MEIJIDE FAILDE R, BLANCO FJ, BURGUERA EF. *Reduced Hydrogen Sulfide Synthesis in the Joint, a New Player in the Pathogenesis of osteoarthritis*. [Presentación oral]. En: ACR/ARHP Annual Meeting. San Francisco (EEUU), 7-11 noviembre 2015. Osteoarthritis and Cartilage. 2015; 67 (S10).

LOURIDO L, AYOGU B, FERNÁNDEZ TAJES J, HENJES F, SCHWENK JM, RUIZ ROMERO C, NILSSON P, BLANCO FJ. *Discovery Of Novel Serum Biomarkers For Osteoarthritis Using Affinity Proteomics*. En: Annual Congress of the American College of Rheumatology (ACR). San Francisco (EEUU), 7-11 noviembre 2015. Osteoarthritis and Cartilage. 2015; 67 (S10).

FERNÁNDEZ PUENTE P, CALAMIA V, FERNÁNDEZ COSTA C, MATEOS J, LOURIDO L, ROCHA B, REGO PÉREZ I, RUIZ ROMERO C, BLANCO FJ.

*Verification of Haptoglobin and von Willebrand Factor as Potential Biomarkers of knee Osteoarthritis using a Targeted Proteomics Approach in Serum*. En: Annual Congress of the American College of Rheumatology (ACR). San Francisco (EEUU), 7-11 noviembre 2015. Osteoarthritis and Cartilage. 2015; 67 (S10).

**Libros ou monografías**

MAGALHAES J, PÓVEDA E, ESPINOSA E. *Cápsulas de SoN*. Madrid: Centro de Investigación Biomédica en Red (CIBER), 2015. (ISBN: 978-84-608-5046-5).

MAGALHAES J. *1 Minuto de Biomedicina. Relatos Científicos*. Madrid: Centro de Investigación Biomédica en Red (CIBER), 2015. (ISBN: 978-84-608-5045-8).

**Capítulos de libro**

BURGUERA EF, BLANCO GARCÍA FJ, SILVA MAGALHAES JC. *Cell therapy and tissue engineering strategies in rheumatic diseases*. En: González Fernández P. (coordinador). *Biomateriales: Diseño, producción y caracterización*. Vigo: Rede Galega de Biomateriais, 2015. P. 65-76. (ISBN: 978-84-15086-50-5).

MEIJIDE R, BURGUERA E.F, VELA ANERO A. *Peloterapia y Artrosis*. En: Maraver F, Vela L, Ankli WJ. *Balnea 10*. Madrid: Universidad Complutense de Madrid (UCM), 2015. Núm. 10, 289-300. (ISBN: 978-84-606-9368-0).

MAGALHAES J. *Presentación*. En: Magalhaes J. *1 Minuto de Biomedicina. Relatos Científicos*. Madrid: Centro de Investigación Biomédica en Red (CIBER), 2015. P. 11-12. (ISBN: 978-84-608-5045-8).

BLANCO FJ. *Genómica*. En: Magalhaes J. *1 Minuto de Biomedicina. Relatos Científicos*. Madrid: Centro de Investigación Biomédica en Red (CIBER), 2015. P. 17-20. (ISBN: 978-84-608-5045-8).

CALAMIA V. *Proteómica*. En: Magalhaes J. *1 Minuto de Biomedicina. Relatos Científicos*. Madrid: Centro de Investigación Biomédica en Red (CIBER), 2015. P. 21-24. (ISBN: 978-84-608-5045-8).

FERNÁNDEZ E. *Ingeniería de Tejidos*. En: Magalhaes J. *1 Minuto de Biomedicina. Relatos Científicos*. Madrid: Centro de Investigación Biomédica en Red (CIBER), 2015. P. 29-32. (ISBN: 978-84-608-5045-8).

MAGALHAES J. *Ingeniería de Órganos*. En: Magalhaes J. *1 Minuto de Biomedicina. Relatos Científicos*. Madrid: Centro de In-

## ➤ [REUMATOLOXÍA]

investigación Biomédica en Red (CIBER), 2015. P. 33-36 (ISBN: 978-84-608-5045-8).

CARAMÉS B. *Envejecimiento*. En: Magalhaes J. 1 Minuto de Biomedicina. Relatos Científicos. Madrid: Centro de Investigación Biomédica en Red (CIBER), 2015. P. 69-72. (ISBN: 978-84-608-5045-8).

FERNÁNDEZ PUENTE P, RUIZ ROMERO C, BLANCO GARCÍA FJ. *Discovery of biomarkers for osteoarthritis using proteomics technologies*. En: Blanco FJ. E-Book: Osteoarthritis. USA: SMGroup: 2015. P.1-16 (www.smgebooks.com).

**Teses e tesinas**

ROCHA LOUREDA B. *Identificación de nuevos biomarcadores de la condrogénesis de células madre mesenquimales de pacientes con artrosis mediante técnicas proteómicas*. [Tesis doctoral]. Universidad de A Coruña PROGRAMA: POP Ciencias da Saúde. Departamento de Medicina, 8 abril 2015.

CARPINTERO FERNÁNDEZ P. *Mecanismos de comunicación celular en cartílago articular y su implicación en el desarrollo de la artrosis*. [Tesis doctoral.] Universidad de A Coruña PROGRAMA: POP Ciencias da Saúde. Departamento de Medicina, 13 abril 2015.

VELA ANERO AA. *El sulfuro de hidrógeno como diana terapéutica en la artrosis*. [Tesis doctoral]. PROGRAMA: POP Ciencias da Saúde UNIVERSIDAD: Universidad de A Coruña. Departamento de Medicina, 15 mayo 2015.

SOTO HERMIDA A. *Papel de los haplogrupos mitocondriales en la patología artrósica. Influencia de la selección climática*. [Tesis doctoral]. Universidad de A Coruña PROGRAMA: POP Ciencias da Saúde. Departamento de Medicina, 26 mayo 2015.

LOURIDO SALAS LM. *Búsqueda de biomarcadores de artrosis mediante técnicas proteómicas*. [Tesis doctoral] Universidad de A Coruña. Departamento de RPROGRAMA: POP Ciencias da Saúde. Departamento de Ciencias de la Salud, 27 noviembre 2015.

**Ensaos clínicos**

BLANCO GARCÍA FJ (I.P.). *Estudio multicéntrico, randomizado, doble ciego, controlado con placebo para evaluar la eficacia y seguridad del certolizumab pegol en combinación con MTX como tratamiento de inducción y mantenimiento de respuesta clínica en pacientes adultos con artritis reumatoide de inicio naíve a terapia con DMARD*. Protocolo RA0055. UCB.

BLANCO GARCÍA FJ (I.P.). *Estudio de extensión a largo plazo de los estudios WA22762 y NA25220, multicéntrico, abierto para evaluar la seguridad y eficacia de tocilizumab subcutáneo en pacientes con artritis reumatoide moderada a grave*. Protocolo ML28488. Roche Pharma.

BLANCO GARCÍA FJ (I.P.). *Estudio prospectivo, Fase IIb/III, multicéntrico, randomizado, doble ciego, controlado, de 3 grupos paralelos y 24 semanas de duración con posible extensión, para comparar la eficacia y seguridad de masitinib, a la dosis de 3 y 4.5 mg/kg/día, con metotrexato, con randomización 1: 1: 1, para el tratamiento de pacientes con artritis reumatoide activa y con una respuesta inadecuada a 1. metotrexato, a 2. cualquier FAME incluido al menos un fármaco biológico si previamente resultó ineficaz en pacientes tratados con metotrexato o a 3. metotrexato en combinación con cualquier FAME incluidos fármacos biológicos*. Protocolo AB06012. AB Science.

BLANCO GARCÍA FJ (I.P.). *Estudio aleatorizado, doble ciego, paralelo y controlado con placebo, para evaluar la eficacia y seguridad de la adición de sarilumab al tratamiento con fármacos antirreumáticos modificadores de la enfermedad (DMARD) no biológicos en pacientes con artritis reumatoide cuya respuesta a los antagonistas del FNT- $\alpha$  es insuficiente o que no toleran estos fármacos*. Protocolo EFC10832. Sanofi Aventis.

BLANCO GARCÍA FJ (I.P.). *Estudio de fase 2b para evaluar la eficacia y seguridad de mavrilimumab en pacientes con artritis reumatoide moderada o grave*. Protocolo CD-IA-CAM-3001-1071. MedImmune.

BLANCO GARCÍA FJ (I.P.). *Estudio aleatorizado, doble ciego y controlado con placebo para determinar la seguridad, tolerabilidad, farmacocinética, farmacodinámica y eficacia clínica de dosis múltiples subcutáneas de BI 655064 em voluntarios sanos y em pacientes con artritis reumatoide que no hayan respondido satisfactoriamente a um tratamiento previo com metotrexato*. Protocolo BI 1293.2. PBoehringer Ingelheim.

BLANCO GARCÍA FJ (I.P.). *Estudio de fase III, aleatorizado, controlado con placebo, para evaluar la eficacia y la seguridad de abatacept em inyección subcutánea em adultos com artritis psoriásica activa*. Protocolo IM101-332. Bristol M S.

BLANCO GARCÍA FJ (I.P.). *Estudio aleatorizado, doble ciego, controlado con placebo, multicéntrico, de fase IIb de determinación de la dosis de GLPG0634 administrado durante 24*

## ➤ [REUMATOLOXÍA]

semanas en combinación con metotrexato a pacientes con artritis reumatoide activa de moderada a grave con respuesta insuficiente al metotrexato en monoterapia. Protocolo GL-PG0634-CL-203. Galapagos.

BLANCO GARCÍA FJ (I.P.). *Estudio aleatorizado, doble ciego, y de fase 3 de la eficacia y seguridad de ABP 501 en comparación con Adalimumab en pacientes con artritis reumatoide moderada a severa.* Protocolo 20120262. Amgen.

BLANCO GARCÍA FJ (I.P.). *Estudio en fase 3B, multicéntrico, aleatorizado, doble ciego, controlado con placebo y de grupos paralelos para evaluar la eficacia y seguridad de Apremilast (CC-10004) en monoterapia en pacientes con artritis psoriásica activa.* Protocolo CC-10004-PSA-006. Celgene Corporation.

BLANCO GARCÍA FJ (I.P.). *Estudio de fase III, aleatorizado, doble ciego, controlado con placebo, para evaluar la eficacia y la seguridad de 2 dosis de Tofacitinib (CP-690.550) o Adalimumab en pacientes con artritis psoriásica activa.* Protocolo A3921091. Pfizer.

BLANCO GARCÍA FJ (I.P.). *Estudio de extensión de cuatro años de seguimiento para evaluar la eficacia, seguridad y tolerabilidad a largo plazo de secukinumab en pacientes con artritis reumatoide activa.* Protocolo CAIN457F2309E1. Novartis.

BLANCO GARCÍA FJ (I.P.). *Estudio multicéntrico, aleatorizado, doble ciego y en grupos paralelos, para evaluar la eficacia terapéutica y la seguridad del Febuxostat (suministrado una vez al día) y la eficacia terapéutica y la seguridad del Alopurinol en la concentración de urato sérico en sujetos con hiperuricemia y gota.* Protocolo MEIN/11/FEB-GOU/001. Menarini.

BLANCO GARCÍA FJ (I.P.). *Estudio no controlado para evaluar la eficacia de Tocilizumab en pacientes con artritis reumatoide moderada o grave y candidatos a monoterapia con un biológico.* Protocolo FER-TOC-2013-01. Fundación Española Reumatología.

BLANCO GARCÍA FJ (I.P.). *Estudio multicéntrico, aleatorizado, doble ciego para comparar la eficacia y seguridad del tratamiento continuo con adalimumab frente a la interrupción del tratamiento con adalimumab en el mantenimiento de la remisión en sujetos con espondiloartritis axial no radiográfica.* Protocolo M13-375. AbbVie.

BLANCO GARCÍA FJ (I.P.). *Estudio de fase 2a para evaluar la seguridad, la eficacia y los efectos farmacodinámicos de ABT-981 en pacientes con osteoartritis de rodillas.* Protoc. M13-741. AbbVie.

BLANCO GARCÍA FJ (I.P.). *Estudio multicéntrico, aleatorizado, en doble ciego y de grupos paralelos, en la administración subcutánea de CNTO136 (sirukumab) en monoterapia, comparado con adalimumab en monoterapia, en sujetos con artritis reumatoide activa.* Protocolo CNTO136ARA3005. Janssen Research & Development.

BLANCO GARCÍA FJ (I.P.). *Estudio aleatorizado, doble ciego para evaluar farmacocinética, farmacodinamia, eficacia y seguridad de RGB-03 en comparación con MabThera®, combinados con metotrexato, en pacientes con artritis reumatoide.* Protocolo RGB 03-104. Gedeon Richter.

BLANCO GARCÍA FJ (I.P.). *Estudio de fase II de búsqueda de dosis, aleatorizado, con doble enmascaramiento, controlado con placebo, de 24 semanas de duración, para evaluar la eficacia y la seguridad de 3 dosis de namilumab (20 mg, 80 mg y 150 mg) en combinación con metotrexato (MTX) en sujetos con artritis reumatoide (AR) de moderada a grave, seguido por un estudio de extensión con tratamiento activo de 48 semanas de duración.* Protocolo M1-1188-202. Takeda Development Centre Europe Ltd.

BLANCO GARCÍA FJ (I.P.). *Estudio multicéntrico, aleatorizado, con doble enmascaramiento, controlado con placebo, de 24 semanas de duración, seguido de una evaluación a largo plazo de la eficacia y la seguridad de ixekizumab (LY2439821) en pacientes con artritis psoriásica activa que han recibido un fármaco antirreumático modificador de la enfermedad biológico.* Protocolo I1F-MC-RHBE. Eli Lilly and Company.

BLANCO GARCÍA FJ (I.P.). *Estudio en fase 3 multicéntrico, aleatorizado, doble ciego, controlado con placebo para evaluar la eficacia y la seguridad de ustekinumab en el tratamiento de pacientes con espondiloartritis axial radiográfica activa resistentes a anti-TNFα.* Protocolo CNTO1275AKS3002. Janssen Research & Development.

BLANCO GARCÍA FJ (I.P.). *Estudio en fase IIb, doble ciego, controlado con placebo, con adaptación de dosis, sobre la eficacia y seguridad de GSK3196165 en combinación con metotrexato, en pacientes con artritis reumatoide activa moderada-grave a pesar del tratamiento con metotrexato.* Protocolo 201755. GlaxoSmithKline.

**Proyectos de investigación**

VÁZQUEZ GONZÁLEZ G. *Proyecto FIS: Plataforma de innovación en Telemedicina y e-Salud: TIC para los retos de I+i en servicios de salud - PITES-TIiSS. Impacto de un programa edu-*

## ➤ [REUMATOLOXÍA]

*cativo para pacientes reumatolóxicos en terapia*. Expediente Nº: PI15/00776.

BLANCO GARCÍA FJ. *Applied public-private research enabling osteoarthritis clinical headway (APPROACH)*. Union Europea. IMI-115770-2. 2015-2020.

BLANCO GARCÍA FJ. *Evaluation of the sensitivity and specificity of a panel of novel potential protein biomarkers for the diagnosis and prognosis of Osteoarthritis in samples from the OAI cohort*. NIH (National Institute of Health). NIH/NIAMS - OAI-BRAC0021. 2015-2016.

BLANCO GARCÍA FJ. *Mass Spectrometry Imaging: New Tools for Helathcare Research*. Union Europea. Progr. COST. 2011-2015.

BLANCO GARCÍA FJ. *Proyecto Proteoma Humano Español: Aplicación en Enfermedades Reumatológicas*. Fondo de Investigación Sanitaria (INTRASALUD). PI12/00329. 2013-2016.

BLANCO GARCÍA FJ. *Red Gallega de Investigación y Desarrollo de Medicamentos (REGID)*. Xunta de Galicia. R2014/025. 2014-2015.

BLANCO GARCÍA FJ. *Red Gallega de Cáncer de Cólon (REGICC)*. Xunta de Galicia. R2014/039. 2014-2015.

BLANCO GARCÍA FJ. *Red de Inflamación y enfermedades reumáticas (RIER)*. Instituto de Salud Carlos III. RD12/0009/0018. 2013-2016.

BLANCO GARCÍA FJ. *Plataforma en Red de Proteómica*. Instituto de Salud Carlos III. ProteoRed. 2010-2015.

RUIZ ROMERO C. *Red Gallega de Terapia Celular (REDICENT)*. Xunta de Galicia. R2014/050. 2014-2015.

RUIZ ROMERO C. *Proyecto Chondronanonet*. Ciber BBN. Chondronanonet. 2014-2015.

RUIZ ROMERO C. *Validación de biomarcadores proteicos de artrosis mediante proteómica dirigida para el desarrollo de un método de diagnóstico in vitro*. Fondo de Investigación Sanitaria. PI14/01707. 2014-2017.

REGO PÉREZ I. *Diseño de un modelo celular de cíbridos mitocondriales para la búsqueda de biomarcadores epigenéticos para el diagnóstico de distintos fenotipos de artrosis*. Fondo de Investigación Sanitaria. PI14.01254. 2015-2017.

CARAMÉS PÉREZ I. *Identificación de moléculas reguladoras del envejecimiento articular para el tratamiento de la artrosis*. Fondo de Investigación Sanitaria. PI14/01324. 2015-2017.

SILVA MAGALHAES JC. *BIOMEDICINA CON Y PARA LA SALUD*. FECYT-MINECO. FCT-14-9175. 2014-2015.

SILVA MAGALHAES JC. *Red Galega de Biomateriais*. Xunta de Galicia. R2014/033. 2014-2015.

SILVA MAGALHAES JC. *Científicas en biomedicina, una carrera de fondo*. FECYT-MINECO. FCT-15-9677. 2015-2016.

**Becas e axudas**

FERNÁNDEZ PUENTE P. *Contrato de Apoyo a la Investigación en el Sistema Nacional de Salud*. Instituto de Salud Carlos III Convocatoria 2009 Expediente: CA09/00458. 2010-2013.

VÁZQUEZ MOSQUERA ME. *Río Hortega*. Ministerio de Economía y Competitividad- ISCIII. 2011-2014.

LOURIDO SALAS LM. *Proyecto 10CSA916058PR*. Xunta. 2011-2013.

CARAMÉS PÉREZ B. *Contrato Programa Contratos Investigadores SNS "Miguel Servet"*. Instituto de Salud Carlos III Convocatoria 2011 Expediente: CP11/00095. (2012-2016).

MATEOS MARTÍN J. *Contrato de Apoyo a la Investigación en el Sistema Nacional de Salud*. Instituto de Salud Carlos III CA11/00050; 2012-14.

REGO PÉREZ I. *Ayudas para contratos de investigadores en el Sistema Nacional de Salud "Miguel Servet"*. Nº Expediente CP12/03192; 2013-2015.

ESQUÍA MEDINA GN. *Ayudas para contratos de formación en investigación "Río Hortega"*. Nº Expediente CM12/00009; 2013-2015.

GAGO FUENTES R. *Contrato Predoctoral*. Xunta. 2012-2015.

SILVA MAGALHAES J. *NACRE*. Ciber-BBN. 2009-2015.

BEJERANO HERRERÍA MC. *Río Hortega*. Ministerio de Economía y Competitividad- ISCIII. 2014-2015.

ALONSO BLANCO-MORALES E. *Contrato RíoHortega*. Expediente: CM15/00260; 2015-2016.

## ➤ [REUMATOLOXÍA]

GATO CALVO L. *Beca FPU*, del Ministerio de Educación, Cultura y Deporte. 2014-2018.

RUIZ ROMERO C. *Contrato Programa Contratos Investigadores SNS "Miguel Servet"*. Instituto de Salud Carlos III Convocatoria 2015. Expediente: CPII15/00013; 2016-2018.

RODRÍGUEZ PEREIRA C. *Ayuda para contratos i-PFIS de la convocatoria 2015*. IFI15/00151. 2015-2018.

FERNÁNDEZ BURGUERA E (INVESTIGADOR). *Posdoctoral Centro de Investigación Biomédica en Red Bioingeniería, Biomateriales y Nanomedicina (CIBER-BBN)*. 15/07/2013-14/07/2016.

**Premios**

FRANCISCO BLANCO MD, PhD is recognized by President Virginia Byers Kraus, MD, PhD for his dedication to OARSI as a board member. 2015.

**Publicacións en formato electrónico**

FERNÁNDEZ PUENTE P, RUIZ ROMERO C, BLANCO GARCÍA FJ. *Discovery of biomarkers for osteoarthritis using proteomics technologies*. [Internet]. USA, 2015. Disponible en: [www.smgebooks.com](http://www.smgebooks.com)

**Número de sesións docentes do ano 2015**

8 seminarios de reuma 2015

**UROLOXÍA****Artigos publicados en revistas científicas**

MARTÍNEZ PIÑEIRO L, PORTILLO JA, FERNÁNDEZ JM, ZABALA JA, CADIERNO I, MOYANO JL, SOLSONA E, UNDA M, BEARDO P, RODRÍGUEZ MOLINA J, CHANTADA ABAL V. *Maintenance therapy with 3-monthly bacillus Calmette-Guérin for 3 years is not superior to standard induction therapy in high-risk Non-muscle-invasive urothelial bladder carcinoma: Final results of randomised CUETO Study 98013*. Eur Urol. 2015 Aug;68 (2). Doi: 10.1016/j.eururo.2015.02.040. Epub 2015 Mar 18. PMID: 25794457

SOLSONA E, MADERO R, CHANTADA ABAL V, FERNÁNDEZ JM, ZABALA JA, PORTILLO JA, ALONSO JM, ASTOBIETA A, UNDA M, MARTÍNEZ PIÑEIRO L, RABADAN M, OJEA A, RODRÍGUEZ MOLINA J, BEARDO P, MUNTAÑOLA P, GÓMEZ M, MONTESINOS M, MARTÍNEZ PIÑEIRO JA. (members of club urológico español de tratamiento concológico). *Sequential combination of mitomycin C plus bacillus Calmette-Guérin (BCG) is more effective but more toxic than BCG alone in patients with non-muscle-invasive bladder cancer in intermediate-and high-risk patients: final outcome of CUETO 93009, a randomized prospective trial*. En: 30th Annual Congress of the European Association of Urology. Madrid, 20-24 marzo 2015. Eur Urol Suppl. 2015 Mar;67 (3)508-16. Doi: 10.1016/j.eururo.2014. Oct.6 PMID: 25301758.

CALVÍN LAMAS M, PORTELA PEREIRA P, RABUÑAL ÁLVAREZ MT, MARTÍNEZ BREIJO S, MARTÍN HERRANZ MI, GÓMEZ VEOGA F. *Drug cost avoidance in prostate cancer clinical trials*. Actas Urológicas Españolas. 39 (9): 553-7. Noviembre 2015.

**Comunicacións en congresos publicadas**

JAMES S. PAK, DANNY LASCANO JULIA B, FINKELSTEIN JAMES M, MCKIERNAN G, JOEL DE CASTRO UMBERTO CAPITANIO JA, CHANTADA ABAL

V, ET AL. *MP44-17 The significance of symptomatology: analysis from the international renal cell carcinoma-venous thrombus consortium (IRCC-VTC)*. En: 2015 AUA Annual Meeting. Nueva Orleans (EEUU), 15-19 mayo 2015. Journal of Urology. 2015; 193 (4 sup): E533.

VÁZQUEZ MARTUL PAZOS D, LANCINA MARTÍN A, ALLER RODRÍGUEZ M, RODRÍGUEZ RIVERA J, CHANTADA ABAL V. *E38 Urinary lithiasis in 2436 functioning kidney transplants: A single-center experience over 33 years*. En: 3rd Meeting of the EAU Section of Urolithiasis (EULIS). Alicante, 10-12 septiembre 2015. European Urology Supplements. 2015; 14 (4): 54.

CARAMÉS MASANA F, LANCINA MARTÍN JA, LÓPEZ GARCÍA D, VÁZQUEZ MARTUL PAZOS D, CHANTADA ABAL V, ET AL. *E58 Urinary calculi in patients with Sjögren's syndrome*. En: 3rd Meeting of the EAU Section of Urolithiasis (EULIS). Alicante, 10-12 septiembre 2015. European Urology Supplements. 2015; 14 (4): 51.

RODRÍGUEZ GÓMEZ I, RODRÍGUEZ RIVERA GARCÍA J, BOHORQUEZ CRUZ M, ET AL. *Trasplante renal de donante vivo y nefrectomía de riñón poliquistico simultánea*. En: XXVII Reunión nacional del grupo de Trasplante de la AEU. Madrid, 19 marzo 2015. Disponible en: [http://www.aeu.es/aeu\\_webs/reuniones/trasplante2015/pdfSesiones.aspx?Sesion=1](http://www.aeu.es/aeu_webs/reuniones/trasplante2015/pdfSesiones.aspx?Sesion=1). P-8.

BARREIRO MALLO A, RODRÍGUEZ RIVERA GARCÍA J, ALLER RODRÍGUEZ M, RODRÍGUEZ GÓMEZ I, ET AL. *Resultados en trasplante renal con donante vivo mayor de 60 años*. En: XXVII Reunión nacional del grupo de Trasplante de la AEU. Madrid, 19 marzo 2015. Disponible en: [http://www.aeu.es/aeu\\_webs/reuniones/trasplante2015/pdfSesiones.aspx?Sesion=1](http://www.aeu.es/aeu_webs/reuniones/trasplante2015/pdfSesiones.aspx?Sesion=1). P-11.

## ➤ [UROLOXÍA]

BOHORQUEZ CRUZ M, ALLER RODRÍGUEZ M, BARREIRO MALLO A, RODRÍGUEZ GÓMEZ I, ET AL. *Cirugía conservadora laparoscópica en tumoraciones renales sospechosas de malignidad*. Estudio observacional. En: XXX Reunión nacional del grupo de Urología Oncológica de la AEU. Las Palmas, 17-18 abril 2015.

ALLER RODRÍGUEZ M, MARTÍNEZ BREIJO S, PÉRTEGA DÍAZ, RODRÍGUEZ GÓMEZ I, ET AL. *Análisis descriptivo inicial de nuestra serie de vigilancia activa*. En: XXX Reunión nacional del grupo de Urología Oncológica de la AEU. Las Palmas, 17-18 abril 2015.

BOHORQUEZ CRUZ M, RODRÍGUEZ GÓMEZ I, MARIÑO COLTELO A, ET AL. *Braquiterapia de rescate sobre braquiterapia de baja tasa previa. Análisis oncológico y funcional*. En: XXX Reunión nacional del grupo de Urología Oncológica de la AEU. Las Palmas, 17-18 abril 2015. Disponible en: [http://www.aeu.es/aeu\\_webs/reuniones/oncologia2015/listaPosters.aspx?Modo=1&Accion=Bohorquez%20Cruz,M](http://www.aeu.es/aeu_webs/reuniones/oncologia2015/listaPosters.aspx?Modo=1&Accion=Bohorquez%20Cruz,M). P-54.

GARAMÉS MASANA F, VÁZQUEZ MARTUL PAZOS D, VILLAR VÁZQUEZ N, RODRÍGUEZ GÓMEZ I, ET AL. *Nefrectomía en el tratamiento del cáncer renal de células renales. Características y resultados en nuestro centro*. En: XXX Reunión nacional del grupo de Urología Oncológica de la AEU. Las Palmas, 17-18 abril 2015. Disponible en: [http://www.aeu.es/aeu\\_webs/reuniones/oncologia2015/listaPosters.aspx](http://www.aeu.es/aeu_webs/reuniones/oncologia2015/listaPosters.aspx). P-57.

LAMAS DÍAZ L, PONCE DÍAZ REIXA J, SUÁREZ PASCUAL G, RODRÍGUEZ GÓMEZ I, ET AL. *Prostatectomía radical laparoscópica. Análisis descriptivo de nuestra serie*. En: XXX Reunión nacional del grupo de Urología Oncológica de la AEU. Las Palmas, 17-18 abril 2015. Disponible en: [http://www.aeu.es/aeu\\_webs/reuniones/oncologia2015/listaPosters.aspx](http://www.aeu.es/aeu_webs/reuniones/oncologia2015/listaPosters.aspx). P-70.

ALLER RODRÍGUEZ M, RODRÍGUEZ GÓMEZ I, MARIÑO A, ET AL. *Braquiterapia de baja tasa en pacientes con RTU de próstata previa. Análisis oncológico y funcional*. En: XXX Reunión nacional del grupo de Urología Oncológica de la AEU. Las Palmas, 17-18 abril 2015. Disponible en: [http://www.aeu.es/aeu\\_webs/reuniones/oncologia2015/listaPosters.aspx](http://www.aeu.es/aeu_webs/reuniones/oncologia2015/listaPosters.aspx). P-74.

VIRSEDA RODRÍGUEZ AJ, VALVERDE MARTÍNEZ LS, PADILLA FERNÁNDEZ B, PEREIRA BJ, COELHO H, MONTESINO SEMPER M, MÜLLER ARTEAGA C, ÁLVAREZ OSSORIO FERNÁNDEZ JL, MIGLIORINI F, SANTOS ANTUNES MT, GARCÍA CENADOR MB, MARTÍNEZ BREIJO S, CHANTADA ABAL V, ANTÚNEZ PLAZA P, SILVA ABUIN JM, LORENZO GÓMEZ MF. *(PV) Control evolutivo de la incontinencia urinaria después de la prostatectomía radical*. En: LXXX Congreso Nacional de Urología. Salamanca, 10-13 junio 2015. Disponible en:

[http://www.aeu.es/aeu\\_webs/librosabstracts/aeu2015/default.aspx](http://www.aeu.es/aeu_webs/librosabstracts/aeu2015/default.aspx).

RUBIO BRIONES J, BOHORQUEZ FERNANDO A, ESTEBAN ESCAÑO LM, MARTÍNEZ BREIJO S, LLORENTE ABARCA D, MEDINA R. *Estudio multicéntrico sobre Vigilancia Activa de la Asociación Española de Urología (PIEM-AEU/2014/001) datos registrales y características del estudio*. En: LXXX Congreso Nacional de Urología. Salamanca, 10-13 junio 2015. Disponible en: [http://www.aeu.es/aeu\\_webs/librosabstracts/aeu2015/default.aspx](http://www.aeu.es/aeu_webs/librosabstracts/aeu2015/default.aspx).

CHANTADA ABAL V. *Técnica quirúrgica: Laser en HBP. Ventajas y límites*. En: LXXX Congreso Nacional de Urología, Salamanca, 10-13 junio 2015. Disponible en: [http://www.aeu.es/aeu\\_webs/librosabstracts/aeu2015/default.aspx](http://www.aeu.es/aeu_webs/librosabstracts/aeu2015/default.aspx).

**Ensaos clínicos**

*Clinical Study to Evaluate the Safety and Efficacy of rec MAGE-A3+AS-15 in Patients From Which the Bladder is Removed Due to Muscle Invasive Bladder Cancer (MAGNOLIA)*.

*A Study of Abiraterone Acetate Plus Low-Dose Prednisone Plus Androgen Deprivation Therapy (ADT) Versus ADT Alone in Newly Diagnosed Patients With High-Risk, Metastatic Hormone-Naive Prostate Cancer (mHNPc)*. Janssen Research & Development. 212082PCR3011.

*Estudio post-autorización, observacional, prospectivo, longitudinal, multicéntrico para evaluar el porcentaje de pacientes con cáncer de próstata que presentan resistencia a la castración (CPRC) tras un periodo de 3 años de seguimiento con análogos de la LHRH*. ANARESISTANCE. IPSEN.

*A Prospective Registry of Patients With a Confirmed Diagnosis of Adenocarcinoma of the Prostate Presenting With Metastatic Castrate-Resistant Prostate Cancer*. Janssen Research & Development. 212082PCR4001.

*Estudio multinacional, fase 3, aleatorizado, doble ciego, controlado con placebo, sobre la eficacia y la seguridad de MDV3100 oral en pacientes sin quimioterapia previa con cáncer de próstata metastásico progresivo que no han respondido a la terapia de privación androgénica*. MDV3100-03. MEDIVATION.

*Ensayo fase 3, aleatorizado, doble ciego, multicéntrico para comparar Orteronel (TAK-700) más prednisona frente a placebo más prednisona en pacientes con cáncer de próstata metastásico resistente a la castración no tratados previamente con quimioterapia*. C21004. Millennium Pharmaceuticals, Inc.



## ➤ [UROLOXÍA]

*Protocolo del estudio del score de los 4 kallikreinas como factor de reclasificación tumoral en un programa de vigilancia activa en cáncer de próstata.* Asociación Española de Urología. AEU-PEEM/001.

*Registro de pacientes tratados con Abiraterona.* Asociación Española de Urología. AEU-PIEM 10002.

**Premios**

**PRIMER PREMIO AL MEJOR PÓSTER.** *Análisis de microarns circulantes en tumores de próstata y sus dianas moleculares.*

ALLER RODRÍGUEZ M, MARTÍNEZ BREJO S, MEDINA VILLAAMIL V, BARRERO MALLO A, SÁNCHEZ BÁZQUEZ A, CHANTADA ABAL V. ET AL. En: XXV Congreso de la Sociedad Gallega de Urología, Monforte, 29-30 mayo 2015.

**PREMIO MEJOR VÍDEO.** *Abordaje endourológico integral para el tratamiento de litiasis en injerto renal.* ALLER RODRÍGUEZ M, LÓPEZ GARCÍA D, BARRERO MALLO A, SÁNCHEZ VÁZQUEZ A, CHANTADA ABAL V. ET AL. En: XXV Reunión Nacional de los Grupos de Litiasis, Endourología, Laparoscopia y Robótica. Bilbao, 29-30 Enero 2015.

**XENÉTICA****Artigos publicados en revistas científicas**

CORTÉS GUTIÉRREZ EI, FERNÁNDEZ JL, DÁVILA RODRÍGUEZ MI, LÓPEZ FERNÁNDEZ C, GOSÁLVEZ J. *Use of DBD-FISH for the study of cervical cancer progression.* Methods Mol Biol. 2015; 1249: 291-301.

CORTÉS GUTIÉRREZ EI, DÁVILA RODRÍGUEZ MI, CERDA FLORES RM, FERNÁNDEZ JL, LÓPEZ FERNÁNDEZ C, ARAGÓN TOVAR AR, ET AL. *Localization and quantification of alkali-labile sites in human spermatozoa by DBD-FISH.* Andrologia. 2015; 47: 221-227.

GONZÁLEZ VASCONCELLOS I, ALONSO RODRÍGUEZ S, LÓPEZ BALTAR I, FERNÁNDEZ JL. *Telomere Chromatin Condensation Assay (TCCA): A novel approach to study structural telomere integrity.* Mutat Res. 2015; 771: 51-55.

ESTEVEZ SC, GOSÁLVEZ J, LÓPEZ FERNÁNDEZ C, NÚÑEZ CALONGE R, CABALLERO P, AGARWAL A, ET AL. *Diagnostic accuracy of sperm DNA degradation index (DDSi) as a potential noninvasive biomarker to identify men with varicocele-associated infertility.* Int Urol Nephrol. 2015; 47: 1471-1477.

GOSÁLVEZ J, LÓPEZ FERNÁNDEZ C, FERNÁNDEZ JL, ESTEVES SC, JOHNSTON SD. *Unpacking the mysteries of sperm DNA fragmentation: Ten frequently asked questions.* J Reprod Biotechnol Fertil. 2015; 4: 1-16.

GOSÁLVEZ J, FERNÁNDEZ JL, YANIZ J, DE LA CASA M, LÓPEZ FERNÁNDEZ C, JOHNSTON SA. *Comparison of Sperm DNA Damage in the Neat Ejaculate of Sperm Donors and Males Presenting for their Initial Seminogram.* Austin J Reprod Med Infertil. 2015; 2: 1014.

DE LA CASA M, FERNÁNDEZ JL, BADAJOZ V, LÓPEZ FERNÁNDEZ C, JOHNSTON SD. *Semi-quantitative assessment of superoxide in the human neat ejaculate using a Nitro Blue Tetrazolium based*

*assay: a comparison of visual, spectrophotometric and image analysis approaches.* Reprod Med Genet Stem Cell Biol (JFIV). 2015; 3: 2375-4508.

GONZÁLEZ ACEVEDO A, GARCÍA SALAS JA, GOSÁLVEZ J, FERNÁNDEZ JL, DÁVILA RODRÍGUEZ MI, CERDA FLORES RM, ET AL. *Evaluation of environmental genotoxicity by comet assay in Columba livia.* Toxicol Mech Methods. 2015; 25: 1-6.

**Comunicacións en congresos publicadas**

OTERO MO, RODRÍGUEZ MM, MOSQUERA A, GONZÁLEZ I, ALONSO S, LÓPEZ I, GARCÍA S, SERANTES G. *Disgenesia gonadal completa: a propósito de un caso.* 9º Congreso Nacional del Laboratorio Clínico. Madrid, 7-9 Octubre 2015. Libro de Comunicaciones pag nº40, nº 058. ISBN: 978-84-608-2118-2.

OTERO MO, RODRÍGUEZ MM, MOSQUERA A, GONZÁLEZ I, ALONSO S, LÓPEZ I, GARCÍA S, SERANTES G. *Miotonía congénita: a propósito de un caso.* 9º Congreso Nacional del Laboratorio Clínico. Madrid, 7-9 Octubre 2015. Libro de Comunicaciones pag. nº53, nº 081. ISBN: 978-84-608-2118-2.

OTERO MO, RODRÍGUEZ MM, MOSQUERA A, LÓPEZ I, ALONSO S, GONZÁLEZ I, SERANTES G, GARCÍA S. *Síndrome de delección duplicación invertida 8p. A propósito de un caso.* 9º Congreso Nacional del Laboratorio Clínico. Madrid, octubre 2015. Libro de Comunicaciones pag nº59, nº 092. ISBN: 978-84-608-2118-2.

GARCÍA S, SANJURJO V, DOS SANTOS B, PEDREGAL B, RODRÍGUEZ MM. *Estudio comparativo de dos analizadores de orinas.* 9º Congreso Nacional del Laboratorio Clínico. Madrid, octubre 2015. Libro de Comunicaciones pag nº166, nº 260. ISBN: 978-84-608-2118-2.

## ➤ [XENÉTICA]

SANJURJO V, GARCÍA S, PEDREGAL B, OTERO MO, RODRÍGUEZ MM, SERANTES G. *Resultados de la citometría de orinas en relación con el cultivo*. 9º Congreso Nacional del Laboratorio Clínico. Madrid, octubre 2015. Libro de Comunicaciones pag nº254, nº 400. ISBN: 978-84-608-2118-2.

ÁLVAREZ MA, RODRÍGUEZ MM, SOUTO R, PETEIRO FJ, ITURRIAGA S, I.P. *Constanso. Síndrome de Evans. caso clínico*. 9º Congreso Nacional del Laboratorio Clínico. Madrid, octubre 2015. Libro de Comunicaciones pag nº295, nº 465. ISBN: 978-84-608-2118-2.

**Proxectos de investigación**

Fernández JL, González I. Studies on a cohort of Serbian children exposed to x-irradiation to determine the contribution of the non-coding genome to susceptibility at low doses (Dark.

Risk). European Community. Euratom Seventh Framework Programme. Project Number 323216. 2012-2016.

FERNÁNDEZ JL, GONZÁLEZ I. *Systems Oriented Prediction of Radiation Risk (SOPRANO)*. European Community. Seventh Framework Programme. Project number 604984. 2015-2016.

FERNÁNDEZ JL, SANTISO R. *Desarrollo y validación de un procedimiento simple para la determinación rápida de la resistencia bacteriana a antibióticos inhibidores de la síntesis de proteínas*. Fondo de Investigaciones Sanitarias (FIS). PI14/01346. 2015-2017.

**Número de sesións docentes do ano 2015**

10

**XINECOLOXÍA E OBSTETRICIA****Artigos publicados en revistas científicas**

DOPICO VÁZQUEZ, D, PEREDA RIOS, A, FREIRE CALVO, C, RODRÍGUEZ BARRO, P, GUILLÁN MAQUIEIRA, C. ET AL. *Mature solid tubal teratoma producing beta-HCG simulating a ruptured tubal ectopic pregnancy*. Eur J Obstet Gynecol Reprod Biol. 2015. <http://dx.doi.org/10.1016/j.ejogrb.2015.11.006>.

**Comunicacións en congresos publicadas**

TORRES TARRÍO M, CASTRO PENA M, ÁLVAREZ SEOANE M, PEREDA RIOS A. *Fetal heart abnormalities associated with maternal Graves'disease*. En: 12Th World Congress of Perinatal Medicine. Madrid, 3-6 noviembre 2015. disponible en: <https://intranet.pacifico-meetings.com/amsysweb/faces/publicacionOnline.xhtml?id=209>.

BONACHO PANIAGUA I. *¿Puede prolongarse el uso del DIU-LNG mas de 5 años?* En: II Congreso Ibero-Americano de Epidemiología y Salud Pública. Complejo Hospitalario Universitario

de Santiago de Compostela, 2-4 septiembre 2015. Gac Sanit. 2015; 29 (Espec Congr): 161.

**Libros ou monografías**

GAJINO SUÁREZ C. ET AL. *Libro de Obstetricia y Ginecología para estudiantes de grado en medicina. Sección de Medicina Materno-Fetal: Capítulo 14. Anomalías de la duración de la gestación. Parto pretérmino. Rotura prematura de membranas. Gestación prolongada*. Editorial Panamericana. 2015.

**Premios**

GAJINO SUÁREZ C. ET AL. *Sexualidad en la adolescencia*. 70 Congreso de la Sociedad Gallega de Obstetricia y Ginecología. Ponencia (mejor comunicación oral, elevada a ponencia). Premio del Colegio de médicos de Vigo (Pontevedra), 2015.

**Número de sesións docentes do ano 2015**

6

**Servizos Atención Primaria****Artigos publicados en revistas científicas**

LÓPEZ A, ZARDOYA E. *Impacto de sesiones de coaching en la labor educativa de los padres en el ámbito familiar*. Innovación Educativa. 2015; (25): 283-307.

MARTÍNEZ GARCÍA L, SANABRIA AJ, ARAYA I, LAWSON J, SOLÀ I, VERNOOIJ RW, LÓPEZ D, GARCÍA ÁLVAREZ E, TRUJILLO MARTÍN MM, ETXEANDIA IKOBALTZETA I, KOTZEVA A, RIGAU D, LOURO GONZÁLEZ A,

BARAJAS NAVA L, DÍAZ DEL CAMPO P, ESTRADA MD, GRACIA J, SALCEDO FERNÁNDEZ F, HAYNES RB, ALONSO COELLO P, UPDATING GUIDELINES WORKING GROUP. *Efficiency of pragmatic search strategies to update clinical guidelines recommendations*. BMC Med Res Methodol. 2015 Jul 31; 15: 57. doi: 10.1186/s12874-015-0058-2. PMID: 26227021.

TRIÑANES Y, ATIENZA G, LOURO GONZÁLEZ A, DE LAS HERAS LIÑERO E,

## ➤ [SERVICIOS ATENCIÓN PRIMARIA]

ÁLVAREZ ARIZA M, PALAO DJ. *Development and impact of computerised decision support systems for clinical management of depression: A systematic review*. Rev Psiquiatr Salud Ment. 2015 Jul-Sep,8 (3): 157-66. doi: 10.1016/j.rpsm.2014.10.004. PMID: 25500093.

MAESTRO SAAVEDRA FJ. *Curso sobre el cáncer colorrectal en atención primaria*. Cad Aten Primaria 2015; 21: 2-4.

MAESTRO SAAVEDRA FJ, PAZOS SIERRA A, BOUZA ÁLVAREZ D, IGLESIAS DÍAZ C, VELEIRO TENREIRO MJ, DE MIGUEL BARTOLOMÉ B. *Curso sobre el cáncer colorrectal en atención primaria (Parte I)*. Cad Aten Primaria 2015; 21: 12-42.

FÉLEZ CARBALLADA M, FERNÁNDEZ LÓPEZ M, CAEIRO CASTELAO JM, MAESTRO SAAVEDRA J. *Implantación de programa anti-tabaco en centro de salud basado en la reducción gradual de alquitrán y nicotina*. Cad Aten Primaria 2015; 21: 49-51.

VELEIRO TENREIRO MJ, IGLESIAS DÍAZ C, MAESTRO SAAVEDRA FJ, BOUZA ÁLVAREZ D, DE MIGUEL BARTOLOMÉ B. *Nuevo consenso de tratamiento de la hiperglucemia de la ADA-EASD 2015*. Cad Aten Primaria 2015; 21: 52-53.

MAESTRO SAAVEDRA FJ, PAZOS SIERRA A, BOUZA ÁLVAREZ D, IGLESIAS DÍAZ C, VELEIRO TENREIRO MJ, DE MIGUEL BARTOLOMÉ B. *Curso sobre el cáncer colorrectal en atención primaria (Parte II)*. Cad Aten Primaria 2015; 21: 79-116.

BOUZA ÁLVAREZ D, IGLESIAS DÍAZ C, MAESTRO SAAVEDRA FJ, VELEIRO TENREIRO MJ, DE MIGUEL BARTOLOMÉ B. *El dolor neuropático en adultos. Terapia farmacológica (revisión sistemática y metaanálisis 2015)*. Cad Aten Primaria 2015; 21: 126-128.

MAESTRO SAAVEDRA FJ, PAZOS SIERRA A, BOUZA ÁLVAREZ D, IGLESIAS DÍAZ C, VELEIRO TENREIRO MJ, DE MIGUEL BARTOLOMÉ B. *Curso sobre el cáncer colorrectal en atención primaria (Parte III)*. Cad Aten Primaria 2015; 21: 147-181.

BOUZA ÁLVAREZ D, IGLESIAS DÍAZ C, MAESTRO SAAVEDRA FJ, VELEIRO TENREIRO MJ, DE MIGUEL BARTOLOMÉ B. *Reducción de LDL colesterol (CLDL) según distintas dosis de estatina y la combinación con ezetimiba*. Cad Aten Primaria 2015; 21: 197.

**Comunicaciones en congresos publicadas**

GÓMEZ BESTEIRO MI, BONACHO PANIAGUA MI, SANTIAGO PÉREZ MI. *¿Puede prolongarse el uso de dispositivo intrauterino (DIU-LNG) más de 5 años?* Comunicación oral en: II Congreso Ibero-americano de Epidemiología y Salud Pública. Facultad de Medicina y Odontología. Santiago de Compostela, 2-4 septiembre 2015. Gac Sanit. 2015; 29 (Espec Congr): 161.

PAZOS GONZÁLEZ MG, GÓMEZ BESTEIRO MI. *Preferencias de pacientes oncológicos sobre comunicación médico-paciente*. [Comunicación oral]. En: II Congreso Ibero-americano de Epidemiología y Salud Pública. Facultad de Medicina y Odontología. Santiago de Compostela, 2-4 septiembre 2015. Gac Sanit. 2015; 29 (Espec Congr): 385.

TIMIRAO CARRASCO R, GARCÍA PALENZUELA R, GÓMEZ BESTEIRO MI, LARA GALLEGU B. *Detección de déficit de Alfa 1 antitripsina. Estudio en pacientes con EPOC*. [Póster] en: 37º Congreso Nacional Semergen, Valencia, 14-17 octubre 2015. semergen. 2015; 41(Espec Congr): 256.

**Capítulos de libro**

MAESTRO SAAVEDRA FJ. *Papel de la Atención primaria de salud (APs) en la derivación temprana de pacientes con cáncer colorrectal*. En Abordaje multidisciplinar de cáncer colorrectal. Andavira editores. Santiago 2015: 51-65.

**Número de sesiones docentes do ano 2015**

66

**Servizos médicos Hospital Virxe da Xunqueira****PEDIATRÍA****Artigos publicados en revistas científicas**

PARDAL SOUTO MJ, ALAS BARBEITO AB, TABOADA PERIANES M. *Síndrome de Horner congénito*. An. Pediatr, 2015; 82: e213-4.

➤ [HOSPITAL VIRXE DA XUNQUEIRA]

## RADIOLOXÍA

### Artigos publicados en revistas científicas

DÍAZ ANGULO C, MÉNDEZ DÍAZ C, RODRÍGUEZ GARCÍA E, SOLER FERNÁNDEZ R, ROIS SISO A, MARINI DÍAZ M. *Hallazgos de imagen de las masas cardíacas (parte I): protocolo de estudio y tumores benignos*. Radiología. 2015; 57: 480-488.

### Publicacións en formato electrónico

DÍAZ ANGULO C, PÉREZ RAMOS T, MÉNDEZ DÍAZ C, RODRÍGUEZ GARCÍA

E, SOLER FERNÁNDEZ R, TEIJO QUINTÁNS A. *Bartholin's gland carcinoma*. *Eurorad*. [Internet]. 2015, Jan 8. Disponible en: <http://dx.doi.org/10.1594/EURORAD/CASE.12314>.

DÍAZ ANGULO C. *Hepato-pulmonary hydatidosis*. *Eurorad*. [Internet]. 2015, Jan 5. Disponible en: <http://dx.doi.org/10.1594/EURORAD/CASE.12349>.

## SAÚDE MENTAL

### Artigos publicados en revistas científicas

FERNÁNDEZ CABANA M, JIMÉNEZ FÉLIZ J, ÁLVES PÉREZ MT, MATEOS R, GÓMEZ REINO I, GARCÍA CABALLERO A. (2015). *Linguistic analysis of suicide notes in Spain*. *Eur. J. Psychiat*. vol. 29, n.2, pp. 145-155. Disponible en: <http://dx.doi.org/10.4321/S0213-61632015000200006>.

FERNÁNDEZ CABANA M, CEBALLOS ESPINOZA F, MATEOS R, ÁLVES PÉREZ MT, GARCÍA CABALLERO A. (2015). *Suicide notes: clinical and linguistic analysis from the perspective of the Interpersonal Theory of Suicide*. *Eur. J. Psychiat*. vol.29, n.4, pp. 293-308. Disponible en: <http://dx.doi.org/10.4321/S0213-61632015000400006>.

## Enfermería CHUAC

### Artigos publicados en revistas científicas

TORRES GONZÁLEZ AM, LÓPEZ GONZÁLEZ A, MOJÓN BARCIA M, NOVO CASAS MA, CID ARMADA S, MOSTEIRO RODRÍGUEZ M. *Caso Clínico: Uso del Hemocontrol en el manejo de la ultrafiltración del paciente con insuficiencia renal crónica y cirrosis hepática con ascitis en hemodiálisis*. *Enfermería Nefrológica* 2015. Vol. 18. Supl. 1. octubre de 2015.

BARGE CABALLERO G, BARGE CABALLERO E, MARZOA RIVAS R, PANIAGUA MARTÍN MJ, BARRIO RODRÍGUEZ A, NAYA LEIRA C, BLANCO-CANOSA P, GRILLE CANCELA Z, VÁZQUEZ RODRÍGUEZ JM, CRESPO LEIRO MG. *Clinical evaluation of rosuvastatin in heart transplant patients with hypercholesterolemia and therapeutic failure of other statin regimens: short-term and long-term efficacy and safety results*. *Transpl. Int*. 2015 Sep, 28 (9): 1034-41.

### Comunicacións en congresos publicadas

TORRES GONZÁLEZ AM, LÓPEZ GONZÁLEZ A, MOJÓN BARCIA M, NOVO CASAS MA, CID ARMADA S, MOSTEIRO RODRÍGUEZ M. *Caso Clínico: Uso del Hemocontrol en el manejo de la ultrafiltración del paciente con insuficiencia renal crónica y cirrosis hepática con ascitis en hemodiálisis*. En: 40 Congreso Nacional de la Sociedad Española de Enfermería Nefrológica. Valencia, 7-8 octubre 2015. *Enferm Nefrol* 2015. Vol 18. Supl 1. Octubre de 2015.

SAAVEDRA ILLOBRE MB (GRUPO DE TRABAJO C.A.B.). *Plan de Cuidados al Paciente con Vejiga Neurógena en Hospitalización*. En: XXXVI Congreso Nacional de Enfermería en Urología. Valencia, 7-9 mayo 2015. Libro de Comunicaciones del Congreso.

ROMAY CEA R, ALMUÍÑA DÍAZ C, SAAVEDRA ILLOBRE MB. *Evaluación de Catéter para Sondaje Intermitente*. En: XXXVI Congreso Nacional de Enfermería en Urología. Valencia, 7-9 mayo 2015. Libro de Comunicaciones del Congreso.

YÁÑEZ GARROTE M, TOJO GÓMEZ MC. *Evolución de las AVD en el Lesionado Medular Agudo*. En: XXI Simposio Asociación Española Enfermería Especializada en el Lesionado Medular. Barcelona, 28-30 octubre 2015. Libro de Comunicaciones del Congreso.

ALFONSÍN SERANTES MC, NIETO PENSADO P. *El Impacto que tiene la cirugía toracoscópica asistida por video (VATS) en la atención de enfermería en pacientes intervenidos por lobectomía de cáncer broncogénico no microcítico*. [Póster]. En: 48 Congreso Nacional SEPAR. Las Palmas de Gran Canaria, 5-8 junio 2015. *Arch Bronconeumol*. 2015; 51 Supl C: 73-130.

COSTA GRANA C, BARGE CABALLERO, NAYA LEIRA C, FARINAS GARRIDO P, BLANCO CANOSA P, GRILLE CANCELA Z, PANIAGUA MARTÍN MJ,

## ➤ [ENFERMARÍA CHUAC]

MARZOA RIVAS R, BARGE CABALLERO G, CRESPO LEIRO MG. *Comorbidities of patients attended in a heart failure clinic, including advanced HF patients*. En: Heart Failure 2015 and the 2nd World Congress on Acute Heart Failure. Sevilla, 23-26 mayo 2015. Eur. J. Heart Failure 2015; 17 (Suppl. 1): (P).

PAPIN RIVAS P, DOMÍNGUEZ CEBALLOS ML. *Hematoma como complicación temprana en Dispositivos Implantables*. En: Congreso Asturgalaico de Cardiología. Oviedo, 5-6 junio 2015. Libro de Comunicaciones. Pag. 105.

VAL PEÓN L. *El papel de la enfermera especialista en Salud Mental en un dispositivo de Hospitalización a Domicilio*. En: XXXII Congreso ANESM. Burgos. Mayo 2015. Libro de comunicaciones del congreso.

LADO CODESIDO M, RODRÍGUEZ BARCA T, FERNÁNDEZ QUINTANA A, FERNÁNDEZ FERNÁNDEZ E, JARAZO GUERRA P, ÁVILA GONZÁLEZ MJ. *La importancia del sueño en un paciente con TMG*. En: 12ª Simposio TAC Avilés 2015. Libro de comunicaciones del congreso.

GARCÍA PINTO C. *Mi vida y mis dificultades están fuera de las paredes del hospital*. En: I Jornadas gallegas "Terapia Ocupacional en la promoción de la salud" Universidade de A Coruña, noviembre 2015. Libro de comunicaciones del congreso.

SÁNCHEZ DELGADO A, SUÁREZ LÓPEZ P, GARCÍA CARRASCOSA R, ACEA LÓPEZ L. *Contra el estigma: autoestima. Taller para TMG ingresados en H. de día*. [Póster]. En: XXXII Congreso Nacional de Enfermería de Salud Mental. Burgos, mayo 2015. Libro de comunicaciones del congreso.

SERRANO CARTÓN C, VAL PEÓN L, RODRÍGUEZ BARCA T. *Satisfacción de familiares y pacientes usuarios del dispositivo de Hospitalización a Domicilio Psiquiátrica de La Coruña*. [Póster]. En: XVIII Congreso Nacional de Psiquiatría. Santiago de Compostela. Septiembre 2015. Libro de comunicaciones del congreso.

SERRANO CARTÓN M, VAL PEÓN L, RODRÍGUEZ BARCA T. *Mi bebé está muerto*. [Póster]. En: XVIII Congreso Nacional de Psiquiatría. Santiago de Compostela, septiembre 2015. Libro de comunicaciones del congreso.

**Ponencias en congresos publicadas**

AMBOAGE VALIÑO M. *Cuidados y Problemas Asociados al Sondaje Vesical Permanente en el Lesionado Medular*. En: Curso De Neurourología SINUG. A Coruña, 23-24 octubre 2015. Libro del curso.

ROMAY CEA R. *Claves y Herramientas para Facilitar la Integración de los Cateterismos Intermitentes en el Autocuidado*. En: Curso De Neurourología SINUG. A Coruña, 23-24 octubre 2015. Libro del curso.

MOSCOSO OTERO D. *La enfermería en la asistencia ventricular izquierda*. En: Congreso Asturgalaico de Cardiología. Oviedo, 5-6 junio 2015. Libro de comunicaciones del congreso.

NAYA LEIRA C. *Factores que influyen en la adherencia al tratamiento farmacológico y no farmacológico (revisión guías de práctica clínica, problemática psicosocial, la educación e información al paciente, escalas de evaluación)*. En: Congreso de la Sociedad Española de Cardiología-SEC 2015. Bilbao, 22-24 octubre 2015. Libro de comunicaciones del congreso.

**Teses e tesinas**

RAÑA LAMA C. *Terapia compresiva en la práctica clínica* (Tesis Doctoral). Universidade de A Coruña. Departamento de Ciencias Sociosanitarias, 2015.

**Ensaos clínicos**

ROMAY CEA R, ALMUIÑA DÍAZ C, SAAVEDRA ILLOBRE MB. *Ensayo clínico piloto para evaluar las características preferencia de producto y calidad de vida de usuarios de cateterismo vesical intermitente: testando un nuevo producto*. Cód.: CC010. Promotor: COLOPLAST.

*Estudio abierto y multicéntrico de sebelipasa alfa en pacientes con déficit de lipasa ácida lisosómica*. NºProtocolo: LAL-CL06. Promotor: Synageva BioPharma Corp. NºIND: 108460 NºEudra CT: 2011-004287-30.

**Proxectos de investigación**

MONFORTE V, USSETTI P, GÓMEZ OLLES S. *Estudio observacional prospectivo multicéntrico para evaluar la respuesta inmunológica específica frente a citomegalovirus medida por Quantiferon<sup>R</sup> y la respuesta inmunológica global medida por Immuknow<sup>R</sup> en pacientes trasplantados de pulmón con serología CMV previa al trasplante positivo (R+) y su implicación en el desarrollo de infección por CMV*. Fundació catalana de Pneumologia (FUCAP) FUN-CMV-2013-01. 2013-2015.

**Becas e axudas**

FERREIRO FACAL V. *Postgrado Paliativos*. Beca SERGAS.

**Premios**

PREMIO AL MEJOR PÓSTER. *Ejercicios respiratorios y cirugía abdominal*. SANESTEBAN HERMIDA Y. III Encuentro científico

➤ [ENFERMARÍA CHUAC]

gallego de enfermería y fisioterapia. Investigación en cuidados y nuevas tecnologías. Orense, 29 octubre 2015.

**Número de sesións docentes do ano 2015**  
55

PREMIO AL MEJOR PÓSTER. *¿Está nuestro protocolo de medición de la temperatura basado en la evidencia?* MANTEIGA URBÓN JL, EIRAS FERNÁNDEZ ML, BLANCO FERNÁNDEZ R, INSUA ESTÉVEZ MA, AÑÓN MONTES S, MARTÍNEZ ISASI S. XII Jornadas de Enfermería y salud: Impulsando la investigación. León, 1-2 octubre 2015.

## **DIRECCIÓN DE RECURSOS ECONÓMICOS**

### **CONTROL DE XESTIÓN E AUDITORÍA INTERNA**

#### **Proxectos de investigación**

CARAMÉS BOUZÁN J, CASTRO RAMALLO A, GARCÍA LEMOS D, PEREIRA MOTA M, VÁZQUEZ CASTRO P, ESCUDERO PEREIRA J, RIMADA MORA D. *Aplicación del método de Frontera Estocástica para evaluar la eficiencia de los centros hospitalarios gallegos. Análisis comparativo con los resultados obtenidos con el modelo DEA. Convocatoria 2013 de Ayudas de Proyectos de Investigación en Salud Instituto de Salud Carlos III. Subdirección General de Evaluación y Fomento de la Investigación. Ministerio de Economía y Competitividad. Expediente PI13/02748. 2013-2016.*

