

BOLETÍN EPIDEMIOLÓGICO SEMANAL DE GALICIA

VOLUME III / NÚM. 7
SEMANA 8/1988
(21 ó 27 de febreiro)

XUNTA
DE GALICIA
CONSELLERÍA DE SANIDADE
Dirección Xeral de Saúde Pública

4 DE ABRIL DE 1988

AS DROGODEPENDENCIAS EN GALICIA: REFLEXIÓN E PLANIFICACIÓN DUN PROBLEMA DE SAÚDE (IV)

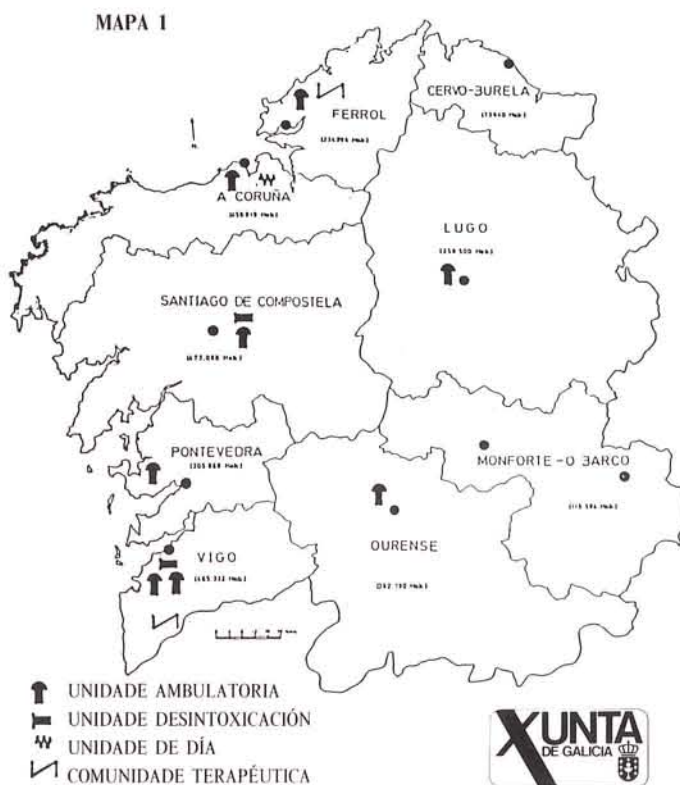
Sectorización dos Dispositivos

a) UNIDADES AMBULATORIAS

Tendo en conta que a cada Unidade Asistencial de Drogodependencias, segundo o mapa 1, correspóndelle unha determinada área de saúde, atenderá toda a demanda que xurda na súa área respectiva en canto á problemática relacionada coa dependencia a drogas. Como excepcións, á Unidade Asistencial de Lugo encomendaránselle as áreas de Cervo-Burela, Lugo e Monforte-O Barco, mentres que a área de saúde de Vigo estará atendida por dúas Unidades Asistenciais de Drogodependencias. As razóns dende o punto de vista da planificación xa se comentaron anteriormente.

Así mesmo, debido a que os Concellos de Bueu, Cangas, Moaña e Vilaboa, da área de saúde de Pontevedra, contan con mellores medios de comunicación e están máis próximos xeograficamente a Vigo ca a Vilagarcía de Arousa, é máis conveniente dende o punto de vista da planificación que a súa demanda asistencial sexa cuberta dende as Unidades Asistenciais de Drogodependencias de Vigo.

De seguido, nos cadros 1 a 7 e mapas 2 a 8, indícase a relación de Concellos que dependen de cada Unidade Asistencial.



CADRO 1

RELACIÓN DE CONCELLOS QUE CUBRE A UNIDADE ASISTENCIAL DE DROGODEPENDENCIAS DA CORUÑA

—Aranga	—A Irixoa
—Paderne	—Coirós
—Oza dos Ríos	—Cesuras
—Abegondo	—Carral
—Cambre	—Betanzos
—Bergondo	—Sada
—Oleiros	—A Coruña
—Culleredo	—Arteixo
—Cerceda	—Laracha
—Carballo	—Coristanco
—Malpica	—Ponteceso
—Cabana	—Laxe
—Vimianzo	—Camariñas
—Muxia	—Dumbria
—Cee	—Fisterra
—Corcubión	

Poboación Total Protexida: 462.443.
 Poboación en Risco Teórico Protexida (10-39 anos): 206.317.

MAPA 2



CADRO 2

RELACIÓN DE CONCELLOS QUE CUBRE A UNIDADE ASISTENCIAL DE DROGODEPENDENCIAS DE SANTIAGO

—Rodeiro	—Dozón
—Lalín	—Agolada
—Silleda	—Vila de Cruces
—Santiso	—Melide
—Toques	—Arzúa
—Boimorto	—Sobrado
—Curtis	—Vilasantar
—Mesía	—Frades
—Ordes	—Oroso
—O Pino	—Touro
—Boqueixón	—Vedra
—A Estrada	—Cuntis
—Valga	—Pontecesures
—Dodro	—Padrón
—Roís	—Teo
—Santiago	—Brión
—Ames	—A Baña
—O Val do Dubra	—Trazo
—Tordoia	—Zas
—Santa Comba	—Mazaricos
—Negreira	—Carnota
—Muros	—Outes
—Noia	—Lousame
—O Porto do Son	—Boiro
—Rianxo	—P. do Caramiñal
—Ribeira	

Poboación Total Protexida: 482.943.
 Poboación en Risco Teórico Protexida (10-39 anos): 204.892.

MAPA 3



CADRO 3

RELACIÓN DE CONCELLOS QUE CUBRE A UNIDADE ASISTENCIAL DE DROGODEPENDENCIAS «ASFEDRO» FERROL

—Miño	—Vilarmaior
—Monfero	—Pontedeume
—Cabanas	—Capela
—As Pontes	—Ares
—Mugardos	—Fene
—Neda	—San Sadurniño
—Somozas	—Ferrol
—Narón	—Moeche
—Valdoviño	—Cerdido
—Cedeira	—Ortigueira
—Mañón	

Poboación Total Protexida: 233.202.
 Poboación en Risco Teórico Protexida (10-39 anos): 96.098.

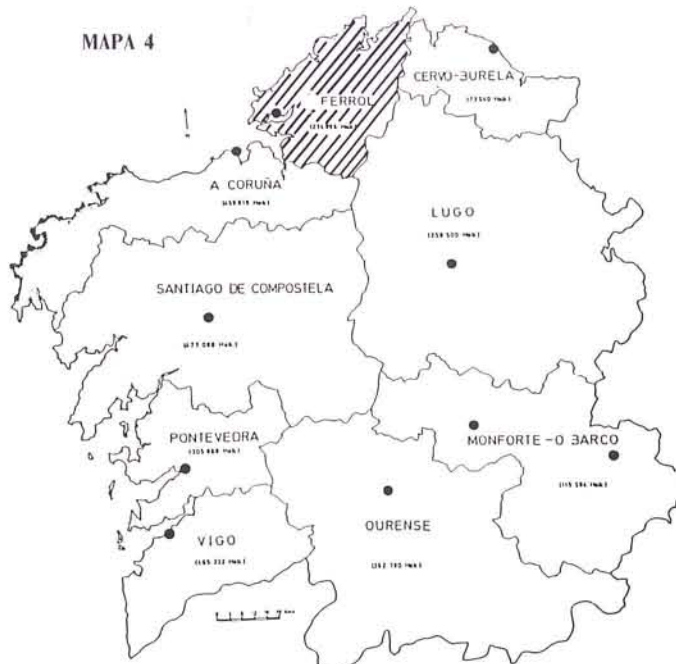
CADRO 4

RELACIÓN DE CONCELLOS QUE CUBRE A UNIDADE ASISTENCIAL DE DROGODEPENDENCIAS DE LUGO

* ÁREA DE SAÚDE DE CERVO-BURELA:	
—O Vicedo	—Viveiro
—Xove	—Cervo
—Ouro	—O Valadouro
—Alfóz	—Foz
—Mondoñedo	—Lourenzá
—Barreiros	—Trabada
—Ribadeo	
* ÁREA DE LUGO:	
—Murás	—Outeiro de Rei
—Abadín	—Palas de Rei
—Guitiriz	—Castroverde
—Cospeito	—Neira de Xusá
—Riotorto	—Samos
—Meira	—As Nogais
—Castro de Rei	—A Fonsagrada
—Rábade	—Antas de Ulla
—Friol	—Monterroso
—O Corgo	—Taboada
—Navia de Suarna	—Portomarín
—O Incio	—Guntín
—Becerreá	—Lugo
—Pedrafita	—Paradela
—Xermade	—O Páramo
—Vilalba	—Sarría
—Begonte	—Baleira
—A Pastoriza	—Láncara
—A Ponte Nova	—Triacastela
—Ribeira de Piquín	—Cervantes
—Pol	—Nequeira de Muñiz
* ÁREA DE MONFORTE-O BARCO:	
—Chantada	—Carballedo
—O Saviñao	—Pantón
—Bóveda	—Monforte
—Sober	—P. de Brollón
—O Caurel	—Quiroga
—Ribas de Sil	—Río
—A Rúa de Valdeorras	—Rubiá
—O Barco de Valdeorras	—Carballeda
—A Veiga	—Petín
—O Bolo	—Viana do Bolo
—Vilarinho de Conso	—Manzaneda
—Larouco	—A P. de Trives
—Chandreixa de Queixa	—Vilamartin de Valde

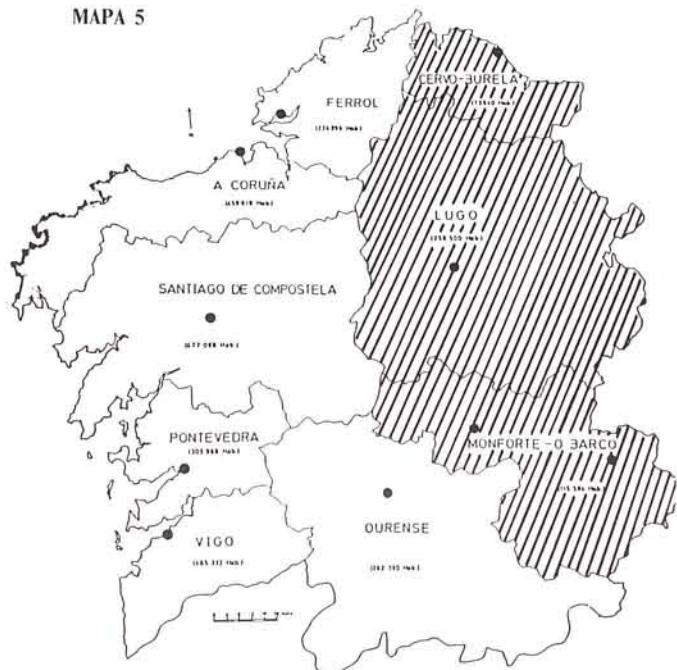
Poboación Total Protexida: 458.217.
 Poboación en Risco Teórico Protexido (10-39 anos): 172.955.

MAPA 4



CONSELLERÍA DE SAÚDE

MAPA 5



CONSELLERÍA DE SAÚDE

ESTADO DAS ENFERMIDADES DE DECLARA

SEMANA 8/1988 DO 2

COMARCAS	BRUCELOSE (023)		DISENTERIA BAC.(SHIXELOSE) (004)		ESCARLATINA (034)		FEBRE TIFOIDEA EPARATIFOIDEA (002.2)		GONOCOCCIA (URETRITE GONOCOCICA) (098.0)		GRIPE (487)		HEPATITE VIRICA (070)		INFECCIÓN MENINGOCOCICA (036)		NEUMONIAS (480-486)			
	1988		1988		1988		1988		1988		1988		1988		1988		1988			
	Casos	Acumul.	Casos	Acumul.	Casos	Acumul.	Casos	Acumul.	Casos	Acumul.	Casos	Acumul.	Casos	Acumul.	Casos	Acumul.	Casos	Acumul.		
1 CEDEIRA									1	7		10						7		
2 ORTIGUEIRA										2		34	142	2	7			2	3	
3 NARÓN												30	174	4	7			7	14	
4 AS PONTES										1		123	608	2	7					
5 FERROL							2		1	11		256	1.076	2	14					
6 FENE											2	28	166		2			1	5	
7 PONTEDEUME										5		55	328	1	6			1	10	
8 CEE										2		145	814					7	38	
9 VIMIANZO												8	46	1	4				1	
10 PONTECESO										2		265	1.711					8	31	
11 CARBALLO						2			2	8		180	500				1	3	12	
12 ARTEIXO											2									
13 A CORUÑA				1		9			1	8	1.429	2.664	13	30		2	3	14		
14 CULLEREDO-O BURGO								2		5		88	259		2			6	23	
15 OLEIROS						3				2		24	222	1	1				2	
16 BETANZOS									6	17		325	732				1	2	15	
17 SANTA COMBA										5		20	175					4	28	
18 NEGREIRA												100	359					7	42	
19 ORDES							1		1	27		103	873					4	32	
20 CURTIS-TEIXEIRO												24	80						3	
21 SANTIAGO		2								10		381	1.571		8			15	59	
22 MELIDE													1							
23 MUROS												8	29						2	
24 NOIA						2	32			2		212	588		2		1	6	14	
25 PADRON									1	7		104	382	2	3			2	24	
26 BOIRO												37	291					2	14	
27 RIBEIRA													178							
28 A ESTRADA										1		10	349		3		1		4	
29 LALIN							1			7		222	839					6	34	
30 VILAGARCIA DE AROUSA										2		18	96		2			2	8	
31 CALDAS DE REIS										3		24	150					4	15	
32 VILANOVA DE AROUSA												9	96							
33 CAMBADOS										1		64	431	1	2		2		12	
34 O GROVE								2	1	1		4	97						8	
35 SANXENXO							1		2	2		29	141		4		2		8	
36 PONTEVEDRA									3	2		8	371	2.041	2	18		1	2	10
37 FORCAREI												23	95					2	6	
38 MARIN						1	4					200	312		8			5	5	
39 CANGAS												86	401					1	14	
40 REDONDELA												19	178	2	47		1	1	1	
41 VIGO				9		4	7		1	2		7	317	1.862	6	21		1	4	
42 VAL MIÑOR-PANXON										1		55	184	1	4				2	9
43 PORRIÑO									1			68	292		2				3	
44 PONTEAREAS										4		95	388	1	3		1		3	
45 A CAÑIZA										1		118	576					1	1	
46 A GUARDA										1		7	28		1				1	
47 TUI									1			1	162				1	2	7	
48 SALVATERRA DE MIÑO												12	200		6					
49 VIVEIRO												3	36		2					
50 CERVO-BURELA										1		3	46		3			1	6	
51 MONDOÑEDO				2								48	175							
52 RIBADEO												52	200					1	6	
53 VILALBA		1	1							2		5	21					7	23	
54 MEIRA							2			4		66	320		1			9	23	
55 FONSAGRADA										1		14	111	1	1			3	22	
56 GUITIRIZ												1	3							
57 RABADE				1								2	65					4	5	
58 LUGO		2	2				2			9		53	192		4		2	3	12	
59 CASTROVERDE										2		45	89		1			1	2	
60 PALAS DE REI												2	2						2	
61 MONTERROSO												7	29					2	12	
62 SARRIA				1						1		4	87					3	11	
63 BECERREÁ										6		102	619		1		1	3	13	
64 CHANTADA										2		94	695		6			9	73	
65 MONFORTE DE LEMOS		1	3							1		11	31	6	6			1	10	
66 QUIROGA										2		28	42							
67 O BARCO		1	5				1			1		26	141	1	3			2	8	
68 O CARBALLIÑO			2									6	108	1.059	3	5			2	16
69 RIBADAVIA										1		7	69		6			1	24	
70 OURENSE							3		2	1		6	91		6		1	5	19	86
71 MACEDA										3		42	276		2			2	25	
72 CASTRO-CALDELAS				1						2		27	166		1		1	3	6	
73 A POBRA DE TRIVES		2	5							1		5	26					2	11	
74 VIANA DO BOLO			1							1		5	25		6			2	20	
75 CELANOVA												4	45		1			2	9	
76 ALLARIZ										1		9	30					1	3	
77 BANDE										1		6	64						1	
78 XINZO DE LIMIA				1						1		23	67				1	4	11	
79 VERÍN				1								5	20					2	13	
80 A GUDIÑA		2	4									2	16							

DECLARACIÓN OBRIGATORIA

DECLARACIÓN OBRIGATORIA. SITUACIÓN COMARCAL

HASTA EL DÍA 27 DE FEBREIRO

COMARCAS	PAROTIDITE (072)		PROCESOS DIARRÉICOS U OTROS (006-009)		RUBEOLA (056)		REUMATISMO CARDIO-VASCULAR (290-392)		XARAMPÓN (055)		SIFILE PRIMARIA-SECUNDARIA (091-092)		TOS FERINA (033)		TUBERCULOSE RESPIRATORIA (010-012)		VARICELA (052)		PROCESOS RESPIRATORIOS (I.R.A.) (460-466)		INTOXICACIONES ALIMENTARIAS (003 e 005)		OUTRAS E. D. O.		
	1988	Acumul.	1988	Acumul.	1988	Acumul.	1988	Acumul.	1988	Acumul.	1988	Acumul.	1988	Acumul.	1988	Acumul.	1988	Acumul.	1988	Acumul.	1988	Acumul.	1988	Acumul.	
1			1	14											2				28	203				1	
2			1	42		1												4	17	94	448			2	
3			1	21														5	4	204				3	
4			2	219					2									3	193	1.142				4	
5			27	318		1												5	11	373	2.633			5	
6			1	35		1			2				1					5	25	34	202			6	
7			6	67		3			2	1	1		1					5	79	40	581			7	
8			2	136									1		1			13	77	134	849			8	
9			1	11										1	7				1		10			9	
10				54										1					6	215	1.368			10	
11				43															91	82	822			11	
12				18	124														1	3	97	726		12	
13			2	7	225	8	10		2	2					16			35	103	2.585	5.726			13	
14			3	37						1								5	49	208	996			14	
15				2	33		2			1					1					51	452			15	
16				26	218		4								1				8	331	1.757			16	
17				3	63														7	20	532			17	
18				1	6														3	15	50	300		18	
19			6	88		3			5									2	32	56	855			19	
20				1	12														7	19	174			20	
21			4	6	21	236	1				2				1		19	111	544	2.850				21	
22				1															1	46	389			22	
23			1	15	76										2				2	79	384			23	
24				6	82														4	46	169	672			24
25				8	6	85		2		1	16				1			4	34	20	279			25	
26				12	85										1				1	51	242			26	
27				4											1				11		6			27	
28					128													8	144	20	587			28	
29				7	17	113	2	9				2			1	1		6	171	461	2.895			29	
30			1	7	18	205			1	2						3		6	32	332	2.392			30	
31					8	43												2	26	39	200			31	
32					32	251									1	3		13	55	41	531			32	
33				1	11	76					1							4	45	63	504			33	
34				2	5	44														40	278			34	
35			1	9		10					1				1		6	51	54	180				35	
36			2	8	68	798		4	1	2	1	3			4	8	24	136	918	5.834		2		36	
37				1	2	10													15	105				37	
38				2	2	26		1								2	2	40	75	383		6		38	
39				6	6	52										2			102	668				39	
40				2	7	63		1	1	1					1			9	70	507				40	
41			1	7	32	307		1			1	1	4		11		8	27	437	2.845				41	
42					31	105		2								3	2	25	139	817				42	
43			6	87	14	57												21	64	354				43	
44			2	7	19	138		5	10	3	7					1	4	132	742			2		44	
45			1	1	2	43												2	72	602				45	
46				1	15	97		3										13	59	449				46	
47			2	7	11	118												1	197	833				47	
48			90	170	13	107					1						4	12	45	407				48	
49					16	131												3	87	603				49	
50			1	1	7	33									2		18	38	210	1.085				50	
51					5	31					1								80	530				51	
52					8	44													97	484				52	
53					2	18		2					46	46	2	3	1	7	87	224				53	
54					3	44										3	2	12	143	809				54	
55					9	40										1			39	284				55	
56				1	1	8									2				1	8				56	
57				1	1	17		1									6	11	38	226				57	
58				2	10	59		2				10			1	1	18	35	204	1.125				58	
59				1	2	3				3	3								25	30				59	
60						2													18	52				60	
61					2																				61
62			1	1	12	74													55	302				62	
63				3	10	107													146	1.201		16		63	
64					11	120						1	1					1	1	122	972		1	1	64
65			1	4	3	8		1										2	1	7	127	519			65
66				1	1	8									2	2	2		1	32	66			66	
67					1	15	127																		67
68				1	22	288					1	1							9	591	4.010				68
69				1	3	65									1	6			16	285	2.245				69
70			4	5	10	92		1	4			1	1	4			4	2	13	405	2.229				70
71					9	33		2				1						3	54	881					71
72					2	17													24	274					72
73				1		7													2	50	397				73
74					5	16												3	27	133	716				74
75				1	6	60						1						4	8	73	800				75
76						4														38	180				76
77				3	7	44					4								1	20	71	539			77
78					7	54		1											2	4	84	575			78
79			2	8	9	75								1	2			3	3	21	1.174				79
80					1	3														21	246				80

CADRO 5

RELACIÓN DE CONCELLOS QUE CUBRE A UNIDADE ASISTENCIAL DE DROGODEPENDENCIAS DE OURENSE

—San Ciprián das Viñas	—Oimbra
—Xunqueira de Espadañedo	—Cualedro
—San Cristobo de Cea	—Sarreaus
—O Carballiño	—Montederramo
—Avión	—Parada de Sil
—Maside	—A Peroxa
—Carballeda de Avia	—Esgos
—Castrelo de Miño	—Xinzo de Limia
—Arnoia	—Vilar de Santos
—Padrenda	—Blancos
—Taboadela	—Lobeira
—Rairiz de Veiga	—Verea
—Riós	—Ramirás
—Castrelo do Val	—Porqueira
—Laza	—Vilamarín
—Trasmirás	—O Irixo
—Vilar de Barrio	—Beariz
—Castro Caldelas	—San Amaro
—Nogueira de Ramuín	—Ourense
—Pereiro de Aguiar	—Ribadavia
—Paderne de Allariz	—Barbadás
—Baños de Molgas	—Cortegada
—Xunqueira de Ambía	—Cenlle
—Bande	—Allariz
—Quintela de Leirado	—A Gudiña
—Punxín	—Verín
—Calvos de Randín	—Monterrei
—Muiños	—Baltar
—Piñor	—Maceda
—Boborás	—A Teixeira
—Leiro	—Beade
—Amoeiro	—Coles
—Melón	—Sandiás
—Toén	—A Bola
—Cartelle	—Celanova
—Gomesende	—Pontedeiva
—A Merca	—Entrimo
—A Mezquita	—Lobios
—Vilardevós	

Poboación Total Protexida: 367.218
 Poboación en Risco Teórico Protexida (10-39 anos): 149.907

CADRO 6

RELACIÓN DE CONCELLOS QUE CUBREN AS UNIDADES ASISTENCIAIS DE DROGODEPENDENCIAS «ALBORADA» E «CEDRO» DE VIGO

—Soutomaior	—Pazos de Borbén
—Fornelos de Montes	—Redondela
—Vigo	—Nigrán
—Mos	—Baiona
—Gondomar	—Oia
—O Rosal	—A Guardia
—Tomiño	—Rui
—O Porriño	—Salceda de Caselas
—Salvaterra de Miño	—As Neves
—Pontearreas	—Arbo
—Crecente	—A Cañiza
—Covelo	—Mondariz
—Vilaboa	—Moaña
—Cangas	—Bueu
—Mondariz-Balneario	

Poboación Teórica Protexida: 473.649
 Poboación en Risco Teórico Protexida (10-39 anos): 216.500

MAPA 6



MAPA 7



CADRO 7
RELACIÓN DE CONCELLOS QUE CUBRE A UNIDADE
ASISTENCIAL DE DROGODEPENDENCIAS DE
VILAGARCÍA DE AROUSA

—Catoira	—Caldas de Reis
—Vilagarcía de Arousa	—Portas
—Moraña	—Barro
—Ribadumia	—Vilanova de Arousa
—Cambados	—O Grove
—Sanxenxo	—Meaño
—Meis	—Poio
—Pontevedra	—Campo Lameiro
—Cerdedo	—Forcarei
—Cotobade	—A Lama
—Pontecaldelas	—Marín

Poboación Total Protexida: 315.623
 Poboación en Risco Teórico Protexida (10-39 anos): 138.424



Premios

- Premio Reina Sofía 1988, de investigación sobre as deficiencias.
Información en Secretaría General del Real Patronato de Prevención y de Atención a Personas con Minusvalía. C/ Serrano, 140. 28006. Madrid. Envío de traballos ata o 30 de maio.
- Premio «Caixa de Aforros de Galicia» para traballos sobre «Estudio médico-xeográfico e epidemiolóxico dun partido xudicial de calquera das catro provincias galegas, agás Noia, A Estrada, Vilagarcía de Arousa, Carballo, A Coruña, Zas, Corcubión e Santiago de Compostela».
Información: Real Academia de Medicina e Ciruxía de Galicia. Durán Loriga, s/n. A Coruña. Telf.: 224940.
Envío de traballos ata o 1 de outubro.

Congresos

- X Reunión de la Liga Española para la lucha contra la Hipertensión Arterial.
Granada, 13-16 de abril.
Información: Eurocongres, Avda. de la Constitución, 18, bloque 4.º. 18012 - Granada. Telf. (958) 209361.
- Simposium sobre informática hospitalaria.
Barcelona, 13-16 de abril de 1988.
Información: Colegio de Economistas de Cataluña. Avda. Diagonal, 508 - 1.º. 08006. Barcelona.
- IV Congreso Internacional de Medicina del Deporte en Euskadi.
Donostia - San Sebastián, 28 de abril - 1 de maio.
Información: Centro de Atracción y Turismo. Reina Regenta, s/n. Donostia - San Sebastián. Telf. 428989.

Xornadas

- III Jornadas Clínicas del Toxicómano. Proceso Terapéutico e Inserción.
Donostia - San Sebastián, 22 e 23 de abril de 1988.
Información: A.G.I.P.A.D. San Cristóbal, 4, baixo. 20012 Donostia - San Sebastián. Telf. 289311.
- II Jornades d' Hipertensió Arterial a l' Atenció Primaria.
Hospitalet de Llobregat (Barcelona). 13-14 maio de 1988.
Información: Rosa Calvis. Hospital de Bellvitge. Feixa. Llarga, s/n 08097 - Hospitalet de Llobregat. Telf. (93) 3362509. Ext. 372.

Cursos

- Curso de técnicas de promoción y educación para la salud.
Granada, 18-22 de abril de 1988.
Escuela Andaluza de Salud Pública. Avda. del Sur, 11. Granada. Telf. 280766.
- Diagnóstico de Salud de la Comunidad.
Barcelona, 18-22 de abril de 1988.
Información: CAPS, París, 150 - 1.º 2.ª - 08036 Barcelona. Telf. 3226554.
- Curso de informática aplicada a los Servicios de Salud.
Granada, 25-29 de abril de 1988.
Escuela Andaluza de Salud Pública. Avda. del Sur, 11. Granada. Telf. 280766.
- Fundamentos metodológicos de las ciencias de la Salud.
Barcelona, 25-29 de abril de 1988.
Información: CAPS, París, 150 - 1.º 2.ª - 08036 Barcelona. Telf. 3226554.
- Curso intermedio de epidemiología y estadística.
Granada, 2-27 de maio de 1988.
Escuela Andaluza de Salud Pública. Avda. del Sur, 11. Granada. Telf. 280766.

Lexislación

- Orde da Consellería de Sanidade do 17 de marzo de 1988. Pola que se eleva a definitiva a relación de prazas vacantes no concurso de traslados no corpo de farmacéuticos titulares, a relación provincial de aspirantes admitidos e excluídos, así como a apertura dun novo prazo para aqueles que no seu día non solicitaron tomar parte.
D.O.G. n.º 56 de 22 de marzo de 1988.
- Real Decreto 235/1988, de 18 de marzo, polo que se aproba a oferta de emprego público para 1988. 86 prazas de Facultativo de Sanidad Penitenciaria, 4 prazas de Médicos de la Sanidad Nacional, 4 prazas de Médicos Asistenciales de la Sanidad Nacional.
B.O.E. n.º 68 de 19 de marzo de 1988.

Subscripción e envío gratuito. Solicitudes: Dirección Xeral de Saúde Pública. Consellería de Sanidade. San Caetano, Bloque 2-2.º. 15704 - SANTIAGO DE COMPOSTELA. A CORUÑA.



CONSELLERÍA DE SANIDADE
Dirección Xeral de Saúde Pública