

BOLETÍN EPIDEMIOLÓGICO SEMANAL DE GALICIA

VOL. IV / 1990 / NUM. 11
SEMANA 46
(11 - 17 de Novembro)



CONSELLERÍA
DE SANIDADE



A SÍNDROME DE INMUNODEFICIENCIA ADQUIRIDA - SIDA (I)

PLAN DE PREVENCIÓN E CONTROL DA SIDA. SUBDIRECCIÓN XERAL DE SAÚDE PÚBLICA

A SIDA é unha enfermidade de declaración obrigatoria en Galicia, tanto por notificación numérica como individualizada, segundo orde do 7 de novembro de 1989, publicada no DOG do 19 de decembro do mesmo ano.

ENVIA-LOS PROTOCOLOS NUN SOBRE PECHADO CO LEMA «CONFIDENCIAL»

SITUACIÓN EPIDEMIOLÓGICA

A SIDA NO MUNDO:

Desde que no ano 1981 se diagnosticou o primeiro caso da síndrome de inmunodeficiencia adquirida (SIDA) ata o 1-3-1991, á OMS fóronlle notificados 334.216 casos-SIDA en todo o mundo (o número real de casos estímase en ± 800.000), dos que 47.917 correspóndenlle a Europa, dentro da que España ocupa o terceiro lugar en número total de casos notificados, despois de Francia e Italia.

A SIDA NO MUNDO



A SIDA EN ESPAÑA:

A nivel do Estado Español, na data do 2-4-91 segundo o Rexistro Nacional da SIDA, o número de casos-SIDA é de 8.148; a súa distribución por Comunidades Autónomas e a prevalencia por millón de habitantes é a seguinte:

A SIDA EN ESPAÑA

CASOS E TAXAS POR MILLÓN DE HABITANTES
POR COMUNIDADE AUTÓNOMA DE RESIDENCIA

C. A. de Residencia	Casos	Poboación**	Taxas
Andalucía	929	6.755.693	137,51
Aragón	158	1.228.987	128,56
Asturias	139	1.180.730	117,72
Baleares	182	746.510	243,80
Canarias	155	1.547.170	100,18
Cantabria	96	542.615	176,92
Castilla y León	158	2.543.489	62,12
Castilla La Mancha	107	1.600.444	66,86
Cataluña	2.337	6.559.913	356,25
Comunidade Valenciana	599	4.055.989	147,68
Extremadura	91	1.004.756	90,57
GALICIA	322	2.905.452	110,83
Madrid	1.738	5.375.675	323,31
Murcia	91	1.041.520	87,37
Navarra	86	537.345	160,05
País Vasco	776	2.335.518	332,26
La Rioja	44	267.447	164,52
Ceuta	8	66.944	119,50
Melilla	7	49.557	141,25
Resid. desconocida	125		
Resid. extranjera	47		
Total	8.148 *	40.147.075	204,12

* Excluídos 47 casos residentes noutros países.

** Poboación de dereito a 1 de xullo de 1987. Fonte M.S.C.

A SIDA EN GALICIA:

Ata o 31-3-91, ó Rexistro Galego de casos-SIDA fóronlle notificados 401, dos que 322 (80%) están xa confirmados pola Comisión Nacional na data do 2-4-91.

A distribución por provincias, así como as súas taxas de prevalencia por millón de habitantes, son as seguintes:

A SIDA EN GALICIA

	Casos	Poboación*	Taxa ($\times 10^6$)
A Coruña	153	1.108.239	138,05
Lugo	42	411.134	102,15
Ourense	68	436.224	155,88
Pontevedra	138	895.542	154,09
Total	401	2.851.140	140,64

Fonte: Rexistro Galego, 31-03-91

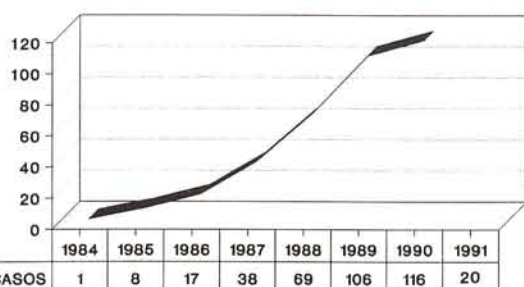
* I.N.E., 1-07-89 (poboac. cal.)

A **diferencia numérica de casos** entre Rexistro Nacional (322) e Rexistro Galego (401) débese ós distintos mecanismos de funcionamento e vixilancia epidemiolóxica, que permiten ó **Rexistro Galego** máis axilidade, busca activa da información, e, como consecuencia, **maior actualización dos seus datos** e obxectividade na información. Aínda así, probablemente exista unha pequena porcentaxe de infradeclaración ligada a deficiencias nos recursos asistenciais para a detección, seguimento, tratamento e notificación dos **casos-SIDA** nalgún centro sanitario, localizada, en maior medida, nas provincias de Lugo e Pontevedra.

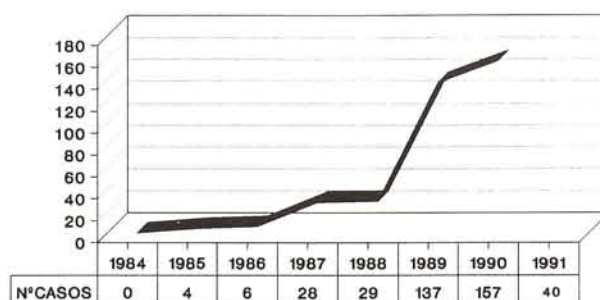
Ademais, existen en Galicia outros 14 casos de SIDA diagnosticados e tratados en centros sanitarios galegos (A Coruña 8, Lugo 2, Ourense 2, Pontevedra 2) pero que, seguindo criterios internacionais, constan, para efectos de vixilancia epidemiolóxica, noutras Comunidades Autónomas.

CASOS-SIDA GALICIA

ANO DE DIAGNOSTICO



DATA NOTIFICACION



DESC.
26 *

* Casos notificados na súa maioría en 1990-91 que probablemente fosen diagnosticados nestes mesmos anos.

Fonte: Rexistro Galego, 31-03-91

A comparación entre as dúas gráficas anteriores, móstranos que existe un retraso na notificación de casos, observándose un **aumento significativo na declaración a partir de 1989** en que se instaura a busca epidemiolóxica.

ENFERMIDADES DE DECLARACIÓN OBRIGATORIA SEMANA 46, DO 11/11/1990 Ó 17/11/1990

ENFERMIDADE	A CORUÑA		LUGO		OURENSE		PONTEVEDRA		GALICIA	
	Casos	Acumul.	Casos	Acumul.	Casos	Acumul.	Casos	Acumul.	Casos	Acumul.
FEBRE TIFOIDEA E PARATIFOIDEA	0	16	0	17	3	52	3	83	6	168
TOXIINFECCIÓN ALIMENTARIA	1	274	0	282	1	199	12	336	14	1.091
D. BACILAR (SHIXELOSE)	0	24	0	3	0	22	0	41	0	90
OUTROS PROCESOS DIARRÉICOS	414	16.998	87	7.362	171	13.256	373	22.796	1.045	60.412
TUBERCULOSE RESPIRATORIA	0	151	3	75	2	87	1	149	6	462
BRUCELOSE	0	3	0	37	0	65	0	0	0	171
TOSEFERINA	0	56	0	8	0	10	0	17	0	91
ESCARLATINA	1	125	0	47	1	14	2	29	4	215
INFECCIÓN MENINGOCÓCICA	0	19	0	16	0	13	0	13	0	61
VARICELA	93	2.907	22	1.210	31	1.264	49	2.828	195	8.209
XARAMPÓN	0	198	1	155	0	242	2	60	3	655
RUBÉOLA	0	729	0	410	1	648	0	492	1	2.279
HEPATITE VÍRICA A	5	254	3	62	0	165	1	372	9	853
HEPATITE VÍRICA B	0	11	0	7	0	11	1	22	1	51
OUTRAS HEPATITES INFECCIOSAS	0	0	0	0	0	2	1	6	1	8
PAROTIDITE	1	401	0	89	0	77	1	798	2	1.365
SÍFILIS 1.ª OU 2.ª	0	13	0	9	1	15	0	21	1	37
URETRITE GONOCÓCICA	16	601	6	297	15	626	8	304	45	1.828
INFECCIÓN RESPIRATORIA AGUDA	3.173	82.519	1.350	56.988	1.609	56.769	2.650	107.683	8.782	303.959
NEUMONÍA	64	2.008	28	1.687	30	1.520	61	1.069	183	6.284
GRIPE	1.028	38.047	243	25.858	577	30.447	952	52.478	2.800	146.830
FIEBRE REUMÁTICA AGUDA	0	11	0	102	1	159	2	38	3	310

PROVINCIA: A CORUÑA. SEMANA

CONCELLO	BRUCELOSE		SHIXELOSE		ESCARLATINA		F. TIFOIDEA E PARATIFOIDEA		URETRITE GONOCÓCICA		GRIPE	
	Casos	Acumul.	Casos	Acumul.	Casos	Acumul.	Casos	Acumul.	Casos	Acumul.	Casos	Acumul.
ABEGONGO		0		0		0		0		18		706
AMES		0		0		0		0		1	19	139
ARANGA		0		0		0		0		3	4	491
ARES		0		0		0		0		0		159
ARTEIXO		0		0		0		0		4	8	14
ARZÚA		0		0		0		0		5		23
BAÑA, A		0		0		0		0		0	1	50
BERGONDO		0		0		1		0		1	5	33
BETANZOS		0		1		0		0		5	5	244
BOIMORTO		0		0		0		0		3	9	101
BOIRO		0		0		0		0		1		621
BOQUEIXÓN		0		0		0		0		28	4	212
BRIÓN		0		0		0		0		0		2.608
CABANA		0		0		0		0		1	6	352
CABANAS		0		0		1		1	1	2	3	177
CAMARIÑAS		0		0		0		0		3	5	517
CAMBRE		0		0	1	1		1		6	4	179
CAPELA, A		0		0		0		0		0	12	181
CARBALLO		2		2		0		0	1	12	55	214
CARIÑO		0		0		12		0		1		388
CARNOTA		0		0		0		0	2	2	3	3
CARRAL		0		0		1		0		1	16	449
CEDEIRA		0		0		15		0		2	21	282
CEE		0		0		0		0		2	2	250
CERCEDA		0		0		0		0		1		164
CERDIDO		0		0		0		0		7	5	187
CESURAS		0		1		0		0		0	4	374
COIRÓS		0		0		0		0		0		64
CORCUBIÓN		0		0		0		0		1		30
CORISTANCO		0		0		0		0		31		982
CORUÑA, A		0		0		27		2	2	40	212	3.940
CULLEREDO		0		0		0		0	1	14	24	47
CURTIS		0		0		0		0		1	3	180
DODRO		0		0		0		0		27	7	433
DUMBRÍA		0		0		0		0		5		546
FENE		0		0		0		1		0	13	276
FERROL		0		0		0		2		5	6	136
FISTERRA		0		0		0		2	1	1	12	418
FRADES		0		0		0		0		1	15	225
IRIXOA		0		0		0		0		2	17	135
LARACHA		0		0		0		0		12	21	191
LAXE		0		0		0		0		0		283
LOUSAME		0		0		0		0		0		20
MALPICA DE BERGANTIÑOS		0		0		0		0		2	11	409
MAZARICOS		0		0		0		0		6		209
MANÓN		0		0		2		0		0	4	338
MELIDE		0		0		1		0		2		86
MESÍA		0		0		0		0		10	1	476
MIÑO		0		0		0		0		10	5	319
MOECHE		0		0		0		0		0		64
MONFERO		0		0		0		0	1	13	24	494
MUGARDOS		0		0		0		0		2	4	282
MUROS		0		0		0		0		0	16	44
MUXÍA		0		7		2		0		10	51	282
NARÓN		0		2		23		0		14	3	1.366
NEDA		0		0		1		0	1	16	5	478
NEGREIRA		0		0		0		0		3	9	74
NOIA		0		6		17		0		15	13	830
OLEIROS		0		0		0		1		1	12	417
ORDES		0		0		2		0		16	10	1.812
OROSO		0		0		0		0	1	34	8	241
ORTIGUEIRA		0		0		0		0	1	7	24	149
OUTES		0		0		9		0		6	6	711
OZA DOS RÍOS		0		0		0		0		3		2
PADERNE		1		2		0		0		1	6	189
PADRÓN		0		0		1		0		11	51	482
PINO, O		0		0		0		0		1	3	121
POBRA DO CARAMIÑAL		0		0		0		0		0		614
PONTECESO		0		0		0		0		7	9	131
PONTEDEUME		0		0		6		0		3		521
PONTES DE GARCÍA RODRÍGUEZ, AS		0		0		1		0		5		1.293
PORTO DO SON		0		0		0		0		1	10	356
RIANXO		0		0		1		1		0		252
RIBEIRA		0		0		0		0		8	22	1.305
ROIS		0		0		0		1		2	16	477
SADA		0		0		1		0		9	30	352
SAN SADURNIÑO		0		0		0		0		2	28	448
SANTA COMBA		0		0		0		0		1	2	44
SANTIAGO DE COMPOSTELA		0		0		0		1		8	64	758
SANTISO		0		0		0		0		0	10	178
SOBRADO		0		0		0		0		0	4	54
SOMOZAS		0		0		0		0		1	6	106
TEO		0		0		0		0		0	6	333
TOOQUES		0		0		0		0		0		2
TORDOIA		0		0		0		0	2	55	21	864
TOURO		0		0		0		0		0		348
TRAZO		0		0		0		0		8		433
VAL DO DUBRA		0		0		0		0	1	9		148
VALDOVIÑO		0		3		0		3		11	2	133
VEDRA		0		0		0		0	1	33	7	650
VILARMAIOR		0		0		0		0		6	4	110
VILASANTAR		0		0		0		0		2		28
VIMIANZO		0		0		0		0		0		1.191
ZAS		0		0		0		0		0		19
TOTAL		3		24		1	125	16	16	601	1.028	38.047

* Os resultados deste cadro son provisionais.

HEPATITE A		HEPATITE B		INFECCIÓN MENINGOCÓCICA		NEUMONÍA		PAROTIDITE		OUTROS PROCESOS DIARREICOS		RUBÉOLA		F. REUMÁTICA AGUDA		XARAMPÓN		
Casos	Acumul.	Casos	Acumul.	Casos	Acumul.	Casos	Acumul.	Casos	Acumul.	Casos	Acumul.	Casos	Acumul.	Casos	Acumul.	Casos	Acumul.	
	0		0		0		43		14		174		1		0		0	
	2		0		0		7		0		7		0		0		0	
	0		0		0		19		2		2		239		0		0	
	0		0		0		0		0		3		133		34		0	
	0		0		0		29		0		13		295		0		0	
	1		0		0		9		0		1		201		0		1	
	0		0		0		9		1		5		175		2		1	
	0		0		0		16		0		7		119		0		0	
	3		0		0		10		0		1		241		17		0	
	0		0		0		14	1	0				84		0		0	
	4		0		1		14		0				347		0	2	0	
	3		0		0		62		2				143		0	1	0	
	7		0		1		0		0				2		0	0	0	
	0		0		0		21		0				73		18		1	
	0		0		1		7		1		3		82		0		4	
	0		0		0		2		4		5		75		0		0	
	2		0		0		23		1	1			125		0		1	
	0		0		0		2		0				7		1		0	
	16		0		1		42	6	0		23		181		22		1	
	0		0		0		66		0				156		0		4	
	0		0		0		2		0		2		110		0		0	
	4		0		0		33	5	52		3		143		1		0	
	0		0		0		28	2	0		1		284		58		37	
	0		0		0		27		0				58		0		2	
	0		0		0		0		0				74		0		0	
	0		0		0		5		0		1		73		11		3	
	1		0		0		26		0		1		115		0		0	
	0		0		0		0		0				19		0		0	
	0		0		0		2		0				51		0		0	
	2		0		0		16		0		10		500		40		0	
	33		3		2		163	16	23		92	1.931	10		2		3	
	0		0		1		41		1		7		69		1		0	
	0		0		0		11		1		2		84		0		0	
	6		0		1		49	2	1		7		192		0		4	
	2		0		0		45		0				106		0		0	
	0		0		0		29		0				35		2		1	
2	5		0		0		21	4	2		3		234		45		5	
3	3		0		1		31		1		5		532		1		0	
	0		0		0		3		5		22		237		0		0	
	0		0		0		14		0		2		179		9		0	
	0		0		0		11		2				149		15		0	
	0		0		0		1		1				43		11		2	
	0		0		0		1		0				0		0		0	
	0		0		0		5		1		2		102		11		0	
	5		0		0		15		0				168		1		0	
	1		0		0		4		0		6		333		1		1	
	0		0		0		8		0				76		0		0	
	0		0		0		13		26		1		221		7		0	
	1		0		0		3		0		2		88		20		0	
	0		0		0		6		0		1		31		12		0	
	0		0		0		11		0				76		20		0	
	3		0		0		3		0		5		216		7		0	
	0		0		0		6	1	0		10		107		0		0	
	0		0		0		65	4	0		10		110		0		0	
	6		0		0		49	1	4		9		528		9		5	
	5		0		0		20	2	0		2		142		6	1	0	
	0		0		0		13		1		3		92		1		0	
	7		0		0		43		1		11		608		20		0	
	0		0		0		0		0		7		34		4		0	
	0		0		0		82		74				95		0	1	0	
	1		0		0		37		73				57		0		0	
	1		0		0		5		0		7		201		1		0	
	11		0		0		43		0		9		356		0		0	
	1		0		0		4		0				87		0		0	
	0		0		0		15		0		3		122		0		0	
	3		0		0		9	3	1		18		359		6		16	
	0		0		0		2		0				1		0		0	
	10		0		0		20		0				86		16		30	
	0		0		0		7	1	0		4		71		13		35	
	3		0		2		5		0		7		142		26		7	
	4		0		0		11		1		4		380		19		2	
	11		3		0		26	1	3		2		122		33		0	
	4		0		1		19		2				161		5		0	
	13		2		0		34		1		2		444		1		0	
	0		0		1		131		0		8		306		47		1	
	2		2		0		7		73		6		143		5		3	
	0		0		0		7		1		1		58		43		5	
	5		0		0		7		6		2		165		3		0	
	43		1		5		148	5	1		19	1.118	10		6		0	
	0		0		0		3		0				6		42		0	
	0		0		0		1		0				6		5		0	
	0		0		0		3		0		2		78		4		1	
	3		0		0		7		0		2		79		3		0	
	0		0		0		0		0				11		8		2	
	0		0		0		42	2	6		3		174		3	1	8	
	12		0		0		1		0				22		0		0	
	0		0		1		16		1				167		0		0	
	0		0		0		2		0		3		127		0		0	
	5		0		0		23	3	0		7		200		7		11	
	0		0		0		47		0				339		0		1	
	0		0		0		16	1	3		6		98		13	2	0	
	0		0		0		3		0		1		36		2		0	
	0		0		0		0		0				0		0		0	
	0		0		0		7		0				63		0		0	
5	254		11		19		64	2.008	1	401		414	16.998		729		11	198

PROVINCIA: A CORUÑA. SEMANA: 46, DO 11/11/1990 Ó 17/11/1990

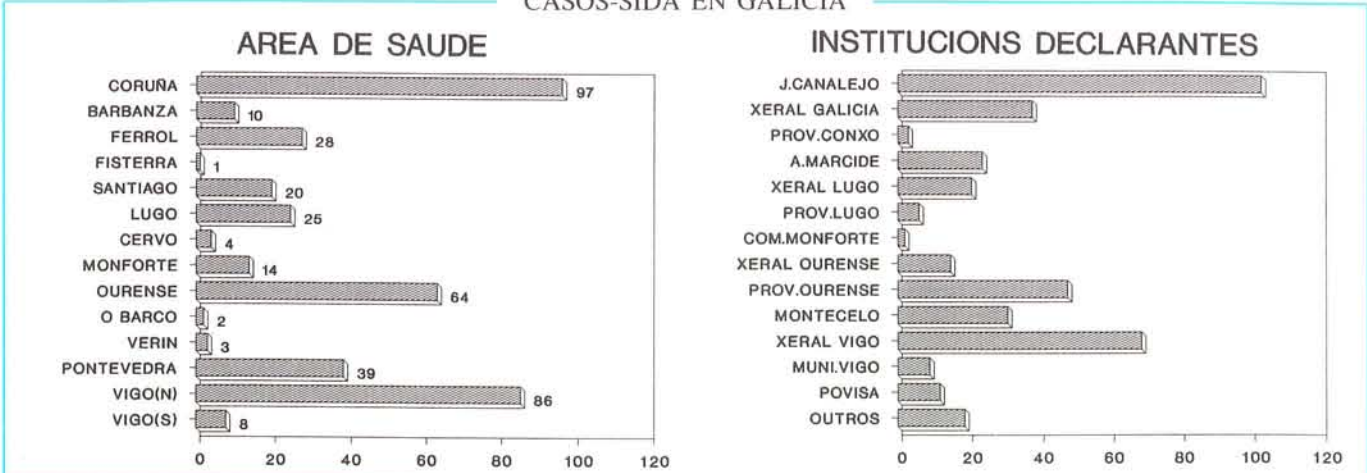
CONCELLO	SÍFILIS 1.ª ou 2.ª		TOSEFERINA		TUBERCULOSE RESPIRATORIA		VARICELA		INFECCIÓN RESPIR. AGUDA (I.R.A.)		TOXIINFECCIÓN ALIMENTARIA		OUTRAS HEPATITES INFECCIOSAS	
	Casos	Acumul.	Casos	Acumul.	Casos	Acumul.	Casos	Acumul.	Casos	Acumul.	Casos	Acumul.	Casos	Acumul.
ABEGONDO		0		0		0		82	12	1.806		3		0
AMES		0		0		0		0	22	929		0		0
ARANGA		0		0		1	1	29	21	901		0		0
ARES		0		0		0		29	14	74		0		0
ARTEIXO		0		0		5	1	10	107	954		0		0
ARZÚA		0		0		1	3	130	24	1.134		1		0
BAÑA, A		0		0		1	1	10	20	519		0		0
BERGONDO		0		0		1		18	64	801		2		0
BETANZOS		0		0		0		9	9	611		2		0
BOIMORTO		0		0		0		19	9	718		5		0
BOIRO		0		0		1		42		1.176		1		0
BOQUEIXÓN		0		0		0	2	10	1	85		0		0
BRIÓN		0		0		1		0		18		0		0
CABANA		0		0		0		19	11	335		0		0
CABANAS		0		1		1		3	37	944		0		0
CAMARINAS		0		0		1	1	57	17	71		0		0
CAMBRE		1		0		2	1	32	18	1.129		0		0
CAPELA, A		0		0		0		6	9	81		0		0
CARBALLO		0		2		7		14	144	930		31		0
CARIÑO		0		0		0		8		419		0		0
CARNOTA		0		0		2		5	17	264		0		0
CARRAL		0		2		0		0	44	974		0		0
CEDEIRA		0		3		0		134	35	771		0		0
CEE		0		0		2		1	7	468		0		0
CERCEDA		0		0		1		1	14	205		0		0
CERDIDO		0		0		1		1	1	211		0		0
CESURAS		0		0		1		4	15	1.214		0		0
COIRO		0		0		0		0		6		0		0
CORCUBIÓN		0		0		1		28	12	471		0		0
CORISTANCO		0		0		3		229	46	1.430		1		0
CORUÑA, A		4		34		47	8	302	569	9.810		8		0
CULLEREDO		0		0		2	3	45	90	743		0		0
CURTIS		0		0		0		13		183		9		0
DODRO		0		0		0	7	77	6	564		0		0
DUMBRIA		0		0		0		13	32	959		101		0
FENE		0		0		1		2	35	414		0		0
FERROL		1		0		3		5	94	1.870		13		0
FISTERRA		0		0		6		14	30	926		8		0
FRADES		0		0		2		1	50	898		9		0
IRIXOA		0		0		0		71	11	103		0		0
LARACHA		0		1		2	1	11	24	616		0		0
LAXE		0		0		0		33		627		0		0
LOUSAME		0		0		0		0		8		0		0
MALPICA DE BERGANTINOS		0		0		1		3	28	818		0		0
MAZARICOS		0		0		1		0	13	747		0		0
MANÓN		0		0		0		3	61	1.039		0		0
MELIDE		0		0		0		5		79		0		0
MESÍA		0		0		0	1	7	29	1.257		1		8
MINO		0		0		2		76	11	330		0		0
MOECHE		0		0		0		0	13	59		0		0
MONFERO		1		0		1		43	80	1.308		0		0
MUGARDOS		0		0		0		12	13	571		0		0
MUROS		0		0		0		8	38	737		0		0
MUXÍA		1		2		1		2	32	202		0		0
NARÓN		1		2		0	5	28	92	2.475		0		0
NEDA		0		0		0		9	44	527		0		0
NEGREIRA		0		0		1		7	48	972		4		0
NOIA		1		0		0	1	15	55	5.223		38		0
OLEIROS		0		0		1		15	39	679		0		0
ORDES		0		0		2	4	93	22	3.821		0		0
OROSO		0		0		0		12	9	374		0		0
ORTIGUEIRA		0		0		0	2	64	69	852		0		0
OUTES		0		2		0		44	48	1.632		1		0
OZA DOS RIOS		2		0		0		0	45	1.703		0		0
PADERNE		0		0		0		1	15	587		0		0
PADRÓN		0		0		0	30	77	32	452		11		0
PINO, O		0		0		0		74	7	195		0		0
POBRA DO CARAMINAL		0		0		1		15		533		0		0
PONTECESO		0		0		1		8	26	362		0		0
PONTEDEUME		0		0		5		18	53	716		1		0
PONTES DE GARCÍA RODRÍGUEZ, AS		1		0		1		189	73	3.704		0		0
PORTO DO SON		0		0		1	1	11	48	768		0		0
RIANXO		0		0		2		2		146		0		0
RIBEIRA		0		0		13	2	29	13	832		0		0
ROIS		0		0		0	2	15	38	2.090		0		0
SADA		0		0		0		12	24	992		1		0
SAN SADURNIÑO		0		0		0		5	4	78		0		0
SANTA COMBA		0		0		0		23	24	552		4		0
SANTIAGO DE COMPOSTELA		0		2		15	1	101	178	3.804		2		0
SANTISO		0		1		0		0		15		0		0
SOBRADO		0		0		1		57	1	43		0		0
SOMOZAS		0		0		0		1	7	75		0		0
TEO		0		0		0		11	5	235		5		0
TOQUES		0		0		0		5		0		0		0
TORDOIA		0		4		0	1	37		506		5		0
TOURO		0		0		0		6		360		0		0
TRAZO		0		0		0		54	37	340		0		0
VAL DO DUBRA		0		0		0		106	19	712		0		0
VALDOVINO		0		0		4		14	59	261		0		0
VEDRA		0		0		1	14	23	11	552		0		0
VILARMAIOR		0		0		0		15	39	697		0		0
VILASANTAR		0		0		0		35		119		0		0
VIMIANZO		0		0		0		0		1		0		0
ZAS		0		0		0		0		17		0		0
TOTAL		13		56		151	93	2.907	3.173	82.519		1	274	0

* Os resultados deste cadro son provisionais.

Os casos-SIDA concéntranse maioritariamente nos grandes núcleos de poboación e algunha área costeira, fundamentalmente da provincia de Pontevedra. A

súa distribución por áreas de saúde (segundo proxecto da Consellería de Sanidade) e os centros sanitarios recóllese neste diagrama:

CASOS-SIDA EN GALICIA



Fonte: Rexistro Galego, 31-3-91.

A información epidemiolóxica recollida no Rexistro Galego de casos-SIDA pode ser solicitada, segundo modelos adxuntos, a:

Servicio Galego de Saúde
Plan de Prevención e Control da SIDA
San Lázaro, s/n
SANTIAGO DE COMPOSTELA (A Coruña)

COMPROMISO DE CONFIDENCIALIDADE

D./D.^a:
DNI:
Domicilio:
Poboación: Provincia:
Telf.:

Solicita lle sexa permitida a utilización de datos individuais do Rexistro Galego de CASOS-SIDA para o fin exclusivo de:

.....
.....
.....
.....

Comprométome a non utiliza-los datos para fins distintos ós expresados, nin divulga-los datos individuais, total nin parcialmente.

Así mesmo, quedo obrigado a, no caso de publica-los resultados deste traballo, citar na publicación como fonte de información ó Rexistro Galego da SIDA, Servicio Galego de Saúde, Consellería de Sanidade.

..... de..... de 19.....

Asdo.:

Autorizado: O Director Xeral do Servicio Galego de Saúde

D./D.^a:
DNI:
Domicilio:

Solicita que lle sexa remitida a seguinte información epidemiolóxica do Rexistro Galego da SIDA:

.....
.....
.....

Quedo obrigado, no caso de publica-los resultados deste traballo, a citar na publicación como fonte de información ó Rexistro Galego da SIDA, Servicio Galego de Saúde, Consellería de Sanidade.

..... de..... de 19.....

(Sinatura)

Autorizado:

Asdo.: