

BOLETÍN EPIDEMIOLÓGICO SEMANAL DE GALICIA

VOL. IV / 1990 / NUM. 7
SEMANA 42 / 1990
(14 / 20 Outubro)

SEMANAS 27 - 30 / 1990
(1 - 28 Xullo)



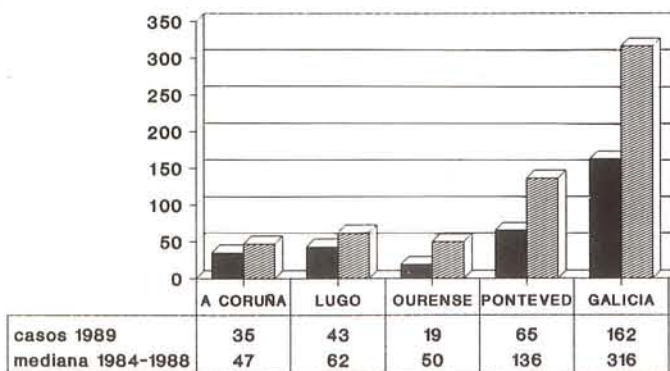
ENFERMIDADES DE DECLARACIÓN OBRIGATORIA COMENTARIO DAS NOTIFICACIÓNS NUMÉRICAS. GALICIA 1989

VI. OUTRAS ENFERMIDADES DE DECLARACIÓN OBRIGATORIA

1. Infección Meningocócica (036)
2. Hepatite (070)
3. Febre Reumática (390)
4. Parotidite (072)
5. Toseferina (033)

No ano 1989 declaráronse 162 casos de INFECCIÓN MENINGOCÓCICA, taxa de 5,7 por 100.000 habitantes, o que supón un lixeiro aumento sobre o ano anterior (130 casos). Presenta unha incidencia declarada baixa respecto ó quinquenio anterior (Índice Epidémico acumulado de 0,51). En España produciuse tamén un aumento no número de casos declarados no ano 1989, se ben a taxa mantense por debaixo das rexistradas ó principio do quinquenio (taxa de morbilidade declarada de 3,99 por 100.000 hab.)

INFECCIÓN MENINGOCÓCICA
ANO 1989 ... MEDIANA 1984-1988

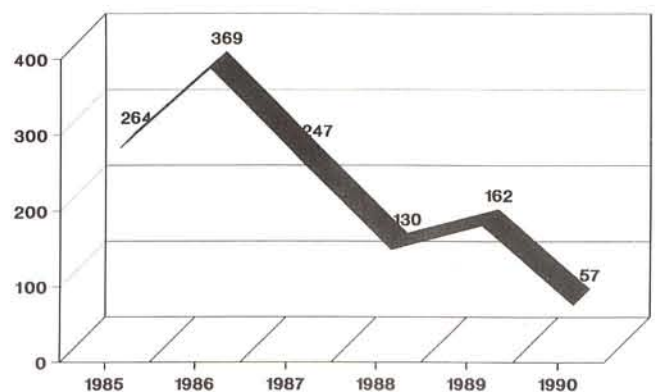


Fonte: B.E.S.

■ casos 1989 ▨ mediana 1984-1988

Gráfica 1

INFECCIÓN MENINGOCÓCICA
Casos declarados



Ano 1990: Ata o 20 de outubro

Gráfica 2

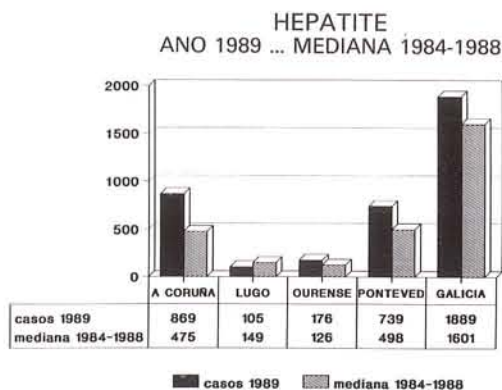
Ata o ano 1989 incluído, no subsistema de declaración obrigatoria de enfermidades, recollíase baixo o código 070 da clasificación internacional de enfermidades da O.M.S., a notificación das hepatites sin diferencia-lo virus produtor. A partir da reforma levada a cabo no ano 1990, desagregábase o antedito código no 070.1 para a hepatite A e 070.2-070.3 para a hepatite B.

O número de casos de HEPATITE declarados no ano 1989 foi de 1.889 (142 casos máis que no ano 1988), dos que resulta unha taxa de 66,38 ppor 100.000 hab. O Índice Epidémico Acumulado é de 1,17, situado dentro do intervalo considerado como incidencia normal ou esperada.

• • • •

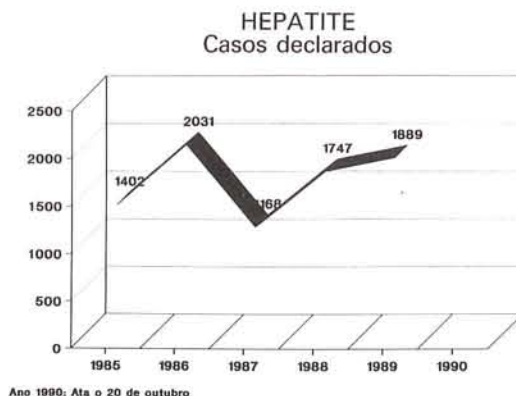
O patrón de comportamento das Hepatites é na maior parte das Comunidades Autónomas, e por tanto do conxunto de España, diferente ó mencionado para Galicia, xa que presenta unha tendencia descendente desde o ano 1986. As declaracións no ano 1989 supoñen un descenso en España de 8,79% respecto a 1988.

As Comunidades Autónomas onde houbo incrementos nas declaracións de Hepatites foron Castela - León e A Rioxa.



Fonte: B.E.S.

Gráfica 3

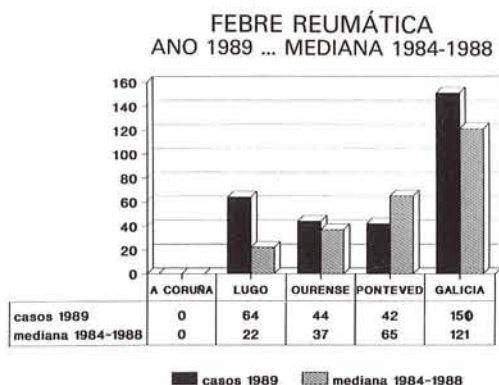


Ano 1990: Ata o 20 de outubro

Gráfica 4

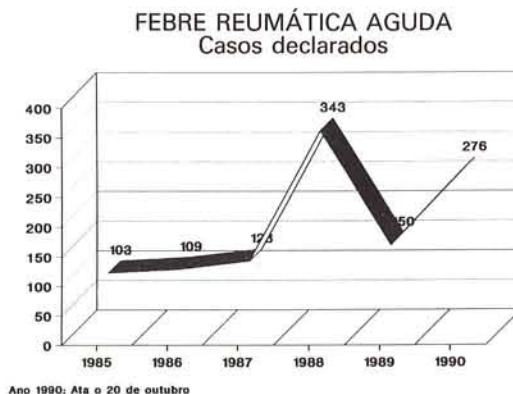
No ano 1989 declaráronse 150 casos de FEBRE REUMÁTICA AGUDA con índice epidémico acumulado de 1,24 (Incidencia normal). A taxa por 100.000 habitantes foi de 5,27.

En España, o descenso nas taxas de morbilidade declarada de febre reumática véñense observando desde o ano 1986. En Galicia non podemos falar dunha tendencia descendente nin á estabilización, polo pico de declaración do ano 1988, que parece que se pode repetir no ano 1990.



Fonte: B.E.S.

Gráfica 5



Ano 1990: Ata o 20 de outubro

Gráfica 6

ENFERMIDADES DE DECLARACIÓN OBRIGATORIA
SEMANA 42, DO 14/10/1990 Ó 20/10/1990

ENFERMIDADE	A CORUÑA		LUGO		OURENSE		PONTEVEDRA		GALICIA	
	Casos	Acumul.	Casos	Acumul.	Casos	Acumul.	Casos	Acumul.	Casos	Acumul.
FEBRE TIFOIDEA E PARATIFOIDEA	0	13	0	15	0	46	2	77	2	151
TOXIINFECCIÓN ALIMENTARIA	0	274	4	277	3	197	13	315	20	1.063
D. BACILAR (SHIXELOSE)	0	24	0	3	1	12	1	41	2	80
OUTROS PROCESOS DIARRÉICOS	492	15.647	123	6.916	201	12.570	616	21.514	1.432	56.647
TUBERCULOSE RESPIRATORIA	10	148	0	66	4	82	1	145	15	441
BRUCELOSE	0	3	0	35	0	64	0	0	0	102
TOSEFERINA	0	56	0	7	0	10	0	17	0	90
ESCARLATINA	5	94	2	41	0	9	0	25	7	169
INFECCIÓN MENINGOCÓCICA	0	19	0	14	0	13	0	11	0	57
VARICELA	31	2.755	28	1.087	10	1.170	31	2.708	100	7.720
SARAMPELO	0	193	0	154	2	242	3	57	5	646
RUBÉOLA	0	729	0	409	0	647	2	491	2	2.276
HEPATITE VÍRICA A	0	248	1	57	0	161	4	365	5	831
HEPATITE VÍRICA B	0	10	1	7	0	11	5	20	6	48
OUTRAS HEPATITES INFECCIOSAS	0	0	0	0	0	2	0	5	0	7
PAROTIDITE	1	399	1	87	0	75	2	790	4	1.351
SÍFILIS 1.ª OU 2.ª	0	12	1	9	0	14	0	21	1	56
URETRITE GONOCÓCICA	14	551	18	270	18	565	9	270	59	1.656
INFECCIÓN RESPIRATORIA AGUDA	2.507	74.042	1.427	51.343	1.459	50.362	2.841	99.060	8.234	274.807
NEUMONÍA	43	1.788	44	1.574	45	1.394	36	945	168	5.701
GRIFE	795	35.166	309	24.677	488	28.457	1.057	49.384	2.649	137.684
FEBRE REUMÁTICA AGUDA	0	11	4	90	11	143	2	32	12.711	491.583

PROVINCIA: PONTEVEDRA. SEMA

CONCELLO	BRUCELOSE		SHIXELOSE		ESCARLATINA		F. TIFOIDEA E PARATIFOIDEA		URETRITE GONOCÓCICA		GRIPE			
	Casos	Acumul.	Casos	Acumul.	Casos	Acumul.	Casos	Acumul.	Casos	Acumul.	Casos	Acumul.		
AGOLADA		0		0		0		0		2	2	378		
ARBO		0		0		0		0		3		221		
BAIONA		0		0		0		2		1		255		
BARRO		0		0		0		1		0		68		
BUEU		0		0		3		1		1	13	425		
CALDAS DE REIS		0		0		0		0		2		180		
CAMBADOS		0		0		0		2	1	18	10	254		
CAMPO LAMEIRO		0		0		0		0		0		112		
CANGAS		0		0		0		0		5	15	309		
CATOIRA		0		0		0		2		0		193		
CAÑIZA, A		0		0		0		0		0		478		
CERDEDO		0		0		0		0		3	4	240		
COTOBADÉ		0		0		0		2		1		265		
COVELO, O		0		0		0		1		2	8	256		
CRECENTE		0		0		0		0		0		94		
CUNTIS		0		0		0		0		1	6	504		
DOZÓN		0		0		0		1		0		220		
ESTRADA, A		0		1		0		3		9	15	1.807		
FORCAREI		0		0		0		0		4		84		
FORNELOS		0		0		0		0		0	4	226		
GONDOMAR		0		0		0		4		4	12	269		
GROVE, O		0		0		0		0		1	5	415		
GUARDA, A		0		0		0		0	1	11		595		
LALÍN		0	1	4		1		1		6	24	1.546		
LAMA, A		0		0		0		0		2		55		
MARÍN		0		0		0		0	1	3		892		
MEAÑO		0		0		0		0		1		587		
MEIS		0		0		0		4		2	22	779		
MOAÑA		0		0		0	2	3		2	10	486		
MONDARIZ		0		0		0		4	1	12	18	201		
MONDARIZ-BALNEARIO		0		0		0		0		0	1	40		
MORAÑA		0		0		0		0		1		463		
MOS		0		0		0		2		4	7	281		
NEVES, AS		0		0		0		1		1		402		
NIGRÁN		0		0		0		0		9	7	413		
OIA		0		0		0		0		8	5	457		
PAZOS DE BORBÉN		0		0		0		0		0	4	58		
POIO		0		0		0		0		1		60		
PONTE-CALDELAS		0		0		1		0	1	8	8	308		
PONTEAREAS		0		0		0		0		0	7	94		
PONTECESURES		0		0		0		0		0		0		
PONTEVEDRA		0		0		3		8		9	190	6.316		
PORRIÑO, O		0		0		0		0		1	22	659		
PORTAS		0		0		0		0		0		312		
REDONDELA		0		0		3		5		6	8	1.086		
RIBADUMIA		0		0		0		0		3	12	500		
RODEIRO		0		0		0		0		1	8	176		
ROSAL, O		0		0		0		1		1		497		
SALCEDA DE CASELAS		0		0		0		0		0	12	192		
SALVATERRA DE MIÑO		0		0		0		0		0	1	386		
SANXENXO		0		0		0		3		4	11	409		
SILLEDA		0		0		2		0		6	30	1.069		
SOUTOMAIOR		0		0		0		0		1	13	868		
TOMIÑO		0		0		0		1		10	15	262		
TUI		0		0		0		2		19	72	876		
VALGA		0		0		0		0	1	9	10	352		
VIGO		0		36		12		17	1	38	396	16.223		
VILA DE CRUCES		0		0		0		1	1	23	18	554		
VILABOA		0		0		0		0		1	10	374		
VILAGARCÍA DE AROUSA		0		0		0		2		9	22	2.880		
VILANOVA DE AROUSA		0		0		0		3	1	1		423		
TOTAL		0		1		41		25	2	77	9	270	1.057	49.384

* Os resultados deste cadro son provisionais.

HEPATITE A		HEPATITE B		INFECCIÓN MENINGOCÓCICA		NEUMONÍA		PAROTIDITE		OUTROS PROCESOS DIARREICOS		RUBÉOLA		F. REUMÁTICA AGUDA		SARAMPELO	
Casos	Acumul.	Casos	Acumul.	Casos	Acumul.	Casos	Acumul.	Casos	Acumul.	Casos	Acumul.	Casos	Acumul.	Casos	Acumul.	Casos	Acumul.
	0		0		0		14		0	2	116		0			0	0
	0		0		0		34		1	1	79		0			0	0
	0		1		0		2		0		49		6			0	0
	0		0		0		3		1		43		10			0	0
1	8		0		0	1	4		0	5	375		3		1		0
	0		0		0		11		58		122		7		0		0
	3		0		0		16		2	5	268		7		0	3	3
	3		0		0		0		0		129		5		0		0
	5		0		0		2		0	14	160		1		0		1
	0		0		0		17		3	1	81		5		2		0
	0		0		0		0		0		8		0		0		0
	0		0		0		12		12		68		0		1		0
	21		0		1		13		0	5	88		34		0		0
	3		0		0	1	5		0		43		1		0		1
	0		0		0		2		1		37		0		0		0
	0		0		0	1	17		0		4		43		0		21
	0		0		0	1	8		0	4	66		0		0		0
	15		0		2	1	23		14	20	746		11		5		0
	0		0		0		2		28	4	73		0		0		0
	0		0		0		0		1		13		2		0		0
	3		0		0	2	33		1	4	220		3		0		0
	2		0		1		8		3	14	531		0		0		0
	0		0		0		19		7	2	209		0		2		0
	15		0		1		10		0	9	687		0		1		1
	0		0		0		3		1	2	119		6		0		2
	18		1		0	1	31		0	3	855		3		0		1
	0		0		0		2		0		84		1		0		0
	21		0		0		12		6	12	226		0		0		0
	1		0		0		26		15	10	292		7		0		0
	0		0		0	5	36		1	8	293		0		1		0
	0		0		0		4		4		17		0		0		0
	1		0		0		9		1		20		0		0		0
	0		0		0	1	8		7	8	251		0	1	1		1
	1		0		0		11		3	11	348		0		0		3
	11		0		0		15		0	2	183	1	24		0		1
	1		0		0		19		0	3	179		0		0		0
	0		0		0		1		9		0		1		0		0
	2	1	1		0		1		0	3	55		0		1		0
	1		0		0		7		0	4	209		0		0		0
	2		0		1		7		6		57		0		0		0
	0		0		0		0		0		0		0		0		0
3	51	1	2		0	6	50		45	69	2.972		21		2		4
	3		0		0	1	10		10	1	203		17		0		2
	0		0		0		98		9		77		2		0		1
	7		0		1		22		158	12	644		3		0		0
	2		0		1		7		1	6	111		2		0		0
	0		0		0		7		0	2	74		0		0		0
	0		0		0		3		1	1	57		0		0		0
	0		0		0		5		0	6	171		0		0		1
	0		0		0		8		38	1	124		13		0		0
	25		0		0	1	7		19	13	398		1		4		1
	0		0		0		25		1	12	277		2		4		0
	0		0		0		1		177	11	274		153		0		0
	0		0		1	1	8		0	2	80		28		0		1
	1		0		1	1	47		1	42	605		15		0		1
	4		0		0		10		6		88		0		2		5
	111	3	14		1	7	86	2	58	249	5.998	1	34		3		6
	4		0		0	1	58		0		120		1	1	2		0
	3		0		0	1	22		1	9	296		0		0		0
	12		1		0	2	15		80	17	1.178		2		0		0
	5		0		0	1	9		0	7	364		17		0		0
4	365	5	20		11	36	945	2	790	616	21.514	2	491	2	32	3	57

PROVINCIA: PONTEVEDRA. SEMANA: 42, DO 14/10/1990 Ó 20/10/1990

CONCELLO	SÍFILIS 1.ª ou 2.ª		TOSEFERINA		TUBERCULOSE RESPIRATORIA		VARICELA		INFECCIÓN RESPIR. AGUDA (I.R.A.)		TOXIINFECCIÓN ALIMENTARIA		OUTRAS HEPATITES INFECCIOSAS	
	Casos	Acumul.	Casos	Acumul.	Casos	Acumul.	Casos	Acumul.	Casos	Acumul.	Casos	Acumul.	Casos	Acumul.
AGOLADA		0		0		2		10	20	495		11		0
ARBO		0		0		1		139	14	934		1		0
BAIONA		0		0		1		18		154		0		0
BARRO		0		0		0		1		657		0		0
BUEU		0		0		0		156	97	1.777		13		0
CALDAS DE REIS		0		0		0		2		261		0		0
CAMBADOS		0		0		2		201	41	780		10		0
CAMPO LAMEIRO		0		0		1		3		625		0		0
CANGAS		0		0		2		34	135	842	5	16		0
CATOIRA		0		0		0	1	52	4	351		6		0
CAÑIZA, A		0		0		0		1		924		0		0
CERDEDO		0		0		2		23	10	278		0		0
COTOBADÉ		0		0		1		2	39	976		1		1
COVELO, O		0		0		0		1		36		0		0
CRECENTE		0		0		0		1		348		0		0
CUNTIS		0		0		1		19	4	462		0		0
DOZÓN		0		0		1		4	14	127		0		0
ESTRADA, A		0		0		3	2	356	94	2.465		18		0
FORCAREI		0		0		0		4	9	145		7		0
FORNELOS		0		0		0	1	24		42		4		0
LANDOMAR	1			0	1	4		37	22	943	1	14		0
GROVE, O	1			0		1		43	131	1.762		15		0
GUARDA, A		0		0		3	4	8	14	544	1	1		0
LALÍN		0		0		7		120	106	2.827		13		0
LAMA, A		0		0		0		8	20	695		0		0
MARÍN		0		0		5		233	51	3.016		0		0
MEAÑO		0		0				13		285		1		0
MEIS		0		0		2	1	17	41	765		1		0
MOAÑA		1		0		2		66	42	847	1	13		0
MONDARIZ		0		0		2		22	27	894		1		0
MONDARIZ-BALNEARIO		0		0		0		3	2	26		0		0
MORAÑA		0		0		0		4		128		0		0
MOS		0		0		0		8	90	747		1		0
NEVES, AS		2		0		0		3	34	1.313		0		0
NIGRÁN		0		0		1		13	49	1.454		2		0
OIA		0		2		0		5	11	822		3		0
PAZOS DE BORBÉN		0		0		0		0	10	89		0		0
POIO		0		0		2		0	78	534		0		0
PONTE-CALDELAS		0		0		0		2	17	523		0		0
PONTEAREAS		0		0		1		2	6	213		2		0
PONTECESURES		0		0		0		0		0		0		0
PONTEVEDRA		1		1		19	4	204	333	15.028		30		2
PORRIÑO, O		2		0		0		4	17	561		2		0
PORTAS		0		2		0		20		196		0		0
RENDONDELA		1		0		3		25	118	2.660	4	25		0
RIBADUMIA		0		0		0		9	15	603		3		0
RODEIRO		0		0		0		21	11	213		14		0
ROSAL, O		0		1		2		0	9	630		0		0
SALCEDA DE CASELAS		0		0		1		7	15	466		0		0
SALVATERRA DE MIÑO		1		0		2	1	2	23	806		0		0
SANXENXO		0		2		3		94	34	978		7		0
SILLEDA		0		1		1		11	37	1.503		0		0
SOUTOMAIOR		0		0		0	1	16	25	612		3		0
TOMIÑO		0		0		0		1	54	635		3		0
TUI		0		0		2		55	81	1.824		0		1
VALGA		0		0		0	1	10	5	161		0		0
VIGO		10		8		55	6	220	705	26.079	1	68		1
VILA DE CRUCES		0		0		2		0	2	307		0		0
VILABOIA		0		0		0	3	46	14	684		0		0
VILAGARCÍA DE AROUSA		1		0		4	1	212	86	12.669		0		0
VILANOVA DE AROUSA		0		0		3	5	93	25	1.339		6		0
TOTAL		21		17		1	145	31	2.708	2.841	99.060	13	315	5

* Os resultados deste cadro son provisionais.

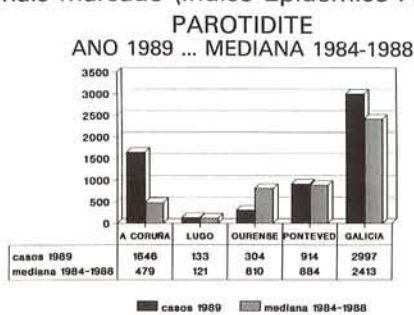
**ENFERMIDADES DE DECLARACIÓN OBRIGATORIA
SEMANAS 27-30, DO 1/7/1990 Ó 28/7/1990**

ENFERMIDADE	A CORUÑA		LUGO		OURENSE		PONTEVEDRA		GALICIA	
	Casos	Acumul.	Casos	Acumul.	Casos	Acumul.	Casos	Acumul.	Casos	Acumul.
FEBRE TIFOIDEA E PARATIFOIDEA	2	7	1	11	7	27	10	40	20	85
TOXIINFECCIÓN ALIMENTARIA	18	241	19	61	40	73	69	96	146	471
D. BACILAR (SHIXELOSE)	0	24	0	0	3	3	4	32	7	59
OUTROS PROCESOS DIARRÉICOS	2.410	9.597	1.087	4.435	1.718	6.379	1.965	13.593	7.180	34.004
TUBERCULOSE RESPIRATORIA	7	130	7	47	8	54	7	114	29	345
BRUCELOSE	0	2	4	19	14	39	0	0	18	60
TOSEFERINA	15	51	3	7	1	9	0	10	19	77
ESCARLATINA	14	84	2	26	1	6	5	20	22	136
INFECCIÓN MENINGOCÓCICA	1	19	0	14	0	8	0	11	1	52
VARICELA	572	2.496	213	904	293	992	344	2.450	1.422	6.842
SARAMPELO	22	181	11	142	9	232	4	50	46	605
RUBÉOLA	83	704	10	407	55	644	40	469	188	2.224
HEPATITE VÍRICA A	16	217	3	39	9	130	23	288	51	674
HEPATITE VÍRICA B	2	6	2	3	2	4	3	7	9	20
OUTRAS HEPATITES INFECCIOSAS	0	0	0	0	0	0	0	2	0	2
PAROTIDITE	7	394	7	82	4	68	85	754	103	1.298
SÍFILIS 1.ª OU 2.ª	0	11	1	6	2	10	2	16	5	43
URETRITE GONOCÓCICA	74	414	30	194	46	405	37	168	187	1.181
INFECCIÓN RESPIRATORIA AGUDA	5.777	59.704	2.900	41.002	3.254	38.828	4.500	79.979	16.431	219.513
NEUMONÍA	216	1.373	105	1.314	118	1.043	91	685	530	4.415
GRIPE	942	31.974	370	23.145	708	25.396	607	44.636	2.627	125.151
CÓLERA	0	0	0	0	0	0	0	0	0	0
HERPES XENITAL	0	2							0	2
URETRITE NON GONOCÓCICA	0	14	2	2			0	2	2	18
OUTRAS MENINXITES	0	1	0	1			1	2	1	4
TUBERCULOSE EXTRARRESPIRATORIA			2	4			1	2	3	7
F. RECURRENTE TRANSMITIDA POR CARRACHAS			0	1	2	2			2	3
PALUDISMO					0	1			0	1
SÍFILIS CONXÉNITA					0	1			0	1
CONDILOMA ACUMINADO							0	3	0	3
HIDATIDOSE							1	1	1	1
S.I.D.A.							2	2	2	2
F. REUMÁTICA AGUDA	4	11	9	52	19	57	10	17	42	137

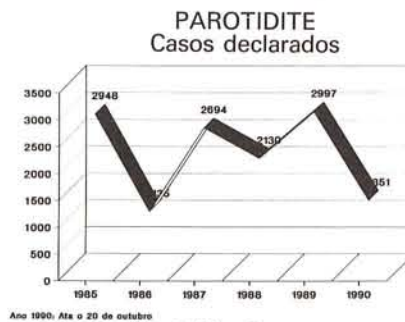
Na PAROTIDITE podemos destaca-lo ano 1989 como o de máis alta notificación de casos, respecto ós catro anos anteriores. O número foi de 2.997, taxa de 105,31 por 100.000 habitantes.

Considérase ano epidémico na maior parte das Autonomías, pero a Onda foi especialmente marcada, ademais de en Galicia, en Andalucía, Castela - A Mancha, Navarra, País Vasco e A Rioxa.

Na provincia da Coruña foi onde o aumento no número de casos declarados, con respecto ó quinquenio anterior, foi máis marcado (Índice Epidémico Acumulado = 3,44).



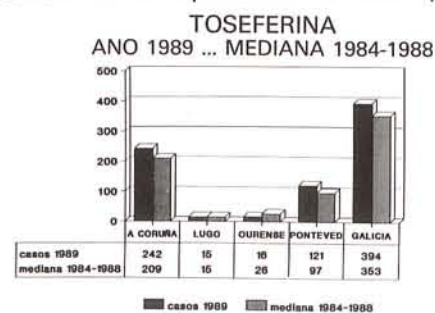
Gráfica 7



Gráfica 8

A TOSEFERINA, despois dun ano de incidencia declarada moi baixa, en 1989 rexistráronse un total de 394 casos (257 casos máis que en 1988), cunha taxa de 13,85 por 100.000 hab. O valor do índice epidémico (1,11) define a incidencia da enfermidade como normal ou esperada.

Foi tamén un ano epidémico na maior parte das Autonomías.



Gráfica 9



Gráfica 10

P.D. Farase referencia de novo á TOSEFERINA no número do boletín onde se describa a cobertura vacinal en Galicia.